



PEMERINTAH DAERAH
KABUPATEN LAMPUNG SELATAN

RENCANA KERJA PEMERINTAH DAERAH

KABUPATEN LAMPUNG SELATAN

2022



BUPATI LAMPUNG SELATAN

PROVINSI LAMPUNG

PERATURAN BUPATI LAMPUNG SELATAN
NOMOR 20 TAHUN 2021

TENTANG

RENCANA KERJA PEMERINTAH DAERAH TAHUN 2022

DENGAN RAHMAT TUHAN YANG MAHA ESA

BUPATI LAMPUNG SELATAN,

Menimbang : bahwa untuk melaksanakan ketentuan Pasal 264 ayat (2) Undang-Undang Nomor 23 Tahun 2014 tentang Pemerintahan Daerah sebagaimana telah diubah beberapa kali terakhir dengan Undang-Undang Nomor 11 Tahun 2020 dan Pasal 104 ayat (2) Peraturan Menteri Dalam Negeri Nomor 86 Tahun 2017 tentang Tata Cara Perencanaan, Pengendalian dan Evaluasi Pembangunan Daerah, Tata Cara Evaluasi Rancangan Peraturan Daerah Tentang Rencana Pembangunan Jangka Panjang Daerah dan Rencana Pembangunan Jangka Menengah Daerah, serta Tata Cara Perubahan Rencana Pembangunan Jangka Menengah Daerah, dan Rencana Kerja Pemerintah Daerah, perlu menetapkan Peraturan Bupati tentang Rencana Kerja Pemerintah Daerah Tahun 2022 dengan Peraturan Bupati;

- Mengingat :
1. Undang-Undang Nomor 28 Tahun 1959 tentang Penetapan Undang-Undang Darurat Nomor 4 Tahun 1956, Undang-Undang Darurat Nomor 5 Tahun 1956, Undang-Undang Darurat Nomor 6 Tahun 1956 tentang Pembentukan Daerah Tingkat II termasuk Kotapraja dalam Lingkungan Daerah Tingkat I Sumatera Selatan sebagai Undang-Undang (Lembaran Negara Republik Indonesia Tahun 1959 Nomor 73, Tambahan Lembaran Negara Republik Indonesia Nomor 1821);
 2. Undang-Undang Nomor 17 Tahun 2003 tentang Keuangan Negara (Lembaran Negara Republik Indonesia Tahun 2003 Nomor 47, Tambahan Lembaran Negara Republik Indonesia Nomor 4286);
 3. Undang-Undang Nomor 1 Tahun 2004 tentang Perbendaharaan Negara (Lembaran Negara Republik Indonesia Tahun 2004 Nomor 5, Tambahan Lembaran Negara Republik Indonesia Nomor 4355);

4. Undang-Undang Nomor 25 Tahun 2004 tentang Sistem Perencanaan Pembangunan Nasional (Lembaran Negara Republik Indonesia Tahun 2004 Nomor 104, Tambahan Lembaran Negara Republik Indonesia Nomor 4421);
5. Undang-Undang Nomor 33 Tahun 2004 tentang Perimbangan Keuangan antara Pemerintah Pusat dan Pemerintahan Daerah (Lembaran Negara Republik Indonesia Tahun 2004 Nomor 126, Tambahan Lembaran Negara Republik Indonesia Nomor 4438);
6. Undang-Undang Nomor 23 Tahun 2014 tentang Pemerintahan Daerah (Lembaran Negara Republik Indonesia Tahun 2014 Nomor 244, Tambahan Lembaran Negara Republik Indonesia Nomor 5587), sebagaimana telah diubah beberapa kali terakhir dengan Undang-Undang Nomor 11 Tahun 2020 (Lembaran Negara Republik Indonesia Tahun 2020 Nomor 245, Tambahan Lembaran Negara Republik Indonesia Nomor 6573);
7. Peraturan Pemerintah Nomor 8 Tahun 2008 tentang Tahapan, Tata Cara Penyusunan, Pengendalian dan Evaluasi Pelaksanaan Rencana Pembangunan Daerah (Lembaran Negara Republik Indonesia Tahun 2008 Nomor 21, Tambahan Lembaran Negara Republik Indonesia Nomor 4817);
8. Peraturan Pemerintah Nomor 2 Tahun 2018 tentang Standar Pelayanan Minimal (Lembaran Negara Republik Indonesia Tahun 2018 Nomor 2);
9. Peraturan Pemerintah Nomor 12 Tahun 2019 tentang Pengelolaan Keuangan Daerah (Lembaran Negara Republik Indonesia Tahun 2019 Nomor 42, Tambahan Lembaran Negara Republik Indonesia Nomor 6322);
10. Peraturan Presiden Nomor 59 Tahun 2017 tentang Pelaksanaan Pencapaian Tujuan Pembangunan Berkelanjutan (Lembaran Negara Republik Indonesia Tahun 2017 Nomor 136);
11. Peraturan Presiden Nomor 18 Tahun 2020 tentang Rencana Pembangunan Jangka Menengah Nasional Tahun 2020-2024 (Lembaran Negara Republik Indonesia Tahun 2020 Nomor 10);
12. Peraturan Menteri Dalam Negeri Nomor 86 Tahun 2017 tentang Tata Cara Perencanaan, Pengendalian dan Evaluasi Pembangunan Daerah, Tata Cara Evaluasi Rancangan Peraturan Daerah tentang Rencana Pembangunan Jangka Panjang Daerah dan Rencana Pembangunan Jangka Menengah Daerah, serta Tata Cara Perubahan Rencana Pembangunan Jangka Panjang Daerah, Rencana Pembangunan Jangka Menengah Daerah, dan Rencana Kerja Pemerintah Daerah (Berita Negara Republik Indonesia Tahun 2017 Nomor 1312);

13. Peraturan Menteri Sosial Nomor 9 Tahun 2018 tentang Standar Teknis Pelayanan Dasar pada Standar Pelayanan Minimal Bidang Sosial di Daerah Provinsi dan Kabupaten/Kota (Berita Negara Republik Indonesia Tahun 2018 Nomor 868);
14. Peraturan Menteri Dalam Negeri Nomor 100 Tahun 2018 tentang Penerapan Standar Pelayanan Minimal (Berita Negara Republik Indonesia Tahun 2018 Nomor 1540);
15. Peraturan Menteri Pendidikan dan Kebudayaan Nomor 32 Tahun 2018 tentang Standar Teknis Pelayanan Minimal Pendidikan (Berita Negara Republik Indonesia Tahun 2018 Nomor 1687);
16. Peraturan Menteri Pekerjaan Umum dan Perumahan Rakyat Nomor 29/PRT/M/2018 tentang Standar Teknis Standar Pelayanan Minimal Pekerjaan Umum dan Perumahan Rakyat (Berita Negara Republik Indonesia Tahun 2018 Nomor 1891);
17. Peraturan Menteri Dalam Negeri Nomor 121 Tahun 2018 tentang Standar Teknis Mutu Pelayanan Dasar Sub Urusan Ketenteraman dan Ketertiban Umum di Provinsi dan Kabupaten/Kota (Berita Negara Republik Indonesia Tahun 2019 Nomor 158);
18. Peraturan Menteri Kesehatan Nomor 4 Tahun 2019 tentang Standar Teknis Pemenuhan Mutu Pelayanan Dasar pada Standar Pelayanan Minimal Bidang Kesehatan (Berita Negara Republik Indonesia Tahun 2019 Nomor 68);
19. Peraturan Menteri Dalam Negeri Nomor 70 Tahun 2019 tentang Sistem Informasi Pemerintahan Daerah (Berita Negara Republik Indonesia Tahun 2019 Nomor 1114);
20. Peraturan Menteri Dalam Negeri Nomor 90 Tahun 2019 tentang Pedoman Klasifikasi, Kodefikasi, dan Nomenklatur Perencanaan Pembangunan dan Keuangan Daerah (Berita Negara Republik Indonesia Tahun 2019 Nomor 1447);
21. Peraturan Menteri Perencanaan Pembangunan Nasional/Kepala Badan Perencanaan Pembangunan Nasional Republik Indonesia Nomor 2 Tahun 2021 tentang Rancangan Rencana Kerja Pemerintah Tahun 2022 (Berita Negara Republik Indonesia Tahun 2021 Nomor 505);
22. Peraturan Menteri Dalam Negeri Nomor 17 Tahun 2021 tentang Pedoman Penyusunan Rencana Kerja Pemerintah Daerah Tahun 2022 (Berita Negara Republik Indonesia Tahun 2021 Nomor 149);

23. Surat Keputusan Menteri Dalam Negeri Nomor 050-3708 Tahun 2020 tentang Hasil Verifikasi, Kodefikasi dan Nomenklatur Perencanaan Pembangunan dan Keuangan Daerah;
24. Surat Edaran Menteri Dalam Negeri Nomor 640/16/SJ tentang Penyusunan Dokumen Perencanaan Pembangunan Daerah Pasca Pemilihan Kepala Daerah Serentak Tahun 2020;
25. Peraturan Daerah Provinsi Lampung Nomor 13 Tahun 2019 tentang Rencana Pembangunan Jangka Menengah Daerah Provinsi Lampung Tahun 2019-2024 (Lembaran Daerah Provinsi Lampung Tahun 2019 Nomor 13);
26. Peraturan Gubernur Lampung Nomor 23 Tahun 2021 tentang Rencana Kerja Pemerintah Daerah Tahun 2022;
27. Peraturan Daerah Kabupaten Lampung Selatan Nomor 4 Tahun 2013 tentang Rencana Pembangunan Jangka Panjang Daerah Kabupaten Lampung Selatan Tahun 2005-2025 (Lembaran Daerah Kabupaten Lampung Selatan Tahun 2013 Nomor 4);
28. Peraturan Daerah Kabupaten Lampung Selatan Nomor 7 Tahun 2016 tentang Pembentukan Susunan Perangkat Daerah Kabupaten Lampung Selatan (Lembaran Daerah Kabupaten Lampung Selatan Tahun 2016 Nomor 16, Tambahan Lembaran Daerah Kabupaten Lampung Selatan Nomor 16);

MEMUTUSKAN:

Menetapkan : PERATURAN BUPATI TENTANG RENCANA KERJA PEMERINTAH DAERAH TAHUN 2022.

BAB I
KETENTUAN UMUM

Pasal 1

Dalam Peraturan ini yang dimaksud dengan :

1. Daerah Otonom yang selanjutnya disebut Daerah adalah kesatuan masyarakat hukum yang mempunyai batas-batas wilayah yang berwenang mengatur dan mengurus Urusan Pemerintahan dan kepentingan masyarakat Kabupaten Lampung Selatan menurut prakarsa sendiri berdasarkan aspirasi masyarakat dalam sistem Negara Kesatuan Republik Indonesia.

2. Pemerintah Daerah adalah Bupati sebagai unsur penyelenggara Pemerintahan Daerah yang memimpin pelaksanaan urusan pemerintahan yang menjadi kewenangan daerah otonom Kabupaten Lampung Selatan.
3. Bupati adalah Bupati Lampung Selatan.
4. Dewan Perwakilan Rakyat Daerah yang selanjutnya disingkat DPRD adalah lembaga perwakilan rakyat daerah Kabupaten Lampung Selatan yang berkedudukan sebagai unsur penyelenggara Pemerintahan Daerah.
5. Badan Perencanaan Pembangunan Daerah yang selanjutnya disebut Bappeda atau sebutan lainnya adalah unsur perencanaan penyelenggaraan pemerintahan yang melaksanakan tugas dan mengoordinasikan, mensinergikan dan mengharmonisasikan penyusunan, pengendalian, dan evaluasi pelaksanaan rencana pembangunan daerah Kabupaten Lampung Selatan.
6. Perangkat Daerah adalah unsur pembantu Bupati dan Dewan Perwakilan Rakyat Daerah dalam penyelenggaraan Urusan Pemerintahan yang menjadi kewenangan Daerah.
7. Rencana Pembangunan Tahunan Daerah yang selanjutnya disebut Rencana Kerja Pemerintah Daerah yang selanjutnya disingkat RKPD adalah dokumen perencanaan daerah untuk periode 1 (satu) tahun.
8. Rencana Pembangunan Jangka Menengah Daerah yang selanjutnya disingkat RPJMD adalah dokumen perencanaan daerah untuk periode 5 (lima) tahun.
9. Rencana Pembangunan Jangka Panjang Daerah yang selanjutnya disingkat RPJPD adalah dokumen perencanaan daerah untuk periode 20 (dua puluh) tahun.
10. Rencana Strategis Perangkat Daerah yang selanjutnya disingkat Renstra Perangkat Daerah adalah dokumen perencanaan perangkat Daerah untuk periode 5 (lima) tahun.
11. Rencana Kerja Pemerintah selanjutnya disingkat dengan RKP adalah dokumen perencanaan Pembangunan Nasional untuk periode 1 (satu) tahun.
12. Kebijakan Umum APBD yang selanjutnya disingkat KUA adalah dokumen yang memuat kebijakan bidang pendapatan, belanja, dan pembiayaan serta asumsi yang mendasarinya untuk periode 1 (satu) tahun.
13. Prioritas dan Plafon Anggaran Sementara yang selanjutnya disingkat PPAS adalah program prioritas dan patokan batas maksimal anggaran yang diberikan kepada Perangkat Daerah untuk setiap program sebagai acuan dalam penyusunan rencana kerja dan anggaran Perangkat Daerah.
14. Anggaran Pendapatan dan Belanja Daerah yang selanjutnya disingkat APBD adalah rencana keuangan tahunan Daerah Kabupaten Lampung Selatan yang ditetapkan dengan Peraturan Daerah.

BAB II RENCANA KERJA PEMERINTAH DAERAH

Pasal 2

- (1) RKPD Tahun 2022 merupakan penjabaran RPJMD.
- (2) RKPD Tahun 2022 sebagaimana dimaksud pada ayat (1), memuat:
 - a. rancangan kerangka ekonomi daerah;
 - b. prioritas pembangunan daerah;
 - c. rencana kerja dan pendanaan untuk jangka waktu 1 (satu) tahun;
 - d. kebijakan pemulihan ekonomi dalam penanganan dampak pandemi *corona virus disease 19* di daerah.
- (3) RKPD sebagaimana dimaksud pada ayat (1) berpedoman pada RKP Tahun 2022, program strategis nasional yang ditetapkan oleh Pemerintah Pusat dan RKPD Provinsi.
- (4) Selain muatan RKPD sebagaimana dimaksud pada ayat (2), RKPD Tahun 2022 memuat urusan kesatuan bangsa dan politik yang dilaksanakan oleh pemerintah daerah.

Pasal 3

Rancangan Akhir RKPD Tahun 2022 dijadikan sebagai bahan penyusunan Rancangan Peraturan Bupati tentang RKPD Tahun 2022.

Pasal 4

- (1) Penyusunan Program Kegiatan dan Sub Kegiatan dalam RKPD Tahun 2022 berpedoman kepada:
 - a. Arah kebijakan dan sasaran pokok RPJPD Kabupaten Lampung Selatan Tahun 2005-2025, RPJMD Provinsi Lampung dan Program Prioritas Nasional dalam RKP.
 - b. Evaluasi capaian kinerja RPJMD periode sebelumnya dan Renstra Perangkat Daerah sebelumnya.
 - c. Evaluasi capaian kinerja RKPD Tahun 2020 dan Rencana Kerja Perangkat Daerah Tahun 2020; dan
 - d. Visi, misi dan program bupati terpilih.
- (2) Program dalam RKPD sebagaimana dimaksud pada ayat (1) menjadi bagian muatan dari Rancangan RPJMD yang sedang disusun.

Pasal 5

RKPD Tahun 2022 sebagaimana dimaksud dalam Pasal 2, digunakan sebagai bahan evaluasi dan menjadi dasar penyusunan rancangan KUA, PPAS dan bahan sinkronisasi penyusunan rancangan peraturan daerah tentang Anggaran Pendapatan dan Belanja Daerah Kabupaten Lampung Selatan Tahun Anggaran 2022.

Pasal 6

- (1) Penjabaran RPJMD sebagaimana dimaksud dalam Pasal 2 ayat (1) meliputi tujuan, sasaran, strategi, arah kebijakan, kinerja dan program yang dituangkan dalam RKPD.
- (2) Selain penjabaran sebagaimana dimaksud pada ayat (1) RKPD memuat kegiatan dan sub kegiatan yang berasal dari seluruh Rencana Kerja Perangkat Daerah yang mempedomani pada Rencana Strategis Perangkat Daerah dan RPJMD.
- (3) Penyusunan nomenklatur program kegiatan dan sub kegiatan RKPD Tahun 2022 sebagaimana dimaksud pada ayat (1) dan ayat (2) dilaksanakan sesuai dengan ketentuan peraturan perundang-undangan yang mengatur mengenai klasifikasi, kodefikasi dan nomenklatur perencanaan pembangunan dan keuangan daerah.

Pasal 7

- (1) RKPD sebagaimana dimaksud dalam Pasal 2 dicantumkan dengan sistematika sebagai berikut:
 - BAB I : PENDAHULUAN;
 - BAB II : GAMBARAN UMUM KONDISI DAERAH;
 - BAB III : KERANGKA EKONOMI DAN KEUANGAN DAERAH;
 - BAB IV : SASARAN DAN PRIORITAS PEMBANGUNAN DAERAH;
 - BAB V : RENCANA KERJA DAN PENDANAAN DAERAH;
 - BAB VI : KINERJA PENYELENGGARAAN PEMERINTAHAN DAERAH;
 - BAB VII : PENUTUP
- (2) RKPD Tahun 2022 sebagaimana dimaksud pada ayat (1) tercantum dalam lampiran yang merupakan bagian yang tidak terpisahkan dari Peraturan Bupati ini.

BAB III
PENUTUP

Pasal 8

Peraturan Bupati ini mulai berlaku pada tanggal diundangkan.

Agar setiap orang dapat mengetahuinya, memerintahkan pengundangan Peraturan Bupati ini dengan penempatannya dalam Berita Daerah Kabupaten Lampung Selatan.

Ditetapkan di Kalianda
pada tanggal 6 Juli 2021


BUPATI LAMPUNG SELATAN,



NANANG ERMANTO

Diundangkan di Kalianda
pada tanggal 6 Juli 2021

SEKRETARIS DAERAH KABUPATEN LAMPUNG SELATAN,



THAMRIN

BERITA DAERAH KABUPATEN LAMPUNG SELATAN TAHUN 2021 NOMOR



BUPATI LAMPUNG SELATAN

**LAMPIRAN I
PERATURAN BUPATI LAMPUNG SELATAN
NOMOR 20 TAHUN 2021
TENTANG
RENCANA KERJA PEMERINTAH DAERAH
TAHUN 2022**

NARASI

RENCANA KERJA PEMERINTAH DAERAH TAHUN 2022

KATA PENGANTAR

Puji Syukur kita panjatkan kehadirat Allah SWT, atas hidayah dan petunjuk-Nya sehingga Dokumen Rencana Kerja Pemerintah Daerah (RKPD) Tahun 2022 dapat disusun.

Penyusunan RKPD ini mengacu pada amanat Peraturan Menteri Dalam Negeri Nomor 86 Tahun 2017 tentang Tata Cara Perencanaan, Pengendalian dan Evaluasi Pembangunan Daerah. RKPD sebagaimana dijelaskan pada Permendagri tersebut memuat rancangan kerangka ekonomi Daerah, prioritas pembangunan Daerah, serta rencana kerja dan pendanaan untuk jangka waktu 1 (satu) tahun. Penyusunan RKPD memperhatikan materi dan hasil telaah tentang peraturan perundang-undangan yang terkait, kebijakan-kebijakan nasional, kebijakan-kebijakan provinsi, dokumen perencanaan yang lebih tinggi, dokumen perencanaan tata ruang wilayah, capaian kinerja Kabupaten Lampung Selatan Tahun 2020 dan perkiraan capaian kinerja Tahun 2021.

Dengan selesainya penyusunan RKPD Kabupaten Lampung Selatan Tahun 2022, maka Pemerintah Kabupaten Lampung Selatan mengucapkan terima kasih kepada semua pihak yang telah berperan aktif dalam penyusunan RKPD tersebut. Semoga RKPD Kabupaten Lampung Selatan Tahun 2022 dapat menjadi acuan Perangkat Daerah dalam menyusun Rencana Kerja Perangkat Daerah (Renja PD). Terima Kasih.

Kalianda, 6 Juli 2021

BUPATI LAMPUNG SELATAN,

NANANG ERMANTO

DAFTAR ISI

KATA PENGANTAR.....	i
DAFTAR ISI.....	ii
DAFTAR TABEL.....	iv
DAFTAR GAMBAR	ix
BAB I. PENDAHULUAN	1
1.1. Latar Belakang.....	1
1.2. Dasar Hukum Penyusunan	3
1.3. Hubungan antar Dokumen	6
1.4. Maksud dan Tujuan	8
1.5. Sistematika Dokumen RKPD	9
BAB II. GAMBARAN UMUM KONDISI DAERAH	13
2.1. Kondisi Umum Kondisi Daerah	13
2.1.1. Aspek Geografi dan Demografi	13
2.1.2. Aspek Kesejahteraan Masyarakat.....	22
2.1.3. Aspek Pelayanan Umum	38
2.1.4. Aspek Daya Saing Daerah	105
2.2. Evaluasi Pelaksanaan Program dan Kegiatan RKPD sampai Tahun Berjalan dan Realisasi RPJMD.....	126
2.2.1. Review Capaian Kinerja RPJMD	126
2.2.2. Pelaksanaan Program dan Kegiatan RKPD Tahun 2020	145
2.3. Permasalahan Pembangunan Daerah.....	209
2.3.1. Permasalahan yang Berhubungan dengan Prioritas dan Sasaran Pembangunan Daerah	209
2.3.2. Identifikasi Permasalahan Penyelenggaraan Urusan Pemerintah Daerah	212
BAB III. KERANGKA EKONOMI DAERAH DAN KEUANGAN DAERAH	220
3.1. Arah Kebijakan Ekonomi Daerah	220
3.1.1. Pertumbuhan Ekonomi	223
3.1.2. PDRB ADHB.....	224
3.1.3. Laju Inflasi.....	224
3.1.4. PDRB Per Kapita	225
3.1.5. Tingkat Kemiskinan	226
3.1.6. Indeks Pembangunan Manusia	226
3.1.7. Tingkat Pengangguran Terbuka.....	227
3.2. Arah Kebijakan Keuangan Daerah.....	228
3.2.1. Arah Kebijakan Pendapatan Daerah.....	228
3.2.2. Arah Kebijakan Belanja Daerah	231
3.2.3. Arah Kebijakan Pembiayaan Daerah	233

BAB IV. SASARAN DAN PRIORITAS PEMBANGUNAN DAERAH	235
4.1. Tujuan dan Sasaran Pembangunan	235
4.2. Prioritas dan Sasaran Pembangunan Tahun 2022.....	243
4.3. Pokok Pikiran DPRD.....	302
BAB V. RENCANA KERJA DAN PENDANAAN DAERAH.....	303
BAB VI. KINERJA PENYELENGGARAAN PEMERINTAHAN DAERAH	309
6.1. Indikator Kinerja Daerah.....	309
6.2. Inovasi Pemerintah Kabupaten Lampung Selatan	320
6.2.1. Kebun Edukasi	320
6.2.2. Swasembada Gizi	323
6.2.3. Aplikasi SALAMAN	330
6.2.4. Inovasi Pakde dan PakeOli	331
BAB VII. PENUTUP	333

DAFTAR TABEL

Tabel 1.	Luas Kecamatan dan Jumlah Desa/Kelurahan di Kabupaten Lampung Selatan.....	15
Tabel 2.	Jumlah Penduduk Kabupaten Lampung Selatan Tahun 2020	17
Tabel 3.	Jumlah Penduduk Kabupaten Lampung Selatan menurut Jenis Kelamin dan Kelompok Usia Tahun 2020 ..	17
Tabel 4.	Jumlah Penduduk Menurut Kelompok Umur dan Jenis Kelamin di Kabupaten Lampung Selatan Tahun 2020...	18
Tabel 5.	Daerah Potensi Rawan Bencana di Kabupaten Lampung Selatan.....	20
Tabel 6.	Data Bencana di Kabupaten Lampung Selatan Tahun 2015 – 2020.....	20
Tabel 7.	PDRB ADHB dan ADHK (Juta Rupiah) Kabupaten Lampung Selatan Tahun 2016–2020.....	23
Tabel 8.	Nilai dan Kontribusi Sektor dalam PDRB Tahun 2016-2020 Atas Dasar Harga Berlaku (ADHB) Kabupaten Lampung Selatan (dalam Miliar)	23
Tabel 9.	PDRB ADHB dan ADHK (Juta Rupiah) Kabupaten Lampung Selatan Tahun 2016–2020 menurut Jenis Pengeluaran.....	26
Tabel 10.	Laju Pertumbuhan Ekonomi Kabupaten Lampung Selatan, Provinsi Lampung dan Nasional Tahun 2016–2020.....	27
Tabel 11.	Laju Inflasi di Kalianda Tahun 2016-2020	28
Tabel 12.	Inflasi Kalianda <i>Year on Year</i> Menurut Kelompok Pengeluaran Tahun 2020.....	29
Tabel 13.	PDRB per Kapita Kabupaten Lampung Selatan Tahun 2016-2020 (Rupiah/jiwa).....	30
Tabel 14.	Indeks GINI Kabupaten Lampung Selatan Tahun 2016-2020	31
Tabel 15.	Indikator Kemiskinan Kabupaten Lampung Selatan Tahun 2016-2020	33
Tabel 16.	Perkembangan Angka Partisipasi Kasar (APK) menurut Jenjang Pendidikan di Kabupaten Lampung Selatan Tahun 2017-2020.....	41
Tabel 17.	Perkembangan Angka Partisipasi Murni (APM) menurut Jenjang Pendidikan di Kabupaten Lampung Selatan Tahun 2016-2020	42

Tabel 18.	Jumlah Peserta Pendidikan Kesetaraan di Kabupaten Lampung Selatan Tahun 2016-2020.....	43
Tabel 19.	Jumlah Kelulusan SD/MI dan SMP/MTs di Kabupaten Lampung Selatan Tahun Ajaran 2019/2020.....	43
Tabel 20.	Rasio Murid-Guru SD dan SMP di Kabupaten Lampung Selatan Tahun Ajaran 2020/2021	44
Tabel 21.	Pencapaian Kinerja Pelayanan Pendidikan Kabupaten Lampung Selatan Tahun 2016-2021.....	45
Tabel 22.	Sarana Kesehatan di Kabupaten Lampung Selatan Tahun 2016-2020	46
Tabel 23.	Sumber Daya Manusia Kesehatan Kabupaten Lampung Selatan Tahun 2016-2020	47
Tabel 24.	Rasio Jumlah Tenaga Kesehatan di Kabupaten Lampung Selatan Tahun 2020.....	48
Tabel 25.	Jumlah Penderita Penyakit Menular Tahun 2016-2020.	52
Tabel 26.	Cakupan Pelayanan terhadap Penderita Penyakit Menular	53
Tabel 27.	Perkembangan Desa Lokus <i>Stunting</i> Tahun 2020	54
Tabel 28.	Desa Lokus <i>Stunting</i> Kabupaten Lampung Selatan Tahun 2020 dan 2021	54
Tabel 29.	Data Covid-19 Kabupaten Lampung Selatan per Bulan.....	55
Tabel 30.	Pencapaian Kinerja Pelayanan Kesehatan Kabupaten Lampung Selatan Tahun 2017-2021.....	56
Tabel 31.	Pencapaian Kinerja Pelayanan Pekerjaan Umum dan Penataan Ruang Kabupaten Lampung Selatan Tahun 2017-2021	62
Tabel 32.	Jumlah Rumah Tidak Layak Huni Tahun 2020	65
Tabel 33.	Kawasan Permukiman Kumuh di Kabupaten Lampung Selatan.....	67
Tabel 34.	Proporsi Rumah Tangga dengan Hunian yang Masih Kumuh Tahun 2017-2020	68
Tabel 35.	Proporsi Penduduk dengan Jamban Sehat Tahun 2017-2020	70
Tabel 36.	Baseline Data Perumahan Terdampak Bencana Tahun 2020	71
Tabel 37.	Pencapaian Kinerja Pelayanan Sub Bidang Perumahan Rakyat Kabupaten Lampung Selatan Tahun 2017-2021	72
Tabel 38.	Data Konflik Sosial di Kabupaten Lampung Selatan Tahun 2018-2019	73

Tabel 39.	Data Pelanggaran Peraturan Daerah dan Instruksi Bupati Lampung Selatan Tahun 2015-2019	73
Tabel 39.	Pencapaian Kinerja Satpol PP Tahun 2016-2020	75
Tabel 39.	Pencapaian Kinerja BPBD tahun 2016-2020.....	75
Tabel 40.	Realisasi Standar Pelayanan Minimal Bidang Sosial Tahun 2020	77
Tabel 41.	Rekapitulasi Penyandang Masalah Kesejahteraan Sosial (PMKS) di Kabupaten Lampung Selatan Tahun 2020	77
Tabel 42.	Indeks Pemberdayaan Gender (IDG)	79
Tabel 43.	Indeks Pembangunan Gender (IPG).....	81
Tabel 44.	Data Kekerasan pada Perempuan dan Anak-Anak	81
Tabel 45.	Ketersediaan Energi dan Protein Per Kapita Tahun 2016-2020	82
Tabel 46.	Indeks Kualitas Lingkungan Hidup Tahun 2016-2020	84
Tabel 47.	Data Kepemilikan Dokumen Kependudukan di Kabupaten Lampung Selatan Tahun 2016-2020.....	85
Tabel 48.	Dana Desa dan Alokasi Dana Desa di Kabupaten Lampung Selatan Tahun 2017-2021.....	86
Tabel 49.	Lintasan Trayek dan Jumlah Angkutan Penumpang Umum Tahun 2018-2020	87
Tabel 50.	Sarana Pelabuhan Laut, Sungai dan Danau Kabupaten Lampung Selatan Tahun 2020.....	88
Tabel 51.	Data Koperasi Aktif dan Tidak Aktif per Kecamatan Kabupaten Lampung Selatan Tahun 2017-2020.....	90
Tabel 52.	Data Pelaku Usaha Mikro, Kecil dan Menengah di Kabupaten Lampung Selatan Tahun 2020.....	91
Tabel 53.	Jumlah Nilai Investasi PMDN dan PMA Tahun 2016-2020	92
Tabel 54.	Indikator Kepemudaan di Kabupaten Lampung Selatan Tahun 2017-2020	92
Tabel 55.	Sarana Olahraga di Kabupaten Lampung Selatan.....	93
Tabel 56.	Data Sanggar Kelompok Seni di Kabupaten Lampung Selatan Tahun 2020	93
Tabel 57.	Produksi Perikanan Tangkap, Budidaya dan Benih Udang/Ikan Tahun 2016-2020	95
Tabel 58.	Data Kelompok Sadar Wisata (Pokdarwis) di Kabupaten Lampung Selatan Tahun 2020.....	96
Tabel 59.	Kunjungan Wisatawan Objek Wisata Terpadu Tahun 2016-2020	97

Tabel 60.	Kunjungan Wisatawan Objek Wisata Alam Tahun 2016-2020	97
Tabel 61.	Kunjungan Wisatawan Objek Wisata Bahari Tahun 2016-2020	98
Tabel 62.	Kunjungan Wisatawan Objek Wisata Budaya/Sejarah Tahun 2016-2020	99
Tabel 63.	Data Event Pariwisata Kabupaten Lampung Selatan Tahun 2016-2019	100
Tabel 64.	Data Objek Wisata Kabupaten Lampung Selatan yang Perlu Revitalisasi	100
Tabel 65.	Volume Produksi Tanaman Pangan, Hortikultura dan Perkebunan Tahun 2016-2019	102
Tabel 66.	Jumlah Hewan Ternak di Kabupaten Lampung Selatan Tahun 2016-2020	105
Tabel 67.	Jumlah Investor Penanaman Modal Dalam Negeri (PMDN) dan Penanaman Modal Asing (PMA) Tahun 2016-2020	125
Tabel 68.	Pencapaian Indikator Sasaran	127
Tabel 69.	Persentase Kategori Pencapaian Indikator Sasaran	128
Tabel 70.	Capaian Indikator Kinerja Utama Tahun 2020 Pemerintah Kabupaten Lampung Selatan	128
Tabel 71.	Analisis Pencapaian Sasaran Strategis 1	130
Tabel 72.	Analisis Pencapaian Sasaran Strategis 2	130
Tabel 73.	Analisis Pencapaian Sasaran Strategis 3	131
Tabel 74.	Analisis Pencapaian Sasaran Strategis 4	132
Tabel 75.	Analisis Pencapaian Sasaran Strategis 5	133
Tabel 76.	Analisis Pencapaian Sasaran Strategis 6	134
Tabel 77.	Analisis Pencapaian Sasaran Strategis 7	134
Tabel 78.	Analisis Pencapaian Sasaran Strategis 8	135
Tabel 79.	Analisis Pencapaian Sasaran Strategis 9	135
Tabel 80.	Analisis Pencapaian Sasaran Strategis 10	136
Tabel 81.	Analisis Pencapaian Sasaran Strategis 11	137
Tabel 82.	Analisis Pencapaian Sasaran Strategis 12	137
Tabel 83.	Analisis Pencapaian Sasaran Strategis 13	138
Tabel 84.	Analisis Pencapaian Sasaran Strategis 14	138
Tabel 85.	Analisis Pencapaian Sasaran Strategis 15	139
Tabel 86.	Analisis Pencapaian Sasaran Strategis 16	140
Tabel 87.	Analisis Pencapaian Sasaran Strategis 17	140
Tabel 88.	Analisis Pencapaian Sasaran Strategis 18	141

Tabel 89. Analisis Pencapaian Sasaran Strategis 19.....	141
Tabel 90. Analisis Pencapaian Sasaran Strategis 20.....	142
Tabel 91. Analisis Pencapaian Sasaran Strategis 21.....	143
Tabel 92. Analisis Pencapaian Sasaran Strategis 22.....	143
Tabel 93. Analisis Pencapaian Sasaran Strategis 23.....	144
Tabel 94. Target Pembangunan Nasional Tahun 2021.....	222
Tabel 95. Realisasi Pendapatan Kabupaten Lampung Selatan Tahun 2017-2020	230
Tabel 96. Proyeksi Pendapatan Kabupaten Lampung Selatan Tahun 2021-2022	230
Tabel 97. Realisasi, Target dan Proyeksi Belanja Daerah Kabupaten Lampung Selatan Tahun 2017-2022.....	233
Tabel 98. Realisasi, Target dan Proyeksi Pembiayaan Kabupaten Lampung Selatan Tahun 2017-2022.....	234
Tabel 99. Sasaran Makro Pembangunan Nasional Tahun 2022..	237
Tabel 100. Sasaran Makro Pembangunan Pemerintah Provinsi Lampung Tahun 2022	238
Tabel 101. Target Indikator Ekonomi Makro Kabupaten Lampung Selatan Tahun 2022.....	239
Tabel 102. Misi, Tujuan dan Sasaran Pembangunan Tahun 2022	240
Tabel 103. Prioritas Pembangunan Daerah Tahun 2022	245
Tabel 104. Sinkronisasi Program Prioritas Nasional, Provinsi Lampung dan Kabupaten Lampung Selatan Tahun 2022	246
Tabel 104. Sinkronisasi Kebijakan Pemerintah Kabupaten dengan Bidang Pembangunan Nasional Tahun 2022 ..	276
Tabel 105. Sinkronisasi Kebijakan Pemerintah Kabupaten dengan Prioritas Provinsi Lampung Tahun 2022.....	284
Tabel 106. Matriks Prioritas Pembangunan Daerah Kabupaten Lampung Selatan Tahun 2022.....	293
Tabel 108. Pokok Pikiran DPRD untuk Tahun Perencanaan 2022..	302
Tabel 107. Pagu Indikatif dan Batasan Pagu Perangkat Daerah Tahun 2022	307
Tabel 108. Penetapan Indikator Kinerja Utama Pemerintah Daerah Kabupaten Lampung Selatan Tahun 2022	309
Tabel 109. Penetapan Indikator Kinerja Daerah Rencana Kerja Pemerintah Daerah (RKPD) Kabupaten Lampung Selatan Tahun 2022	311
Tabel 110. Kerangka Kerja Logis Pengembangan Kebun Edukasi.	322
Tabel 111. Rencana Aksi Swasembada Gizi Desa	328

DAFTAR GAMBAR

Gambar 1.	Bagan Alir Tahapan Tatacara Penyusunan RKPD ...	3
Gambar 2.	Hubungan Dokumen Perencanaan dan Penganggaran	7
Gambar 3.	Kedudukan RKPD Kabupaten Lampung Selatan di antara Dokumen Perencanaan Lainnya	8
Gambar 4.	Peta Administrasi Kabupaten Lampung Selatan.....	14
Gambar 5.	Peta Kepadatan Penduduk Kabupaten Lampung Selatan Tahun 2020.....	19
Gambar 6.	Peta Rawan Bencana Kabupaten Lampung Selatan	21
Gambar 7.	Distribusi PDRB Kabupaten Lampung Selatan Atas Dasar Harga Berlaku Tahun 2016-2020	25
Gambar 8.	Garis Kemiskinan Kabupaten Lampung Selatan Tahun 2016-2020	32
Gambar 9.	Jumlah Penduduk Miskin Kabupaten Lampung Selatan Tahun 2016-2020	32
Gambar 10.	Perbandingan Persentase Penduduk Miskin Provinsi Lampung Tahun 2020	33
Gambar 11.	Peta Persebaran Keluarga Pra Sejahtera Kabupaten Lampung Selatan Tahun 2020	34
Gambar 12.	Tingkat Pengangguran Terbuka Kabupaten Lampung Selatan Tahun 2016-2020.....	35
Gambar 13.	Indeks Pembangunan Manusia (IPM) Kabupaten Lampung Selatan dan Provinsi Lampung Tahun 2016-2020	36
Gambar 14.	Rata-Rata Lama Sekolah dan Harapan Lama Sekolah Kabupaten Lampung Selatan Tahun 2016-2020	38
Gambar 15.	Angka Partisipasi Sekolah Tahun 2016-2020.....	39
Gambar 16.	Angka Harapan Hidup Kabupaten Lampung Selatan Tahun 2015-2020	49
Gambar 17.	Angka Kematian Bayi (AKB) Tahun 2016-2020	50
Gambar 18.	Angka Kematian Ibu (AKI) Tahun 2016-2020	51
Gambar 19.	Proporsi Panjang Jaringan Jalan dalam Kondisi Baik Tahun 2016-2020	58
Gambar 20.	Persentase Jalan Kabupaten dalam Kondisi Baik (> 40 km/jam) Tahun 2016-2020.....	58

Gambar 21. Rasio Panjang Jalan terhadap Jumlah Penduduk Tahun 2016-2020	59
Gambar 22. Persentase Irigasi dalam Kondisi Baik Tahun 2016-2020	60
Gambar 23. Persentase Rumah Tinggal Bersanitasi Layak Tahun 2016-2020	60
Gambar 24. Persentase Areal Kawasan Kumuh Tahun 2016-2020	61
Gambar 25. Proporsi Rumah Tangga dengan Akses Berkelanjutan Terhadap Air Minum Layak Perkotaan dan Perdesaan Tahun 2016-2020.....	63
Gambar 26. Peta Layanan Persampahan Kabupaten Lampung Selatan Tahun 2020.....	66
Gambar 27. Persentase Lingkungan Permukiman Kumuh Tahun 2016-2020	67
Gambar 28. Peta Layanan Air Limbah Kabupaten Lampung Selatan Tahun 2021.....	70
Gambar 29. Persentase Penyandang Masalah Sosial yang Memperoleh Bantuan Sosial Tahun 2016-2020.....	78
Gambar 30. Jumlah Pencari Kerja yang Terdaftar dan Ditempatkan Tahun 2016-2020	79
Gambar 31. Partisipasi Perempuan di Lembaga Pemerintah dan Swasta Tahun 2016-2020	80
Gambar 32. Laju Pertumbuhan Penduduk Tahun 2016-2020	87
Gambar 33. Cakupan Pengembangan dan Pemberdayaan Kelompok Informasi Masyarakat di Tingkat Kecamatan Tahun 2016-2020	90
Gambar 34. Peta Luas Sawah Irigasi Kabupaten Lampung Selatan Tahun 2020.....	103
Gambar 35. Peta Luas Sawah Non Irigasi Kabupaten Lampung Selatan Tahun 2020.....	103
Gambar 36. Peta Luas Lahan Tegal/Kebun Kabupaten Lampung Selatan Tahun 2020	104
Gambar 37. Rencana Tahapan Pengembangan Bandar Udara Raden Inten II	108
Gambar 38. Peta Lokasi Pembangunan PLTSa Regional Lampung.....	109
Gambar 39. Rencana Pengembangan <i>Sport Center</i> dan <i>Exhibition Center</i>	110
Gambar 40. Rencana Pembangunan <i>Shortcut</i> Tegineneng-Tarahan dan Jalur Bandar Lampung-Bakauheni....	111

Gambar 41. Rencana Pembangunan <i>Double Track</i> (Ruas Batas Sumatera Selatan-Giham dan Kotabumi-Tarahan)..	112
Gambar 42. Ilustrasi Pengembangan Terminal A di Kotabaru.....	113
Gambar 43. Rencana Pengembangan Kawasan Agrowisata Way Handak	117
Gambar 44. Rencana Kawasan Pelabuhan Bakauheni	121
Gambar 45. Sinkronisasi Rancangan Tema Pembangunan Nasional, Provinsi Lampung dan Kabupaten Lampung Selatan Tahun 2022	244
Gambar 46. Sinkronisasi Prioritas Pembangunan Nasional, Provinsi Lampung dan Kabupaten Lampung Selatan Tahun 2022.....	244
Gambar 47. Kondisi Sebelum dan Sesudah Pemanfaatan Lahan menjadi Kebun Edukasi.....	323
Gambar 48. Proses Bisnis Swasembada Gizi	324
Gambar 49. Program Swasembada Gizi dalam Rangka Penanganan <i>Stunting</i>	330
Gambar 50. Aplikasi Sanitasi Layak dan Aman (SALAMAN)	331
Gambar 51. Program PakeOli	332

BAB I.

PENDAHULUAN

1.1. Latar Belakang

Rencana Kerja Pemerintah Daerah (RKPD) adalah dokumen perencanaan pembangunan tahunan yang disusun untuk menjamin keterkaitan dan konsistensi antara perencanaan, penganggaran, pelaksanaan dan pengawasan serta merupakan bagian yang tidak terpisahkan dalam tahapan penyusunan Rancangan Anggaran Pendapatan dan Belanja Daerah (RAPBD), yakni sebagai pedoman dalam penyusunan Kebijakan Umum Anggaran (KUA) dan Prioritas dan Plafon Anggaran Sementara (PPAS). Dokumen ini memuat rancangan kerangka ekonomi daerah, prioritas pembangunan daerah, rencana kerja, dan pendanaannya baik yang dilaksanakan langsung oleh pemerintah maupun yang ditempuh dengan mendorong partisipasi masyarakat.

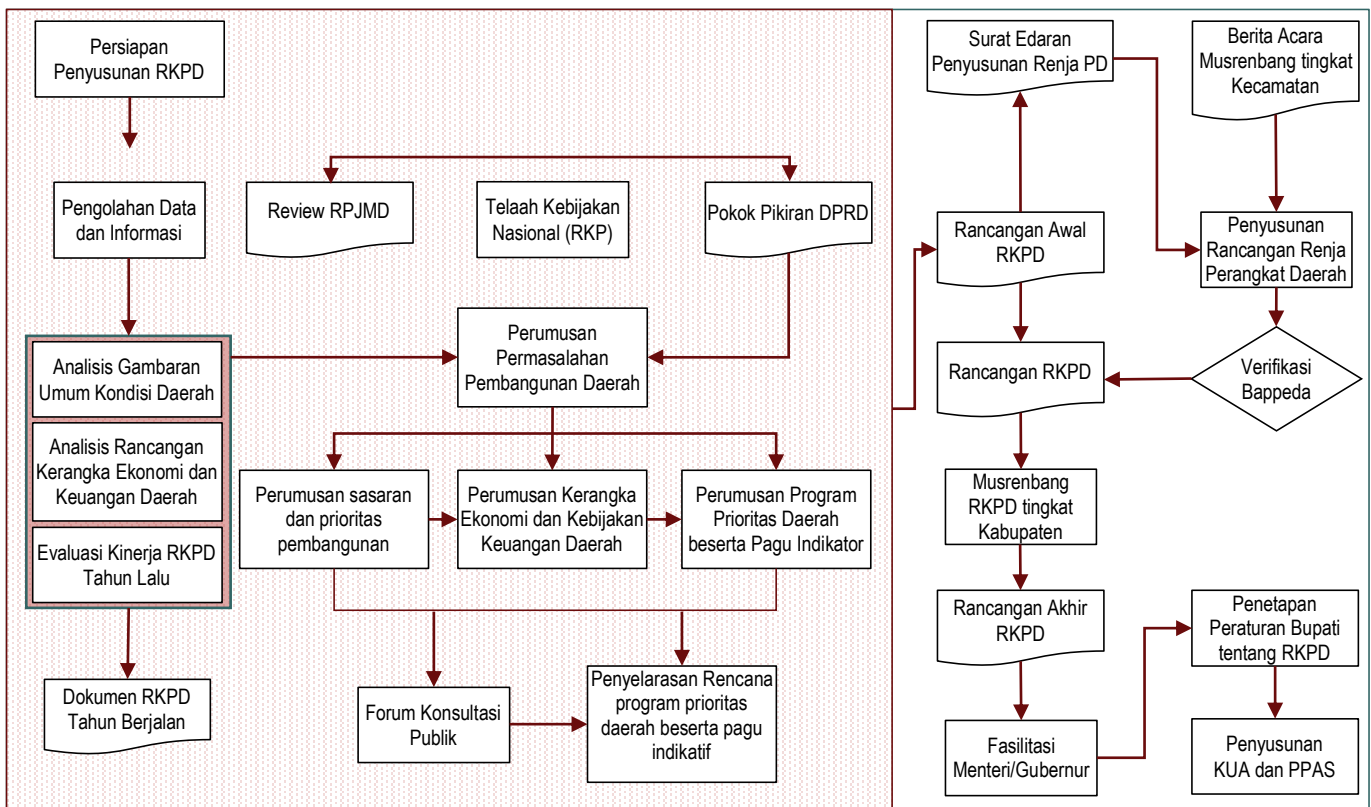
Mengingat RKPD merupakan satu kesatuan dalam sistem perencanaan pembangunan nasional, maka RKPD Kabupaten Lampung Selatan Tahun 2022 merujuk pada dokumen-dokumen perencanaan yang sudah ada yaitu RPJP Nasional Tahun 2005-2025, RPJM Nasional Tahun 2020-2024, RKP Tahun 2022, RPJPD Provinsi Lampung Tahun 2005-2025, RPJMD Provinsi Lampung Tahun 2019-2024, RKPD Provinsi Lampung Tahun 2022, RPJPD Kabupaten Lampung Selatan Tahun 2005-2025, dan Rancangan RPJMD Kabupaten Lampung Selatan Tahun 2021-2026, terutama dilihat dari keterkaitan prioritas pembangunan, kebijakan dan arah pembangunan yang akan dilaksanakan Tahun 2022.

Penyusunan RKPD Tahun 2022 merupakan pelaksanaan tahun keenambelas dari RPJPD Tahun 2005-2025 dan tahun pertama dari rancangan RPJMD Tahun 2021-2026. RKPD merupakan pedoman bagi Perangkat Daerah untuk menyempurnakan Rencana Kerja Perangkat Daerah (Renja PD) dan menyusun Rencana Kerja Anggaran Perangkat Daerah (RKA PD) Tahun 2022.

Kabupaten Lampung Selatan merupakan salah satu kabupaten yang melaksanakan pemilihan Kepala Daerah serentak pada Tahun 2020. Sebagaimana amanat Surat Edaran Nomor 640/16/SJ tentang Penyusunan Dokumen Perencanaan Pembangunan Daerah Pasca Pemilihan Kepala Daerah Serentak Tahun 2020, bagi Daerah yang melaksanakan pemilihan Kepala Daerah maka penyusunan RKPD Tahun 2022 berpedoman pada RPJPD 2005-2025, mempertimbangkan visi, misi dan program kepala daerah terpilih hasil pemilihan Kepala Daerah serentak Tahun 2020, serta memperhatikan RKP Tahun 2022.

Penyusunan RKPD dilaksanakan melalui tahapan penyusunan rancangan awal RKPD, rancangan RKPD, rancangan akhir RKPD dan penetapan RKPD dengan menggunakan pendekatan teknokratik, politis, partisipatif, *bottom-up* dan *top-down*. Pendekatan teknokratik dilakukan dengan menggunakan metode dan kerangka berfikir ilmiah oleh lembaga atau perangkat daerah yang secara fungsional bertugas untuk menyusun perencanaan pendapatan, perencanaan belanja dan perencanaan pembiayaan, Pendekatan politis dilaksanakan dengan memperhatikan pokok pokok pikiran yang berasal dari DPRD. Pendekatan partisipatif dilakukan dengan mengikutsertakan seluruh pemangku kepentingan pembangunan antara lain melalui mekanisme Musyawarah Perencanaan Pembangunan (Musrenbang). Proses *bottom-up* dilakukan secara berjenjang mulai dari Desa, Kecamatan, Kabupaten, Provinsi dan Nasional, sedangkan *top down* menekankan bahwa tema, arah kebijakan dan prioritas pembangunan daerah mengacu pada tema, arah kebijakan dan prioritas pembangunan nasional dan provinsi.

Gambar 1. Bagan Alir Tahapan Tatacara Penyusunan RKPD



Sumber : Peraturan Menteri Dalam Negeri Nomor 86 Tahun 2017

1.2. Dasar Hukum Penyusunan

1. Undang-Undang Nomor 17 Tahun 2003 tentang Keuangan Negara;
2. Undang-Undang Nomor 25 Tahun 2004 tentang Sistem Perencanaan Pembangunan Nasional;
3. Undang-Undang Nomor 33 Tahun 2004 tentang Perimbangan Keuangan antara Pemerintah Pusat dan Pemerintahan Daerah;
4. Undang-Undang Nomor 17 Tahun 2007 tentang Rencana Pembangunan Jangka Panjang Nasional Tahun 2005-2025;
5. Undang-Undang Nomor 26 Tahun 2007 tentang Penataan Ruang;
6. Undang-Undang Nomor 6 Tahun 2014 tentang Desa;
7. Undang-Undang Nomor 23 Tahun 2014 tentang Pemerintahan Daerah, sebagaimana telah diubah beberapa kali terakhir dengan Undang-Undang Nomor 11 Tahun 2020;

8. Peraturan Pemerintah Nomor 8 Tahun 2008 tentang Tahapan, Tata Cara Penyusunan, Pengendalian dan Evaluasi Pelaksanaan Rencana Pembangunan Daerah;
9. Peraturan Pemerintah Nomor 2 Tahun 2018 tentang Standar Pelayanan Minimal;
10. Peraturan Pemerintah Nomor 12 Tahun 2019 tentang Pengelolaan Keuangan Daerah;
11. Peraturan Presiden Nomor 59 Tahun 2017 tentang Pelaksanaan Pencapaian Tujuan Pembangunan Berkelanjutan;
12. Peraturan Presiden Nomor 18 Tahun 2020 tentang Rencana Pembangunan Jangka Menengah Nasional Tahun 2020-2024;
13. Peraturan Menteri Dalam Negeri Nomor 86 Tahun 2017 tentang Tata Cara Perencanaan, Pengendalian dan Evaluasi Pembangunan Daerah, Tata Cara Evaluasi Raperda tentang RPJPD dan RPJMD, serta Tata Cara Perubahan RPJPD, RPJMD, dan RKPD;
14. Peraturan Menteri Sosial Nomor 9 Tahun 2018 tentang Standar Teknis Pelayanan Dasar pada Standar Pelayanan Minimal Bidang Sosial di Daerah Provinsi dan Kabupaten/Kota;
15. Peraturan Menteri Dalam Negeri Nomor 100 Tahun 2018 tentang Penerapan Standar Pelayanan Minimal;
16. Peraturan Menteri Pendidikan dan Kebudayaan Nomor 32 Tahun 2018 tentang Standar Teknis Pelayanan Minimal Pendidikan;
17. Peraturan Menteri Pekerjaan Umum dan Perumahan Rakyat Nomor 29/PRT/M/2018 tentang Standar Teknis Standar Pelayanan Minimal Pekerjaan Umum dan Perumahan Rakyat;
18. Peraturan Menteri Kesehatan Nomor 4 Tahun 2019 tentang Standar Teknis Pemenuhan Mutu Pelayanan Dasar pada Standar Pelayanan Minimal Bidang Kesehatan;
19. Peraturan Menteri Dalam Negeri Nomor 121 Tahun 2018 tentang Standar Teknis Mutu Pelayanan Dasar Sub Urusan Ketenteraman dan Ketertiban Umum di Provinsi dan Kabupaten/Kota;

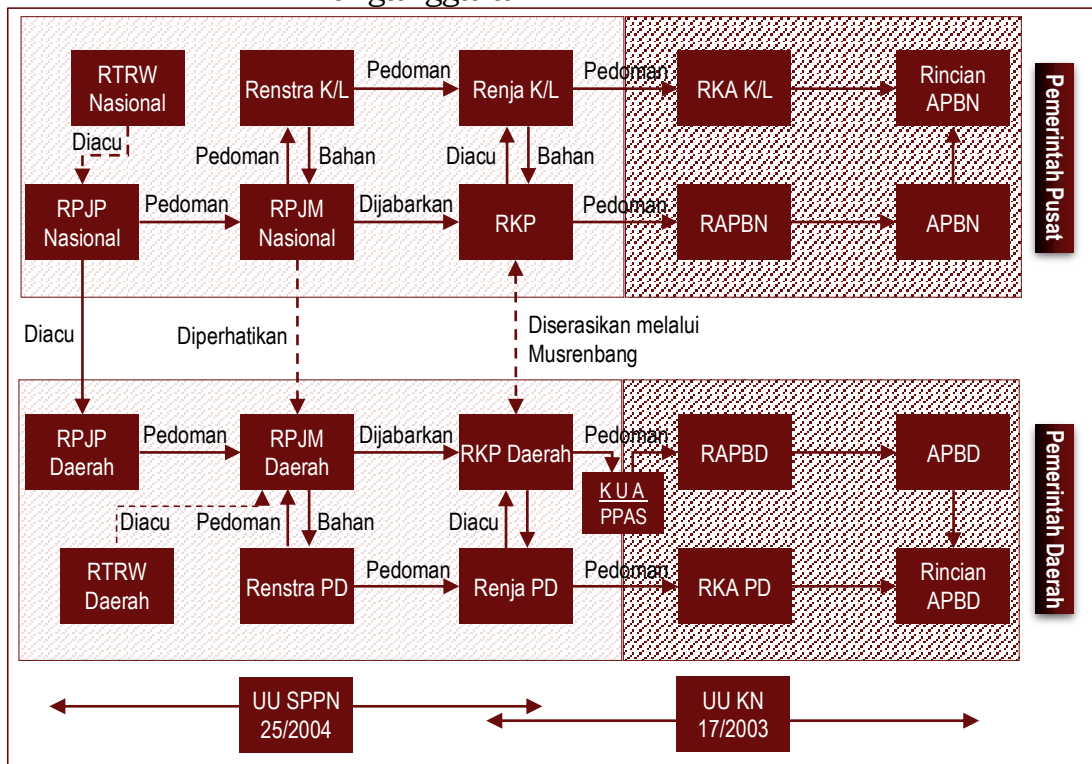
20. Peraturan Menteri Dalam Negeri Nomor 70 Tahun 2019 tentang Sistem Informasi Pemerintahan Daerah;
21. Peraturan Menteri Dalam Negeri Nomor 90 Tahun 2019 tentang Pedoman Klasifikasi, Kodefikasi, dan Nomenklatur Perencanaan Pembangunan dan Keuangan Daerah;
22. Peraturan Menteri Dalam Negeri Nomor 17 Tahun 2021 tentang Pedoman Penyusunan Rencana Kerja Pemerintah Daerah Tahun 2022;
23. Surat Keputusan Menteri Dalam Negeri Nomor 050-3708 Tahun 2020 tentang Hasil Verifikasi dan Validasi Pemutakhiran Klasifikasi, Kodefikasi dan Nomenklatur Perencanaan Pembangunan dan Keuangan Daerah;
24. Surat Edaran Menteri Dalam Negeri Nomor 640/16/SJ tentang Penyusunan Dokumen Perencanaan Pembangunan Daerah Pasca Pemilihan Kepala Daerah Serentak Tahun 2020;
25. Peraturan Daerah Provinsi Lampung Nomor 13 Tahun 2019 tentang Rencana Pembangunan Jangka Menengah Daerah Provinsi Lampung Tahun 2019-2024;
26. Peraturan Daerah Kabupaten Lampung Selatan Nomor 15 Tahun 2012 tentang Rencana Tata Ruang Wilayah Kabupaten Lampung Selatan Tahun 2011-2031;
27. Peraturan Daerah Kabupaten Lampung Selatan Nomor 4 Tahun 2013 tentang Rencana Pembangunan Jangka Panjang Daerah (RPJPD) Kabupaten Lampung Selatan Tahun 2005-2025;
28. Peraturan Daerah Kabupaten Lampung Selatan Nomor 7 Tahun 2016 tentang Pembentukan dan Susunan Perangkat Daerah;
29. Peraturan Bupati Lampung Selatan Nomor 36 Tahun 2016 tentang Kedudukan, Tugas dan Fungsi, Susunan Organisasi, Serta Tata Kerja Perangkat Daerah Kabupaten Lampung Selatan sebagaimana telah diubah terakhir dengan Peraturan Bupati Lampung Selatan Nomor 43 Tahun 2020 tentang Perubahan Kelima Atas Peraturan Bupati Lampung Selatan Nomor 36 Tahun 2016 tentang Kedudukan, Tugas dan Fungsi, Susunan Organisasi, Serta Tata Kerja Perangkat Daerah Kabupaten Lampung Selatan.

1.3. Hubungan antar Dokumen

Berdasarkan pada Undang-Undang Nomor 25 Tahun 2004, tentang Sistem Perencanaan Pembangunan Nasional, Rencana Pembangunan Jangka Menengah Daerah (RPJMD) berangkat dan disusun dari sebuah proses penjabaran atas visi, misi dan program Kepala Daerah. RPJMD berperan sebagai acuan dasar dalam menentukan arah kebijakan dan strategi pembangunan daerah yang pada intinya memuat mengenai arah kebijakan keuangan daerah, strategi pembangunan daerah, kebijakan umum, dan program PD, lintas PD dan program kewilayahan disertai dengan rencana-rencana kerja dalam kerangka regulasi dan kerangka pendanaan yang bersifat indikatif.

Sebagai suatu produk perencanaan, RKPD tidak dapat dipisahkan dengan dokumen perencanaan dan penganggaran lainnya. RKPD ini terintegrasi dan merupakan satu kesatuan dengan dokumen perencanaan lainnya baik di tingkat nasional maupun daerah, terutama dengan dokumen perencanaan dan penganggaran yang dikeluarkan oleh pemerintah daerah. Adapun dokumen perencanaan dan penganggaran tersebut meliputi (1) RPJPD, (2) RPJMD, (3) Renstra-PD, (4) RKPD dan (5) Renja-PD. Semua dokumen perencanaan sebagaimana dimaksud di atas, dari sisi waktu mencakup 3 kerangka waktu, yaitu rencana jangka panjang (20 tahun), rencana jangka menengah (5 tahun) dan rencana jangka pendek (1 tahun). Secara substansi, keberadaan RKPD dengan dokumen perencanaan tersebut membentuk keterkaitan yang bersifat hierarkis, yaitu dokumen dengan jangka waktu yang lebih panjang menjadi rujukan bagi dokumen dengan jangka waktu yang lebih pendek.

Gambar 2. Hubungan Dokumen Perencanaan dan Penganggaran



Sumber : Undang-Undang Nomor 17 Tahun 2003 dan Undang-Undang Nomor 25 Tahun 2004

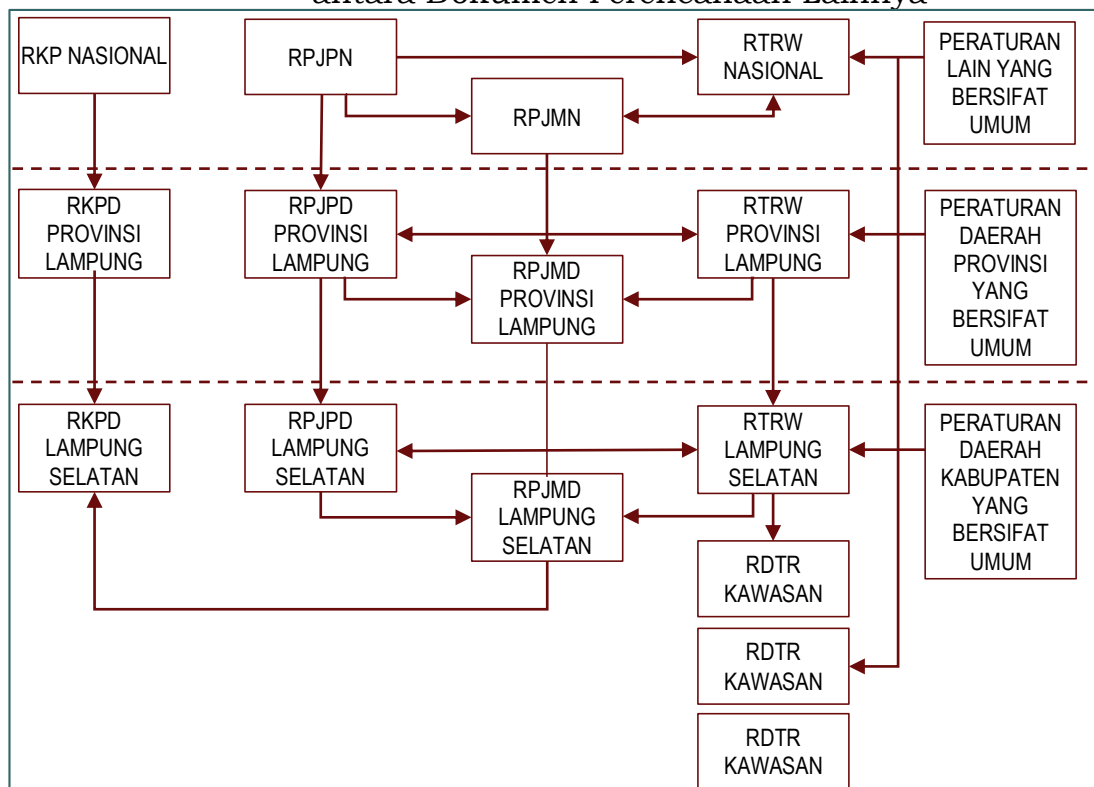
Berdasarkan gambar di atas dapat diketahui bahwa secara rinci hubungan RKPD dengan dokumen perencanaan dan penganggaran lainnya, adalah sebagai berikut:

1. RKPD disusun dengan memperhatikan pokok-pokok arah kebijakan dalam RKP Nasional melalui mekanisme Musrenbang;
2. RKPD disusun dengan berpedoman pada RPJM Daerah yang didalamnya memuat visi, misi dan arah pembangunan daerah;
3. RKPD menjadi pedoman bagi penyusunan Renja PD yang disusun sesuai dengan tugas pokok dan fungsi Perangkat Daerah;
4. RKPD nantinya dijabarkan ke dalam RAPBD dengan berpedoman juga kepada Renja Perangkat Daerah.

Memperhatikan hubungan keterkaitan sebagaimana dijelaskan di atas, maka dalam penyusunan RKPD Tahun 2022 harus mengacu dan berpedoman pada dokumen RKP Nasional Tahun 2022, RKPD Pemerintah Provinsi Lampung Tahun 2022, RPJPD Kabupaten Lampung Selatan Tahun 2006-2025, dan Rancangan RPJMD Kabupaten Lampung Selatan Tahun 2021-2026. Selain itu

kedudukan RKPD Kabupaten tidak dapat dipisahkan dari dokumen perencanaan tata ruang wilayah.

Gambar 3. Kedudukan RKPD Kabupaten Lampung Selatan di antara Dokumen Perencanaan Lainnya



Sumber : Undang-Undang Nomor 25 Tahun 2004

1.4. Maksud dan Tujuan

RKPD Tahun 2022 dimaksudkan untuk memberikan arah pembangunan tahunan Kabupaten Lampung Selatan dan sinergitas program dan kegiatan di daerah, baik yang dilaksanakan oleh Pemerintah Pusat, Pemerintah Provinsi Lampung, dan Kabupaten Lampung Selatan maupun yang dilaksanakan bersama masyarakat.

Adapun tujuan penyusunan RKPD Tahun 2022 adalah sebagai:

- a. Pedoman bagi Pemerintah Kabupaten Lampung Selatan dalam penyusunan KUA dan PPAS Tahun 2022;
- b. Kerangka acuan dalam penyusunan RAPBD Tahun 2022;
- c. Pedoman bagi Perangkat Daerah untuk menyusun Renja-PD;
- d. Alat untuk menjamin keterkaitan dan konsistensi antara perencanaan, penganggaran, pelaksanaan dan pengawasan;

- e. Perencanaan pembangunan tahunan dalam mewujudkan program pembangunan Kabupaten Lampung Selatan yang terintegrasi dan berkelanjutan sesuai dengan sasaran dan arah kebijakan pada tahun pertama Rancangan Rencana Pembangunan Jangka Menengah Daerah Kabupaten Lampung Selatan Tahun 2021-2026.

1.5. Sistematika Dokumen RKPD

Sistematika dokumen RKPD Tahun 2022 dengan susunan sebagai berikut:

BAB I PENDAHULUAN

1.1. Latar Belakang;

Mengemukakan pengertian ringkas tentang RKPD, proses penyusunan RKPD, kedudukan RKPD tahun rencana dalam periode dokumen RPJMD, keterkaitan antara dokumen RKPD dengan dokumen RPJMD, Renstra Perangkat Daerah, Renja Perangkat Daerah serta tindak lanjutnya dengan proses penyusunan RAPBD.

1.2. Dasar Hukum Penyusunan;

Memberikan uraian ringkas tentang dasar hukum yang digunakan dalam penyusunan RKPD, baik yang berskala nasional, maupun lokal.

1.3. Hubungan antar Dokumen;

Bagian ini menjelaskan hubungan RKPD dengan dokumen lain yang relevan beserta penjelasannya. Keterhubungan dengan dokumen lain, seperti: RPJMD Prov/Kab/Kota, RKP/program strategis nasional, dan RKPD Provinsi.

1.4. Maksud dan Tujuan;

Memberikan uraian ringkas tentang tujuan penyusunan dokumen RKPD bagi daerah yang bersangkutan dan sasaran penyusunan dokumen RKPD bagi daerah yang bersangkutan.

1.5. Sistematika Dokumen RKPD;

Mengemukakan organisasi penyusunan dokumen RKPD terkait dengan pengaturan bab serta garis besar isi setiap bab didalamnya.

BAB II GAMBARAN UMUM KONDISI DAERAH

2.1. Kondisi Umum Kondisi Daerah;

Bagian ini sangat penting untuk menjelaskan dan menyajikan secara logis dasar-dasar analisis, gambaran umum kondisi daerah yang meliputi aspek geografi dan demografi serta indikator kinerja penyelenggaraan pemerintah daerah.

2.2. Evaluasi Pelaksanaan Program dan Kegiatan RKPD sampai Tahun Berjalan dan Realisasi RPJMD;

Mencakup telaahan terhadap hasil evaluasi status dan kedudukan pencapaian kinerja pembangunan daerah, berdasarkan rekapitulasi hasil evaluasi pelaksanaan program dan kegiatan RKPD tahun lalu dan realisasi RPJMD yang bersumber dari telaahan hasil evaluasi pelaksanaan Renja Perangkat Daerah tahun lalu dan realisasi Renstra Perangkat Daerah oleh masing-masing Perangkat Daerah dan/atau dari laporan pertanggungjawaban APBD menurut tahun-tahun yang berkenaan.

2.3. Permasalahan Pembangunan Daerah;

Permasalahan pembangunan daerah berisi uraian rumusan umum permasalahan pembangunan yang berhubungan dengan prioritas pembangunan daerah, dan permasalahan lainnya yang berhubungan dengan layanan dasar dan tugas fungsi Perangkat Daerah.

BAB III KERANGKA EKONOMI DAERAH DAN KEUANGAN DAERAH

3.1. Arah Kebijakan Ekonomi Daerah;

Mengemukakan tentang arahan nasional dibidang ekonomi yang bersumber dari dokumen RKP (Nasional), juga kebijakan dibidang ekonomi dalam dokumen RPJMD provinsi/kabupaten/kota.

Arah kebijakan ekonomi daerah ditujukan untuk mengimplementasikan program dan mewujudkan visi dan misi Kepala Daerah, serta permasalahan daerah, sebagai payung untuk perumusan prioritas program dan kegiatan pembangunan yang akan dilaksanakan pada tahun rencana.

3.2. Arah Kebijakan Keuangan Daerah;

Berisikan uraian mengenai kebijakan yang akan ditempuh oleh Pemerintah Daerah berkaitan dengan pendapatan daerah, pembiayaan daerah dan belanja daerah.

BAB IV SASARAN DAN PRIORITAS PEMBANGUNAN DAERAH

4.1. Tujuan dan Sasaran Pembangunan;

Menjelaskan tentang hubungan visi/misi dan tujuan/sasaran pembangunan 5 (lima) tahunan yang diambil dari dokumen RPJMD.

4.2. Prioritas dan Sasaran Pembangunan Tahun 2021;

Suatu prioritas pembangunan daerah tahun (n) pada dasarnya adalah gambaran prioritas pembangunan tahun rencana yang diambil dan dikaitkan dengan program pembangunan daerah (RPJMD) tahun rencana.

4.3. Pokok Pikiran DPRD;

Gambaran terkait penelaahan pokok pikiran DPRD dalam perencanaan pembangunan daerah;

BAB V RENCANA KINERJA DAN PENDANAAN DAERAH

Mengemukakan secara eksplisit rencana program dan kegiatan prioritas daerah yang disusun berdasarkan evaluasi pembangunan tahunan, kedudukan tahun rencana (RKPD) dan capaian kinerja yang direncanakan dalam RPJMD. Rencana program dan kegiatan prioritas harus mewakili aspirasi dan kepentingan masyarakat.

BAB VI KINERJA PENYELENGGARAAN PEMERINTAHAN DAERAH

6.1. Indikator Kinerja Daerah;

Penetapan indikator kinerja penyelenggaraan pemerintahan daerah bertujuan untuk memberi panduan dalam pencapaian kinerja tahunan yang ditetapkan menjadi Indikator Kinerja Utama (IKU) maupun Indikator Kinerja Kunci (IKK) pada akhir tahun perencanaan.

6.2. Inovasi Pemerintah Kabupaten Lampung Selatan;

Mencakup inovasi pembangunan yang telah dilakukan oleh Pemerintah Kabupaten Lampung Selatan.

BAB VII PENUTUP

BAB II.

GAMBARAN UMUM KONDISI DAERAH

2.1. Kondisi Umum Kondisi Daerah

2.1.1. Aspek Geografi dan Demografi

Wilayah Kabupaten Lampung Selatan terletak antara 105°14' sampai dengan 105°45' Bujur Timur dan 5°15' sampai dengan 6° Lintang Selatan, dengan demikian sama seperti daerah lainnya di Indonesia, Kabupaten Lampung Selatan merupakan daerah tropis. Daerah yang terletak paling ujung bagian selatan pulau Sumatera ini memiliki sebuah pelabuhan di kecamatan Bakauheni dan merupakan tempat transit penduduk dari pulau Jawa ke Sumatera dan sebaliknya. Dengan demikian pelabuhan Bakauheni merupakan pintu gerbang pulau Sumatera. Jarak antara pelabuhan Bahauheni (Lampung Selatan) dengan pelabuhan Merak (Provinsi Banten) kurang lebih 29 km dengan waktu tempuh kapal penyeberangan sekitar 2 jam sampai 2,5 jam. Selain memiliki pelabuhan Bakauheni Kabupaten Lampung Selatan juga memiliki bandara Raden Inten II yang terletak di Kecamatan Natar.

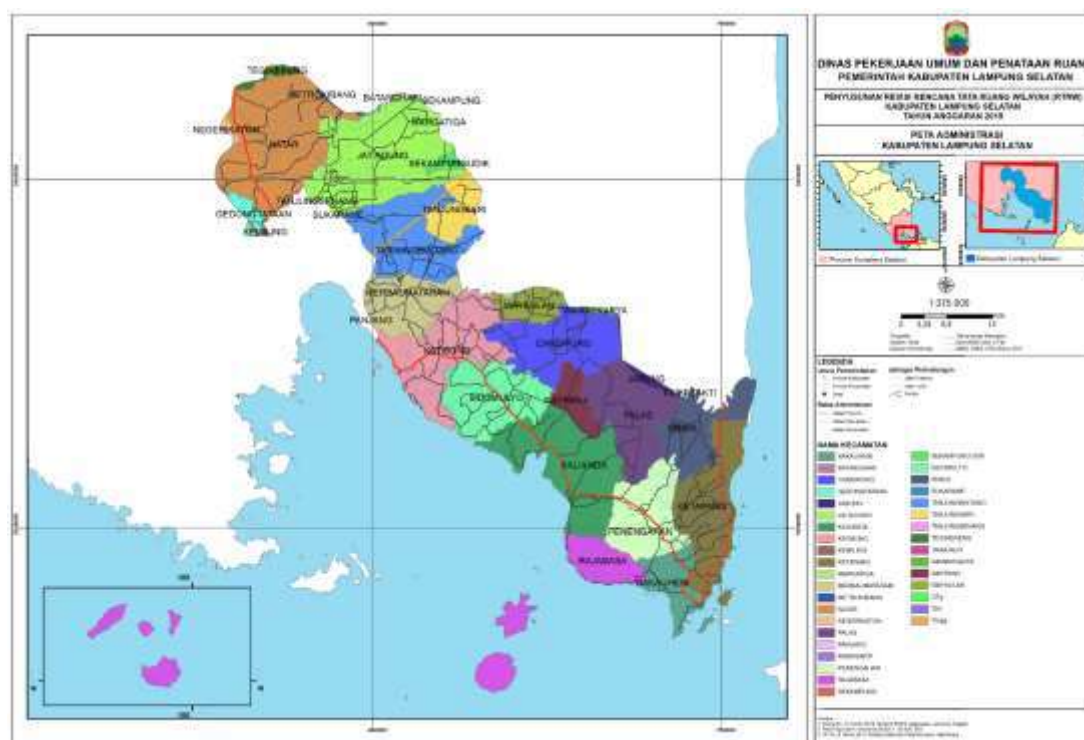
Wilayah Kabupaten Lampung Selatan memiliki batas-batas wilayah sebagai berikut:

- Sebelah Utara : Berbatasan dengan wilayah Kabupaten Lampung Tengah dan Lampung Timur;
- Sebelah Selatan : Berbatasan dengan Selat Sunda;
- Sebelah Barat : Berbatasan dengan wilayah Kabupaten Pesawaran dan Kota Bandar Lampung;
- Sebelah Timur : Berbatasan dengan Laut Jawa.

Kabupaten Lampung Selatan mempunyai daerah daratan kurang lebih adalah 2.109,74 km² (berdasarkan Peraturan Daerah Lampung Selatan Nomor 15 Tahun 2012 tentang Rencana Tata Ruang Wilayah Kabupaten Lampung Selatan),

dengan Kantor Pusat Pemerintahan di Kota Kalianda, yang diresmikan menjadi Ibukota Kabupaten Lampung Selatan oleh Menteri Dalam Negeri pada Tanggal 11 Februari 1982. Berdasarkan Undang-Undang Nomor 2 Tahun 1997 tentang pembentukan Kabupaten Tanggamus, yaitu pemekaran dari wilayah Kabupaten Lampung Selatan. Pada Tahun 2006, terjadi pemekaran Kabupaten Pesawaran dari wilayah Kabupaten Lampung Selatan. Kemudian pada Tahun 2008, terjadi pemekaran di Kabupaten Lampung Selatan yaitu, Kecamatan Tanjung Sari, Way Sulan, Way Panji, dan Kecamatan Bakauheni, dengan demikian jumlah Kecamatan di Kabupaten Lampung Selatan secara eksisting berjumlah 17 kecamatan dan selanjutnya terdiri dari desa-desa dan kelurahan sebanyak 256 desa dan 4 kelurahan.

Gambar 4. Peta Administrasi Kabupaten Lampung Selatan



Sumber : Rencana Tata Ruang Wilayah (RTRW) Kab. Lampung Selatan Tahun 2011-2031

Kecamatan Natar sebagai kecamatan terluas di Kabupaten Lampung Selatan dengan wilayah seluas 250,88 km². Sedangkan Kecamatan Way Panji sebagai kecamatan terkecil dengan wilayah seluas 38,45 km². Berikut luas Kabupaten Lampung Selatan dirinci per Kecamatan:

Tabel 1. Luas Kecamatan dan Jumlah Desa/Kelurahan di Kabupaten Lampung Selatan

No	Kecamatan	Nama Ibukota	Luas (km ²)	Desa	Kelurahan
1	Natar	Merak Batin	250,88	26	-
2	Tanjung Bintang	Jati Baru	129,72	16	-
3	Kalianda	Kalianda	179,82	25	4
4	Sidomulyo	Sidorejo	158,99	16	-
5	Katibung	Tanjung Ratu	188,62	12	-
6	Penengahan	Pasuruan	124,96	22	-
7	Palas	Bangunan	165,57	21	-
8	Jati Agung	Marga Agung	164,47	21	-
9	Ketapang	Bangun Rejo	108,60	17	-
10	Sragi	Kuala Sekampung	93,44	10	-
11	Rajabasa	Banding	100,39	16	-
12	Candipuro	Titiwangi	84,90	14	-
13	Merbau Mataram	Merbau Mataram	113,94	15	-
14	Bakauheni	Hatta	57,13	5	-
15	Tanjung Sari	Kerto Sari	103,32	8	-
16	Way Sulan	Karang Pucung	46,54	8	-
17	Way Panji	Sidoarjo	38,45	4	-
Jumlah			2.109,74	256	4

Sumber : Rencana Tata Ruang Wilayah (RTRW) Kab. Lampung Selatan Tahun 2011-2031

Kabupaten Lampung Selatan mempunyai beberapa gunung, yang tertinggi adalah Gunung Rajabasa di Kecamatan Rajabasa, dengan ketinggian 1.280 mdpl, sedangkan sungai-sungai yang melintasi Kabupaten Lampung Selatan antara lain antara lain Way Sekampung, Way Jelai, Way Katibung, Way Pisang dan Way Gatal. Kabupaten Lampung Selatan juga memiliki Kawasan Hutan Suaka/Taman/Lahan suatu kawasan yang cukup luas.

Iklm di Kabupaten Lampung Selatan sama halnya dengan daerah lain di Indonesia. Iklimnya dipengaruhi oleh adanya pusat tekanan rendah dan tekanan tinggi yang berganti di daratan sentra Asia dan Australia pada bulan Januari dan Juli. Akibat pengaruh angin Muson, maka daerah Lampung Selatan tidak terasa adanya musim peralihan (pancaroba) antara musim kemarau dan musim hujan. Jenis tanah yang terdapat di wilayah Kabupaten Lampung Selatan, antara lain:

- Tanah Latosol
Jenis tanah ini paling banyak terdapat di wilayah Kabupaten Lampung Selatan, hampir menutupi seluruh wilayah barat dan sebagian besar dari bagian tengah.

Tanah latosol berwarna coklat tua sampai kemerah-merahan adalah hasil pelapukan bahan induk kompleks turfinmedier. Penyebaran pada daerah bertopografi bergelombang sampai bergunung.

- Tanah Podsolik
Jenis tanah ini adalah hasil pelapukan dari bahan induk turfazam sedimen batuan plotonik yang bersifat asam, tersebar pada wilayah yang bertopografis berbukit sampai bergunung. Tanah podsolik berwarna merah kuning, juga terdapat di daerah yang luas, tersebar pada wilayah bagian utara Kabupaten Lampung Selatan.
- Tanah Andosol
Jenis tanah ini adalah pelapukan dari bahan induk kompleks turfinmedier dan basah, berwarna coklat sampai hitam. Penyebarannya terdapat pada daerah bertopografis bergelombang sampai bergunung. Jenis tanah ini tidak begitu banyak di wilayah Kabupaten Lampung Selatan.
- Tanah Hidromorf
Tanah Hidromorf adalah hasil pelapukan dari bahan induk sedimen turfazam sampai entermedier, berwarna kelabu, terdapat pada daerah datar sampai berombak. Tersebar di wilayah Kabupaten Lampung Selatan bagian timur.
- Tanah Alluvial
Jenis tanah ini adalah hasil pelapukan dari bahan induk endapan marine atau endapan sungai-sungai, terdapat pada daerah dengan bentuk wilayah datar.

Jumlah penduduk Kabupaten Lampung Selatan pada Tahun 2020 menurut Badan Pusat Statistik Kabupaten Lampung Selatan adalah sebesar 1.064.301 jiwa. Jumlah penduduk terbesar terdapat di Kecamatan Natar yaitu sebesar 191.820 jiwa dan yang terkecil di Kecamatan Way Panji yaitu sebesar 18.110 jiwa. Berikut jumlah penduduk Kabupaten Lampung Selatan Tahun 2020.

Tabel 2. Jumlah Penduduk Kabupaten Lampung Selatan Tahun 2020

No	Kecamatan	Jumlah Penduduk (jiwa)	Persentase (%)
1	Natar	191.820	18,02
2	Tanjung Bintang	82.195	7,72
3	Kalianda	94.130	8,84
4	Sidomulyo	65.272	6,13
5	Katibung	72.642	6,83
6	Penengahan	42.273	3,97
7	Palas	60.879	5,72
8	Jati Agung	128.572	12,08
9	Ketapang	53.109	4,99
10	Sragi	35.655	3,35
11	Rajabasa	24.815	2,33
12	Candipuro	57.579	5,41
13	Merbau Mataram	56.515	5,31
14	Bakauheni	24.495	2,30
15	Tanjung Sari	31.845	2,99
16	Way Sulan	24.395	2,29
17	Way Panji	18.110	1,70
Jumlah		1.064.301	100,00

Sumber : Badan Pusat Statistik Kabupaten Lampung Selatan, 2021

Jika dilihat dari segi jenis kelamin, jumlah penduduk di Kabupaten Lampung Selatan pada Tahun 2020 lebih banyak berjenis kelamin laki-laki daripada perempuan. Dengan komposisi jumlah penduduk laki-laki sebanyak 544.745 jiwa dan jumlah penduduk perempuan sebanyak 519.556 jiwa, maka *sex ratio* penduduk mencapai 104,8 %. Hal ini berarti bahwa setiap 100 jiwa penduduk perempuan terdapat 104 jiwa penduduk laki-laki.

Tabel 3. Jumlah Penduduk Kabupaten Lampung Selatan menurut Jenis Kelamin dan Kelompok Usia Tahun 2020

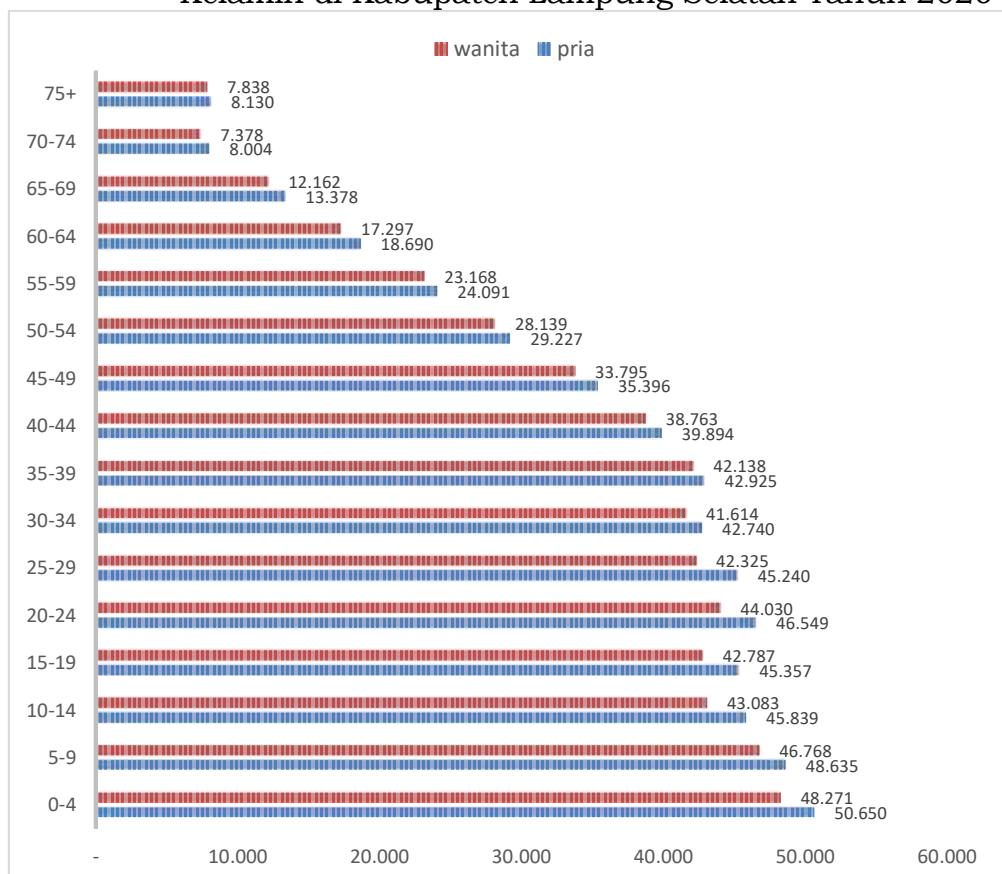
Kelompok usia	Pria	Wanita	Total
0-4	50.650	48.271	98.921
5-9	48.635	46.768	95.403
10-14	45.839	43.083	88.922
15-19	45.357	42.787	88.144
20-24	46.549	44.030	90.579
25-29	45.240	42.325	87.565
30-34	42.740	41.614	84.354
35-39	42.925	42.138	85.063
40-44	39.894	38.763	78.657
45-49	35.396	33.795	69.191
50-54	29.227	28.139	57.366
55-59	24.091	23.168	47.259
60-64	18.690	17.297	35.987

Kelompok usia	Pria	Wanita	Total
65-69	13.378	12.162	25.540
70-74	8.004	7.378	15.382
75+	8.130	7.838	15.968
TOTAL	544.745	519.556	1.064.301

Sumber : Badan Pusat Statistik Kabupaten Lampung Selatan, 2021

Berdasarkan piramida penduduk menurut kelompok umur dan jenis kelamin di Kabupaten Lampung Selatan Tahun 2020, diketahui bahwa komposisi penduduk usia muda dan usia tua di Kabupaten Lampung Selatan cenderung seimbang. Bentuk piramida penduduk seperti ini biasa disebut piramida penduduk tetap (stasioner) yang menunjukkan bahwa angka kelahiran dan angka kematian di Kabupaten Lampung Selatan cenderung seimbang. Piramida penduduk ini juga menunjukkan bahwa mayoritas penduduk Lampung Selatan berada pada usia produktif sehingga perlu adanya program prioritas dari Pemerintah Kabupaten Lampung Selatan yang mendukung peningkatan keterampilan pemuda dan terciptanya lapangan kerja baru.

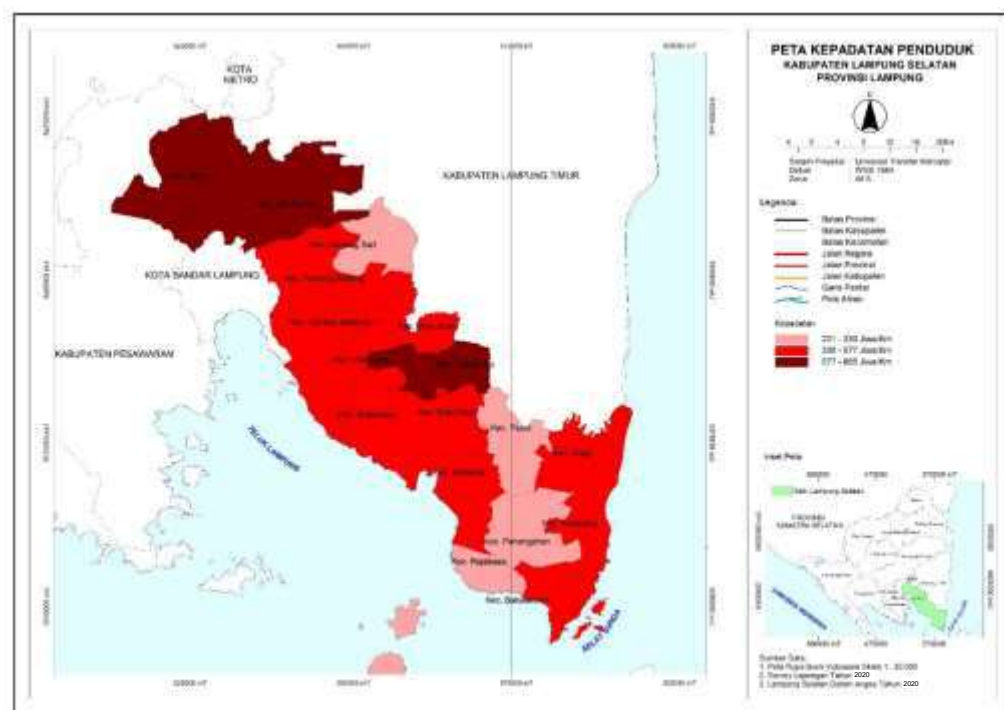
Tabel 4. Jumlah Penduduk Menurut Kelompok Umur dan Jenis Kelamin di Kabupaten Lampung Selatan Tahun 2020



Sumber : Badan Pusat Statistik Kabupaten Lampung Selatan, 2021

Penduduk Lampung Selatan cenderung lebih terkonsentrasi untuk menetap di daerah yang berbatasan dengan ibukota Bandar Lampung. Hal ini menunjukkan bahwa daerah perbatasan mempunyai potensi pertumbuhan ekonomi yang lebih baik. Hal ini juga berdampak pada kepadatan penduduk di daerah tersebut, Kecamatan Natar dan Jati Agung menjadi kecamatan terpadat di Kabupaten Lampung Selatan bersama dengan Kecamatan Candipuro.

Gambar 5. Peta Kepadatan Penduduk Kabupaten Lampung Selatan Tahun 2020



Sumber : Data diolah, Badan Perencanaan Pembangunan Daerah Kab. Lampung Selatan, 2021

Kabupaten Lampung Selatan memiliki 42 pulau, besar maupun kecil, dengan pulau terbesar adalah Pulau Sebesi dengan luas 4.643 Ha. Kabupaten Lampung Selatan juga memiliki garis pantai terpanjang se-Provinsi Lampung dengan panjang 182 km². Hal ini menunjukkan bahwa Kabupaten Lampung Selatan sangat berpotensi dalam hal positif, seperti peluang perkembangan pariwisata, maupun berpotensi dalam hal negatif seperti potensi bencana. Terdapat 7 (tujuh) kecamatan yang termasuk dalam daerah yang berpotensi rawan bencana tsunami. Berikut adalah persebaran potensi rawan bencana per kecamatan di Kabupaten Lampung Selatan.

Tabel 5. Daerah Potensi Rawan Bencana di Kabupaten Lampung Selatan

No	Kecamatan	Tsunami	Letusan Gunung Berapi	Banjir	Tanah Longsor
1	Natar	-	-	✓	-
2	Jati Agung	-	-	✓	-
3	Tanjung Bintang	-	-	✓	-
4	Tanjung Sari	-	-	✓	-
5	Katibung	✓	-	✓	✓
6	Merbau Mataram	-	-	✓	✓
7	Way Sulan	-	-	✓	-
8	Sidomulyo	✓	-	✓	-
9	Candipuro	-	-	✓	-
10	Way Panji	-	-	✓	-
11	Kalianda	✓	-	✓	✓
12	Rajabasa	✓	✓	✓	✓
13	Palas	-	-	✓	-
14	Sragi	✓	-	✓	✓
15	Penengahan	-	✓	✓	✓
16	Ketapang	✓	-	✓	✓
17	Bakauheni	✓	-	✓	✓

Sumber : Badan Penanggulangan Bencana Daerah Kab. Lampung Selatan, 2021

Berdasarkan tabel di atas, sebagian besar kecamatan di Kabupaten Lampung Selatan berpotensi bencana banjir. Dari data bencana yang dihimpun Badan Penanggulangan Bencana Daerah (BPBD) Kabupaten Lampung Selatan, pada Tahun 2020 telah terjadi sebanyak 15 kali bencana banjir, dan ini merupakan bencana yang paling sering terjadi di Lampung Selatan. Berikut adalah data bencana di Kabupaten Lampung Selatan secara rinci.

Tabel 6. Data Bencana di Kabupaten Lampung Selatan Tahun 2015 – 2020

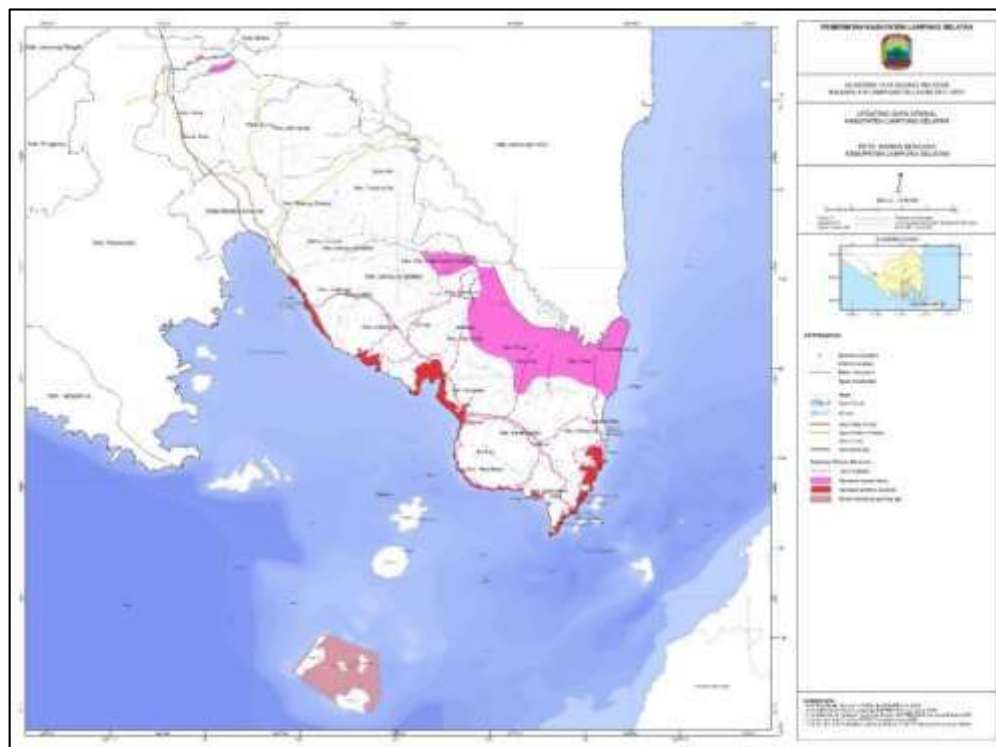
No	Bencana	2015	2016	2017	2018	2019	2020
1	Kebakaran	35	14	2	-	-	
2	Banjir	4	2	13	28	8	15
3	Puting Beliung	5	3	3	1	5	4
4	Sambar Petir	-	-	1	-	-	5
5	Tsunami	-	-	-	1	-	-
6	Gelombang Pasang	2	2	1	1	-	-
7	Orang Tenggelam	4	2	1	-	-	-
8	Tanah Longsor	1	-	-	-	-	-
9	Angin Kencang	1	3	10	1	1	12
10	pohon tumbang						4
11	banjir rob						3

Sumber : Badan Penanggulangan Bencana Daerah Kab. Lampung Selatan, 2021

Pada awal Tahun 2020 cuaca ekstrem yang melanda sebagian wilayah di Kabupaten Lampung Selatan mengakibatkan banjir di beberapa lokasi, dalam kurun waktu yang berdekatan dari tanggal 1-30 Januari 2020, banjir bandang mengakibatkan 167 rumah tergenang di Kecamatan Sidomulyo dengan rincian Desa Sidomulyo 47 rumah, Desa Sidowaluyo 15 rumah, Desa Talang Baru 2 rumah, Desa Sidorejo 62 rumah, Desa Sidodadi 41 rumah. Di Kecamatan Sragi banjir menimpa 79 Rumah. Pada tanggal 01 Februari 2020 terjadi banjir kembali di Desa Bandar Agung Kecamatan Sragi yang menimpa 40 rumah dan 20 Hektare tambak udang. Di Kalianda terjadi banjir dan rumah terendam dan mengalami rusak ringan sebanyak 23 rumah.

Menanggapi dampak bencana tersebut, Pemerintah Kabupaten Lampung Selatan bersama TNI/POLRI, BASARNAS, dan para relawan melakukan penanganan pasca bencana salah satunya dengan membuat juga merevitalisasi saluran air dan gorong gorong untuk mengantisipasi dampak banjir yang berulang.

Gambar 6. Peta Rawan Bencana Kabupaten Lampung Selatan



Sumber : Rencana Tata Ruang Wilayah Kabupaten Lampung Selatan Tahun 2011-2031

2.1.2. Aspek Kesejahteraan Masyarakat

A. Fokus Kesejahteraan dan Pemerataan Ekonomi

A.1. Pertumbuhan PDRB

Produk Domestik Regional Bruto (PDRB) merupakan total keseluruhan dari nilai tambah (*value added*) yang timbul akibat adanya aktivitas ekonomi. PDRB merupakan data statistik yang dapat dijadikan ukuran kuantitatif guna mengevaluasi dan memonitor hasil pembangunan yang telah diprogramkan oleh pemerintah daerah. Perkembangan PDRB sangat ditentukan oleh potensi ekonomi yang ada serta kondisi sosial dan politik yang kondusif. Dalam prakteknya PDRB terdiri dari PDRB atas harga berlaku yang memiliki kaitan erat dengan analisis pendapatan perkapita dan PDRB atas harga konstan yang dapat digunakan sebagai analisis tingkat pertumbuhan ekonomi.

Pada Tahun 2020, PDRB Kabupaten Lampung Selatan mengalami penurunan sebagai dampak dari Pandemi Covid-19. Hal ini menjadi anomali dari perkembangan angka PDRB Kabupaten Lampung Selatan yang setiap tahunnya mengalami peningkatan. PDRB Kabupaten Lampung Selatan Atas Dasar Harga Berlaku (ADHB) Tahun 2020 adalah sebesar Rp 44.298.950.000.000,- (*Empat Puluh Empat Triliun Dua Ratus Sembilan Puluh Delapan Miliar Sembilan Ratus Lima Puluh Juta Rupiah*) dan PDRB Atas Dasar Harga Konstan (ADHK) sebesar Rp29.744.350.000.000,- (*Dua Puluh Sembilan Triliun Tujuh Ratus Empat Puluh Empat Miliar Tiga Ratus Lima Puluh Juta Rupiah*).

Tabel 7. PDRB ADHB dan ADHK (Juta Rupiah) Kabupaten Lampung Selatan Tahun 2016–2020

Tahun	PDRB ADHB (Juta Rupiah)	PDRB ADHK (Juta Rupiah)
2016	34.915.660,00	25.942.710,00
2017	38.322.380,00	27.359.530,00
2018	41.586.070,00	28.791.440,00
2019	44.629.660,00	30.268.830,00
2020	44.298.950,00	29.744.350,00

Sumber : Badan Pusat Statistik Kabupaten Lampung Selatan, 2021

Struktur perekonomian daerah ditentukan oleh besarnya sumbangan masing-masing sektor pembentuk perekonomian daerah. Berikut persentase sumbangan sektor-sektor perekonomian yang terbagi dalam 17 (tujuh belas) kategori lapangan usaha terhadap PDRB Kabupaten Lampung Selatan:

Tabel 8. Nilai dan Kontribusi Sektor dalam PDRB Tahun 2016-2020 Atas Dasar Harga Berlaku (ADHB) Kabupaten Lampung Selatan (dalam Miliar)

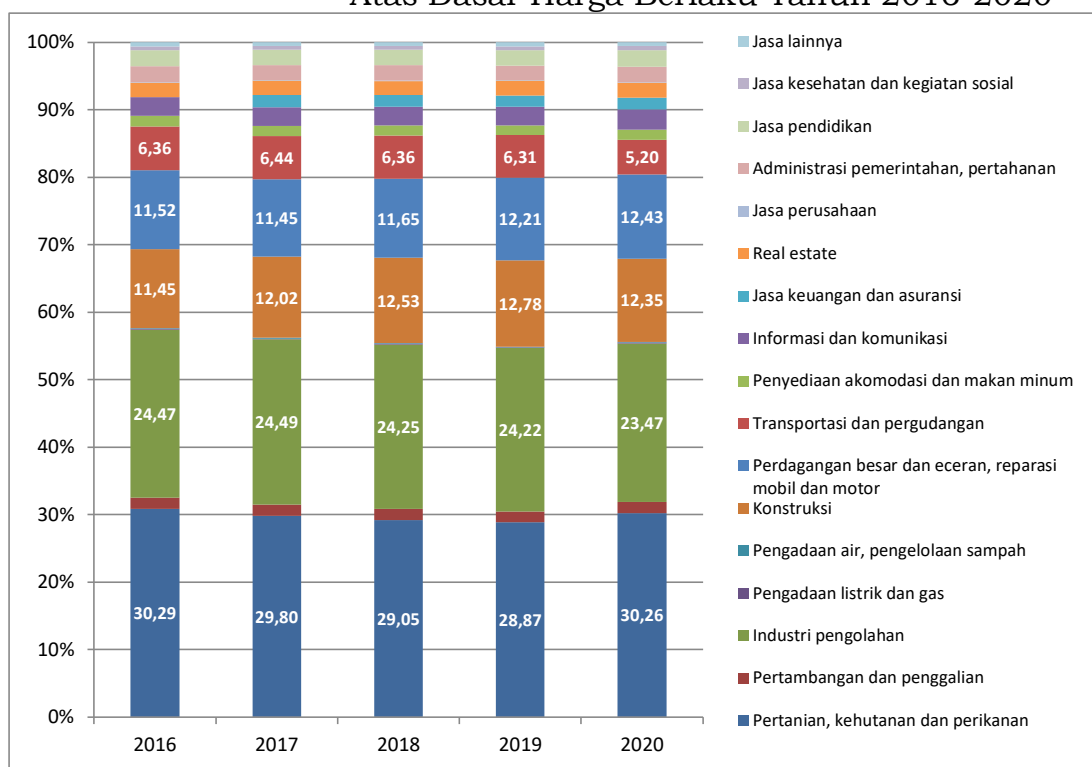
No	Lapangan Usaha	2016		2017		2018		2019		2020	
		Rp.	%	Rp.	%	Rp.	%	Rp.	%	Rp.	%
1	Pertanian, Kehutanan dan perikanan	10.574,45	30,29	11.419,35	29,80	12.328,45	29,05	12.883,65	28,87	13.404,95	30,26
2	Pertambangan dan Penggalian	565,37	1,62	636,14	1,66	669,16	1,61	713,99	1,60	724,57	1,64
3	Industri Pengolahan	8.543,22	24,47	9.385,40	24,49	10.083,20	24,25	10.808,85	24,22	10.396,76	23,47
4	Pengadaan listrik dan gas	36,92	0,11	42,26	0,11	45,11	0,11	49,60	0,11	51,84	0,12
5	Pengadaan air, pengelolaan sampah	43,57	0,12	48,95	0,13	51,80	0,12	54,70	0,12	57,11	0,13
6	Konstruksi	3.997,65	11,45	4.607,28	12,02	5.212,37	12,53	5.701,95	12,78	5.471,24	12,35
7	Perdagangan besar dan eceran, reparasi mobil dan motor	4.022,59	11,52	4.388,38	11,45	4.843,71	11,65	5.447,10	12,21	5.508,37	12,43
8	Transportasi dan pergudangan	2.220,95	6,36	2.468,81	6,44	2.643,64	6,36	2.815,31	6,31	2.302,53	5,20
9	Penyediaan akomodasi dan makan minum	519,04	1,49	564,83	1,47	621,97	1,50	662,47	1,48	632,11	1,43
10	Informasi dan komunikasi	957,22	2,74	1.053,07	2,75	1.135,02	2,73	1.231,31	2,76	2.302,53	3,02
11	Jasa keuangan dan asuransi	643,45	1,84	691,95	1,81	724,47	1,74	748,89	1,68	781,98	1,77
12	Real estate	738,24	2,11	813,88	2,12	861,97	2,07	956,67	2,14	964,90	2,18
13	Jasa perusahaan	32,30	0,09	34,80	0,09	36,29	0,09	38,40	0,09	38,49	0,09
14	Administrasi pemerintahan, pertahanan	797,41	2,28	859,59	2,24	921,96	2,22	974,55	2,18	1.035,60	2,34
15	Jasa pendidikan	823,09	2,36	874,77	2,28	942,82	2,27	1.033,18	2,31	1.068,40	2,41
16	Jasa kesehatan dan kegiatan sosial	196,80	0,56	211,39	0,55	226,91	0,55	246,21	0,55	272,54	0,62
17	Jasa lainnya	203,37	0,58	221,55	0,58	237,22	0,57	263,21	0,59	250,07	0,56
	Jumlah	34.915,66	100,00	38.322,38	100,00	41.586,07	100,00	44.629,66	100,00	44.298,95	100,00

Sumber : Badan Pusat Statistik Kabupaten Lampung Selatan, 2021

Dalam 5 (lima) tahun terakhir, struktur perekonomian Kabupaten Lampung Selatan didominasi oleh sektor pertanian, kehutanan dan perikanan; industri pengolahan; perdagangan besar dan eceran, reparasi mobil dan motor; dan konstruksi. Selama kurun waktu Tahun 2018-2020, berkisar 30 persen struktur perekonomian Kabupaten Lampung Selatan berasal dari sumbangan sektor pertanian, kehutanan dan perikanan. Kemudian sektor industri pengolahan sebesar 23,47 persen pada Tahun 2020, sektor perdagangan besar dan eceran, reparasi mobil dan motor sebesar 12,43 persen, sektor konstruksi sebesar 12,35 persen, dan transportasi dan pergudangan sebesar 5,20 persen. Sedangkan untuk sektor-sektor lain menyumbang kontribusi tidak lebih dari 3 persen dengan sektor jasa perusahaan menyumbang kontribusi terkecil sebesar 0,09 persen.

Dari tabel di atas juga terlihat bahwa sumbangsih atau peranan sektor pertanian, kehutanan dan perikanan dalam pembentukan PDRB Kabupaten Lampung Selatan pada Tahun 2020 mengalami peningkatan, namun untuk sektor industri pengolahan dan sektor transportasi dan pergudangan cenderung mengalami penurunan. Diharapkan perkembangan sektor industri pengolahan mengalami peningkatan sehingga hasil atau produk dari sektor pertanian, peternakan, kehutanan dan perikanan yang memang banyak dihasilkan di Kabupaten Lampung Selatan dapat diolah lebih lanjut atau dapat dimanfaatkan di sektor industri baik industri kecil, menengah, maupun besar sehingga nilai tambah (*value added*) yang dihasilkan dapat meningkatkan perekonomian daerah secara keseluruhan dan berkelanjutan.

Gambar 7. Distribusi PDRB Kabupaten Lampung Selatan Atas Dasar Harga Berlaku Tahun 2016-2020



Sumber : Badan Pusat Statistik Kabupaten Lampung Selatan, 2021

Dari gambar di atas dapat dilihat bahwa selama 5 (lima) tahun terakhir (2016-2020) terlihat bahwa sektor pertanian, peternakan, kehutanan dan perikanan masih mendominasi perekonomian Kabupaten Lampung Selatan, hal ini menunjukkan bahwa sektor tersebut masih menjadi sektor basis atau sektor unggulan yang menjadi tulang punggung sebagian besar masyarakat di Kabupaten Lampung Selatan.

Jika dilihat dari pendekatan pengeluaran, PDRB ADHB dan PDRB ADHK Kabupaten Lampung Selatan didominasi oleh pengeluaran konsumsi rumah tangga yang artinya bahwa pengeluaran konsumsi untuk rumah tangga sebagai pengguna akhir (*final demand*) atas berbagai jenis barang dan jasa yang tersedia di dalam suatu perekonomian yang sangat tinggi.

Tabel 9. PDRB ADHB dan ADHK (Juta Rupiah) Kabupaten Lampung Selatan Tahun 2016–2020 menurut Jenis Pengeluaran

Jenis Pengeluaran	PDRB ADHB					PDRB ADHK				
	2016	2017	2018	2019	2020	2016	2017	2018	2019	2020
Pengeluaran Konsumsi Rumah Tangga	18.609,16	20.594,00	22.708,26	24.704,26	24.791,55	13.951,62	14.815,48	15.653,25	16.467,98	16.225,49
Pengeluaran Konsumsi LNPRT	413,59	480,31	580,19	643,12	624,00	292,92	321,06	372,19	406,16	387,15
Pengeluaran Konsumsi Pemerintah	1.882,18	1.972,33	2.072,79	2.169,31	2.175,15	1.204,13	1.217,80	1.243,88	1.278,51	1.254,01
Pembentukan Modal Tetap Bruto	11.885,65	13.479,16	15.211,84	16.723,45	16.129,38	9.116,84	9.801,14	10.623,16	11.156,66	10.568,20
Perubahan Inventori	758,53	547,56	593,57	273,43	437,76	452,84	463,67	476,14	101,32	303,20
Net Ekspor Barang dan Jasa	1.366,55	1.249,02	418,86	116,08	141,11	924,36	740,37	422,81	858,21	1.006,30
Total	34.915,66	38.322,38	41.586,07	44.629,66	44.298,95	25.942,71	27.359,53	28.791,44	30.268,83	29.744,35

Sumber : Badan Pusat Statistik Kabupaten Lampung Selatan, 2021

Analisa pertumbuhan ekonomi adalah suatu bentuk analisis terhadap parameter PDRB yang menggambarkan perkembangan suatu sektor secara riil dan objektif. Riil dalam arti bahwa angka pertumbuhan diperoleh dengan mengeliminir pengaruh kenaikan harga (inflasi). Sedangkan yang dimaksud dengan objektif adalah bahwa kenaikan/penurunan nilai tambah tersebut pembandingnya adalah nilai tambah sektor yang bersangkutan pada tahun sebelumnya berdasarkan harga konstan.

Dengan demikian angka pertumbuhan ini merupakan suatu indikator yang cukup relevan untuk menilai keberhasilan pembangunan suatu daerah. Sehingga dapat diambil langkah-langkah yang strategis untuk meningkatkan pembangunan daerah dan memacu pertumbuhan ekonomi. Adapun langkah yang diambil tidak terlepas dari seberapa besar peran sektor terhadap pertumbuhan, kondisi fundamental ekonomi dan bagaimana tingkat urgensi dari suatu kebijakan terhadap kepentingan masyarakat pada umumnya.

Tabel 10. Laju Pertumbuhan Ekonomi Kabupaten Lampung Selatan, Provinsi Lampung dan Nasional Tahun 2016–2020

Tahun	Laju Pertumbuhan Ekonomi (%)		
	Kabupaten Lampung Selatan	Provinsi Lampung	Nasional
2016	5,22	5,15	5,02
2017	5,46	5,17	5,07
2018	5,23	5,23	5,17
2019	5,13	5,26	5,02
2020	-1,73	-1,67	-2,07

Sumber : Badan Pusat Statistik Kabupaten Lampung Selatan, 2021

Perekonomian Kabupaten Lampung Selatan selama periode 2017–2020 terjadi penurunan, hal ini terlihat dari angka pertumbuhan yang cenderung menurun selama tiga tahun tersebut, dan hal ini dialami oleh sebagian besar wilayah Indonesia. Adapun penyebab lemahnya perekonomian Regional dan Nasional pada Tahun 2018 diantaranya terjadi karena adanya perlambatan perekonomian global, terutama menguatnya kondisi ekonomi Amerika khususnya terhadap nilai tukar Rupiah dan Dollar. Pada Tahun 2020 terjadi kontraksi sebesar 1,73 persen sebagai dampak dari Pandemi Covid-19 yang memaksa diberlakukannya *lockdown* yang menyebabkan menurunnya minat dan daya beli masyarakat.

Pada Tahun 2021, pertumbuhan ekonomi Lampung Selatan diestimasikan mengalami kenaikan. Hal tersebut tidak terlepas dari segala upaya pemulihan dan penanggulangan Pandemi Covid-19 yang telah dilakukan oleh Pemerintah. Pertumbuhan ekonomi Lampung Selatan diestimasikan mencapai 5,1-5,5 persen, Provinsi Lampung yang diestimasikan sebesar 4,7-5,7 persen dan Nasional yang diestimasikan sebesar 4,5-5,5 persen.

Dalam mengantisipasi dan mencegah dampak yang mungkin timbul dari berbagai krisis keuangan dan perekonomian global akibat Pandemi Covid-19, pemerintah daerah dapat mengambil kebijakan yang dapat menjaga stabilitas

perekonomian daerah, utamanya adalah memperkuat basis pondasi bangunan perekonomian kabupaten terutama disektor primer (pertanian, pertambangan dan penggalian). Karena dominasi sektor primer diharapkan dapat menyebabkan perekonomian daerah dapat tetap tumbuh positif ditengah kelesuan perekonomian nasional dan regional. Pertumbuhan ekonomi yang positif menunjukkan peningkatan kapasitas daerah, yang berarti kemampuan ekonomi Kabupaten Lampung Selatan menghasilkan output semakin meningkat. Peningkatan kapasitas ini terkait dengan daya dukung teknologi, modal, infrastruktur dan kualitas sumberdaya manusia serta ketersediaan sumber daya alam.

A.2. Laju Inflasi

Angka inflasi menggambarkan rata-rata perubahan harga antar periode waktu tertentu dari sejumlah kelompok barang/jasa yang banyak menjadi kebutuhan masyarakat. Inflasi daerah Kabupaten Lampung Selatan yang dicerminkan oleh inflasi Kalianda selama kurun waktu 5 (lima) tahun terakhir terus stabil dan cenderung mengalami penurunan. Pada Tahun 2019, inflasi Kalianda tercatat sebesar 3,28 persen. Pada Tahun 2020, inflasi Kalianda merujuk pada inflasi Kota Bandar Lampung sebagai *sister city* mengalami penurunan hingga mencapai angka sebesar 1,93 persen.

Tabel 11. Laju Inflasi di Kalianda Tahun 2016-2020

Tahun	Persentase Inflasi		
	Kalianda	Lampung	Indonesia
2016	3,44	2,78	3,02
2017	3,88	3,14	3,61
2018	2,39	2,92	3,13
2019	3,28	3,53	2,72
2020	1,93	2,00	1,68

Sumber : Badan Pusat Statistik Kabupaten Lampung Selatan, 2021

Rendahnya angka inflasi pada Tahun 2020, selain disebabkan oleh upaya Pemerintah dalam mengendalikan harga bahan pokok, juga disebabkan oleh rendahnya daya beli masyarakat yang terdampak Pandemi Covid-19. Pandemi Covid-19 menyebabkan pemasukan masyarakat menurun sehingga kegiatan perekonomian terhambat.

Tabel 12. Inflasi Kalianda *Year on Year* Menurut Kelompok Pengeluaran Tahun 2020

No	Kelompok Pengeluaran	Inflasi <i>Year on Year</i> Tahun 2020
	UMUM	1,93
1.	Makanan, minuman dan tembakau	4,20
2.	Pakaian dan alas kaki	0,24
3.	Perumahan, air, listrik, gas dan bahan bakar lainnya	0,41
4.	Perlengkapan, peralatan dan pemeliharaan rutin rumah tangga	1,40
5.	Kesehatan	2,90
6.	Transportasi	0,69
7.	Jasa keuangan	-4,42
8.	Rekreasi, olahraga dan budaya	5,79
9.	Pendidikan	2,59
10.	Penyediaan makanan dan minuman/Restoran	2,64
11.	Perawatan pribadi dan jasa lainnya	2,88

Sumber : Badan Pusat Statistik Kabupaten Lampung Selatan, 2021

Dari tabel di atas, dapat dilihat bahwa seluruh kelompok pengeluaran berkontribusi atas inflasi di Kalianda. Kelompok rekreasi, olahraga dan budaya menjadi kontributor inflasi terbesar di Kalianda yang dapat diartikan bahwa selama Pandemi Covid-19 permintaan masyarakat di Kalianda terhadap rekreasi, olahraga dan budaya yang sangat tinggi dengan suplai yang terbatas sehingga memicu terjadinya inflasi. Hal ini menjadi perhatian Pemerintah Kabupaten Lampung Selatan untuk dapat menjaga stabilitas harga terutama pada kelompok rekreasi, olahraga dan budaya yang bisa berdampak pada pembangunan dan kesejahteraan masyarakat secara umum.

A.3. PDRB Per Kapita

Salah satu indikator untuk mengukur tingkat kesejahteraan masyarakat adalah pendapatan per kapita. Indikator pendapatan per kapita dapat juga digunakan untuk menilai apakah upaya pembangunan ekonomi di suatu wilayah mampu meningkatkan capaian nilai tambah berdasarkan kemampuan masyarakat dalam memanfaatkan sumber daya. Pencapaian tingkat pertumbuhan ekonomi yang tinggi akan berdampak pada meningkatnya pendapatan per kapita penduduk, apabila disertai dengan upaya pengendalian jumlah penduduk.

PDRB ADHK per kapita menunjukkan jumlah nilai barang dan jasa akhir yang dihasilkan per kepala atau per satu orang penduduk, sedangkan PDRB per kapita Atas Dasar Harga Konstan berguna untuk mengetahui pertumbuhan nyata ekonomi per kapita penduduk suatu daerah.

Tabel 13. PDRB per Kapita Kabupaten Lampung Selatan Tahun 2016-2020 (Rupiah/jiwa)

Tahun	PDRB ADHB per Kapita	PDRB ADHK per Kapita
2016	35.523.647,22	26.394.451,03
2017	38.601.740,80	27.558.974,50
2018	41.491.262,47	28.725.801,54
2019	44.131.590,87	29.931.028,41
2020	43.439.329,12	29.167.161,05

Sumber : Badan Pusat Statistik Kabupaten Lampung Selatan, 2021

Dari tabel di atas terlihat bahwa trend laju pendapatan perkapita penduduk Kabupaten Lampung Selatan periode Tahun 2016-2019 yang selalu mengalami peningkatan, tetapi pada Tahun 2020 mengalami penurunan, baik berdasarkan harga konstan maupun harga berlaku. Pendapatan perkapita penduduk Kabupaten Lampung Selatan pada Tahun 2020 berdasarkan harga berlaku adalah sebesar Rp. 43.439.329,12 dan harga konstan adalah sebesar Rp. 29.167.161,05.

A.4. Indeks GINI

Indeks GINI digunakan untuk mengukur tingkat ketimpangan pendapatan suatu wilayah secara menyeluruh. Indeks GINI berkisar antara 0 sampai 1. Apabila koefisien GINI bernilai 0 berarti pemerataan sempurna, sedangkan apabila bernilai 1 berarti ketimpangan benar-benar sempurna terjadi. Jika nilai Indeks GINI kurang dari 0,3 masuk dalam kategori ketimpangan “rendah”; nilainya antara 0,3 hingga 0,5 masuk dalam kategori ketimpangan “moderat”; dan jika nilainya lebih besar dari 0,5 dikatakan berada dalam ketimpangan “tinggi”.

Tabel 14. Indeks GINI Kabupaten Lampung Selatan Tahun 2016-2020

Tahun	Lampung Selatan	Provinsi Lampung	Nasional
2016	0,346	0,364	0,397
2017	0,299	0,334	0,393
2018	0,353	0,346	0,389
2019	0,331	0,329	0,382
2020	0,299	0,327	0,381

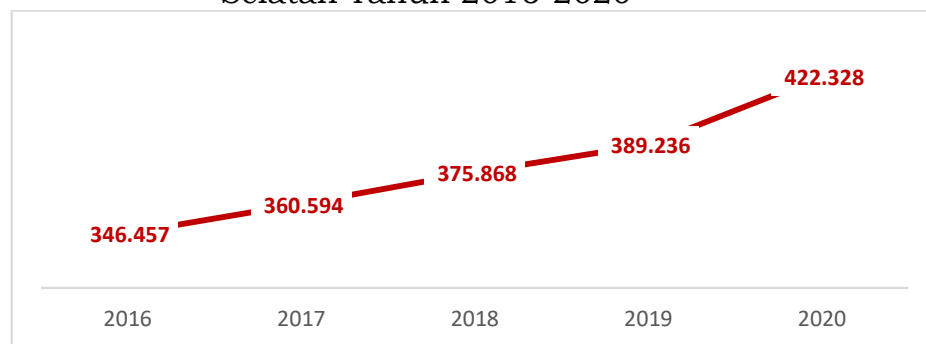
Dari tabel di atas dapat dilihat bahwa Indeks GINI Kabupaten Lampung Selatan selama tiga tahun terakhir mengalami penurunan hingga pada Tahun 2020 mencapai angka 0,299 yang masuk dalam kategori ketimpangan rendah. Indeks GINI Kabupaten Lampung Selatan juga lebih rendah dibandingkan dengan Provinsi Lampung yang sebesar 0,327 dan Nasional yang sebesar 0,381. Hal ini menunjukkan bahwa pendapatan masyarakat Lampung Selatan semakin merata.

A.5. Kemiskinan

Garis kemiskinan adalah nilai rupiah pengeluaran per kapita setiap bulan untuk memenuhi standar minimum kebutuhan-kebutuhan konsumsi pangan dan non pangan yang

dibutuhkan oleh individu untuk hidup layak. Penduduk miskin dihitung berdasarkan garis kemiskinan. Garis kemiskinan Kabupaten Lampung Selatan selalu mengalami peningkatan setiap tahunnya, pada Tahun 2020 sebesar Rp422.328,- meningkat dari Tahun 2019 sebesar Rp389.236,-. Dan Tahun 2019 mengalami peningkatan dibandingkan Tahun 2018 yang hanya sebesar Rp375.868,-.

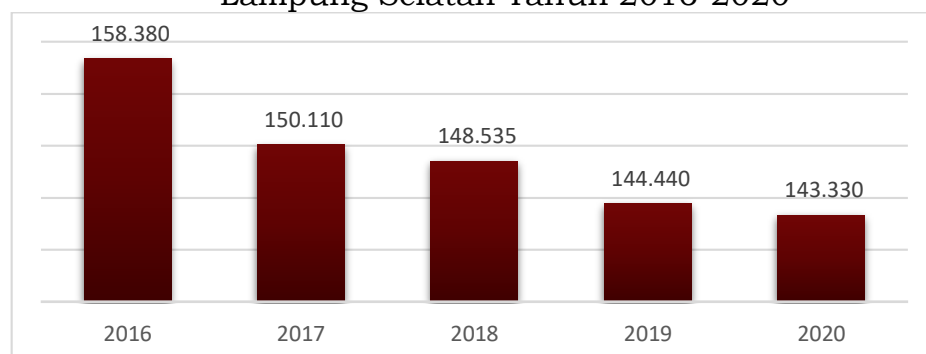
Gambar 8. Garis Kemiskinan Kabupaten Lampung Selatan Tahun 2016-2020



Sumber : Badan Pusat Statistik Kabupaten Lampung Selatan, 2021

Jumlah penduduk miskin di Kabupaten Lampung Selatan cenderung mengalami penurunan setiap tahunnya. Pada Tahun 2018, jumlah penduduk miskin adalah sebanyak 148.535 jiwa, mengalami penurunan hingga pada Tahun 2019, jumlah penduduk miskin menjadi 144.440 jiwa sehingga persentase penduduk miskin di Lampung Selatan pada Tahun 2019 adalah sebesar 14,31 persen. Tahun 2020 jumlah penduduk miskin menjadi 143.330 jiwa atau turun menjadi 14,08 persen.

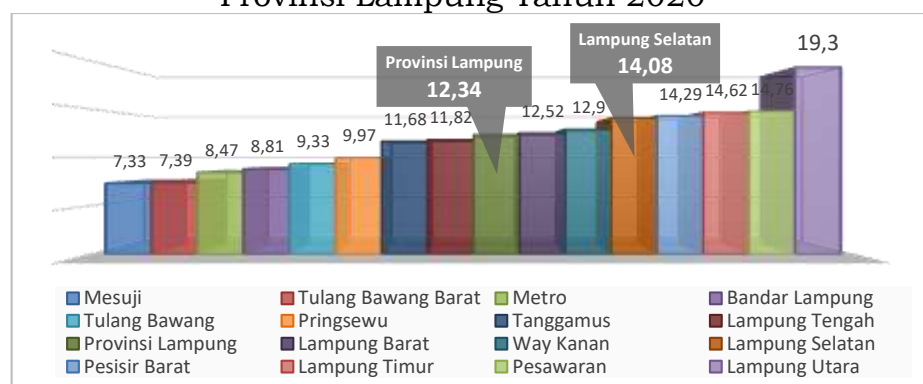
Gambar 9. Jumlah Penduduk Miskin Kabupaten Lampung Selatan Tahun 2016-2020



Sumber : Badan Pusat Statistik Kabupaten Lampung Selatan, 2021

Pada Tahun 2020, Lampung Selatan berada di urutan ke-5 Kabupaten/Kota se-Provinsi Lampung dengan persentase penduduk miskin tertinggi. Lampung Selatan memiliki persentase 14,08 persen bahkan lebih tinggi dari persentase Provinsi Lampung yang hanya 12,34 persen.

Gambar 10. Perbandingan Persentase Penduduk Miskin Provinsi Lampung Tahun 2020



Sumber : Badan Pusat Statistik Kabupaten Lampung Selatan, 2021

Ukuran kemiskinan memiliki tiga indikator, yaitu:

1. Tingkat kemiskinan (P0): proporsi penduduk yang memiliki pengeluaran per kapita di bawah garis kemiskinan;
2. Kedalaman kemiskinan (P1): rata-rata selisih pengeluaran per kapita penduduk miskin dengan garis kemiskinan. Semakin tinggi P1 menunjukkan semakin miskinnya penduduk miskin akibat semakin jauhnya pengeluaran per kapita mereka dari garis kemiskinan;
3. Keparahan kemiskinan (P2): rata-rata dari kuadrat selisih pengeluaran per kapita penduduk miskin dengan garis kemiskinan. Semakin tinggi P2 menunjukkan semakin miskinnya penduduk paling miskin akibat bobot yang lebih tinggi yang diterapkan oleh pengkuadratan selisih pengeluaran per kapita.

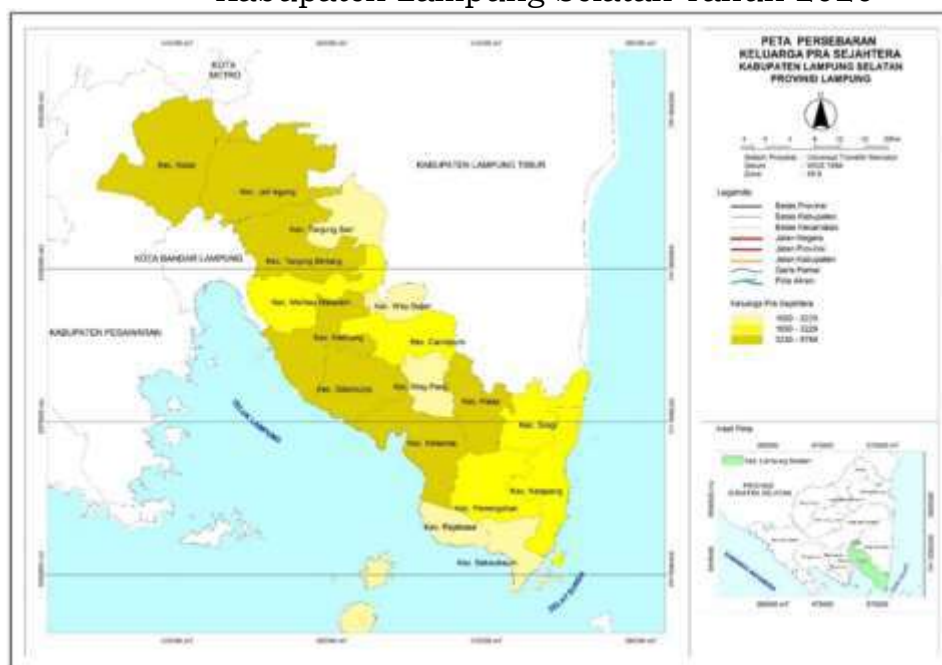
Tabel 15. Indikator Kemiskinan Kabupaten Lampung Selatan Tahun 2016-2020

Uraian	2016	2017	2018	2019	2020
Tingkat Kemiskinan (P0)	16,16	15,16	14,86	14,31	14,08
Kedalaman Kemiskinan (P1)	2,64	2,36	2,47	2,32	2,52
Keparahan Kemiskinan (P2)	0,64	0,53	0,67	0,58	0,60

Sumber : Badan Pusat Statistik Kabupaten Lampung Selatan, 2021

Jika dilihat pada Peta Persebaran Keluarga Pra Sejahtera Kabupaten Lampung Selatan maka terdapat 7 kecamatan dari 17 Kecamatan yang memiliki jumlah Keluarga Pra Sejahtera tergolong tinggi, yaitu Natar, Jati Agung, Tanjung Bintang, Katibung, Sidomulyo, Kalianda dan Palas.

Gambar 11. Peta Persebaran Keluarga Pra Sejahtera Kabupaten Lampung Selatan Tahun 2020

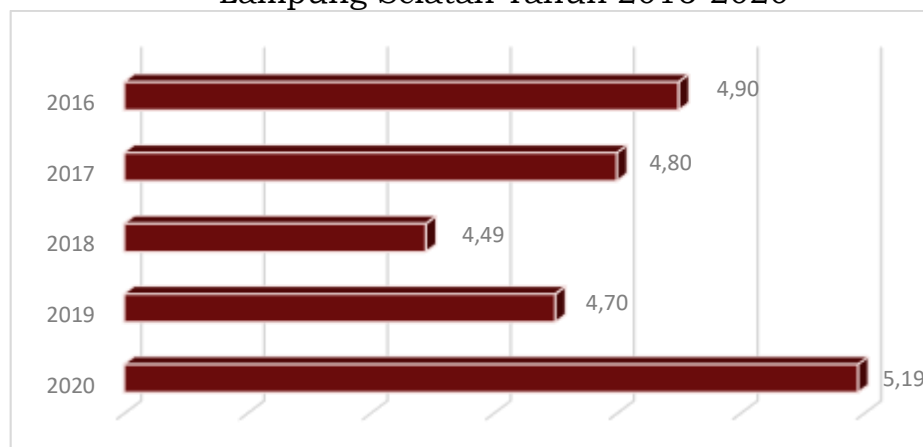


Sumber : Data diolah, Badan Perencanaan Pembangunan Daerah Kab. Lampung Selatan, 2021

A.6. Tingkat Pengangguran Terbuka (TPT)

Tingkat Pengangguran Terbuka (TPT) di Kabupaten Lampung Selatan cenderung mengalami penurunan setiap tahunnya tetapi pada Tahun 2019 dan Tahun 2020 mengalami peningkatan hingga mencapai 4,68 persen dan 5,19 persen. Peningkatan ini antara lain dipengaruhi oleh meningkatnya angkatan kerja dan rendahnya penawaran kerja yang terserap terutama tingkat pendidikan SMK dan diploma serta perampingan karyawan yang dilakukan oleh perusahaan sebagai dampak dari Pandemi Covid-19.

Gambar 12. Tingkat Pengangguran Terbuka Kabupaten Lampung Selatan Tahun 2016-2020



Sumber : Badan Pusat Statistik Kabupaten Lampung Selatan, 2021

B. Fokus Kesejahteraan Sosial

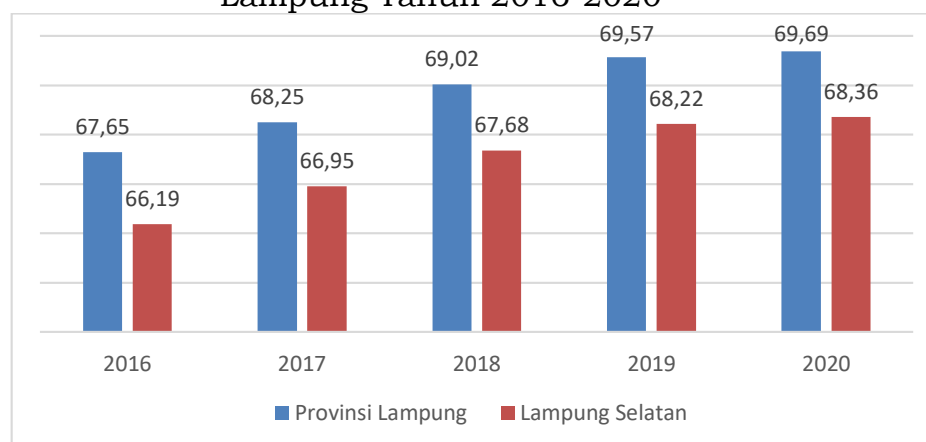
B.1. Indeks Pembangunan Manusia (IPM)

Pembangunan pada dasarnya untuk meningkatkan kesejahteraan penduduk secara keseluruhan dan berkesinambungan. Dalam kerangka pembangunan, penduduk merupakan sumber utama modal pembangunan. Penduduk berperan dan berpartisipasi langsung maupun tidak langsung dalam semua proses kegiatan pembangunan. Peranan dan partisipasi penduduk sangat tergantung pada kuantitas dan kualitas penduduk itu sendiri. Kuantitas penduduk dengan tingkat pertumbuhan yang terkendali menjadi pendorong kelangsungan pembangunan. Sedangkan kualitas penduduk yang tinggi menjadi modal dasar peningkatan kemajuan pembangunan. Salah satu Indikator lainnya yang digunakan untuk melihat kuantitas dan kualitas penduduk ditunjukkan dengan pencapaian Indeks Pembangunan Manusia (IPM).

Indeks Pembangunan Manusia (IPM) terdiri atas tiga komponen utama yaitu kesehatan, pendidikan, dan pendapatan. Komponen kesehatan diukur dari Angka Harapan Hidup (AHH); pendidikan diukur dari dua komponen yaitu harapan lama sekolah dan rata-rata lama

sekolah; dan komponen pendapatan diukur dari konsumsi riil per kapita (dalam rupiah). Berdasarkan rata-rata ketiga komponen tersebut, pada Tahun 2020 diperoleh IPM Kabupaten Lampung Selatan sebesar 68,36 poin, lebih rendah dari rata-rata Provinsi Lampung yang mencapai 69,69 poin. IPM Kabupaten Lampung Selatan mengalami peningkatan setiap tahunnya namun masih berada di bawah IPM Provinsi Lampung yang juga mengalami peningkatan setiap tahunnya. Pada Tahun 2020, IPM Kabupaten Lampung Selatan masih menempati posisi ketujuh dari 15 kabupaten/kota di Provinsi Lampung.

Gambar 13. Indeks Pembangunan Manusia (IPM) Kabupaten Lampung Selatan dan Provinsi Lampung Tahun 2016-2020



Sumber : Badan Pusat Statistik Kabupaten Lampung Selatan, 2021

B.2. Angka Rata-Rata Lama Sekolah dan Harapan Lama Sekolah

Rata-rata lama sekolah (RLS) adalah rata-rata jumlah tahun yang dihabiskan oleh penduduk berusia 15 tahun ke atas untuk menempuh semua jenis pendidikan formal yang pernah dijalani. Lamanya sekolah atau *years of schooling* merupakan ukuran akumulasi investasi pendidikan individu. Setiap tahun tambahan sekolah diharapkan akan membantu meningkatkan pendapatan individu tersebut. Rata-rata lama sekolah dapat dijadikan ukuran akumulasi modal manusia suatu daerah.

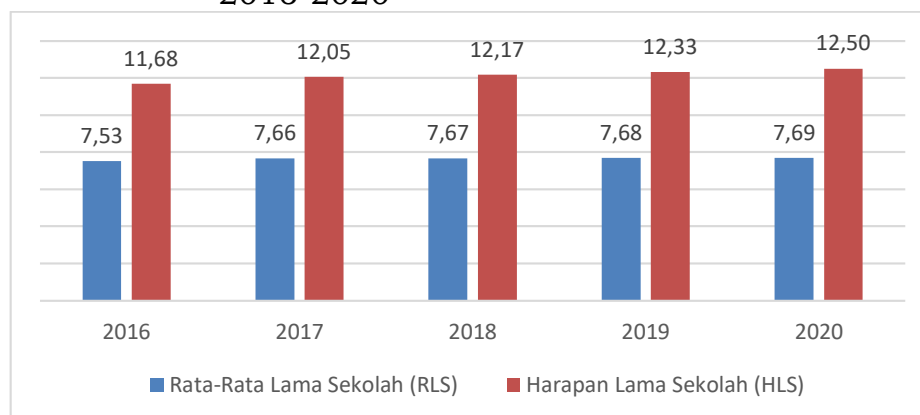
RLS Kabupaten Lampung Selatan selama empat tahun terakhir mengalami peningkatan. Pada Tahun 2017, RLS Kabupaten Lampung Selatan sebesar 7,66 tahun, mengalami peningkatan pada Tahun 2018 menjadi 7,67 tahun, dan kembali mengalami peningkatan dan pada Tahun 2019 menjadi sebesar 7,68 tahun. Begitu juga di Tahun 2020 mengalami peningkatan menjadi sebesar 7.69 tahun. Peningkatan tersebut belum signifikan. Hal ini menunjukkan bahwa Pemerintah Daerah harus terus memperluas jangkauan pelayanan pendidikan bagi seluruh penduduk di Kabupaten Lampung Selatan.

Harapan Lama Sekolah (HLS) adalah lamanya sekolah (dalam tahun) yang diharapkan akan dirasakan oleh anak umur tertentu di masa mendatang. Diasumsikan bahwa peluang anak tersebut akan tetap bersekolah pada umur-umur berikutnya sama dengan peluang penduduk dalam bersekolah per jumlah penduduk untuk umur yang sama saat ini.

HLS dihitung untuk penduduk berusia 7 tahun keatas. HLS dapat digunakan untuk mengetahui kondisi pembangunan sistem pendidikan diberbagai jenjang yang ditunjukkan dalam bentuk lamanya pendidikan (dalam tahun) yang diharapkan dapat dicapai oleh setiap anak.

RLS masih menunjukkan nilai yang rendah jika dibandingkan dengan harapan lama sekolah di Kabupaten Lampung Selatan. Sebagai perbandingan, pada Tahun 2020, nilai RLS Kabupaten Lampung Selatan adalah sebesar 7,69 tahun sedangkan nilai HLS sebesar 12,50 tahun.

Gambar 14. Rata-Rata Lama Sekolah dan Harapan Lama Sekolah Kabupaten Lampung Selatan Tahun 2016-2020



Sumber : Badan Pusat Statistik Kabupaten Lampung Selatan, 2021

2.1.3. Aspek Pelayanan Umum

A. Fokus Layanan Urusan Pemerintah Wajib Pelayanan Dasar

A.1. Pendidikan

Pendidikan merupakan salah satu aspek penting dalam pembangunan nasional maupun daerah. Sumber Daya Manusia (SDM) yang berkualitas merupakan modal yang sangat berharga bagi pembangunan, baik pembangunan manusia itu sendiri maupun pembangunan ekonomi. SDM yang berkualitas akan membawa dampak pada kemajuan di bidang teknologi, kesehatan, ekonomi, dan kesejahteraan masyarakat secara umum.

Data mengenai pendidikan merupakan salah satu komponen yang sangat penting untuk melihat kualitas penduduk. Tinggi rendahnya tingkat pendidikan di suatu daerah dikaitkan oleh beberapa indikator pendidikan sebagai berikut:

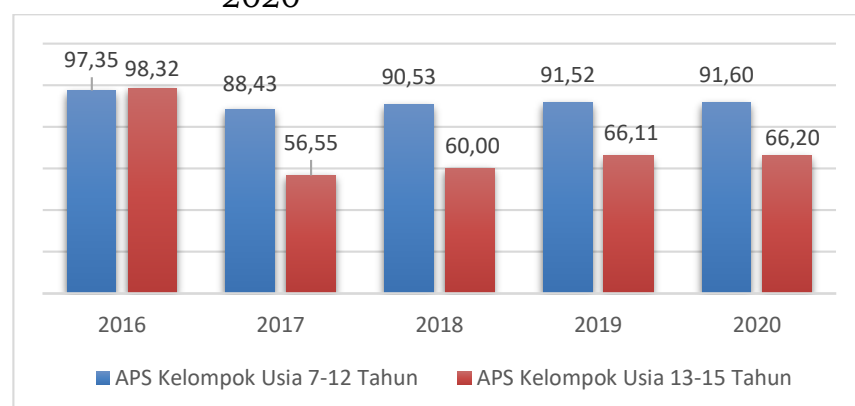
1. Angka Partisipasi Sekolah (APS)

Angka Partisipasi Sekolah (APS) adalah Proporsi dari semua anak yang masih sekolah pada suatu kelompok umur tertentu terhadap penduduk dengan kelompok

umur yang sesuai. APS dikenal sebagai salah satu indikator keberhasilan pembangunan layanan pendidikan di suatu daerah. Semakin tinggi nilai APS, maka daerah tersebut dianggap berhasil menyelenggarakan layanan akses pendidikan.

APS yang tinggi menunjukkan terbukanya peluang yang lebih besar dalam mengakses pendidikan secara umum. Pada kelompok umur mana peluang tersebut terjadi dapat dilihat dari besarnya APS pada setiap kelompok umur. Angka Partisipasi Sekolah merupakan ukuran daya serap lembaga pendidikan terhadap penduduk usia sekolah. APS merupakan indikator dasar yang digunakan untuk melihat akses penduduk pada fasilitas pendidikan khususnya bagi penduduk usia sekolah di suatu wilayah/daerah. Semakin tinggi APS semakin besar jumlah penduduk yang berkesempatan mengenyam pendidikan. Namun demikian meningkatnya APS tidak selalu dapat diartikan sebagai meningkatnya pemerataan kesempatan masyarakat untuk mengenyam pendidikan.

Gambar 15. Angka Partisipasi Sekolah Tahun 2016-2020



Sumber : Data diolah, Dinas Pendidikan Kab. Lampung Selatan, 2020

Dari tabel di atas tergambar bahwa Angka Partisipasi Sekolah mengalami peningkatan dari tahun ke tahun. Untuk kategori Pendidikan Dasar (7-12 tahun), dan kategori Pendidikan Menengah Pertama (13-15 tahun).

Angka Partisipasi Sekolah Tahun 2019 dan 2020 berturut-turut adalah 91,52 dan 91,60. Namun terlihat bahwa tidak semua siswa yang lulus dari Pendidikan Dasar melanjutkan pendidikan ke tingkat Menengah Pertama.

2. Angka Partisipasi Kasar (APK)

Angka Partisipasi Kasar (APK), menunjukkan partisipasi penduduk yang sedang mengenyam pendidikan sesuai dengan jenjang pendidikannya. APK merupakan persentase jumlah penduduk yang sedang bersekolah pada suatu jenjang pendidikan (berapapun usianya) terhadap jumlah penduduk usia sekolah yang sesuai dengan jenjang pendidikan tersebut.

APK digunakan untuk mengukur keberhasilan program pembangunan pendidikan yang diselenggarakan dalam rangka memperluas kesempatan bagi penduduk untuk mengenyam pendidikan. APK merupakan indikator yang paling sederhana untuk mengukur daya serap penduduk usia sekolah di masing-masing jenjang pendidikan.

Nilai APK bisa lebih dari 100%. Hal ini disebabkan karena populasi murid yang bersekolah pada suatu jenjang pendidikan mencakup anak berusia di luar batas usia sekolah pada jenjang pendidikan yang bersangkutan. Sebagai contoh, banyak anak-anak usia di atas 12 tahun, tetapi masih sekolah di tingkat SD atau juga banyak anak-anak yang belum berusia 7 tahun tetapi telah masuk SD.

Adanya siswa dengan usia lebih tua dibanding usia standar di jenjang pendidikan tertentu menunjukkan terjadinya kasus tinggal kelas atau terlambat masuk

sekolah. Sebaliknya, siswa yang lebih muda dibanding usia standar yang duduk di suatu jenjang pendidikan menunjukkan siswa tersebut masuk sekolah di usia yang lebih muda.

Tabel 16. Perkembangan Angka Partisipasi Kasar (APK) menurut Jenjang Pendidikan di Kabupaten Lampung Selatan Tahun 2017-2020

Tahun	Jenjang Pendidikan		
	SD/MI	SMP/MTs	SMA/SMK/MA
2017	104,97	87,93	72,01
2018	108,66	92,01	74
2019	109,72	92,01	74,80
2020	109,80	92,15	76,17

Sumber : LKPJ Dinas Pendidikan Kab. Lampung Selatan, 2021

3. Angka Partisipasi Murni (APM)

Angka Partisipasi Murni (APM) adalah persentase jumlah anak pada kelompok usia sekolah tertentu yang sedang bersekolah pada jenjang pendidikan yang sesuai dengan usianya terhadap jumlah seluruh anak pada kelompok usia sekolah yang bersangkutan. Bila APK digunakan untuk mengetahui seberapa banyak penduduk usia sekolah yang sudah dapat memanfaatkan fasilitas pendidikan di suatu jenjang pendidikan tertentu tanpa melihat berapa usianya, maka APM mengukur proporsi anak yang bersekolah tepat waktu.

Bila seluruh anak usia sekolah dapat bersekolah tepat waktu, maka APM akan mencapai nilai 100. Secara umum, nilai APM akan selalu lebih rendah dari APK karena nilai APK mencakup anak diluar usia sekolah pada jenjang pendidikan yang bersangkutan. Selisih antara APK dan APM menunjukkan proporsi siswa yang terlambat atau terlalu cepat bersekolah. Keterbatasan APM adalah kemungkinan adanya *under estimate* karena adanya siswa diluar kelompok usia yang standar di tingkat pendidikan tertentu. Contoh: Seorang anak usia 6 tahun bersekolah di SD kelas 1 tidak akan masuk

dalam penghitungan APM karena usianya lebih rendah dibanding kelompok usia standar SD yaitu 7-12 tahun.

Tabel 17. Perkembangan Angka Partisipasi Murni (APM) menurut Jenjang Pendidikan di Kabupaten Lampung Selatan Tahun 2016-2020

Tahun	Jenjang Pendidikan		
	SD/MI	SMP/MTs	SMA/SMK/MA
2016	98,13	76,42	48,44
2017	97,59	79,40	53,28
2018	95,52	72,74	56,73
2019	98,33	77,36	54,50
2020	98,46	78,77	54,74

Sumber : Badan Pusat Statistik Kabupaten Lampung Selatan, 2021

4. Partisipasi Peserta Pendidikan Kesetaraan

Menurut Undang-Undang Nomor 20 Tahun 2003 tentang Sistem Pendidikan Nasional, dinyatakan bahwa pendidikan nasional diselenggarakan melalui tiga jalur, yaitu: pendidikan formal, nonformal, dan informal. Melalui jalur pendidikan nonformal, pemerintah melalui Dirjen Pendidikan Luar Sekolah (PLS), yang kini berubah nama menjadi Dirjen Pendidikan Nonformal dan Informal (PNFI) menyelenggarakan berbagai program yang salah satu diantaranya adalah Pendidikan Kesetaraan, yang terdiri atas (1) Program Paket A setara SD, (2) Program Paket B setara SMP, dan (3) Program Paket C setara SMA.

Pendidikan kesetaraan adalah pendidikan non formal yang ditujukan kepada warga negara yang tidak berkesempatan mengenyam pendidikan formal di sekolah. Biasa dikenal dengan nama Kejar (Kelompok Belajar) Paket A untuk setara SD, Paket B untuk setara SMP, dan Paket C untuk setara SMA. Ada juga Program Keaksaraan Fungsional (KF) untuk melayani warga yang buta huruf. Berikut adalah jumlah peserta pendidikan kesetaraan di Kabupaten Lampung Selatan.

Dari data jumlah peserta pendidikan kesetaraan terlihat bahwa terjadi penurunan jumlah peserta baik itu paket A, B dan C dari Tahun 2019 ke Tahun 2020.

Tabel 18. Jumlah Peserta Pendidikan Kesetaraan di Kabupaten Lampung Selatan Tahun 2016-2020

No	Peserta Pendidikan Kesetaraan	2016	2017	2018	2019	2020
1.	Peserta Paket A	425	275	313	310	245
2.	Peserta Paket B	972	764	1.106	908	908
3.	Peserta Paket C	1.571	2.144	3.011	2.475	2475
TOTAL		2.968	3.183	4.430	3.383	3628

Sumber : E-Database SIPD Dinas Pendidikan, 2021

5. Tingkat Kelulusan Siswa

Peraturan Menteri Dalam Negeri Nomor 43 Tahun 2019 tentang Ujian Sekolah dan Ujian Nasional menyebutkan syarat kelulusan siswa jenjang akhir sebagai berikut:

- Menyelesaikan seluruh program pembelajaran;
- Memperoleh nilai sikap/perilaku minimal baik;
- Mengikuti ujian yang diselenggarakan oleh satuan pendidikan.

Berdasarkan syarat di atas, tingkat kelulusan siswa SD/MI dan SMP/MTs di Kabupaten Lampung Selatan mencapai 100 persen. Berikut data kelulusan siswa di Kabupaten Lampung Selatan Tahun Ajaran 2019/2020.

Tabel 19. Jumlah Kelulusan SD/MI dan SMP/MTs di Kabupaten Lampung Selatan Tahun Ajaran 2019/2020

Kecamatan	Lulusan 2018/2019				Mengulang				Putus Sekolah				Siswa Tingkat Akhir			
	SD	MI	SMP	MTs	SD	MI	SMP	MTs	SD	MI	SMP	MTs	SD	MI	SMP	MTs
Natar	2.727	105	2.211	176	59	-	6	-	128	-	61	-	2.727	105	2.211	176
Jati Agung	1.793	163	1.279	301	89	-	-	-	56	-	125	-	1.793	163	1.279	301
Kalianda	1.512	261	1.093	319	82	-	4	-	28	-	56	-	1.512	261	1.093	319
Tanjung Bintang	1.341	91	774	127	97	-	7	-	10	-	65	-	1.341	91	774	127
Sidomulyo	1.008	142	681	174	30	-	5	-	46	-	35	-	1.008	142	681	174
Palas	988	193	538	617	66	-	-	-	15	-	23	-	988	193	538	617
Candipuro	637	521	537	1.051	20	-	1	-	1	-	63	-	637	521	537	1.051
Merbau Mataram	812	67	683	270	97	-	38	-	10	-	37	-	812	67	683	270
Katibung	977	71	568	511	89	-	1	-	7	-	23	-	977	71	568	511
Ketapang	772	379	439	558	87	-	-	-	26	-	20	-	772	379	439	558
Penengahan	692	87	401	45	36	-	2	-	20	-	10	-	692	87	401	45

Kecamatan	Lulusan 2018/2019				Mengulang				Putus Sekolah				Siswa Tingkat Akhir			
	SD	MI	SMP	MTs	SD	MI	SMP	MTs	SD	MI	SMP	MTs	SD	MI	SMP	MTs
Tanjung Sari	514	31	395	135	23	-	-	-	9	-	21	-	514	31	395	135
Sragi	521	210	362	753	30	-	-	-	14	-	5	-	521	210	362	753
Rajabasa	402	167	311	390	9	-	-	-	-	-	34	-	402	167	311	390
Bakauheni	381	95	302	313	23	-	-	-	16	-	38	-	381	95	302	313
Way Sulan	276	27	169	125	9	-	-	-	15	-	37	-	276	27	169	125
Way Panji	250	219	135	385	2	-	-	-	1	-	18	-	250	219	135	385
JUMLAH	15.603	2.829	10.878	6.250	848	-	64	-	402	-	671	-	15.603	2.829	10.878	6.250

Sumber : E-Database SIPD Dinas Pendidikan, 2021

6. Rasio Murid-Guru

Rasio murid-guru adalah perbandingan antara jumlah murid pada jenjang sekolah dengan jumlah guru yang ada di sekolah yang bersangkutan. Rasio murid-guru menggambarkan beban kerja guru dalam mengajar dan melihat mutu pengajaran di kelas. Semakin tinggi nilai rasio ini berarti semakin berkurang tingkat pengawasan dan perhatian guru terhadap murid sehingga mutu pengajaran cenderung semakin rendah. Rasio murid-guru di Kabupaten Lampung Selatan Tahun Ajaran 2020/2021 untuk jenjang SD adalah sebesar 16,46 dan untuk jenjang SMP sebesar 15,38.

Tabel 20. Rasio Murid-Guru SD dan SMP di Kabupaten Lampung Selatan Tahun Ajaran 2020/2021

Kecamatan	SD				SMP			
	Jumlah Sekolah	Jumlah Murid	Jumlah Guru	Rasio Murid-Guru	Jumlah Sekolah	Jumlah Murid	Jumlah Guru	Rasio Murid-Guru
Natar	66	17.039	1048	16,26	25	6.962	437	15,93
Jati Agung	50	12.088	726	16,65	24	4.932	347	14,21
Kalianda	44	8.627	561	15,38	12	3.364	204	16,49
Tanjung Bintang	40	8.648	487	17,76	12	2.497	147	16,99
Sidomulyo	36	6.249	334	18,71	10	2.152	156	13,79
Palas	38	6.222	394	15,79	6	1.779	109	16,32
Candipuro	26	4.350	247	17,61	10	1.991	135	14,75
Merbau Mataram	29	5.916	331	17,87	9	1.926	131	14,70
Katibung	30	6.064	341	17,78	6	1.818	111	16,38
Ketapang	26	4.899	309	15,85	5	1.362	79	17,24
Penengahan	30	4.185	329	12,72	3	1.313	84	15,63
Tanjung Sari	15	3.435	171	20,09	5	1.161	89	13,04
Sragi	19	3.257	192	16,96	4	1.041	65	16,02
Rajabasa	18	2.268	186	12,19	4	890	61	14,59
Bakauheni	11	2.562	153	16,75	5	1.134	65	17,45
Way Sulan	9	1.698	97	17,51	3	521	38	13,71
Way Panji	9	1.501	108	13,90	3	421	35	12,03
JUMLAH	496	99.008	6.014	16,46	146	35.264	2.293	15,38

Sumber : Badan Pusat Statistik Kabupaten Lampung Selatan, 2021

7. Standar Pelayanan Minimal (SPM) Bidang Pendidikan

Layanan dasar Standar Pelayanan Minimal (SPM) Pemerintah Provinsi Bidang Pendidikan terdiri atas SPM Pendidikan Dasar. Operasionalisasi SPM Pendidikan berlandaskan pada Peraturan Menteri Pendidikan dan Kebudayaan No. 32 Tahun 2018 tentang Standar Teknis Pelayanan Minimal Pendidikan.

Tabel 21. Pencapaian Kinerja Pelayanan Pendidikan Kabupaten Lampung Selatan Tahun 2016-2021

Uraian	Satuan	Target					Realisasi				
		2016	2017	2018	2019	2020	2016	2017	2018	2019	2020
1. Pendidikan Anak Usia Dini	%	100	100	100	100	100	51.2	51.26	51.6	54.43	54.5
2. Pendidikan Dasar	%	100	100	100	100	100	104.8	104.97	108.66	109.72	109.8
3. Pendidikan Kesetaraan	%	100	100	100	100	100	N/A	N/A	N/A	N/A	N/A

Sumber : Dinas Pendidikan Kab. Lampung Selatan, 2021

Standan Pelayanan Minimal (SPM) Pendidikan memiliki tiga indikator. Dari ketiga indikator tersebut, hanya indikator pendidikan dasar yang berhasil melampaui target yang sudah ditetapkan. Untuk indikator pendidikan kesetaraan tidak mampu mencapai target karena tidak ada pendidikan kesetaraan di Kabupaten Lampung Selatan. Sedangkan untuk indikator Pendidikan Anak Usia Dini dikarenakan SPM lebih ditujukan pada penyediaan sarana pembelajaran yang belum merata di seluruh PAUD Kabupaten Lampung Selatan.

A.2. Kesehatan

Data mengenai kesehatan merupakan salah satu komponen yang sangat penting untuk melihat kualitas penduduk. Tingkat kesehatan di suatu daerah dikaitkan oleh beberapa indikator kesehatan sebagai berikut:

1. Sarana Kesehatan

Sarana kesehatan meliputi rumah sakit dan puskesmas. Rumah sakit merupakan salah satu sarana kesehatan yang berfungsi untuk menyelenggarakan pelayanan kesehatan rujukan, asuhan keperawatan secara berkesinambungan, diagnosis serta pengobatan penyakit yang diderita oleh pasien. Semakin banyak jumlah ketersediaan rumah sakit, akan semakin mudah bagi masyarakat dalam mengakses layanan kesehatan. Puskesmas merupakan salah satu sarana penunjang kesehatan dalam rangka meningkatkan derajat kesehatan masyarakat. Puskesmas sebagai sarana pelayanan kesehatan dasar milik pemerintah telah menjangkau keseluruhan kecamatan yang ada di Kabupaten Lampung Selatan bahkan jika digabungkan dengan Puskesmas Pembantu sebagai jaringan pelayannya, telah mampu menjangkau seluruh desa yang ada.

Tabel 22. Sarana Kesehatan di Kabupaten Lampung Selatan Tahun 2016-2020

NO	SARANA KESEHATAN	2016	2017	2018	2019	2020
1	RSUD	2	2	2	2	4
2	RS Swasta	2	2	3	3	1
3	Puskesmas Rawat Inap	13	13	13	15	15
4	Puskesmas Non Rawat Inap	13	13	13	13	13
5	Puskesmas Pembantu	76	74	74	74	93
6	Puskesmas Keliling	23	23	38	38	38
7	Poliklinik	28	44	49	49	53
8	Posyandu	1.004	1.006	985	985	1047
9	Pos Kesehatan Desa	127	160	160	160	160

Sumber : Badan Pusat Statistik Kabupaten Lampung Selatan, 2021

Puskesmas Rawat Inap di Kabupaten Lampung Selatan telah terbangun sebanyak 15 unit, namun Surat Operasional dari Kementerian Kesehatan untuk 2 unit baru belum terbit sehingga belum beroperasi.

2. Sumber Daya Manusia Kesehatan

Sumber daya manusia kesehatan merupakan tatanan yang menghimpun berbagai upaya perencanaan, Pendidikan, dan pelatihan, serta pendayagunaan tenaga kesehatan secara terpadu dan saling mendukung guna mencapai derajat kesehatan masyarakat setinggi-tingginya. Tenaga kesehatan adalah semua orang yang bekerja secara aktif dan profesional di bidang kesehatan, berpendidikan formal kesehatan atau tidak, yang untuk jenis tertentu memerlukan upaya kesehatan.

Tenaga kesehatan menurut Undang-Undang Nomor 36 Tahun 2014 tentang Tenaga Kesehatan adalah setiap orang yang mengabdikan diri dalam bidang kesehatan serta memiliki pengetahuan dan/atau keterampilan melalui pendidikan di bidang kesehatan yang untuk jenis tertentu memerlukan kewenangan untuk melakukan upaya kesehatan. Undang-Undang Nomor 36 Tahun 2014 merupakan pelaksanaan dari ketentuan Pasal 21 ayat (3) Undang-Undang Nomor 36 Tahun 2009 tentang Kesehatan.

Tabel 23. Sumber Daya Manusia Kesehatan Kabupaten Lampung Selatan Tahun 2016-2020

No	SDM Kesehatan	2016	2017	2018	2019	2020
1	Tenaga Medis					
a.	Dokter Umum	50	63	74	61	120
b.	Dokter Spesialis	6	15	19	19	89
c.	Dokter Gigi	14	14	13	12	21
2	Tenaga Kebidanan/Keperawatan					
a.	Bidan	276	725	731	720	746
b.	Perawat	312	473	498	380	375
c.	Apoteker	11	14	20	14	13
d.	Sarjana Teknis Kefarmasian	26	34	41	25	26
3	Tenaga Kesehatan Masyarakat	47	56	70	26	49
4	Tenaga Kesehatan Lingkungan	28	39	34	41	45
5	Tenaga Gizi	20	20	28	38	39

Sumber : LKPJ Dinas Kesehatan Kab. Lampung Selatan, 2021

Rasio tenaga kesehatan masih banyak yang belum tercukupi sesuai standar ketenagaan minimal dan analisis beban kerja. Kabupaten Lampung Selatan masih banyak membutuhkan SDM kesehatan seperti dokter, dokter gigi, apoteker dan tenaga farmasi, tenaga gizi, analis kesehatan, sanitarian, epidemiologi kesehatan, pranata laboratorium kesehatan, perekam medis dan administrator kesehatan untuk Puskesmas. Tenaga kesehatan strategis jumlahnya belum sesuai kebutuhan masyarakat serta distribusi ketenagaan/pegawai belum merata pada wilayah-wilayah Puskesmas sehingga terjadi kesenjangan.

Tabel 24. Rasio Jumlah Tenaga Kesehatan di Kabupaten Lampung Selatan Tahun 2020

No	Tenaga Kesehatan	Rasio Tenaga Kesehatan per 100.000 Penduduk		Pencapaian 2020
		Target 2020	Target Nasional 2019	
1	Dokter Umum	21	45	11,9
2	Dokter Spesialis		11	8,6
3	Dokter Gigi	70	13	2,2
4	Apoteker	60	12	3,4
5	Bidan	60	120	81,3
6	Perawat	70	180	69,4
7	Ahli Gizi	70	14	4,9
8	Ahli Sanitasi	80	18	4,9
9	Ahli Kesmas	70	16	5,3

Sumber : Dinas Kesehatan Kab. Lampung Selatan, 2021

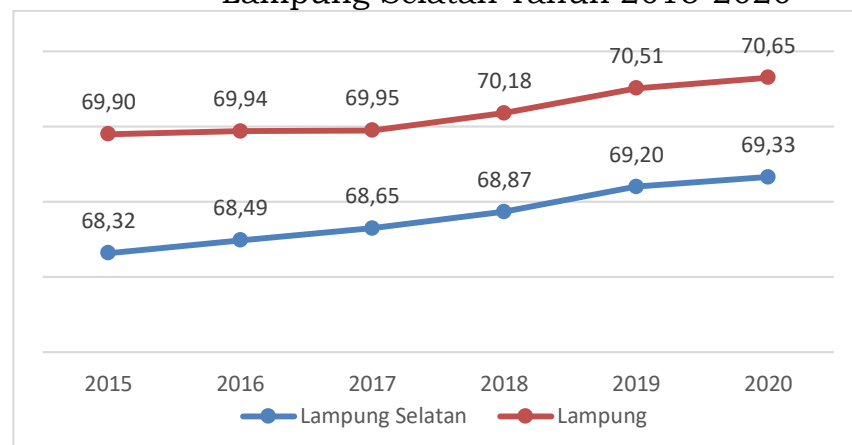
3. Angka Harapan Hidup (AHH)

Angka Harapan Hidup (AHH) adalah rata-rata tahun hidup yang masih akan dijalani oleh seseorang yang telah berhasil mencapai umur x, pada suatu tahun tertentu, dalam situasi mortalitas yang berlaku di lingkungan masyarakatnya. AHH merupakan alat untuk mengevaluasi kinerja pemerintah dalam meningkatkan kesejahteraan penduduk pada umumnya, dan meningkatkan derajat kesehatan pada khususnya. AHH yang rendah di suatu daerah harus

diikuti dengan program pembangunan kesehatan, dan program sosial lainnya termasuk kesehatan lingkungan, kecukupan gizi dan kalori termasuk program pemberantasan kemiskinan.

AHH di Kabupaten Lampung Selatan mengalami peningkatan setiap tahunnya namun masih di bawah AHH Provinsi Lampung. Pada Tahun 2020, AHH Kabupaten Lampung Selatan sebesar 69,33 tahun.

Gambar 16. Angka Harapan Hidup Kabupaten Lampung Selatan Tahun 2015-2020



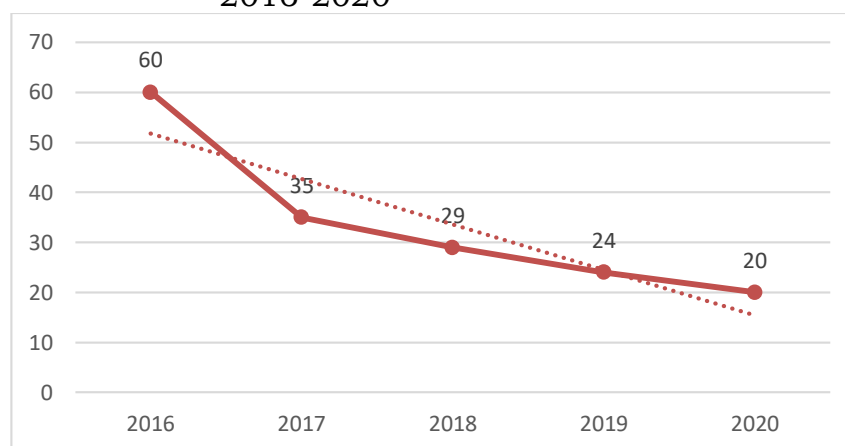
Sumber : Badan Pusat Statistik Kabupaten Lampung Selatan, 2021

4. Angka Kematian Bayi (AKB)

Angka Kematian Bayi (AKB) adalah angka yang menunjukkan banyaknya kematian bayi usia 0 tahun dari setiap 1000 kelahiran hidup pada tahun tertentu atau dapat dikatakan juga sebagai probabilitas bayi meninggal sebelum mencapai usia satu tahun (dinyatakan dengan per seribu kelahiran hidup). Angka kematian bayi merupakan indikator yang penting untuk mencerminkan keadaan derajat kesehatan di suatu masyarakat, karena bayi yang baru lahir sangat sensitif terhadap keadaan lingkungan tempat orang tua si bayi tinggal dan sangat erat kaitannya dengan status sosial orang tua bayi. Kemajuan yang dicapai dalam bidang pencegahan dan pemberantasan berbagai penyakit

penyebab kematian akan tercermin secara jelas dengan menurunnya tingkat AKB. Dengan demikian angka kematian bayi merupakan tolok ukur yang sensitif dari semua upaya intervensi yang dilakukan oleh pemerintah khususnya di bidang kesehatan.

Gambar 17. Angka Kematian Bayi (AKB) Tahun 2016-2020



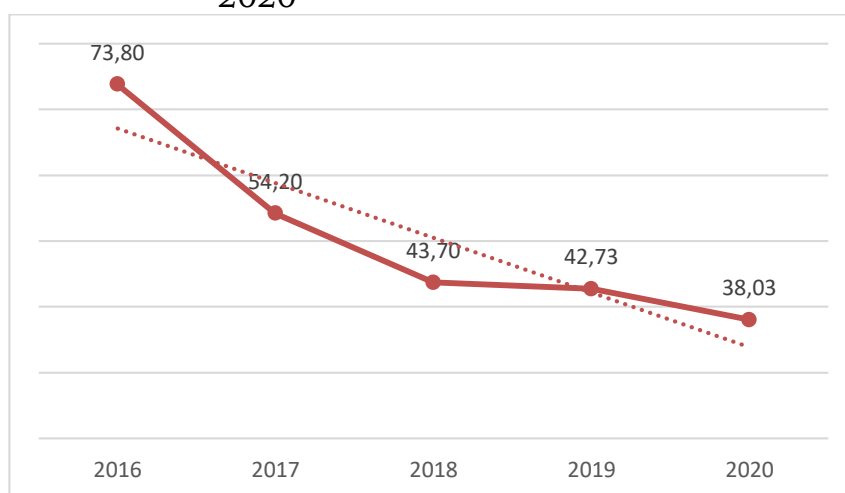
Sumber : Sumber : Badan Pusat Statistik Kabupaten Lampung Selatan, 2021

Penyebab kematian bayi di Kabupaten Lampung Selatan adalah BBLR, aspeksia, kelainan kongenital, dan lain-lain. Berbagai upaya telah dilakukan untuk menekan AKB antara lain dengan upaya sejak awal kehamilan melalui program ANC (*Ante Natal Care*) yang berkualitas dan berintergrasi dengan berbagai lintas program. Upaya ini dapat dilakukan seperti antara lain dengan menjalin kerjasama pada bidang pengendalian masalah kesehatan untuk berbagai masalah penyakit Malaria dan HIV, program Gizi untuk tata laksana penanganan kasus ibu hamil Kurang Energi Kronis (KEK) dan Anemia. Upaya yang lain adalah Pemberian Makanan Tambahan (PMT) kepada ibu hamil Kurang Energi Kronik (KEK) agar bayi tidak lahir dengan kondisi BBLR, sosialisasi tentang cara perawatan bayi, sosialisasi ASI eksklusif, dan kelas ibu hamil, pelatihan Asuhan Persalinan Normal (APN), serta meningkatkan pengetahuan dan keterampilan petugas dalam tatalaksana BBLR dan asfiksia.

5. Angka Kematian Ibu (AKI)

Angka Kematian Ibu (AKI) adalah banyaknya kematian perempuan pada saat hamil atau selama 42 hari sejak terminasi kehamilan tanpa memandang lama dan tempat persalinan, yang disebabkan karena kehamilannya atau pengelolaannya, dan bukan karena sebab-sebab lain, per 100.000 kelahiran hidup. Informasi mengenai tingginya AKI akan bermanfaat untuk pengembangan program peningkatan kesehatan reproduksi, terutama pelayanan kehamilan dan membuat kehamilan yang aman bebas risiko tinggi (*making pregnancy safer*), program peningkatan jumlah kelahiran yang dibantu oleh tenaga kesehatan, penyiapan sistem rujukan dalam penanganan komplikasi kehamilan, penyiapan keluarga dan suami siaga dalam menyongsong kelahiran, yang semuanya bertujuan untuk mengurangi Angka Kematian Ibu dan meningkatkan derajat kesehatan reproduksi.

Gambar 18. Angka Kematian Ibu (AKI) Tahun 2016-2020



Sumber : Data diolah, Dinas Kesehatan Kab. Lampung Selatan, 2021

Penyebab kematian ibu di Kabupaten Lampung Selatan berdasarkan hasil *Audit Maternal Perinatal* (AMP) adalah pendarahan, eklampsia dan Emboli Air

Ketuban. Berbagai upaya telah dilakukan untuk menekan AKB antara lain perbaikan status gizi ibu hamil, kesadaran perilaku terhadap PHBS, kesehatan lingkungan serta peningkatan kualitas pelayanan kesehatan ibu hamil dan tata laksana pertolongan persalinan normal yang optimal serta mengurangi peran dukun dan meningkatkan peran bidan, sehingga para bidan di desa sebagai ujung tombak pelayanan kesehatan ibu dan anak, dengan meningkatkan ketrampilan dan kemampuannya melalui pelatihan kebidanan dan sejenisnya.

6. Penderita Penyakit Menular

Penyakit menular atau penyakit infeksi adalah sebuah penyakit yang disebabkan oleh sebuah agen biologi (seperti virus, bakteri atau parasit), bukan disebabkan faktor fisik atau kimia. Cara penularan penyakit ini melalui 2 cara, yaitu: 1) Media langsung dari orang ke orang; dan 2) Media udara.

Tabel 25. Jumlah Penderita Penyakit Menular Tahun 2016-2020

No	Nama Penyakit	2016	2017	2018	2019	2020
1	Muntaber/Diare	26.805	28.867	27.062	18.397	13.045
2	Demam Berdarah	306	206	373	457	462
3	Infeksi Saluran Pernafasan/Pneumonia	1.800	2.580	1.602	1.830	1.389
4	Campak	13	-	-	29	13
5	Malaria	152	188	262	105	36
6	HIV/AIDS	26	50	21	21	79
7	Wabah lainnya (TBC)	-	-	-	-	1.165

Sumber : Badan Pusat Statistik Kabupaten Lampung Selatan, 2021

Telah dilakukan penanganan terhadap para penderita penyakit menular. Penyakit menular yang ditangani antara lain TBC, pneumonia balita, HIV/AIDS, diare, kusta, DBD, malaria, dan difteri. Diare merupakan kasus terbanyak, namun sudah dilakukan penanganan terhadap penderita.

Tabel 26. Cakupan Pelayanan terhadap Penderita Penyakit Menular

No.	Nama Penyakit	Jumlah yang Telah Ditangani				
		2016	2017	2018	2019	2020
1	Muntaber/Diare	27.650	28.871	28.405	18.435	13.045
2	Demam Berdarah	628	206	350	770	462
3	Pneumonia Balita	1.622	1.622	1.645	1.678	1.389
4	Malaria	121	95	252	105	35
5	HIV/AIDS	26	99	56	215	178
6	TBC	1.201	1.463	2.155	2.292	1.224

Sumber : Dinas Kesehatan Kab. Lampung Selatan, 2021

7. *Stunting*

Balita yang mengalami *stunting* pada Tahun 2019 sebanyak 463 balita (9,98%) dari Total Balita yang ada di 10 desa tersebut sebanyak 4.641 balita. Sementara pada Tahun 2020 setelah dilakukan intervensi berbagai Program/Kegiatan dalam Upaya Penurunan angka *stunting* maka jumlah balita yang masih mengalami *Stunting* di 10 desa Prioritas sebanyak 151 Balita (3,23%) dari Total Balita Sebanyak 4.682 Balita.

Pada Tahun 2020 terdapat 10 lokus desa *stunting* yaitu Desa Sidosari, Tanjung Sari, Bandar Agung, Merak Belantung, Wonodadi, Tanjung Agung, Bandar Rejo, Jati Baru, Mandah dan Gedung Agung. Pada Tahun 2020 berdasarkan hasil pengukuran dari EPPBGM bulan Desember 2019 didapatkan 17 desa yang masih merah yaitu Desa Mekar Mulya, Tanjung Sari, Agom, Pauh Tanjung Iman, Tetaan, Bangunan, Pisang, Pasuruan, Bulok, Pandan, Rawa Selapan, Sumber Sari, Sido Asri, Kekiling, Neglasari, Palas Aji, dan Babulang. Dalam rangka percepatan penurunan *stunting* di Kabupaten Lampung Selatan diluncurkan kegiatan Swasembada Gizi yang diharapkan setiap keluarga mampu memenuhi kebutuhan gizi keluarganya secara mandiri.

Tabel 27. Perkembangan Desa Lokus *Stunting* Tahun 2020

No	Desa	Kecamatan	Tahun 2019		Tahun 2020	
			Sasaran Balita	Prevalensi <i>Stunting</i>	Sasaran Balita	Prevalensi <i>Stunting</i>
1	Sido Asri	Candipuro	422	45	426	28
2	Mandah	Natar	460	12	464	5
3	Bandar Rejo	Natar	334	24	336	28
4	Gedung Agung	Jati Agung	141	27	144	8
5	Merak Belantung	Kalianda	445	22	449	6
6	Tanjung Sari	Palas	354	48	357	19
7	Tanjung Agung	Katibung	676	42	682	19
8	Jati Baru	Tanjung Bintang	1.001	228	1.009	9
9	Wono dadi	Tanjung Sari	364	7	367	13
10	Bandar Agung	Sragi	444	8	448	16
JUMLAH			4.641	463	4.682	151

Sumber : Dinas Kesehatan Kab. Lampung Selatan, 2021

Dari tabel di atas dapat dilihat bahwa prevalensi *stunting* 10 desa lokus *stunting* setelah mendapatkan intervensi pada Tahun 2020 mengalami penurunan.

Tabel 28. Desa Lokus *Stunting* Kabupaten Lampung Selatan Tahun 2020 dan 2021

No.	Desa/Kelurahan	Tahun Pelaksanaan di Lokasi Fokus		Prevalensi <i>Stunting</i> (%)
		2020	2021	
1	Mekar Mulya		✓	31,43
2	Tanjung Sari	✓	✓	29,81
3	Agom		✓	29,73
4	Pauh Tanjung Iman		✓	28,41
5	Tetaan		✓	27,81
6	Bangunan		✓	27,68
7	Pisang		✓	27,62
8	Pasuruan		✓	27,54
9	Bulok		✓	26,35
10	Padan		✓	25,67
11	Rawa Selapan		✓	25,58
12	Sumber Sari		✓	24,32
13	Sidoasri	✓	✓	22,06
14	Kekiling		✓	20,73
15	Neglasari		✓	20,52
16	Palas Aji		✓	20,24
17	Babulang		✓	20,00
18	Gedung Agung	✓		16,56
19	Jati Baru	✓		15,45
20	Tanjung Agung	✓		15,41
21	Merak Belantung	✓		7,24
22	Bandar Rejo	✓		6,52
23	Bandar Agung	✓		5,23
24	Mandah	✓		3,08
25	Wonodadi	✓		2,60

Sumber : Dinas Kesehatan Kab. Lampung Selatan, 2021

Pemerintah Kabupaten Lampung Selatan melalui Dinas Kesehatan telah melakukan penghitungan atau *updating* terhadap angka *stunting* di Lampung Selatan. Dari hasilnya diketahui bahwa angka *stunting* di Kabupaten Lampung Selatan terjadi penurunan yang sangat signifikan, dimana angka balita yang mengalami *stunting* berjumlah 4,3 persen pada Tahun 2019 menurun menjadi 2,9 persen pada Tahun 2020. Hal ini merupakan pencapaian hasil yang baik dari seluruh program dan kegiatan yang dilakukan serta kerjasama antar sektor yang terus dijaga yang menyebabkan angka kejadian *stunting* di Lampung Selatan.

8. Pandemi Covid-19

Coronavirus disease 2019 (Covid-19) adalah penyakit menular yang disebabkan oleh SARS-CoV-2, salah satu jenis koronavirus. Covid-19 pertama kali dideteksi di Kota Wuhan, Provinsi Hubei, Tiongkok pada bulan Desember 2019, dan ditetapkan sebagai pandemi oleh World Health Organization (WHO) pada 11 Maret 2020. Pandemi Covid-19 menyebar hampir di seluruh dunia, termasuk Kabupaten Lampung Selatan. Data Pandemi Covid-19 di Kabupaten Lampung Selatan tercatat Per 14 Maret 2021, Kasus suspek 14 orang, Rapid Test Antigen 121 orang, Kasus terkonfirmasi 794 orang, dan kasus kematian dikarenakan Covid-19 sebanyak 14 orang.

Tabel 29. Data Covid-19 Kabupaten Lampung Selatan per Bulan

No.	Keterangan	2021				
		31 Januari	28 Februari	31 Maret	30 April	31 Mei
1.	Suspek	0	25	29	36	48
2.	Probable	2	2	2	2	2
3.	Konfirmasi	615	753	853	979	1.187
4.	Kasus Baru	2	1	3	5	14
5.	Kasus Lama	613	752	850	974	1.173
6.	Selesai Isolasi	499	651	781	870	1.041
7.	Kematian	32	37	45	54	65

Sumber : Dinas Kesehatan Provinsi Lampung, Update Juni 2021

9. Standar Pelayanan Minimal (SPM) Bidang Kesehatan

Standar Pelayanan Minimal (SPM) bidang kesehatan merupakan ketentuan mengenai jenis dan mutu pelayanan dasar yang merupakan urusan pemerintahan wajib yang berhak diperoleh setiap warga Negara secara minimal. Jenis pelayanan dasar pada kabupaten terdapat 12 indikator jenis layanan dasar.

Tabel 30. Pencapaian Kinerja Pelayanan Kesehatan Kabupaten Lampung Selatan Tahun 2017-2021

Uraian	Satuan	Target				Realisasi			
		2017	2018	2019	2020	2017	2018	2019	2020
1. Pelayanan Kesehatan Ibu Hamil	%	100	100	100	100	92,66	96,57	96	96,67
2. Pelayanan Kesehatan Ibu Bersalin	%	100	100	100	100	92,57	95,56	97	92,08
3. Pelayanan Kesehatan Bayi Baru Lahir	%	100	100	100	100	95,73	96,16	100	99,99
4. Pelayanan Kesehatan Balita	%	100	100	100	100	64,30	73,24	95	86,62
5. Pelayanan Kesehatan pada Usia Pendidikan Dasar	%	100	100	100	100	90	99,96	99	62,38
6. Pelayanan Kesehatan pada Usia Produktif	%	100	100	100	100	85,92	90,89	50	51,14
7. Pelayanan Kesehatan pada Usia Lanjut	%	100	100	100	100	57,99	60	60	66,29
8. Pelayanan Kesehatan Penderita Hipertensi	%	100	100	100	100	88,32	63	63	62,23
9. Pelayanan Kesehatan Penderita Diabetes Melitus	%	100	100	100	100	82,26	93	93	78
10. Pelayanan Kesehatan Orang dengan Gangguan Jiwa Berat	%	100	100	100	100	81,74	86	86	54,5
11. Pelayanan Kesehatan Orang Terduga Tuberkulosis	%	100	100	100	100	84,27	100	100	74,82
12. Pelayanan Kesehatan Orang dengan Resiko Terinfeksi Virus yang Melemahkan Daya Tahan Tubuh Manusia (Human Immunodeficiency Virus)	%	100	100	100	100	86,64	79	79	71,98

Sumber : Dinas Kesehatan Kab. Lampung Selatan, 2021

Tahun 2020 seluruh indikator belum mencapai target 100%. Dari 12 indikator yang ada, 7 indikator bernilai sedang yaitu indikator pelayanan kesehatan ibu hamil (96,67%), ibu bersalin (92,08%), bayi baru lahir (99,99%), Balita (86,62%), pelayanan kesehatan penderita Diabetes Melitus (DM) (78,00%), Pelayanan kesehatan orang dengan Tuberculosis (74,82%), pelayanan kesehatan orang dengan resiko terinfeksi HIV (71,98%), sedangkan 5 indikator bernilai rendah yaitu pelayanan kesehatan pada usia produktif

(51,14%), pelayanan kesehatan pada usia lanjut (66,29%), pelayanan kesehatan penderita hipertensi (62,23%), dan pelayanan kesehatan orang dengan gangguan jiwa (ODGJ) berat (54,50%).

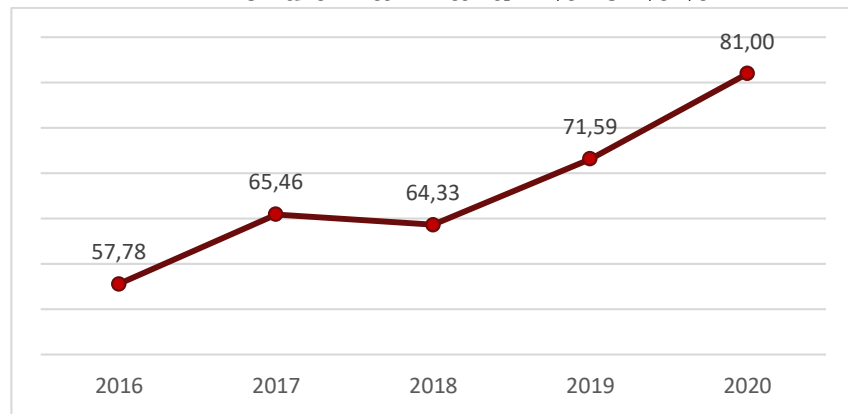
Salah satu faktor yang menyebabkan pencapaian indikator SPM yang rendah di Tahun 2020 adalah pandemi Covid-19. Pelayanan kesehatan yang tidak optimal karena pembatasan aktivitas melalui kebijakan PPKM, dan dukungan dana yang dialihkan untuk penanganan Covid-19 melalui *refocusing*, serta sarana prasarana yang memang belum memadai seperti belum idealnya jumlah Puskesmas di Kabupaten Lampung Selatan yang baru 26 Puskesmas untuk memenuhi pelayanan kesehatan seluruh masyarakat Lampung Selatan (idealnya terdapat 34 Puskesmas dengan rasio 1 Puskesmas per 30.000 penduduk).

A.3. Pekerjaan Umum dan Penataan Ruang

1. Proporsi Panjang Jaringan Jalan

Secara umum jaringan jalan di Kabupaten Lampung Selatan terdiri dari jaringan jalan Nasional, Jaringan jalan provinsi dan jaringan jalan kabupaten dengan total ruas panjang jalan sebesar 1.499,30 km dengan rincian jaringan jalan kabupaten yaitu sepanjang 1.240,44 km, jalan provinsi sepanjang 104,468 km dan jalan nasional 154,39 km.

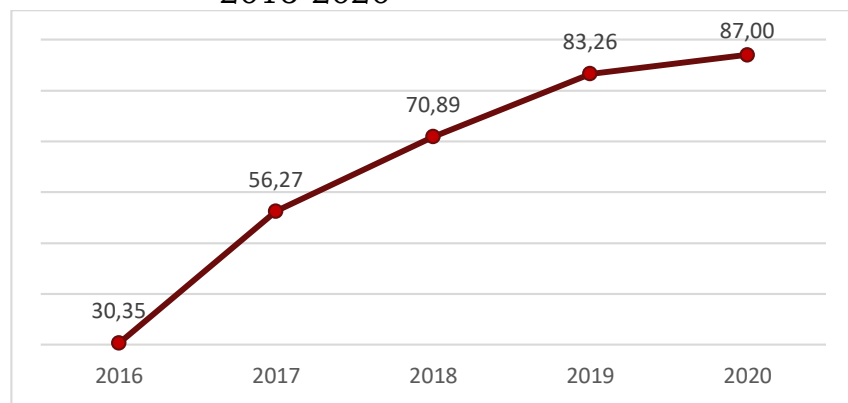
Gambar 19. Proporsi Panjang Jaringan Jalan dalam Kondisi Baik Tahun 2016-2020



Sumber : Dinas Pekerjaan Umum dan Penataan Ruang Kab. Lampung Selatan, 2021

Gambar di atas menunjukkan bahwa secara umum panjang jaringan jalan dalam kondisi baik mengalami tren peningkatan, yakni pada Tahun 2016 terdapat 57,78 persen meningkat menjadi 81,00 persen pada Tahun 2020.

Gambar 20. Persentase Jalan Kabupaten dalam Kondisi Baik (> 40 km/jam) Tahun 2016-2020



Sumber : Dinas Pekerjaan Umum dan Penataan Ruang Kab. Lampung Selatan, 2021

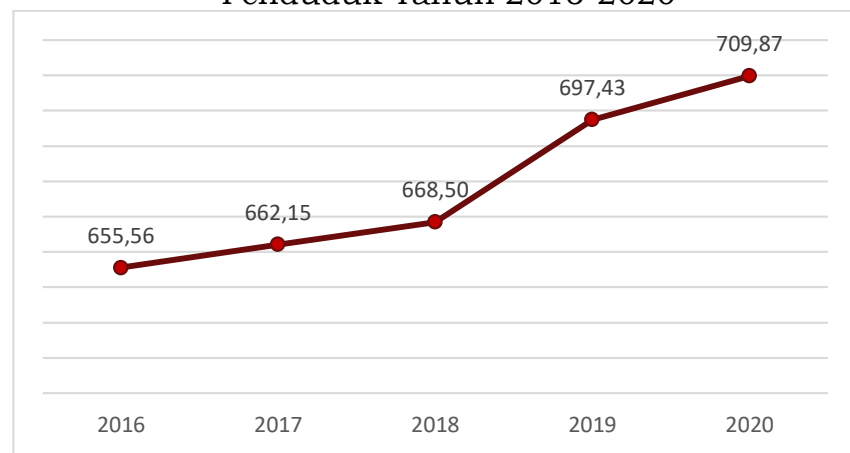
Dari gambar di atas dapat diketahui bahwa persentase jalan Kabupaten Lampung Selatan dalam kondisi baik atau dapat dilalui oleh kendaraan bermotor dengan kecepatan rata-rata 40 km/jam mengalami peningkatan yang signifikan. Hal ini tampak di Tahun 2016 persentase jalan kabupaten dalam kondisi baik yang hanya sebesar 30,35 persen meningkat hingga pada Tahun 2020 mencapai 87 persen.

2. Rasio Panjang Jalan dengan Jumlah Penduduk

Rasio panjang jalan dengan jumlah penduduk diperoleh dengan membagi jumlah penduduk suatu wilayah dengan panjang jalan (km). Rasio ini memiliki arti 1 km jalan di wilayah tersebut berbanding dengan akses untuk melayani sejumlah penduduk. Semakin tinggi nilai rasio, maka semakin tinggi pula jumlah masyarakat yang dilayani.

Nilai rasio panjang jalan dengan jumlah penduduk dan jumlah kendaraan menginformasikan tingkat penggunaan jalan di suatu wilayah, meskipun belum mencerminkan kepadatan jalannya dikarenakan belum diperhitungkan bobot perbedaan jenis kendaraan.

Gambar 21. Rasio Panjang Jalan terhadap Jumlah Penduduk Tahun 2016-2020



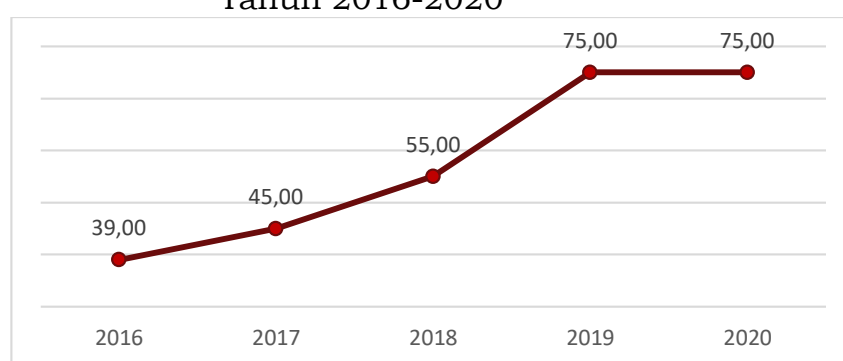
Sumber : Dinas Pekerjaan Umum dan Penataan Ruang Kab. Lampung Selatan, 2021

Dari gambar di atas dapat disimpulkan bahwa rasio panjang jalan terhadap jumlah penduduk di Lampung Selatan selama lima tahun terakhir mengalami peningkatan. Hingga Tahun 2020, rasio ini telah mencapai angka 709,87. Artinya setiap 1 km panjang jalan di Kabupaten Lampung Selatan melayani sekitar 710 jiwa penduduk.

3. Irigasi Kabupaten dalam Kondisi Baik

Terjadi peningkatan yang signifikan terhadap persentase irigasi Kabupaten Lampung Selatan. Pada Tahun 2016 persentase irigasi Kabupaten Lampung Selatan dalam kondisi baik hanya mencapai 39 persen, dan meningkat hampir dua kali lipat di Tahun 2020, yang mencapai 75 persen.

Gambar 22. Persentase Irigasi dalam Kondisi Baik Tahun 2016-2020

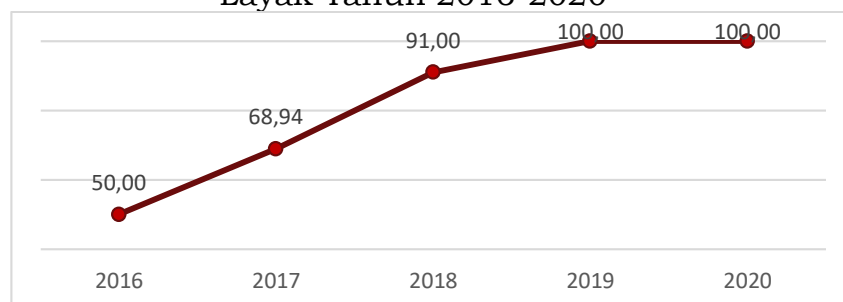


Sumber : Dinas Pekerjaan Umum dan Penataan Ruang Kab. Lampung Selatan, 2021

4. Rumah Tinggal Bersanitasi Layak

Persentase rumah tinggal masyarakat di Kabupaten Lampung Selatan yang telah memiliki akses sanitasi selama Tahun 2016-2020 mengalami peningkatan signifikan. Pada tahun 2016 proporsinya hanya 50 persen dan meningkat dua kali lipat di Tahun 2019 dan 2020 yaitu telah mencapai 100 persen.

Gambar 23. Persentase Rumah Tinggal Bersanitasi Layak Tahun 2016-2020

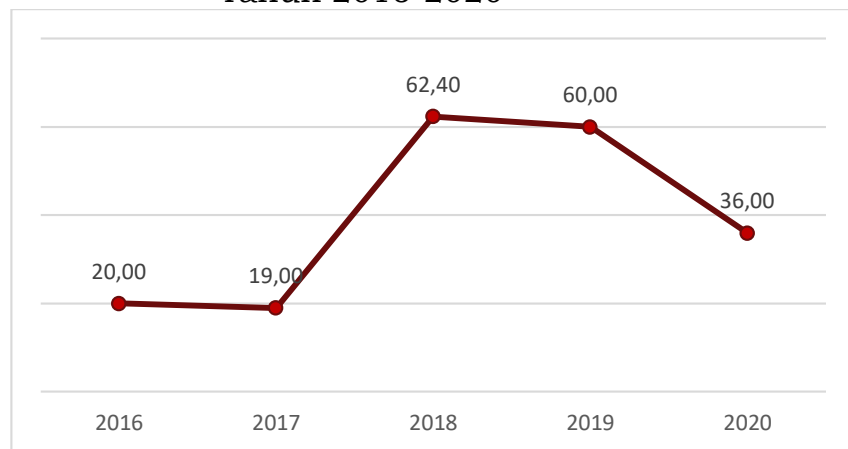


Sumber : Dinas Pekerjaan Umum dan Penataan Ruang Kab. Lampung Selatan, 2021

5. Areal Kawasan Kumuh

Persentase areal kawasan kumuh di Kabupaten Lampung Selatan mengalami lonjakan sejak Tahun 2016. Dimana pada Tahun 2016 areal kawasan kumuh di Kabupaten Lampung Selatan hanya berkisar 20 persen saja, namun sejak Tahun 2018 persentase ini meningkat drastis hingga mencapai 62,4 persen. Upaya telah dilakukan oleh pemerintah daerah untuk menekan laju pertumbuhan areal kumuh ini, dan pada Tahun 2020 persentase ini berkurang signifikan hingga mencapai 36 persen.

Gambar 24. Persentase Areal Kawasan Kumuh Tahun 2016-2020



Sumber : Dinas Pekerjaan Umum dan Penataan Ruang Kab. Lampung Selatan, 2021

6. Standar Pelayanan Minimal (SPM) Sub Bidang Pekerjaan Umum dan Penataan Ruang

Standar Pelayanan Minimal sub urusan pekerjaan umum dan sub urusan perumahan rakyat yang selanjutnya disebut SPM Pekerjaan Umum dan Perumahan Rakyat adalah ketentuan mengenai jenis dan mutu Pelayanan Dasar sub urusan pekerjaan umum dan sub urusan perumahan rakyat yang merupakan Urusan Pemerintahan Wajib yang berhak diperoleh setiap warga Negara secara minimal.

Standar Pelayanan Minimal Pekerjaan Umum dan Perumahan Rakyat diatur dalam Peraturan Menteri PUPR No.29/PRT/M/2018. Adapun capaian SPM sub urusan Pekerjaan Umum adalah sebagai berikut:

Tabel 31. Pencapaian Kinerja Pelayanan Pekerjaan Umum dan Penataan Ruang Kabupaten Lampung Selatan Tahun 2017-2021

Uraian	Satuan	Target					Realisasi				
		2017	2018	2019	2020	2021	2017	2018	2019	2020	2021
1. Penyediaan kebutuhan pokok air minum sehari-hari	Jumlah WN yang memperoleh kebutuhan pokok air minum sehari-hari	65,52	82,76	100	100	100	74,82	79,13	81,3	81,3	-
2. Penyediaan pelayanan pengolahan air limbah domestik	Jumlah WN yang memperoleh layanan pengolahan air limbah domestik	68	75	85	100	100	68,94	87	100	100	-

Sumber : Badan Pusat Statistik Kab. Lampung Selatan, 2021

Pengelolaan air minum di Lampung Selatan didukung oleh jaringan perpipaan yang ada pada PDAM Tirta Jasa dan juga melalui pengelolaan SPAM yang ada di masyarakat. Permasalahan yang ada pada pelayanan air minum yang dilakukan oleh PDAM Tirta Jasa adalah ketersediaan air baku dan jumlah unit pengolahan air minum yang sedikit. Kapasitas produksi PDAM Tirta Jasa secara keseluruhan adalah 5.736,6 m³/hari dengan sumber air baku berasal dari mata air, air tanah, dan sungai. Hal ini dirasakan masih kurang mengingat luasnya wilayah yang ada di Lampung Selatan dan banyaknya jumlah penduduk yang harus dilayani.

Selain pelayanan yang dilakukan PDAM Tirta Jasa kinerja Pelayanan air minum juga didukung dengan keberadaan program penyediaan air minum baik oleh APBD maupun APBN melalui kegiatan PAMSIMAS dan Pembangunan SPAM Pedesaan. Pada Tahun 2021 jumlah desa yang telah mendapatkan program PAMSIMAS sejumlah 121 desa. Berdasarkan data Dinas Kesehatan Tahun 2019 masyarakat yang

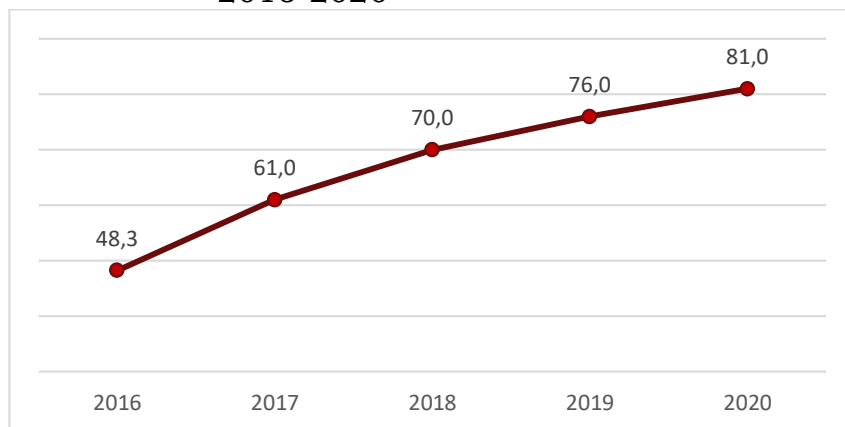
memiliki akses air minum layak sebanyak 773.507 jiwa. Dari data tersebut sebagian besar masyarakat menggunakan air tanah sebagai sumber air bersih berupa sumur gali terlindungi, sumur gali dengan pompa dan sumur bor dengan pompa. Selain itu, kegiatan pembangunan SPAM yang dilaksanakan oleh Pemerintah Daerah baik SPAM pedesaan maupun PAMSIMAS sebagian besar menggunakan air tanah sebagai air baku. Hanya beberapa lokasi yang menggunakan air baku berasal dari mata air, terutama daerah yang berada di sekitar kawasan Gunung Rajabasa.

A.4. Perumahan Rakyat dan Permukiman

1. Lingkup Air Minum

Air minum yang layak sangat dibutuhkan untuk memenuhi kebutuhan dasar manusia. Akses air minum dan sanitasi merupakan infrastruktur dasar yang sangat penting dalam membangun manusia yang sehat. Oleh karena itu, akses terhadap air minum dan sanitasi harus diperluas.

Gambar 25. Proporsi Rumah Tangga dengan Akses Berkelanjutan Terhadap Air Minum Layak Perkotaan dan Perdesaan Tahun 2016-2020



Sumber : Badan Pusat Statistik Kab. Lampung Selatan, 2021

Grafik di atas menunjukkan proporsi rumah tangga dengan akses berkelanjutan terhadap air minum layak, perkotaan dan perdesaan Tahun 2016-2020. Dari grafik dapat diketahui bahwa terjadi peningkatan yang cukup tajam terhadap proporsi rumah tangga dengan akses berkelanjutan terhadap air minum layak, perkotaan dan perdesaan, yakni pada tahun 2016 proporsinya hanya mencapai 48,3 persen, dan meningkat dengan tajam hingga tahun 2020 yang telah mencapai 81 persen.

Air minum yang berkualitas (layak) adalah air minum yang terlindung meliputi air ledeng (keran), keran umum, hydrant umum, terminal air, penampungan air hujan (PAH) atau mata air dan sumur terlindung, sumur bor atau sumur pompa, yang jaraknya minimal 10 m dari pembuangan kotoran, penampungan limbah dan pembuangan sampah. Tidak termasuk air kemasan, air dari penjual keliling, air yang dijual melalui tanki, air sumur dan mata air tidak terlindung. Proporsi rumah tangga dengan akses berkelanjutan terhadap air minum layak adalah perbandingan antara rumah tangga dengan akses terhadap sumber air minum berkualitas (layak) dengan rumah tangga seluruhnya, dinyatakan dalam persentase.

Indikator ini digunakan untuk memantau akses penduduk terhadap sumber air berkualitas berdasarkan asumsi bahwa sumber air berkualitas menyediakan air yang aman untuk diminum bagi masyarakat. Air yang tidak berkualitas adalah penyebab langsung berbagai sumber penyakit. Semakin besar persentase rumah tangga yang menggunakan sumber air minum layak menunjukkan semakin baiknya kondisi rumah tangga di suatu daerah.

2. Lingkup Hunian Kumuh

Pengembangan kawasan permukiman perkotaan di Kabupaten Lampung Selatan diarahkan pada penyediaan Prasarana dan Sarana Dasar (PSD) bagi kawasan Rumah Sehat Sederhana (RSS), penataan dan peremajaan kawasan, serta peningkatan kualitas permukiman. Perbaikan lingkungan perumahan dan permukiman serta penyediaan PSD untuk meningkatkan kualitas permukiman selama ini telah dilakukan oleh Pemerintah Kabupaten Lampung Selatan. Tetapi belum semua kawasan perumahan dan permukiman dapat terjangkau dan terlayani sehingga diharapkan ada peran serta masyarakat dan swasta dalam mewujudkan kebutuhan perumahan dan permukiman yang sehat dan layak huni.

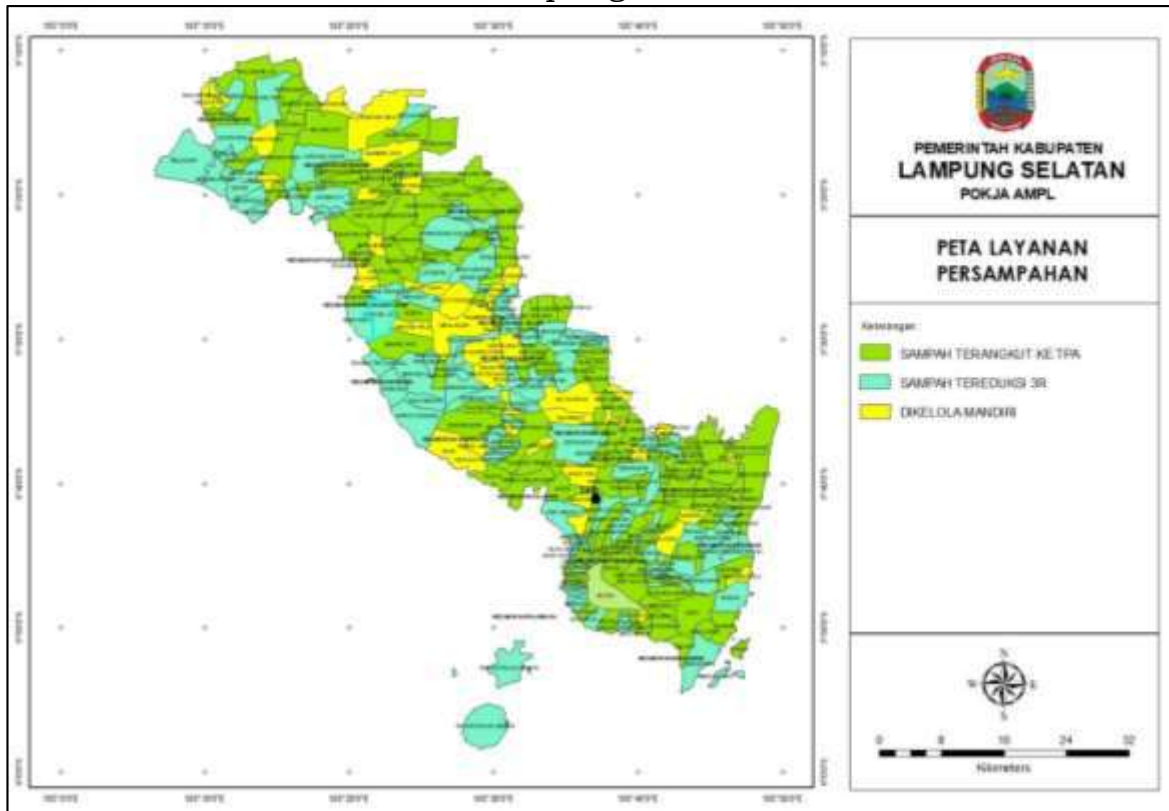
Tabel 32. Jumlah Rumah Tidak Layak Huni Tahun 2020

No	Kecamatan	Jumlah Desa	Jumlah Rumah (unit)*	Jumlah RTLH (unit)*	Penanganan RTLH (unit)				Jumlah RTLH (unit)**	Rumah layak huni
					APBD	APBN	DAK	Jumlah		
1	Natar	26	26.824	863	52			52	811	26.013
2	Jati Agung	21	7.356	735	94	125		219	516	26.840
3	Tanjung Bintang	16	19.622	615	3	170		173	442	19.180
4	Tanjung Sari	8	7.249	425	24			24	401	6.848
5	Merbau Mataram	15	11.822	760	11			11	749	11.073
6	Way Sulan	8	.882	354	3			3	351	531
7	Katibung	12	13.362	676	17	50		67	609	12.753
8	Sidomulyo	16	13.984	504	1			1	503	13.481
9	Candipuro	14	13.937	1.509	20	175		195	1.314	12.623
10	Way Panji	4	3.420	318		15		15	303	3.117
11	Palas	21	16.437	1.192	11	65		76	1.116	15.321
12	Sragi	10	8.006	254		27		27	227	7.779
13	Kalianda	29	19.410	1.450	73	223	80	376	1.074	18.336
14	Rajabasa	16	5.118	703	6	194	100	300	403	4.715
15	Ketapang	17	11.696	1.020	2			2	1.018	10.678
16	Penengahan	22	9.651	1.104	20	280		300	804	8.847
17	Bakaubeni	5	4.622	439	1	166		167	272	4.350
TOTAL		260	217.398	12.921	338	1.490	180	2.008	10.913	206.485

Sumber : E-Database SIPD Dinas Perumahan dan Permukiman Kab. Lampung Selatan, 2021

Dinas Perumahan dan Permukiman Kabupaten Lampung Selatan telah melakukan pendataan rumah tidak layak huni pada tahun 2020 dan melakukan replikasi program BSPS dari Kementerian Pekerjaan Umum dan Perumahan Rakyat.

Gambar 26. Peta Layanan Persampahan Kabupaten Lampung Selatan Tahun 2020



Sumber : Data diolah, Badan Perencanaan Pembangunan Daerah kab. Lampung Selatan, 2021

Tingginya perkembangan kebutuhan perumahan dan permukiman di perkotaan membawa dampak tumbuhnya kantong-kantong permukiman kumuh (*slum area*) demikian juga di wilayah Kabupaten Lampung Selatan. Hal ini mengindikasikan bahwa kebutuhan akan lahan dan ruang untuk tempat tinggal semakin meningkat seiring dengan lahan dan ruang di perkotaan semakin terbatas dan kecenderungan warga masyarakat yang ingin tinggal di dekat pusat-pusat kota. Akibatnya kawasan pusat kota tidak mampu lagi menampung aktivitas warganya yang berdampak pada pelayanan perkotaan, kualitas lingkungan dan masalah sosial yang semakin kompleks. Untuk mengurangi dan menghilangkan kawasan kumuh, Pemerintah Kabupaten Lampung Selatan akan menata lingkungan kumuh berbasis komunitas dengan menciptakan kemandirian masyarakat dalam pemeliharaan lingkungan permukimannya menjadi tertata, bersih dan layak huni.

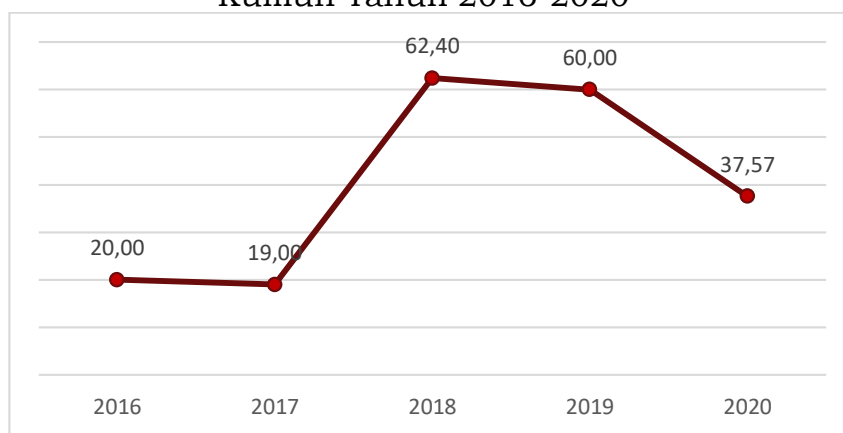
Tabel 33. Kawasan Permukiman Kumuh di Kabupaten Lampung Selatan

Lokasi Kawasan Kumuh	Detail Lokasi Kumuh		Luasan Kawasan (Ha)	Tingkat Kekumuhan
Kec. Kalianda	Kel Way Urang	Pengayoman	10,05	Kumuh Sedang
Kec. Kalianda	Kel Kalianda	Way Kiyai	4,11	Kumuh Ringan
Kec. Kalianda	Kel Kalianda	Way Panas	4,47	Kumuh Ringan
Kec. Kalianda	Kel Kalianda	Kelapa Doyong	1,76	Kumuh Berat
Kec. Kalianda	Kel Kalianda	Sukajaya	0,91	Kumuh Sedang
Kec. Kalianda	Kel Bumi Agung	Bumi Agung	4,44	Kumuh Sedang
Kec. Katibung	Desa Rangai Tri Tunggal	Rangai	21,46	Kumuh Sedang
Kec. Bakauheni	Desa Bakauheni	Bakauheni	8,43	Kumuh Sedang
Jumlah			55,63	

Sumber : SK Bupati Lampung Selatan Nomor 313.VIII.18/HK/2014

Pada tahun 2016, persentase lingkungan pemukiman kumuh hanya mencapai 20 persen, dan bahkan berkurang di tahun 2017 menjadi 19 persen. Namun sejak tahun 2018 persentase ini mengalami lonjakan yang cukup tajam hingga mencapai 62,4 persen, dan hanya mengalami penurunan sedikit di tahun 2019 dan 2020 yaitu menjadi 37,57 persen.

Gambar 27. Persentase Lingkungan Permukiman Kumuh Tahun 2016-2020



Sumber : Data diolah, Badan Perencanaan Pembangunan Daerah kab. Lampung Selatan, 2021

Permukiman kumuh di Kabupaten Lampung Selatan terbagi atas permukiman kumuh nelayan dan permukiman kumuh umum. Permukiman nelayan tentunya berada di daerah pantai, kekumuhan tersebut lebih diakibatkan kawasan permukiman yang padat, pendapatan masyarakat yang rendah sebagai

nelayan, sehingga masih banyak ditemukan rumah dengan bangunan yang non permanen, dan kurang masih dilengkapi dengan sarana prasarana lingkungan yang sehat. Berdasarkan dari SK Kabupaten Bupati permukiman kumuh nelayan terdapat di Kecamatan Kalianda, Rajabasa, Katibung, Bakauheni dan Ketapang, sedangkan yang termasuk dalam permukiman kumuh umum terdapat di Kecamatan Kalianda dan Katibung.

Tabel 34. Proporsi Rumah Tangga dengan Hunian yang Masih Kumuh Tahun 2017-2020

Proporsi rumah tangga dengan hunian yang masih kumuh	2017	2018	2019	2020
Persentase	24.17%	48.35%	36.26%	36.26%
Rumah Tangga	53,471	34,730	80,206	80,206

Sumber : *E-Database SIPD Dinas Perumahan dan Permukiman Kab. Lampung Selatan, 2021*

Pengembangan kawasan permukiman perdesaan di Kabupaten Lampung Selatan diarahkan pada Pengembangan Kawasan Agropolitan dan minapolitan. Kawasan agropolitan, yang akan dikembangkan sebagai kawasan agropolitan sesuai dengan arahan RTRW Kabupaten Lampung Selatan adalah, Kawasan Agropolitan Sidomulyo Kecamatan Sidomulyo dan Kecamatan Penengahan. Untuk kawasan minapolitan, yang akan dikembangkan sesuai dengan arahan RTRW yaitu kawasan minapolitan Ketapang dan sesuai dengan SK Bupati Kabupaten Lampung Selatan diarahkan di Kecamatan Sragi dan Kecamatan Bakauheni.

Strategi pengembangan wilayah dan usaha agribisnis perlu disinergikan untuk senantiasa mengoptimalkan kawasan dalam pembangunan. Pengembangan pertanian perlu disiapkan secara matang dengan memperhatikan keterkaitan aktivitas yang akan dikembangkan, baik dampak ke belakang (*backward linkage*) maupun dampak ke depan (*forward linkage*).

Agribisnis sebagai suatu sistem perlu disediakan infrastruktur dasar dan pendukungnya, seperti: jaringan jalan, air bersih, sarana pengolahan, pemasaran serta adanya kemandirian sumber daya manusia dan kelembagaan yang memadai (suprastruktur) dan berakar kuat. Artinya bahwa membangun kawasan perdesaan dengan kegiatan utama agribisnis, tak pelak lagi merupakan pembangunan sub sistem infrastruktur dan suprastruktur dalam suatu sistem kawasan agropolitan. Diharapkan melalui pengembangan kawasan agropolitan/minapolitan ini, dapat segera meningkatkan:

- a. Keterkaitan desa dan kota sehingga dapat diwujudkan sinergi pertumbuhan antar wilayah perdesaan dan perkotaan;
- b. Mendorong tumbuhnya wilayah-wilayah perdesaan melalui pengembangan potensi wilayah terutama di bidang usaha pertanian dengan sistem agribisnis yang berdaya saing tinggi, berbasis kerakyatan dan berkelanjutan melalui penguatan sentra-sentra produksi pertanian/perikanan yang berbasis potensi lokal;
- c. Hubungan spasial antara hierarki wilayah pembangunan;
- d. Mewujudkan platform daya saing agribisnis Kabupaten Lampung Selatan agar mampu menarik investor untuk terlibat secara intensif dalam pendayagunaan potensi daerah;
- e. Pendapatan dan kesejahteraan warga masyarakat.

3. Lingkup Sanitasi

Kabupaten Lampung Selatan memiliki sistem pengelolaan air limbah dengan sistem setempat (*onsite*) dan belum memiliki sistem terpusat (*offsite*). Berdasarkan hasil studi EHRA yang dilaksanakan oleh Dinas Kesehatan Kabupaten Lampung Selatan Tahun

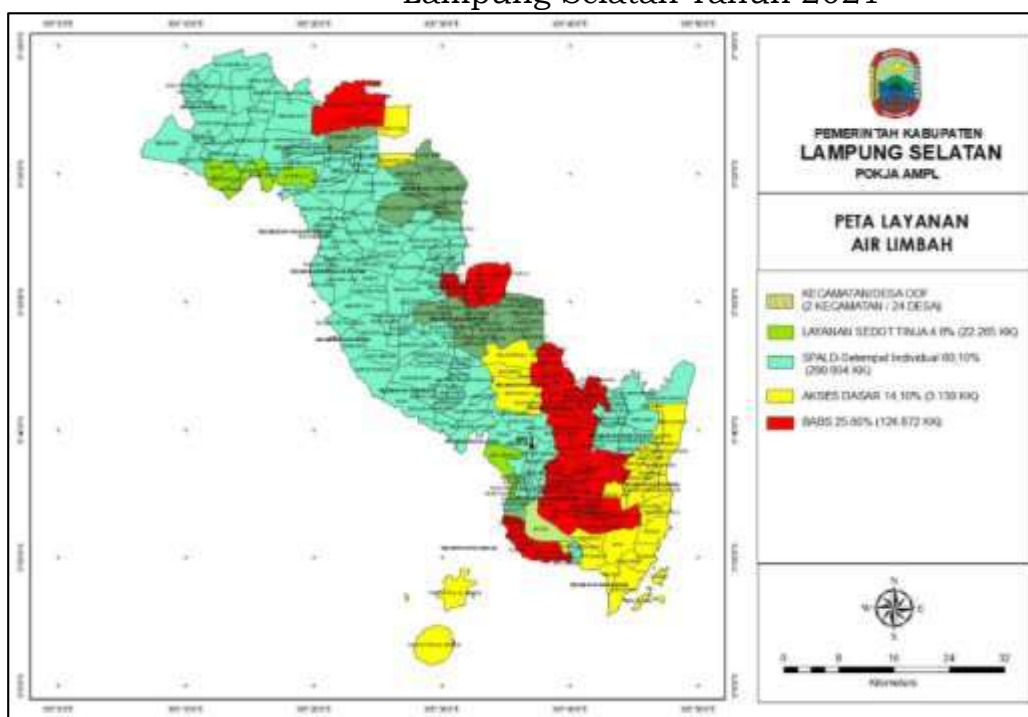
2016 persentase tempat buang air besar masyarakat adalah di jamban pribadi/individual sebesar 75 persen, sedangkan selebihnya atau 25 persen masyarakat masih buang air besar di sungai, WC helikopter, selokan/drainase, dan lain sebagainya. Untuk penyaluran buangan akhir tinja sebagian besar masyarakat di kabupaten Lampung Selatan menggunakan tangki septik sebesar 60 persen, cubluk 14 persen, dan selebihnya 26 persen masih menyalurkan tinja langsung ke sungai dan sumber air lainnya.

Tabel 35. Proporsi Penduduk dengan Jamban Sehat Tahun 2017-2020

Proporsi penduduk dengan jamban sehat	2017	2018	2019	2020
Persentase	82.30%	71.30%	90.30%	90.30%

Sumber : E-Database SIPD Dinas Perumahan dan Permukiman Kab. Lampung Selatan, 2021

Gambar 28. Peta Layanan Air Limbah Kabupaten Lampung Selatan Tahun 2021



Sumber : Data diolah, Badan Perencanaan Pembangunan Daerah Kab. Lampung Selatan, 2021

Dinas Perumahan dan Permukiman Kabupaten Lampung Selatan sebagai penyedia layanan sedot tinja yang kemudian diolah di IPLT (Instalasi Pengolahan Lumpur Tinja) yang berada di daerah Lubuk Kamal,

Kalianda. Saat ini layanan sedot tinja di Kabupaten Lampung Selatan dilayani oleh 2 unit armada truk Tinja dengan sistem layanan *on call*, artinya truk tinja melayani apa bila mendapatkan panggilan untuk penyedotan. Wilayah yang terlayani hanya di wilayah perkotaan yang ada di Kabupaten Lampung Selatan. Sedangkan untuk daerah pedesaan, pedalaman atau yang berada di wilayah pesisir sebagian langsung dibuang ke sungai, saluran drainase, laut dan lain-lain.

4. Standar Pelayanan Minimal (SPM) Sub Bidang Perumahan Rakyat

Berdasarkan Peraturan Menteri Pekerjaan Umum dan Perumahan Rakyat Nomor 29 Tahun 2018 tentang Standar Teknis SPM Pekerjaan Umum dan Perumahan Rakyat, SPM bidang Perumahan Rakyat yang harus dipenuhi yaitu pelaksanaan SPM terkait pemenuhan rumah layak huni bagi korban bencana dan pelaksanaan SPM terkait relokasi program pemerintah Kabupaten. Untuk menghitung pemenuhan SPM terkait bencana dan relokasi harus tersedia data baseline terkait bencana dan rencana relokasi. Data baseline terkait bencana sebagai berikut:

Tabel 36. Baseline Data Perumahan Terdampak Bencana Tahun 2020

No	Kecamatan/Desa	Kondisi Rumah			Jumlah
		RB	RS	RR	
A	Kec. Rajabasa	463	100	85	648
	Way Muli Timur	129	11	4	144
	Way Muli Induk	58	8	25	91
	Rajabasa	34	4	6	44
	Sukaraja	20	3	4	27
	Banding	13	6	9	28
	Kunjir	138	6	37	181
	Sebesi	71	36	0	107
	Sebuku	0	26	0	26
B	Kec. Kalianda	53	39	53	145
	Maja	18	12	17	47
	Kalianda dan Way Urang	35	26	36	97

No	Kecamatan/Desa	Kondisi Rumah			Jumlah
		RB	RS	RR	
	Merak Belantung	0	1	0	1
C	Kec. Sidomulyo	2	4	1	7
	Suak	2	4	1	4
D	Kec. Sidomulyo	6	3	0	9
	Tarahan	6	3	0	9
	Total	524	146	139	809

Sumber : Dinas Perumahan dan Permukiman Kab. Lampung Selatan, 2021

Berdasarkan tabel *baseline* diatas baru kemudian dapat dihitung capain kinerja pelayanan sub perumahan rakyat sebagai berikut:

Tabel 37. Pencapaian Kinerja Pelayanan Sub Bidang Perumahan Rakyat Kabupaten Lampung Selatan Tahun 2017-2021

NO	Jenis Pelayanan Dasar	Indikator Pencapaian	Target			Realisasi		
			2019	2020	2021	2019	2020	2021
1	Penyediaan dan rehabilitasi rumah yang layak huni bagi korban bencana kabupaten	Jumlah WN korban bencana yang memperoleh rumah layak huni	809	670	428	139	242	-
2	Fasilitas penyediaan rumah yang layak huni bagi masyarakat yang terkena relokasi program pemerintah daerah kabupaten	Jumlah WN yang terkena relokasi akibat program pemerintah daerah kabupaten yang memperoleh fasilitas penyediaan rumah yang layak huni	NA	NA	NA	NA	NA	NA

Sumber : Dinas Perumahan dan Permukiman Kab. Lampung Selatan, 2021

A.5. Ketenteraman, Ketertiban Umum, dan Perlindungan Masyarakat

1. Konflik Sosial

Pemerintah Kabupaten Lampung Selatan selalu berkomitmen untuk menangani semua konflik sosial yang terjadi di Kabupaten Lampung Selatan. Dari seluruh konflik sosial yang terjadi, 100 persen telah ditangani oleh Pemerintah Kabupaten Lampung Selatan.

Tabel 38. Data Konflik Sosial di Kabupaten Lampung Selatan Tahun 2018-2019

No	Kecamatan	2018	2019
1.	Natar	2	1
2.	Tanjung Bintang	-	1
3.	Kalianda	10	14
4.	Sidomulyo	-	4
5.	Katibung	3	2
6.	Penengahan	-	
7.	Palas	1	
8.	Jati Agung	1	3
9.	Ketapang	-	
10.	Sragi	-	
11.	Rajabasa	1	3
12.	Candipuro	1	
13.	Merbau Mataram	-	
14.	Bakauheni	-	1
15.	Tanjung Sari	-	
16.	Way Sulan	-	
17.	Way Panji	1	
JUMLAH		20	29

Sumber : Badan Kesatuan Bangsa dan Politik Kab. Lampung Selatan, 2021

Selain konflik sosial, Pemerintah Kabupaten Lampung Selatan juga menangani pelanggaran-pelanggaran yang terjadi atas peraturan daerah dan instruksi bupati Lampung Selatan. Pelanggaran yang terjadi sepanjang Tahun 2015-2019 cenderung mengalami penurunan yang dari Tahun 2015 sebanyak 1.202 pelanggaran menjadi sebanyak 287 pelanggaran di Tahun 2019.

Tabel 39. Data Pelanggaran Peraturan Daerah dan Instruksi Bupati Lampung Selatan Tahun 2015-2019

Tahun	Pelanggaran	Jumlah
2015	Penyakit Masyarakat (PEKAT)	6
	Reklame	839
	PAD	357
	JUMLAH	1.202
2016	Penyakit Masyarakat (PEKAT)	10
	Reklame	402
	PAD	57
	JUMLAH	469
2017	Penyakit Masyarakat (PEKAT)	8
	Reklame	500
	PAD	58
	JUMLAH	566
2018	Penyakit Masyarakat (PEKAT)	75
	Reklame	339
	PAD	28
	PKL	25

Tahun	Pelanggaran	Jumlah
	JUMLAH	467
2019	Penyakit Masyarakat (PEKAT)	53
	Reklame	152
	PAD	18
	K4	64
	JUMLAH	287

Sumber : Satuan Polisi Pamong Praja Kab. Lampung Selatan, 2021

2. Standar Pelayanan Minimal Bidang Ketenteraman, Ketertiban Umum dan Perlindungan Masyarakat

SPM Ketenteraman, Ketertiban Umum, dan Perlindungan Masyarakat meliputi pelayanan ketenteraman dan ketertiban umum Provinsi. Peraturan Pemerintah Republik Indonesia No. 2 Tahun 2018 tentang Standar Pelayanan Minimal bahwa SPM Ketenteraman, Ketertiban Umum, dan Perlindungan Masyarakat pada Pasal 9 sebagai berikut:

1. SPM ketenteraman, ketertiban umum, dan perlindungan masyarakat mencakup SPM ketenteraman, ketertiban umum, dan perlindungan masyarakat Daerah provinsi dan SPM ketenteraman, ketertiban umum, dan perlindungan masyarakat Daerah kabupaten/kota.
2. Jenis Pelayanan Dasar pada SPM ketenteraman, ketertiban umum, dan perlindungan masyarakat Daerah kabupaten/kota terdiri atas :
 - Pelayanan ketenteraman dan ketertiban umum;
 - Pelayanan informasi rawan bencana;
 - Pelayanan pencegahan dan kesiapsiagaan terhadap bencana;
 - Pelayanan penyelamatan dan evakuasi korban bencana; dan
 - Pelayanan penyelamatan dan evakuasi korban kebakaran.

Tabel 40. Pencapaian Kinerja Satpol PP Tahun 2016-2020

Uraian	Satuan	Target					Realisasi				
		2016	2017	2018	2019	2020	2016	2017	2018	2019	2020
1. Standar Operasional Prosedur Satpol PP	%	100	100	100	100	100	14	17	17	17	17
2. Standar Sarana Prasarana Satpol PP	Unit	192	279	279	292	270	192	279	279	292	270
3. Standar Peningkatan Kapasitas Anggota Satpol PP dan Anggota Perlindungan Masyarakat	%	100	100	100	100	100	20,14	24,32	21,49	22,33	49,53
4. Standar Pelayanan yang Terkena Dampak Gangguan Trantibum akibat Penegakan Hukum terhadap Pelanggaran Perda dan Perkada	%	100	100	100	100	100	70,85	79,21	73,8	71,25	81,99

Sumber : Satuan Polisi Pamong Praja Kab. Lampung Selatan, 2021

Beberapa hal yang menjadi penyebab tidak tercapainya target SPM Satpol PP Kabupaten Lampung Selatan adalah :

1. Standar Operasional Prosedur Satpol PP pada Tahun 2020, pemadam kebakaran sudah menjadi PD tersendiri.
2. Standar Sarana Prasarana Satpol PP banyak yang sudah rusak.

Tabel 41. Pencapaian Kinerja BPBD tahun 2016-2020

Uraian	Satuan	Target					Realisasi				
		2016	2017	2018	2019	2020	2016	2017	2018	2019	2020
1. Pelayanan Informasi Rawan Bencana	%	100	100	100	100	100	96,05	97,05	97,05	98,05	99,10
2. Pelayanan Pencegahan dan Kesiapsiagaan terhadap Bencana	%	100	100	100	100	100	62,10	62,10	62,10	70,10	75,10
3. Pelayanan Penyelamatan dan Evakuasi Korban Bencana	%	100	100	100	100	100	80,00	80,00	80,10	85,20	85,20

Sumber : Badan Penanggulangan Bencana Daerah Kab. Lampung Selatan, 2021

Tabel di atas menunjukkan bahwa capaian SPM Badan Penanggulangan Bencana Daerah Kabupaten Lampung Selatan belum dapat mencapai target SPM yang telah ditetapkan. Hal ini disebabkan oleh kurangnya sarana mobilitas yang cukup memadai untuk mendukung kelancaran pelaksanaan kegiatan Patroli wilayah se Kabupaten Lampung Selatan. Selain itu, Jumlah PNS dalam lingkup Badan Penanggulangan Bencana Daerah Kabupaten Lampung Selatan yang minim/kurang memadai.

A.6. Sosial

Aspek sosial termasuk ke dalam urusan pemerintahan wajib pelayanan dasar. Hal ini menunjukkan bahwa aspek sosial merupakan salah satu kebutuhan pokok masyarakat yang harus selalu diperhatikan dan ditingkatkan pelayanannya. Pemerintah wajib memprioritaskan aspek sosial dalam menyusun rencana kegiatan dan program prioritasnya.

Berdasarkan Peraturan Menteri Sosial Nomor 9 Tahun 2018 tentang Standar Teknis Pelayanan Dasar pada Standar Pelayanan Minimal Bidang Sosial di Daerah Provinsi dan Kabupaten/Kota, Standar Pelayanan Minimal di Kabupaten mencakup 5 hal, yaitu:

- a. Rehabilitasi Sosial dasar Penyandang Disabilitas Terlantar di luar panti;
- b. Rehabilitasi Sosial dasar Anak Terlantar di luar panti;
- c. Rehabilitasi Sosial dasar Lanjut Usia Terlantar di luar panti;
- d. Rehabilitasi Sosial dasar tuna sosial khususnya Gelandangan dan Pengemis di luar panti; dan
- e. Perlindungan dan Jaminan Sosial pada saat dan setelah tanggap darurat bencana bagi Korban Bencana daerah kabupaten/kota.

Tabel 42. Realisasi Standar Pelayanan Minimal Bidang Sosial Tahun 2020

No	Indikator	Target 2020 (%)	Sasaran 2020	Capaian Absolut	Capaian (%)
1.	Rehabilitasi Sosial dasar Penyandang Disabilitas Terlantar di luar panti Jumlah Penyandang Disabilitas yang mendapatkan pelayanan rehabilitasi baik melalui pemerintah maupun Lembaga Kesejahteraan Sosial (LKS)	100	1.873	200	10,69
2.	Rehabilitasi Sosial dasar Anak Terlantar di luar panti Jumlah Anak Terlantar yang mendapatkan pelayanan rehabilitasi baik melalui pemerintah maupun Lembaga Kesejahteraan Sosial (LKS)	100	4.865	500	10,23
3.	Rehabilitasi Sosial dasar Lanjut Usia Terlantar di luar panti Jumlah Lanjut Usia Terlantar yang mendapatkan pelayanan rehabilitasi baik melalui pemerintah maupun Lembaga Kesejahteraan Sosial (LKS)	100	11.635	500	4,30
4.	Rehabilitasi Sosial dasar tuna sosial khususnya Gelandangan dan Pengemis di luar panti Jumlah Gelandangan dan Pengemis yang mendapatkan pelayanan rehabilitasi baik melalui pemerintah maupun Lembaga Kesejahteraan Sosial (LKS)	100	115	-	
5.	Perlindungan dan Jaminan Sosial pada saat dan setelah tanggap darurat bencana bagi Korban Bencana daerah kabupaten/kota Jumlah Korban Bencana yang memperoleh Perlindungan dan Jaminan Sosial pada saat dan setelah tanggap darurat bencana bagi Korban Bencana	100	40	40	100

Sumber : Dinas Sosial Kab. Lampung Selatan, 2021

Pemerintah Kabupaten Lampung Selatan melalui Dinas Sosial dan Potensi dan Sumber Kesejahteraan Sosial (PSKS) berupaya menekan jumlah Penyandang Masalah Kesejahteraan Sosial (PMKS) di Kabupaten Lampung Selatan. Berikut data PMKS di Kabupaten Lampung Selatan Tahun 2020.

Tabel 43. Rekapitulasi Penyandang Masalah Kesejahteraan Sosial (PMKS) di Kabupaten Lampung Selatan Tahun 2020

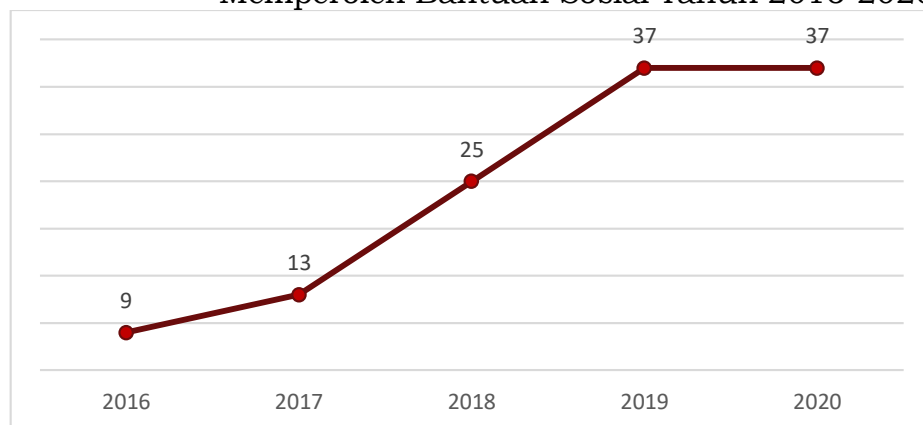
No	Jenis PMKS	Jumlah
1.	Anak Balita Terlantar (ABT)	374
2.	Anak Terlantar (AT)	4.865
3.	Anak yang Berhadapan dengan Hukum	25
4.	Anak Dengan Kedisabilitas (ADK)	367

No	Jenis PMKS	Jumlah
5.	Anak Jalanan	41
6.	Anak yang menjadi Korban Tindak Kekerasan atau Diperlakukan Salah	103
7.	Anak yang Memerlukan Perlindungan Khusus	-
8.	Lanjut Usia Terlantar	11.635
9.	Penyandang Disabilitas	1.873
10.	Tuna Susila	140
11.	Gelandangan	29
12.	Pengemis	85
13.	Pemulung	-
14.	Kelompok Minorotas	-
15.	Bekas Warga Binaan Lembaga Kemasyarakatan (BWBLP)	140
16.	Orang Dengan HIV/AIDS (ODHA)	47
17.	Korban Penyalahgunaan NAPZA	25
18.	Korban Trafficking	-
19.	Korban Tindak Kekerasan	-
20.	Pekerja Migran Bermasalah Sosial (PMBS)	34
21.	Koran Bencana Alam	583
22.	Korban Bencana Sosial	2.018
23.	Perempuan Rawan Sosial Ekonomi	10.381
24.	Fakir Miskin (FM)	119.190
25.	Keluaga Bermasalah Sosial Psikologis	218
26.	Komunitas Adat Terpencil (KAT)	-
J U M L A H		152.172

Sumber : Dinas Sosial Kab. Lampung Selatan, 2021

Pemerintah telah mencanangkan beberapa program prioritas di bidang urusan sosial dalam upaya menanggulangi kemiskinan, yang diantaranya adalah Program Beras untuk Keluarga Sejahtera (Rastra) yang pada Mei 2019 berubah menjadi Bantuan Pangan Non Tunai (BPNT), Program Keluarga Harapan (PKH) dan Kartu Indonesia Sehat (KIS).

Gambar 29. Persentase Penyandang Masalah Sosial yang Memperoleh Bantuan Sosial Tahun 2016-2020



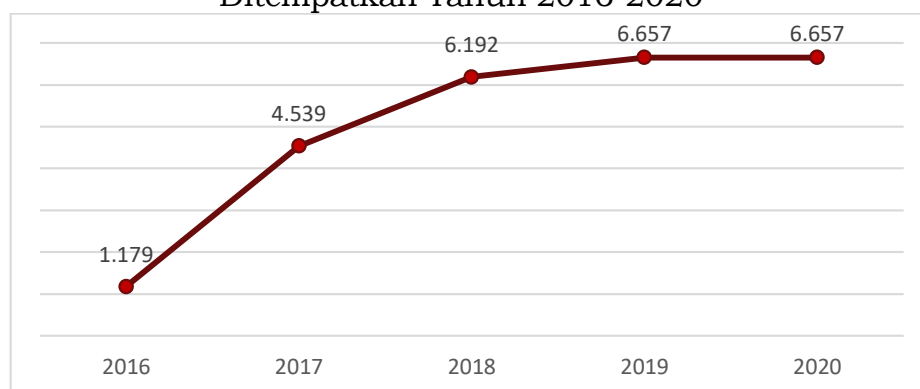
Sumber : data diolah, Bappeda Kab. Lampung Selatan, 2021

B. Fokus Layanan Urusan Pemerintah Wajib Non Pelayanan Dasar

B.1. Tenaga Kerja

Pemerintah Kabupaten Lampung Selatan melalui Dinas Tenaga Kerja dan Transmigrasi telah menghimpun dan menempatkan pencari kerja di Kabupaten Lampung Selatan. Pada Tahun 2016, terdaftar sebanyak 1.179 pencari kerja yang kemudian pada Tahun 2020 mengalami peningkatan signifikan hingga sebanyak 6,657 pencari kerja.

Gambar 30. Jumlah Pencari Kerja yang Terdaftar dan Ditempatkan Tahun 2016-2020



Sumber : Badan Pusat Statistik Kab. Lampung Selatan, 2021

B.2. Pemberdayaan Perempuan dan Perlindungan Anak

Pemberdayaan perempuan dalam pembangunan memegang peranan penting dan strategis seperti bidang parlemen, tenaga manajer, profesi, administrasi, teknis dan mendapat kesempatan dalam berbagai lapangan pekerjaan. Ukuran kesetaraan gender dalam bidang politik diukur menggunakan Indeks Pemberdayaan Gender (IDG).

Tabel 44. Indeks Pemberdayaan Gender (IDG)

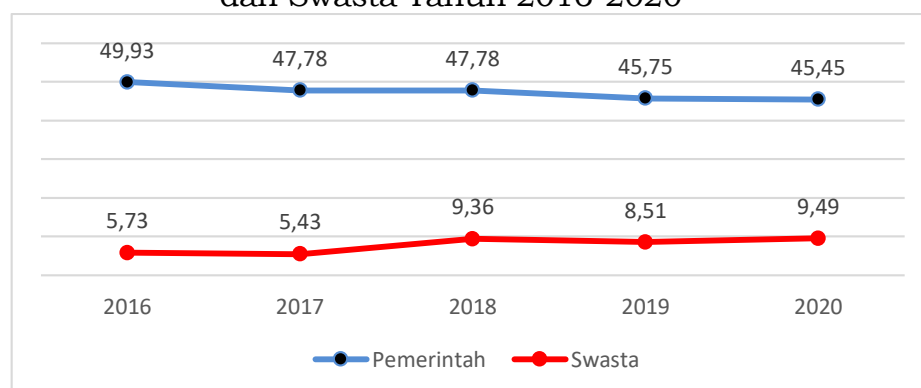
	2016	2017	2018	2019	2020
IDG	-	57,66	58,14	59,40	59,59

Dilihat dari data, maka tergambar bahwa dari tahun ke tahun terjadi peningkatan Indeks Pemberdayaan Gender (IDG) di Kabupaten Lampung Selatan. Pada Tahun 2020 terjadi peningkatan sebesar 0,19 poin dari tahun

sebelumnya. Peningkatan nilai IDG mengindikasikan pemberdayaan gender mulai diperhatikan melalui keterlibatan perempuan dalam parlemen, dalam pengambilan keputusan terkait kedudukan dan jabatan profesional, serta sumbangan pendapatan perempuan dalam perekonomian. Walaupun demikian, angka tersebut masih sangat rendah jika dibandingkan dengan IDG Nasional yang mencapai 75,24 pada Tahun 2019 dan 75,57 pada Tahun 2020. Ini berarti bahwa peran aktif perempuan dalam pembangunan di kabupaten Lampung Selatan masih harus lebih didukung, karena peran perempuan cukup memiliki pengaruh terhadap pertumbuhan ekonomi.

Dalam rangka pemberdayaan perempuan dan perlindungan anak diperlukan akses seluas-luasnya terhadap perempuan untuk berperan aktif di semua bidang kehidupan dalam rangka pemberdayaan untuk menuju kesetaraan gender. Pada Tahun 2020, partisipasi perempuan di lembaga pemerintah sebanyak 45,45 persen dan di lembaga swasta sebanyak 9,49 persen. Ini mengindikasikan bahwa lembaga pemerintah sudah lebih membuka peluang terhadap perempuan untuk berperan serta. Hal tersebut masih kurang dirasakan pada lembaga swasta, dimana partisipasi perempuan ternyata masih rendah.

Gambar 31. Partisipasi Perempuan di Lembaga Pemerintah dan Swasta Tahun 2016-2020



Sumber : Badan Pusat Statistik Kab. Lampung Selatan, 2021

Kesetaraan gender diukur melalui Indeks Pembangunan Gender (IPG). IPG mengevaluasi sejauh mana kesetaraan atau kesenjangan pembangunan manusia berbasis gender di suatu daerah.

Tabel 45. Indeks Pembangunan Gender (IPG)

	2016	2017	2018	2019	2020
IPG	88,82	88,83	88,83	89,54	89,60

Indikator yang digunakan untuk mengukur IPG sama dengan indikator IPM (Indeks Pembangunan Manusia). Menurut Badan Pusat Statistik, nilai IPG berkisar antara 0-100. Ketika angka IPG mendekati 100 maka ketimpangan pembangunan gender semakin rendah, dan sebaliknya ketika nilai IPG semakin jauh dari angka 100 maka ketimpangan pembangunan gender semakin lebar. Dari data pada Tabel 45 terlihat bahwa ketimpangan pembangunan gender semakin mendekati angka 100.

Dalam upaya pembangunan ke arah yang lebih baik, ternyata tindakan kekerasan masih juga terjadi. Kekerasan terjadi pada perempuan dan anak-anak dalam keluarga.

Tabel 46. Data Kekerasan pada Perempuan dan Anak-Anak

	2017	2018	2019	2020
Perempuan	3	5	8	8
Anak	18	29	30	29
Total	21	34	38	37

Kekerasan dalam rumah tangga sebenarnya merupakan tindakan yang dapat dikenakan sanksi hukuman penjara maupun kurungan. Namun ternyata masih terdapat kasus kekerasan terhadap perempuan dan anak di rumah tangga, bahkan terjadi peningkatan kasus tersebut dari tahun ke tahun. Kekerasan paling banyak terjadi pada anak-anak. Kekerasan dapat dilakukan oleh anggota keluarga yang lain. Dampak yang ditimbulkannya dapat secara psikis, mental maupun fisik. Dampak yang ditimbulkan akibat

kekerasan tidak hanya berdampak pada jangka pendek akan tetapi juga jangka panjang. Untuk kasus yang telah terjadi, penanganan oleh Dinas terkait telah dilakukan 100 persen di Tahun 2019 dan 99,5 persen di Tahun 2020. Penanganan dari sisi penegakan hukum diperlukan untuk meminimalisir terulangnya atau bertambahnya kasus kekerasan pada perempuan dan anak-anak.

B.3. Pangan

Pangan merupakan kebutuhan dasar bagi kehidupan manusia, sehingga pemerintah wajib hadir dalam pemenuhan kebutuhan pangan. Urusan pangan diatur dalam Undang-Undang Nomor 18 Tahun 2012 tentang Pangan.

Ketersediaan energi per kapita mengalami peningkatan sejak Tahun 2016 dari 2.585 kkal/kapita/hari menjadi 2.914 kkal/kapita/hari di Tahun 2020. Begitu juga dengan ketersediaan protein per kapita yang mengalami lonjakan yang signifikan, dimana pada Tahun 2016 adalah sebesar 63,9 gram/kapita/hari dan meningkat menjadi 94,6 gram/kapita/hari di Tahun 2020.

Tabel 47. Ketersediaan Energi dan Protein Per Kapita Tahun 2016-2020

No	Indikator	2016	2017	2018	2019	2020
1.	Ketersediaan Energi Per Kapita (kkal/kap/hari)	2.585,0	2.701,5	2.831,8	2.914,0	2.914,0
2.	Ketersediaan Protein per kapita (gram/kap/hari)	63,9	130,1	70,2	94,6	94,6

Sumber : Badan Pusat Statistik Kab. Lampung Selatan, 2021

Proporsi ketersediaan pangan berdasarkan kelompok pangan diukur menggunakan perhitungan Pola Pangan Harapan (PPH) Ketersediaan. Skor maksimal PPH Ketersediaan adalah 100, yang artinya kualitas ketersediaan pangan penduduk suatu wilayah ideal apabila mempunyai skor PPH

Ketersediaan sebesar 100. Sejak tahun 2016 sampai dengan 2018 skor PPH Ketersediaan Kabupaten Lampung Selatan mengalami penurunan dan pada tahun 2019 skor PPH naik secara drastis. Skor PPH tahun 2016 sampai dengan 2019, secara berturut-turut yaitu 72,9; 72,09; 71,85; dan 83,95. Skor tersebut menunjukkan bahwa ketersediaan pangan berdasarkan kelompok pangan sudah tersebar namun belum merata kecukupannya.

Salah satu upaya untuk meningkatkan ketersediaan pangan daerah adalah melalui penyediaan cadangan pangan, baik cadangan pangan masyarakat maupun cadangan pangan pemerintah. Pemenuhan cadangan pangan tersebut diatur dalam Peraturan Menteri Pertanian nomor 11 Tahun 2018 tentang Penetapan Jumlah Beras Cadangan Pemerintah Daerah. Berdasarkan peraturan tersebut, Kabupaten Lampung Selatan idealnya memiliki cadangan pangan pemerintah sebanyak 316,01 ton di tahun 2020, namun sampai dengan akhir tahun jumlah cadangan pangan beras hanya terpenuhi sejumlah 132,03 ton.

Pangan yang tersedia dan akan dikonsumsi masyarakat tidak hanya harus beragam, tetapi juga harus aman. Dalam Peraturan Pemerintah Nomor 86 Tahun 2019 tentang Keamanan Pangan dijelaskan bahwa keamanan pangan adalah kondisi dan upaya yang diperlukan untuk mencegah Pangan dari kemungkinan cemaran biologis, kimia, dan benda lain yang dapat mengganggu, merugikan, dan membahayakan kesehatan manusia serta tidak bertentangan dengan agama, keyakinan, dan budaya masyarakat sehingga aman untuk dikonsumsi. Untuk mengukur keamanan pangan di Kabupaten Lampung Selatan, maka digunakan indikator berupa persentase pangan segar asal tumbuhan yang memenuhi syarat keamanan dan mutu pangan.

B.4. Lingkungan Hidup

Indeks Kualitas Lingkungan Hidup (IKLH) merupakan gambaran atau indikasi awal yang memberikankesimpulan cepat dari suatu kondisi lingkungan hidup pada lingkup dan periode tertentu. IKLH Kabupaten Lampung Selatan dihitung berdasarkan perhitungan nilai Indeks Kualitas Air (IKA), Indeks Kualitas Udara (IKU) dan Indeks Kualitas Tutupan Lahan (IKTL).

Rumus yang digunakan untuk perhitungan IKLH adalah :

$$\text{IKLH} = (30\% \times \text{IKA}) + (30\% \times \text{IKU}) + (40\% \times \text{IKTL})$$

Mengacu pada klasifikasi nilai IKU yang digunakan oleh Kementerian Lingkungan Hidup dan Kehutanan dalam IKLH 2018, maka klasifikasi IKU sebagai berikut :

- 80, dikategorikan Sangat Baik
- $70 < x \leq 80$, dikategorikan Baik
- $60 < x \leq 70$, dikategorikan Cukup Baik
- $50 < x \leq 60$, dikategorikan Kurang Baik
- $40 < x \leq 50$, dikategorikan Sangat Kurang Baik
- $30 < x \leq 40$, dikategorikan Waspada

Tabel 48. Indeks Kualitas Lingkungan Hidup Tahun 2016-2020

Tahun	Nilai Indeks Kualitas Lingkungan Hidup	Kategori
2017	58,88	Kurang Baik
2018	65,09	Cukup Baik
2019	62,71	Cukup Baik
2020	63,17	Cukup Baik

Sumber : Badan Pusat Statistik Kab. Lampung Selatan, 2021

B.5. Administrasi Kependudukan dan Pencatatan Sipil

Pemerintah Kabupaten Lampung Selatan telah melakukan beberapa inovasi di bidang administrasi kependudukan dan pencatatan sipil yaitu Pakde (Pelayanan Administrasi Kependudukan di Desa) dan Pake Oli (Pelayanan Administrasi Kependudukan Online). Inovasi ini mendukung ketercapaian penerbitan dokumen kependudukan masyarakat.

Tabel 49. Data Kepemilikan Dokumen Kependudukan di Kabupaten Lampung Selatan Tahun 2016-2020

No	Uraian	2016	2017	2018	2019	2020
1.	Persentase Penerbitan KTP-el	89,77	65,74	94,80	97	102
2.	Persentase Penerbitan Kartu Keluarga	50,38	52,03	97,59	100	90,89
3.	Persentase Penerbitan Akta Kelahiran	42,20	52,44	60,99	69	80
4.	Persentase Penerbitan Akta Perkawinan	100	100	100	100	100
5.	Persentase Penerbitan Akta Kematian	11,72	29,44	73,48	93	56,73
6.	Persentase Penerbitan KIA	-	-	-	85	86,03

Sumber : Dinas Kependudukan dan Pencatatan Sipil Kab. Lampung Selatan, 2021

Database kependudukan merupakan data yang sangat dibutuhkan untuk menunjang kegiatan pada perangkat daerah lainnya. Pemanfaatan database kependudukan oleh perangkat dinas lainnya memerlukan *warehouse* pada Dinas Kependudukan dan Catatan Sipil (Disdukcapil) yang terintegrasi. Dengan adanya integrasi pemanfaatan database kependudukan Disdukcapil oleh PD, maka PD akan mendapatkan hak akses untuk bisa memanfaatkan data langsung ke database Disdukcapil. Manfaat bagi Disdukcapil dengan adanya pemanfaatan database antar PD adalah dapat mempercepat validasi data yang ada di database kependudukan. Dengan data yang terintegrasi, maka masing-masing PD dapat mengakses database yang ada di Dinas Pendudukan dan Catatan Sipil sesuai dengan kebutuhan PD, seperti contoh adalah Dinas Sosial yang dapat mengakses NIK warga dalam rangka mencari data penerima manfaat yang mendapatkan bantuan sosial.

B.6. Pemberdayaan Masyarakat dan Desa

Pemberdayaan masyarakat dan desa merupakan prioritas yang dikedepankan oleh pemerintah yang ditopang oleh dua sumber pendanaan utama desa yaitu Dana Desa (DD) dan Alokasi Dana Desa (ADD). Dana Desa (DD) adalah dana yang bersumber dari Anggaran Pendapatan dan Belanja Negara (APBN) yang diperuntukkan bagi desa yang ditransfer melalui Anggaran Pendapatan dan Belanja Daerah (APBD) Kabupaten/Kota untuk membiayai penyelenggaraan pemerintahan, pelaksanaan pembangunan, pembinaan

kemasyarakatan, dan pemberdayaan masyarakat. Sedangkan Alokasi Dana Desa (ADD) adalah dana perimbangan yang diterima Kabupaten/Kota dalam APBD setelah dikurangi Dana Alokasi Khusus (DAK).

Tabel 50. Dana Desa dan Alokasi Dana Desa di Kabupaten Lampung Selatan Tahun 2017-2021

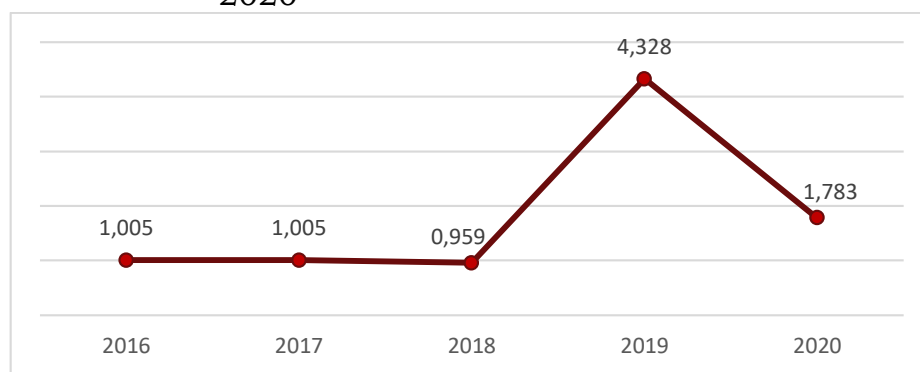
No	Kecamatan	Dana Desa + Alokasi Dana Desa				
		2017	2018	2019	2020	2021 *
1.	Natar	33.542.636.598	35.660.137.654	38.125.898.692	47.171.060.219	47.286.933.920
2.	Tanjung Bintang	20.033.093.456	22.357.798.303	24.671.489.227	29.331.435.259	27.878.737.320
3.	Kalianda	30.297.358.054	31.581.753.236	33.901.786.784	37.685.905.271	35.047.273.000
4.	Sidomulyo	19.973.473.623	20.694.729.004	24.473.491.727	27.864.964.041	27.773.474.720
5.	Katibung	16.154.467.383	18.427.344.216	20.348.382.189	25.028.130.054	23.912.859.640
6.	Penengahan	26.045.807.430	25.964.238.924	28.697.031.857	31.703.170.525	29.502.226.840
7.	Palas	25.719.878.430	26.554.631.399	30.448.488.259	34.042.232.093	32.846.970.320
8.	Jati Agung	26.575.222.825	27.259.957.300	29.832.445.927	36.846.085.595	35.555.675.120
9.	Ketapang	20.851.182.986	21.141.359.941	23.598.225.499	27.052.364.733	25.401.939.840
10.	Sragi	12.477.361.242	13.739.954.863	15.703.985.747	18.004.407.324	16.522.285.800
11.	Rajabasa	18.944.686.349	18.544.731.857	21.511.748.037	23.292.562.441	20.529.142.720
12.	Candipuro	17.463.292.713	17.140.361.125	18.846.621.510	22.517.077.528	21.680.682.080
13.	Merbau Mataram	18.785.049.582	18.887.996.423	22.636.916.635	26.245.984.478	24.859.290.800
14.	Bakauheni	6.368.751.163	6.517.693.635	7.125.559.009	9.055.127.873	8.510.524.000
15.	Tanjung Sari	10.029.203.151	10.958.051.027	11.784.379.394	13.987.732.690	13.284.868.960
16.	Way Sulan	9.983.245.261	10.440.809.608	11.132.959.223	12.701.925.158	11.994.989.560
17.	Way Panji	4.911.376.456	4.712.676.200	5.588.484.288	6.591.717.318	6.073.112.280
TOTAL		318.156.086.702	330.584.224.715	368.427.894.004	429.121.882.600	408.660.986.920

Sumber : Dinas Pemberdayaan Masyarakat dan Desa Kab. Lampung Selatan, 2021

B.7. Pengendalian Penduduk dan Keluarga Berencana

Laju pertumbuhan penduduk di Kabupaten Lampung Selatan masih dapat dikendalikan dengan baik dilihat dari rata-rata pertumbuhan penduduk Lampung Selatan yang hanya dibawah 1 persen setiap tahunnya selama lima tahun terakhir kecuali pada Tahun 2019 yang mencapai angka sebesar 4,3 persen. Pada Tahun 2020 persentase pertumbuhan penduduk kembali berada di kisaran 1 persen, yaitu sebesar 1,783 persen.

Gambar 32. Laju Pertumbuhan Penduduk Tahun 2016-2020



Sumber : Badan Pusat Statistik Kab. Lampung Selatan, 2021

B.8. Perhubungan

Kabupaten Lampung Selatan merupakan salah satu kabupaten di Provinsi Lampung yang didukung oleh 3 moda transportasi utama, yaitu transportasi darat, transportasi darat dan transportasi udara. Transportasi darat didukung dengan sarana jaringan jalan yang terdiri dari 1.240,44 km jalan kabupaten, 104,468 km jalan provinsi dan 154,39 km jalan nasional. Selain sarana jaringan jalan, Kabupaten Lampung Selatan juga mempunyai 2 terminal penumpang tipe C yaitu Terminal Kalianda yang ada di Kecamatan Kalianda dan Terminal Bunut yang ada di Kecamatan Sragi.

Penyelenggaraan angkutan umum jalan raya di Kabupaten Lampung Selatan yaitu angkutan lokal berupa angkutan pedesaan (Angdes) yang memberikan pelayanan angkutan umum dalam lintasan tetap dan teratur dan wilayah pergerakannya hanya di dalam satu kabupaten saja. Berikut adalah jumlah sarana angkutan pedesaan dan lintasan trayek yang ada di Kabupaten Lampung Selatan.

Tabel 51. Lintasan Trayek dan Jumlah Angkutan Penumpang Umum Tahun 2018-2020

No	Lintasan Trayek	Warna Kendaraan	Jumlah Kendaraan		
			2018	2019	2020
1	Simpang Sebalang – Panjang (PP)	Hijau	6	6	6
2	Tanjung Bintang – Suban – Way Laga – Rajabasa (PP)	Campuran	68	50	15
3	Tegineneng – Branti – Natar – Rajabasa (PP)	Coklat Susu	59	58	58

No	Lintasan Trayek	Warna Kendaraan	Jumlah Kendaraan		
			2018	2019	2020
4	Sidomulyo – Tanjungan – Panjang (PP)	Campuran	28	20	5
5	Kalianda – Sidoarjo – Sidomulyo (PP)	Hijau	-	-	-
6	Kalianda – Canti – Way Muli – Simpang Gayam (PP)	Biru	1	1	-
7	Kalianda – Merak Belantung – Sidomulyo (PP)	Oranye	6	4	4
8	Kalianda – Tanjungan – Panjang (PP)	Campuran	16	11	-
9	Kalianda – Blambangan – Bakauheni (PP)	Kuning	5	5	5
JUMLAH			189	155	93

Sumber : Dinas Perhubungan Kab. Lampung Selatan, 2021

Selain angkutan penumpang umum, Kabupaten Lampung Selatan mempunyai angkutan barang yang cukup banyak yang hingga pada Tahun 2020 ada sebanyak 3.336 unit.

Transportasi laut menjadi media transportasi yang juga vital di Kabupaten Lampung Selatan. Hal ini tidak terlepas dari kondisi geografis Kabupaten Lampung Selatan yang memiliki garis pantai terpanjang di Provinsi Lampung. Selain pelabuhan penyeberangan utama Bakauheni-Merak yang menghubungkan antara Pulau Jawa dan Sumatera, Kabupaten Lampung Selatan juga mempunyai beberapa pelabuhan dan terminal lokal yang melayani angkutan dalam kabupaten.

Tabel 52. Sarana Pelabuhan Laut, Sungai dan Danau Kabupaten Lampung Selatan Tahun 2020

No	Nama Pelabuhan	Peran dan Fungsi	Lokasi
1.	Terminal Khusus CPO Sumber Indah Perkasa	Terminal khusus CPO	Desa Pasir Putih, Kec. Katibung
2.	Dermaga Khusus PLN (PLTU)	Dermaga khusus batubara	Desa Sebalang, Kec. Katibung
3.	Terminal Khusus PT. Semen Padang	<i>Packing Plant</i>	Desa Rangai, Kec. Katibung
4.	Pelabuhan Umum/Rakyat Canti	Pelabuhan Rakyat (Pariwisata)	Desa Canti, Kec. Rajabasa
5.	Pelabuhan Umum/Rakyat Sebesi	Pelabuhan Rakyat (Pariwisata)	Desa Tejang Pulau Sebesi, Kec. Rajabasa
6.	Terminal Khusus	Terminal khusus industri beton cetakan	Desa Sumur, Kec. Ketapang
7.	Pelabuhan PPI Perikanan Tarahan	Pelabuhan perikanan	Desa Rangai, Kec. Katibung
8.	Pelabuhan PPI Perikanan Bakauheni	Pelabuhan perikanan	Desa Muara Pilu, Kec. Bakauheni
9.	Pelabuhan PPI Perikanan Ketapang	Pelabuhan perikanan	Desa Ketapang, Kec. Ketapang
10.	Pelabuhan PPI Perikanan Way Muli	Pelabuhan perikanan	Desa Way Muli, Kec. Rajabasa
11.	Pelabuhan PPI Perikanan BOM Kalianda	Pelabuhan perikanan	Desa Kalianda, Kec. Kalianda

Sumber : Dinas Perhubungan Kab. Lampung Selatan, 2021

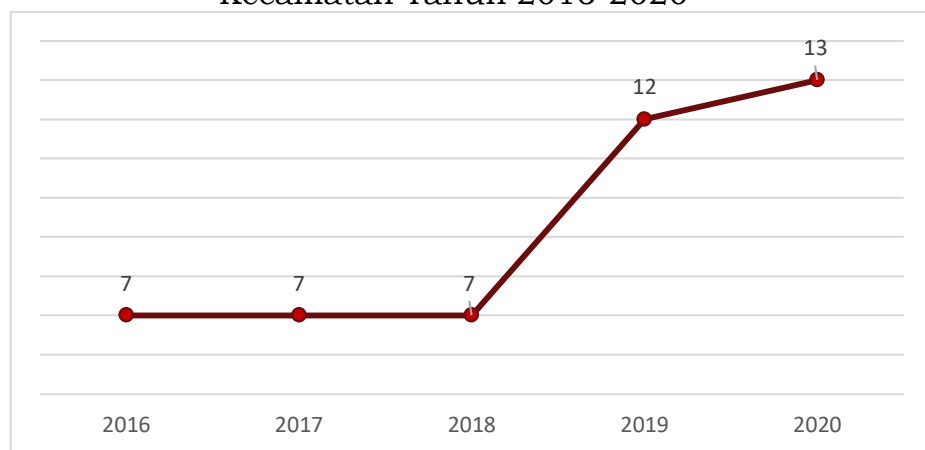
Transportasi udara di Kabupaten Lampung Selatan didukung oleh sarana Bandar Udara (Bandara) Radin Inten II Lampung Selatan yang pada Maret 2019 telah diresmikan oleh Presiden Joko Widodo sebagai Bandara Internasional. Bandara Internasional Radin Inten II memiliki panjang lintasan 3.000 x 45 meter persegi yang mampu melayani pesawat Boeing 737. Selain itu, dua *taxway* berukuran 123 x 23 meter dan apron berukuran 195 x 80 meter.

Terminal Bandara Internasional Radin Inten II saat ini memiliki luas 9.650 meter persegi. Dengan luas ini, bandara dapat menampung hingga 7.500 penumpang per hari. Bandara menyediakan 31 penerbangan reguler per hari dan melayani satu kali penerbangan pesawat perintis Susi Air. Pengelolaan Bandara Internasional Radin Inten II dilaksanakan oleh Angkasapura II Departemen Perhubungan Republik Indonesia yang mengacu pada Peraturan Pemerintah Nomor 5 Tahun 2000 dan Undang-Undang Nomor 23 Tahun 2014 tentang Pemerintahan Daerah.

B.9. Komunikasi dan Informatika

Persentase cakupan pengembangan dan pemberdayaan kelompok informasi masyarakat di tingkat kecamatan di Kabupaten Lampung Selatan selama lima tahun terakhir mengalami peningkatan. Pada Tahun 2016 sampai dengan 2018 berada pada angka 7 persen dan meningkat pada Tahun 2019 menjadi 12 persen dan Tahun 2020 menjadi 13 persen.

Gambar 33. Cakupan Pengembangan dan Pemberdayaan Kelompok Informasi Masyarakat di Tingkat Kecamatan Tahun 2016-2020



Sumber : Badan Pusat Statistik Kab. Lampung Selatan, 2021

B.10. Koperasi, Usaha Kecil dan Menengah

Pengembangan koperasi, usaha kecil dan menengah dinilai mampu mendukung pencapaian tiga tujuan pembangunan ekonomi, yaitu pertumbuhan ekonomi, kualitas pemerataan, dan stabilitas ekonomi. Koperasi di Kabupaten Lampung Selatan yang terdaftar hingga Tahun 2020 adalah sebanyak 504 koperasi dengan data koperasi yang aktif hanya sebanyak 281 koperasi.

Tabel 53. Data Koperasi Aktif dan Tidak Aktif per Kecamatan Kabupaten Lampung Selatan Tahun 2017-2020

No	Kecamatan	2017			2018			2019			2020		
		Aktif	Tidak Aktif	Jumlah	Aktif	Tidak Aktif	Jumlah	Aktif	Tidak Aktif	Jumlah	Aktif	Tidak Aktif	Jumlah
1.	Bakauheni	5	6	11	5	6	11	5	6	11	5	6	11
2.	Penengahan	13	15	28	13	15	28	13	15	28	17	15	32
3.	Palas	17	18	35	17	18	35	17	18	35	16	17	33
4.	Sragi	3	13	16	3	13	16	3	13	16	5	12	17
5.	Kalianda	60	33	93	60	31	91	60	31	91	60	33	93
6.	Rajabasa	4	4	8	9	4	13	9	4	13	4	4	8
7.	Way Panji	2	2	4	7	2	9	7	2	9	4	2	6
8.	Way Sulan	6	3	9	6	3	9	6	3	9	6	3	9
9.	Sidomulyo	24	17	41	24	15	39	24	15	39	24	15	39
10.	Candipuro	11	10	21	16	10	26	16	10	26	13	9	22
11.	Merbau Mataram	2	6	8	7	8	15	7	8	15	2	8	10
12.	Ketapang	13	16	29	13	16	29	13	16	29	14	16	30
13.	Natar	24	37	61	24	30	54	24	30	54	30	28	58
14.	Katibung	14	20	34	14	20	34	14	20	34	13	21	34
15.	Jati Agung	14	13	27	22	16	38	22	16	38	15	12	27
16.	Tanjung Sari	3	2	5	8	2	10	8	2	10	5	2	7
17.	Tanjung Bintang	12	14	26	12	12	24	12	12	24	18	12	30
JUMLAH		227	229	456	260	220	480	260	220	480	281	223	504

Sumber : Dinas Koperasi, Usaha Kecil dan Menengah Kab. Lampung Selatan, 2021

Usaha kecil dan menengah di Kabupaten Lampung Selatan berkembang dengan cukup baik. Pada Tahun 2020 jumlah pelaku usaha mikro, kecil dan menengah sebanyak 12.047, yang terdiri dari pelaku usaha mikro sebanyak 10.846, pelaku usaha kecil sebanyak 946, dan pelaku usaha menengah sebanyak 255. Kecamatan Natar menjadi wilayah utama pengembangan usaha mikro di Kabupaten Lampung Selatan, hal ini disebabkan oleh lokasi yang strategis (berbatasan dengan Kota Bandar Lampung) dan sumber daya yang melimpah.

Tabel 54. Data Pelaku Usaha Mikro, Kecil dan Menengah di Kabupaten Lampung Selatan Tahun 2020

No	Kecamatan	Jumlah Desa	Jumlah Pelaku Usaha			Jumlah	Izin yang Dimiliki/Termasuk SKU		%	Jumlah Tenaga Kerja		
			Mikro	Kecil	Menengah		Dimiliki	Termasuk		Laki-Laki	Perempuan	Jumlah
1.	Natar	26	1.467	37	39	1.543	531	7,48	2.196	248	2444	
2.	Jati Agung	21	280	25	2	307	379	5,34	579	23	602	
3.	Tanjung Bintang	16	1.304	76	4	1.384	373	5,26	770	204	974	
4.	Tanjung Sari	12	781	37	-	818	402	5,67	1.236	22	1.258	
5.	Katibung	12	196	19	19	234	405	5,71	767	88	855	
6.	Merbau Mataram	15	207	19	-	226	398	5,61	298	50	348	
7.	Way Sulan	8	415	37	6	458	397	5,59	819	289	1.108	
8.	Sidomulyo	16	251	237	83	571	437	6,16	874	89	963	
9.	Candipuro	14	900	104	35	1.039	421	5,93	2.302	336	2.638	
10.	Way Panji	4	402	12	4	418	389	5,48	550	230	780	
11.	Kalianda	29	766	32	23	821	549	7,74	1.216	252	1.468	
12.	Rajabasa	16	848	76	2	926	423	5,96	1.375	236	1.611	
13.	Palas	21	261	11	3	275	392	5,52	439	75	514	
14.	Sragi	10	685	35	10	730	412	5,81	1.231	170	1.401	
15.	Penengahan	22	497	75	1	573	387	5,54	921	389	1.310	
16.	Bakauheni	5	407	15	1	423	398	5,61	525	287	812	
17.	Ketapang	17	1.179	99	23	1.301	403	5,68	613	443	1.056	
		260	10.846	946	255	12.047	7096	100	16.711	3.431	20.142	

Sumber : Dinas Koperasi, Usaha Kecil dan Menengah Kab. Lampung Selatan, 2021

B.11. Penanaman Modal

Penanaman modal sebagai segala bentuk kegiatan menanam modal, baik oleh Penanaman Modal Dalam Negeri (PMDN) maupun Penanaman Modal Asing (PMA) untuk melakukan usaha di Wilayah Negara Republik Indonesia. Dengan penanaman modal dapat dicapai tujuan seperti mengembangkan industri substitusi impor untuk menghemat devisa, mendorong ekspor non migas untuk menghasilkan devisa, alih teknologi, membangun prasarana dan pengembangan daerah tertinggal.

Jumlah nilai investasi Penanaman Modal Dalam Negeri (PMDN) dan Penanaman Modal Asing (PMA) di Kabupaten Lampung Selatan selama periode 2016-2020 juga mengalami peningkatan yang cukup signifikan. Tercatat hingga Tahun 2020 nilai investasi PMDN dan PMA telah mencapai 41.153 miliar rupiah yang terdiri dari 41.139 miliar investasi PMDN dan 13 miliar investasi PMA.

Tabel 55. Jumlah Nilai Investasi PMDN dan PMA Tahun 2016-2020

No	Indikator	Tahun				
		2016	2017	2018	2019	2020
1.	PMDN	5.405.472.514.985	5.930.993.301.000	16.395.487.622.595	35.297.535.699.631.00	41.139.950.548.720
2.	PMA	360.455.040.000	813.962.292.000	14.948.246.316.941	19.281.165.800	13.750.000.000
TOTAL		5.765.927.554.985	6.744.955.593.000	31.343.733.939.536	35.316.816.865.431	41.153.700.548.720

Sumber : Dinas Penanaman Modal dan Pelayanan Perizinan Terpadu Satu Pintu Kab. Lampung Selatan, 2021

B.12. Kepemudaan dan Olahraga

Pemerintah Kabupaten Lampung Selatan melalui kegiatan seleksi Pertukaran Pemuda Antar Provinsi (PPAP), Pemuda Pelopor, Jambore Pemuda Indonesia dan Dialog Pemuda mendukung peran pemuda yang sangat vital bagi pembangunan daerah dengan memberikan apresiasi dan penghargaan terhadap pemuda atas prestasi dan kontribusinya untuk kemajuan masyarakat di bidang kewirausahaan, pendidikan, teknologi tepat guna, seni budaya dan pariwisata serta kelautan.

Tabel 56. Indikator Kepemudaan di Kabupaten Lampung Selatan Tahun 2017-2020

No	Uraian	2016	2017	2018	2019	2020
1	Jumlah Pemuda Pelopor	20	22	25	21	26
2	Jumlah Atlet Berprestasi Tingkat Nasional	7	8	6	6	9
3	Jumlah Jambore Pemuda	-	-	-	22	-
4	Jumlah Dialok Pemuda	-	-	-	100	100
5	Pelatihan Kelompok Usaha Pemuda Produktif, Keterampilan Pemuda Pedesaan, Kewirausahaan Pemuda serta Pameran Hasil Karya Pemuda	-	20	-	60	-

Sumber : Dinas Kepemudaan dan Olahraga Kab. Lampung Selatan, 2021

Untuk mendukung prestasi dan kegiatan kepemudaan, maka telah dibangun sarana prasarana olahraga oleh Pemerintah Daerah. Sejak tahun 2010 telah dibangun fasilitas olahraga mulai dari stadion utama, fasilitas olahraga indoor, fasilitas olahraga *outdoor* beserta fasilitas penunjang lainnya. Namun jumlah tersebut masih sangat terbatas, terutama dalam hal fasilitas penunjang mengingat wilayah Lampung Selatan yang luas dan penduduk yang tersebar di 17 Kecamatan.

Tabel 57. Sarana Olahraga di Kabupaten Lampung Selatan

No	Sarana Olahraga	Jumlah
1.	Wisma Atlit	1 unit
2.	GOR Mini R. Abubakar	1 unit
3.	GOR Mustafa Kemal	1 unit
4.	GOR Way Handak	1 unit

Sumber : Dinas Kepemudaan dan Olahraga Kab. Lampung Selatan, 2021

B.13. Kebudayaan

Kabupaten Lampung Selatan memiliki cukup banyak kelompok seni dan budaya. Kelompok seni dan budaya ini terdiri dari berbagai macam bidang, mulai dari adat istiadat hingga keagamaan dan tersebar di seluruh kecamatan di Lampung Selatan.

Tabel 58. Data Sanggar Kelompok Seni di Kabupaten Lampung Selatan Tahun 2020

No	Kecamatan	Jumlah
1.	Natar	143
2.	Tanjung Bintang	19
3.	Kalianda	59
4.	Sidomulyo	15
5.	Katibung	64
6.	Penengahan	48
7.	Palas	54
8.	Jati Agung	63
9.	Ketapang	18
10.	Sragi	21
11.	Rajabasa	56
12.	Candipuro	45
13.	Merbau Mataram	47
14.	Bakauheni	15
15.	Tanjung Sari	8
16.	Way Sulan	11
17.	Way Panji	15
JUMLAH		701

Sumber : Dinas Pariwisata dan Kebudayaan Kab. Lampung Selatan, 2021

B.14. Perpustakaan

Dalam peraturan perundangan secara tegas dijelaskan bahwa masyarakat memiliki hak dalam memperoleh layanan dan mendayagunakan fasilitas perpustakaan. Hal ini juga berlaku untuk masyarakat disabilitas, dengan keterbatasan fisik maupun sosial serta masyarakat yang terisolasi dan terpencil. Pemerintah berkewajiban untuk menggalakkan promosi gemar membaca dengan memanfaatkan fasilitas perpustakaan.

Latar belakang itu yang melandasi Perpustakaan sebagai pembina semua jenis perpustakaan dengan dukungan dari Bappenas berinisiatif untuk melakukan program Transformasi Perpustakaan Berbasis Inklusi Sosial. Program ini bertujuan memperkuat peran perpustakaan umum dalam meningkatkan kualitas sumber daya manusia sehingga kemampuan literasi meningkat yang berujung peningkatan kreativitas masyarakat dan kesenjangan akses informasi.

Dinas Perpustakaan Lampung Selatan menjadi pilot dalam pelaksanaan transformasi perpustakaan. Berikut data hasil pembinaan dalam mereplikasi pembentukan perpustakaan di desa Tahun 2020 berdasarkan seleksi perpustakaan desa replikasi transformasi perpustakaan desa berbasis inklusi sosial Tahun 2020:

1. Perpustakaan Desa Bumi Jaya, Kecamatan Candipuro (Ranking I);
2. Perpustakaan Desa Sukaratu, Kecamatan Kalianda (Ranking II);
3. Perpustakaan Desa Pulau Jaya, Kecamatan Palas (Ranking III);
4. Perpustakaan Desa Negeri Pandan, Kecamatan Kalianda (Ranking IV);

5. Perpustakaan Desa Kunjir, Kecamatan Rajabasa (Ranking V);
6. Perpustakaan Desa Sukamarga, Kecamatan Sidomulyo (Ranking VI);
7. Perpustakaan Desa Kesugihan, Kecamatan Kalianda (Ranking VII);
8. Perpustakaan Desa Keripan, Kecamatan Penengahan (Ranking VIII);
9. Perpustakaan Desa Way Galih, Kecamatan Tanjung Bintang (di disk);
10. Perpustakaan Desa Sri Katon, Kecamatan Tanjung Bintang (Ranking di disk).

C. Fokus Layanan Urusan Pemerintah Pilihan

C.1. Perikanan

Kabupaten Lampung Selatan memiliki potensi sumber daya alam meliputi sumber daya daratan maupun lautan. Pengelolaan potensi sumber daya alam dengan benar diharapkan dapat memberikan kontribusi bagi pemerintah daerah salah satunya dari sektor kelautan dan perikanan. Pemanfaatan potensi di sektor kelautan dan perikanan meliputi perikanan tangkap di laut dan perairan umum, perikanan budidaya air tawar dan air payau, pengolahan ikan, serta pengelolaan sumberdaya kelautan dan pesisir melalui pemberdayaan masyarakat pesisir.

Tabel 59. Produksi Perikanan Tangkap, Budidaya dan Benih Udang/Ikan Tahun 2016-2020

No	Kelompok	2016	2017	2018	2019	2020
1	Produksi Perikanan Tangkap (Ton)	28.650	29.520	30.346,56	30.953,49	31.108
2	Produksi Perikanan Budidaya (Ton)	26.464,25	27.919,94	28.757,53	29.620,26	31.101,16
3	Produksi Benih Udang/Ikan (Juta Ekor Benih)	14.530,58	14.562,92	11.159,70	11.494,49	-

Sumber : E-Database SIPD Dinas Perikanan Kab. Lampung Selatan, 2021

Secara umum produksi kelautan dan perikanan cenderung mengalami peningkatan terutama pada 3 (tiga) tahun terakhir, pada Tahun 2020 produksi perikanan tangkap (31.108 ton) dan budidaya (31.101,16 ton).

C.2. Pariwisata

Sektor pariwisata di Kabupaten Lampung Selatan dikembangkan bersama masyarakat dalam gerakan sadar wisata. Sampai dengan Tahun 2020 tercatat sebanyak 28 kelompok sadar wisata (Pokdarwis) yang tersebar di Kabupaten Lampung Selatan.

Tabel 60. Data Kelompok Sadar Wisata (Pokdarwis) di Kabupaten Lampung Selatan Tahun 2020

No	Nama Pokdarwis	Lokasi
1	Karang Upas	Desa Way Muli
2	Of Deling Ketimbang	Desa Banding
3	Gema Wisata Canti Indah	Desa Canti
4	Sebesi Indah	Desa Tejang Pulau Sebesi
5	Teluk Belantung	Desa Merak Belantung
6	Ngandan Jejama	Desa Kecapi Babulang
7	Minang Rua Bahari	Desa Kelawi
8	Tanjung Tuha	Desa Bakauheni
9	Pancoran Mas Indah	Hargo Pancoran
10	Kahai Indah	Desa Batu Balak
11	Way Kulut	Desa Betung
12	Setegi Heni	Desa Cunggu
13	Bina Remaja	Desa Kunjir
14	Bandakh Legun	Desa Kesugihan
15	Way Terjun	Way Kalam
16	Sapta Pesona Hatta	Desa Hatta
17	Leguna Indah	Way Urang
18	Teluk Nipah	Desa Bulok
19	Way Guyuran Tengkujuh	Desa Tengkujuh
20	Lawok Kedu	Way Urang
21	Way Belerang	Desa Buah Berak
22	Kecapi Saka	Kalianda
23	Wisbend (Wisata Bendungan)	Sidomulyo
24	Taman Wisata Gunung Batu	Desa Srikaton
25	Suak Permai	Desa Suak
26	Jombrang	Desa Cugung
27	pesona sukaraja indah	Desa Sukaraja
28	Tarahan Helau	Desa Tarahan

Sumber : Dinas Pariwisata dan Kebudayaan Kab. Lampung Selatan, 2021

Pariwisata di Kabupaten Lampung Selatan terbagi menjadi empat objek wisata unggulan, yaitu 1.) objek wisata terpadu; 2.) objek wisata budaya/sejarah; 3.) objek wisata alam; dan 4.) objek wisata bahari.

Tabel 61. Kunjungan Wisatawan Objek Wisata Terpadu Tahun 2016-2020

No	Nama Objek Wisata	2016	2017	2018	2019	2020
1	Tabek Indah	20.644	47.779	49.809	82.148	16.429
2	Grand Elty Krakatoa	35.927	24.906	24.945	20.180	5.096
3	Wisma Belerang	3.738	2.575	2.905	5.055	1.011
4	Krakatau Kahai Beach	13.195	11.781	10.148	10.743	2.664
5	Negeri Baru Resort	24.170	8.656	8.183	7.984	1.596
6	Menara Siger	13.481	9.889	7.460	7.490	149
7.	Slanik Water Park	-	70.216	54.618	24.896	3.494
JUMLAH		111.155	105.586	103.442	133.600	30.439

Sumber : E-Database SIPD Dinas Pariwisata dan Kebudayaan Kab. Lampung Selatan, 2021

Berdasarkan tabel di atas, dapat dilihat bahwa kunjungan wisatawan objek wisata terpadu di Lampung Selatan cenderung mengalami peningkatan. Pada Tahun 2020 mengalami penurunan akibat Pandemi Covid-19. Namun kunjungan wisatawan objek wisata terpadu masih menjadi sasaran para wisatawan untuk berlibur. Hal ini menunjukkan bahwa sektor objek wisata terpadu sangat prospektif untuk dikembangkan di Lampung Selatan. Pada data yang disajikan pada tabel di atas juga terlihat bahwa objek wisata Tabek Indah sebagai objek wisata dengan jumlah pengunjung terbanyak. Objek wisata Tabek Indah terletak di Jl. Raya Natar, Serbajadi-Pemanggilan, Kecamatan Natar yang berjarak 13 kilometer dari pusat kota Bandar Lampung dan 14 kilometer dari Bandara Internasional Radin Inten II.

Tabel 62. Kunjungan Wisatawan Objek Wisata Alam Tahun 2016-2020

No	Nama Objek Wisata	2016	2017	2018	2019	2020
1	Air Terjun Way Peros	372	-	-	-	2.803
2	Goa Maja	-	-	-	-	-
3	Air Terjun Curug Layang	354	-	-	-	-
4	Air Terjun Way Kalam	888	4.453	4531	266	1.812
5	Air Panas Ciperes	376	-	-	-	-
6	Air Terjun Sarmun	462	-	-	-	-
7	Gunung Rajabasa	-	-	-	-	-
8	Pemandian Way Belerang	3.581	20.150	19.654	22.743	16.388
9	Air Panas Natar	6.344	12.670	12.390	293	810

No	Nama Objek Wisata	2016	2017	2018	2019	2020
10	Cottage Pulau Sebesi	893	2.155	6.215	88	52
11	Belerang Simpur	1.061	7.780	8.133	262	1.327
12	Gunung Anak Krakatau	-	-	-	-	-
13	Way Guyuran	596	-	-	-	1.081
14	Gunung Batu	-	-	-	-	1.682
15	Way Tebing Cepa	-	-	-	-	2.572
JUMLAH		14.927	47.208	50.923	23.652	28.527

Sumber : E-Database SIPD Dinas Pariwisata dan Kebudayaan Kab. Lampung Selatan, 2021

Berdasarkan tabel di atas dapat dilihat bahwa potensi wisata Pemandian Way Belerang menjadi objek wisata alam unggulan dengan jumlah pengunjung sebanyak 16.388 wisatawan dan Air Panas Natar dengan pengunjung sebanyak 810 wisatawan. Hal ini menunjukkan bahwa potensi pemandian air panas di Kabupaten Lampung Selatan yang sangat baik.

Tabel 63. Kunjungan Wisatawan Objek Wisata Bahari Tahun 2016-2020

No	Nama Objek Wisata	2016	2017	2018	2019	2020
1	Pantai Bagus	2.378	23.952	22.940	24.480	2.448
2	Pantai Guci Batu Kapal	1.142	5.116	5.550	4.530	475
3	Pantai Embe	3.965	49.593	35.120	24.218	885
4	Pantai Sapenan	1.933	3.630	4.411	4.118	435
5	Pantai Tanjung Beo	2.121	2.626	2.838	2.285	666
6	Pantai Way Urang	1.405	3.721	2.700	2.685	209
7	Pantai Teluk Nipah	1.372	5.268	5.275	5.321	270
8	Pantai Kuliner PPI BOM	10.157	42.323	32.435	18.860	5.253
9	Pantai Banding Resort	1.904	4.883	5.315	3.960	636
10	Pantai Canti Indah	939	3.378	3.022	3.948	626
11	Pantai Kunjir	1.802	6.710	6.057	4.384	663
12	Pantai Wartawan	1.238	1.897	1.805	1.966	304
13	Pantai Merpati	1.171	2.007	2.131	1.596	669
14	Pantai Belekbuk	1.705	10.419	8.230	2.560	412
15	Pantai Suak	1.776	5.754	5.683	4.939	807
16	Pantai Tanjung Selaki	20.928	8.640	8.573	3.030	479
17	Pulau Condong	-	7.475	7.640	6.275	945
18	Pantai Pasir Putih	20.115	6.905	6.155	6.409	1.006
19	Batu Lapis	-	1.673	1.851	2.324	363
20	Pantai Teluk Mengkudu	1.616	2.627	2.511	4.515	2.755
21	Pantai Tanjung Tua	2.469	23.861	21.470	13.277	562
22	Pantai Indah Krakatoa	194	2.898	18.020	4.193	427
23	Pantai Senja	-	1.176	1.541	1.091	214
24	Pantai Alau- Alau	-	-	-	-	939
25	Pantai Batu Rame	-	-	-	-	4.378
26	Pantai Onaria	-	-	-	-	1.274
27	Pantai Batu Putih	-	-	-	-	1.267
28	Pantai Mangrove	-	-	-	-	348
29	Pantai Semukuk	-	-	-	-	2.548
30	Pantai Sekepol	-	-	-	-	1.109
31	Pantai Setigi Heni	-	-	-	-	1.639
32	Pantai Kedu	-	-	-	-	2.933
33	Pantai Kedu Warna	-	-	-	-	11.957

No	Nama Objek Wisata	2016	2017	2018	2019	2020
34	Pantai Sebalang	-	-	-	-	39.028
35	Pantai Marina	-	-	-	-	2.305
36	Pantai Minang Rua	-	-	-	-	76.885
JUMLAH		80.330	296.748	265.891	175.860	168.119

Sumber : E-Database SIPD Dinas Pariwisata dan Kebudayaan Kab. Lampung Selatan, 2021

Dengan kondisi geografis Kabupaten Lampung Selatan yang memiliki garis pantai terpanjang di Provinsi Lampung maka potensi pariwisata bahari merupakan unggulan pariwisata yang harus terus dikembangkan. Objek wisata bahari setiap tahunnya dikunjungi lebih dari 100.000 wisatawan. Namun sejak terjadinya bencana Tsunami yang melanda pesisir Kalianda dan Rajabasa pada akhir Tahun 2018, maka terjadi penurunan jumlah kunjungan wisatawan objek wisata bahari dari Tahun 2018 sebanyak 265.891 wisatawan menjadi 168.119 wisatawan pada Tahun 2019. Penurunan juga masih terjadi untuk Tahun 2020 sebagai dampak dari Pandemi Covid-19.

Tabel 64. Kunjungan Wisatawan Objek Wisata Budaya/Sejarah Tahun 2016-2020

No	Nama Objek Wisata	2016	2017	2018	2019	2020
1	Makam Al - Habib Ali Bin Alwi Al - Idrus	693	5.521	5.305	5.995	1.512
2	Makam Ratu Darah Putih	194	3.879	3.950	4.431	886
3	Makam Raden Intan II	2.534	96.407	93.683	42.378	1.996
4	Prasasti Batu Bertulis	599	1.714	100	4.301	860
5	Benteng Cempaka	2.684	95.632	52.320	50.975	1.996
6	Museum Krakatau	-	-	-	-	351
JUMLAH		6.704	201.529	155.358	129.901	7.601

Sumber : E-Database SIPD Dinas Pariwisata dan Kebudayaan Kab. Lampung Selatan, 2021

Selain potensi pariwisata terpadu, alam dan bahari, potensi pariwisata budaya/sejarah juga sangat potensial. Makam Pahlawan Nasional asal Lampung, Raden Intan II, selalu dikunjungi kurang lebih 2.000 wisatawan setiap tahunnya, Tahun 2020 mencapai jumlah 1.996 wisatawan, tetapi menurun dari Tahun 2019 yang mencapai 42.378 wisatawan. Hal ini menunjukkan potensi objek wisata budaya/sejarah juga wajib mendapatkan prioritas pembangunan pariwisata.

Dalam upaya mendukung promosi sektor pariwisata, Pemerintah Kabupaten Lampung Selatan juga mengikuti beberapa event/pagelaran, baik yang digelar di Kabupaten Lampung Selatan maupun luar daerah. Berikut adalah data event yang diikuti oleh Pemerintah Kabupaten Lampung Selatan.

Tabel 65. Data Event Pariwisata Kabupaten Lampung Selatan Tahun 2016-2019

No	Nama Event	2016	2017	2018	2019
1	Festival Kalianda	✓	✓	✓	✓
2	Pagelaran Pentas Seni dan Budaya di GOR Way Handak	✓	✓	✓	✓
3	Pagelaran Pentas Seni dan Budaya di Dermaga BOM	✓	✓	✓	✓
4	Lampung Fair	✓	✓	✓	✓
5	Lampung Selatan Fair	✓	✓	✓	✓
6	Pekan Raya Lampung	-	-	-	✓
7	Nusantara expo Jakarta	✓	-	✓	-
8	Pameran APKASI	-	✓	-	✓
9	Pagelaran di TMII	-	-	✓	-
10	Pagelaran di FKY (Festival Kebudayaan Yogyakarta)	✓	✓	-	✓

Sumber : E-Database SIPD Dinas Pariwisata dan Kebudayaan Kab. Lampung Selatan, 2021

Sebagian besar objek wisata yang ada di Kabupaten Lampung Selatan telah mengalami kerusakan baik rusak ringan hingga rusak berat. Pemerintah Kabupaten Lampung Selatan telah mengupayakan revitalisasi beberapa objek wisata guna meningkatkan kembali pengembangan dan promosi di sektor pariwisata yang merupakan salah satu potensi daerah.

Tabel 66. Data Objek Wisata Kabupaten Lampung Selatan yang Perlu Revitalisasi

No	Nama Objek Wisata	Lokasi
WISATA ALAM		
1	Anak Gunung Krakatau	Desa Pulau Sebesi Bakauheni, Kec. Rajabasa
2	Air Terjun Way Peros	Desa Pematang, Kec. Kalianda
3	Air Terjun Curug Layang	Desa Tanjung Heran, Kec. Penengahan
4	Air Terjun Way Kalam	Desa Way Kalam, Kec. Penengahan
5	Air Panas Ciperes	Desa Cugung, Kec. Rajabasa
6	Air Terjun Sarmun	Desa Cugung, Kec. Rajabasa
7	Air Terjun Teluk Mengkudu	Desa Toto Harjo, Kec. Penengahan
8	Way Guyuran	Desa Tengkujuh dan Desa Jondong, Kec. Rajabasa
9	Air Panas Natar	Desa Merak Batin, Kec. Natar
10	Pemandian Way Belerang	Desa Buah Berakh, Kec. Kalianda

No	Nama Objek Wisata	Lokasi
11	Pemandian Way Belerang Simpurn	Desa Kecapi dan Babulang Kec. Kalianda
12	Gunung Krakatau	Kec. Rajabasa
13	Gunung Raja Basa	Kec. Rajabasa, Kalianda, Penengahan dan Kalianda
14	Pantai Guci Batu Kapal	Desa Maja, Kec. Kalianda
15	Pantai EMBE (Merak Belantung)	Desa Merak Belantung, Kec. Kalianda
16	Pantai Teluk Nipah	Desa Bulok, Kec. Kalianda
17	Pantai Merpati	Desa Way Muli, Kec. Rajabasa
18	Pantai Sapenan	Desa Merak Belantung, Kec. Kalianda
19	Pantai Tanjung Beo	Desa Merak Belantung, Kec. Kalianda
20	Pantai Belebuk	Desa Kelawi, Kec. Bakauheni
21	Pantai Banding Resort	Desa Banding, Kec. Rajabasa
22	Pantai Canti Indah	Desa Canti, Kec. Rajabasa
23	Pantai Kahai	Desa Catu Balak, Kec. Rajabasa
24	Pantai Kunjir	Desa Kunjir, Kec. Rajabasa
25	Pantai Tanjung Selaki	Desa Tarahan, Kec. Katibung
26	Pantai Pasir Putih	Desa Rangai, Kec. Katibung
27	Pantai Teluk Mengkudu	Desa Totoharjo, Kec. Bakauheni
28	Pantai Wartawan	Desa Way Muli, Kec. Rajabasa
29	Pantai Muara Indah	Desa Suak, Kec. Sidomulyo
30	Pantai Batu Lapis	Desa Totoharjo, Kec. Rajabasa
31	Pantai Minang Rua/Batu Alif	Desa Kelawi, Kec. Bakauheni
32	Pantai Taman Wisata Tarahan	Desa Tarahan, Kec. Katibung
33	Pantai Bagus	Desa Merak Belantung, Kec. Kalianda
34	Pantai Indah Krakatoa	Desa Merak Belantung, Kec. Kalianda
35	Pantai Alau-Alau	Kelurahan Way Urang, Kec. Kalianda
36	Pantai Grand Eltty	Desa Merak Belantung, Kec. Kalianda
37	Pantai Setegiheni	Desa Canggung, Kec. Rajabasa
38	Pantai Senja	Desa Merak Belantung, Kec. Kalianda
39	Pantai Kedu	Kelurahan Way Urang, Kec. Kalianda
40	Pantai Ketang	Kelurahan Way Urang, Kec. Kalianda
41	Pantai Kahai	Desa Batu Balak, Kec. Rajabasa
42	Pantai Cukuh Mutun	Desa Suak, Kec. Sidomulyo
43	Pantai Suak Labuan	Desa Suak, Kec. Sidomulyo
44	Pantai Putri Wartawan	Desa Way Muli, Kec. Rajabasa
WISATA BUDAYA/SEJARAH		
45	Makam Al-Habib Ali Bin Alwi Al-Idrus	Desa Ketapang, Kec. Ketapang
46	Makam Keratuan Darah Putih	Desa Kuripan, Kec. Penengahan
47	Makam Radin Intan II	Desa Gedong Harta, Kec. Penengahan
48	Prasasti Batu Bertulis	Desa Palas Pasemah Kec. Palas
49	Benteng Cempaka	Desa Gedong Harta, Kec. Penengahan
50	Rumah Radin Intan II	Desa Kuripan, Kec. Penengahan
51	Makam Ratu Menangsih	Desa Padan, Kec. Penengahan
OBJEK WISATA TERPADU		
52	Grand Eltty	Desa Merak Belantung, Kec. Kalianda
53	Alau-Alau	Kelurahan Way Urang, Kec. Kalianda
54	Wisma Belerang	Desa Buah Berak, Kec. Kalianda
55	Kahai Krakatau Baet	Desa Batu Balak, Kec. Rajabasa
56	Negeri Baru Resort	Desa Agom, Kec. Kalianda
57	Kampung Wisata Pelangi	Desa Palas Pasemah, Kec. Palas
58	Air Panas Natar	Desa Negeri Batin, Kec. Natar
OBJEK WISATA BUATAN		
59	Menara Siger	Desa Bakauheni, Kec. Bakauheni
60	Bendungan Wisben	Desa Talang Baru, Kec. Sidomulyo

Sumber : E-Database SIPD Dinas Pariwisata dan Kebudayaan Kab. Lampung Selatan, 2021

C.3. Pertanian

Pertanian merupakan sektor prioritas dan penyumbang kontribusi PDRB terbesar bagi perekonomian Lampung Selatan. Dari luas keseluruhan Kabupaten Lampung Selatan, sebanyak 21,68 persen digunakan untuk lahan sawah, dan 58,15 persen merupakan lahan pertanian bukan sawah serta sisanya 20,17 persen digunakan untuk lahan bukan pertanian. Berdasarkan luas tersebut, produksi pertanian seperti tanaman pangan, hortikultura dan perkebunan juga cukup tinggi.

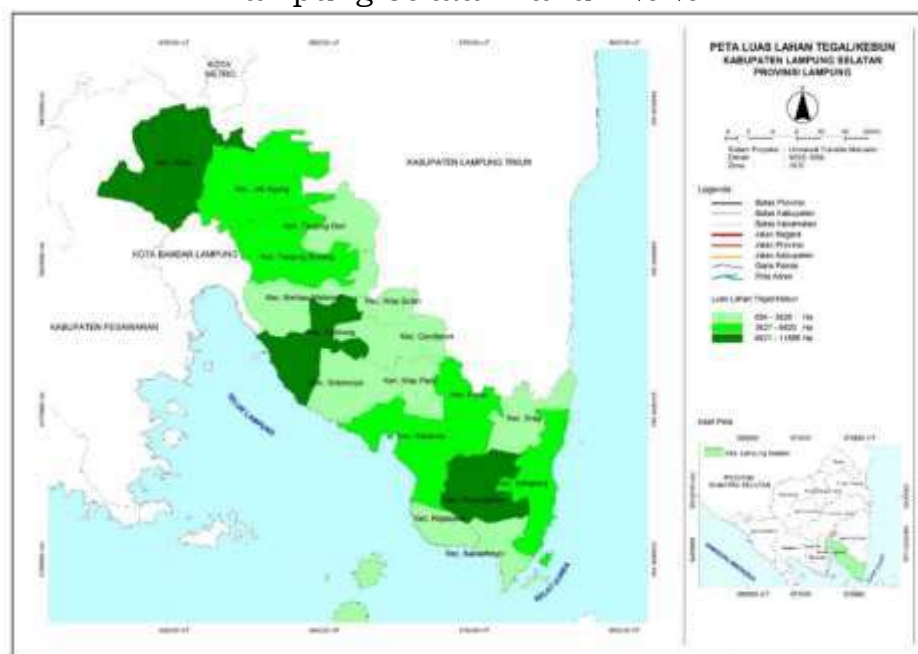
Tabel 67. Volume Produksi Tanaman Pangan, Hortikultura dan Perkebunan Tahun 2016-2019

Jenis Tanaman	2016	2017	2018	2019	2020 *
Tanaman Pangan:					
a. Padi	518.818	600.393	537.214	540.683	321.822
b. Jagung	598.032	690.785	486.563	539.391	616.969
c. Kedelai	307	511	19.760	3.393	8
d. Kacang Tanah	300	151	14	343	367
e. Kacang Hijau	123	103	78	78	79
f. Ubi Kayu	137.150	97.268	99.961	95.888	77.686
g. Ubi Jalar	1.865	1.206	972	1.525	865
Hortikultura:					
a. Bawang Merah	1.960	1.996	2.460	2.469	6.610
b. Cabe Besar	11.929	12.154	12.406	12.450	91.607
c. Pisang	433.458	482.432	488.264	490.784	490.858
d. Jeruk Siam	1.490	2.233	6.203	6.472	6.585
e. Durian	9.728	9.891	2.537	1.515	1.508
Perkebunan:					
a. Kelapa Dalam	35.962	38.212	24.760	21.814	21.988
b. Kakao	15.911	15.656	9.529	9.706	9.213
c. Cengkeh	291	410	466	480	423
d. Kelapa Sawit	18.103	17.693	12.525	11.640	11.408
e. Karet	9.430	9.739	8.085	7.567	7.575
f. Pala	7,8	7,8	48	50	51

Sumber : Badan Pusat Statistik Kab. Lampung Selatan, 2021

Berdasarkan tabel di atas dapat dilihat bahwa tanaman padi, jagung dan pisang merupakan komoditas unggulan dari sektor pertanian Lampung Selatan. Produksi ketiga komoditas unggulan ini selalu mengalami peningkatan setiap tahunnya.

Gambar 36. Peta Luas Lahan Tegal/Kebun Kabupaten Lampung Selatan Tahun 2020



Sumber : Data diolah, Badan Perencanaan Pembangunan Daerah Kab. Lampung Selatan, 2021

Dalam rangka Pelaksanaan Perlindungan Lahan Pertanian Pangan Berkelanjutan dan pengendalian alih fungsi Lahan pertanian, Kabupaten Lampung Selatan telah memiliki Peraturan Daerah Nomor 8 tahun 2017 Tentang Perlindungan Lahan Pertanian Pangan Berkelanjutan (PLB2B). Dalam Perda tersebut Luas Lahan Pertanian Pangan Berkelanjutan (LP2B) Lampung Selatan adalah 36.052 Ha. Pada tahun 2019 Kementerian ATR/BPN melalui BPN melakukan verifikasi Luas LP2B Kabupaten Lampung Selatan, Luas LP2B Kabupaten Lampung Selatan sebesar 36.482Ha. Selanjutnya Berdasarkan SK Menteri Agraria dan Tata Ruang Nomor 686/SK-PG.03,03/XII/2019 Tentang Penetapan Luas Baku Lahan Sawah Nasional 2019 Luas Lahan sawah/LP2B Kabupaten Lampung Selatan sebesar 38.688 Ha. Sehingga saat ini luas LP2B Kabupaten Lampung Selatan mengikuti SK Menteri ATR/BPN yaitu 38.688 Ha. Saat ini Peta LP2B sudah dipakai dalam proses investasi dan perizinan di Kabupaten Lampung Selatan. Setiap investor yang akan menggunakan lahan untuk investasi di Lampung Selatan harus di cek titik koordinatnya, apakah masuk LP2B atau tidak. Jika calon lokasi tersebut masuk dalam LP2B maka perizinan tidak diproses lebih lanjut.

C.4. Peternakan

Dilihat dari sisi potensi, kegiatan budidaya peternakan sudah dilakukan masyarakat yang dimulai dari pemeliharaan ternak dengan pemanfaatan pekarangan, usaha sambilan sampai kepada usaha pokok dengan kata lain peternakan sebagai bagian dari kegiatan lingkup pertanian di Kabupaten Lampung Selatan dalam upaya peningkatan sumber pendapatan petani. Pihak swasta juga berperan dan berdampak positif dalam mendorong kegiatan usaha ternak rakyat di Kabupaten Lampung Selatan, hal ini dapat dilihat banyaknya perusahaan peternakan. Peningkatan laju pertumbuhan ekonomi pada Produk Domestik Regional Bruto Kabupaten Lampung Selatan bidang pertanian masih menduduki peringkat pertama dimana usaha peternakan menduduki peringkat ketiga setelah pertanian tanaman pangan dan perkebunan. Untuk sapi potong, Kabupaten Lampung Selatan menduduki posisi nomor 1 di Provinsi Lampung pada Tahun 2019.

Tabel 68. Jumlah Hewan Ternak di Kabupaten Lampung Selatan Tahun 2016-2020

NO	HEWAN TERNAK	2016	2017	2018	2019	2020
1	Sapi Potong	113.152	114.938	116.731	146.323	150.930
2	Kambing	355.371	355.910	356.704	361.559	362.298
3	Domba	8.974	9.181	13.859	16.334	14.413
4	Babi	8.441	8.634	8.441	8.862	1.532
5	Ayam Kampung	2.815.367	2.815.755	3.170.801	3.102.316	3.078.125
6	Ayam Ras Pedaging	12.484.000	13.732.400	16.670.802	15.827.148	13.618.172
7	Ayam Ras Petelur	2.379.600	2.395.938	2.731.960	2.722.984	2.649.646
8	Itik	74.612	75.325	215.799	254.100	284.749

Sumber : E-Database SIPD Dinas Peternakan dan Kesehatan Hewan Kab. Lampung Selatan, 2021

2.1.4. Aspek Daya Saing Daerah

A. Fokus Fasilitas Wilayah/Infrastruktur

Daya saing daerah (*competitiveness*) merupakan salah satu aspek tujuan penyelenggaraan otonomi daerah sesuai dengan potensi, kekhasan dan keunggulan daerah. Daya

saing merupakan salah satu faktor kunci keberhasilan pembangunan ekonomi yang berhubungan dengan tujuan pembangunan daerah dalam mencapai tingkat kesejahteraan yang tinggi dan berkelanjutan. Aspek daya saing daerah berhubungan dengan beberapa fakta umum tentang Kabupaten Lampung Selatan, yang membedakan Kabupaten Lampung Selatan dengan daerah lain yang berada disekitarnya, yaitu:

1. Kawasan Strategis Nasional

Dari tinjauan Rencana Tata Ruang Wilayah (RTRW) Nasional diketahui terdapat kawasan strategis Nasional dengan sudut kepentingan ekonomi yang terdapat di Kabupaten Lampung Selatan yaitu Kawasan Selat Sunda dan Kawasan Industri Energi Terpadu di Kecamatan Katibung serta Kawasan Industri Berbasis Agro di Register I Way Pisang, Kecamatan Penengahan. Kawasan Selat Sunda merupakan jalur sibuk yang menghubungkan Pulau Sumatera dan Pulau Jawa, berfungsi strategis untuk meningkatkan kualitas kawasan secara ekonomi. Penetapan kawasan strategis Nasional sebagaimana dimaksud berdasarkan pertimbangan: a) memiliki potensi untuk meningkatkan pertumbuhan ekonomi Nasional karena menghubungkan transportasi laut Pulau Sumatera dan Pulau Jawa; dan b) memiliki potensi dikembangkan sebagai kawasan pariwisata terutama kawasan Krakatau yang merupakan warisan dunia (*world heritage*).

2. Kawasan Strategis Provinsi

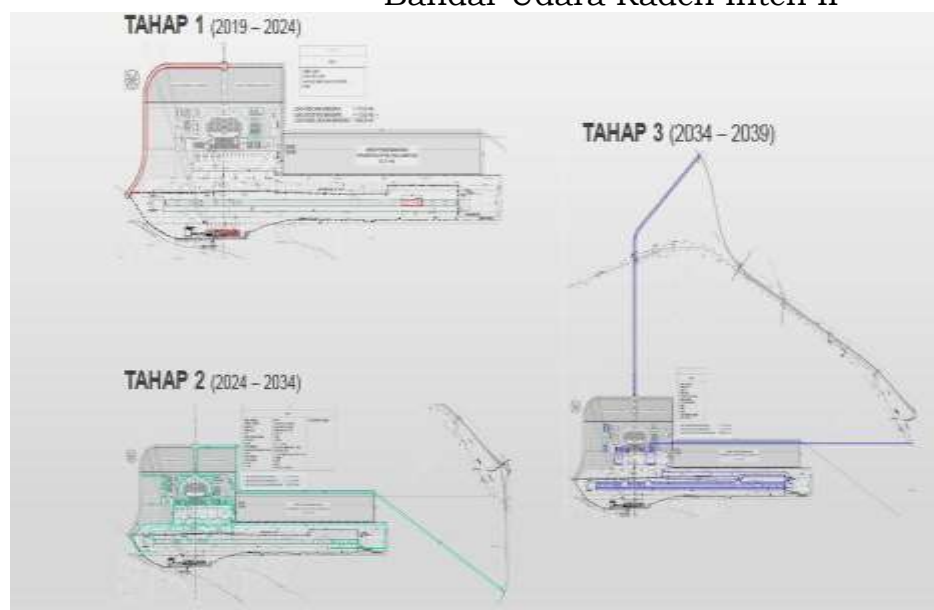
- a. Pembangunan Kawasan Terintegrasi Pariwisata Bakauheni

Pembangunan kawasan ini akan menjadi Hubungan Laut Utama menuju Kawasan Wisata Teluk Lampung (Gunung Anak Krakatau, Pulau Tegal Mas, Pahawang, Kiluan dan lain sebagainya) hingga Kawasan Pariwisata Pantai Barat Lampung. Telah dilaksanakan penandatanganan MoU antara Pemerintah Provinsi Lampung, PT. ASDP, PT. Utama Karya, dan PT. Pengembangan Pariwisata Indonesia/ITDC pada Tanggal 19 Oktober 2019. Pembangunan ini akan mengintegrasikan lahan milik Pemerintah Provinsi Lampung, ASDP dan Utama Karya di wilayah Bakauheni dan bekerjasama dengan ITDC. Masterplan Kawasan dan feasibility study (FS) yang disusun oleh AECOM sedang diusulkan sebagai Kawasan Ekonomi Khusus (KEK) Pariwisata.

b. Kawasan *Aerocity* Radin Inten II

Rencana Pengembangan kota bandara (*aerocity*) untuk Bandara Radin Inten II terus dilakukan pembahasan bersama pihak terkait. Nantinya pengembangan *Aerocity* akan dikembangkan pada lahan seluas 2.000 Ha dengan konsep Smart City dan diharapkan menjadi bagian terintegrasi dari pengembangan Metropolitan Bandar Lampung. Untuk lokasi Bandara, Radin Inten II masuk dalam kawasan strategis Metropolitan Bandar Lampung yang merupakan agenda Nasional dan akan diakomodir dalam Rencana Tata Ruang Wilayah Nasional (RTRWN). Dalam pengembangannya, Bandara Raden Inten II direncanakan akan dilaksanakan dalam tiga tahapan.

Gambar 37. Rencana Tahapan Pengembangan Bandar Udara Raden Inten II



Sumber : *Masterplan Bandar Udara Raden Inten II, 2021*

- c. Pembangunan Pembangkit Listrik Tenaga Sampah (PLTSA) Regional Lampung
- Pemerintah Provinsi Lampung akan mendirikan Tempat Pembuangan Akhir (TPA) Sampah Regional di Register 40 Gedung Wani, Kotabaru, Lampung Selatan. Di lahan seluas 50 Ha itu juga akan dibangun Pembangkit Listrik Tenaga Sampah (PLTSA). Nantinya, PLTSA akan mereduksi timbunan sampah sebanyak 1.000 ton perhari dan akan digunakan sebagai bahan baku untuk pembangkit tenaga listrik yang menghasilkan tenaga 14 Megawatt. PLTSA ini juga diharapkan bisa menjadi pusat pemusnahan limbah bahan beracun dan berbahaya (B3) diwilayah Sumatera dan bisa menjadi sumber pendapatan daerah. Perlu diketahui, bahwa untuk membangun PLTSA, Pemerintah Provinsi Lampung telah melakukan penandatanganan MOU dengan PT. Zhongde Waste Technology Indonesia pada tanggal 16 Oktober 2019.

Gambar 38. Peta Lokasi Pembangunan PLTSA Regional Lampung



Sumber : Pemerintah Provinsi Lampung, 2021

- d. Pembangunan *Sport Center* dan *Exhibition Center* Keinginan Lampung untuk menjadi Tuan Rumah PON 2024, yang harus diimbangi dengan penyiapan sarana dan prasarana olahraga baik yang sudah tersedia ataupun menyediakan area baru sebagai upaya pemenuhan fasilitas sekelas ajang olahraga tingkat nasional. Pemerintah Provinsi Lampung bersama Institut Teknologi Sumatera (ITERA) merencanakan pembangunan Pusat Kegiatan Olahraga (*Sport Centre*) di lingkungan kampus ITERA dengan luas lahan 50 Ha. Rancangan Prespektif Kawasan Sport dan Convention Center dibangun terpadu dengan berbagai fasilitas pendukung yang bertaraf internasional. ITERA juga membuat desain perencanaan pembangunan infrastruktur lain, seperti jembatan dan sistem mitigasi bencana yang akan dibangun di Provinsi Lampung.

Gambar 39. Rencana Pengembangan *Sport Center* dan *Exhibition Center*

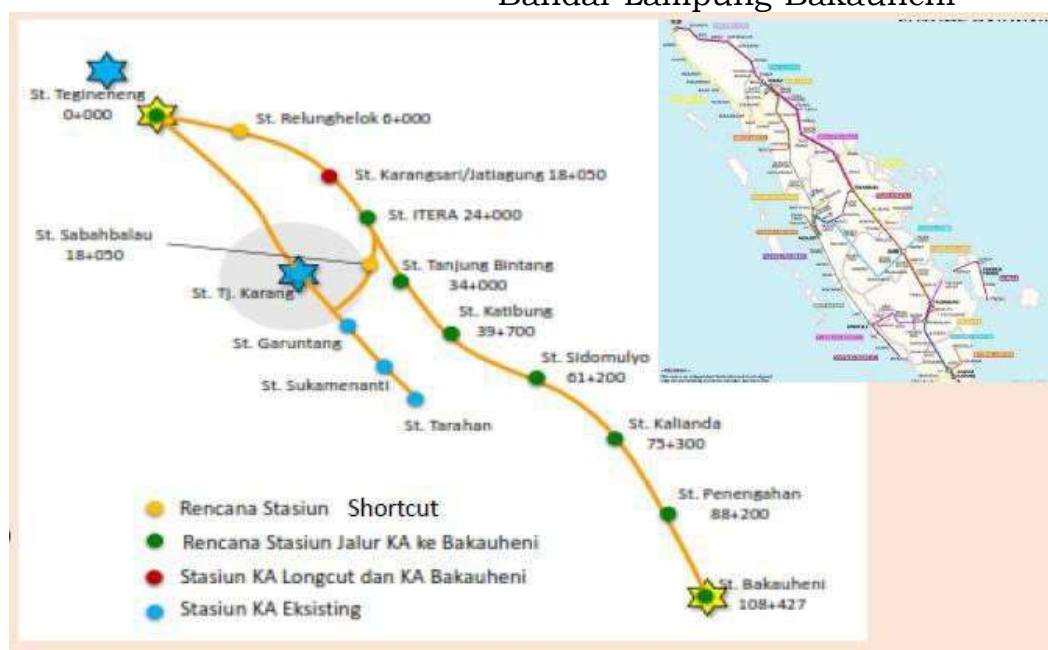


Sumber : Pemerintah Provinsi Lampung, 2021

- e. Pembangunan Kereta Api Bandara Radin Inten II-
Provinsi Lampung
Dengan semakin tingginya intensitas pengguna Bandara Internasional Radin Inten II dibutuhkan infrastruktur penunjang guna mempermudah dan mempercepat akses menuju Bandara Radin Inten II berupa Kereta Bandara, saat ini sedang disusun Perjanjian Kerja Sama (PKS) antara Kementerian Perhubungan, PT. Kereta Api Indonesia (KAI), Balai Teknik Perkeretaapian dan Pemerintah Provinsi Lampung serta Pembangunan Sky Bridge oleh PT. Angkasa Pura II.
- f. Pembangunan *Shortcut* Tegineneng-Tarahan dan Jalur Bandar Lampung- Bakauheni
Pemerintah Provinsi Lampung akan membangun shortcut jalur kereta api. Rencana tersebut untuk mengurangi kemacetan di Bandar Lampung serta mendukung Pengembangan Kawasan Perkotaan Bandar Lampung dan sekitarnya, khususnya

mengatasi inefisiensi transportasi (kemacetan, kecelakaan, ekonomi biaya tinggi, kesemrawutan kota, dan lainnya) akibat aktivitas babaranjang. Hal tersebut dilakukan agar menghubungkan jalur kereta api eksisting menjadi jaringan jalur kereta api yang saling terhubung. Sehingga percepatan roda perekonomian, pembangunan bisa berpacu dengan cepat. Pembangunan Shortcut Tegineneng-Tarahan dan Jalur Bandar Lampung-Bakauheni. Bakauheni ini juga mendukung Program Nasional pembangunan jalur kereta api dari Tegineneng sampai Pelabuhan Penyeberangan Bakauheni dengan nama Kereta Api Trans Sumatera *Railways* atau Sumatera *Trans Asia Railways*.

Gambar 40. Rencana Pembangunan *Shortcut* Tegineneng-Tarahan dan Jalur Bandar Lampung-Bakauheni



Sumber : Pemerintah Provinsi Lampung, 2021

- g. Pembangunan *Double Track* (Ruas Batas Sumatera Selatan-Giham dan Kotabumi-Tarahan)
 Pembangunan *Double Track* (Ruas Batas Sumatera Selatan-Giham dan Kotabumi-Tarahan) Sangat dibutuhkan untuk

meningkatkan kapasitas lintas kereta api penumpang dan pengangkut batubara penyuplai energi listrik ke Pulau Jawa (Suralaya). Pengangkutan batubara melonjak pesat dari 11 juta ton/tahun (2014) menjadi ± 22 juta ton/tahun (2019) dan diperkirakan Tahun 2025 mencapai 45 juta ton/tahun (PT. KAI). Pembangunan doubletrack dapat menyelesaikan berbagai permasalahan transportasi, overload kendaraan akibat angkutan batu bara, kemacetan lalu lintas akibat tingginya Lalu Lintas Harian Rata-Rata (LHR).

Gambar 41. Rencana Pembangunan *Double Track* (Ruas Batas Sumatera Selatan-Giham dan Kotabumi-Tarahan)



Sumber : Pemerintah Provinsi Lampung, 2021

- h. Pembangunan Jalan Strategis dari *Exit* Tol Natar-Negeri Katon – Pringsewu
 Pembangunan jalan strategis ini bertujuan untuk mendukung konektivitas tol Trans Sumatera ke jalan Nasional Lintas Barat dan pusat-pusat pertumbuhan ekonomi.

- i. Pengembangan Terminal Tipe A di Kotabaru
Pengembangan ini mempertimbangkan semakin tingginya intensitas transportasi darat baik Antar Kota Antar Provinsi (AKAP) maupun Antar Kota Dalam Provinsi (AKDP), sedangkan Terminal Tipe A Rajabasa sudah mulai jenuh dengan keterbatasan lahan, sehingga diperlukan pembangunan Terminal Tipe A baru dengan fasilitas berstandar bandar udara.

Gambar 42. Ilustrasi Pengembangan Terminal A di Kotabaru



Sumber : Pemerintah Provinsi Lampung, 2021

- j. Kawasan Metropolitan Bandar Lampung
Dilandaskan upaya untuk menciptakan sebuah kota yang kompak, efisien serta menjaga supaya tidak terjadi penumpukan aktivitas di satu kawasan saja. Lingkup dari kawasan metropolitan Bandar Lampung ini adalah Kota Bandar Lampung dan kecamatan-kecamatan di Kabupaten Lampung Selatan dan Pesawaran yang berbatasan dengan Kota Bandar Lampung. Pengembangan kawasan metropolitan diarahkan sedemikian sehingga suatu pusat kegiatan dapat mempunyai fasilitas yang memadai untuk aktivitas sosial ekonominya. Kecamatan Jati Agung dan Kecamatan Natar Kabupaten Lampung Selatan merupakan kecamatan yang akan dikembangkan menjadi kawasan Metropolitan Bandar Lampung. Dengan pengembangan Kawasan Metropolitan maka

berbagai persoalan pembangunan dapat dieliminasi melalui penyediaan infrastruktur secara lebih terpadu, pengelolaan lingkungan yang lebih berwawasan lingkungan karena terciptanya ruang-ruang terbuka hijau lebih banyak, sementara di sisi lain berbagai aspek positif konsep metropolitan seperti, menyediakan peluang investasi dan lapangan pekerjaan yang lebih banyak dari pada umumnya kawasan perkotaan serta ketersediaan fasilitas pelayanan dan jasa yang lebih efisien, seperti sistem informasi, perbankan, jaringan pemasaran dan prasarana ekonomi lainnya yang lebih baik dibandingkan kawasan perkotaan.

Terkait dengan penetapan kawasan strategis ini, maka kewenangan dari Pemerintah Provinsi adalah dimulai dari penyusunan Rencana Rinci Kawasan Strategis penyusunan *Detail Enginerering Design* (DED) prasarana perkotaan yang dikembangkan secara terpadu di Kota Metropolitan Bandar Lampung, pelaksanaan pembangunan dan pengawasannya.

k. Kawasan Minapolitan

Upaya pengembangan agribisnis yaitu usaha berbasis perikanan dalam arti luas, yang pada umumnya berlokus di kawasan perdesaan yang berbentuk Kawasan Minapolitan, sehingga pengembangan kawasan Minapolitan juga merupakan alternatif solusi untuk pengembangan wilayah (perdesaan) yang dapat dimanfaatkan untuk kesejahteraan masyarakat, khususnya masyarakat pesisir yang pada umumnya bermata pencaharian sebagai nelayan. Minapolitan pada prinsipnya merupakan suatu program kegiatan perikanan yang berupaya

untuk mensinergikan kegiatan produksi bahan baku, pengolahan dan pemasaran dalam satu rangkaian kegiatan besar dalam satu kawasan atau wilayah yang terdiri dari sentra sentra produksi dan perdagangan, jasa, pemukiman dan kegiatan lainnya yang saling terkait. Salah satu Kabupaten yang berpotensi untuk dikembangkan menjadi kawasan minapolitan adalah Kabupaten Lampung Selatan. Berdasarkan Rencana Tata Ruang Wilayah (RTRW) Kabupaten Lampung Selatan 2011-2031, Kawasan minapolitan akan terpusat pada Kecamatan Ketapang yang termasuk dalam program Pusat Kegiatan Lokal Promosi (PKLP). Kawasan ini didorong untuk menjadi kawasan perikanan, minapolitan (perikanan air tawar dan udang) serta industri. Pengembangan kawasan ini juga didukung dengan pengembangan pelabuhan penangkapan ikan. Kecamatan Ketapang dalam rencana kegiatan minapolitan akan berfungsi sebagai pusat utama, dan beberapa kecamatan sentra penghasil lainnya seperti Kecamatan Sragi, Palas, Penengahan, Kalianda, Sidomulyo, Candipuro dan Kecamatan Bakauheni sebagai kawasan penyangga. Untuk mengoptimalkan fungsi kegiatan minapolitan, beberapa kawasan perlu di dukung dengan prasarana yang memadai.

1. Kawasan Industri Lampung di Kecamatan Tanjung Bintang

Kawasan Industri Lampung (KAIL) ditetapkan melalui Peraturan Daerah Provinsi Lampung Nomor 1 Tahun 2010 tentang Rencana Tata Ruang Wilayah (RTRW) Provinsi Lampung Tahun 2009 sampai dengan Tahun 2029. Pengembangan

kawasan dengan luas 300 Ha ini ditujukan untuk membuka peluang investasi dalam rangka meningkatkan perekonomian wilayah.

m. Kawasan Strategis Pendidikan

Pada Tanggal 6 Oktober 2014, Presiden Republik Indonesia melalui Peraturan Presiden telah meresmikan Institut Teknologi Sumatera (ITERA) sebagai Perguruan Tinggi Negeri yang terletak di Kecamatan Jati Agung Kabupaten Lampung Selatan. ITERA dirintis pendiriannya dan akan dikembangkan serta dibina oleh Institut Teknologi Bandung (ITB) dengan kualitas minimal setara dengan ITB. Program studi yang diselenggarakan oleh Institut Teknologi Sumatera adalah untuk pemenuhan kebutuhan tenaga sarjana di Indonesia, khususnya di Sumatera. Dengan berdirinya ITERA di Kabupaten Lampung Selatan, menjadi salah satu wadah untuk mengakomodir masyarakat Lampung Selatan dalam rangka mendapatkan fasilitas pendidikan dengan standar Nasional serta sebagai salah satu upaya dalam meningkatkan kualitas pendidikan masyarakat Lampung Selatan.

3. Kawasan Strategis Kabupaten

Berdasarkan beberapa kriteria yang telah ditetapkan dalam Undang-Undang No. 26 Tahun 2007 Tentang Penataan Ruang, maka beberapa kawasan yang ditetapkan sebagai kawasan strategis. Dari empat kriteria kawasan strategis yang ditetapkan dalam peraturan, Kabupaten Lampung Selatan memiliki 3 kriteria kawasan stretegis, yaitu kawasan strategis untuk kepentingan ekonomi, kawasan strategis untuk

kepentingan lingkungan hidup dan kawasan strategis untuk kepentingan teknologi tinggi.

a. Kawasan Strategis dengan Sudut Kepentingan Ekonomi

- Kawasan Kalianda

Kecamatan Kalianda memiliki hirarki fungsi perkotaan sebagai PKW dengan fungsi utama yaitu kawasan pemerintahan, kawasan perdagangan dan jasa, termasuk jasa pendukung pariwisata. Untuk menunjang ketiga fungsi utama tersebut maka disusun rencana pengembangan Kota Kalianda. Diharapkan dengan pengembangan kota Kalianda, tentunya akan menjadi pemicu pertumbuhan kawasan perkotaan di Kabupaten Lampung Selatan. Beberapa bentuk rencana pengembangan Kota Kalianda antara lain: i) Pelestarian Kota Tua Kalianda ii) Pembangunan dermaga bom sebagai wisata kuliner; iii) Pengembangan Kawasan Agrowisata dan iv) Pemanfaatan Lahan Kosong menjadi Kebun Edukasi.

Gambar 43. Rencana Pengembangan Kawasan Agrowisata Way Handak



Sumber : Badan Penelitian dan Pengembangan Kab. Lampung Selatan, 2021

- Kawasan Strategis Natar

Kota Natar merupakan salah satu kota yang ditetapkan sebagai Pusat Kegiatan Lokal Provinsi Lampung. Hal ini disebabkan bahwa Natar memiliki kelengkapan infrastruktur dan sarana yang dapat mendukung aktivitas masyarakat yang ada di sekitarnya. Natar juga terlingkup sebagai salah satu wilayah yang berada dalam konstelasi Metropolitan Bandar Lampung. Pembangunan/Pengembangan Bandara Branti (Bandara Raden Intan II) sebagai Bandara Embarkasi Haji dan Bandara Internasional Provinsi Lampung merupakan faktor lain yang dapat mendorong fungsi strategis kecamatan Natar. Rencana pengembangan bandara dilakukan dengan menambah landasan pacu (*Run Way*), dan terminal tunggu baru. Selain itu pengembangan kawasan strategis natar ini juga didukung dengan pengembangan Terminal Tipe A. Sehingga untuk mengintegrasikan perkembangan Kawasan Natar ini perlu disusun perencanaan kota dan kawasan dalam skala yang lebih detail sehingga pembangunan pada kawasan tersebut selaras dan terarah.

- Kawasan Minapolitan Ketapang

Merupakan kawasan yang diharapkan menjadi pusat kegiatan perikanan serta menjadi daerah tujuan wisata. Perlu peningkatan aksesibilitas untuk pengembangan kawasan wisata pada masa mendatang berikut dengan fasilitas wisata di kawasan tersebut. Kawasan ini didorong untuk menjadi kawasan perikanan dan minapolitan. Pengembangan kawasan ini juga di dukung dengan pengembangan

- pelabuhan penangkapan ikan. Dengan demikian arahan pembangunan untuk Minapolitan Ketapang adalah perlunya disusun dokumen perencanaan dalam tingkat detail seperti RDTR Kecamatan, dan juga upaya penyusunan Rencana Pengembangan Pembangunan Perumahan dan Permukiman (RP4D) Kawasan Ketapang. Selain itu untuk mengoptimalkan fungsinya sebagai kawasan minapolitan, perlu disusun kegiatan perencanaan dalam tingkat kebijakan maupun teknis sehingga Kawasan Minapolitan Ketapang, dapat memiliki pengaruh dan mendorong pertumbuhan kawasan sentra-sentra perikanan lainnya.
- Kawasan Industri Katibung
Katibung merupakan kawasan yang didorong untuk pertumbuhan kegiatan industri. Selain itu untuk mendukung pengembangan kegiatan industri pada kawasan ini direncanakan adanya terminal peti kemas. Pengembangan kawasan industri ini sangat dimungkinkan mengingat pada kawasan ini memiliki pembangkit listrik tenaga uap (PLTU) tarahan yang menjadi salah satu sumber energi utama bagi Provinsi Lampung. Selain itu pada kawasan ini juga akan dikembangkan pelabuhan tetes tebu. Untuk pengembangan lebih lanjut, pada kawasan ini perlu dipersiapkan rencana pengembangan yang terpadu dan dukungan pengembangan infrastruktur kawasan.
 - Kawasan Merbau Mataram
Untuk mengembangkan perekonomian kabupaten Lampung Selatan, pada Kecamatan Merbau Mataram akan dibangun Kawasan tracking batubara dari Kabupaten Muara Enim

- berupa Pelabuhan/Terminal Batubara. Kawasan ini merupakan terminal komoditas pertambangan terutama batu bara yang datang dari Sumatera Selatan untuk pemenuhan kebutuhan energi, baik di Provinsi Lampung maupun secara nasional. Disamping itu, terminal Batubara ini akan di dukung dengan pengembangan pelabuhan khusus batubara di Katibung (Sebalang atau Tarahan) oleh PT. Bukit Asam, dengan jalur kereta api khusus. Dengan demikian untuk pertumbuhan kawasan ini, perlu dilakukan penataan kawasan agar sinergi dengan kawasan lainnya.
- Kawasan Bakauheni
- Bakauheni merupakan kawasan wisata, kawasan pelabuhan, pembangunan Pariwisata Terpadu Bakauheni *Harbour City*, Kawasan Wisata Teluk Lampung (Gunung Anak Krakatau, Pulau Tegal Mas, Pahawang, Kiluan dan lainnya) hingga Kawasan Pariwisata Pantai Barat Lampung, kawasan industri, serta pusat koleksi dan distribusi pengembangan pariwisata terutama wisata bahari. Kawasan Bakauheni memiliki peluang tumbuh yang sangat besar, karena menjadi penghubung antara Pulau Sumatera dan Pulau Jawa sehingga mempermudah akses transportasi dan dapat memicu pertumbuhan ekonomi dengan pesat. Selain itu kegiatan industri yang ada dapat mendorong pertumbuhan beberapa sektor lainnya seperti jasa dan permukiman. Adanya beberapa penetapan rencana tata ruang yang ada akan berpengaruh terhadap kawasan Bakauheni, terutama dengan adanya rencana penetapan Kecamatan Bakauheni sebagai Pusat Kegiatan Wilayah promosi

(PKWp), dapat meningkatkan kegiatan yang ada di dalam kawasan tersebut. Salah satunya ialah kegiatan ekonomi, yang akan memberikan dampak positif pada masyarakat dan pemasukan daerah. Oleh sebab itu, Bakauheni perlu dipersiapkan rencana dalam tingkat kedalaman rencana rinci sehingga kawasan ini dapat tumbuh secara optimal dan bersinergi dengan kawasan strategis provinsi.

Gambar 44. Rencana Kawasan Pelabuhan Bakauheni



Sumber : Dinas Pekerjaan Umum dan Penataan Ruang Kab. Lampung Selatan, 2021

- Kawasan Agropolitan Sidomulyo dan Terminal Agribisnis Penengahan

Kawasan agropolitan merupakan satu kesatuan kawasan yang saling terkait dalam pengembangan kegiatan pertanian. Sidomulyo, ditetapkan sebagai kawasan agropolitan. Pada dasarnya agropolitan adalah suatu konsep pembangunan yang memadukan pembangunan pertanian (sektor basis di

perdesaan) dengan sektor industri yang selama ini secara terpusat di perkotaan. Pengembangan agropolitan berarti mengembangkan kawasan perdesaan dengan cara memperkenalkan fasilitas-fasilitas kota/modern yang disesuaikan dengan lingkungan perdesaan mendorong penduduk untuk berusaha dan menanamkan modal di daerah perdesaan.

Hal ini membuka peluang tumbuhnya penyediaan kebutuhan dasar seperti lapangan kerja, akses permodalan, pelayanan kesehatan, pelayanan pendidikan, dan kebutuhan sosial-ekonomi dapat terpenuhi di desa. Pada dasarnya kawasan Agropolitan harus memenuhi kriteria yang antara lain mempunyai skala ekonomi yang besar, sehingga produktif untuk dikembangkan; mempunyai keterkaitan ke depan dan ke belakang; memiliki dampak spasial yang besar dalam mendorong pengembangan wilayah yang berbasis pertanian sebagai sumber bahan baku; memiliki produk-produk unggulan yang mempunyai pasar yang jelas dan prospektif; memenuhi prinsip-prinsip efisiensi ekonomi untuk menghasilkan output yang maksimal. Dalam pengembangan kawasan agropolitan Sidomulyo ini, rencana pengembangan terminal agribisnis di Kecamatan Penengahan dapat melengkapi pengembangan kawasan agropolitan. Untuk itu perlu adanya upaya inventarisasi dan integrasi berupa penyusunan rencana strategis dan rencana induk sebelum melakukan pengembangan dan pembangunan kawasan agropolitan ini, sehingga kawasan ini dapat bersinergi secara dinamis.

- Kawasan Pulau Sebesi dan Pulau Sebuku merupakan kawasan pulau dengan pemandangan alam pantai yang indah, sehingga dapat menarik para wisatawan dan menjadi daerah tujuan wisata. Kedua pulau tersebut dapat menjadi kawasan wisata *special interest* yang bertujuan menjaring wisatawan dari golongan menengah keatas. Untuk mendukung rencana tersebut diperlukan perencanaan kawasan wisata Pulau Sebesi dan Pulau Sebuku. Pada kawasan ini juga dikembangkan aktivitas wisata yang terintegrasi dengan keberadaan CAL Krakatau. Untuk mendukung aktivitas tersebut, perlu disusun rencana induk pengembangan obyek wisata, serta upaya pemberdayaan masyarakat sekitar. Pengembangan kawasan ini juga didukung dengan pengembangan pelabuhan Canti sebagai pelabuhan wisata.

- b. Kawasan Strategis dengan Sudut Kepentingan Lingkungan Hidup
Kawasan Cagar Alam di kepulauan Krakatau merupakan kawasan yang dilindungi. Cagar Alam Krakatau merupakan *World Heritage* (warisan dunia) yang patut di jaga kelestariannya. Sebagai Cagar Alam Kawasan ini ditetapkan sebagai kawasan strategis untuk kepentingan lingkungan, selain dikembangkan sebagai obyek wisata minat khusus (*special interest*).

- c. Kawasan Strategis dengan Sudut Kepentingan Teknologi Tinggi
Kawasan Gunung Rajabasa selain memiliki fungsi kawasan lindung juga memiliki potensi panas bumi yang dapat digunakan sebagai bahan

pembangkit listrik panas bumi atau yang lebih dikenal dengan pembangkit listrik tenaga geothermal (PLTG). Berdasarkan hal tersebut kawasan gunung rajabasa perlu perencanaan selain kawasan lindung juga sebagai kawasan sumber energi. Untuk ini perlu dilakukan upaya pengawasan dan pengendalian yang cukup intensif terkait eksploitasi panas bumi tersebut, sehingga fungsi lindung gunung raja basa tetap terjaga. Mekanisme pemanfaatan hutan lindung ini telah diatur dalam peraturan pemerintah Nomor 10 Tahun 2010 tentang Tata Cara Perubahan Peruntukan dan Fungsi Kawasan Hutan. Peraturan pemerintah ini juga nantinya akan menjadi salah satu dasar untuk penyusunan rencana strategis pengelolaan kawasan Gunung Rajabasa.

d. Sumber Daya Alam dan Lingkungan Hidup

Sumber daya alam dan lingkungan hidup memiliki peran ganda, yaitu sebagai modal pembangunan dan sekaligus, sebagai penopang sistem kehidupan. Adapun jasa-jasa lingkungan meliputi keanekaragaman hayati, penyerapan karbon, pengaturan air secara alamiah, keindahan alam, dan udara bersih merupakan penopang kehidupan manusia. Namun, pengelolaan sumber daya alam tersebut masih belum berkelanjutan dan masih mengabaikan kelestarian fungsi lingkungan hidup sehingga daya dukung lingkungan menurun dan ketersediaan sumber daya alam menipis. Menurunnya daya dukung dan ketersediaan sumber daya alam juga terjadi karena kemampuan iptek yang rendah sehingga tidak mampu mengimbangi laju pertumbuhan penduduk.

B. Fokus Iklim Berinvestasi

Investasi merupakan salah satu bagian terpenting dalam pembangunan ekonomi untuk dapat meningkatkan pertumbuhan ekonomi suatu negara. Peningkatan investasi tidak hanya meningkatkan permintaan agregat tetapi juga mampu meningkatkan penawaran agregat melalui pengaruhnya terhadap kapasitas produksi. Dalam perspektif waktu yang lebih panjang, investasi akan meningkatkan stok kapital melalui penciptaan lapangan kerja baru sehingga diharapkan akan mengurangi beban pengangguran dan kemiskinan. Dengan adanya penambahan stok kapital diharapkan akan meningkatkan kemampuan masyarakat untuk menghasilkan output yang pada gilirannya akan meningkatkan pertumbuhan ekonomi.

Tabel 69. Jumlah Investor Penanaman Modal Dalam Negeri (PMDN) dan Penanaman Modal Asing (PMA) Tahun 2016-2020

No	Indikator	Tahun				
		2016	2017	2018	2019	2020
1.	PMDN	717	783	554	1,295	1,873
2.	PMA	2	10	17	5	0
TOTAL		719	793	571	1,300	1,873

Sumber : E-Database SIPD Dinas Penanaman Modal dan Pelayanan Perizinan Terpadu Satu Pintu Kab. Lampung Selatan, 2021

Berdasarkan Peraturan Presiden no 91 tahun 2017 tentang Percepatan Pelaksanaan Berusaha dan Peraturan Pemerintah no 24 tahun 2018 tentang Pelayanan Berusaha Terintegrasi Secara Elektronik, OSS adalah sistem perizinan berusaha yang terintegrasi secara elektronik dengan seluruh kementerian/lembaga (K/L) negara hingga pemerintah daerah (pemda) di Indonesia, pelaksanaan *Online Single Submission* (OSS) bertujuan untuk memudahkan Pelaku Usaha dalam melakukan proses perizinan.

Pemerintah Kabupaten Lampung Selatan melalui Dinas Penanaman Modal Pelayanan Perizinan Terpadu Satu Pintu (DPMPTSP) telah menerapkan Perizinan *online*/OSS pada pertengahan Tahun 2018, namun masih ada beberapa izin

yang belum terakomodir pada system oss seperti izin mendirikan bangunan (IMB) dikarenakan belum siapnya dinas PUPR untuk mengeluarkan Sertifikat Laik Bangunan (SLF) sebagai syarat untuk Izin mendirikan bangunan melalui OSS.

2.2. Evaluasi Pelaksanaan Program dan Kegiatan RKPD sampai Tahun Berjalan dan Realisasi RPJMD

2.2.1. Review Capaian Kinerja RPJMD

Pemerintah Kabupaten Lampung Selatan selaku pengemban amanah masyarakat Lampung Selatan melaksanakan kewajiban mempertanggungjawabkan amanah tersebut. Penyajian Laporan Kinerja Instansi Pemerintah Kabupaten Lampung Selatan yang dibuat sesuai ketentuan yang diamanatkan dalam Peraturan Presiden Republik Indonesia Nomor 29 Tahun 2014 tentang Sistem Akuntabilitas Kinerja Instansi Pemerintah (SAKIP), Peraturan Menteri Pendayagunaan Aparatur Negara dan Reformasi Birokrasi Nomor 53 Tahun 2014 tentang tentang Petunjuk Teknis Perjanjian Kinerja, Pelaporan Kinerja dan Tata Cara Reviu Atas Laporan Kinerja Instansi Pemerintah dan Keputusan Kepala Lembaga Administrasi Negara Nomor 239/IX/618/2003 tentang Perbaikan Pedoman Penyusunan Pelaporan Akuntabilitas Kinerja Instansi Pemerintah.

Laporan tersebut memberikan gambaran penilaian tingkat pencapaian target sasaran dari masing-masing indikator kinerja sasaran yang ditetapkan dalam dokumen Rencana Pembangunan Jangka Menengah Daerah (RPJMD) Kabupaten Lampung Selatan 2016-2021. Sesuai ketentuan tersebut, pengukuran kinerja digunakan untuk menilai keberhasilan dan kegagalan pelaksanaan kegiatan sesuai dengan sasaran dan program yang telah ditetapkan dalam rangka mewujudkan misi dan visi Pemerintah Kabupaten Lampung Selatan.

Berpedoman pada ketentuan yang berlaku, Kinerja Pemerintah Kabupaten Lampung Selatan berdasarkan tingkat pencapaian sasaran, indikator sasaran dan menggambarkan pula tingkat capaian pada program/kegiatan. Untuk mengetahui gambaran mengenai tingkat pencapaian sasaran dan program/kegiatan dilakukan melalui media Rencana Kinerja yang dibandingkan dengan realisasinya. Pencapaian Sasaran diperoleh dengan cara membandingkan target dengan Realisasi Indikator Sasaran melalui media formulir Pengukuran Kinerja. Kemudian atas hasil pengukuran kinerja tersebut dilakukan evaluasi untuk mengetahui keberhasilan dan kegagalan pencapaian sasaran strategis Pemerintah Kabupaten Lampung Selatan.

Mengacu pada Rencana Pembangunan Jangka Menengah Daerah (RPJMD) Kabupaten Lampung Selatan Tahun 2016–2021, maka capaian sasaran dalam rangka mencapai visi, misi dan tujuan Kepala Daerah dan Wakil Kepala Daerah adalah sebagai berikut:

1. Misi 1 terdapat 1 tujuan, 3 sasaran dan 11 indikator kinerja;
2. Misi 2 terdapat 1 tujuan, 7 sasaran dan 8 indikator kinerja;
3. Misi 3 terdapat 1 tujuan, 8 sasaran dan 16 indikator kinerja;
4. Misi 4 terdapat 1 tujuan, 2 sasaran dan 3 indikator kinerja;
5. Misi 5 terdapat 1 tujuan, 3 sasaran dan 4 indikator kinerja.

Tabel 70. Pencapaian Indikator Sasaran

No.	Misi	Jumlah Tujuan	Jumlah Sasaran Strategis	Jumlah Indikator Kinerja	Pencapaian Indikator Sasaran
1	Misi 1	1	3	11	Baik Sekali (BS) = 1, Baik (B) = 8, Cukup (C) = 2, Kurang (K) = 0
2	Misi 2	1	7	8	Baik Sekali (BS) = 2, Baik (B) = 6, Cukup (C) = 0, Kurang (K) = 0
3	Misi 3	1	8	16	Baik Sekali (BS) = 8, Baik (B) = 6, Cukup (C) = 1, Kurang (K) = 1
4	Misi 4	1	2	3	Baik Sekali (BS) = 1, Baik (B) = 2, Cukup (C) = 0, Kurang (K) = 0
5	Misi 5	1	3	4	Baik Sekali (BS) = 0, Baik (B) = 3, Cukup (C) = 1, Kurang (K) = 0
Jumlah		5	23	42	Baik Sekali (BS) = 12, Baik (B) = 25, Cukup (C) = 4, Kurang (K) = 1

Dari 23 (dua puluh tiga) sasaran dengan 42 (empat puluh dua) indikator kinerja, pencapaian indikator sasaran kinerja Pemerintah Kabupaten Lampung Selatan adalah :

Tabel 71. Persentase Kategori Pencapaian Indikator Sasaran

No.	Kategori	Jumlah Indikator Sasaran	Persentase
Misi 1 (11 Indikator Sasaran)			
1	Baik Sekali	1	9,09
2	Baik	8	72,73
3	Cukup	2	18,18
4	Kurang	0	0
Jumlah		11	100
Misi 2 (8 Indikator Sasaran)			
1	Baik Sekali	2	25
2	Baik	6	75
3	Cukup	0	0
4	Kurang	0	0
Jumlah		8	100
Misi 3 (16 Indikator Sasaran)			
1	Baik Sekali	8	50
2	Baik	6	37,5
3	Cukup	1	6,25
4	Kurang	1	6,25
Jumlah		16	100
Misi 4 (3 Indikator Sasaran)			
1	Baik Sekali	1	33,33
2	Baik	2	66,67
3	Cukup	0	0
4	Kurang	0	0
Jumlah		3	100
Misi 5 (4 Indikator Sasaran)			
1	Baik Sekali	0	0
2	Baik	3	75
3	Cukup	1	25
4	Kurang	0	0
Jumlah		4	100

A. Analisis Capaian Kinerja

Capaian kinerja Pemerintah Kabupaten Lampung Selatan Tahun 2020 dapat dikategorikan baik. Hal ini dapat dilihat dari pencapaian Indikator Kinerja Utama (IKU) yang sebagian besar di atas 50 persen dan beberapa IKU bahkan melebihi target yang ditetapkan. Berikut capaian IKU Kabupaten Lampung Selatan Tahun 2020 secara rinci:

Tabel 72. Capaian Indikator Kinerja Utama Tahun 2020 Pemerintah Kabupaten Lampung Selatan

No.	Indikator Kinerja Utama	Target	Realisasi	Capaian
1	Persentase konstruksi Jalan Kabupaten dengan permukaan berpenutup aspal (hotmix)/beton semen pada Jaringan Jalan Kabupaten (persen)	100	74,07	74,07

No.	Indikator Kinerja Utama	Target	Realisasi	Capaian
2	Persentase jaringan irigasi yang berfungsi (persen)	75	51,72	68,96
3	Persentase panjang jaringan jalan kabupaten dengan kondisi mantap (persen)	100	74,03	74,03
4	Persentase desa yang terhubung dengan pusat kecamatan	60	52,94	88,23
5	Persentase Desa yang terhubung dengan Jaringan Telekomunikasi (persen)	85	79,23	93,21
6	Persentase desa yang teraliri listrik	95	100	105,26
7	Persentase desa yang sudah terlayani oleh akses penyediaan air minum (persen)	100	81,3	81,30
8	Persentase kawasan kumuh, padat dan miskin di Kabupaten Lampung Selatan (persen)	75	37,57	50,09
9	Persentase Desa dengan Akses Sanitasi yang Layak	100	100	100
10	Angka rata rata lama sekolah (angka)	9	7,68	85,33
11	Angka Harapan Lama Sekolah (angka)	12	12,33	100,00
12	Usia harapan hidup (tahun)	69	69,2	99,75
13	PDRB Per Kapita (dalam ribu)	38.460	44604	115,98
14	Tingkat pengangguran terbuka /TPT (persen)	5	5,19	106,38
15	Persentase laju pertumbuhan penduduk (persen)	1,04	0,9	86,54
16	Jumlah Pemuda Pelopor (orang)	28	26	92,86
17	Jumlah Cabang Olahraga yang berprestasi (jenis)	22	19	86,36
18	Persentase penduduk di atas garis kemiskinan (persen)	88,97	14,31	16,08
19	Indeks koefisien GINI (indeks)	0,22	0,24	109,09
20	Pertumbuhan ekonomi (persen)	64	5,14	80,31
21	PDRB ADHB (miliar rupiah)	34.000	45108,31	132,67
22	Inflasi Kota Kalianda (angka)	4,40	3,28	74,55
23	Persentase PAD terhadap penerimaan daerah (persen)	11,12	12,09	108,72
24	Pola pangan harapan konsumsi (angka)	81	88,50	109,26
25	Pola pangan harapan ketersediaan (angka)	82,50	83,95	101,76
26	Kontribusi sektor industri pengolahan terhadap PDRB (persen)	32,63	24,03	73,64
27	Persentase peningkatan investasi PMDN (persen)	5	117	2340
28	Persentase peningkatan investasi PMA (persen)	10	0	0
29	Kontribusi sektor pariwisata terhadap PDRB (persen)	1,64	1,49	90,85
30	Indeks desa membangun (2015=0,612)	0,66	0,69	104,55
31	Persentase sektor pertanian terhadap PDRB (persen)	30,66	28,8	94,12
32	Nilai tukar petani	116	102,51	88,37
33	Persentase konflik sosial yang diselesaikan (persen)	100	99,50	99,50
34	Indeks Pembangunan Gender (IPG)	89,50	68,61	85,76

Pengukuran kinerja terhadap indikator kinerja yang telah dicapai di atas adalah dengan membandingkan antara target dan realisasi pada indikator sasaran. Adapun rincian dan analisis capaian kinerja masing - masing sasaran dan indikator sasaran adalah sebagai berikut:

Tabel 73. Analisis Pencapaian Sasaran Strategis 1

Indikator Sasaran	Satuan	Tahun 2019			Tahun 2020			RPJMD	
		Target	Realisasi	Capaian	Target	Realisasi	Capaian	Target	Capaian
1 Persentase konstruksi Jalan Kabupaten dengan permukaan berpenutup aspal (hotmix)/beton semen pada Jaringan Jalan Kabupaten (persen)	%	76,30	89,41	117,18	100	74,07	74,07	100	74,07
2 Persentase jaringan irigasi yang berfungsi (persen)	%	55	47,98	87,24	75	51,72	68,96	100	51,72
3 Panjang Jalan Desa/Lingkungan dengan kondisi mantap (persen)	%	37,09	37,09	11,56	44,73	23,34	52,18	60	38,90
4 Persentase panjang jaringan jalan kabupaten dengan kondisi mantap (persen)	%	85	65,96	77,60	100	74,03	74,03	100	74,03
Rata-rata Capaian Kinerja				73,40			55,79		

Sasaran Strategis 1 adalah “Meningkatnya Jalan, Jembatan dan Irigasi” mempunyai 4 indikator, 4 indikator tidak mencapai target. Dengan rata-rata capaian pada Tahun 2020 sebesar 55,79%, turun jika dibandingkan dengan Tahun 2019 yang mencapai 73,40%, dikategorikan cukup.

Berdasarkan data dari Dinas Pekerjaan Umum dan Penataan Ruang, turunnya capaian banyak disebabkan oleh gagal lelang dan fokus pembangunan lebih diutamakan rehabilitasi pasca bencana Tahun 2019. Untuk mengatasi hal di atas, pemerintah Kabupaten Lampung Selatan mengupayakan agar proses lelang dapat dilakukan lebih awal dan peserta lelang pun harus lebih berkompeten.

Tabel 74. Analisis Pencapaian Sasaran Strategis 2

Indikator Sasaran	Satuan	Tahun 2019			Tahun 2020			RPJMD	
		Target	Realisasi	Capaian	Target	Realisasi	Capaian	Target	Capaian
1 Persentase desa yang terhubung dengan pusat kecamatan	%	46,67	41,17	88,21	60	52,94	88,23	100	52,94
2 Persentase Desa yang terhubung dengan Jaringan Telekomunikasi	%	80	80	100	85	79,23	93,21	100	79,23
3 Persentase desa yang teraliri listrik	%	90	100	111,11	95	100	105,26	100	100
Rata-rata Capaian Kinerja				99,77			95,57		

Sasaran strategis 2 adalah “Meningkatnya Aksesibilitas dan Konektifitas Antar Wilayah” mempunyai 3 (tiga) indikator kinerja, 2 (dua) indikator kinerja tidak mencapai target, 1 (satu) indikator kinerja berhasil melampaui target

yang telah ditetapkan. Rata-rata capaian kinerja tahun 2020 mencapai 95,57% namun turun jika dibandingkan dengan capaian pada Tahun 2019 sebesar 99,77%, namun tetap dapat dikategorikan baik.

Berdasarkan data Dinas Perhubungan dan Dinas Perumahan dan Permukiman, keberhasilan capaian kinerja ini merupakan wujud nyata komitmen pimpinan daerah untuk membangun desa, dimana Kabupaten Lampung Selatan mayoritas wilayahnya merupakan pedesaan. Sedangkan penurunan pencapaian indikator Persentase desa yang terhubung dengan pusat kecamatan merupakan dampak langsung dari kurang berhasil pembangunan infrastruktur terutama jalan-jalan Kabupaten. Untuk mengatasi permasalahan di atas, pembangunan infrastruktur jalan menjadi prioritas pemerintah daerah disamping juga rehabilitasi pasca bencana yang sedang dilaksanakan.

Tabel 75. Analisis Pencapaian Sasaran Strategis 3

Indikator Sasaran	Satuan	Tahun 2019			Tahun 2020			RPJMD	
		Target	Realisasi	Capaian	Target	Realisasi	Capaian	Target	Capaian
1 Persentase desa yang sudah terlayani oleh akses penyediaan air minum	%	82,76	83,40	100,77	100	100	81,3	100	81,30
2 Persentase kawasan kumuh, padat dan miskin di Kabupaten Lampung Selatan	%	85,00	37,57	44,20	75	37,57	50,09	15	250,47
3 Persentase Desa dengan Akses Sanitasi yang Layak	%	75	91,10	121,47	100	100	100	100	100
4 Presentase pengaduan masyarakat yang di tindak lanjuti terkait pencemaran & pengrusakan lingkungan	%	100	100	100	100	100	100	100	100
Rata-rata Capaian Kinerja				91,61			82,84		

Sasaran strategis 3 adalah “Kondisi Lingkungan Pemukiman yang Layak dan Sehat” mempunyai 4 indikator, 2 indikator memenuhi target yang ditetapkan dan 2 indikator belum mampu memenuhi target. Rata-rata capaian kinerja Tahun 2020 sebesar 82,84%. Turun jika dibandingkan dengan capaian Tahun 2019 sebesar 91,61%, dikategorikan baik.

Berdasarkan data Dinas Perumahan dan Permukiman dan Dinas Lingkungan Hidup, penurunan capaian kinerja yang terjadi pada indikator Persentase desa yang sudah terlayani oleh akses penyediaan air minum dan Persentase kawasan kumuh, padat dan miskin di Kabupaten Lampung Selatan merupakan dampak bencana alam yang terjadi, sehingga anggaran yang tersedia lebih diprioritaskan untuk membangun kembali sarana dan prasarana lingkungan yang rusak dibandingkan untuk melanjutkan pembangunan sarana dan prasarana yang ada. Sedangkan indikator Persentase kawasan kumuh, padat dan miskin di Kabupaten Lampung Selatan pada akhir tahun RPJMD diharapkan sudah mencapai target atau bahkan tidak ada lagi kawasan kumuh, padat dan miskin. Beberapa hal yang telah dilakukan dengan cara bekerja sama dengan pemerintah pusat membangun rumah layak huni bagi warga miskin melalui program bedah rumah. Program bedah dilakukan di desa-desa dengan sasaran warga miskin yang belum memiliki rumah.

Tabel 76. Analisis Pencapaian Sasaran Strategis 4

Indikator Sasaran	Satuan	Tahun 2019			Tahun 2020			RPJMD	
		Target	Realisasi	Capaian	Target	Realisasi	Capaian	Target	Capaian
1 Angka rata rata lama sekolah	Angka	8,51	7,53	88,48	9	7,68	85,33	10	76,80
2 Angka Harapan Lama Sekolah	Angka	11,99	12,05	100,50	12,33	12,33	100	13	94,85
Rata-rata Capaian Kinerja				94,49			85,83		

Sasaran strategis 4 adalah “Meningkatkan Akses Dan Kualitas Pelayanan Pendidikan Masyarakat” mempunyai 2 indikator. Satu indikator tidak mencapai target dan satu indikator mencapai target. Rata-rata capaian kinerja pada tahun 2020 sebesar 85,83% turun jika dibandingkan dengan capaian pada tahun 2019 yang mencapai 94,49%, dikategorikan baik.

Berdasarkan data Dinas Pendidikan Kabupaten Lampung Selatan, angka rata-rata lama sekolah dan angka harapan lama sekolah berkaitan langsung dengan angka partisipasi murni dan angka partisipasi kasar pendidikan di Lampung

Selatan. Penurunan capaian jika dibandingkan dengan tahun sebelumnya disebabkan akses pendidikan yang kurang merata terutama di daerah kepulauan yang masih sulit diakses pasca bencana.

Solusi untuk permasalahan diatas adalah dengan bekerja sama dengan pihak swasta dan yayasan sosial yang peduli terhadap pendidikan. Sedikitnya ada dua sekolah di pesisir pantai Lampung Selatan yang terdampak langsung bencana yang telah terbangun berkat kerjasama dengan pihak swasta dan yayasan sosial yang peduli terhadap pendidikan.

Tabel 77. Analisis Pencapaian Sasaran Strategis 5

Indikator Sasaran	Satuan	Tahun 2019			Tahun 2020			RPJMD	
		Target	Realisasi	Capaian	Target	Realisasi	Capaian	Target	Capaian
1 Usia harapan hidup	Tahun	69,06	68,65	99,40	69,37	69,20	99,75	70	98,86
Rata-rata Capaian Kinerja				99,40			99,75		

Sasaran strategis 5 adalah “Meningkatnya Kualitas Derajat Kesehatan Masyarakat” mempunyai 1 indikator dan 1 indikator belum mencapai target. Rata-rata capaian kinerja pada Tahun 2020 sebesar 99,75%, naik jika dibandingkan dengan capaian Tahun 2019 yang mencapai 99,40%, dikategorikan baik.

Berdasarkan data dari dinas Pendidikan Kabupaten Lampung Selatan, keberhasilan capaian ini merupakan dampak langsung dari sosialisasi gerakan masyarakat hidup sehat yang menjadi prioritas pembangunan Pemerintah Kabupaten Lampung Selatan di bidang kesehatan. Keberhasilan Lampung Selatan dalam program swasembada gizi di Tahun 2019 dan 2020 merupakan bukti nyata komitmen bupati terhadap bidang kesehatan. Selain itu Rumah Sakit Daerah yang berhasil memperoleh penghargaan dalam hal pelayanan dari pemerintah adalah usaha pemerintah Kabupaten Lampung Selatan untuk meningkatkan kualitas derajat kesehatan masyarakat.

Tabel 78. Analisis Pencapaian Sasaran Strategis 6

Indikator Sasaran	Satuan	Tahun 2019			Tahun 2020			RPJMD	
		Target	Realisasi	Capaian	Target	Realisasi	Capaian	Target	Capaian
1 PDRB Per Kapita (dalam ribu)	Rp	36.380	38.848	106,78	38.460	44604	115,98	43.110	103,47
Rata-rata Capaian Kinerja				106,78		115,98			

Sasaran strategis 6 adalah “Meningkatnya Pendapatan Masyarakat” mempunyai 1 indikator dan 1 indikator tersebut melebihi target yang telah ditetapkan. Rata-rata capaian kinerja Tahun 2020 sebesar 115,98% naik jika dibandingkan dengan capaian Tahun 2019 sebesar 106,78%, dikategorikan sangat baik.

Berdasarkan data Bappeda Kabupaten Lampung Selatan, kenaikan PDRB perkapita terjadi sejak awal tahun RPJMD 2016-2021. Lampung Selatan yang berada di ujung pulau Sumatera dimana pelabuhan penghubung antara pulau Jawa dan Sumatera merupakan keuntungan tersendiri bagi masyarakat. Ditambah lagi akses jalan tol yang sudah beroperasi sejak awal Tahun 2019, membuat investor banyak menanamkan modalnya di Lampung Selatan baik modal dalam negeri maupun modal asing.

Tabel 79. Analisis Pencapaian Sasaran Strategis 7

Indikator Sasaran	Satuan	Tahun 2019			Tahun 2020			RPJMD	
		Target	Realisasi	Capaian	Target	Realisasi	Capaian	Target	Capaian
1 Tingkat pengangguran terbuka /TPT	%	5,50	5,38	97,82	5	4,7	94	3	60
Rata-rata Capaian Kinerja				97,82		94			

Sasaran strategis 7 adalah “Menurunnya Pengangguran” mempunyai 1 indikator, 1 indikator mencapai target dengan rata-rata capaian pada Tahun 2020 sebesar 94%, naik jika dibandingkan dengan rata-rata capaian pada Tahun 2019 sebesar 97,82%, dikategorikan baik.

Berdasarkan data yang diperoleh dari Dinas Tenaga Kerja dan Transmigrasi, keberhasilan Pemerintah Daerah Lampung Selatan dalam menurunkan angka pengangguran dengan cara menyediakan lapangan kerja dan membuka lapangan usaha dengan kemudahan

perijinan yang sedang digaungkan oleh Bupati Lampung Selatan. Turunnya angka pengangguran juga merupakan dampak dari naiknya kesadaran pendidikan masyarakat Kabupaten Lampung Selatan. Terjadi kenaikan jumlah pelajar yang melanjutkan pendidikannya ke jenjang selanjutnya terutama dari SMP ke SMA/SMK dan dari SMA/SMK ke Perguruan Tinggi.

Tabel 80. Analisis Pencapaian Sasaran Strategis 8

Indikator Sasaran	Satuan	Tahun 2019			Tahun 2020			RPJMD		
		Target	Realisasi	Capaian	Target	Realisasi	Capaian	Target	Capaian	
1 Persentase laju pertumbuhan penduduk	%	1,09	0,88	80,73	1,04	0,9	86,54	0,95	94,74	
Rata-rata Capaian Kinerja				80,73				86,54		

Sasaran strategis 8 adalah “Menurunnya Laju Pertumbuhan Penduduk” mempunyai 1 indikator, dan 1 indikator tersebut mampu melebihi target yang ditetapkan. Rata-rata capaian kinerja pada Tahun 2020 sebesar 86,54% naik jika dibandingkan dengan Tahun 2019 yang mencapai 80,73%, dikategorikan baik.

Berdasarkan data Dinas Pengendalian Penduduk dan Keluarga Berencana Kabupaten Lampung Selatan keberhasilan pemerintah dalam menurunkan laju pertumbuhan penduduk tiap tahunnya merupakan bentuk komitmen pemerintah daerah dalam melaksanakan program pemerintah pusat dalam program keluarga berencana untuk kualitas hidup masyarakat yang lebih baik.

Tabel 81. Analisis Pencapaian Sasaran Strategis 9

Indikator Sasaran	Satuan	Tahun 2019			Tahun 2020			RPJMD		
		Target	Realisasi	Capaian	Target	Realisasi	Capaian	Target	Capaian	
1 Jumlah Pemuda Pelopor	Orang	26	25	96,15	28	26	92,86	32	81,25	
Rata-rata Capaian Kinerja				96,15				92,86		

Sasaran strategis 9 adalah “Meningkatnya Peran Pemuda Dalam Pembangunan” mempunyai 1 indikator sasaran belum mencapai target. Rata-rata capaian kinerja pada Tahun 2020 sebesar 92%, turun jika dibandingkan rata-

rata capaian kinerja pada Tahun 2019 sebesar 96,15%, namun capaian yang diperoleh masih dikategorikan baik.

Berdasarkan data yang diperoleh dari Dinas Kepemudaan dan Olahraga Kabupaten Lampung Selatan Tahun 2020. Tidak mencapai target dikarenakan menurunnya peran aktif Pemuda di Kabupaten Lampung Selatan dalam rangka pembangunan daerah. Pembinaan perlu dilakukan untuk meningkatkan peran serta aktif pemuda dalam pembangunan. Misalnya mengaktifkan kembali kegiatan kepemudaan seperti karang taruna dan sejenisnya di tingkat desa atau kelurahan.

Tabel 82. Analisis Pencapaian Sasaran Strategis 10

Indikator Sasaran	Satuan	Tahun 2019			Tahun 2020			RPJMD	
		Target	Realisasi	Capaian	Target	Realisasi	Capaian	Target	Capaian
1 Jumlah Cabang Olahraga yang berprestasi	Jenis	20,00	18,00	90,00	22	19	86,36	28	67,86
Rata-rata Capaian Kinerja				90,00			86,36		

Sasaran strategis 10 adalah “Meningkatnya Prestasi Olahraga” mempunyai satu indikator yaitu Jumlah Cabang Olahraga yang berprestasi. Rata-rata capaian indikator sasaran pada Tahun 2020 yaitu 86,36%. Turun jika dibandingkan dengan Tahun 2019 yang mencapai 90%, dengan kategori baik.

Berdasarkan data yang diperoleh dari Dinas Kepemudaan dan Olahraga, penurunan capaian kinerja disebabkan fokus pembinaan cabang olah raga yang kurang merata. Pada Tahun 2020 cabang olahraga yang dibina lebih difokuskan pada cabang olah raga sepak bola dan bola voli, sehingga cabang lain seperti atletik menurun prestasinya. Untuk mengatasi hal tersebut, Bupati Lampung Selatan juga telah menjalin kerja sama dengan ormas kepemudaan di Kabupaten Lampung Selatan dalam bidang keolahragaan. Dapat dilihat dengan adanya beberapa turnamen olahraga yang terselenggara di Kabupaten Lampung Selatan.

Tabel 83. Analisis Pencapaian Sasaran Strategis 11

Indikator Sasaran	Satuan	Tahun 2019			Tahun 2020			RPJMD	
		Target	Realisasi	Capaian	Target	Realisasi	Capaian	Target	Capaian
1 Persentase penduduk di atas garis kemiskinan	%	87,45	13,54	15,48	88,97	14,31	16,08	92	15,55
2 Indeks koefisien GINI	Indeks	0,23	0,24	104,35	0,22	0,24	91,67	0,2	120
Rata-rata Capaian Kinerja				59,92			62,59		

Sasaran strategis 11 adalah “Menurunnya Angka Kemiskinan” mempunyai 2 indikator, semua indikator mampu mencapai target yang ditetapkan. Rata-rata capaian kinerja Tahun 2020 sebesar 62,59%, naik jika dibandingkan dengan Tahun 2019 sebesar 62,59%, dikategorikan cukup.

Berdasarkan data Bappeda Kabupaten Lampung Selatan, penurunan jumlah penduduk miskin dan nilai indeks koefisien gini merupakan dampak langsung dari sasaran Kondisi Lingkungan Pemukiman yang Layak dan Sehat dan sasaran Menurunnya Laju Pertumbuhan Penduduk.

Tabel 84. Analisis Pencapaian Sasaran Strategis 12

Indikator Sasaran	Satuan	Tahun 2019			Tahun 2020			RPJMD	
		Target	Realisasi	Capaian	Target	Realisasi	Capaian	Target	Capaian
1 Indeks desa membangun	Indeks	0,64	0,63	98,44	0,66	0,69	104,55	0,68	101,47
2 Jumlah warung desa yang menghasilkan laba	Jumlah	84	84	100	150	120	80	260	46,15
Rata-rata Capaian Kinerja				99,22			92,28		

Sasaran strategis 12 adalah “Meningkatnya Pemberdayaan Ekonomi Masyarakat Pedesaan” mempunyai 2 indikator, 1 indikator dapat memenuhi target yang ditentukan sedangkan 1 indikator belum berhasil memenuhi target yang ditentukan. Rata-rata capaian kinerja Tahun 2020 sebesar 92,28% atau turun jika dibandingkan dengan tahun 2019 sebesar 99,22%, dikategorikan baik.

Berdasarkan data Dinas Pemberdayaan Masyarakat dan Desa, indeks desa membangun diperoleh dengan melakukan survey terhadap seluruh desa yang ada di Kabupaten Lampung Selatan. Sedangkan jumlah nwarung desa yang menghasilkan laba diperoleh dengan menghitung jumlah warung desa yang menghasilkan laba yang ada di Kabupaten Lampung Selatan.

Tabel 85. Analisis Pencapaian Sasaran Strategis 13

Indikator Sasaran	Satuan	Tahun 2019			Tahun 2020			RPJMD	
		Target	Realisasi	Capaian	Target	Realisasi	Capaian	Target	Capaian
1 Pertumbuhan ekonomi	%	6,30	5,23	83,02	6,4	5,14	80,31	6,6	77,88
2 PDRB ADHB (miliar)	Rp	33.000	28.567	86,57	34.000	45108,31	132,67	36.000	125,30
3 Inflasi Kota Kalianda	Angka	4,40	2,39	54,32	4,4	3,28	74,55	4,4	74,55
4 Persentase PAD terhadap penerimaan daerah	%	10,55	10,41	98,67	11,12	12,09	108,72	12,75	94,84
Rata-rata Capaian Kinerja				80,65			99,06		

Sasaran strategis 13 adalah “Tercapainya Pertumbuhan Ekonomi yang Tinggi dan Berkualitas” mempunyai 4 indikator, 2 indikator tidak mencapai target dan 2 indikator berhasil mencapai target. Rata-rata capaian kinerja Tahun 2020 sebesar 99,06% naik jika dibandingkan dengan Tahun 2019 yang mencapai 80,65%, dikategorikan baik.

Data-data sasaran “Tercapainya Pertumbuhan Ekonomi Yang Tinggi Dan Berkualitas” diperoleh dari Bappeda Kabupaten Lampung Selatan dan BPKAD Kabupaten Lampung Selatan. Lampung Selatan yang berada di ujung pulau Sumatera dimana pelabuhan penghubung antara pulau Jawa dan Sumatera merupakan keuntungan tersendiri bagi masyarakat. Ditambah lagi akses jalan tol yang sudah beroperasi sejak awal Tahun 2019, membuat investor banyak menanamkan modalnya di Lampung Selatan.

Tabel 86. Analisis Pencapaian Sasaran Strategis 14

Indikator Sasaran	Satuan	Tahun 2019			Tahun 2020			RPJMD	
		Target	Realisasi	Capaian	Target	Realisasi	Capaian	Target	Capaian
1 Pola pangan harapan konsumsi	Angka	80,50	88,40	109,81	81	88,50	109,26	82	107,93
2 Pola pangan harapan ketersediaan	Angka	82	71,85	87,62	82,5	83,95	101,76	83,5	100,54
Rata-rata Capaian Kinerja				98,72			105,51		

Sasaran strategis 14 adalah “Terpenuhinya Kebutuhan Konsumsi Pangan Perkapita Masyarakat Untuk Memenuhi Kecukupan Energi mempunyai 2 indikator sasaran, kedua indikator sasaran tersebut mampu mencapai target yang diharapkan. Rata-rata capaian pada Tahun 2020 yaitu 105,51% naik jika dibandingkan dengan Tahun 2019 yang mencapai 98,72%, dikategorikan sangat baik.

Berdasarkan data yang diperoleh dari Dinas Ketahanan Pangan Kabupaten Lampung Selatan, kenaikan capaian tersebut dikarenakan keberhasilan Kabupaten Lampung Selatan dalam melakukan diversifikasi pangan dan keberhasilan panen komoditi pangan seperti padi, jagung dan umbi-umbian.

Tabel 87. Analisis Pencapaian Sasaran Strategis 15

Indikator Sasaran	Satuan	Tahun 2019			Tahun 2020			RPJMD	
		Target	Realisasi	Capaian	Target	Realisasi	Capaian	Target	Capaian
1 Kontribusi sektor industri pengolahan terhadap PDRB	%	30,44	23,64	77,67	32,63	24,03	73,64	37	64,95
Rata-rata Capaian Kinerja				77,67			73,64		

Sasaran strategis 15 adalah “Meningkatnya Peran Sektor Industri Terhadap PDRB” mempunyai 1 indikator dan 1 indikator tersebut belum mencapai target yang telah ditetapkan. Rata-rata capaian Tahun 2020 sebesar 73,64% turun jika dibandingkan dengan capaian Tahun 2019 yang mencapai 77,67%, dikategorikan cukup. Hal ini terjadi karena pertumbuhan sektor industri pengolahan cenderung menurun. Menurut data Dinas Perdagangan dan perindustrian Pada akhir tahun 2020 tercatat bahwa persentase pertumbuhan sektor industri pengolahan dalam PDRB sebesar 23,5% padahal target yang ditetapkan adalah 34,8%. Dengan demikian, rasio capaian kinerja hanya mencapai 67,53%. Pertumbuhan yang belum sesuai harapan tersebut dimungkinkan karena industri kecil dan kerajinan kurang dikembangkan. Padahal potensi industri tersebut cukup besar, terutama untuk memenuhi pasar oleh-oleh dan souvenir bagi wisatawan.

Data dari Dinas Perdagangan dan Perindustrian dan Dinas Penanaman Modal dan Pelayanan Perijinan Terpadu Satu Pintu, Peningkatan jumlah penanaman modal dari investor lokal yang terjadi pada Tahun 2020 belum memperlihatkan dampaknya pada tahun ini.

Tabel 88. Analisis Pencapaian Sasaran Strategis 16

Indikator Sasaran	Satuan	Tahun 2019			Tahun 2020			RPJMD	
		Target	Realisasi	Capaian	Target	Realisasi	Capaian	Target	Capaian
1 Persentase peningkatan investasi PMDN	%	5	164,57	1.645,70	5	117	2340	5	2340,00
2 Persentase peningkatan investasi PMA	%	10	1.822,97	36.459,40	10	0	0	10	0,00
Rata-rata Capaian Kinerja				19.052,55			1170		

Sasaran strategis 16 adalah “Peningkatan Kontribusi Investasi/Penanaman Modal Dalam Perekonomian Daerah” mempunyai 2 Indikator. 1 indikator melampau target yang diharapkan, 1 indikator tidak mencapai target. Rata-rata capaian kinerja pada Tahun 2020 mencapai 1.170% turun jika dibandingkan dengan Tahun 2019 yang mencapai 19.052,55%, dikategorikan sangat baik.

Berdasarkan data yang diperoleh dari Dinas Penanaman Modal dan Pelayanan Perijinan Terpadu Satu Pintu Kabupaten Lampung Selatan Tahun 2020, penurunan capaian dikarenakan pada Tahun 2020 tidak ada investor asing yang menanamkan modalnya atau melakukan perluasan usaha di Kabupaten Lampung Selatan. Untuk mengatasi hal tersebut, Pemerintah Kabupaten Lampung Selatan telah melakukan sosialisasi kemudahan-kemudahan ijin usaha di Kabupaten Lampung Selatan.

Tabel 89. Analisis Pencapaian Sasaran Strategis 17

Indikator Sasaran	Satuan	Tahun 2019			Tahun 2020			RPJMD	
		Target	Realisasi	Capaian	Target	Realisasi	Capaian	Target	Capaian
1 Kontribusi sektor pariwisata terhadap PDRB	%	1,58	1,52	96,20	1,64	1,52	92,68	1,76	86,36
Rata-rata Capaian Kinerja				96,20			92,68		

Sasaran strategis 17 adalah “Meningkatnya Peran Pariwisata Daerah” mempunyai 1 indikator, namun indikator tersebut belum mampu mencapai target yang ditentukan. Rata-rata capaian kinerja Tahun 2020 sebesar 92,68% turun jika dibandingkan dengan Tahun 2019 sebesar 96,20%, dikategorikan baik.

Berdasarkan data dari Dinas Pariwisata dan Kebudayaan Kabupaten Lampung Selatan, penurunan capaian kinerja yang terjadi di Tahun 2020 banyak disebabkan oleh fasilitas pariwisata yang mengalami kerusakan akibat bencana. Hotel-hotel dan objek wisata pantai baru dalam proses pemulihan.

Tabel 90. Analisis Pencapaian Sasaran Strategis 18

Indikator Sasaran	Satuan	Tahun 2019			Tahun 2020			RPJMD		
		Target	Realisasi	Capaian	Target	Realisasi	Capaian	Target	Capaian	
1	Persentase sektor pertanian terhadap PDRB	%	30,85	29,84	96,73	30,6	28,8	94,12	30	96,00
2	Nilai tukar petani	Angka	113,00	105,56	105,56	116	102,51	88,37	120	85,43
Rata-rata Capaian Kinerja					101,14		91,25			

Sasaran strategis 18 adalah “Stabilitas Pertumbuhan Sektor Pertanian Terhadap PDRB” mempunyai 2 indikator dan dua indikator tersebut hampir mencapai target yang telah ditetapkan. Rata-rata capaian kinerja Tahun 2020 sebesar 91,25% namun turun jika dibandingkan dengan Tahun 2018 yang mencapai 101,14%, dikategorikan baik.

Data Dinas Tanaman Pangan Hortikultura dan Perkebunan Kabupaten Lampung Selatan menunjukkan bahwa sektor pertanian adalah sumber utama penghasilan masyarakat Lampung Selatan. Penurunan Persentase sektor pertanian terhadap PDRB pada Tahun 2020 banyak disebabkan oleh cuaca yang kurang mendukung sehingga produksi pertanian Lampung Selatan sedikit mengalami penurunan. Pemerintah memberikan dukungan yang luar biasa pada sektor ini melalui bantuan pupuk bersubsidi dan bantuan alat-alat pertanian kepada masyarakat melalui kelompok-kelompok tani.

Tabel 91. Analisis Pencapaian Sasaran Strategis 19

Indikator Sasaran	Satuan	Tahun 2019			Tahun 2020			RPJMD		
		Target	Realisasi	Capaian	Target	Realisasi	Capaian	Target	Capaian	
1	Persentase konflik sosial yang diselesaikan	%	100	100	100	100	100	100	100	100
Rata-rata Capaian Kinerja					100		100			

Sasaran strategis 19 adalah “Terwujudnya Kondisi Sosial Masyarakat Yang Baik Berdasarkan Nilai Agama Dan Budaya” mempunyai 1 indikator, 1 indikator tersebut mencapai target yang diharapkan. Rata-rata capaian pada Tahun 2020 sebesar 100% sama dengan Tahun 2019 yang juga mencapai 100%, dikategorikan baik.

Berdasarkan data dari Satuan Polisi Pamong Praja Kabupaten Lampung Selatan, Persentase konflik sosial yang diselesaikan capaian kinerja diperoleh dengan cara membandingkan banyaknya jumlah konflik sosial yang ada dengan jumlah konflik sosial yang terselesaikan. Pemerintah Kabupaten Lampung Selatan berhasil menyelesaikan seluruh konflik sosial yang terjadi melalui pendekatan dengan tokoh masyarakat dan tokoh agama. Semenjak kerusuhan SARA yang terjadi pada Tahun 2009 dan 2010 yang melibatkan suku-suku dan agama yang ada di Kabupaten Lampung Selatan, sudah jarang bahkan tidak ada lagi konflik-konflik besar di Kabupaten Lampung Selatan.

Tabel 92. Analisis Pencapaian Sasaran Strategis 20

Indikator Sasaran	Satuan	Tahun 2019			Tahun 2020			RPJMD		
		Target	Realisasi	Capaian	Target	Realisasi	Capaian	Target	Capaian	
1 Indeks Pembangunan Gender (IPG)	Indeks	89,25	88,83	99,53	89,50	89,54	100,04	90,72	98,70	
2 Persentase Kasus Kekerasan terhadap perempuan dan anak yang diselesaikan	%	100	100	100	100	99,50	99,50	100	99,50	
Rata-rata Capaian Kinerja				99,77			99,77			

Sasaran strategis 20 adalah “Meningkatnya Kesetaraan Gender” mempunyai 2 indikator, 1 indikator mampu mencapai target yang ditetapkan dan 1 indikator belum mampu memenuhi target yang ditetapkan. Rata-rata capaian kinerja Tahun 2020 dan 2019 sama sebesar 99,77%, dikategorikan baik.

Berdasarkan data dari Dinas Pemberdayaan Perempuan dan Perlindungan Anak, jumlah kekerasan yang dilaporkan mampu diselesaikan semua oleh Dinas Pemberdayaan Perempuan dan Perlindungan Anak. Tahun 2020 juga

Kabupaten Lampung Selatan mampu memperoleh predikat Kabupaten Layak Anak.

Tabel 93. Analisis Pencapaian Sasaran Strategis 21

Indikator Sasaran	Satuan	Tahun 2019			Tahun 2020			RPJMD	
		Target	Realisasi	Capaian	Target	Realisasi	Capaian	Target	Capaian
1 Indeks Reformasi Birokrasi	Indeks	75	69,26	92,35	80	68,61	85,76	90	76,23
Rata-rata Capaian Kinerja				92,35		85,76			

Sasaran strategis 21 adalah “Meningkatnya Kualitas Pelaksanaan Kebijakan Reformasi Birokrasi” mempunyai 1 indikator sasaran. Indikator sasaran tersebut mampu mencapai target yang diharapkan, dengan rata-rata capaian pada Tahun 2020 sebesar 85,76% menurun jika dibandingkan dengan capaian pada Tahun 2019 sebesar 92,35%, dikategorikan baik.

Berdasarkan data yang diperoleh dari Bagian Organisasi Setdakab. Lampung Selatan, Indeks Reformasi Birokrasi diperoleh melalui sistem penilaian mandiri secara online oleh Kementerian Pendayagunaan Aparatur Negara dan Reformasi Birokrasi.

Tabel 94. Analisis Pencapaian Sasaran Strategis 22

Indikator Sasaran	Satuan	Tahun 2019			Tahun 2020			RPJMD	
		Target	Realisasi	Capaian	Target	Realisasi	Capaian	Target	Capaian
1 Nilai SAKIP	Huruf	B	B	100	B	B	100	A	60,64
2 OPINI BPK	Huruf	WTP	WTP	100	WTP	WTP	100	WTP	100
Rata-rata Capaian Kinerja				100		100			

Sasaran strategis 22 adalah “Meningkatnya Akuntabilitas Kinerja dan Keuangan Instansi Pemerintah” mempunyai 2 indikator, 2 indikator mencapai target dengan rata-rata capaian 100% sama dengan capain Tahun 2019 sebesar 100%, dikategorikan sangat baik.

Berdasarkan data Bagian Organisasi Setdakab. Lampung Selatan indikator Nilai SAKIP diperoleh melalui evaluasi kinerja oleh Kementerian Pendayagunaan Aparatur Negara dan Reformasi Birokrasi. Kementerian Pendayagunaan Aparatur Negara dan Reformasi Birokrasi menilai bahwa

Pemerintah Kabupaten Lampung Selatan sudah mampu menselaraskan dokumen-dokumen perencanaan yang ada di tingkat Kabupaten dan Satuan Kerja. Namun memang masih ada beberapa catatan yang perlu ditindak lanjuti dalam hal pengaplikasian dokumen-dokumen perencanaan yang dimiliki.

Untuk Opini BPK, data diperoleh dari Badan Pengelola Keuangan dan Aset Daerah. Penilaian Wajar Tanpa Pengecualian sudah diperoleh Kabupaten Lampung Selatan dalam 3 tahun berturut-turut, itu artinya Pemerintah Kabupaten Lampung Selatan telah mampu melakukan transparansi keuangan dan pertanggungjawaban terhadap anggaran yang dimiliki.

Tabel 95. Analisis Pencapaian Sasaran Strategis 23

Indikator Sasaran	Satuan	Tahun 2019			Tahun 2020			RPJMD	
		Target	Realisasi	Capaian	Target	Realisasi	Capaian	Target	Capaian
1 Indeks Kepuasan masyarakat (IKM)	Indeks	6,40	6,4	8,9	6,6	3,33	50,45	7	4,76
Rata-rata Capaian Kinerja				8,9			50,45		

Sasaran strategis 23 adalah “Meningkatnya kualitas pelayanan Publik” mempunyai 1 indikator dan 1 indikator tersebut belum mampu memenuhi target yang ditetapkan. Rata-rata capaian target kinerja Tahun 2020 sebesar 50,45% turun jika dibandingkan dengan Tahun 2019 sebesar 8,9%, dengan kategori cukup.

Berdasarkan data dari Badan Penelitian dan Pengembangan Kabupaten Lampung Selatan diperoleh melalui survei kepada Dinas Kesehatan, Dinas Pendidikan, dinas Kependudukan dan Pencatatan Sipil, Dinas Penanaman Modal dan Pelayanan Perijinan Terpadu Satu Pintu, Dinas Pekerjaan Umum dan Perumahan Rakyat dan Dinas Perhubungan. Menunjukkan secara umum indeks kepuasan masyarakat Lampung Selatan masuk kategori baik.

2.2.2. Pelaksanaan Program dan Kegiatan RKPD Tahun 2020

A. Urusan Pemerintahan Wajib Pelayanan Dasar

A.1. Urusan Pendidikan

1) Dinas Pendidikan

Pada Tahun Anggaran 2020 Dinas Pendidikan Kabupaten Lampung Selatan memperoleh anggaran untuk belanja tidak langsung sebesar Rp472.706.889.308,14 (Empat ratus tujuh puluh dua milyar tujuh ratus Enam Juta delapan ratus delapan puluh sembilan ribu tiga ratus delapan koma empat belas rupiah) dan untuk belanja langsung sebesar Rp214.106.560.955,00 (Dua ratus empat belas milyar seratus enam juta lima ratus enam puluh ribu sembilan ratus lima puluh lima rupiah), sehingga jumlah total anggaran Dinas Pendidikan Tahun Anggaran 2020 sebesar Rp686.813.450.263,14 (Enam ratus delapan puluh enam milyar delapan ratus tiga belas Juta empat ratus lima puluh ribu dua ratus enam puluh tiga koma empat belas rupiah).

Total Realisasi Belanja sampai dengan Desember 2020 sebesar Rp651.469.189.077.83 atau 94,85% dari dana yang tersedia sebesar Rp686.813.450.263,14,00 dengan rincian Realisasi Anggaran belanja tidak langsung sebesar Rp441.304.248.781,00,00 atau 93,36% dari dana yang tersedia sebesar Rp472.706.889.308,14,00 dan untuk realisasi belanja langsung sebesar Rp210.164.940.296,83 atau 98,16% dari dana yang tersedia sebesar Rp214.106.560.955,00,00.

Kegiatan yang dilaksanakan Dinas Pendidikan pada Tahun Anggaran 2020, mempunyai 7 (tujuh) program dan 79 (tujuh puluh sembilan) kegiatan terdapat 2 Program 2 kegiatan dibawah 80% realisasinya, sedangkan untuk

dibawah 90% terdapat 3 Program 4 Kegiatan dengan rincian sebagai berikut:

1. Realisasi Anggaran dibawah 80%

- a. Program Pelayanan Adminisrasi Perkantoran
Penyediaan jasa pemeliharaan dan perizinan kendaraan dinas/operasional

Pagu : Rp. 13.950.000

Realisasi : Rp. 11.103.610

Sisa anggaran : Rp. 2.846.390

Persentase : 79.60 %

Permasalahan anggaran yang teralisasi sangat minim dikarenakan tarif pembayaran pajak ganti plat nomor lebih kecil dari anggaran.

- b. Program Peningkatan Sarana dan Prasarana Aparatur

1. Sertifikasi Aset Tanah

Pagu : Rp. 366.480.500

Realisasi : Rp. 287.498.300

Sisa anggaran : Rp. 78.982.200

Persentase : 78.45%

Permasalahan anggaran yang teralisasi minim dikarenakan adanya 24 Sekolah sudah terdaftar mengajukan pembuatan sertifikat melalui program prona, sehingga tidak bisa diproses lagi pengajuan pembuatan sertifikat.

2. Realisasi Realisasi Anggaran dibawah 90%

- a. Program Pelayanan Administrasi Perkantoran

1. Rapat-rapat koordinasi dan konsultasi ke luar daerah

Pagu : Rp. 27.130.000

Realisasi : Rp. 22.822.741

Sisa anggaran : Rp. 4.312.500

Persentase : 88.81%

Permasalahan anggaran tidak terserap seluruhnya disebabkan tidak ada lagi undangan rapat luar daerah.

b. Program Pendidikan Anak Usia Dini dan Pendidikan Masyarakat

1. Monitoring dan evaluasi dana rintisan penyelenggaraan proses pembelajaran pendidikan siswa PAUD

Pagu : Rp. 38.542.500

Realisasi : Rp. 34.230.000

Sisa anggaran : Rp. 48.002.550

Persentase : 84,00%

Permasalahan anggaran tidak terserap seluruhnya disebabkan sisa sisa perhitungan SPPD.

c. Program Pendidikan Dasar

1. Penyelenggaraan ujian akhir sekolah SMP dan Monitoring

Pagu : Rp. 37.157.800

Realisasi : Rp. 32.303.800

Sisa anggaran : Rp. 4.854.000

Persentase : 86.94%

Permasalahan anggaran tidak terserap seluruhnya disebabkan pengiriman laporan dilakukan secara online.

2. Pengadaan komputer dan kelengkapan untuk ujian nasional berbasis komputer (UNBK) SMP

Pagu : Rp. 5.700.261.700

Realisasi : Rp. 4.929.908.160

Sisa anggaran : Rp. 770.353540

Persentase : 84.31%

Gagal kontrak karena tidak terdapat penyedia dikatalog (izin tayang habis).

Permasalahan dan Solusi

1. Pada Program Pelayanan Adminitrasi Perkantoran
Pada Penyediaan jasa pemeliharaan dan perizinan kendaraan dinas/operasional

target kinerja 158 paket pembuatan sertifikat tanah terealisasi 134 paket pembuatan sertifikat tanah disebabkan 24 Sekolah sudah terdaftar mengajukan pembuatan sertifikat melalui program prona dan terdapat tanah yang sudah menjadi hak orang lain sehingga tidak bisa diproses lagi pengajuan pembuatan sertifikatnya.

Solusi: Pihak Dinas dan sekolah akan memverifikasi status tanah kepemilikan yang sudah dimiliki orang lain tersebut kebenarannya.

2. Pada Kegiatan pengadaan komputer dan kelengkapan Untuk ujian nasional berbasis Komputer (UNBK) SMP Pada kegiatan ini target kinerja 6 unit jenset untuk 6 sekolah Tidak ada yang terealisasi disebabkan Gagal kontrak karena tidak terdapat penyedia dikatalog (izin tayang habis).

Solusi: Akan diajukan lagi pada pengadaan pada Tahun 2021.

3. Tidak tercapainya target kinerja dinas pendidikan pada Nilai Rata-rata Ujian nasional disebabkan tingkat kopetensi guru masih rendah.

Solusi: Perlu perbaikan dari sisi pola belajar mengajar serta perbanyak pelatihan dan bimbingan teknis yang spesifik seperti bimtek per mata pelajaran.

4. Masih kurangnya sarana prasarana penunjang pembelajaran seperti komputer dan alat peraga pembelajaran serta kondisi lokal/gedung yang belum memadai baik kualitas serta kuantitas yang ada.

Solusi: Diperlukan percepatan dalam memenuhi kebutuhan sarana prasarana yang ada agar dapat dicukupi, selain mengandalkan dana DAK, APBN dan APBD pihak sekolah agar dapat bermusyawarah dengan pihak warga sekitar atau pihak desa untuk menutupi kekurangan yang ada.

Kesimpulan

1. Pada Penyediaan jasa pemeliharaan dan Perizinan kendaraan dinas/operasional target kinerja 158 paket.
2. pembuatan sertifikat tanah terealisasi 134 paket pembuatan sertifikat tanah disebabkan 24 Sekolah sudah terdaftar mengajukan pembuatan sertifikat melalui program prona dan terdapat tanah yang sudah menjadi hak orang lain sehingga tidak bisa diproses lagi pengajuan pembuatan sertifikatnya Pihak Dinas dan sekolah akan memverifikasi status tanah kepemilikan yang sudah dimiliki orang lain tersebut kebenarannya.
3. Pada Kegiatan pengadaan komputer dan kelengkapan untuk ujian nasional berbasis Komputer (UNBK) SMP Pada kegiatan ini target kinerja 6 unit jenset untuk 6 sekolah Tidak ada yang terealisasi disebabkan Gagal kontrak karena tidak terdapat penyedia dikatalog (izin tayang habis) Akan diajukan lagi pada pengadaan pada tahun 2021.

Adapun kegiatan yang tidak dapat di laksanakan karena *Refocusing* Covid-19 diantaranya:

- a) Bimbingan Teknis Pengelola dan Tenaga Pendidik PAUD dengan Anggaran Rp 36.705.600,00.
- b) Penilaian Tenaga Pendidik PAUD Teladan dan Lomba Gugus PAUD dengan anggaran Rp25.942.400,00.
- c) Pengembangan Kreativitas Anak Melalui Rumah Pintar dengan anggaran Rp36.776.000,00.
- d) Sosialisasi Bahaya Perdagangan Orang dan Pengarusutamaan Gender dengan anggaran Rp47.983.20,00.
- e) Perlombaan Drumd Band Pelajar dengan anggaran Rp104.688.500,00.
- f) Apresiasi dan Monitoring Bunda PAUD Kecamatan dengan anggaran Rp55.213.700,00.
- g) Festival Lomba Seni Siswa Nasional dengan anggaran Rp128.505.000,00.

- h) Sosialisasi dan Monitoring Bantuan Siswa Miskin (BSM)/Program Indonesia Pintar (PIP) dengan anggaran Rp28.476.000,00.
- i) Bimtek Data pokok Pendidikan Dasar (DAPODIKDas) dengan anggaran Rp 103.070.000,00.
- j) Pengembangan Kurikulum Muatan Lokal dengan anggaran Rp31.596.100,00.
- k) Pemilihan Kepala Sekolah dan Guru Berprestasi dan Berdedikasi dengan anggaran Rp366.354.100,00.
- l) Bimtek Peningkatan Profesionalisme Tenaga Pendidik dengan anggaran Rp247.505.100,00.
- m) Lomba O2SN SD dan O2SN SMP dan Pengiriman Atlit Ke Tingkat Provinsi dengan anggaran Rp126.458.800,00.
- n) Monitoring Kegiatan Perangkat Daerah (Kegiatan DAK, Kegiatan TPG, Kegiatan BOS) dengan anggaran Rp27.742.000,00.
- o) Peningkatan Pendidikan Karakter dengan anggaran Rp172.389.500,00.
- p) Gala Siswa SMP dengan anggaran Rp72.179.300,00.

A.2. Urusan Kesehatan

1) Dinas Kesehatan

Pada Tahun 2020 Dinas Kesehatan Kabupaten Lampung Selatan melaksanakan 19 (sembilan belas) program dan 129 (seratus dua puluh sembilan) kegiatan dengan total Anggaran Belanja Langsung Rp187.507.584.794,00,00 dan terealisasi Rp175.660.221.820,11 atau sebesar 93,68%. Berdasarkan hasil evaluasi dapat diketahui bahwa realisasi kinerja keuangan Dinas Kesehatan Kabupaten Lampung Selatan hingga triwulan IV Tahun 2020 total tingkat capaian kinerja dari seluruh program 95,38%, kategori sangat tinggi dan total capaian anggaran dari seluruh program 93,60%, kategori predikat sangat tinggi.

Adapun Realisasi Kegiatan yang tidak mencapai target diatas 80% adalah :

1. Program Pelayanan Administrasi Perkantoran
 - a. Kegiatan Penyediaan Jasa Pemeliharaan dan Perizinan Kendaraan Dinas/Operasional Anggaran Rp91.724.900,00 terealisasi Rp63.835.208,00 capaian kinerja 100% dan realisasi anggaran sebesar 69,59%, dibayarkan sesuai tagihan jasa Pemeliharaan dan Perizinan Kendaraan Dinas/Operasional.
 - b. Selain itu, ada kegiatan Rapat-rapat koordinasi dan konsultasi ke luar daerah dengan anggaran sebesar Rp46.874.000,00 dan terealisasi hanya sebesar 13,05%, dikarenakan Pandemi Covid-19 koordinasi keluar daerah dibatasi.
2. Program Peningkatan Sarana dan Prasarana Aparatur Kegiatan Pengadaan mebeleur dengan anggaran Rp340.548.200,00 terealisasi Rp176.706.200,00 sebesar 51,89% disesuaikan dengan kebutuhan.
3. Program Penyusunan Dokumen Perencanaan dan Pelaporan
Kegiatan Penyusunan Laporan Barang Milik Daerah dengan anggaran Rp95.276.700,00 dan terealisasi Rp71.738.800,00 atau sebesar 75,30%.
4. Program Program Pengendalian Penyakit dan Penyehatan Lingkungan
Kegiatan Pencegahan penyakit tidak menular dengan Anggaran sebesar Rp615.737.700,00 dan terealisasi sebesar Rp401.792.700,00 atau 65,25%, disesuaikan dengan pelayanan dipuskesmas untuk pencegahan penyakit menular.
5. Program Program Pembinaan Upaya Kesehatan
 - a. Anggaran Kegiatan Monitoring dan evaluasi BLUD Puskesmas Rp105.460.000,00 dan terealisasi hanya sebesar 51,89% atau sebesar

Rp54.725.000,00. Penjadwalannya disesuaikan dengan pelaksanaannya.

- b. Kegiatan Pelaksanaan Akreditasi UPTD kesehatan Rp1.230.820.000,00 terealisasi Rp791.963.000,00 (64,34%) sesuai dengan puskesmas yang ter-reakreditasi dan laboratorium yang ter-reakreditasi. Penilaian akreditasi tidak dilaksanakan karena Pandemi Covid-19.

Kesimpulan:

1. Untuk Kegiatan penyediaan jasa pemeliharaan kendaraan dinas/operasional perlu dilakukan sosialisasi pentingnya membayar pajak kendaraan dinas/operasional.
2. Untuk Kegiatan Rapat-rapat koordinasi keluar daerah perlu penjadwalan yang tepat.
3. Untuk Kegiatan Pengadaan Meubler disesuaikan dengan kebutuhan yang diperlukan.
4. Untuk Kegiatan Penyusunan Laporan Barang Milik Daerah sesuai dengan laporan yang diperlukan.
5. Untuk Kegiatan Pencegahan penyakit tidak menular sebaiknya untuk dikendalikan pelayanannya di setiap puskesmas.
6. Untuk Kegiatan Monitoring dan Evaluasi BLUD Puskesmas disesuaikan dengan pelaksanaannya.
7. Untuk Kegiatan Pelaksanaan Akreditasi UPTD Kesehatan 7 Puskesmas ter-reakreditasi dan 1 laboratorium kesehatan terakreditasi Pendampingan dan pembinaan re-akreditasi.
8. Adapun kegiatan yang tidak dapat dilaksanakan karena *Refocusing* Covid-19 diantaranya: Pendidikan dan Pelatihan formal dengan anggaran Rp345.000.000,00.

2) Rumah Sakit Umum Daerah (RSUD) dr. Hi. Bob Bazar, SKM

Pada Tahun 2020 Rumah Sakit Umum Daerah (RSUD) dr. Hi. Bob Bazar, SKM melaksanakan 6 (enam) program dan 37 (tiga puluh tujuh) kegiatan dengan total anggaran Belanja Langsung Rp77.344.556.438,00 dan terealisasi Rp76.109.149.359,00 atau sebesar 96,30%. Berdasarkan hasil evaluasi dapat diketahui bahwa realisasi kinerja keuangan Rumah Sakit Umum Daerah (RSUD) dr. Hi. Bob Bazar, SKM hingga triwulan IV Tahun 2020, total tingkat capaian kinerja dari seluruh program 82,24% dan total capaian anggaran dari seluruh program 96,30% kategori predikat sangat tinggi.

Program dan kegiatan pada Rumah Sakit Umum Daerah (RSUD) dr. Hi. Bob Bazar, SKM tidak ada yang mencapai dibawah 80%, antara lain:

1. Program Pelayanan Administrasi Perkantoran
Kegiatan Penyediaan jasa komunikasi, sumber daya air dan listrik dengan anggaran Rp1.560.000.000,00 dan terealisasi Rp1.146.509.173,00 capaian kinerja 100% dan realisasi anggaran 73,49% dibayarkan hanya mencapai 11 bulan hal ini disebabkan karena Penganggaran sebesar 12 bulan sedangkan yang terbayar sampai dengan 11 bulan pada bulan Desember listrik belum dapat dibayarkan.
2. Program Peningkatan Sarana dan Prasarana Aparatur
Kegiatan Penyediaan jasa pemeliharaan dan perizinan Kendaraan Dinas/Operasional dengan anggaran Rp11.950.000,00 dan terealisasi Rp9.331.353.000,00 capaian kinerja 78,09% dan realisasi anggaran 78,09%, hal ini disebabkan Harga pajak mobil mengalami penurunan.

Kesimpulan:

1. Kegiatan Penyediaan jasa komunikasi, sumber daya air dan listrik Untuk tahun depan agar penganggaran

lebih cermat disesuaikan dengan kebutuhan yang diperlukan.

2. Kegiatan Penyediaan jasa pemeliharaan dan perizinan Kendaraan Dinas/Operasional Untuk tahun depan agar penganggaran lebih cermat.
3. Adapun kegiatan yang tidak dapat di laksanakan karena *Refocusing Covid-19* diantaranya:
 - a) Rapat-rapat koordinasi dan Konsultasi ke dalam daerah dengan anggaran Rp19.950.000,00.
 - b) Pengadaan peralatan gedung kantor dengan anggaran Rp39.820.000,00.
 - c) Pengadaan pakaian khusus hari hari tertentu dengan anggaran Rp14.352.000,00.
 - d) Pendidikan dan pelatihan formal dengan anggaran Rp170.000.000,00.
 - e) Pengembangan media promosi dan informasi pelayanan RS dengan anggaran Rp81.504.500,00.
 - f) Bimbingan teknis etika perawat dengan anggaran Rp15.616.100,00.
 - g) Kalibrasi alat-alat kesehatan dengan anggaran Rp100.000.000.
 - h) Evaluasi SAK (Standar Asuhan keperawatan) dengan anggaran Rp18.357.300,00 dan untuk Tahun 2021 akan dianggarkan kembali.

A.3. Urusan Pekerjaan Umum dan Penataan Ruang

1) Dinas Pekerjaan Umum dan Penataan Ruang

Pada Tahun 2020 Dinas Pekerjaan Umum dan Penataan Ruang melaksanakan 11 (sebelas) program dan 60 (enam puluh) kegiatan dengan total anggaran Belanja Langsung Rp147.168.208.000,00 dan terealisasi Rp120.531.403.873,41 atau sebesar 81,90%. Berdasarkan hasil evaluasi dapat diketahui bahwa realisasi kinerja keuangan Dinas Pekerjaan Umum dan Penataan Ruang hingga triwulan IV

Tahun 2020, total tingkat capaian kinerja dari seluruh program 87,95% dan total capaian anggaran dari seluruh program 81,91% kategori predikat tinggi.

Adapun Realisasi Kegiatan yang tidak mencapai target diatas 80% adalah:

1. Program Pelayanan Administrasi Perkantoran
 - a. Kegiatan Penyediaan Jasa Komunikasi, Sumber Daya Air dan Listrik dengan Anggaran Rp168.000.000,00 dan terealisasi Rp111.916.597,00 realisasi anggaran 66,62% dibayarkan sesuai kebutuhan.
 - b. Penyediaan Jasa Pemeliharaan dan Perizinan kendaraan dinas/operasional dengan Anggaran Rp16.600.000,00 dan terealisasi Rp11.643.800,00 realisasi anggaran 70,14% semua telah terpenuhi pemeliharaan dan perizinan kendaraan dinas/operasional.
 - c. Rapat-rapat kordinasi dan konsultasi ke luar daerah dengan Anggaran Rp171.830.000,00 dan terealisasi Rp64.636.900,00 realisasi anggaran 37,62%. Perjalanan dinas luar daerah dibatasi karena pandemi covid 19.
 - d. Kegiatan Pengadaan Makanan dan Minuman dengan anggaran Rp72.000.000,00 dan terealisasi Rp55.000.000,00 dan realisasi anggaran 76,39% kendala pandemi covid 19.
 - e. Rapat-rapat kordinasi dan konsultasi ke dalam daerah dengan Anggaran Rp267.256.250,00 dan terealisasi Rp100.450.000,00 realisasi anggaran 37,59%.
2. Program Peningkatan Sarana dan Prasarana Aparatur
 - a. Pengadaan peralatan gedung kantor dengan Anggaran Rp340.121.000,00 dan terealisasi Rp219.106.000,00 realisasi anggaran 64,42% sesuai dengan kebutuhan.

- b. Pemeliharaan rutin/berkala peralatan gedung kantor dengan Anggaran Rp90.000.000,00 dan terealisasi Rp61.650.000,00 realisasi anggaran 68,50% sesuai dengan kebutuhan.
3. Program Pengembangan Perumahan dan Permukiman Perencanaan Teknis dan Standarisasi Bangunan dengan Anggaran Rp229.916.800,00 dan terealisasi Rp5.830.300,00 realisasi anggaran 2,54%. Rendahnya penyerapan dikarenakan pada kegiatan tersebut terdapat sub kegiatan sosialisasi jasa konstruksi yang tidak memungkinkan dilaksanakan karena beberapa pertimbangan khususnya potensi bagi penyebaran Virus Covid-19.
4. Program Penyelenggaraan Jalan Peningkatan Jalan dan Jembatan Kabupaten dengan anggaran Rp22.200.252.709,00 dan terealisasi Rp16.503.549.406,12,00 realisasi anggaran 74,34% terdapat kendala teknis berupa kejadian bencana yang diakibatkan oleh debit sungai yang mengalir deras akibat hujan.
5. Program Penataan Ruang Wilayah
 - a. Perencanaan Tata Ruang dengan anggaran Rp734.951.400,00 dan terealisasi Rp463.962.240,00 realisasi anggaran 63,13% penyerapan anggaran terdapat pada perjalanan dinas luar daerah yang tidak dapat terserap sempurna.
 - b. Pemanfaatan Ruang dengan anggaran Rp148.782.700,00 dan terealisasi Rp48.864.200,00 realisasi anggaran 32,84%. Hal ini dikarenakan banyak dibutuhkan koordinasi dan terkendala pandemi covid 19.
 - c. Pengendalian Pemanfaatan Ruang dengan anggaran Rp139.287.000,00 dan terealisasi Rp66.691.500,00 realisasi anggaran 47,88% Hal

ini karena mendapat bantuan teknis dari pemerintah pusat.

6. Program Pengembangan dan Pengelolaan Sumber Daya Air
 - a. Kegiatan Rehabilitasi/Pemeliharaan Jaringan Irigasi dengan Anggaran Rp4.188.382.000,00 dan teralisasi Rp3.632.839.214,00 realisasi anggaran 86,74%.
 - b. Kegiatan Pembangunan dan Rehabilitasi Jaringan Irigasi (DAK) dengan Anggaran Rp7.734.180.258,00 dan terealisasi Rp4.296.922.024,00 dan realisasi anggaran 55,56% diakibatkan gagal lelang.

Kesimpulan

1. Perbaiki kinerja yang dimulai dari tahap perencanaan kegiatan yang harus dilaksanakan awal tahun, seperti pembuatan jadwal pelaksanaan kegiatan yang memperhitungkan resiko terjadinya gagal tender, sehingga apabila terjadi gagal tender, pekerjaan/kegiatan masih memiliki alokasi waktu dalam pelaksanaan tender. Diprioritaskan bagi kegiatan yang menggunakan sumber pendanaan melalui DAK.
2. Optimalkan fungsi kontrol dan pengendalian terhadap pelaksanaan program dan kegiatan sedini mungkin dilakukan upaya-upaya pemecahan terhadap program dan kegiatan-kegiatan yang dinilai terhambat pelaksanaannya, dan sebaiknya sudah dapat diantisipasi sejak tahap perencanaan kegiatan.
3. Meningkatkan koordinasi secara intern, sektoral, maupun lintas sektoral secara berkala sehingga diketahui penyebab timbulnya hambatan dan kendala dalam pencapaian kinerja untuk selanjutnya dapat diambil langkah dan strategi untuk meminimalisir dan mengatasi permasalahan yang dihadapi, sehingga

Dinas Pekerjaan Umum dan Penataan Ruang Kabupaten Lampung Selatan diharapkan dapat berperan secara lebih baik, optimal dan professional dalam mendukung penyelenggaraan pembangunan daerah.

4. Adapun kegiatan yang tidak dapat dilaksanakan karena *Refocusing* Covid-19 diantaranya:
 - a) Pengadaan kendaraan dinas/operasional dengan anggaran Rp1.850.000.000,00.
 - b) Pengadaan perlengkapan gedung kantor dengan anggaran Rp95.617.500,00.
 - c) Peningkatan Sarana dan Prasarana Pembangunan dengan anggaran Rp450.000.000,00.

A.4. Urusan Perumahan Rakyat dan Kawasan Permukiman

1) Dinas Perumahan dan Permukiman

Pada Tahun 2020 Dinas Perumahan dan Pemukiman melaksanakan 7 (Tujuh) program dan 45 (empat puluh lima) kegiatan dengan total anggaran Belanja Langsung Rp71.811.567.500,00 Anggaran tersebut mengalami perubahan karena *Refocusing* anggaran dalam rangka pencegahan penyebaran Covid-19 menjadi Rp48.405.277.125,00 dan terealisasi Rp45.063.674.157,00 atau sebesar 93,10%. Berdasarkan hasil evaluasi dapat diketahui bahwa realisasi kinerja keuangan Dinas Perumahan dan Pemukiman Kabupaten Lampung Selatan hingga triwulan IV Tahun 2020, total tingkat capaian kinerja dari seluruh program 90,25% kategori predikat sangat tinggi dan total capaian anggaran dari seluruh program 93,10% kategori predikat tinggi.

Adapun Realisasi Kegiatan yang tidak mencapai target diatas 80% adalah :

1. Program Pelayanan Administrasi Perkantoran
Kegiatan Penyediaan Jasa Pemeliharaan dan Perizinan Kendaraan Dinas/Operasional dengan Anggaran Rp41.875.000,00 dan terealisasi Rp13.487.095,00 capain kinerja 69,3% dan realisasi anggaran sebesar 32,2%. Pajak kendaraan yang terbayarkan oleh kegiatan ini hanya sebanyak 16 unit dari 26 unit yang harus dibayarkan. Hal ini disebabkan oleh terdapat 10 truck yang tidak memiliki surat kendaraan lengkap. Sehingga harus diurus terlebih dahulu.
2. Program Peningkatan Sarana dan Prasarana
Kegiatan Pemeliharaan rutin/berkala gedung kantor dengan Anggaran Rp77.500.000,00 dan terealisasi Rp72.513.455,00 capaian kinerja 75,00% dan realisasi anggaran sebesar 79,2% dibayarkan sesuai dengan kebutuhan.
3. Program Pembinaan dan Pengembangan Perumahan dan Permukiman
 - a. Kegiatan Peningkatan operasi dan pemeliharaan prasarana dan sarana persampahan dengan anggaran Rp1.786.000.300 dan Terealisasi Rp1.446.913.482,00 realisasi anggaran 81,00% dikarenakan tidak terlaksana pekerjaan pembangunan instalasi gas metan di TPA Lubuk Kamal dikarenakan perencanaan yang telah disusun pada tahun 2019 tidak sesuai dengan kondisi yang ada saat ini.
 - b. Kegiatan Operasi dan Pemeliharaan Taman/RTH dengan Anggaran Rp165.434.800,00 dan terealisasi Rp131.918.800,00 atau sebesar 79,70%.
 - c. Kegiatan Pemasangan Lampu Jalan (PJU) Kabupaten Lampung Selatan dengan anggaran Rp494.992.800,00 dan terealisasi Rp397.230.258,00 dan realisasi anggaran 80,20%.
 - d. Kegiatan Pembangunan saluran drainase/gorong-gorong dengan anggaran

- Rp1.145.271.950,00 dan terealisasi Rp1.023.113.288,00 dan realisasi anggaran 89,30% tidak terlaksana pekerjaan pengangkatan sidemen dikarenakan tidak ada sidemen pada saluran yang direncanakan dan tidak dapat dilaksanakan pemeliharaan drainase secara fisik.
- e. Kegiatan Pengawasan dan Monitoring Usaha Kelistrikan dan lampu Jalan dengan Anggaran Rp785.904.875,00 dan terealisasi Rp222.635.860,00 capain kinerja 45,00% dan realisasi anggaran sebesar 28,3%. Dikarenakan dalam Pemeliharaan PJU hanya dilakukan pada Triwulan I dikarenakan masih ada stok opname barang pemeliharaan hingga akhir tahun.
 - f. Kegiatan Pembangunan Jaringan Air Bersih/Air Minum Pedesaan (DAK) dengan Anggaran Rp547.137.000,00 dan terealisasi Rp390.141.850,00. dan realisasi anggaran 71,3%.
 - g. Kegiatan Pembangunan Instalasi Air Limbah dengan anggaran Rp724.198.600,00 dan terealisasi Rp492.137.750,00 dan realisasi anggaran 68,0%.
 - h. Kegiatan Pembangunan Sarana dan Prasarana Insfrastruktur Kawasan Permukiman dengan anggaran Rp2.200.225.200,00 dan terealisasi Rp1.610.537.364,00 dan realisasi anggaran 73,2%. Tidak terlaksana rehab rumah tokoh adat marga legun yang dianggarkan pada APBDP dikarenakan tiduk cukup waktu untuk pelaksanaan lelang dan pengerjaannya.

Kesimpulan

1. Untuk Kegiatan Penyediaan Jasa Pemeliharaan dan Perizinan Kendaraan Dinas/Operasional segera diurus surat kendaraan agar lengkap.

2. Kegiatan Pemeliharaan rutin/berkala kendaraan dinas/operasional agar Melengkapi kembali surat kendaraan.
 3. Kegiatan Peningkatan operasi dan pemeliharaan prasarana dan sarana persampahan Mereview kembali perhitungan dan desain instalasi gas metan.
 4. Untuk Kegiatan Pengadaan Pemasangan lampu jalan (PJU) tidak terlaksana karena gagal lelang, penyebab gagal lelang karena tidak ada peserta yang memenuhi kriteria, karena jenis pengadaan PJU merupakan pekerjaan spesifik maka untuk tahun selanjutnya akan dilaksanakan melalui E-Katalog.
 5. Kegiatan Pembangunan saluran drainase/gorong-gorong Jenis pekerjaan pada penganggaran akan diubah menjadi pemeliharaan saluran drainase, sehingga tidak hanya terbatas pada pengangkatan sedimen.
 6. Kegiatan Pengawasan dan Monitoring Usaha Kelistrikan dan lampu Jalan
Dalam proses penyusunan perencanaan penganggaran selanjutnya akan memperhatikan jumlah stok opname barang.
 7. Kegiatan Pembangunan Jaringan Air Bersih/Air Minum Pedesaan (DAK)
 8. Kegiatan Pembangunan Instalasi Air Limbah
 9. Kegiatan Pembangunan Sarana dan Prasarana Insfrastruktur Kawasan Permukiman Untuk pelaksanaan pekerjaan fisik agar tidak dilakukan pada saat APBDP.
- Adapun kegiatan yang tidak dapat di laksanakan karena *Refocusing* Covid-19 diantaranya:
- a) Pengadaan Kendaraan Dinas/ Operasional dengan anggaran Rp49.922.000,00
 - b) Pendidikan dan pelatihan formal dengan anggaran Rp60.000.000

- c) Pembangunan Instalasi Air Limbah (DAK) dengan anggaran Rp13.497.711.550,00
- d) Sosialisasi, Penyebaran Informasi dan Edukasi Pengelolaan limbah cair dengan anggaran Rp48.469.500,00.
- e) Sosialisasi, Penyebaran Informasi dan Edukasi Pengolahan Persampahan dengan anggaran Rp148.135.750,00 dan tahun kedepannya akan dianggarkan kembali.

A.5. Urusan Ketenteraman dan Ketertiban Umum serta Perlindungan Masyarakat

1) Badan Kesatuan Bangsa dan Politik (Kesbangpol)

Pada Tahun 2020 Badan Kesatuan Bangsa & Politik (Kesbangpol) melaksanakan 9 (Sembilan) program dan 37 (tiga puluh tujuh) kegiatan dengan total anggaran Belanja Langsung Rp2.174.530.200,00 dan terealisasi Rp1.898.299.230,00 atau sebesar 87,29%. Berdasarkan hasil evaluasi dapat diketahui bahwa realisasi kinerja keuangan Badan Kesatuan Bangsa & Politik (Kesbangpol) hingga triwulan IV Tahun 2020, total tingkat capaian kinerja dari seluruh program 92,65% dan total capaian anggaran dari seluruh program 87,29% kategori predikat tinggi.

Adapun Realisasi Kegiatan yang tidak mencapai target diatas 80% adalah :

1. Program Pelayanan Administrasi Perkantoran
 - a. Kegiatan Penyediaan Jasa Komunikasi, Sumberdaya Air dan Listrik dengan anggaran Rp43.200.000,00 dan terealisasi Rp25.301.431,00 capaian kinerja 56,11% dan realisasi anggaran 58,56% dibayarkan sesuai tagihan Penyediaan jasa komunikasi sumberdaya air dan listrik.

- b. Penyediaan Jasa pemeliharaan dan perijinan kendaraan dinas/operasional memiliki anggaran sebesar Rp3.200.000,00 dan terealisasi Rp2.197.764,00 atau sebesar 68,68% dibayarkan sesuai Tagihan jasa pemeliharaan dan perijinan kendaraan dinas.
 - c. Penyediaan Barang Cetakan dan Penggandaan dengan anggaran Rp77.819.500,00 dan terealisasi Rp53.335.000,00 sehingga realisasi anggaran hanya sebesar 68,53%. Sesuai dengan musibah Covid 19 semua kegiatan Dikurangi.
 - d. Penyediaan Komponen Instalasi Listrik dengan anggaran Rp15.193.600,00 dan terealisasi Rp9.693.600,00 sehingga realisasi anggaran hanya sebesar 63,80%. dibelanjakan sesuai dengan kebutuhan kantor.
 - e. Kegiatan Penyediaan Bahan Makanan dan Minuman dengan anggaran Rp22.000.000,00 dan terealisasi Rp16.750.000 dan capaian realisasi Anggaran 76,13%. Untuk makan minum dibatasi Sehubungan dengan wabah Covid 19.
 - f. Rapat-rapat Koordinasi dan Konsultasi ke Luar Daerah dengan anggaran Rp55.450.000,00 dan terealisasi Rp32.135.435,00 sehingga realisasi anggaran hanya sebesar 57,95%. Sehubungan dengan wabah Covid 19 maka pertemuan tatap muka ditiadakan diganti dengan join meeting.
2. Program Peningkatan Sarana dan Prasarana aparatur Pemeliharaan Rutin/Berkala Perlengkapan Gedung Kantor dengan anggaran Rp17.000.000,00 dan terealisasi Rp10.500.000,00 sehingga realisasi anggaran hanya sebesar 61,76%, Sesuai dengan kebutuhan kantor.
 3. Program Program Peningkatan Kapasitas Sumber Daya Aparatur

Pendidikan dan Pelatihan Formal dengan anggaran Rp10.000.000,00 dan terealisasi Rp5.500.000,00 sehingga realisasi anggaran hanya sebesar 55%. Sehubungan dengan wabah Covid 19 maka pelatihan dalam rangka peningkatan SDM dikurangi.

4. Program Penyusunan Dokumen Perencanaan dan Pelaporan
5. Kegiatan Penyusunan Laporan Kinerja SKPD dengan anggaran Rp55.365.000,00 dan terealisasi Rp22.280.000,00 sehingga realisasi anggaran hanya sebesar 40,24%. Sehubungan dengan wabah Covid 19 maka rapat rapat ditiadakan.
6. Program Peningkatan Wawasan Kebangsaan
 - a. Peningkatan Kesadaran Masyarakat akan nilai-nilai budaya bangsa dengan anggaran Rp33.528.100,00 dan terealisasi Rp5.470.500,00 sehingga realisasi anggaran hanya sebesar 16,31%. Sehubungan dengan wabah Covid 19 maka upacara peringatan hari besar nasional ditiadakan.
 - b. Pusat Pendidikan Wawasan Kebangsaan (PPWK) sosialisasi dan diskusi wawasan kebangsaan dengan anggaran Rp26.181.700,00 dan terealisasi Rp16.135.700,00 sehingga realisasi anggaran hanya sebesar 61,62%. Sehubungan dengan wabah Covid 19 maka Pembauran bangsa sosialisasi dan diskusi forum pembauran bangsa dibatasi kegiatannya.
 - c. Kegiatan Sosialisasi dan diskusi bela negara dengan anggaran Rp 31.717.250,00 dan terealisasi Rp24.611.000,00 dan realisasi anggaran 77,59%. Sehubungan dengan wabah Covid 19 maka peserta sosialisasi dan diskusi bela negara dikurangi.
 - d. Program Dukungan Pengembangan Organisasi Kemasyarakatan Kegiatan Verifikasi administrasi

dan Faktual ormas dengan anggaran Rp 34.831.200,00 dan terealisasi Rp27.560.200,00 dan realisasi anggaran 79,12% Dibatasi karena Pandemi Covid-19.

Kesimpulan

Untuk tahun yang akan datang akan menyesuaikan dengan situasi dan kondisi. Pada Badan Kesatuan Bangsa dan Politik tidak ada kegiatan yang tidak dapat dilaksanakan karena *Refocusing* Covid-19.

2) Satuan Polisi Pamong Praja dan Pemadam Kebakaran

Pada Tahun 2020 Satuan Polisi Pamong Praja dan Pemadam Kebakaran melaksanakan 8 (delapan) program dan 25 (dua puluh lima) kegiatan dengan total Anggaran Belanja Langsung Rp15.553.211.000,00 dan anggaran setelah perubahan Rp14.437.688.250,00 dan terealisasi Rp14.429.138.796,00 atau sebesar 99,94%. Berdasarkan hasil evaluasi dapat diketahui bahwa realisasi kinerja keuangan Satuan Polisi Pamong Praja dan Pemadam Kebakaran Kabupaten Lampung Selatan hingga triwulan IV Tahun 2020 total tingkat capaian kinerja dari seluruh program 97,05% dan total realisasi anggaran dari seluruh program 99,94%, kategori predikat sangat tinggi.

Adapun Capaian Kinerja dan Realisasi Kegiatan yang tidak mencapai target diatas 80% adalah :

1. Program Program Pelayanan Administrasi Perkantoran Kegiatan Penyediaan jasa pemeliharaan dan perizinan kendaraan dinas/operasional dengan Anggaran Rp9.900.000,00 dan terealisasi Rp5.974.970,00 realisasi anggaran 60,35% dibayarkan sesuai biaya Pemeliharaan dan perizinan kendaraan dinas/operasional.

Kesimpulan

Tahun berikutnya pengajuan akan disesuaikan dengan tagihan jasa pemeliharaan dan perizinan kendaraan dinas/operasional.

Adapun kegiatan yang tidak dapat di laksanakan karena *Refocusing* Covid-19 diantaranya:

1. Belanja Pemeliharaan Rutin/Berkala Gedung Kantor dengan anggaran Rp133.210.200,00.
2. Pendidikan dan pelatihan formal dengan anggaran Rp158.550.000,00.
3. Penertiban, razia reklame, spanduk dengan anggaran Rp100.275.000,00 menjadi Rp30.000.000,00 dan Tahun kedepannya dianggarkan kembali.

3) Badan Penanggulangan Bencana Daerah (BPBD)

Pada Tahun 2020 Badan Penanggulangan Bencana Daerah (BPBD) Kabupaten Lampung Selatan melaksanakan 5 (lima) program dan 35 (tiga puluh lima) kegiatan dan menjadi 24 (dua puluh empat) kegiatan dengan total anggaran Belanja Langsung seluruhnya RpRp3.500.000.000,00 Anggaran tersebut mengalami perubahan karena adanya *Refocusing* anggaran dalam rangka pencegahan penyebaran Covid-19 sehingga anggaran yang dikelola oleh Badan Penanggulangan Bencana Daerah Kabupaten Lampung Selatan menjadi Rp187.507.584.794,00 adapun Total Recofusing dari Dana Keseluruhan sebesar Rp175.660.311.820,00 atau sebesar 93,68% Dana Pusat/ APBN untuk pembangunan Huntap bagi korban bencana tsunami tahun 2018 sebesar Rp48.820.000.000,00 dan tidak ada *Refocusing* dan belanja langsung terealisasi Rp29.664.977.155,00 atau sebesar 51,36%% Berdasarkan hasil evaluasi dapat diketahui bahwa realisasi kinerja keuangan Badan Penanggulangan Bencana Daerah (BPBD) Kabupaten Lampung Selatan hingga triwulan IV Tahun 2020, total tingkat capaian kinerja dari seluruh

program 90,36% dan total capaian anggaran dari seluruh program 93,68% didominasi kategori tinggi

Adapun Realisasi Kegiatan yang tidak mencapai target 80% adalah:

1. Program Pelayanan Administrasi Perkantoran

Kegiatan Penyediaan Jasa Komunikasi, Sumberdaya Air dan Listrik dengan anggaran Rp40.800.000,00 dan terealisasi Rp30.174.852,00 capaian kinerja 100% dan realisasi anggaran 73,96%, dibayarkan sesuai tagihan Penyediaan jasa komunikasi sumberdaya air dan listrik

2. Program Penanggulangan Bencana

Kegiatan Pengadaan Serana dan Prasarana Pananggulangan Bencana dengan anggaran Rp55.578.056.431,00 dan terealisasi Rp27.522.557.964,00 atau sebesar 49,52%. Untuk Pembangunan hunian tetap sebanyak 524 Unit telah dilaksanakan di tahun 2020, untuk fasilitas umum berupa jalan, drainase, gorong-gorong dan fasilitas lainnya akan dilanjutkan di Tahun 2021.

Kesimpulan

1. Untuk Tahun selanjutnya penganggaran Penyediaan Jasa komunikasi sumber daya air dan listrik disesuaikan dengan kebutuhan.
2. Program Penanggulangan Bencana dengan kegiatan Pengadaan Serana dan Prasarana Pananggulangan Bencana Badan Penanggulangan Bencana Daerah Khususnya Bidang Rehabilitasi dan Rekonstruksi akan melakukan percepatan dan terus berkoordinasi ke BNPB agar Pembangunan HUNTAP dan Fasilitas Umum akan selesai pada waktu yang telah
3. Adapun kegiatan yang tidak dapat dilaksanakan karena *Refocusing* Covid -19 diantaranya:

- a. Penyediaan Komponen Instalasi Listrik /Penerangan Kantor dengan anggaran Rp16.218.400,00.
- b. Penyusunan Buku Profile BPBD dengan anggaran Rp24.054.000,00.
- c. Pendidikan dan Pelatihan Dasar Manajemen Bencana dengan anggaran Rp114.678.000,00.
- d. Sosialisasi dan Simulasi Pengurangan Resiko Bencana dengan anggaran Rp142.646.500,00.
- e. Pameran Promosi Pembangunan Tingkat Kabupaten dengan anggaran Rp47.066.000,00.
- f. Monitoring Rambu Evakuasi Bencana Tsunami dengan anggaran Rp 24.262.000,00.
- g. Pelatihan Pengakajian Kebutuhan Pasca Bencana (JITU- PASA) dengan Anggaran Rp67.916.000,00.
- h. Pelathan Dasar Tim Reaksi Cepat (TRC) BPBD dengan anggaran Rp 45.801.000,00.
- i. Pelatihan dan Simulasi Tim Peralatan dan Darurat Logistik dengan anggaran Rp31.153.500,00.

A.6. Urusan Sosial

1) Dinas Sosial

Pada Tahun 2020 Dinas Sosial Kabupaten Lampung Selatan melaksanakan 6 (enam) program dan 36 (tiga puluh Enam) kegiatan dengan total anggaran Belanja Langsung Rp4.399.134.000,00 dan terealisasi Rp4.196.237.700,00 atau sebesar 95,39%. Berdasarkan hasil evaluasi dapat diketahui bahwa realisasi kinerja keuangan Dinas Sosial Kabupaten Lampung Selatan hingga triwulan IV Tahun 2020, total tingkat Capaian Kinerja dari seluruh Program 98,77% dan Total Capaian Anggaran dari Seluruh Program 95,30% kategori predikat sangat tinggi.

Adapun Realisasi Kegiatan yang tidak mencapai target diatas 80% adalah :

1. Program Peningkatan Sarana dan Prasarana Aparatur
 - a. Kegiatan Penyediaan jasa pemeliharaan & perizinan kendaraan dinas/operasional dengan anggaran Rp86.700.000,00 dan terealisasi Rp61.712.810,00 capaian kinerja 75,80% dan realisasi anggaran sebesar 71,18%, dibayarkan sesuai tagihan jasa pemeliharaan dan perizinan kendaraan dinas operasional.
 - b. Kegiatan Peyediaan komponen instalasi listrik dengan anggaran Rp6.884.000,00 dan terealisasi Rp4.500.000,00 dan realisasi anggaran 65,37% dibayarkan sesuai kebutuhan.
2. Program Peningkatan Sarana dan Prasarana Aparatur Kegiatan Pemeliharaan rutin/berkala peralatan gedung kantor dengan anggaran Rp3.900.000,00 dan terealisasi Rp2.950.000,00 dan realisasi anggaran 75,64% dibayarkan sesuai dengan keperluan jasa Pemeliharaan/Peralatan gedung kantor.
3. Program Penyusunan Dokumen Perencanaan dan Pelaporan
 - a. Kegiatan Penyusunan Dokumen Perencanaan dengan anggaran Rp13.967.000,00 dan terealisasi Rp11.079.500,00 dan realisasi anggaran 79,33% dibayarkan sesuai dengan keperluan laporan yang dibuat.
 - b. Kegiatan Penyusunan Laporan Kinerja Perangkat Daerah dengan anggaran Rp11,512,000.00,00 dan terealisasi Rp6,184,700.00,00 dan realisasi anggaran sebesar 53.72%.
4. Program Rehabilitasi Sosial Kegiatan Dapur Umum Tanggap Darurat Bencana dengan anggaran Rp245.800.000,00 dan terealisasi Rp189.024.000,00 realisasi anggaran sebesar 76,90%

dikarenakan tidak ada Bencana maka realisasinya tidak tercapai.

5. Program Pemberdayaan Sosial

Kegiatan Pembinaan Karang Taruna dengan anggaran Rp13.967.000,00 dan terealisasi Rp11.079.500,00 realisasi anggaran 76,90% dikarenakan pandemi covid 19 maka tidak diadakan pembinaan karang taruna.

Kesimpulan

Tahun berikutnya Pengajuan akan disesuaikan dengan tagihan jasa dan keperluan pemeliharaan dan perizinan kendaraan dinas/operasional, Peyediaan komponen instalasi listrik, Pemeliharaan rutin / berkala peralatan gedung kantor, Penyusunan Dokumen Perencanaan, Penyusunan Laporan Kinerja Perangkat Daerah dan Kegiatan Dapur Umum Tanggap Darurat, Kegiatan Pembinaan Karang Taruna akan disesuaikan penganggarnya dan kebutuhannya mengikuti prosedur yang telah ditentukan dan menyesuaikan.

Adapun kegiatan yang tidak dapat dilaksanakan karena *Refocusing* Covid -19 diantaranya:

1. Perlindungan Sosial bagi Korban Tindak Kekerasan dan Pekerja Migran dengan anggaran Rp106.188.200,00
2. Pemberian bantuan stimulan untuk Rehabilitasi Sosial Rumah Tidak Layak Huni (RS-RTLH) dan perbaikan sarana prasarana lingkungan bagi fakir miskin di pedesaan, pesisir, dan pulau-pulau kecil dengan anggaran Rp927.942.950,00
3. Media Informasi dan Penyuluhan Sosial dengan anggaran Rp 76.060.000,00

B. Urusan Wajib Non Pelayanan Dasar

B.1. Urusan Tenaga Kerja

1) Dinas Tenaga Kerja dan Transmigrasi

Pada Tahun 2020 Dinas Tenaga Kerja dan Transmigrasi melaksanakan 8 (delapan) program dan 31 (tiga puluh satu) kegiatan dengan total anggaran Belanja Langsung Rp1.367.062.450,00 dan terealisasi Rp1.264.828.306,00 atau sebesar 92,52%. Berdasarkan hasil evaluasi dapat diketahui bahwa realisasi kinerja keuangan Dinas Tenaga Kerja dan Transmigrasi hingga triwulan IV Tahun 2020, total tingkat capaian kinerja dari seluruh program 88,12% dan Total Capaian Anggaran dari Seluruh Program 89,92% Kategori predikat Tinggi.

Adapun realisasi kegiatan yang tidak mencapai target diatas 80% adalah :

1. Program Pelayanan Administrasi Perkantoran
 - a. Kegiatan Penyediaan jasa komunikasi, sumber daya air dan listrik dengan anggaran Rp57.000.000,00,00 dan terealisasi Rp42.126.744,00 atau sebesar 73,91% dibayarkan sesuai dengan tagihan jasa komunikasi air dan listrik.
 - b. Kegiatan Penyediaan jasa pemeliharaan dan perizinan kendaraan dinas/operasional dengan anggaran Rp1.000.000,00 dan terealisasi Rp799.180,00 atau sebesar 79,92% dibayarkan hanya Pajak Kendaraan roda 4 (Mobil yang dibayarkan sedangkan kendaraan roda 2 (Motor) tidak dibayarkan karena keadaan rusak berat.

2. Program Pengerahan dan Fasilitasi Perpindahan Serta Penempatan Transmigrasi

Kegiatan Pendaftaran Seleksi dan Pengiriman Transmigrasi dengan anggaran Rp20.036.100,00 dan terealisasi Rp9.886.100,00 atau sebesar 49,34% tidak ada kuota untuk pengiriman Transmigrasi baik dari Pusat atau Propinsi.

Kesimpulan

1. Tahun berikutnya Pengajuan akan disesuaikan dengan tagihan jasa Komunikasi sumber daya air dan listrik, Pemeliharaan dan perizinan kendaraan dinas/operasional.
2. Program Pengerahan dan Fasilitasi Perpindahan serta Penempatan Transmigrasi dengan kegiatan Pendaftaran, seleksi dan pengiriman transmigrasi Penganggarnya akan disesuaikan dapat tidaknya kuota.
3. Program Peningkatan Kompetensi dan Produktivitas Tenaga Kerja dengan Kegiatan Penanganan bagi TKI bermasalah Penganggarnya akan ditinjau kembali ada atau tidak adanya kasus bagi TKI.
4. Program Pengembangan Hubungan Industrial dan Peningkatan Jaminan Sosial Tenaga Kerja bagi THLS penganggarnya akan disesuaikan dengan Surat Keputusan dan Peraturan yang berlaku.
5. Adapun kegiatan yang tidak dapat di laksanakan karena *Refocusing* Covid-19 diantaranya:
 - a. Diklat Calon Pengelola Bursa Kerja Khusus (BKK) di SMK Negeri dan Swasta dengan anggaran Rp31.233.600,00.
 - b. Monitoring Kepres No. 4/1980 tentang wajib Lowongan Kerja di Perseroan Terbatas (PT) dan Tenaga Kerja Asing dengan anggaran Rp26.303.500,00.

- c. Pemagangan ke Perusahaan dengan anggaran Rp74.983.500,00
- d. Job Fair (Pameran Pasar Kerja bagi lulusan SMK) dengan anggaran Rp64.566.000,00.

B.2. Urusan Pemberdayaan Perempuan dan Perlindungan Anak

1) Dinas Pemberdayaan Perempuan dan Perlindungan Anak

Pada Tahun 2020 Dinas Pemberdayaan Perempuan dan Perlindungan Anak melaksanakan 6 (enam) program dan 35 (tiga puluh lima) kegiatan dengan total anggaran Belanja Langsung Rp1.901.399.800,00 dan terealisasi Rp1.799.538.255,00 atau sebesar 94,64%. Berdasarkan hasil evaluasi dapat diketahui bahwa realisasi kinerja keuangan Dinas Pemberdayaan Perempuan dan Perlindungan Anak Kabupaten Lampung Selatan hingga triwulan IV Tahun 2020, total tingkat Capaian Kinerja dari seluruh Program 100% dan Total Capaian Anggaran dari Seluruh Program 94,64% kategori predikat sangat tinggi.

Capaian Realisasi Kegiatan Pada Dinas Pemberdayaan Perempuan dan Perlindungan Anak Kabupaten Lampung Selatan mencapai diatas 80%.

Kesimpulan

Dinas Pemberdayaan Perempuan dan Perlindungan Anak Kabupaten Lampung Selatan Program dan Keegiatannya mencapai target dan tidak ada permasalahannya.

Adapun kegiatan yang tidak dapat di laksanakan karena *Refocusing Covid-19* diantaranya:

1. Pengadaan Khusus Pakaian Hari hari Tertentu dengan Anggaran Rp 20.390.600,00.
2. Bina Keluarga TKI degan anggaran Rp58.168.500,00.

3. Training Of Trainer (TOT) SDM Pelayanan dan Pendampingan korban KDRT DAN anak berkebutuhan Khusus dengan anggaran Rp37.760.000,00.
4. Peningkatan Partisipasi Perempuan dalam Pembangunan dengan anggaran Rp113.689.600,00.
5. Pengembangan Perlindungan Anak terpadu Berbasis Masyarakat (PATBM) Dengan anggaran Rp61.965.500,00.
6. Festival Anak Lampung Selatan dengan anggaran Rp131.013.500,00 dan akan dianggarkan kembali di Tahun 2021.

B.3. Urusan Pangan

1) Dinas Ketahanan Pangan

Pada Tahun 2020 Dinas Ketahanan Pangan melaksanakan 8 (delapan) program dan 35 (tiga puluh lima) kegiatan dengan total anggaran Belanja Langsung Rp1.277.000.000,00 dan terealisasi Rp1.243.539.800,00 atau sebesar 97,40%. Berdasarkan hasil evaluasi dapat diketahui bahwa realisasi kinerja keuangan Dinas Ketahanan Pangan Kinerja dari seluruh Program 99,71% dan Total Capaian Anggaran dari Seluruh Program 97,40% kategori predikat sangat tinggi.

Adapun Realisasi Kegiatan yang tidak mencapai target 80% adalah:

1. Program Pelayanan Administrasi Perkantoran
 - a. Kegiatan Penyediaan Jasa Komunikasi Sumber Daya Air dan Listrik dengan Anggaran Rp48.800.000,00 dan terealisasi Rp29.337.800,00 atau sebesar 60,12% dikarenakan terdapat sisa pembayaran rekening listrik.

- b. Kegiatan Penyediaan Jasa Pemeliharaan dan Perizinan Kendaraan Dinas/Operasional dengan anggaran Rp3.050.000,00 dan terealisasi Rp1.992.759,00 atau sebesar 65,34% karena ada sisa pembayaran pajak kendaraan dinas/operasional.

Kesimpulan

Untuk Tahun Kedepannya Anggaran Biaya Penyediaan Jasa Komunikasi Sumber Daya Air dan Listrik dan Penyediaan Jasa Pemeliharaan dan perizinan kendaraan dinas/operasional akan disesuaikan berdasarkan kebutuhan atau sesuai tagihan.

Adapun kegiatan yang tidak dapat dilaksanakan karena *Refocusing Covid -19* diantaranya:

1. Pengadaan perlengkapan Gedung kantor dengan anggaran Rp58.715.200.
2. Pengadaan Meubelair dengan anggaran Rp6.946.000,00.
3. Pengadaan pakaian khusus hari-hari tertentu dengan anggaran Rp15.165.000,00.
4. Pendidikan dan Pelatihan Formal dengan anggaran Rp10.000.000,00.
5. Penyusunan Situasi Konsumsi Energi dan Protein Masyarakat dengan anggaran Rp20.000.000,00.
6. Penumbuhan dan Pengembangan Komoditas lokal sebagai sumber pangan alternative dengan anggaran Rp44.100.000,00.
7. Promosi makanan lokal khas Lampung Selatan dengan anggaran Rp79.900.000,00.

B.4. Urusan Lingkungan Hidup

1) Dinas Lingkungan Hidup

Pada Tahun 2020 Dinas Lingkungan Hidup melaksanakan 7 (tujuh) program dan 32 (tiga puluh dua) kegiatan dengan total anggaran Belanja Langsung Rp1.377.096.750,00 dan terealisasi Rp1.290.511.202,00 atau sebesar 93,71%. Berdasarkan hasil evaluasi dapat diketahui bahwa realisasi kinerja keuangan Dinas Lingkungan Hidup Daerah Kabupaten Lampung Selatan hingga triwulan IV Tahun 2020, total tingkat capaian kinerja dari seluruh program 92,15% dan total capaian anggaran dari seluruh program 93,71% kategori predikat Sangat Tinggi.

Adapun realisasi kegiatan yang tidak mencapai target diatas 80% adalah :

1. Program Pelayanan Administrasi Perkantoran
Kegiatan Penyediaan Jasa Pemeliharaan dan Perizinan Kendaraan Dinas/Operasional dengan Anggaran Rp7.000.000,00 dan terealisasi Rp4.002.088,00 capaian kinerja 57,15%, dibayarkan sesuai tagihan pajak Kendaraan dinas/Operasional.
2. Program Pengendalian Pencemaran dan kerusakan LH
 - a. Kegiatan Koordinasi penilaian kota sehat/adipura dengan Anggaran Rp14,460.200,00 dan teralisasi Rp12.250.200 capaian kinerja 78,70% realisasi anggaran sebesar 87,72%.dikarenakan pandemi covid 19.
 - b. Pengawasan pelaksanaan kebijakan bidang LH dengan Anggaran Rp174.500.100,00 dan terealisasi Rp128.139.600,00 capaian kinerja 73,43%. tidak dapat dilaksanakan untuk pembuatan data base dikarenakan waktunya kurang untuk melakukan lelang.

- c. Kegiatan Penegakan Hukum di Bidang Lingkungan Hidup dengan anggaran Rp42.350.000,00 dan terealisasi Rp31.500.500,00 dan realisasi anggaran 74,38% penegakan hukum terbatas karena pandemi covid 19.
3. Program Pembinaan dan Pengembangan Perumahan dan Permukiman
Kegiatan Sosialisasi, Penyebaran Informasi dan Edukasi Pengolahan Persampahan dengan anggaran Rp17.494.100,00 dan terealisasi Rp3.450.000,00 atau realisasi anggaran 19,72% dikarenakan Sosialisasi tidak dapat dilaksanakan dikarenakan Covid-19.

Kesimpulan

1. Program Program Pelayanan Administrasi Perkantoran
Kegiatan Penyediaan Jasa Pemeliharaan dan Perizinan Kendaraan Dinas/Operasiona dibayarkan sesuai tagihan pajak Kendaraan dinas/Operasional.
2. Program Program Pembinaan dan Penembangan Perumahan dan Pemukiman
Kegiatan Sosialisasi, Penyebaran Informasi dan Edukasi Pengolahan Persampahan Sosialisasi tidak dapat dilaksanakan dikarenakan Covid-19.
3. Adapun kegiatan yang tidak dapat dilaksanakan karena *Refocusing* Covid -19 diantaranya:
 - a. Kegiatan Penyediaan Peralatan Laboratorium untuk Pemantauan Sub Daerah Aliran Sungai(DAK) dengan anggaran Rp240.000.000,00.
 - b. Kegiatan Pemantauan Kualitas Udara dengan anggaran Rp55.000.000.
 - c. Kegiatan Pengendalian Dampak Perubahan Iklim dengan anggaran Rp72.000.000,00.
 - d. Kegiatan Peningkatan Edukasi dan Komunikasi Masyarakat di Bidang Lingkungan dengan

anggaran Rp42.329.500,00. Pada Tahun berikutnya akan dianggarkan kembali.

B.5. Urusan Administrasi Kependudukan dan Pencatatan Sipil

1) Dinas Kependudukan dan Pencatatan Sipil

Pada Tahun 2020 Dinas Kependudukan dan Pencatatan Sipil melaksanakan 6 (enam) program dan 35 (tiga puluh lima) kegiatan dengan total anggaran Belanja Langsung Rp6.885.537.000,00 Anggaran tersebut mengalami perubahan karena adanya *Refocusing* anggaran dalam rangka pencegahan penyebaran Covid-19 sehingga menjadi sebesar Rp5.772.752.500,00 dan kegiatan menjadi 4 (empat) program dan 24 (dua puluh empat) kegiatan dan terealisasi Rp5.457.210.453,00 atau sebesar 94,53%. Berdasarkan hasil evaluasi dapat diketahui bahwa realisasi kinerja keuangan Dinas Kependudukan dan Catatan Sipil Kabupaten Lampung Selatan hingga triwulan IV Tahun 2020, total tingkat capaian kinerja dari seluruh program 88,61% dan total capaian anggaran dari seluruh program 94,53% kategori predikat sangat tinggi.

Adapun realisasi kegiatan yang tidak mencapai target diatas 80% adalah :

1. Program Pelayanan Administrasi Perkantoran
Kegiatan Rapat-rapat Koordinasi dan Konsultasi Keluar Daerah dengan Anggaran Rp106.944.000,00 dan terealisasi Rp75.801.903,00 realisasi anggaran sebesar 70,87% Perjalanan Dinas Keluar Dearh tidak dapat terealisasi dikarenakan ada pembatasan covid-19 dan koordinasi dilakukan secara *virtual meeting*.
2. Program Peningkatan Sarana dan Prasarana Aparatur
Kegiatan Rapat-rapat Koordinasi dan Konsultasi Kedalam Daerah dengan anggaran Rp19,125,000,00

dan terealisasi Rp12,150,000,00 sehingga realisasi anggaran sebesar 63,52%. Perjalanan Dinas kedalam Daerah tidak dapat terealisasi dikarenakan ada pembatasan covid-19 dan koordinasi dilakukan secara *virtual meeting*.

3. Program Penataan Administrasi Kependudukan dan Pencatatan Sipil
Kegiatan Pengadaan Meubeleir dengan anggaran Rp16,512,300,00 dan terealisasi Rp12,150,000,00 sehingga realisasi anggaran sebesar 66%.
4. Program Penataan Administrasi Kependudukan dan Pencatatan Sipil
Implementasi Sistem Administrasi Kependudukan (Membangun *Updating* dan Pemeliharaan) (DAK) dengan anggaran Rp29,996,300,00 dan terealisasi Rp29,996,300,00 sehingga realisasi anggaran sebesar 59%.

Kesimpulan

Untuk Tahun kedepannya Program Pelayanan Administrasi Perkantoran Kegiatan Rapat-rapat Kordinasi Keluar Daerah dan Kedalam Daerah akan disesuaikan anggarannya dengan kebutuhan.

Adapun kegiatan yang tidak dapat dilaksanakan karena *Refocusing Covid -19* diantaranya:

- a. Pemeliharaan instalasi listrik, air dan telepon dengan anggaran Rp72.975.600,00.
- b. Pendidikan dan Pelatihan Formal dengan anggaran Rp25.000.000.
- c. Sosialisasi Kebijakan Kependudukan dengan anggaran Rp171.564.500,00.
- d. Promosi Pelayanan Kependudukan dan Pencatatan Sipil dengan anggaran Rp47.894.400,00.
- e. Pelayanan Kependudukan dan Pencatatan Sipil dengan anggaran Rp92.124.000,00. Dan akan dianggarkan kembali di Tahun 2021.

B.6. Urusan Pemberdayaan Masyarakat dan Desa

1) Dinas Pemberdayaan Masyarakat dan Desa

Pada Tahun 2020 Dinas Pemberdayaan Masyarakat Desa melaksanakan 7 (tujuh) program dan 47 (empat puluh tujuh) kegiatan dengan total anggaran Belanja Langsung Rp4.865.692.930,00 Anggaran tersebut mengalami perubahan karena adanya Recofusing anggaran dalam rangka pencegahan penyebaran Covid-19 sehingga anggaran menjadi Rp2.467.847.230,00 dan terealisasi Rp2.295.585.469,00 atau sebesar 93.00%. Berdasarkan hasil evaluasi dapat diketahui bahwa realisasi kinerja keuangan Dinas Pemberdayaan Masyarakat Desa Kabupaten Lampung Selatan hingga triwulan IV Tahun 2020, total tingkat capaian kinerja dari seluruh program 95,37% dan total capaian anggaran dari seluruh program 93.00% kategori predikat sangat tinggi.

Adapun Realisasi Kegiatan yang tidak mencapai target 80% adalah:

1. Program Pelayanan Administrasi Perkantoran
 - a. Kegiatan Penyediaan jasa komunikasi sumber daya air dan listrik dengan anggaran Rp58,200,000,00 dan terealisasi Rp28,052,816,00 dan realisasi anggaran 48.20% dbayarkan sesuai dengan tagihan jasa komunikasi air dan listrik.
 - b. Kegiatan Penyediaan Jasa Pemeliharaan dan Perizinan Kendaraan Dinas/Operasional dengan anggaran Rp1,850,000,00 dan terealisasi Rp859,260,00 atau sebesar 46.45% dbayarkan sesuai dengan tagihan jasa Pemeliharaan dan Perizinan Kendaraan Dinas/Operasional.
2. Program Penyusunan Dokumen Perencanaan dan Pelaporan

Kegiatan Penyusunan dokumen perencanaan dengan anggaran Rp 7,003,400,00 dan terealisasi Rp6,549,600,00 atau sebesar 60.00% terealisasi sesuai dengan kebutuhan.

Kesimpulan

Untuk Tahun Kedepannya Kegiatan Penyediaan jasa komunikasi sumber daya air dan listrik pengajuan akan disesuaikan dengan kebutuhan.

Kegiatan Penyediaan Jasa Pemeliharaan dan Perizinan Kendaraan Dinas/Operasional peanggarannya disesuaikan dengan tagihan pajak kendaraan dinas dan Kegiatan Penyusunan dokumen perencanaan disesuaikan dengan laporan yang diperlukan.

Adapun kegiatan yang tidak dapat dilaksanakan karena *Refocusing Covid -19* diantaranya:

1. Pengadaan pakaian khusus hari-hari tertentu dengan anggaran Rp58.585.600,00.
2. Pendidikan dan pelatihan formal dengan anggaran Rp20.000.000,00.
3. Pembinaan dan stimulan pemugaran rumah tidak sehat dan lingkungan kumuh dan perbaikan dan perbaikan sarana P3KSS dengan anggaran Rp168.914.400,00
4. Fasilitasi Pembentukan Posyantekdes Wartekdes Pelatihan TTG dan Gelar TTG dengan anggaran Rp156.599.400,00.
5. Fasilitas Prudes dan Pasar Desa dengan anggaran Rp82.849.100,00.

B.7. Urusan Pengendalian Penduduk dan Keluarga Berencana

1) Dinas Pengendalian Penduduk dan Keluarga Berencana

Pada Tahun 2020 Dinas Pengendalian Penduduk dan Keluarga Berencana melaksanakan 4 (empat) program dan 36 (tiga puluh enam) kegiatan dengan total anggaran Belanja Langsung Rp8.126.896.950,00 dan terealisasi Rp7.610.429.450,00 atau sebesar 93,64%. Berdasarkan hasil evaluasi dapat diketahui bahwa realisasi kinerja keuangan Dinas Pengendalian Penduduk dan Keluarga Berencana hingga triwulan IV Tahun 2020, total tingkat capaian kinerja dari seluruh program 76,54% dan total capaian anggaran dari seluruh program 93,64% kategori predikat tinggi.

Adapun realisasi kegiatan yang tidak mencapai target diatas 80% adalah :

1. Program Pelayanan Administrasi Perkantoran
Kegiatan Penyediaan Jasa Pemeliharaan dan Perizinan Kendaraan Dinas/ Operasional dengan Anggaran Rp29.900.000,00 dan terealisasi Rp21.361.900,00 atau sebesar 71,44%.
2. Program kependudukan Keluarga Berencana dan Pembangunan Keluarga
 - a. Kegiatan Operasional Pelayanan KB Kesrak KB-kes Tingkat kab/Prop dengan Anggaran Rp3.600.000,00 dan terealisasi Rp2.400.000,00 atau sebesar 66,67%.
 - b. Kegiatan fasilitasi Penyuluh KB dan Distribusi Alkon (DAK Non Fisik) dengan anggaran Rp7.003.495.800,00 dan terealisasi Rp4.521.099.600,00 atau sebesar 64,55% disesuaikan dengan kebutuhan fasilitasi Penyuluh KB dan Distribusi Alkon.

Kesimpulan

Dinas Pengendalian Penduduk dan Keluarga Berencana Kabupaten Lampung Selatan ada 1 program yang belum tercapai yaitu:

1. Program Kependudukan Keluarga Berencana dan pembangunan kegiatan Lomba Institusi masyarakat Pedesaan penganggarnya akan disesuaikan dengan keperluan kegiatan lomba, Kegiatan Lomba Institusi masyarakat Pedesaan akan disesuaikan dengan harga standar yang berlaku, Kegiatan Penyediaan Sarana Pelayanan KB dan KIE (DAK) penganggarnya disesuaikan dengan kebutuhan fasilitasi Penyuluh KB dan Distribusi Alkon.
2. Untuk Tahun kedepannya Program Pelayanan Administrasi Perkantoran Kegiatan Penyediaan Jasa Pemeliharaan dan Perizinan Kendaraan Dinas/ Operasional akan menyesuaikan dengan kebutuhan yang ada.
3. Program Kependudukan Keluarga Berencana dan Pembangunan Keluarga dengan capaian kinerja 60.50% dan realisasi anggaran 66,67%. Terbatas karena pandemi covid 19.
4. Adapun kegiatan yang tidak dapat dilaksanakan karena Refocusing Covid -19 diantaranya:
 - a. KIE Program KKBPK TNI Manunggal KB
 - b. Pembinaan Kelompok Pelayanan Kesertaan Ber-KB
 - c. Pekan Promosi Program KB dan Gelanggang dagang Kelompok UPPKS
 - d. Pembinaan kelompok Ketahanan keluarga
 - e. Hari Keluarga nasional Tingkat Propinsi
 - f. Penggerakkan Petugas Lini Lapangan
 - g. Rumahku Dataku
 - h. KIE Program KKPK Melalui MUPEN dan Audio Visual

B.8. Urusan Perhubungan

1) Dinas Perhubungan

Pada Tahun 2020 Dinas Perhubungan melaksanakan 4 (Empat) program dan 29 (Dua Puluh Sembilan) kegiatan dengan total anggaran Belanja Langsung Rp Rp3.617.208.600,00 dan terealisasi Rp3.484.296.720,00 atau sebesar 96,32%. Berdasarkan hasil evaluasi dapat diketahui bahwa realisasi kinerja keuangan Dinas Perhubungan hingga triwulan IV Tahun 2020, total tingkat capaian kinerja dari seluruh program 80,39% kategori predikat tinggi dan total capaian anggaran dari seluruh program 96,32% kategori predikat tinggi.

Adapun Realisasi Kegiatan yang tidak mencapai target 80% adalah:

1. Program Pelayanan Administrasi Perkantoran
 - a. Kegiatan Penyediaan Sumber Daya Komunikasi Listrik dan Air dengan anggaran Rp96.000.000,00 dan terealisasi Rp76.844.625,00 atau sebesar 80,05% dibayarkan sesuai dengan kebutuhan.
 - b. Kegiatan Sertifikat Aset tanah hanya mencapai 75% Tidak terealisasi disebabkan pihak Pemda sebelumnya pernah membuat sertifikat tanah dimaksud namun tidak diketahui keberadaannya.

Kesimpulan

Kegiatan Penyediaan Sumber Daya Komunikasi Listrik dan Air akan disesuaikan dengan kebutuhannya dan Kegiatan Sertifikat Aset Tanah akan diupayakan keberadaan tanahnya.

Adapun kegiatan yang tidak dapat dilaksanakan karena Refocusing Covid -19 diantaranya:

1. Pengadaan peralatan gedung kantor dengan anggaran Rp32.400.000,00.
2. Pengadaan pakaian dinas beserta perlengkapannya dengan anggaran Rp 64.872.000.
3. Pendidikan dan pelatihan formal dengan anggaran Rp17.000.000,00.
4. Pemilihan Pelajar Pelopor Berlalu Lintas Kab. Lampung Selatan dengan Anggaran Rp59.032.000,00.
5. Forum Lalu lintas Kabupaten Lampung Selatan dengan anggaran Rp45.000.000,00.
6. Monitoring Evaluasi Pelaporan WTN dengan anggaran Rp46.004.000,00.
7. Pemilihan dan Pemberian Penghargaan Sopir Juru Mudi Awak Kendaraan Umum Teladan (AKUT) dengan anggaran Rp54.895.300,00.
8. Promosi Transportasi Darat Melalui Pameran Pembangunan dengan anggaran Rp42.423.500,00.
9. Sosialisasi Keselamatan Berlalu Lintas dengan anggaran Rp73.438.000,00.
10. Pengadaan dan Pemasangan Perlengkapan Jalan (DAK) dengan Anggaran Rp385.653.000,00.
11. Sosialisasi Keselamatan Pelayaran dengan anggaran Rp178.638.000,00.

B.9. Urusan Komunikasi dan Informatika

1) Dinas Komunikasi dan Informatika

Pada Tahun 2020 Dinas Komunikasi dan Informatika melaksanakan 5 (lima) program dan 27 (dua puluh tujuh) kegiatan dengan total anggaran Belanja Langsung Rp12.372.275.500,00. Dikarenakan ada pandemi covid 19 anggaran menjadi Rp11.093.826.050,00 dan terealisasi

Rp10.752.771.506,00,00 atau sebesar 96,93%. Berdasarkan hasil evaluasi dapat diketahui bahwa realisasi kinerja keuangan Dinas Komunikasi & Informaika (Kominfo) Kabupaten Lampung Selatan hingga triwulan IV Tahun 2020 total tingkat capaian kinerja dari seluruh program 89,81% dan total capaian anggaran dari seluruh program 96,93% kategori predikat sangat tinggi.

Adapun Realisasi Kegiatan yang tidak mencapai target 80% adalah:

1. Program Pelayanan Administrasi Perkantoran
 - a. Kegiatan Penyediaan jasa pemeliharaan dan perizinan kendaraan dinas / operasional dengan anggaran Rp5.807.000 dan terealisasi Rp4.342.150,00 atau sebesar 74,77% dibayarkan sesuai dengan tagihan jasa pemeliharaan perizinan kendaraan dinas.
 - b. Kegiatan Rapat-rapat kordinasi dan konsultasi ke luar daerah dengan anggaran Rp34.027.000 dan terealisasi Rp27.132.704,00 atau sebesar 79,74% dibayarkan sesuai dengan perjalanan dinas yang dilakukan.
2. Program pengembangan Layanan komunikasi, informasi Publik
Kegiatan Pendataan dan Pembinaan provider menara telekomunikasi dengan anggaran Rp133.072.350,00 dan teralisasi Rp48.827.900,00 atau sebesar 36,69% disesuaikan dengan kebutuhan pendataan dan pembinaan provider menara telekomunikasi.
3. Program Penyusunan Dokumen Perencanaan dan Pelaporan
Kegiatan Penyusunan dokumen program kegiatan dan pelaporan dengan anggaran Rp8.945.500,00 dan terealisasi Rp5.452.400,00 atau sebesar 60,95%, sesuai dengan kebutuhan laporan.

Kesimpulan

Adapun kegiatan yang tidak dapat dilaksanakan karena Refocusing Covid -19 diantaranya:

1. Pelayanan Pengaduan Masyarakat dengan anggaran Rp40.000.000,00.
2. Pelayanan Informasi dan Dokumentasi Pemerintah Kabupaten Lampung Selatan dengan anggaran Rp31.311.700,00.
3. Sosialisasi dan Inisiasi Pembentukan dan Pengembangan Kelompok Informasi Masyarakat Kabupaten Lampung Selatan dengan anggaran Rp82.413.800,00.

B.10. Urusan Koperasi, Usaha Kecil dan Menengah

1) Dinas Koperasi, Usaha Kecil dan Menengah

Pada Tahun 2020 Dinas Koperasi Usaha Kecil dan Menengah melaksanakan 8 (delapan) program dan 47 (empat puluh tujuh) kegiatan dengan total anggaran Belanja Langsung Rp2.554.767.300,00, Anggaran tersebut mengalami perubahan karena adanya Refocusing anggaran dalam rangka pencegahan penyebaran Covid-19 sehingga anggaran yang dikelola oleh Dinas koperasi dan UKM menjadi Rp1.346.717.100,00 Setelah perubahan Dinas Koperasi dan UKM mengelola anggaran sebesar Rp1.376.017.100,00 dan terealisasi Rp1.376.017.100,00 atau sebesar 95,75%. Berdasarkan hasil evaluasi dapat diketahui bahwa realisasi kinerja keuangan Dinas Koperasi Usaha Kecil dan Menengah Kabupaten Lampung Selatan hingga triwulan IV Tahun 2020, total tingkat capaian kinerja dari seluruh program 94,20% dan total capaian anggaran dari seluruh program 95,75% kategori predikat sangat tinggi.

Adapun realisasi kegiatan yang tidak mencapai target diatas 80% adalah :

1. Program Pelayanan Administrasi Perkantoran
 - a. Kegiatan Penyediaan jasa Komunikasi, Sumber daya air dan Listrik dengan anggaran Rp37.200.000,00 dan terealisasi Rp23.533.116,00 atau sebesar 63,26% dibayarkan sesuai dengan kebutuhan jasa Komunikasi, Sumber daya air dan Listrik.
 - b. Kegiatan Penyediaan Jasa Pemeliharaan dan Perizinan Kendaraan Dinas/Operasional dengan anggaran Rp1.850.000,00 dan terealisasi Rp836.160,00 atau sebesar 45,20% dibayarkan sesuai dengan tagihan jasa pemeliharaan dan perizinan kendaraan dinas/operasional.
 - c. Kegiatan Penyediaan Barang Cetakan dan Penggandaan dengan Anggaran Rp17.204.500,00 dan terealisasi Rp13.401.800,00 atau sebesar 77,90% dibayarkan sesuai dengan Barang Cetakan dan penggandaan.
2. Program Peningkatan Sarana dan Prasarana Aparatur Kegiatan Sertifikasi Aset tanah dengan anggaran Rp1.500.000,00 dan terealisasi Rp1.130.520,00 atau sebesar 75,37%. Dibayarkan sesuai sertifikat aset tanah yang ada.
3. Peningkatan Kapasitas Sumberdaya Aparatur Kegiatan Pendidikan dan pelatihan Formal dengan anggaran Rp15.000.000,00 dan terealisasi Rp5.500.000,00.

Adapun kegiatan yang tidak dapat dilaksanakan karena Refocusing Covid -19 diantaranya:

1. Pengadaan Perlengkapan gedung kantor dengan anggaran Rp 16.828.700,00.
2. Pengadaan Meubelair dengan anggaran Rp9.370.700,00.

3. Penilaian tingkat Kesehatan KSP/USP Koperasi dengan anggaran Rp61.713.300,00.
4. Bimbingan Penyuluhan Anggota KUKM dan Dukungan Lomba Desa, Kesrak PKK dan KB-Kes dengan anggaran Rp75.190.800,00
5. Temu Usaha Kemitraan Koperasi dengan anggaran Rp84.184.200,00.
6. Workshop Kemitraan UKM dengan Perusahaan BUMD/BUMN dengan anggaran Rp47.697.500,00.

B.11. Urusan Penanaman Modal

1) Dinas Penanaman Modal dan Pelayanan Perizinan Terpadu Satu Pintu

Pada Tahun 2020 Dinas Penanaman Modal dan Pelayanan Perizinan Terpadu Satu Pintu melaksanakan 5 (lima) program dan 27 (dua puluh tujuh) kegiatan dengan total anggaran Belanja Langsung Rp2.111.940.000,00 dan terealisasi Rp2.008.247.887,00 atau sebesar 95,09%. Berdasarkan hasil evaluasi dapat diketahui bahwa realisasi kinerja keuangan Dinas Penanaman Modal & Pelayanan Perizinan Terpadu Satu Pintu Kabupaten Lampung Selatan hingga triwulan IV Tahun 2020, total tingkat capaian kinerja dari seluruh program 99,21% dan total capaian anggaran dari seluruh program 95,09% kategori predikat sangat tinggi.

Adapun realisasi kegiatan yang tidak mencapai target diatas 80% adalah :

1. Program Pelayanan Administrasi Perkantoran
Kegiatan Penyediaan jasa Pemeliharaan dan Perizinan Kendaraan Dinas/Operasional dengan Anggaran Rp7.410.000,00 dan terealisasi Rp4.282.539,00 realisasi anggaran sebesar 82,10% Mutasi kendaraan dinas dengan Bagian Perlengkapan Sekretariat Daerah

Kabupaten Lampung Selatan serta keterlambatan pembayaran pajak 1 (satu) unit mobil yang akan dibayarkan pada TA. 2021.

Kesimpulan

Pada Tahun Anggaran selanjutnya, Dinas Penanaman Modal dan Pelayanan Perizinan Terpadu Satu Pintu menyesuaikan anggaran jasa pemeliharaan dan perizinan kendaraan dinas /operasional dengan nilai pajak Kendaraan Dinas/Operasional yang ada pada DMPPTSP dan membayar pajak tepat pada waktu.

Adapun kegiatan yang tidak dapat dilaksanakan karena Refocusing Covid-19 adalah: Pendidikan dan Pelatihan Formal dengan anggaran Rp10.000.000,00.

B.12. Urusan Kebudayaan

1) Dinas Pariwisata dan Kebudayaan

Pada Tahun 2020 Dinas Pariwisata dan Kebudayaan melaksanakan 6 (enam) program dan 35 (tiga puluh lima) kegiatan dengan total anggaran Belanja Langsung Rp3.153.682.400,00 dan terealisasi Rp2.951.604.050,00 atau sebesar 93,59%. Berdasarkan hasil evaluasi dapat diketahui bahwa realisasi kinerja keuangan Dinas Kepemudaan dan Olah Raga Kabupaten Lampung Selatan hingga triwulan IV Tahun 2020, total tingkat capaian kinerja dari seluruh program 98,60% dan total capaian anggaran dari seluruh program 93,59% kategori predikat sangat tinggi.

Adapun Realisasi Kegiatan yang tidak mencapai target 80% adalah:

1. Program Pelayanan Administrasi Perkantoran
Kegiatan Rapat-rapat kordinasi dan konsultasi ke luar daerah dengan Anggaran Rp3.615.000,00 dan

teralisasi Rp2.845.000,00 atau 78,70% karena kondisi covid SPPD tidak terealisasi.

2. Program Peningkatan Sarana dan Prasarana Aparatur Kegiatan Pemeliharaan rutin/berkala kendaraan dinas/operasional dengan Anggaran Rp234.200.000,00 dan terealisasi Rp172.000.000,00 atau sebesar 73,44% Perbup Perubahan Per tgl 27 Okt 2020, sehingga penambahan anggaran sebelum tanggal tersebut tidak bisa direalisasikan.
3. Program Peningkatan Kapasitas dan Peran Pemuda Kegiatan Seleksi, Diklat Paskibrakan dan parade Pakaian adat Hari Sumpah Pemuda dengan anggaran Rp69.370.000,00 dan terealisasi Rp8.475.000,00 atau sebesar 12,22%.

Kesimpulan

1. Kegiatan Pemeliharaan rutin/berkala kendaraan dinas operasional untuk tahun kedepan anggarannya disesuaikan dengan kebutuhan.
2. Kegiatan Parade Pakaian adat Hari Sumpah Pemuda tidak di laksanakan karena kondisi covid
3. Jasa Kebersihan tidak terealisasi karena senam tidak dilaksanakan selama 2 bulan akibat covid.
4. Adapun kegiatan yang tidak dapat dilaksanakan karena Refocusing Covid -19 diantaranya:
 - a. Pengadaan Peralatan Gedung Kantor dengan anggaran Rp160.497.500,
 - b. Pelatihan Kelompok Usaha Pemuda Produktif, Keterampilan Pemuda Pedesaan, Kewirausahaan Pemuda Serta Pameran Hasil Karya Pemuda dengan anggaran Rp106.248.000,00.
 - c. Penguohan Purna Paskibarka dan pelatihan Pelatih Paskibara dengan Anggaran Rp7.200.000,00.
 - d. Seleksi Pertukaran Pemuda Antar Provinsi (PPAP), Pemuda Pelopor, Jambore Pemuda

Indonesia dan Dialog Pemuda dengan anggaran Rp31.691.000,00.

- e. Kompetisi Olahraga Tingkat Kecamatan, Kabupaten dan Nasional dengan anggaran Rp122.237.400,00.
- f. Olahraga Rekreasi Jalan Sehat dan Gowes Krakatau dengan anggaran Rp139.557.900,00.
- g. Lomba Lari Krakatau 10K dengan anggaran Rp184.818.200,00.
- h. penyelenggaraan kompetisi olahraga rekreasi (Lomba senam poco-poco) dengan anggaran Rp91.850.000,00.
- i. Pengembangan Olahraga Rekreasi dengan anggaran Rp80.000.000,00.

B.13. Urusan Perpustakaan

1) Dinas Perpustakaan dan Kearsipan

Pada Tahun 2020 Dinas Perpustakaan dan Kearsipan melaksanakan 1 (satu) program Pengembangan Perpustakaan Daerah dan 11 (sebelas) kegiatan dengan total anggaran Belanja Langsung Rp2.899.971.600,00 terdapat refocusing sehingga menjadi Rp1.657.970.650,00 dan anggaran setelah perubahan sebesar Rp1.789.797.650,00 sedangkan realisasi yang ada sebesar Rp1.714.165.519,00 yang artinya terlaksana 95,77% Berdasarkan hasil evaluasi dapat diketahui bahwa realisasi kinerja keuangan Dinas Perpustakaan dan Kearsipan Kabupaten Lampung Selatan hingga triwulan IV Tahun 2020, Program Pengembangan Perpustakaan Daerah total tingkat capaian kinerja dari seluruh program 89,68% dan total capaian anggaran dari seluruh program 95,77% kategori predikat sangat tinggi.

Adapun Realisasi Kegiatan yang tidak mencapai target 80% adalah:

1. Program Pelayanan Administrasi Perkantoran
 - a. Kegiatan Penyediaan Jasa Komunikasi, Sumberdaya Air dan Listrik
Dengan anggaran Rp61.800.000,00 dan teralisasi Rp43.519.671,00 capaian kinerja 13,64% realisasi anggaran sebesar 70,42% dikarenakan dibayarkan sesuai tagihan jasa komunikasi, sumber daya air dan listrik.
 - b. Kegiatan Penyediaan jasa Pemeliharaan dan Perizinan Kendaraan Dinas/Operasional dengan Anggaran Rp6.300.000,00 dan terealisasi Rp2.103.373,00 capaian kinerja 23,64% realisasi anggaran sebesar 33,39% dikarenakan dibayarkan sesuai tagihan jasa Pemeliharaan dan Perizinan.

Kesimpulan

Untuk Tahun kedepannya penganggarannya disesuaikan dengan kebutuhan yang diperlukan.

Adapun kegiatan yang tidak dapat dilaksanakan karena Refocusing Covid -19 diantaranya:

1. Pendidikan dan pelatihan pelatihan formal dengan anggaran Rp20.000.000,00.
2. Lomba dan Bazar Buku dalam rangka Gerakan Gemar Membaca dengan anggaran Rp145.088.200,00.
3. Pelatihan Pengelolaan Perpustakaan dengan anggaran Rp29.762.600,00.
4. Pameran Promosi Tingkat Kabupaten dengan anggaran Rp29.999.500,00.

C. Urusan Penunjang Pemerintahan Umum

C.1. Urusan Pengawasan

1) Inspektorat

Pada Tahun 2020 Inspektorat melaksanakan 5 (lima) program dan 40 (empat puluh) kegiatan dengan total anggaran Belanja Langsung Rp2.312.181.350,00 dan terealisasi Rp2.285.926.338,00 atau sebesar 98,86%. Berdasarkan hasil evaluasi dapat diketahui bahwa realisasi kinerja keuangan Inspektorat Kabupaten Lampung Selatan hingga triwulan IV Tahun 2020 total tingkat capaian kinerja dari seluruh program 89,35% kategori predikat tinggi dan total realisasi anggaran dari seluruh program 98,86%, kategori predikat sangat tinggi.

Adapun capaian kinerja dan realisasi kegiatan yang tidak mencapai target diatas 80% adalah :

1. Program Pelayanan Administrasi Perkantoran
Kegiatan Penyediaan jasa pemeliharaan dan perizinan kendaraan dinas/operasional dengan Anggaran Rp6.000.000,00 dan terealisasi Rp3.738.434,00 capaian target kinerja 100% dan realisasi anggaran 62.31% dibayarkan sesuai tagihan jasa pemeliharaan dan perizinan kendaraan dinas/operasional.

Kesimpulan

Tahun berikutnya pengajuan akan disesuaikan dengan tagihan jasa pemeliharaan dan perizinan kendaraan dinas/operasional.

Inspektorat tidak memiliki kegiatan yang tidak dapat dilaksanakan karena Covid-19.

C.2. Urusan Perencanaan

1) Badan Perencanaan dan Pembangunan Daerah

Pada Tahun 2020 Badan Perencanaan Pembangunan Daerah melaksanakan 9 (sembilan) program dan 55 (lima puluh lima) kegiatan dengan total anggaran Belanja Langsung Rp5.843.862.600,00 dan terealisasi Rp5.550.994.194,00 atau sebesar 94,99%. Berdasarkan hasil evaluasi dapat diketahui bahwa realisasi kinerja keuangan Bappeda Kabupaten Lampung Selatan hingga triwulan IV Tahun 2020, total tingkat capaian kinerja dari seluruh program 92,55% kategori predikat sangat tinggi dan total capaian anggaran dari seluruh program 94,99% kategori predikat tinggi.

Adapun realisasi kegiatan yang tidak mencapai target diatas 80% adalah :

1. Program Peningkatan Kapasitas Sumber Daya Aparatur
Kegiatan Pendidikan dan Pelatihan Formal dengan anggaran Rp29.400.000,00 dan tidak terealisasi dikarenakan Kegiatan Pendidikan dan pelatihan formal dimasa pandemi di tahun 2020 dilakukan melalui metode *online*.
2. Program Perencanaan Pembangunan Daerah
 - a. Kegiatan Koordinasi Penanganan Perumahan dan Permukiman dengan anggaran Rp82.207.000 dan terealisasi Rp67.872.000,00 capaian kinerja 100% realisasi anggaran sebesar 82,56% Perjalanan ke luar daerah tidak terserap dikarenakan pandemi covid 19 digantikan dengan undangan rapat melalui metode *online*.
 - b. Kegiatan Koordinasi Penanganan Pemanfaatan Ruang Lingkungan Hidup dan Informatika Daerah dengan anggaran Rp92.055.000,00 dan

teralisasi Rp67.391.500,00 capaian kinerja 97% dan realisasi anggaran 73,21% dikarenakan Perjalanan daerah pada kegiatan tersebut tidak terserap dikarenakan pandemi covid-19 digantikan dengan undangan rapat melalui metode *online*.

- c. Kegiatan Kegiatan Penyusunan Rancangan Teknokratik RPJMD Kabupaten Lampung Selatan dengan anggaran Rp405.299.000,00 dan teralisasi Rp335.705.000,00 atau sebesar 82,83% Tidak terserapnya Pembayaran tenaga ahli dalam rangka rapat rapat koordinasi dikarenakan pembatasan akibat pandemi Covid-19.
- d. Kegiatan Fasilitasi Panitia Kemitraan Program Pamsimas dengan anggaran Rp33.585.000,00 dan terealisasi Rp29.905.000,00 atau sebesar 89,04% Perjalanan daerah tidak terserap dikarenakan pandemi Covid-19 digantikan dengan undangan rapat melalui media *online*.

Kesimpulan

1. Untuk Tahun berikutnya Kegiatan Koordinasi Penanganan Perumahan dan Permukiman penganggaran perjalanan dinas akan disesuaikan dengan kebutuhan.
2. Kegiatan Koordinasi Penanganan Pemanfaatan Ruang Lingkungan Hidup dan Informatika Daerah akan ditinjau kembali kebutuhan dana untuk perjalanan dinas.
3. Kegiatan Penyusunan Rancangan Teknokratik RPJMD Kabupaten Lampung Selatan untuk Pembayaran tenaga ahli dalam rangka rapat rapat koordinasi akan disesuaikan dengan kebutuhan.
4. Kegiatan Fasilitasi Panitia Kemitraan Program Pamsimas akan disesuaikan untuk biaya Perjalanan daerah yang tidak terserap dikarenakan pandemi

covid 19 digantikan dengan undangan rapat melalui media online

5. Adapun kegiatan yang tidak dapat dilaksanakan karena Refocusing Covid -19 diantaranya:
 - a. Kegiatan Pendidikan dan Pelatihan Formal dengan anggaran Rp29.400.000,00.
 - b. Kegiatan Penyebaran luasan Data dan Informasi melalui Pameran Pembangunan dengan anggaran Rp70.000.000,00.
 - c. Kegiatan Penyusunan KUA PPA dengan anggaran Rp151.163.000,00 Kegiatan berpindah ke BPKAD mengikuti Permendagri 90 Tahun 2019.
 - d. Kegiatan Penyusunan Buku Rencana Program Investasi Jangka Menengah Kabupaten Lampung Selatan dengan anggaran Rp150.000.000,00.
 - e. Kegiatan Rencana Aksi Hak Manusia (RANHAM) dengan anggaran Rp15.000.000,00.

C.3. Urusan Keuangan

1) Badan Pengelola Pajak dan Retribusi Daerah

Pada Tahun 2020 Badan Pengelola Pajak dan Retribusi Daerah melaksanakan 6 (enam) program dan 35 (tiga puluh lima) kegiatan dengan total anggaran Belanja Langsung Rp4.322.277.700,00 dan terealisasi Rp4.111.014.152,00 atau sebesar 95,11%. Berdasarkan hasil evaluasi dapat diketahui bahwa realisasi kinerja keuangan Badan Pengelola Pajak & Retribusi Daerah Kabupaten Lampung Selatan hingga triwulan IV Tahun 2020, total tingkat capaian kinerja dari seluruh program 88,73% dan total capaian anggaran dari seluruh program 95,11% kategori predikat tinggi.

Adapun realisasi kegiatan yang tidak mencapai target diatas 80% adalah :

1. Program Pelayanan Administrasi Perkantoran
Kegiatan Penyediaan Jasa Pemeliharaan dan Perizinan Kendaraan dinas/operasional dengan anggaran Rp14.450.000,00 dan terealisasi Rp4.801.840,00 capaian kinerja 100% dan realisasi anggaran 33,23% yang nilainya disesuaikan dengan pengenaan pajak kendaraan yang harus dibayarkan.

Kesimpulan

Penganggaran pembayaran pajak kendaraan bermotor disesuaikan dengan jumlah kendaraan yang akan dibayarkan di tahun berikutnya.

Adapun kegiatan yang tidak dapat dilaksanakan karena Refocusing Covid -19 diantaranya:

1. Pendidikan dan pelatihan formal dengan anggaran Rp80.000.000,00.
2. Pembinaan dan Penyuluhan Wajib Pajak dan Retribusi Daerah. Dengan anggaran Rp451.979.400,00.

2) Badan Pengelola Keuangan dan Aset Daerah

Pada Tahun 2020 Badan Pengelola Keuangan dan Aset Daerah melaksanakan 6 (enam) program dan 41 (empat puluh satu) kegiatan dengan total anggaran Belanja Langsung Rp Rp6.397.135.700,00 dan terealisasi Rp Rp6.043.761.982,00 atau sebesar 94,48%. Berdasarkan hasil evaluasi dapat diketahui bahwa realisasi kinerja keuangan Badan Pengelola Keuangan dan Aset Daerah hingga triwulan IV Tahun 2020, total tingkat capaian kinerja dari seluruh program 92,68% dan total capaian anggaran dari seluruh program 94,48% kategori sangat tinggi.

Adapun realisasi kegiatan yang tidak mencapai target diatas 80% adalah :

1. Program Pelayanan Administrasi Perkantoran
 - a. Kegiatan Penyediaan Jasa Komunikasi, Sumber Daya Air dan Listrik dengan anggaran Rp 438.700.000,00 dan terealisasi Rp320.337.855,00 capaian kinerja 100% dan realisasi anggaran 73,02% dibayarkan sesuai tagihan.
 - b. Kegiatan Penyediaan Jasa Pemeliharaan dan Perizinan Kendaraan Dinas/Operasional dengan anggaran Rp 7.100.000,00 dan terealisasi Rp4.990.560,00 capaian kinerja 100% dan realisasi anggaran 70,29% dibayarkan sesuai tagihan Pembayaran Pajak Kendaraan Dinas, yaitu Mobil 5 unit Motor 10 unit.
2. Program Peningkatan Sarana dan Prasarana Aparatur Kegiatan Pemeliharaan Rutin/Berkala Peralatan Gedung Kantor dengan anggaran Rp23.000.000,00 dan teralisasi Rp13.000.000,00 capaian kinerja 100% dan realisasi anggaran 56,52% dibayarkan sesuai tagihan jasa dan Kondisi server masih dalam kondisi baik.
3. Program Peningkatan dan Pengembangan Pengelolaan Keuangan Daerah
Kegiatan Penyusunan Rancangan Peraturan KDH tentang Penjabaran APBD dengan anggaran Rp55.900.000,00 dan teralisasi Rp41.500.000,00 capaian kinerja 100 % dan realisasi anggaran 74,29% dibayarkan sesuai dengan jumlah cetakan buku Perbup terhadap penjabaran APBD banyak laporan yang dibuat.

Kesimpulan

Tahun berikutnya Pengajuan akan disesuaikan dengan tagihan jasa komunikasi sumber daya air dan listrik, jasa

pemeliharaan dan perizinan kendaraan dinas/operasional, pemeliharaan rutin/berkala peralatan Gedung kantor, penyusunan rancangan peraturan KDH tentang penjabaran APBD.

Adapun kegiatan yang tidak dapat dilaksanakan karena Refocusing Covid -19 diantaranya:

1. Penyediaan Jasa Sewa Gedung dengan anggaran Rp20.000.000,00.
2. Pengadaan Pakaian Khusus hari-hari tertentu dengan anggaran Rp38.500.000,00.
3. Pendidikan dan Pelatihan Formal dengan anggaran Rp50.000.000,00.
4. Pelatihan Aparatur Pengelola Keuangan SKPD tentang Tata Usaha Keuangan Daerah dengan anggaran Rp51.362.500,00.

C.4. Urusan Kepegawaian

1) Badan Kepegawaian dan Diklat

Pada Tahun 2020 Badan Kepegawaian dan Diklat melaksanakan 4 (empat) program dan 38 (tiga puluh delapan) kegiatan dengan total anggaran Belanja Langsung Rp2.850.668.400,00 dan terealisasi Rp2.576.636.037,00 atau sebesar 90,39%. Berdasarkan hasil evaluasi dapat diketahui bahwa realisasi kinerja keuangan Badan Kepegawaian dan Diklat Kabupaten Lampung Selatan hingga triwulan IV Tahun 2020, total tingkat capaian kinerja dari seluruh program 92,49% dan total capaian anggaran dari seluruh program 90,39% kategori predikat tinggi.

Adapun realisasi kegiatan yang tidak mencapai target diatas 80% adalah :

1. Program Pelayanan Administrasi Perkantoran

Kegiatan Penyedia jasa pemeliharaan dan perizinan kendaraan dinas/ Operasional dengan anggaran Rp3.450.000,00 dan terealisasi Rp2.286.150,00 capaian kinerja 100% dan realisasi anggaran 66,27% yang nilainya disesuaikan dengan pengenaan pajak kendaraan yang harus dibayarkan.

2. Program Penyelenggaraan Manajemen Kepegawaian Daerah

- a. Kegiatan Penempatan dan Pengembangan Karir PNS dalam Jabatan Struktural dengan anggaran Rp98.639.500,00 dan teralisasi Rp58.015.900,00 capaian kinerja 30,00% dan realisasi anggaran 58,82%. menurut UU Nomor 1 Tahun 2015 tentang Peraturan Pemerintahan tentang Pemilihan Gubernur, Bupati dan Walikota dilarang melakukan pergantian Pejabat 6 (enam) bulan sebelum tanggal penetapan. Juga dikarenakan terjadi Bencana Nasional Wabah Covid-19 yang mengharuskan pelarangan kegiatan Perjalanan Dinas.
- b. Kegiatan Pelaksanaan Pelayanan Pensiun PNS Terpadu dengan anggaran Rp106.320.000,00 dan teralisasi Rp40.400.000,00 dan realisasi anggaran 38%. Belum tercapainya realisasi kegiatan pelaksanaan Pelayanan Pensiun PNS Terpadu dikarenakan pandemi Covid-19. (Honor, makan minum dan Transport Persta tidak terserap).
- c. Kegiatan Pengiriman Bimbingan Teknis/Diklat Teknis dan Diklat Fungsional dengan anggaran Rp25.486.000,00 dan teralisasi Rp14.305.800,00 dan realisasi anggaran 56.13%. Belum tercapainya realisasi kegiatan pengiriman Bimbingan Teknis/Diklat Teknis dan Diklat Fungsional dikarenakan secara keseluruhan kegiatan dimaksud melampaui target fisik dan

dikarenakan Pandemi Covid-19 yang membatasi kegiatan Diklat maupun Perjalanan Dinas keluar daerah.

- d. Kegiatan Pelaksanaan Penasehat Perkawinan dan Perceraian (P4) serta Penyelesaian Kasus-kasus Pelanggaran Disiplin Pegawai dengan anggaran Rp53.830.800,00 dan teralisasi Rp33.288.800,00 dan realisasi anggaran 61,84%. Secara realisasi Fisik pelayanan kegiatan ini sudah terpenuhi dengan baik, namun secara serapan anggaran pada kegiatan ini adalah 61,84% dikarenakan adanya pandemi Covid-19, maka dijadwalkan adanya WFH dan WFO sehingga kehadiran pegawai tidak efektif untuk direkapitulasi, rapat yang harusnya diadakan secara tatap muka diganti melalui daring dan perjalanan ditiadakan dikarenakan pandemi.
- e. Kegiatan Penempatan dan Pengembangan Karir PNS Dalam Jabatan Fungsional dengan anggaran Rp47.835.600,00 dan teralisasi Rp19.025.800,00 dan realisasi anggaran 39,77%. Secara realisasi Fisik pelayanan kegiatan ini sudah terpenuhi dengan baik, namun secara serapan anggaran pada kegiatan ini adalah 39,77% dikarenakan menurut UU Nomor 1 Tahun 2015 tentang Peraturan Pemerintahan tentang Pemilihan Gubernur, Bupati dan Walikota dilarang melakukan pergantian Pejabat 6(enam) bulan sebelum tanggal penetapan. Dan karena terjadinya pandemi Covid-19 yang mengharuskan pelarangan kegiatan Perjalanan Dinas ke daerah Zona Merah khususnya DKI Jakarta.
- f. Kegiatan Pembangunan Sistem Informasi Manajemen Kinerja Berbasis Elektronik (E-Kinerja) dengan anggaran Rp34.237.000,00 dan

terrealisasi Rp26.996.000,00 atau sebesar 78,85%. Belum tercapainya realisasi kegiatan Pembangunan Sistem Informasi Manajemen Kinerja berbasis Elektronik (e-Kinerja) dikarenakan dari Pemerintah Kota Bandung tidak menerima kunjungan dari luar kota Bandung, maka ditiadakan Perjalanan Dinas sehingga tidak terserapnya anggaran Perjalanan Dinas ke kota Bandung.

Kesimpulan

1. Kegiatan Penyedia jasa pemeliharaan dan perizinan kendaraan dinas/ akan disesuaikan dengan kebutuhannya.
2. Kegiatan Penempatan dan Pengembangan Karir PNS dalam Jabatan Struktural Melakukan koordinasi dan komunikasi agar kegiatan Penempatan dan Pengembangan Karir PNS dalam Jabatan Struktural dapat terlaksana sampai pandemi Covid-19 berakhir atau sampai adanya kebijakan perihal pelaksanaannya Melakukan koordinasi dan komunikasi agar penyusunan Anggaran kegiatan Seleksi Penerimaan Calon PNS kedepan lebih dapat terencana sesuai dengan Program Pemerintah Pusat.
3. Kegiatan Pelaksanaan Pelayanan Pensiun PNS Melakukan koordinasi dan komunikasi bahwa kegiatan Pelayanan Pensiun PNS dapat dilaksanakan dengan menggunakan media sosial (daring) atau sampai adanya kebijakan perihal pelaksanaannya.
4. Kegiatan Pengiriman Bimbingan Teknis/Diklat Teknis dan Diklat Fungsional Melakukan koordinasi dan komunikasi agar kegiatan Pengiriman Bimbingan Teknis/Diklat Teknis dan Diklat Fungsional dapat terlaksana sampai pandemi Covid-19 berakhir atau sampai adanya kebijakan perihal pelaksanaannya

5. Kegiatan Pelaksanaan Penasehat Perkawinan dan Perceraian (P4) serta Penyelesaian Kasus-kasus Pelanggaran Disiplin Pegawai Melakukan koordinasi dan komunikasi agar kegiatan Penasehat Perkawinan dan Perceraian dan Penyelesaian Pelanggaran Disiplin Pegawai dapat terlaksana melalui daring atau sampai adanya kebijakan perihal pelaksanaannya.
6. Kegiatan Penempatan dan Pengembangan Karir PNS Dalam Jabatan Fungsional Melakukan koordinasi dan komunikasi agar kegiatan Penasehat Perkawinan dan Perceraian dan Penyelesaian Pelanggaran Disiplin Pegawai dapat terlaksana melalui daring atau sampai adanya kebijakan perihal pelaksanaannya.
7. Kegiatan Pembangunan Sistem Informasi Manajemen Kinerja Berbasis Elektronik (E-Kinerja) Kegiatan ini dapat terlaksana sampai pandemi Covid berakhir, atau sampai adanya kebijakan perihal pelaksanaannya.
8. Adapun kegiatan yang tidak dapat dilaksanakan karena Refocusing Covid -19 diantaranya:
 - a. Rapat rapat Koordinasi dan Konsultasi ke Dalam Daerah dengan anggaran Rp35.187.500,00.
 - b. Ujian Dinas dan Ujian Penyesuaian Kenaikan Pangkat dengan anggaran Rp30.755.000,00.
 - c. Pengiriman Peserta Diklat Kepemimpinan Tingkat III dengan anggaran Rp138.662.000,00.
 - d. Penyajian Media Informasi Kepegawaian Daerah dengan anggaran Rp35.000.000,00.
 - e. Penyusunan Formasi Kebutuhan PPPK dan Seleksi Penerimaan Calon PPPK dengan anggaran Rp114.777.100,00.

C.5. Urusan Penelitian dan Pengembangan

1) Badan Penelitian dan Pengembangan

Pada Tahun 2020 Badan Penelitian dan Pengembangan melaksanakan 8 (enam) program dan 54 (lima puluh empat) kegiatan dengan total Anggaran Belanja Langsung Rp3.850.000.000,00 Anggaran tersebut mengalami perubahan karena adanya Refocusing anggaran dalam rangka pencegahan penyebaran Covid-19 sehingga anggaran yang dikelola oleh Badan Penelitian dan Pengembangan Kabupaten Lampung Selatan menjadi Rp2.907.309.800,00 dan terealisasi Rp2.878.251.547,00 atau sebesar 99,00%. Berdasarkan hasil evaluasi dapat diketahui bahwa realisasi kinerja keuangan Badan Penelitian dan Pengembangan (Litbang) Kabupaten Lampung Selatan hingga triwulan IV Tahun 2020 total tingkat capaian kinerja dari seluruh program 96,27% dan total capaian anggaran dari seluruh program 99,00%, kategori predikat sangat tinggi.

Adapun realisasi kegiatan yang tidak mencapai target diatas 80% adalah :

1. Program Pelayanan Administrasi Perkantoran
 - a. Kegiatan Penyediaan Jasa Komunikasi sumber daya air dan listrik dengan anggaran Rp61.200.000,00 dan terealisasi Rp47.671.777,00 capaian kinerja 65,00% dan realisasi anggaran sebesar 77,90% dibayarkan sesuai tagihan jasa komunikasi, sumber daya air dan Listrik
 - b. Kegiatan Penyediaan Jasa Komunikasi sumber daya air dan listrik dengan anggaran Rp61.200.000,00 dan terealisasi Rp47.671.777,00 capaian kinerja 65,00% dan realisasi anggaran sebesar 77,90% dibayarkan

sesuai tagihan jasa komunikasi, sumber daya air dan Listrik.

- c. Kegiatan Penyediaan Jasa Pemeliharaan dan Perizinan Kendaraan Dinas/Operasional Anggaran Rp3.486.450,00 terealisasi Rp957.520,00 capaian kinerja 40.20% dan realisasi anggaran sebesar 27,46% dibayarkan sesuai tagihan jasa pemeliharaan dan perizinan kendaraan dinas/operasional.

Kesimpulan

Untuk tahun berikutnya Pengajuan akan disesuaikan dengan tagihan jasa Komunikasi, sumber daya air dan listrik, tagihan jasa pemeliharaan dan perizinan kendaraan dinas/operasional.

Adapun kegiatan yang tidak dapat dilaksanakan karena Refocusing Covid -19 diantaranya:

1. Pengadaan peralatan gedung kantor dengan anggaran Rp40.106.500,00.
2. Pengadaan mebeulair dengan anggaran Rp36.225.000,00.
3. Pemeliharaan rutin/berkala gedung kantor dengan anggaran Rp25.000.000,00.
4. Pengadaan pakaian khusus hari-hari tertentu dengan anggaran Rp 29.350.000,00.
5. Pendidikan dan pelatihan formal dengan anggaran Rp30.000.000,00.
6. Pameran Pembangunan Balitbangda Lampung Selatan dengan anggaran Rp30.000.000,00.
7. Fasilitasi Lomba Iptek dan Inovasi Tingkat Kabupaten dengan anggaran Rp200.000.000,00.

C.6. Urusan Penanggulangan Bencana

1) Badan Penanggulangan Bencana Daerah

Pada Tahun 2020 Badan Penanggulangan Bencana Daerah melaksanakan 5 (lima) program dan dan 35 (tiga puluh lima) kegiatan dan menjadi 24 (dua puluh empat) kegiatan dengan total anggaran Belanja Langsung seluruhnya RpRp3.500.000.000,00 Anggaran tersebut mengalami perubahan karena adanya Refocusing anggaran dalam rangka pencegahan penyebaran Covid-19 sehingga anggaran yang dikelola oleh Badan Penanggulangan Bencana Daerah Kabupaten Lampung Selatan menjadi Rp187.507.584.794,00 adapun Total Recofusing dari Dana Keseluruhan sebesar Rp175.660.311.820,00 atau sebesar 93,68% Dana Pusat/ APBN untuk pembangunan Huntap bagi korban bencana tsunami tahun 2018 sebesar Rp48.820.000.000,00 dan tidak ada refocusing dan belanja langsung terealisasi Rp29.664.977.155,00 atau sebesar 51,36%% Berdasarkan hasil evaluasi dapat diketahui bahwa realisasi kinerja keuangan Badan Penanggulangan Bencana Daerah (BPBD) Kabupaten Lampung Selatan hingga triwulan IV Tahun 2020, total tingkat capaian kinerja dari seluruh program 90,36% dan total capaian anggaran dari seluruh program 93,68% didominasi kategori tinggi.

Adapun Realisasi Kegiatan yang tidak mencapai target diatas 80% adalah:

1. Program Pelayanan Administrasi Perkantoran
Kegiatan Penyediaan Jasa Komunikasi, Sumberdaya Air dan Listrik dengan anggaran Rp40.800.000,00 dan terealisasi Rp30.174.852,00 capaian kinerja 100% dan realisasi anggaran 73,96%, dibayarkan sesuai tagihan Penyediaan jasa komunikasi sumberdaya air dan listrik.

2. Program Penanggulangan Bencana Daerah Kegiatan Pengadaan Sarana Dan Prasarana Penanggulangan Bencana dengan anggaran Rp55.578.056.431,00 dan terealisasi Rp27.522.557.964,00 dan realisasi anggaran sebesar 49,52%. Dikarenakan Kegiatan Pembangunan hunian tetap sebanyak 524 Unit telah dilaksanakan di tahun 2020, untuk fasilitas umum berupa jalan, drainase, gorong-gorong dan fasilitas lainya akan dilanjutkan di Tahun 2021.

Adapun kegiatan yang tidak dapat dilaksanakan karena Refocusing Covid -19 diantaranya:

1. Penyediaan Komponen Instalasi Listrik/Penerangan Kantor dengan anggaran Rp16.218.400,00.
2. Penyusunan Buku Profile BPBD dengan anggaran Rp24.054.000,00.
3. Pendidikan dan Pelatihan Dasar Manajemen Bencana dengan anggaran Rp114.678.000,00.
4. Sosialisasi dan Simulasi Pengurangan Resiko Bencana dengan anggaran Rp142.646.500,00.
5. Pameran Promosi Pembangunan Tingkat Kabupaten dengan anggaran Rp47.066.000,00.
6. Monitoring Rambu Evakuasi Bencana Tsunami dengan anggaran Rp24.262.000,00.
7. Pelatihan Pengakajian Kebutuhan Pasca Bencana (JITU- PASA) dengan Anggaran Rp67.916.000,00.
8. Pelatihan Dasar Tim Reaksi Cepat (TRC) BPBD dengan anggaran Rp45.801.000,00.
9. Pelatihan dan Simulasi Tim Peralatan dan Darurat Logistik dengan anggaran Rp31.153.500,00.

No	Kode	Usuran/Bidang Usuran Pemerintahan Daerah dan Program / Kegiatan	Indikator Kinerja Program (Outcome)/Kegiatan (output)	Target Renstra PD pada tahun 2016 s/d 2021		Realisasi Capaian Kinerja Renstra PD s/d Tahun Lalu (2019) Target Kinerja dan Anggaran Renja PD Tahun 2020		Target Kinerja dan Anggaran Renja PD Tahun 2020		Realisasi Capaian Kinerja dan Anggaran Renja PD Tahun 2020		Tingkat Capaian Kinerja dan Realisasi Anggaran Renja PD Tahun 2020 (%)		Realisasi Kinerja dan Anggaran Renstra PD s/d Akhir Tahun 2020		Tingkat Capaian Kinerja dan Realisasi Anggaran Renstra PD s/d Tahun 2020 (%)		Unit PD Penanggung Jawab	Keterangan			
				K	Rp.	K	Rp.	K	Rp.	K	Rp.	K	Rp.	K	Rp.	K	Rp.					
6	4 01 16	Program Peningkatan Kapasitas Dewan Perwakilan Rakyat Daerah	Persentase peningkatan kapasitas DPRD																			
27	4 01 16 03	Rapat Rapat Alat Kelengkapan Dewan	Rapat Alat Kelengkapan Dewan	30	Jenis	1.283.479.200	20	Jenis	847.129.525	5	Jenis	259.891.600	5	Jenis	259.805.350	100	100	25	Jenis	1.106.934.875	83	86
28	4 01 16 05	Kegiatan Reses DPRD Kab. Lampung Selatan	Pelaksanaan Kegiatan Reses DPRD	18	Kali	15.055.825.000	11	Kali	11.503.603.500	3	Kali	3.180.135.500	3	Kali	3.109.238.400	100	98	14	Kali	14.612.841.900	78	97
29	4 01 16 06	Kunjungan Kerja Pimpinan dan Anggota DPRD Dalam Daerah	Kunjungan Kerja Pimpinan dan Anggota Dalam Daerah Komisi dan AKD	720	Kali	8.492.736.200	456	Kali	6.312.759.150	50	Kali	1.630.275.000	50	Kali	1.090.858.500	100	67	506	Kali	7.403.617.650	70	87
30	4 01 16 09	Kunjungan Kerja Pimpinan dan Anggota DPRD Luar Daerah	Kunjungan Kerja Pimpinan dan Anggota Luar Daerah	6	Kali	37.268.157.500	4	Kali	29.759.098.525	1	Kali	1.511.070.000	1	Kali	1.300.000.000	100	86	5	Kali	31.059.098.525	83	83
31	4 01 16 12	Pendidikan dan Pelatihan Formal	Pendidikan dan Pelatihan Formal DPRD	36	Kali	21.796.663.750	24	Kali	12.388.827.579	10	Kali	2.772.000.000	10	Kali	2.507.400.000	100	90	34	Kali	14.896.227.579	94	68
32	4 01 16 13	Info Legislasi	Majalah DPRD	33000	Eks	975.000.000	22000	Eks	578.250.000	5000	Eks	192.500.000	4988	Eks	191.400.000	100	99	26988	Eks	769.650.000	82	79
Jumlah dan Rata-rata Capaian Kinerja												100	90					82	84			
Predikat Kinerja												ST	ST									
7	4 01 17	Program Peningkatan Pelayanan Kedinasan Kepala Daerah / Wakil Kepala Daerah dan Pimpinan DPRD	Tersedianya kebutuhan rumah tangga ketua DPRD																			
32	4 01 17 25	Pelayanan kebutuhan rumah tangga pimpinan DPRD	Kebutuhan rumah tangga Ketua DPRD	72	Bulan	975.000.000	48	Bulan	528.548.450	12	Bulan	431.712.500	12	Bulan	411.135.000	100	95	60	Bulan	939.683.450	83	96
Jumlah dan Rata-rata Capaian Kinerja												100	95					83	96			
Predikat Kinerja												ST	ST									
8	4 01 53	Program Penataan Produk Hukum Daerah	Tersedianya produk hukum, pengesahan dan arsipnya																			
32	4 01 53 01	Rapat - rapat Paripurna	Rapat Paripurna DPRD	120	Kali	4.882.950.000	78	Kali	2.346.702.545	20	Kali	610.496.900	15	Kali	325.012.950	75	53	93	Kali	2.671.715.495	78	55
33	4 01 53 02	Pembahasan Rancangan Peraturan Daerah	Pembahasan Rancangan Peraturan Daerah	108	Kali	3.580.678.576	62	Kali	1.836.423.126	8	Kali	870.161.700	8	Kali	429.692.795	100	49	70	Raperda	2.266.115.921	65	63
Jumlah dan Rata-rata Capaian Kinerja												88	51					71	59			
Predikat Kinerja												T	SR									
TOTAL RATA-RATA CAPAIAN KINERJA DAN ANGGARAN DARI SELURUH PROGRAM-PROGRAM SATU SD PROGRAM												95	87					69	86			
PREDIKAT KINERJA DARI SELURUH PROGRAM-PROGRAM SATU S/D PROGRAM DELAPAN												ST	T									

2 INSPEKTORAT																									
Urusan Wajib																									
Bidang Urusan Wajib																									
1	02	01	01	Prog. Adm Perkantoran	Persentase dokumen administrasi perkantoran yang diselesaikan tepat waktu (persen/tahun)	741	0	3.082.826.380	432	0	2.541.507.308	124	0	572.110.200	113	0	548.417.962	1.050	1.040	545	0	3.089.925.270	833	1.102	
					Persentase ketersediaan barang, jasa, peralatan, dan perlengkapan penunjang, pelayanan administrasi perkantoran	100%																			
					Persentase dokumen administrasi kepegawaian yang diselesaikan tepat waktu	100%																			
					Persentase dokumen administrasi keuangan yang diselesaikan tepat waktu	100%																			
02	01	01	02	Penyediaan Jasa Komunikasi, Sumber Daya Air Dan Listrik	Pembayaran telepon, air, dan listrik	72	Bulan	509.531.646	42	Bulan	314.563.833	12	Bulan	89.400.000	12,00	Bulan	73.762.316	100,00	82,51	54,00	Bulan	388.326.149	75,00	76,21	Inspektorat Kab. Lamsel
02	01	01	06	Penyediaan Jasa pemeliharaan dan perizinan kendaraan dinas/operasional	Jumlah kendaraan dinas/operasional yang dibayar pajaknya	13	Unit Mobil	20.000.000	10	Unit Mobil	10.440.745	2	Unit Mobil	6.000.000	3,00	Unit Mobil	3.738.434	150,00	62,31	13,00	Unit Mobil	14.179.179	100,00	70,90	Inspektorat Kab. Lamsel
						8	Unit Motor		2	Unit Motor		2	Unit Motor								4,00	Unit Motor			Inspektorat Kab. Lamsel
02	01	01	07	Penyediaan Jasa Administrasi Keuangan	Pembayaran honorarium PNS dan THLS	72	Bulan	970.857.422	42	Bulan	653.714.500	12	Bulan	191.255.900	12,00	Bulan	186.295.900	100,00	97,41	54,00	Bulan	840.010.400	75,00	86,52	Inspektorat Kab. Lamsel
02	01	01	10	Penyediaan Alat Tulis kantor	Penyediaan ATK	72	Bulan	516.283.887	42	Bulan	457.802.030	12	Bulan	96.360.200	9,00	Bulan	96.360.200	75,00	100,00	51,00	Bulan	554.162.230	70,83	107,34	Inspektorat Kab. Lamsel
02	01	01	11	Penyediaan Barang Cetak dan Penggandaan	Penyediaan barang cetakan dan penggandaan	72	Bulan	183.153.000	42	Bulan	154.010.400	12	Bulan	67.100.000	9,00	Bulan	67.099.900	75,00	100,00	51,00	Bulan	221.110.300	70,83	120,72	Inspektorat Kab. Lamsel
02	01	01	12	Penyediaan Komponen instalasi Listrik	Penyediaan komponen instalasi listrik	72	Bulan	30.525.500	42	Bulan	25.573.500	12	Bulan	3.541.300	12,00	Bulan	3.528.600	100,00	99,64	54,00	Bulan	29.102.100	75,00	95,34	Inspektorat Kab. Lamsel
02	01	01	14	Penyediaan Peralatan Rumah Tangga	Penyediaan peralatan rumah tangga	72	Bulan	30.525.500	42	Bulan	15.314.400	12	Bulan	5.922.300	12,00	Bulan	5.920.500	100,00	99,97	54,00	Bulan	21.234.900	75,00	69,56	Inspektorat Kab. Lamsel
02	01	01	17	Penyediaan Bahan Makanan Dan Minuman	Penyediaan makanan dan minuman rapat	72	Bulan	54.233.100	42	Bulan	65.540.000	12	Bulan	17.500.000	12,00	Bulan	17.492.000	100,00	99,95	54,00	Bulan	83.032.000	75,00	153,10	Inspektorat Kab. Lamsel
02	01	01	18	Rapat-Rapat Koordinasi Dan Konsultasi Keluar Daerah	Rapat koordinasi dan konsultasi ke luar daerah yang dihadiri	72	Bulan	518.933.500	42	Bulan	646.656.650	12	Bulan	51.730.500	12,00	Bulan	51.375.112	100,00	99,31	54,00	Bulan	698.031.762	75,00	134,51	Inspektorat Kab. Lamsel

No	Kode	Urusan/Bidang Urusan Pemerintahan Daerah dan Program / Kegiatan	Indikator Kinerja Program (Outcome)/Kegiatan (output)	Target Renstra PD pada tahun 2016 s/d 2021			Realisasi Capaian Kinerja Renstra PD s/d Tahun Lalu (2019) Target Kinerja dan Anggaran Renja PD Tahun 2020			Target Kinerja dan Anggaran Renja PD Tahun 2020			Realisasi Capaian Kinerja dan Anggaran Renja PD Tahun 2020			Tingkat Capaian Kinerja dan Realisasi Anggaran Renja PD Tahun 2020 (%)		Realisasi Kinerja dan Anggaran Renstra PD s/d Akhir Tahun 2020			Tingkat Capaian Kinerja dan Realisasi Anggaran Renstra PD s/d Tahun 2020 (%)		Unit PD Penanggung Jawab	Keterangan								
				K	Rp.		K	Rp.		K	Rp.		K	Rp.		K	Rp.		K	Rp.		K			Rp.							
	02	01	01	19	Rapat-Rapat Koordinasi Dan Konsultasi ke dalam Daerah	Rapat koordinasi dan konsultasi ke dalam daerah	72	Bulan	134.312.200	42	Bulan	145.691.250	12	Bulan	32.500.000	9,00	Bulan	32.045.000	75,00	98,60	51,00	Bulan	177.736.250	70,83	132,33	Inspektorat Kab. Lamsel						
	02	01	01	22	Penyediaan Bahan Bacaan Koran/Majalah	Langganan koran dan majalah	72	Bulan	114.470.625	42	Bulan	52.200.000	12	Bulan	10.800.000	9,00	Bulan	10.800.000	75,00	100,00	51,00	Bulan	63.000.000	70,83	55,04	Inspektorat Kab. Lamsel						
Rata-rata capaian kinerja (%)																	95,45	94,52				75,76	100,14									
Predikat kinerja																	ST	ST														
2	02	01	02		Prog. Peningkatan Sarana Prasarana Aparatur	Persentase ketersediaan sarana dan prasarana aparatur sesuai standar kualitas yang baik	384	0	973.818.325	93	0	661.960.000	65	0	246.543.400	41	0	245.485.600	500	398	134	0	897.495.600	289	392							
						Persentase sarana dan prasarana yang dipelihara	100	%																								
	02	01	02	07	Pengadaan perlengkapan gedung kantor	Perengkapan gedung kantor	72	Bulan	84.000.000				12	Bulan	10.000.000	12,00	Bulan	9.950.000	100,00	99,50	12,00	Bulan	9.950.000	16,66666667	11,85	Inspektorat Kab. Lamsel						
	02	01	02	09	Pengadaan Peralatan Gedung Kantor	Peralatan Gedung Kantor	72	Bulan	244.204.000	42	Bulan	181.385.000	12	Bulan	40.000.000	12,00	Bulan	39.155.600	100,00	97,89	54,00	Bulan	220.540.600	75,00	90,31	Inspektorat Kab. Lamsel						
	02	01	02	10	Pengadaan Mebeleur	Pengadaan Mebeleur	72	Bulan	76.313.750				12	Bulan	-	12,00	Bulan	-	100,00	-	12,00	Bulan	-	16,67	-	Inspektorat Kab. Lamsel						
	02	01	02	14	Pemeliharaan Rutin/Berkala Gedung Kantor	Pemeliharaan Rutin/Berkala Gedung Kantor	6	Kali	103.786.700	3	Kali	78.110.000	1	Kali	20.000.000	1,00	Kali	19.980.000	100,00	99,90	4,00	Kali	98.090.000	66,67	94,51	Inspektorat Kab. Lamsel						
	02	01	02	16	Pemeliharaan Rutin/berkala Kendaraan Dinas/Operasional	Pemeliharaan Rutin/berkala Kendaraan Dinas/Operasional	18	Unit	335.780.500	6	Unit	361.615.000	4	Unit	168.643.400	4,00	Unit	168.500.000	100,00	99,91	10,00	Unit	530.115.000	55,56	157,88	Inspektorat Kab. Lamsel						
	02	01	02	20	Pemeliharaan Rutin/Berkala Peralatan Gedung Kantor	Pemeliharaan Rutin/Berkala peralatan Gedung Kantor	72	Bulan	99.207.875	42	Bulan	40.850.000	12	Bulan	7.900.000	12,00	Bulan	7.900.000	100,00	100,00	54,00	Bulan	48.750.000	75,00	49,14	Inspektorat Kab. Lamsel						
	02	01	02	36	Pemeliharaan Rutin/Berkala instalasi listrik, air dan telpon	Pemeliharaan Rutin/Berkala instalasi listrik, air dan telpon	72	Bulan	30.525.500				12	Bulan	-	12,00	Bulan	-	100,00	-	12,00	Bulan	-	16,67	-	Inspektorat Kab. Lamsel						
Rata-rata capaian kinerja (%)																	71,43	99,43				34,90	92,16									
Predikat kinerja																	SD	ST														
3	02	01	05		Prog. Peningkatan Kapasitas Sumber Daya Aparatur	Persentase terlaksananya pendidikan dan pelatihan	720	0	2.060.471.250	360	0	490.364.726	120	0	2.886.500	10	0	2.881.500	17	100	370	0	493.246.226	103	49							
	02	01	05	01	Pendidikan Dan Pelatihan Formal	Biaya Pendidikan Dan Pelatihan Formal bagi	360	Auditor	1.474.381.650	180	Auditor	339.309.000	60	Auditor	-	-	Auditor	-	-	-	180,00	Auditor	339.309.000	50,00	23,01	Inspektorat Kab. Lamsel						
	02	01	05	06	Bimbingan Teknis Peningkatan Kompetensi Aparatur Negara oleh Kemendagri/Kemempn RB/PKS	Bimtek Peningkatan kompetensi Aparatur Negara bagi tenaga pemeriksa	360	Pegawai	586.089.600	180	Pegawai	151.055.726	60	Pegawai	2.886.500	10,00	Pegawai	2.881.500	16,67	99,83	190,00	Pegawai	153.937.226	52,78	26,27	Inspektorat Kab. Lamsel						
Rata-rata capaian kinerja (%)																	8,33	49,91				51,39	24,64									
Predikat kinerja																	SR	SR														
02	02	01	08		Prog. Penyusunan Dokumen Perencanaan dan Pelaporan	Tersedianya Dokumen LAKIP, Renja, LKJP, Dokumen Laporan Tahunan	8	0	218.827.500	12	0	27.267.400	6	0	21.650.300	4	0	21.635.900	100	100	16	0	48.903.300	267	32							
	02	02	01	08	01	Penyusunan Dokumen Perencanaan	Dokumen PKPT, RKA/RKAP, RENJA, LKJP dan	6	Dokumen	152.627.500	12	Dokumen	27.267.400	4	Dokumen	21.650.300	4,00	Dokumen	21.635.900	100,00	99,93	16,00	Dokumen	48.903.300	266,67	32,04	Inspektorat Kab. Lamsel					
	02	02	01	08	02	Penyusunan laporan kinerja Perangkat Daerah	Penyusunan LKJP dan LKJPJ	2	Dokumen	66.200.000				2	Dokumen	-	-	Dokumen	-	-	-	Dokumen	-	-	-	-	Inspektorat Kab. Lamsel					
Rata-rata capaian kinerja (%)																	50,00	49,97				133,33	16,02									
Predikat kinerja																	SR	SR														
4	02	01	15		Prog. Peningkatan Pengawasan & Pengendalian Pelaksanaan Kebijakan Pembangunan dan Pemerintahan	Skor capaian penyelenggaraan SPIP, Persentase hasil audit BPK yang ditindaklanjuti secara tuntas, Persentase Aparat Pengawasan Intern Pemerintah (APIP) yang ditingkatkan kapasitas dan kualitasnya.	12.369	-	14.776.405.690	1.764	-	9.721.374.819	3.454	-	1.468.990.950	761	-	1.467.505.376	851	1.292	2.525	-	11.188.880.195	746	794							
	02	01	15	01	Pelaksana Pengawasan Internal Secara Berkala	Pelaksanaan pengawasan internal Desa, OPD, UPT Kesehatan dan Pendidikan, dan Kecamatan	2.106	Objek Periksa	5.799.845.000	1.053	Objek Periksa	6.212.234.750	351	Objek Periksa	973.629.100	135,00	Objek Periksa	973.437.000	38,46	99,98	1.188,00	Objek Periksa	7.185.671.750	56,41	123,89	Inspektorat Kab. Lamsel						
	02	01	15	02	Penanganan Kasus Pengaduan Dilingkungan Pemerintah Daerah	Penanganan Kasus Pengaduan Dilingkungan Pemerintah Daerah	420	Kasus	1.221.020.000	210	Kasus	1.426.950.350	70	Kasus	191.667.750	48,00	Kasus	191.176.500	68,57	99,74	258,00	Kasus	1.618.126.850	61,43	132,52	Inspektorat Kab. Lamsel						
	02	01	15	07	Monitoring Disiplin Kerja Aparatur Negara se-Lampung Selatan	Implementasi PP 53 tahun 2010	17	Kecamatan	305.255.000	-	Kecamatan	-	17	Kecamatan	-	-	Laporan	-	-	-	-	Laporan	-	-	-	-	Inspektorat Kab. Lamsel					
	02	01	15	05	Penilaian Mandiri Pelaksanaan Reformasi Birokrasi	Reformasi birokrasi di lingkungan pemerintah Kabupaten Lamsel	6	Laporan	457.882.500	3	Laporan	185.943.739	2	Laporan	2.115.000	2,00	Laporan	2.107.550	100,00	99,65	5,00	Laporan	188.051.289	83,33	41,07	Inspektorat Kab. Lamsel						
	4	02	01	15	06	Reviu Dokumen perencanaan dan dokumen laporan keuangan	Pelaksanaan Reviu Laporan Keuangan 53 OPD, LKJP, RKA, dan RKAP	58	Dokumen	2.002.472.800	12	Dokumen	569.827.700	4	Dokumen	28.519.600	7,00	Dokumen	28.449.600	175,00	99,75	19,00	Dokumen	598.277.300	32,76	29,88	Inspektorat Kab. Lamsel					
	02	01	15	07	Penilaian maturitas Sistem Pengawasan Intern Pemerintah (SPIP)	Penilaian Maturitas SPIP menuju level 4	5	Level	283.276.640	2	Level	89.248.900	3	Level	1.590.000	-	Level	1.540.000	-	96,86	2,00	Level	90.788.900	40,00	32,05	Inspektorat Kab. Lamsel						
	02	01	15	08	Peningkatan Leveling kelembagaan/Aparat Pengawasan Intern Pemerintah (APIP)	Peningkatan leveling APIP menuju level 3	4	Level	152.627.500	2	Level	62.318.400	2	Level	15.763.100	1,00	Level	15.753.100	50,00	99,94	3,00	Level	78.071.500	75,00	51,15	Inspektorat Kab. Lamsel						
	02	01	15	09	inventarisasi hasil temuan pengawasan	Pemutakhiran data hasil pemeriksaan APIP tahunan	6	Laporan	366.306.000	3	Laporan	194.869.500	2	Laporan	-	-	Laporan	-	-	-	3,00	Laporan	194.869.500	50,00	53,20	Inspektorat Kab. Lamsel						
	02	01	15	10	Pemantauan Tindak Lanjut Temuan BPK dan APIP Ekstern BPK dan APIP	Laporan perkembangan hasil tindak lanjut temuan BPK dan APIP	72	Bulan	335.780.500	42	Bulan	144.033.820	12	Bulan	14.770.600	4,00	Bulan	14.485.500	33,33	98,07	46,00	Bulan	158.519.320	63,89	47,21	Inspektorat Kab. Lamsel						

No	Kode	Urusan/Bidang Urusan Pemerintahan Daerah dan Program / Kegiatan	Indikator Kinerja Program (Outcome)/Kegiatan (output)	Target Renstra PD pada tahun 2016 s/d 2021			Realisasi Capaian Kinerja Renstra PD s/d Tahun Lalu (2019) Target Kinerja dan Anggaran Renja PD Tahun 2020			Target Kinerja dan Anggaran Renja PD Tahun 2020			Realisasi Capaian Kinerja dan Anggaran Renja PD Tahun 2020			Tingkat Capaian Kinerja dan Realisasi Anggaran Renja PD Tahun 2020 (%)		Realisasi Kinerja dan Anggaran Renstra PD s/d Akhir Tahun 2020			Tingkat Capaian Kinerja dan Realisasi Anggaran Renstra PD s/d Tahun 2020 (%)		Unit PD Penanggung Jawab	Keterangan				
				K	Rp.		K	Rp.		K	Rp.		K	Rp.		K	Rp.		K	Rp.		K			Rp.			
3	01	01	01	7	Penyediaan jasa administrasi keuangan	Jasa pengelola administrasi keuangan, Honorarium THLS, Guru honor di sekolah negeri	72	bulan	19.841.575.000	48	bulan	20.046.644.750	12	bulan	12.957.397.600	12	bulan	12.811.454.600	100,00	98,87	60	bulan	32.858.099.350	83,33	165,60			
4	01	01	01	10	Penyediaan Alat Tulis Kantor	ATK	72	bulan	549.459.000	48	bulan	196.473.750	12	bulan	35.582.300	12	bulan	35.582.300	100,00	100,00	60	bulan	232.056.050	83,33	42,23			
5	01	01	01	11	Penyediaan barang cetakan dan penggandaan	Barang cetakan dan penggandaan, banner	72	bulan	885.239.500	48	bulan	203.183.589	12	bulan	26.430.300	12	bulan	25.625.300	100,00	96,95	60	bulan	228.808.889	83,33	25,85			
6	01	01	01	12	Penyediaan komponen instalasi listrik	Komponen instalasi listrik	72	bulan	91.576.500	48	bulan	33.134.980	12	bulan	2.645.600	12	bulan	2.645.600	100,00	100,00	60	bulan	35.780.580	83,33	39,07			
7	01	01	01	14	Penyediaan Peralatan Rumah Tangga	Alat kebersihan kantor	72	bulan	122.102.000	48	bulan	32.039.000	12	bulan	11.036.000	12	bulan	11.036.000	100,00	100,00	60	bulan	43.075.000	83,33	35,28			
8	01	01	01	17	Penyediaan makanan dan minuman	Makanan dan minuman untuk rapat koordinasi	72	bulan	457.882.500	48	bulan	172.730.000	12	bulan	35.000.000	12	bulan	35.000.000	100,00	100,00	60	bulan	207.730.000	83,33	45,37			
9	01	01	01	18	Rapat-rapat kordinasi dan konsultasi ke luar daerah	Rapat kordinasi dan konsultasi ke luar daerah yang dihadiri	210	kali	2.136.785.000	190	kali	255.506.804	10	kali	27.130.000	10	kali	22.822.741	100,00	84,12	200	kali	278.329.545	95,24	13,03			
10	01	01	01	19	Rapat-rapat kordinasi dan konsultasi ke dalam daerah	Rapat kordinasi dan konsultasi ke dalam daerah	1230	kali	1.068.392.500	348	kali	113.795.250	323	kali	18.800.000	2	kali	18.162.500	0,62	96,61	350	kali	131.957.750	28,46	12,35			
11	01	01	01	22	Penyediaan Bahan Bacaan Koran dan Majalah	Bahan bacaan/Koran	720	eksemplar	457.882.500	480	eksemplar	72.000.000	120	eksemplar	18.000.000	120	eksemplar	18.000.000	100,00	100,00	600	eksemplar	90.000.000	83,33	19,66			
Rata-rata capaian kinerja (%)																		90,97	95,69			77,34	43,79					
Predikat Kinerja																		ST	ST									
II	01	01	01	2	PROGRAM PENINGKATAN SARANA DAN PRASARANA APARATUR	Persentase ketersediaan sarana dan prasarana aparatur sesuai standar kualitas yang baik	90%	90,48%	14.804.867.500	353		2.085.600.471	77		659.999.050			578.252.850			423		2.663.853.321	417,05				
1	01	01	2	7	Pengadaan Perlengkapan Gedung Kantor	Perlengkapan Gedung Kantor	30	unit	3.052.550.000	11	unit	89.406.260		unit	-	0	unit	-	-	-	11	unit	89.406.260	36,67	2,93			
2	01	01	2	9	Pengadaan Peralatan Gedung Kantor	Peralatan Gedung Kantor	25	unit	3.052.550.000	12	unit	252.262.475	10	unit	100.267.400	10	unit	97.504.000	100,00	97,24	22	unit	349.766.475	88,00	11,46			
3	01	01	2	10	Pengadaan Meubelair	Meubelair kantor	250	unit	3.052.550.000	44	unit	154.565.000		unit	-	0	unit	-	-	-	44	unit	154.565.000	17,60	5,06			
4	01	01	2	14	Pemeliharaan Rutin /Berkala Gedung Kantor	Pemeliharaan Berkala Gedung Kantor	72	bulan	457.882.500	48	bulan	298.484.450	12	bulan	5.446.550	12	bulan	5.446.550	100,00	100,00	60	bulan	303.931.000	83,33	66,38			
5	01	01	2	16	Pemeliharaan rutin/berkala kendaraan dinas/operasional	kendaraan dinas/operasional	18	unit	1.526.275.000	12	unit	719.361.219	3	unit	178.704.600	3	unit	178.704.000	100,00	100,00	15	unit	898.065.219	83,33	58,84			
6	01	01	2	20	Pemeliharaan Rutin/Berkala Peralatan Gedung Kantor	peralatan gedung kantor yang terpelihara	154	jenis	305.255.000	71	jenis	62.087.500	28	jenis	9.100.000	21	jenis	9.100.000	75,00	100,00	92	jenis	71.187.500	59,74	23,32			
7	01	01	2	33	Sertifikasi Aset Tanah	Sertifikasi tanah sekolah	370	sertifikat	3.357.805.000	155	sertifikat	509.433.567	24	sertifikat	366.480.500	24	sertifikat	287.498.300	100,00	78,45	179	sertifikat	796.931.867	48,38	23,73			
Rata-rata capaian kinerja (%)																		67,86	67,96			59,58	27,39					
Predikat Kinerja																		SD	SD									
III	01	01	01	08	PROGRAM PENYUSUNAN DOKUMEN PERENCANAAN DAN PELAPORAN	Penyusunan dokumen perencanaan dan pelaporan dalam kesesuaian antara muatan RKPD dan RPJMD	100%	100%	616.880.581	31		1.039.349.570	11		101.392.600	11		101.392.600			42		1.140.742.170	271,67				
1	01	01	8	1	Penyusunan Dokumen Perencanaan	Dokumen Perencanaan	15	dokumen	155.714.164	9	dokumen	139.328.900	4	dokumen	54.913.000	4	dokumen	54.913.000	100,00	100,00	13	dokumen	194.241.900	86,67	124,74			
2	01	01	8	2	Penyusunan Laporan Kinerja SKPD	Laporan kinerja perangkat Daerah	20	dokumen	142.051.662	13	dokumen	145.182.000	4	dokumen	33.814.000	4	dokumen	33.814.000	100,00	100,00	17	dokumen	178.996.000	85,00	126,01			
3	01	01	8	3	Penyusunan Laporan Barang Milik Daerah	Barang milik daerah	12	dokumen	319.114.755	9	dokumen	754.838.670	3	dokumen	12.665.600	3	dokumen	12.665.600	100,00	100,00	12	dokumen	767.504.270	100,00	240,51			
Rata-rata capaian kinerja (%)																		100,00	100,00			90,56	163,75					
Predikat Kinerja																		ST	ST									
IV	01	01	01	15	PROGRAM PENDIDIKAN ANAK USIA DINI DAN PENDIDIKAN MASYARAKAT	APK PAUD	100%	88,99%	32.027.594.475	19.679		4.954.996.155	5952		1.018.026.405	4286		1.009.201.104,53			19.588		4.130.971.810	181,74				
1	01	01	15	69	Bimbingan Teknis Pengelola dan Tenaga Pendidikan PAUD	Pengelola dan Tenaga Pendidikan PAUD	400	orang	2.930.448.000	201	orang	112.105.600	60	orang	-	0	orang	-	-	-	201	orang	112.105.600	-	3,83			
2	01	01	15	71	Penilaian Tenaga Pendidik PAUD Teladan dan Lomba Kreativitas Siswa PAUD dan Tenaga Pendidik PAUD serta Penilaian Gugus Paud	Tenaga pendidik PAUD teladan dan Lomba gugus PAUD	6	kali	457.882.500	4	kali	140.952.300	1	kali	-	0	kali	-	-	-	4	kali	140.952.300	-	30,78			
3	01	01	15	72	Pembinaan PAUD dalam Rangka Pengembangan Program Non Formal dan Informal	Lembaga informal dalam rangka pengembangan program nonformal dan informal	20	kegiatan	915.765.000	16	kegiatan	227.149.800		kegiatan	-	0	kegiatan	-	-	-		kegiatan						
4	01	01	15	73	Monitoring dan Evaluasi Dana Rintisan Penyelenggaraan Proses Pembelajaran Pendidikan Siswa PAUD	Monitoring dan Evaluasi Dana Rintisan Penyelenggaraan Proses Pembelajaran Pendidikan Siswa PAUD	2000	lembaga	9.462.905.000	1242	lembaga	159.514.500	661	lembaga	38.542.500	661	lembaga	34.230.000	100,00	88,81	1903	lembaga	193.744.500	33,05	2,05			

No	Kode	Urusan/Bidang Urusan Pemerintahan Daerah dan Program / Kegiatan	Indikator Kinerja Program (Outcome)/Kegiatan (output)	Target Renstra PD pada tahun 2016 s/d 2021			Realisasi Capaian Kinerja Renstra PD s/d Tahun Lalu (2019) Target Kinerja dan Anggaran Renja PD Tahun 2020			Target Kinerja dan Anggaran Renja PD Tahun 2020			Realisasi Capaian Kinerja dan Anggaran Renja PD Tahun 2020			Tingkat Capaian Kinerja dan Realisasi Anggaran Renja PD Tahun 2020 (%)		Realisasi Kinerja dan Anggaran Renstra PD s/d Akhir Tahun 2020		Tingkat Capaian Kinerja dan Realisasi Anggaran Renstra PD s/d Tahun 2020 (%)		Unit PD Penanggung Jawab	Keterangan	
				K	Rp.		K	Rp.		K	Rp.		K	Rp.		K	Rp.		K	Rp.				K
5	01 01 15 79	Pengembangan Kreatifitas Anak Melalui Rumah Pintar	Kreatifitas Anak Melalui Rumah Pintar	72	bulan	610.510.000	36	bulan	236.228.400	12	bulan	0	12	bulan	-	100,00	-	48	bulan	236.228.400	16,67	38,69		
6	01 01 15 81	Sosialisasi, Lokakarya dan Gebyar Bunda Paud Pendidikan dan Pengembangan Anak Usia Dini (PPAUD)	Pelaksanaan PAUD Holistic dan intrigratif, gebyar PAUD, Lokakarya Bunda PAUD kec. Dan desa	20	kegiatan	484.441.747	14	kegiatan	338.108.700	3	kegiatan	93.138.600	3	kegiatan	92.888.600	100,00	99,73	17	kegiatan	430.997.300	15,00	88,97		
7	01 01 15 83	Pengadaan/penyediaan Peralatan/APE TK, PAUD dan Kelompok Bermain	Peralatan/APE TK, PAUD dan Kelompok Bermain	120	lembaga	4.202.000.000	69	lembaga	301.552.500		lembaga		0	lembaga	-	-	-		lembaga					
8	01 01 15 84	Bimbingan Teknis Pengelola, Tutor Pusat Kegiatan Belajar Masyarakat (PKBM) Paket ABC, Bimtek Pengelola Instruktur Lembaga Kursus dan Penguatan Lembaga	Bimbingan Teknis Pengelola, Tutor Pusat Kegiatan Belajar Masyarakat (PKBM) Paket ABC, Bimtek Pengelola Instruktur Lembaga Kursus dan Penguatan Lembaga	1035	orang	558.616.650	735	orang	254.812.500	250	orang	8.302.800	250	orang	8.302.500	100,00	100,00	985	orang	263.115.000	24,15	47,10		
9	01 01 15 86	Pembinaan dan Monitoring PKBM Penyelenggara Pendidikan Kesetaraan dalam rangka Pengembangan Program Pendidikan Non Formal	Pembinaan dan Monitoring PKBM	305	PKBM	314.412.650	151	PKBM	160.528.600		PKBM		0	PKBM	-	-	-		PKBM					
	01 01 15 87	Sosialisasi Bahaya Perdagangan Orang dan Pengarusutamaan Gender					4112		329.428.050	300		-	0		-	-	-							
10	01 01 15 88	Perlombaan Drumband Pelajar	Perlombaan Drumband pelajar	9252	siswa	610.510.000	11930	siswa	308.966.509	1028	siswa	-	0	siswa	-	-	-	11930	siswa	308.966.509	-	50,61		
11	01 01 15 89	Penyelenggaraan Ujian Paket A, Paket B, Paket C dan Monitoring	Ujian Paket A, Paket B, Paket C dan Monitoring	18930	warga belajar	610.510.000	544	warga belajar	178.675.800	3350	warga belajar	50.704.100	3350	warga belajar	50.641.600	100,00	99,88	3894	warga belajar	229.317.400	17,70	37,56		
12	01 01 15 91	Bantuan Operasional Penyelenggaraan Pendidikan Anak Usia Dini (BOP-PAUD)	BOP PAUD	12	TK Negeri	619.406.760	4	TK Negeri	251.997.450	2	TK Negeri	76.800.000	2	TK Negeri	72.600.000	100,00	94,53	6	TK Negeri	324.597.450	16,67	52,40		
	01 01 15 101	Operasional Penyelenggaraan Pendidikan Anak Usia Dini (BOP-PAUD)										0		-	-	-								
13	01 01 15 93	Rehabilitasi Gedung Taman Kanak-Kanak	Aula TK Pembina Kalianda	12	kali	993.000.000	8	kali	189.460.000	1	kali	11.935.550	1	kali	11.935.550	100,00	100,00	9	kali	201.395.550	8,33	20,28		
14	01 01 15 94	Pengadaan Meubelair Sekolah	Meubelair ruang kelas	12	kecamatan	920.000.000	11	kecamatan	466.741.900		kecamatan		0	kecamatan	-	-	-		kecamatan					
15	01 01 15 95	Pembangunan Ruang Kelas Baru PAUD	Ruang Kelas Baru PAUD	1750	ud Kec dan D	5.464.242.168	294	Paud Kec dan Desa	74.777.000	3	Paud Kec dan Desa	22.094.100	3	ud Kec dan D	22.094.100	100,00	100,00	297	ud Kec dan D	96.871.100	0,17	1,77		
16	01 01 15 96	Apresiasi dan Monitoring Bunda PAUD Kecamatan	Apresiasi dan Monitoring Bunda PAUD Kecamatan	1800	orang	610.510.000	277	orang	822.968.546	277	orang	-	0	orang	-	-	-	277	orang	822.968.546	-	134,80		
17	01 01 15 97	Pembangunan Gedung Sanggar Kegiatan Belajar (SKB) Negeri dan Operasional Sanggar Kegiatan Belajar	Pembangunan Gedung Sanggar Kegiatan Belajar (SKB) Negeri dan Operasional Sanggar Kegiatan Belajar	3	SKB	1.000.000.000	1	SKB	88.974.000	1	SKB	66.658.155	1	SKB	66.658.155	100,00	100,00	2	SKB	155.632.154,53	33,33	15,56		
18	01 01 15 98	Pengadaan Buku Koleksi PAUD	Pengadaan Buku Koleksi PAUD	54	lembaga	297.900.000	18	lembaga	88.974.000		lembaga		0	lembaga	-	-	-		lembaga					
19	01 01 15 100/102	Bantuan Operasional Penyelenggara DAK Non Fisik BOP Kesetaraan	Meningkatkan layanan pendidikan non formal	18	3 : Paket A, B,C	964.534.000	12	3 : Paket A, B,C	223.080.000	3	3 : Paket A, B,C	391.000.000	3	3 : Paket A, B,C	391.000.000	100,00	100,00	15	3 : Paket A, B,C	614.080.000	16,67	63,67		
	01 01 15 102	Operasional Penyelenggaraan DAK Non Fisik BOP Kesetaraan										0		-	-	-								
20	01 01 15 100	Pengadaan Meubelair Ruang Kelas SKB	Pengadaan meubelair kelas	3	SKB	1.000.000.000	1	SKB	822.968.546	1	SKB	258.850.600	1	SKB	258.850.600	100,00	100,00	2	SKB	1.081.819.146		108,18		
Rata-rata capaian kinerja (%)																52,38	46,81			8,65	33,16			
Predikat Kinerja																SR	SR							
V	01 01 01 16	PROGRAM PENDIDIKAN DASAR	-APK SD /Mi SD/Mi -APM SMP/Mts -Angka kelulusan SD/Mi	-106,90% -89,06% -90,65%	-106,72% -92,01% -91,52%	699.434.295.737			#####			199.295.854.800	37135		195.380.924.676,30			46490		380.021.952.219	347,5			
1	01 01 16 2	Pembangunan/ Rehabilitasi Perumahan Guru	Perumahan guru	6	sekolah	1.075.000.000	2	sekolah	15.650.000		sekolah	-		sekolah	-	-	-		sekolah					
2	01 01 16 77	Pengadaan Meubelair Ruang Kelas SD, SMP	Pengadaan meubelair kelas	70	sekolah	21.856.955.385	5	sekolah	596.546.000	1	sekolah	312.881.400	1	sekolah	312.880.400	100,00	100,00	6	sekolah	909.426.400				
3	01 01 16 90	Persiapan Pemenang Lomba Usaha Kesehatan Sekolah (UKS) ke Tingkat Nasional	Lomba UKS propinsi/nasional	15	sekolah	610.510.000	4	sekolah	98.517.800		sekolah		0	sekolah	-	-	-		sekolah					
4	01 01 16 92	Olimpiade Sains SD (OSN SD) dan Olimpiade Sains SMP (OSN SMP)	Pelaksanaan OSN SD , OSN SMP	1770	peserta	763.137.500	340	peserta	89.720.000	255	peserta	49.470.800	255	peserta	49.470.800	100,00	100,00	595	peserta	139.190.800	14,41	18,24		
5	01 01 16 95	Festifal Lomba Seni Siswa Nasional	FL2SN SD, SMP	2400	peserta	610.510.000	1.200	peserta	100.000.000	357	peserta	0	0	peserta	-	-	-	1200	peserta	100.000.000	-	16,38		
6	01 01 16 96	Sosialisasi dan Monitoring Bantuan Siswa Miskin (BSM)/Program Indonesia Pintar (PIP)	BSM SD, SMP	3200	sekolah	763.137.500	534	sekolah	50.000.000	534	sekolah	0	0	sekolah	-	-	-	534	sekolah	50.000.000	-	6,55		

No	Kode	Urusan/Bidang Urusan Pemerintahan Daerah dan Program / Kegiatan	Indikator Kinerja Program (Outcome)/Kegiatan (output)	Target Renstra PD pada tahun 2016 s/d 2021			Realisasi Capaian Kinerja Renstra PD s/d Tahun Lalu (2019) Target Kinerja dan Anggaran Renja PD Tahun 2020			Target Kinerja dan Anggaran Renja PD Tahun 2020			Realisasi Capaian Kinerja dan Anggaran Renja PD Tahun 2020			Tingkat Capaian Kinerja dan Realisasi Anggaran Renja PD Tahun 2020 (%)		Realisasi Kinerja dan Anggaran Renstra PD s/d Akhir Tahun 2020		Tingkat Capaian Kinerja dan Realisasi Anggaran Renstra PD s/d Tahun 2020 (%)		Unit PD Penanggung Jawab	Keterangan				
				K	Rp.		K	Rp.		K	Rp.		K	Rp.		K	Rp.		K	Rp.				K	Rp.		
7	01	01	16	86	Sosialisasi dan Monitoring BOS SD, SMP Negeri	BOS SD, SMP	3200	sekolah	305.255.000	534	sekolah	50.000.000	534	sekolah	69.441.000	534	sekolah	69.441.000	100,00	100,00	1068	sekolah	119.441.000	16,69	39,13		
8	01	01	16	98	Penyelenggaraan Ujian Akhir Sekolah Berstandar Nasional Sekolah Dasar (UASBN SD)	UASBN SD	54620	siswa	1.221.020.000	1.845	siswa	637.737.600	18958	siswa	51.575.000	18958	siswa	51.575.000	100,00	100,00	20803	siswa	689.312.600	34,71	56,45		
9	01	01	16	99	Penyelenggaraan Ujian Akhir Sekolah SMP dan Monitoring	UAS SMP dan monitoring	24110	siswa	2.442.040.000	1.561	siswa	159.217.500	15806	siswa	37.157.800	15806	siswa	32.303.800	100,00	86,94	17367	siswa	191.521.300	65,56	7,84		
10	01	01	16	100	Bimtek Data Pokok Pendidikan Dasar (DAPODIKDas)	DAPODIKDas	1150	orang	1.526.275.000	239	orang	100.000.000	239	orang	0	0	orang	-	-	-	239	orang	100.000.000	-	6,55		
11	01	01	16	101	Pengembangan Kurikulum Muatan Lokal	Pengembangan muok (bahasa lampung)	470	orang	381.568.750	50	orang	35.000.000	50	orang	-	0	orang	-	-	-	50	orang	35.000.000	-	9,17		
12	01	01	16	109	Pemilihan Kepala Sekolah dan Guru Berprestasi dan Berdedikasi	Kepala Sekolah dan Guru Berprestasi dan Berdedikasi	615	orang	305.255.000	109	orang	100.000.000	109	orang	-	0	orang	-	-	-	109	orang	100.000.000	-	32,76		
13	01	01	16	111	Bimtek Peningkatan Profesionalisme Tenaga Pendidik	Tenaga pendidik	2164	peserta	1.581.700.050	534	peserta	249.850.850	534	peserta	-	0	peserta	-	-	-	534	peserta	249.850.850	-	15,80		
14	01	01	16	113	Pembangunan, Rehabilitasi dan Pengadaan Sarana Pendidik (DAK)	Pembangunan, Rehabilitasi dan Pengadaan Sarana Pendidik (DAK)	12	jenjang sekolah	7.549.221.055	2	jenjang sekolah	62.193.769.283	2	jenjang sekolah	75.910.009.850	2	jenjang sekolah	72.673.095.932	100,00	95,74	4	jenjang sekolah	134.866.865.215	16,67	1.786,50		
15	01	01	16	114	Rehabilitasi Sekolah SD/SMP	Rehab ruang kelas	110	sekolah	41.571.326.588	26	sekolah	4.776.215.250	26	sekolah	232.330.250	26	sekolah	232.330.250	100,00	100,00	52	sekolah	5.008.545.500	23,64	12,05		
16	01	01	16	116	Lomba O2SN SD dan O2SN SMP dan Pengiriman Atlit ke Tingkat Propinsi	O2SN SD dan O2SN SMP dan Pengiriman Atlit ke Tingkat Propinsi	2010	peserta SD, SMP	1.221.020.000	374	peserta SD, SMP	100.000.000	374	peserta SD, SMP	-	0	peserta SD, SMP	-	-	-	374	peserta SD, SMP	100.000.000	-	8,19		
17	01	01	16	117	Perencanaan Sarana Prasarana Pendidikan	Perencanaan Sarana Prasarana Pendidikan	102	kecamatan	3.086.244.000	17	kecamatan	470.758.000		kecamatan	0	kecamatan	-	-	-		kecamatan	-	-	-			
18	01	01	16	118	Bantuan Operasional Sekolah	operasional setiap sekolah	2142	SD, SMP	564.900.659.284	531	SD, SMP	103.387.380.000	750	SD, SMP	119.378.600.000	750	SD, SMP	119.156.580.000	100,00	99,81	1281	SD, SMP	222.543.960.000	35,01	39,40		
19	01	01	16	120	Pengadaan Aplikasi SIMDA Pendidikan/penyusunan Laporan Bantuan Operasional Sekolah	aplikasi simda pendidikan/penyusunan laporan bantuan operasional sekolah	4	aplikasi	563.798.874	-	aplikasi	-		aplikasi	0	aplikasi	-	-	-		aplikasi	-	-	-			
20	01	01	16	121	Penilaian DUPAK menjadi Penetapan Angka Kredit (PAK) ASN	Penilaian DUPAK menjadi Penetapan Angka Kredit (PAK) ASN	1500	orang	417.039.130	750	orang	98.036.700	750	orang	50.124.900	750	orang	50.124.000	100,00	100,00	1500	orang	148.160.700	50,00	35,53		
21	01	01	16	123	Pengadaan Komputer dan Kelengkapan untuk Ujian Nasional Berbasis Komputer (UNBK) SMP	Komputer dan kelengkapan untuk UNBK SMP	40	SMPN	8.852.395.000	12	SMPN	4.929.908.160	12	SMPN	2.875.090.400	12	SMPN	2.423.950.094	100,00	84,31	24	SMPN	7.353.858.254	30,00	83,07		
22	01	01	16	124	Monitoring Kegiatan Perangkat Daerah (Kegiatan DAK, Kegiatan TPG, Kegiatan BOS)	Monitoring DAK sekolah	1.050	SD, SMP	310.478.000	345	SD, SMP	89.607.000	345	SD, SMP	-	0	SD, SMP	-	-	-	345	SD, SMP	89.607.000	-	28,86		
23	01	01	16	126	Peningkatan Pendidikan Karakter	- Peningkatan pendidikan karakter ' Guru agama	865	peserta SD	771.561.000	323	peserta SD	125.000.000	323	peserta SD	-	0	peserta SD	-	-	-	323	peserta SD	125.000.000	-	16,20		
24	01	01	16	127	Pembangunan Musholla Sekolah	Musholla SD dan SMP	24	SD, SMP	1.200.000.000	8	SD, SMP	1.126.377.450	8	SD, SMP	53.770.550	8	SD, SMP	53.770.550	100,00	100,00	16	SD, SMP	1.180.148.000	33,33	98,35		
25	01	01	16	130	Pembangunan Ruang Kelas Baru	Pembangunan Ruang Kelas Baru	120	SD	35.548.188.621	33	SD	5.646.661.750	33	SD	275.402.850	33	SD	275.402.850	100,00	100,00	66	SD	5.922.064.600	27,50	16,66		
26	01	01	16	129	Gala siswa SMP			peserta			peserta		306	peserta	-	0	peserta	-	-	-	0	peserta					
Rata-rata capaian kinerja (%)																48,00	46,67				13,90	93,35					
Predikat Kinerja																SR	SR										
VIII	01	01	01	27	PROGRAM FASILITASI PENDIDIKAN	- APS kelompok usia 7-12 tahun APS kelompok usia 13-15 tahun	-	- 99,80% - 97,70%	- 91,52% - 66,11%	149.840.792.500			4.133		-	0			-	-	4031		2.040.046.700	-			
1	01	01	27	1	Monitoring dan Pemberkasian Sertifikasi	Monitoring dan pembinaan sertifikasi	20770	guru sertifikasi	1.526.275.000	3.500	guru sertifikasi	50.000.000	3500	guru sertifikasi	0	0	guru sertifikasi	-	-	3500	guru sertifikasi	50.000.000	-	3,28			
2	01	01	27	3	Operasional UPTD, Operasional Pengawas Sekolah dan Dewan Pendidikan	Peningkatan Kinerja dan Penyediaan Operasional UPTD, Pengawas Sekolah dan Dewan Pendidikan	102	kecamatan	6.105.100.000	17	kecamatan	99.006.700		kecamatan	0	0	kecamatan	-	-	17	kecamatan	99.006.700	-	1,62			
3	01	01	27	4	Publikasi Kinerja Pendidikan	Publikasi Kinerja Pendidikan	12	kegiatan	915.765.000	2	kegiatan	45.040.000	2	kegiatan	0	0	kegiatan	-	-	2	kegiatan	45.040.000	-	4,92			
4	01	01	27	8	Beasiswa Pelajar SMA, SMK	Beasiswa Pelajar SMA, SMK	612	siswa	123.628.275.000	110	siswa	996.000.000		siswa	0	0	siswa	-	-	110	siswa	996.000.000	-	0,81			
5	01	01	27	11	Bimtek Tenaga Administrasi Sekolah	Tenaga Administrasi Sekolah	510	orang	305.255.000	102	orang	50.000.000		orang	0	0	orang	-	-	102	orang	50.000.000	-	16,38			
6	01	01	27	12	Beasiswa Mahasiswa Perguruan Tinggi	Beasiswa Mahasiswa Perguruan Tinggi	455	mahasiswa	13.736.475.000	100	mahasiswa	500.000.000		mahasiswa	0	0	mahasiswa	-	-	100	mahasiswa	500.000.000	-	3,64			
7	01	01	27	13	Beasiswa Pelajar SMP	Beasiswa Pelajar SMP	650	siswa	3.623.647.500	200	siswa	300.000.000	631	siswa	-	0	siswa	-	-	200	siswa	300.000.000	-	8,28			
Rata-rata capaian kinerja (%)																-	-				-	5,56					
Predikat Kinerja																SR	SR										

No	Kode	Urusan/Bidang Urusan Pemerintahan Daerah dan Program / Kegiatan	Indikator Kinerja Program (Outcome)/Kegiatan (output)	Target Renstra PD pada tahun 2016 s/d 2021		Realisasi Capaian Kinerja Renstra PD s/d Tahun Lalu (2019) Target Kinerja dan Anggaran Renja PD Tahun 2020		Target Kinerja dan Anggaran Renja PD Tahun 2020		Realisasi Capaian Kinerja dan Anggaran Renja PD Tahun 2020		Tingkat Capaian Kinerja dan Realisasi Anggaran Renja PD Tahun 2020 (%)		Realisasi Kinerja dan Anggaran Renstra PD s/d Akhir Tahun 2020		Tingkat Capaian Kinerja dan Realisasi Anggaran Renstra PD s/d Tahun 2020 (%)		Unit PD Penanggung Jawab	Keterangan
				K	Rp.	K	Rp.	K	Rp.	K	Rp.	K	Rp.	K	Rp.	K	Rp.		
3	0 3	Program Peningkatan Disiplin Aparatur	Persentase pakaian dinas, pakaian kerja lapangan, pakaian KORPRI dan pakaian khusus hari tertentu	6	986.800.000	4	704.071.800	2	22.080.000	2	0	0	0	6	704.071.800	100,00	71,35	Dinkes	
	0 3 0 5	Pengadaan pakaian khusus hari-hari tertentu	Kaos olah raga dan seragam batik	6	986.800.000	4	704.071.800	2	22.080.000,00	2	0	0	0	6	704.071.800	100,00	71,35	Dinkes	
Rata-Rata Capaian Kinerja (%)												100	0			100	71		
Predikat Kinerja												ST	SR						
4	0 5	Program Peningkatan Kapasitas Sumber Daya Aparatur	Persentase terlaksananya pendidikan dan pelatihan peningkatan kapasitas aparatur	52	2.210.400.000	13	1.112.500.000	60	0	0,00			0,00	13,00	1.112.500.000	25,00	50,33	Dinkes	
	0 5 0 1	Pendidikan dan Pelatihan formal	Pendidikan dan pelatihan formal	52	2.210.400.000	13	1.112.500.000	60	0	0	0	0	0,00	13	1.112.500.000	25,00	50,33	Dinkes	
Rata-Rata Capaian Kinerja (%)												0	0			25	50		
Predikat Kinerja												SR	SR						
5	0 8	Program Penyusunan Dokumen Perencanaan dan Pelaporan	Dokumen LAKIP, Renja, LKJP, dokumen Laporan Tahunan	43	1.594.640.000	28	826.225.195	13	227.736.700	13	204.148.800	97	89,64	41	1.030.373.995	94,36	64,61	Dinkes	
	0 8 0 1	Penyusunan Dokumen Perencanaan	Dokumen Perencanaan	19	489.440.000	10	200.067.300	4	100.000.000,00	4	99.950.000	100	99,95	14	300.017.300	73,68	61,30	Dinkes	
	0 8 0 2	Penyusunan Laporan Kinerja SKPD	Laporan Kinerja SKPD	20	514.720.000	16	354.763.800	8	32.460.000,00	8	32.460.000	95	100,00	24	387.223.800	117,87	75,23	Dinkes	
	0 8 0 3	Penyusunan Laporan Barang Milik Daerah	Laporan Barang Milik Daerah	4	590.480.000	2	271.394.095	1	95.276.700,00	1	71.738.800	100	75,30	3	343.132.895	75,00	58,11	Dinkes	
Rata-Rata Capaian Kinerja (%)												98	92			89	65		
Predikat Kinerja												ST	ST						
6	1 5	Program Obat dan Perbekalan Kesehatan	Obat dan perbekalan kesehatan	12	50.000.000	12	49.690.000							12	49.690.000	100,00	99,38		
	1 5 1 4	Koordinasi pelaksanaan Jaminan Kesehatan Nasional	Pelaksanaan Jaminan Kesehatan Nasional	12	50.000.000	12	49.690.000							12,00	49.690.000	100,00	99,38		
Rata-Rata Capaian Kinerja (%)												0	0			100	99		
Predikat Kinerja												SR	SR						
7	1 6	Program Upaya Kesehatan Masyarakat	Persentase pelaksanaan usaha kesehatan masyarakat	17	80.000.000	17	55.605.400							17	55.605.400	100,00	69,51		
	1 6 3 7	Musrenbang	Dokumen perencanaan	17	80.000.000	17	55.605.400							17,00	55.605.400	100,00	69,51		
Rata-Rata Capaian Kinerja (%)												0	0			100	70		
Predikat Kinerja												SR	SR						
8	1 9	Program Promosi Kesehatan dan Pemberdayaan Masyarakat	Informasi kesehatan dan pemberdayaan masyarakat	14	70.000.000	13	54.492.500							14	54.492.500	100,00	77,85		
	1 9 1 1	Fasilitasi satuan karya bhakti husada (SBH)	30 anggota pramuka	2	20.000.000	1	14.242.500							2,00	14.242.500	100,00	71,21		
	1 9 1 3	Pembinaan dan pemantauan kegiatan Poskesdes desa siaga	Kegiatan Poskesdes desa siaga	12	50.000.000	12	40.250.000							12,00	40.250.000	100,00	80,50		
Rata-Rata Capaian Kinerja (%)												0	0			100	76		
Predikat Kinerja												SR	SR						
9	2 0	Program Perbaikan Gizi Masyarakat	Gizi masyarakat baik	1	300.000.000	4	294.981.700							4	294.981.700	400,00	98,33		
	2 0 1 4	Peningkatan keluarga sadar gizi (Kadarzi)	Keluarga sadar gizi	1	300.000.000	4	294.981.700							4,00	294.981.700	400,00	98,33		
Rata-Rata Capaian Kinerja (%)												0	0			400	98		
Predikat Kinerja												SR	SR						
10	2 3	Program Standarisasi Pelayanan Kesehatan	Standarisasi Pelayanan Kesehatan	1	60.000.000	1	56.186.000							1	56.186.000	100,00	93,64		
	2 3 0 1	Penyusunan standar pelayanan kesehatan	Dokumen pelayanan kesehatan	1	60.000.000	1	56.186.000							1,00	56.186.000	100,00	93,64		
Rata-Rata Capaian Kinerja (%)												0	0			100	94		
Predikat Kinerja												SR	SR						
11	2 5	Program Pengadaan, Peningkatan dan Perbaikan Sarana dan Prasarana	Sarana dan Prasarana Puskesmas/Puskesmas Pembantu dan Puskesmas	24	9.920.000.000	163	9.064.984.700			0	0,00			23	9.064.984.700	95,83	91,38		
	2 5 2 4	Pembangunan gedung obat	Gedung obat	2	3.670.000.000	2	3.477.499.000	-	-	-	-	0	-	2	3.477.499.000	100,00	94,75	Dinkes	
	2 5 2 8	Pembangunan Poskesdes	Poskesdes	16	3.120.000.000	155	2.671.499.750	-	-	-	-	0	-	15	2.671.499.750	93,75	85,62	Dinkes	
	2 5 3 5	Rehabilitasi sedang/berat Puskesmas Induk Non Perawatan	Rehabilitasi sedang/berat Puskesmas Induk Non Perawatan	6	3.130.000.000	6	2.915.985.950	-	-	-	-	0	-	6	2.915.985.950	100,00	93,16	Dinkes	
Rata-Rata Capaian Kinerja (%)												0	0			98	91		
Predikat Kinerja												SR	SR						
12	3 4	Program Peningkatan Manajemen Kepegawaian Kesehatan	Manajemen Kepegawaian Kesehatan	1	110.000.000	1	100.249.000							1	100.249.000	100,00	91,14		
	3 4 0 2	Penyusunan dan evaluasi analisis beban kerja	Dokumen analisis beban kerja	1	110.000.000	1	100.249.000							1,00	100.249.000	100,00	91,14		
Rata-Rata Capaian Kinerja (%)												0	0			100	91		
Predikat Kinerja												SR	SR						

No	Kode	Urusan/Bidang Urusan Pemerintahan Daerah dan Program / Kegiatan	Indikator Kinerja Program (Outcome)/Kegiatan (output)	Target Renstra PD pada tahun 2016 s/d 2021		Realisasi Capaian Kinerja Renstra PD s/d Tahun Lalu (2019) Target Kinerja dan Anggaran Renja PD Tahun 2020		Target Kinerja dan Anggaran Renja PD Tahun 2020		Realisasi Capaian Kinerja dan Anggaran Renja PD Tahun 2020		Tingkat Capaian Kinerja dan Realisasi Anggaran Renja PD Tahun 2020 (%)		Realisasi Kinerja dan Anggaran Renstra PD s/d Akhir Tahun 2020		Tingkat Capaian Kinerja dan Realisasi Anggaran Renstra PD s/d Tahun 2020 (%)		Unit PD Penanggung Jawab	Keterangan
				K	Rp.	K	Rp.	K	Rp.	K	Rp.	K	Rp.	K	Rp.	K	Rp.		
13	4 3	Program Pengembangan dan Pemberdayaan Sumber Daya Manusia Kesehatan	Cakupan Puskesmas yang memiliki Dokter Jaga	24	2.571.160.000	18	1.111.926.850	1.502	186.223.650	1.483,36	185.178.450	98,76	99	1.501,36	1.297.105.300	6255,65	50,45		
			Cakupan Pustu yang memiliki perawat jaga																
	4 3 0 1	Peningkatan perencanaan pendayagunaan SDM Kesehatan	Dokumen perencanaan	12 kali	1.012.560.000	6 kali	471.957.000	2 kali	101.647.250,00	1 kali	101.582.250	50	100	7 kali	573.539.250	58,33	56,64	Dinkes	
	4 3 0 3	Sosialisasi kepegawaian dan operasional tata usaha	Peningkatan pengetahuan pegawai	12 kali	1.203.600.000	10 kali	513.035.100	1500 kali	84.576.400,00	1.482 kali	83.596.200	99	99	1.492 kali	596.631.300	12436,30	49,57	Dinkes	
	4 3 0 4	Peningkatan kualitas sumber daya kesehatan	Sumber daya kesehatan yang berkualitas	- kali	355.000.000	2	126.934.750	-	-	-	0	-	-	-	126.934.750	-	35,76	Dinkes	
Rata-Rata Capaian Kinerja (%)												74	99			6247	71		
Predikat Kinerja												SD	ST						
14	4 4	Program Bina Gizi dan Kesehatan Ibu dan Anak	1. Angka kematian ibu per 100.000 kelahiran hidup (KH)	1.174.380	22.750.000.000	445.198	10.135.521.238	135.059	4.990.429.400	134.816	4.601.496.486	99,82	92	580.014	14.737.017.724	49,39	64,78	Dinkes	
			2. Angka Kematian Bayi per 1.000 kelahiran hidup																
			3. Angka kematian Balita per 1.000 kelahiran hidup																
			4. Prevalensi Balita Kurang Gizi (Underweight)																
	4 4 0 1	Peningkatan pelayanan gizi balita dan ibu hamil	Jumlah Balita dan ibu hamil mendapat pelayanan	900.000 org	1.720.000.000	300793 org	1.127.734.200	114787 org	257.695.100,00	114.553 org	257.170.100	99,80	100	415.346,27 org	1.384.904.300	46,15	80,52	Dinkes	
	4 4 0 2	Pemberdayaan masyarakat pencapaian keluarga sadar gizi	Jumlah keluarga sadar gizi	102 kali	1.270.000.000	8 -	473.699.350	- -	- -	- -	0 -	0 -	- -	kali	473.699.350	-	37,30	Dinkes	
	4 4 0 3	Peningkatan Posyandu untuk tumbuh kembang balita	Jumlah balita yang berkembang	90 kali	1.700.000.000	5	241.435.255	-	-	-	0	0	-	kali	241.435.255	-	14,20	Dinkes	
	4 4 0 4	Pelayanan kesehatan reproduksi (Kespro) dan UKS	Jumlah masyarakat yang mendapatkan pelayanan kespro dan UKS	30 sekolah	510.000.000	7 sekolah	206.138.570	- sekolah	-	- sekolah	0	0	-	sekolah	206.138.570	-	40,42	Dinkes	
	4 4 0 5	Jaminan Persalinan (Jampersal-Rumah Tinggi Kelahiran/RTK)	Jumlah ibu hamil menggunakan Jampersal	158 Puskesmas	14.900.000.000	104 Puskesmas	6.643.943.763	27 Puskesmas	4.361.646.000,00	25 Puskesmas	3.973.378.086	92	91	129 Puskesmas	10.617.321.849	81,61	71,26	Dinkes	
	4 4 0 6	Pelayanan kesehatan ibu dan anak	Jumlah KN 3 dan K4	270.000 bumil	2.000.000.000	144131 bumil	1.374.225.100	20245 bumil	371.088.300,00	20.237 bumil	370.948.300	99,96	100	164.368 bumil	1.745.173.400	60,88	87,26	Dinkes	
	4 4 0 7	Deteksi dini hipotiroid kongenital (SHK)	Jumlah bayi yang diperiksa SHK	4.000 bayi	650.000.000	150 -	68.345.000	- -	- -	- -	0 -	- -	- -	bayi	68.345.000	-	10,51	Dinkes	
Rata-Rata Capaian Kinerja (%)												97	97			63	49		
Predikat Kinerja												ST	ST						
15	4 5	Program Pengendalian Penyakit dan Penyehatan Lingkungan	1. Angka Kesakitan Positif Malaria (API) per 1000 penduduk	112.608	33.319.920.000	7.797	15.466.069.426	46.266	3.807.779.000	46.213	3.565.945.137	99,88	94	51.838	19.032.014.563	46,03	57,12	Dinkes	
			2. Cakupan pengobatan semua kasus TB (Case Detection Rate/CDR) yang diobati																
			3. Persentase Puskesmas yang melaksanakan pengendalian Penyakit Tidak Menular (PTM) terpadu																
			4. Persentase kecamatan yang menyelenggarakan tatanan kawasan sehat																
	4 5 0 1	Penanggulangan penyakit malaria/filaria/kecacingan	Cakupan penderita malaria yang ditemukan dan diobati	42 desa	700.000.000	14 -	261.869.300	- -	- -	- -	0 -	- -	- -	desa	261.869.300	-	37,41	Dinkes	
	4 5 0 2	Penanggulangan penyakit DBD dan Chikungunya	Angka kematian /CFR DBD	1800 fokus	700.000.000	450 -	433.353.500	- -	- -	- -	0 -	- -	- -	fokus	433.353.500	-	61,91	Dinkes	
	4 5 0 3	Penanggulangan penyakit TB Paru dan ISPA	Cakupan penemuan pasien baru TB BTA +	60 desa	560.000.000	25 -	274.646.400	- -	- -	- -	0 -	- -	- -	desa	274.646.400	-	49,04	Dinkes	
	4 5 0 4	Penanggulangan penyakit HIV/AIDS dan PMS	Prevalensi HIV/AIDS	90000 org	1.510.000.000	1075 -	248.921.500	- -	- -	- -	0 -	- -	- -	org	248.921.500	-	16,48	Dinkes	
	4 5 0 5	Penanggulangan penyakit Diare/kusta/rabies/hepatitis	Cakupan penemuan penderita diare	232 penderita	680.000.000	96 -	164.021.000	- -	- -	- -	0 -	- -	- -	penderita	164.021.000	-	24,12	Dinkes	
	4 5 0 6	Pengendalian penyakit tidak menular	Persentase desa/kel yang melaksanakan kegiatan Posbindu PTM	690 posbindu	3.910.800.000	105 posbindu	2.193.669.691	27 posbindu	615.737.700,00	18 posbindu	401.792.700	66,03	65	0,00 puskesmas	2.595.462.391	0,00	66,37	Dinkes	
	4 5 0 7	Penerapan kawasan tanpa rokok (KTR)	Persentase Puskesmas yang melaksanakan kebijakan KTR minimal 50 sekolah	550 sekolah	1.350.000.000	92 -	147.099.197	- -	- -	- -	0 -	- -	- -	sekolah	147.099.197	-	10,90	Dinkes	
	4 5 0 8	Pelayanan vaksinasi bagi balita dan anak sekolah	Persentase desa UCI	12 kali	610.000.000	5 -	513.821.900	- -	- -	- -	0 -	- -	- -	kali	513.821.900	-	84,23	Dinkes	
	4 5 0 9	Pelayanan imunisasi pada bayi dan WUS	Cakupan imunisasi dasar lengkap	12 kali	240.000.000	4 -	197.301.000	- -	- -	- -	0 -	- -	- -	kali	197.301.000	-	82,21	Dinkes	
	4 5 1 0	Peningkatan surveilans epidemiologi dan penanggulangan wabah	Persentase sinyal kewaspadaan dini yang direspon	156 puskesmas	1.528.320.000	104 puskesmas	622.240.500	26 puskesmas	282.300.000,00	26 puskesmas	272.300.000	100,13	96	130 puskesmas	894.540.500	83,35	58,53	Dinkes	
	4 5 1 1	Pengamatan dan pencegahan penyakit kesehatan calon jemaah haji	Persentase hasil pemeriksaan kesehatan calon jemaah haji	12 kali	120.000.000	4 -	86.064.000	- -	- -	- -	0 -	- -	- -	kali	86.064.000	-	71,72	Dinkes	
	4 5 1 2	Pengembangan klinik sanitasi Puskesmas	Persentase Puskesmas yang melaksanakan klinik sanitasi	156 puskesmas	492.080.000	104 puskesmas	202.745.900	26 puskesmas	41.250.000,00	27 puskesmas	41.150.000	104	100	131 puskesmas	243.895.900	83,97	49,56	Dinkes	
	4 5 1 3	Perbaikan dan pengawasan kualitas air	Persentase air minum yang dilakukan pengawasan	6 kali	275.000.000	2 -	233.465.000	- -	- -	- -	0 -	- -	- -	kali	233.465.000	-	84,90	Dinkes	

No	Kode	Urusan/Bidang Urusan Pemerintahan Daerah dan Program / Kegiatan	Indikator Kinerja Program (Outcome)/Kegiatan (output)	Target Renstra PD pada tahun 2016 s/d 2021			Realisasi Capaian Kinerja Renstra PD s/d Tahun Lalu (2019) Target Kinerja dan Anggaran Renja PD Tahun 2020			Target Kinerja dan Anggaran Renja PD Tahun 2020			Realisasi Capaian Kinerja dan Anggaran Renja PD Tahun 2020			Tingkat Capaian Kinerja dan Realisasi Anggaran Renja PD Tahun 2020 (%)		Realisasi Kinerja dan Anggaran Renstra PD s/d Akhir Tahun 2020			Tingkat Capaian Kinerja dan Realisasi Anggaran Renstra PD s/d Tahun 2020 (%)		Unit PD Penanggung Jawab	Keterangan		
				K	Rp.		K	Rp.		K	Rp.		K	Rp.		K	Rp.		K	Rp.		K			Rp.	
4	5	1	4	Pengembangan Sanitasi Total Berbasis Masyarakat (STBM)	Jumlah desa/kecamatan yang melaksanakan STBM	6	kali	3.810.000.000	2	-	856.459.600	260	desa	1.126.872.800,00	260	desa	1.124.812.500	100	100	-	kali	1.981.272.100	-	52,00	Dinkes	
4	5	1	5	Pengawasan dan Pengembangan Lingkungan Sehat (PPLS)	Persentase penduduk yang menggunakan jamban sehat	102	kecamatan	8.337.000.000	51	kecamatan	5.457.081.646	17	kecamatan	441.962.400,00	17	kecamatan	440.705.200	101,10	99,72	68,19	kecamatan	5.897.786.846	66,85	70,74	Dinkes	
4	5	1	6	Percepatan Pembangunan Sanitasi Pemukiman (PPSP)	Persentase yang memenuhi kualitas kesehatan lingkungan	18	kali		20	-	136.766.000	-	-	-	-	-	0	-	-	-	kali	136.766.000	-		Dinkes	
4	5	1	7	Upaya Kesehatan Kerja dan Olahraga	Jumlah pos UKK yang terbentuk	38	perusahaan	644.160.000	8	perusahaan	235.717.900	3	perusahaan	91.600.200,00	3	perusahaan	82.981.700	98	90,59	10,95	perusahaan	318.699.600	28,82	49,48	Dinkes	
4	5	1	8	Upaya Kesehatan Jiwa	Cakupan peningkatan upaya kesehatan jiwa	104	puskesmas	912.560.000	52	puskesmas	299.160.000	26	puskesmas	108.240.600,00	25	puskesmas	108.226.737	98	99,99	77	puskesmas	407.386.737	74,51	44,64	Dinkes	
4	5	1	9	Peningkatan Imunisasi Bagi Masyarakat	Cakupan imunisasi dasar lengkap	12	kali	2.240.000.000	4	kali	795.918.200	2	kali	282.329.900,00	2	kali	276.864.900	100	98,06	6	kali	1.072.783.100	50,00	47,89	Dinkes	
4	5	2	0	Pengendalian Penyakit Bersumber Binatang	Cakupan penderita malaria yang ditemukan dan diobati	600	kasus	2.375.000.000	568	kasus	889.937.483	120	kasus	286.112.900,00	120	kasus	286.100.900	100,38	100,00	688	kasus	1.176.038.383	114,74	49,52	Dinkes	
4	5	2	1	Pengendalian Penyakit Menular Langsung	Cakupan penemuan pasien baru TB BTA +	18000	org	2.325.000.000	5012	org	1.215.809.709	45759	org	531.372.500,00	45.714	org	531.010.500	99,90	99,93	50.726	org	1.746.820.209	281,81	75,13	Dinkes	
Rata-Rata Capaian Kinerja (%)																	97	95			78	54				
Predikat Kinerja																	ST	ST								
16	4	6		Program Penguatan Pelaksanaan Jaminan Kesehatan Nasional	1. Persentase penduduk yang memiliki kartu jaminan pemeliharaan kesehatan pra bayar	2.978.176		569.429.400.000	1.851.850		257.652.503.504	90.170		91.186.071.551	90.164		85.652.925.685	100	93,93	1.942.014		343.305.429.189	65,21	60,29	Dinkes	
					2. Persentase fakir miskin dan orang tidak mampu yang menjadi peserta Penerima Bantuan Iuran (PBI) melalui Jaminan Kesehatan Nasional (JKN)/ Kartu Indonesia Sehat (KIS)					513.962.758			513.962.758													
4	6	0	1	Pelaksanaan Jaminan Kesehatan Nasional	Persentase fakir miskin dan orang tidak mampu yang menjadi peserta PBI	2977474	jiwa	145.454.400.000	1851382	jiwa	125.458.847.574	90053	jiwa	39.630.480.568,00	90048	jiwa	37.344.814.393	100	94,23	1.941.430	jiwa	162.803.661.967	65,20	111,93	Dinkes	
4	6	0	2	Koordinasi sosialisasi dan Pelaksanaan Jaminan Kesehatan Nasional	Pelayanan kesehatan rujukan pasien masyarakat miskin	102	kecamatan	1.195.000.000	68	kecamatan	604.872.753	17	kecamatan	159.315.200,00	17	kecamatan	159.215.200	100	100	85	kecamatan	764.087.953	83,34	63,94	Dinkes	
4	6	0	3	Pelayanan dan Pendukung Pelayanan	Cakupan pelayanan kesehatan dasar	600	%	422.780.000.000	400	%	131.588.783.177	100	%	51.396.275.783,00	100	%	48.148.896.092	100	93,68	499,81	%	179.737.679.269	83,30	42,51	Dinkes	
Rata-Rata Capaian Kinerja (%)																	100	96			77	73				
Predikat Kinerja																	ST	ST								
17	4	7		Program Pembinaan Upaya Kesehatan	Cakupan rumah tangga sehat	11.844		128.254.665.000	2.524		128.254.665.000	671		34.231.405.450	662		36.214.411.345	99	105,79	2.278		164.469.076.345	19,23	128,24	Dinkes	
4	7	0	1	Pengembangan media promosi dan penyebaran informasi sadar hidup sehat	Cakupan institusi kesehatan yang ber PHBS	12	pt	4.358.440.000	8	pt	2.426.928.381	2	pt	614.462.500,00	2	pt	596.477.000	78	97,07	10	pt	3.023.405.381	79,68	69,37	Dinkes	
4	7	0	2	Pembinaan lomba bidang kesehatan (PSI-GSI, UKBM, P3KSS, UKS, PHBS, Nakerwan)	Cakupan pemberdayaan penyuluhan kelompok di masyarakat	36	lomba	1.854.880.000	20	lomba	803.854.825	6	lomba	88.729.500,00	6	lomba	88.529.500	95	100	26	lomba	892.384.325	71,33	48,11	Dinkes	
4	7	0	3	Promosi dan Penyebaran informasi bahaya rokok bagi masyarakat	Cakupan institusi kesehatan yang ber PHBS	102	kecamatan	1.011.800.000	34	0%	382.328.050	-	-	-	-	-	0	-	-	-	kecamatan	382.328.050	-	37,79	Dinkes	
4	7	0	4	Intervensi dan pemantauan hasil survey keluarga sehat	Cakupan rumah tangga sehat	4	dok	700.000.000	1	-	129.096.000	-	-	-	-	-	0	-	-	-	dok	129.096.000	-	18,44	Dinkes	
4	7	0	5	Penyusunan standar analisis belanja pelayanan kesehatan	Dokumen pembiayaan kesehatan tingkat kabupaten	6	dok	393.400.000	4	dok	165.758.681	1	dok	15.677.900,00	1	dok	15.677.900	100	100,00	5	dok	181.436.581	83,33	46,12	Dinkes	
4	7	0	6	Pengembangan sistem informasi kesehatan	Cakupan SIK Puskesmas	156	puskesmas	1.148.880.000	104	puskesmas	565.315.253	27	puskesmas	153.566.800,00	27	puskesmas	150.521.800	100	98,02	130,92	puskesmas	715.837.053	83,92	62,31	Dinkes	
4	7	0	7	Pelaksanaan dan evaluasi Sistem Pencatatan Pelaporan Terpadu Puskesmas (SP2TP)	Cakupan pelaksanaan dan evaluasi SP2TP	156	dok	639.960.000	104	dok	260.727.300	27	dok	78.727.800,00	24	dok	71.227.800	90	90,47	128	dok	331.955.100	82,20	51,87	Dinkes	
4	7	0	8	Penyusunan dan evaluasi Perencanaan Tingkat Puskesmas (PTP)	Cakupan pelaksanaan penyusunan PTP	156	dok	1.043.880.000	104	dok	319.518.400	27	dok	85.160.000,00	27	dok	85.160.000	101	100,00	131	dok	404.678.400	84,10	38,77	Dinkes	
4	7	0	9	Koordinasi dan evaluasi program kesehatan	Cakupan pelaksanaan koordinasi dan evaluasi program kesehatan	6	dok	795.480.000	4	dok	295.200.932	1	dok	70.999.800,00	1	dok	61.132.467	100	86,10	5	dok	356.333.399	83,33	44,79	Dinkes	
4	7	1	0	Penyusunan profil kesehatan	Cakupan penyusunan profil kesehatan Puskesmas	162	dok	733.640.000	107	dok	298.703.950	28	dok	77.571.000,00	28	dok	77.481.000	100,18	99,88	135	dok	376.184.950	83,36	51,28	Dinkes	
4	7	1	1	Penilaian tenaga teladan kesehatan tk. Kabupaten	Cakupan penilaian tenaga teladan kesehatan tingkat kabupaten	72	org	713.640.000	42	org	291.612.000	12	org	27.305.000,00	12	org	27.255.000	101	99,82	54	org	318.867.000	75,12	44,68	Dinkes	
4	7	1	2	Pelaksanaan akreditasi Puskesmas	Cakupan Puskesmas terakreditasi	42	puskesmas	13.086.000.000	14	puskesmas	2.133.293.900	-	puskesmas	-	-	puskesmas	0	-	-	-	puskesmas	2.133.293.900	-	16,30	Dinkes	
4	7	1	3	Monitoring dan evaluasi BLUD Puskesmas	Cakupan monitoring dan evaluasi BLUD Puskesmas	6	dok	1.644.930.000	4	dok	970.124.260	1	dok	105.460.000,00	1	dok	54.725.000	100	51,89	5	dok	1.024.849.260	83,33	62,30	Dinkes	
4	7	1	4	Pelayanan kesehatan pada daerah kepulauan dan desa terpencil	Cakupan pelayanan kesehatan pada daerah kepulauan dan desa terpencil	18	kali	507.600.000	6	-	75.440.000	-	-	-	-	-	0	-	-	-	kali	75.440.000	-	14,86	Dinkes	
4	7	1	5	Upaya kesehatan pada situasi khusus	Cakupan upaya kesehatan pada situasi khusus	546	kali	2.015.400.000	25	-	379.762.000	-	-	-	-	-	0	-	-	-	kali	379.762.000	-	18,84	Dinkes	
4	7	1	6	Pelayanan upaya kesehatan terhadap narkoba	Cakupan pelayanan upaya kesehatan terhadap narkoba	5000	org	1.160.000.000	750	-	149.961.000	-	-	-	-	-	0	-	-	-	org	149.961.000	-	12,93	Dinkes	
4	7	1	8	Pelayanan pemeriksaan kimia klinik, mikrobiologi, pelayanan laboratorium	Cakupan pelayanan pemeriksaan kimia klinik, mikrobiologi, pelayanan laboratorium	156	puskesmas	3.231.080.000	104	puskesmas	1.081.257.179	27	puskesmas	404.371.550,00	23	puskesmas	342.180.400	86	84,62	127	puskesmas	1.423.437.579	81,61	44,05	Dinkes	
4	7	1	9	Pelayanan pemeriksaan laboratorium Puskesmas	Cakupan pelayanan pemeriksaan laboratorium Puskesmas	156	puskesmas	1.453.600.000	78	-	350.900.000	-	-	-	-	-	0	-	-	-	puskesmas	350.900.000	-	24,14	Dinkes	

No	Kode	Urusan/Bidang Urusan Pemerintahan Daerah dan Program / Kegiatan	Indikator Kinerja Program (Outcome)/Kegiatan (output)	Target Renstra PD pada tahun 2016 s/d 2021			Realisasi Capaian Kinerja Renstra PD s/d Tahun Lalu (2019) Target Kinerja dan Anggaran Renja PD Tahun 2020			Target Kinerja dan Anggaran Renja PD Tahun 2020			Realisasi Capaian Kinerja dan Anggaran Renja PD Tahun 2020			Tingkat Capaian Kinerja dan Realisasi Anggaran Renja PD Tahun 2020 (%)		Realisasi Kinerja dan Anggaran Renstra PD s/d Akhir Tahun 2020		Tingkat Capaian Kinerja dan Realisasi Anggaran Renstra PD s/d Tahun 2020 (%)		Unit PD Penanggung Jawab	Keterangan															
				K	Rp.		K	Rp.		K	Rp.		K	Rp.		K	Rp.		K	Rp.				K	Rp.													
	4 7 2 0	Bantuan Operasional Kesehatan (BOK)	Cakupan Bantuan Operasional Kesehatan (BOK)	156	puskesmas	126.825.600.000	104	puskesmas	65.530.425.216	27	puskesmas	29.493.714.000,00	27	puskesmas	32.278.482.700	101	109,44	131	puskesmas	97.808.907.916	84,22	77,12	Dinkes															
	4 7 2 1	Pembinaan Mutu Kesehatan	Cakupan Pembinaan Mutu Kesehatan pada FKTP	2400	klirik	1.073.600.000	88	klirik	1.016.553.681	78	klirik	175.525.000,00	78	klirik	175.300.000	100	99,87	166	klirik	1.191.853.681	6,91	111,01	Dinkes															
	4 7 2 2	Upaya Pelayanan Kesehatan	Cakupan Upaya Pelayanan Kesehatan dasar	3000	pegawai	5.009.600.000	800	pegawai	1.179.436.500	400	pegawai	1.609.314.600,00	400	pegawai	1.398.297.778	100	86,89	1.200	pegawai	2.577.734.278	39,99	51,46	Dinkes															
	4 7 2 3	Pelaksanaan Akreditasi UPTD kesehatan	Cakupan akreditasi UPTD	42	puskesmas	15.030.400.000	19	puskesmas	4.450.663.512	7	puskesmas	1.230.820.000,00	5	puskesmas	791.963.000	68	64,34	24	puskesmas	5.242.626.512	56,50	34,88	Dinkes															
Rata-Rata Capaian Kinerja (%)																95	91																					
Predikat Kinerja																ST	ST																					
18	4 8	Program Kefarmasian dan Alat Kesehatan	Persentase Puskesmas yang melaksanakan pelayanan kefarmasian sesuai standar kualitas yang baik	2.706		59.480.298.000	1.406		59.480.298.000	819		8.231.749.582	741		7.503.614.854	90	91,15	2.064		66.983.912.854	76,27	112,62	Dinkes															
	4 8 0 1	Penyebaran informasi dan razia pengamanan sediaan farmasi	Cakupan masyarakat mendapat informasi dan terlindungi dari sediaan farmasi yang digunakan	2160	kader	484.720.000	1140	kader	4.774.596.046	800	kader	4.023.102.382,00	722	kader	3.629.782.811	90	90,22	1.862	kader	8.404.378.856	86,20	1733,86	Dinkes															
	4 8 0 2	Peningkatan mutu penggunaan dan perbekalan kesehatan	Cakupan pelayanan kefarmasian dilaksanakan sesuai dengan standar	12	kali	1.245.200.000	1	-	359.824.520	1	kali	130.535.000,00	1	kali	130.535.000	-	100,00	-	kali	490.359.520	0,00	39,38	Dinkes															
	4 8 0 3	Sosialisasi dan monitoring penggunaan obat rasional	Cakupan peningkatan penggunaan obat rasional	102	kec	558.400.000	34	-	250.290.800	-	-	-	-	-	0	-	0,00	-	kec	250.290.800	-	44,82	Dinkes															
	4 8 0 4	Penyusunan rencana kebutuhan dan pengadaan obat serta perbekalan kesehatan (DAK)	Pengadaan obat serta perbekalan kesehatan (DAK)	6	pt	34.340.000.000	4	pt	15.033.972.264	1	pt	4.025.153.000,00	1,00	pt	3.690.337.843	100	91,68	5	pt	18.724.310.107	83,33	54,53	Dinkes															
	4 8 0 5	Penyusunan rencana kebutuhan dan pengadaan obat serta perbekalan kesehatan	Pengadaan obat serta perbekalan kesehatan	6	pt	7.768.000.000	3	-	2.294.468.337	0	-	-	-	-	0	-	-	-	pt	2.294.468.337	-	29,54	Dinkes															
	4 8 0 6	Pengadaan obat-obatan, reagen dan alat penunjang kesehatan	Obat-obatan, reagen dan alat penunjang kesehatan	6	pt	8.018.000.000	2	-	2.505.169.625	-	-	-	-	-	0	-	-	-	pt	2.505.169.625	-	31,24	Dinkes															
	4 8 0 7	Peningkatan pengawasan keamanan pangan dan bahan berbahaya	Cakupan peningkatan pengawasan keamanan pangan dan bahan berbahaya	102	kec	592.600.000	34	-	150.552.250	-	-	-	-	-	0	-	-	-	kec	150.552.250	-	25,41	Dinkes															
	4 8 0 8	Peningkatan penyebaran dan pengamanan obat tradisional yang berbahaya bagi masyarakat	Cakupan peningkatan penyebaran dan pengamanan obat tradisional yang berbahaya bagi masyarakat	12	kali	639.440.000	8	-	166.477.700	-	-	-	-	-	0	-	-	-	kali	166.477.700	-	26,03	Dinkes															
	4 8 0 9	Upaya Peningkatan Pelayanan Kesehatan Tradisional bagi Masyarakat	Cakupan Peningkatan Pelayanan Kesehatan Tradisional Bagi Masyarakat	300	org	457.600.000	180	org	206.090.100	17	kecamatan	52.959.200,00	17	org	52.959.200	100	100,00	197	org	259.049.300	65,64	56,61	Dinkes															
Rata-Rata Capaian Kinerja (%)																97	76																					
Predikat Kinerja																ST	T																					
19	4 9	Program Pengadaan, Peningkatan dan Perbaikan Sarana Kesehatan	1. Cakupan Puskesmas yang memiliki alat kesehatan sesuai standar	426		1.002.780.420.000	156		60.155.212.681	83		34.955.905.361	80		31.629.027.731	97	90,48	215		91.784.240.411	50,57	9,15	Dinkes															
			2. Cakupan Puskesmas per 30.000 penduduk						0																													
	4 9 0 1	Rehabilitasi/perbaikan sedang berat Puskesmas Pembantu	Puskesmas Pembantu	49	unit	11.925.600.000	16	unit	4.000.305.550	18	unit	4.308.758.100,00	16	unit	3.906.644.349	91	90,67	32,44	unit	7.906.949.899	66,21	66,30	Dinkes															
	4 9 0 2	Rehabilitasi/perbaikan sedang berat Puskesmas induk (DAK)	Puskesmas induk (DAK)	18	unit	14.994.400.000	13	unit	10.710.861.150	5	unit	985.262.800,00	5	unit	937.035.800	100	95,11	18	unit	11.647.896.950	100,01	77,68	Dinkes															
	4 9 0 3	Rehabilitasi/perbaikan rumah dinas medis paramedis dan pagar	Rumah dinas medis paramedis dan pagar	30	unit	7.700.000.000	22	unit	4.392.415.400	3	unit	1.106.175.450,00	3	unit	1.022.125.100	100	92,40	25	unit	5.414.540.500	83,33	70,32	Dinkes															
	4 9 0 5	Pengadaan kendaraan dinas operasional roda 4 (Ambulance transport dan Puskesmas Keliling) (DAK)	kendaraan dinas operasional roda 4 (Ambulance transport dan Puskesmas Keliling) (DAK)	59	unit	27.200.000.000	27	unit	7.256.331.150	0	unit	0	0	unit	0	0	0,00	27	unit	7.256.331.150	45,76	26,68	Dinkes															
	4 9 0 6	Pengadaan alat-alat kesehatan Puskesmas dan Jaringan	alat-alat kesehatan Puskesmas dan Jaringan	6	pt	7.120.800.000	6	pt	4.906.906.486	1	pt	7.309.612.011,00	1	pt	6.295.184.253	100	86,12	7	pt	11.202.090.739	116,67	157,32	Dinkes															
	4 9 0 8	Pembangunan instalasi pengolahan limbah Puskesmas (DAK)	instalasi pengolahan limbah Puskesmas (DAK)	41	unit	21.200.000.000	13	unit	6.604.848.000	8	unit	4.100.250.000,00	8	unit	3.817.196.014	100	0	21	unit	10.422.044.014	51,22	49,16	Dinkes															
	4 9 0 9	Peningkatan status Puskesmas rawat jalan menjadi Puskesmas rawat inap (DAK)	Peningkatan status Puskesmas rawat jalan menjadi Puskesmas rawat inap (DAK)	6	unit	18.800.000.000	2	-	6.315.153.000	0	-	0	0	-	0	0	0	2	unit	6.315.153.000	33,33	33,59	Dinkes															
	4 9 1 1	Pengadaan kendaraan dinas operasional Puskesmas keliling roda 2 (DAK)	Kendaraan dinas operasional Puskesmas keliling roda 2 (DAK)	180	unit	4.500.000.000	53	unit	1.191.456.100	19	unit	380.000.000,00	18	unit	342.000.000	95	90,00	71	unit	1.533.456.100	39,44	34,08	Dinkes															
	4 9 1 2	Pengadaan alat-alat kesehatan Puskesmas dan jaringannya (DAK)	Alat-alat kesehatan Puskesmas dan jaringannya (DAK)	5	pt	57.880.000.000	2	pt	10.683.419.045	7	pt	3.206.227.000,00	7	pt	3.195.055.088	100	99,65	9	pt	13.878.474.132	180,00	23,98	Dinkes															
	4 9 1 3	Peningkatan Status Puskesmas Rawat Jalan menjadi Puskesmas Rawat Inap (DAK)	Peningkatan status Puskesmas rawat jalan menjadi Puskesmas rawat inap (DAK)	7	pt	21.200.000.000	1	pt	3.095.776.900	1	pt	3.300.000.000,00	1	pt	2.985.800.342	100	90,48	2	pt	6.081.577.242	28,57	28,69	Dinkes															
	4 9 1 4	Pengadaan Kendaraan Roda 4	Kendaraan dinas operasional roda 4	4	unit	800.000.000.000	1	unit	997.739.900	0	unit	0	0	unit	0	0	0,00	1	unit	997.739.900	25,00	0,12	Dinkes															
	4 9 1 6	Relokasi Puskesmas Pembantu	Relokasi Puskesmas Pembantu	1	unit	12.187.500.000		unit		1	unit	12.187.500,00	1	unit	11.912.300	100	97,74	1	unit	11.912.300	100,00	97,74	Dinkes															
	4 9 1 7	Relokasi Puskesmas	Relokasi Puskesmas	1	unit	5.500.000.000.000		unit		1	unit	5.500.000.000,00	1	unit	4.700.954.486	100	85,47	1	unit	4.700.954.486	100,00	85,47	Dinkes															
	4 9 1 9	Pengadaan sarana komunikasi dan Perlengkapan PSC 119	Pengadaan sarana komunikasi dan Perlengkapan PSC 119	1	paket	300.000.000.000		paket		1	paket	300.000.000,00	1	paket	291.205.000	100	97,07	1	paket	291.205.000	100,00	97,07	Dinkes															
	4 9 2 0	Pengadaan Kendaraan Roda 4 PSC 119	Pengadaan Kendaraan Roda 4 PSC 119	2	unit	1.300.000.000.000		unit		2	unit	1.300.000.000,00	2	unit	1.097.250.000	100	84,40	2	unit	1.097.250.000	100,00	84,40	Dinkes															
	4 9 2 1	Pengadaan Kendaraan Roda 4 Kesehatan	Pengadaan Kendaraan Roda 4 Kesehatan	3	unit	1.052.932.500.000		unit		3	unit	1.052.932.500,00	3	unit	1.039.872.500	100	98,76	3	unit	1.039.872.500	100,00	98,76	Dinkes															

No	Kode	Urusan/Bidang Urusan Pemerintahan Daerah dan Program / Kegiatan	Indikator Kinerja Program (Outcome)/Kegiatan (output)	Target Renstra PD pada tahun 2016 s/d 2021			Realisasi Capaian Kinerja Renstra PD s/d Tahun Lalu (2019) Target Kinerja dan Anggaran Renja PD Tahun 2020			Target Kinerja dan Anggaran Renja PD Tahun 2020			Realisasi Capaian Kinerja dan Anggaran Renja PD Tahun 2020			Tingkat Capaian Kinerja dan Realisasi Anggaran Renja PD Tahun 2020 (%)		Realisasi Kinerja dan Anggaran Renstra PD s/d Akhir Tahun 2020		Tingkat Capaian Kinerja dan Realisasi Anggaran Renstra PD s/d Tahun 2020 (%)		Unit PD Penanggung Jawab	Keterangan			
				K	Rp.		K	Rp.		K	Rp.		K	Rp.		K	Rp.		K	Rp.				K	Rp.	
4	9	2	2	Pengadaan Sapras SIK (Sistem Informasi Kesehatan)	Pengadaan Sapras SIK (Sistem Informasi Kesehatan)	12	unit	1.494.500.000,00		unit		12	unit	1.494.500.000,00	12	unit	1.396.242.500	100	93,43	12	unit	1.396.242.500	100,00	93,43	Dinkes	
4	9	2	3	Pengadaan Kendaraan Promosi Kesehatan	Pengadaan Kendaraan Promosi Kesehatan	1	unit	600.000.000,00		unit		1	unit	600.000.000,00	1	unit	590.550.000	100	98,43	1	unit	590.550.000	100,00	98,43	Dinkes	
								1.855.147.839.000						560.432.963.535	274.835		184.330.893.794	274.356		175.638.231.820,11						
														Rata-Rata Capaian Kinerja (%)		99	93			82	68					
														Predikat Kinerja		ST	ST									
														TOTAL RATA-RATA CAPAIAN KINERJA DAN ANGGARAN DARI SELURUH PROGRAM (PROGRAM 1 S.D PROGRAM 3)		55,30	48,37			430	81,83					
														PREDIKAT KINERJA DARI SELURUH PROGRAM (PROGRAM 1 S.D PROGRAM 3)		R	SR									

6 DINAS PEKERJAAN UMUM DAN PENATAAN RUANG																										
BELANJA LANGSUNG																										
01				Program Pelayanan Administrasi Perkantoran	Persentase dokumen administrasi perkantoran yang diselesaikan tepat waktu, Persentase kinerja keuangan kegiatan yang mencapai target	100	%	21.265.264.000	100	%	16.495.859.996	100	%	4.499.503.250		%	3.749.617.597			100	%	8.249.120.847	100	%		
01	02			Penyediaan Jasa Komunikasi, Sumber Daya Air dan Listrik	Layanan jasa komunikasi, sumber daya air dan listrik	60	Bulan	825.000.000	48	Bulan	455.381.168	12	Bulan	168.000.000	12	Bulan	111.916.597,00	100,00	66,62	60	Bulan	279.916.597	100	33,93	Sub Bidang Keuangan	
01	06			Penyediaan jasa pemeliharaan dan perizinan kendaraan dinas/operasional	Surat-surat kendaraan yang dapat digunakan dinas/operasional	145	Unit	86.000.000	116	Unit	31.651.520	29	Unit	16.600.000	18	Unit	11.643.800,00	62,07	70,14	134	Unit	28.243.800	92	32,84	Sub Bidang Keuangan	
01	07			Penyediaan jasa administrasi keuangan	Pengelolaan Administrasi Keuangan & Perkantoran	60	Bulan	14.695.669.000	48	Bulan	12.744.423.800	12	Bulan	2.723.687.000,00	12	Bulan	2.348.170.000,00	100,00	86,21	60	Bulan	5.071.857.000	100	34,51	Sub Bidang Keuangan	
01	10			Penyediaan Alat Tulis Kantor	Alat tulis kantor sebagai penunjang aktifitas pekerjaan	60	Bulan	1.500.000.000	48	Bulan	874.830.658	12	Bulan	345.680.800	12	Bulan	343.392.700,00	100,00	99,34	60	Bulan	689.073.500	100	45,94	Sub Bidang Keuangan	
01	11			Penyediaan barang cetakan dan penggandaan	Barang cetakan dan penggandaan	60	Bulan	1.375.000.000	48	Bulan	773.011.500	12	Bulan	231.900.000	12	Bulan	231.702.300,00	100,00	99,91	60	Bulan	463.602.300	100	33,72	Sub Bidang Keuangan	
01	12			Penyediaan komponen instalasi listrik	Alat-alat Listrik dan komponen listrik kantor	36	Bulan	45.000.000	12	Bulan	15.000.000	12	Bulan	15.228.200	12	Bulan	15.024.600,00	100,00	98,66	24	Bulan	30.252.800	67	67,23	Sub Bidang Keuangan	
01	14			Penyediaan peralatan rumah tangga	Peralatan Rumah Tangga	60	Bulan	100.000.000	48	Bulan	61.329.700	12	Bulan	53.721.000	12	Bulan	53.690.700,00	100,00	99,94	60	Bulan	107.411.700	100	107,41	Sub Bidang Keuangan	
01	15			Penyediaan Bahan Bacaan dan peraturan perundang-undangan	Bahan Bacaan sebagai pedoman peraturan	24	Bulan	20.000.000	24	Bulan	20.000.000		Bulan	-	-	Bulan	-	0,00	-	24	Bulan	-	100	-	Bidang Perencanaan	
01	17			Penyediaan makanan dan minuman	Makan minum tamu dan pegawai	60	Bulan	218.000.000	48	Bulan	161.430.000	12	Bulan	72.000.000	12	Bulan	55.000.000,00	100,00	76,39	60	Bulan	127.000.000	100	58,26	Sub Bidang Keuangan	
01	18			Rapat-rapat koordinasi dan konsultasi ke luar daerah	Rapat koordinasi dan konsultasi luar daerah	120	Kali	1.030.580.000	48	Kali	660.135.650	40	Kali	171.830.000	5	Kali	62.426.900,00	12,50	36,33	53	Kali	234.256.900	44	22,73	Sub Bidang Keuangan	
01	19			Rapat-rapat koordinasi dan konsultasi ke dalam daerah	Koordinasi dan konsolidasi serta Peninjauan lapangan	200	Kali	650.930.000	76	Kali	280.081.000	40	Kali	267.256.250	40	Kali	100.450.000,00	100,00	37,59	116	Kali	367.706.250	58	56,49	Sub Bidang Keuangan	
01	22			Penyediaan Bahan Bacaan Koran dan Majalah	Sarana informasi koran dan majalah	60	Bulan	90.000.000	48	Bulan	72.000.000	32	Bulan	39.600.000	12	Bulan	39.600.000,00	37,50	100,00	60	Bulan	79.200.000	100	88,00	Sub Bidang Keuangan	
01	24			Penyediaan Jasa Advetorial, dan Penayangan Media Elektronik	Layanan Advetorial dan Media Massa	60	Kali	560.000.000	69	Kali	277.500.000	12	Kali	394.000.000	12	Kali	376.600.000,00	100,00	95,58	81	Kali	770.600.000	135	137,61	Sub Bidang Keuangan	
01	26			Penatausahaan Kearsipan	Data pegawai Dinas PU yang lengkap dan terbaru	4	Set	69.085.000	4	Set	69.085.000		Set	-	-	Set	-	0,00	-	4	Set	-	100	-	Bidang Perencanaan	
														Rata - rata capaian kinerja (%)		84,34	80,56			108,02	59,89					
														Predikat kinerja		T	T									
02				Peningkatan Sarana dan Prasarana Aparatur	Persentase jenis layanan yang telah menerapkan standar operating prosedur	100	%	13.912.199.000	100	%	11.224.419.386	100	%	953.139.800		%	718.140.474			100	%		100	%		
02	05			Pengadaan kendaraan dinas/operasional	Pengadaan Tandem Roller 1 unit, Stamper, Jack Hammer	8	unit	8.000.000.000	8	Unit	7.265.000.000	1	Unit	-	-	Unit	-	0,00	-	8	Unit	7.265.000.000	100	90,81	Sub Bidang Keuangan	
02	07			Pengadaan perlengkapan gedung kantor	Rutin/berkala perlengkapan gedung kantor	76	unit	1.103.617.500,00	61	unit	836.700.000	15	unit	-	-	unit	-	0,00	-	61	unit	836.700.000	80,26	75,81	Sub Bidang Keuangan	
02	09			Pengadaan peralatan gedung kantor	Peralatan gedung kantor	96	Unit	920.921.000	62	unit	806.300.000	34	unit	340.121.000	14	unit	219.106.000,00	41,18	64,42	76	unit	1.025.406.000	79,17	111,35	Sub Bidang Keuangan	
02	10			Pengadaan meubelair	Adanya sarana meubelair kantor Dinas dan 10 UPT yang memadai	48	unit	873.844.600	39	unit	587.807.200	14	unit	84.784.100	-	unit	-	0,00	-	39	unit	587.807.200	81,25	67,27	Sub Bidang Keuangan	
02	14			Pemeliharaan rutin/berkala gedung kantor	Pemeliharaan rutin/berkala gedung kantor	60	Bulan	650.000.000	48	Bulan	336.750.000	23	Bulan	-	-	Bulan	-	0,00	-	48	Bulan	336.750.000	80	51,81	Sub Bidang Keuangan	

No	Kode	Urusan/Bidang Urusan Pemerintahan Daerah dan Program / Kegiatan	Indikator Kinerja Program (Outcome)/Kegiatan (output)	Target Renstra PD pada tahun 2016 s/d 2021		Realisasi Capaian Kinerja Renstra PD s/d Tahun Lalu (2019) Target Kinerja dan Anggaran Renja PD Tahun 2020			Target Kinerja dan Anggaran Renja PD Tahun 2020		Realisasi Capaian Kinerja dan Anggaran Renja PD Tahun 2020		Tingkat Capaian Kinerja dan Realisasi Anggaran Renja PD Tahun 2020 (%)		Realisasi Kinerja dan Anggaran Renstra PD s/d Akhir Tahun 2020		Tingkat Capaian Kinerja dan Realisasi Anggaran Renstra PD s/d Tahun 2020 (%)		Unit PD Penanggung Jawab	Keterangan					
				K	Rp.	K	Rp.	K	Rp.	K	Rp.	K	Rp.	K	Rp.	K	Rp.	K			Rp.				
02	16		Pemeliharaan rutin/berkala kendaraan dinas/operasional	Pemeliharaan rutin/berkala kendaraan dinas/operasional	87	Unit	2.263.815.900	36	Bulan	1.297.362.186	26	Bulan	438.234.700	12	Bulan	437.384.474,00	46,15	99,81	48	Bulan	1.734.746.660	55,17	76,63	Sub Bidang Keuangan	
02	20		Pemeliharaan rutin/berkala peralatan gedung kantor	Peralatan Gedung Kantor dalam kondisi terpelihara	60	Bulan	100.000.000	48	Bulan	94.500.000	12	Bulan	90.000.000	12	Bulan	61.650.000,00	100,00	68,50	60	Bulan	156.150.000	100,00	156,15	Sub Bidang Keuangan	
Rata - rata capaian kinerja (%)												26,76	33,25			82,26	89,98								
Predikat kinerja												SR	SR												
05			Program Peningkatan Kapasitas Sumber Daya Aparatur	Diklat Dan Pelatihan Bimbingan Teknis Bidang Ke PU	4	Kegiatan	1.500.000.000			1.170.000.000											155.335.500				
05	01		Pendidikan dan Pelatihan Formal	Pendidikan dan Pelatihan/ bimbingan teknis bidang pekerjaan umum bagi PNS	26	Kegiatan	1.500.000.000	19	Pelatihan	1.170.000.000	3	kegiatan	-	-	kegiatan	-	0,00	-	19	kegiatan	155.335.500	73,08	10,36	Sub Bidang Keuangan	
Rata - rata capaian kinerja (%)												0,00	0,00						73,08	10,36					
Predikat kinerja												SR	SR												
08			Program Penyusunan Dokumen Perencanaan dan Pelaporan	Dokumen (Renja, Rencana Aksi, Perjanjian Kinerja, RKA/DPA)	20	Dokumen	3.903.518.230			1.508.912.187			155.335.500			135.596.000						290.931.500			
				Dokumen (LKPJ, SAKIP, LRFK, LPPD)	20	Dokumen																			
				Dokumen Aset Dinas PUPR	6	Dokumen																			
08	01		Penyusunan Dokumen Perencanaan	Rencana Kegiatan dan Anggaran Dinas Pekerjaan Umum dan Penataan Ruang	20	Dokumen	200.000.000	16	Dokumen	81.090.400	4	Dokumen	23.094.800	4	Dokumen	23.059.800,00	100,00	99,85	20	Dokumen	46.154.600	100,00	23,08	Bidang Bina Program	
08	02		Penyusunan Laporan Kinerja SKPD	Laporan capaian kinerja dan lhtisar realisasi kinerja SKPD	20	Dokumen	471.795.730	8	Dokumen	55.779.100	4	Dokumen	16.263.100	4	Dokumen	16.263.100,00	100,00	100,00	12	Dokumen	32.526.200	60,00	6,89	Bidang Bina Program	
08	03		Penyusunan Laporan Barang Milik Daerah	penatausahaan barang milik daerah	6	Dokumen	3.231.722.500	4	Dokumen	1.372.042.687	1	Dokumen	115.977.600	1	Dokumen	96.273.100,00	100,00	83,01	5	Dokumen	212.250.700	83,33	6,57	Sub. Bidang Peralatan Dan	
Rata - rata capaian kinerja (%)												100,00	94,29						81,11	12,18					
Predikat kinerja												ST	ST												
16			Program pengembangan data, informasi statistik dan persandian Daerah	Dokumen Standar Harga Satuan upah dan bahan konstruksi	20	Dokumen	825.000.000			606.676.300			222.734.100			217.852.200						440.586.300			
16	08		Survey penyusunan harga satuan upah dan bahan konstruksi	Survey dan penyusunan harga satuan upah dan bahan	20	Dokumen	825.000.000	16	Dok	606.676.300	2	Dok	222.734.100	2	Dokumen	217.852.200,00	100,00	97,81	18		440.586.300	90	53,40	Bidang Bina Program	
Rata - rata capaian kinerja (%)												100,00	97,81						90,00	53,40					
Predikat kinerja												ST	ST												
008			Program Penyusunan Dokumen Perencanaan dan Penganggaran	Penyampaian dokumen laporan tepat waktu	1	Dokumen	44.000.000																		
008	001		Penyusunan RENSTRA SKPD	Dokumen Renstra Dinas PU Kab. Lampung Selatan	1	Dokumen	44.000.000						0	Dokumen	-	0,00	-	-			-	0	-	Bidang Perencanaan	
Rata - rata capaian kinerja (%)												0,00	0,00						0,00	0,00					
Predikat kinerja												SR	SR												
23			Program Pembiayaan dan Pengembangan Perumahan dan Permukiman	Pembangunan, renovasi, rehabilitasi dan pemeliharaan bangunan gedung dan kantor yang terpelihara dengan baik	34	Gedung	72.185.144.829			57.251.807.970	17	Unit Gedung/kantor	7.752.059.241			6.762.319.909						14.514.379.150			
23	32		Rehabilitasi Sedang/Berat Gedung Kantor	Pekerjaan pembangunan, renovasi, rehabilitasi dan pemeliharaan bangunan gedung dan kantor pemerintah/swasta baik APBD maupun APBN	110	Unit gedung/kantor	70.185.144.829	55	Unit Gedung/kantor	57.091.937.770	17	Unit Gedung/kantor	7.522.142.441	3	Unit Gedung/kantor	6.756.489.609,40	17,65	89,82	58		14.278.632.050	52,73	20,34	Bidang Bina Bangunan	
23	39		Perencanaan Teknis dan Standarisasi Bangunan	Pekerjaan perencanaan teknis dan standarisasi bangunan baik APBD maupun APBN	60	Bulan	2.000.000.000	48	Bulan	159.870.200	12	Bulan	229.916.800	6	Bulan	5.830.300,00	50,00	2,54	54		235.747.100	90,00	11,79	Bidang Bina Bangunan	
Rata - rata capaian kinerja (%)												33,82	46,18						71,36	16,07					
Predikat kinerja												SR	SR												
24			Program Pengembangan Layanan Komunikasi dan Informasi Publik	Terselenggaranya Kegiatan Pameran Pembangunan			2.250.000.000			1.318.207.550															
24	04		Peningkatan Sarana dan Prasarana Pameran Pembangunan	Kegiatan pameran pembangunan dalam rangka mengkenalkan program dan progress pembangunan yang telah dilaksanakan oleh Kabupaten Lampung Selatan	10	Eaevent	2.250.000.000	8	Eaevent	1.318.207.550	-	Eaevent	-	-	Eaevent	-	0,00	-	8		-	80,00	-	Sub Bidang Keuangan	
Rata - rata capaian kinerja (%)												0,00	0,00						80,00	0,00					
Predikat kinerja												SR	SR												
55			Program Penyelenggaraan Jalan	Panjang jalan lingkungan dengan kondisi mantap (KM)	313,11	KM	2.694.991.248.452			1.237.623.857.782			112.491.137.331			93.168.518.355						205.659.655.686			
				Panjang jalan Kabupaten dengan kondisi mantap (KM)	1240,44	KM																			
				Database bidang bina marga, pengairan dan Bina Banguna sebagai acuan pengembangan pembangunan infrastruktur di Kab. Lampung Selatan	5	Dokumen																			
55	01		Peningkatan Jalan dan Jembatan Kabupaten (DAK)	Peningkatan konstruksi jaringan Jalan Kabupaten di Kabupaten Lampung Selatan dengan permukaan berperutut aspal (hotmix) / beton semen	165,00	KM	750.000.000.000	34,82	KM	371.144.394.565	0	KM	3.376.814.570	25,60	KM	3.296.350.827,54	0,00	97,62	60	KM	6.673.165.398	36,62	0,89	Bidang Bina Marga	

No	Kode	Urusan/Bidang Urusan Pemerintahan Daerah dan Program / Kegiatan	Indikator Kinerja Program (Outcome)/Kegiatan (output)	Target Renstra PD pada tahun 2016 s/d 2021			Realisasi Capaian Kinerja Renstra PD s/d Tahun Lalu (2019) Target Kinerja dan Anggaran Renja PD Tahun 2020			Target Kinerja dan Anggaran Renja PD Tahun 2020			Realisasi Capaian Kinerja dan Anggaran Renja PD Tahun 2020			Tingkat Capaian Kinerja dan Realisasi Anggaran Renja PD Tahun 2020 (%)		Realisasi Kinerja dan Anggaran Renstra PD s/d Akhir Tahun 2020		Tingkat Capaian Kinerja dan Realisasi Anggaran Renstra PD s/d Tahun 2020 (%)		Unit PD Penanggung Jawab	Keterangan							
				K	Rp.		K	Rp.		K	Rp.		K	Rp.		K	Rp.		K	Rp.				K	Rp.					
55	02		Peningkatan dan Pembangunan Jalan Lingkungan / Desa Wilayah Barat	Panjang Jalan Desa/Lingkungan dengan permukaan berpenutup aspal	859,11	KM	633.644.730.000	219,56	KM	169.090.291.450	23	KM	19.734.768.792	19,50	KM	16.670.860.129,87	84,76	84,47	239	KM	36.405.628.922	27,83	5,75	Bidang Bina Marga						
55			Peningkatan dan Pembangunan Jalan Lingkungan / Desa Wilayah Tengah	Infrastruktur jalan dan jembatan		KM	23.391.196.400		KM	23.391.196.400	-	KM	-		KM					KM			-							
55	05		Peningkatan Jalan dan Jembatan Kabupaten	Target panjang jaringan jalan kabupaten dengan kondisi mantap	6438,63	KM	593.345.233.908	2.491	KM	341.346.190.275	10,5	KM	22.200.252.709	6,16	KM	16.503.549.406,12	58,62	74,34	2.497	KM	38.703.802.115	38,78	6,52	Bidang Bina Marga						
55	06		Peningkatan dan Pembangunan Jalan Lingkungan / Desa Wilayah Timur	Panjang Jalan Desa/Lingkungan dengan permukaan berpenutup aspal	859,11	KM	354.111.736.312	229,55	KM	120.474.877.750	25	KM	32.475.442.684	24,855	KM	27.111.398.877,72	99,42	83,48	254	KM	59.586.841.562	29,61	16,83	Bidang Bina Marga						
55	07		Penyusunan database dan monitoring pembangunan infrastruktur bidang pekerjaan umum	Database bidang bina marga, pengairan dan Bina Banguna sebagai acuan pengembangan pembangunan infrastruktur di Kabupaten Lampung Selatan	25	Dokumen	8.572.734.630	24	Dokumen	7.509.427.330	4	Dokumen	408.884.800	4	Dokumen	389.578.740,00	100,00	95,28	28	Dokumen	798.463.540	112	9,31	Bidang Bina Marga						
55	08		Penanganan Kondisi Tanggap Darurat Bangunan Pelengkap Jalan	Penanganan jalan dan jembatan darurat menjadi kondisi baik	60	Bulan	113.810.319.375	47	Bulan	106.641.623.925	38	Bulan	6.758.942.378	38	Bulan	5.464.977.917,07	100,00	80,86	85	Bulan	12.223.920.295	141,67	10,74	Bidang Bina Marga						
55	09		Pemeliharaan Rutin Jalan dan Jembatan	Target panjang jaringan jalan kabupaten dengan kondisi m	60	Bulan	24.000.055.809	48	Bulan	9.999.230.268	12	Bulan	8.786.031.398	12	Bulan	7.592.985.500,00	100,00	86,42	60	Bulan	16.379.016.898	100	68,25	Bidang Bina Marga						
55	11		Peningkatan Jalan dan Jembatan Kabupaten Dana Bagi Hasil (DBH)	Peningkatan Jalan dan Jembatan							4		18.750.000.000	4,00		16.138.816.956,21	100,00	86,07	4		34.888.816.956	-	-	Bidang Bina Marga						
015	019		Pembangunan infrastruktur transportasi perdesaan	Infrastruktur jalan dan jembatan	8	Ruas Jalan	11.732.788.647	8	Ruas Jalan	5.137.864.300		Ruas Jalan			Ruas Jalan	-	0,00	-	8	Ruas Jalan	-	100	-	Bidang Bina Marga						
55			Pembangunan Jalan Poros Kabupaten Lampung Selatan (IPD)	Jalan poros kabupaten Lampung Selatan	2	Ruas Jalan	161.922.926.339	2	Ruas Jalan	73.354.484.069		Ruas Jalan			Ruas Jalan	-	0,00	-	2	Ruas Jalan	-	100	-	Bidang Bina Marga						
55			Pembangunan Jalan Poros Kabupaten Lampung Selatan (DAK IPD)	Jalan poros kabupaten Lampung Selatan			20.459.527.032			9.534.277.450						-	0,00	-			-	0	-	Bidang Bina Marga						
Rata - rata capaian kinerja (%)																91,83	98,36				98,07	16,90								
Predikat kinerja																ST	ST													
56			Program Penataan Ruang Wilayah	Tata ruang wilayah sesuai arah pemanfaatan ruang wilayah jangka menengah (lima tahunan)	100	%	19.834.688.855			12.567.871.150			1.023.021.100			579.517.943					1.602.539.043									
56	03		Perencanaan Penataan Ruang	Dokumen perizinan Pemanfaatan Ruan	20	Dokumen	6.305.870.800	16	Dokumen	1.957.396.900	4	Dokumen	734.951.400	-	Dokumen	463.962.243,00	0,00	63,13	16,00	Dokumen	1.198.913.643	80	19,01	Bidang Tata Ruang						
56	05		Pengendalian Pemanfaatan Ruang	Dokumen Monitoring dan Pengendalian Pemanfaatan Ruang di Kabupaten Lampung Selatan	60	Dokumen	1.308.520.300	48	Bulan	744.457.500	12	Dokumen	148.782.700	12,00	Dokumen	48.864.200,00	100,00	32,84	60,00	Dokumen	197.646.900	100	15,10	Bidang Tata Ruang						
042	004		Pengawasan pemanfaatan ruang	Dokumen pengawasan guna pemanfaatan ruang strategis	8	Dokumen	1.861.130.853	8	Dokumen	1.470.544.550	12	Dokumen	139.287.000	12,00	Dokumen	66.691.500,00	100,00	47,88	20,00	Dokumen	205.978.500	250	11,07	Bidang Tata Ruang						
33	02		Penyusunan Rencana Detail Tata Ruang Kawasan	Dokumen perencanaan tata ruang kawasan	3	Dokumen	2.188.436.556	3	Dokumen	1.962.154.500		Dokumen		0,00	Dokumen	-	0,00	-	3,00	Dokumen	-	100	-	Bidang Tata Ruang						
33	06		Penyusunan kebijakan untuk rencana detail tata ruang kawasan	Dokumen kebijakan penyusunan penataan ruang kawasan	1	Dokumen	1.333.171.401	1	Dokumen	1.198.439.100		Dokumen		0,00	Dokumen	-	0,00	-	1,00	Dokumen	-	100	-	Bidang Tata Ruang						
35	02		Penyusunan kajian lingkungan hidup strategis	Dokumen Perencanaan Kajian Lingkungan Hidup Strategis	10	Dokumen	815.944.693	10	Dokumen	309.991.300	-	Dokumen		0,00	Dokumen	-	0,00	-	10,00	Dokumen	-	100	-	Bidang Tata Ruang						
046	001		Rencana penataan ruang terbuka hijau lingkungan strategis	Dokumen Kajian Lingkungan Hidup Strategis Kecamatan	3	Dokumen	2.221.593.893	3	Dokumen	1.514.172.800		Dokumen		0,00	Dokumen	-	0,00	-	3,00	Dokumen	-	100	-	Bidang Tata Ruang						
56	01		Penyusunan Rencana Pengembangan Infrastruktur Kawasan Koridor Tol Sumatera	Dokumen perencanaan Rencana Detail Tata Ruang Kawasan	15	Dokumen	3.337.861.000	15	Dokumen	3.100.649.250		Dokumen		0,00	Dokumen	-	0,00	-	15,00	Dokumen	-	100	-	Bidang Tata Ruang						
56	03		Updating Peta Digital Data Infrastruktur Kabupaten Lampung Selatan	Dokumen perizinan Pemanfaatan Ruan	1	Dok Peta Digital	462.159.359	1	Dok Peta Digital	310.065.250		Dok Peta Digital		0,00	Dok Peta Digital	-	0,00	-	1,00	Dok Peta Digital	-	100	-	Bidang Tata Ruang						
Rata - rata capaian kinerja (%)																22,22	15,98				114,44	5,02								
Predikat kinerja																SR	SR													
57			Program Pengembangan dan Pengelolaan Sumber Daya Air	Panjang Saluran Irigasi dengan kondisi baik (KM)	131,45	KM	169.421.845.008			43.570.965.540			20.051.277.678			15.197.631.398					35.248.909.076									
				Jaringan Irigasi Air Tanah (JIAT)	39	Titik																								
				Normalisasi Sungai	7	Titik																								
				Embung	20	Titik																								
57	01		Pembangunan Jaringan Irigasi Air Tanah (JIAT)	Jaringan irigasi air tanah	60	Titik	15.527.270.280	41	Titik	7.921.025.800	11	Titik	2.033.500.900	11,00	Titik	1.847.026.974,89	100,00	90,83	52	Titik	3.880.527.875	86,67	24,99	Sub Bidang Pengairan						
57	02		Rehabilitasi/Pemeliharaan Jaringan Irigasi	rehabilitasi/pemeliharaan jaringan irigasi	704,61	KM	39.215.000.000	371,59	KM	4.754.854.350	2,5	KM	4.188.382.000	2,5	KM	3.632.839.214,56	100,00	86,74	374	KM	7.821.221.215	53,09	19,94	Sub Bidang Pengairan						
57	03		Optimalisasi Fungsi Jaringan Irigasi yang telah dibangun/operasi dan Pemeliharaan (O&P) Jaringan Irigasi	rehabilitasi/pemeliharaan jaringan irigasi	60	Bulan	9.867.000.000	48	Bulan	2.170.807.360	12	Bulan	1.159.955.600	12,0	Bulan	1.107.970.000,00	100,00	95,52	60	Bulan	2.267.925.600	100,00	22,98	Sub Bidang Pengairan						
57	04		Pemberdayaan Petani Pemakai Air (P3A)	Kegiatan pemberdayaan Petani Pemakai Air (P3A) Kabupaten Lampung Selata	60	Bulan	519.413.300	240,00	Bulan	415.530.640	12	Bulan	60.684.400	12,0	Bulan	-	100,00	-	12	Bulan	60.684.400	20,00	11,68	Sub Bidang Pengairan						

No	Kode	Urusan/Bidang Urusan Pemerintahan Daerah dan Program / Kegiatan	Indikator Kinerja Program (Outcome)/Kegiatan (output)	Target Renstra PD pada tahun 2016 s/d 2021		Realisasi Capaian Kinerja Renstra PD s/d Tahun Lalu (2019) Target Kinerja dan Anggaran Renja PD Tahun 2020		Target Kinerja dan Anggaran Renja PD Tahun 2020		Realisasi Capaian Kinerja dan Anggaran Renja PD Tahun 2020		Tingkat Capaian Kinerja dan Realisasi Anggaran Renja PD Tahun 2020 (%)		Realisasi Kinerja dan Anggaran Renstra PD s/d Akhir Tahun 2020		Tingkat Capaian Kinerja dan Realisasi Anggaran Renstra PD s/d Tahun 2020 (%)		Unit PD Penanggung Jawab	Keterangan				
				K	Rp.	K	Rp.	K	Rp.	K	Rp.	K	Rp.	K	Rp.	K	Rp.						
57	05	Operasi Komisi Irigasi dan Water Resources Data Center (WRDC)	Irigasi dan Water Resources Data Center (WRDC) Kabupaten Lampung Selatan	20	Dokumen	3.247.754.150	16	Dokumen	980.252.550	3	Dokumen	225.793.100	-	Dokumen	204.214.450,00	0,00	90,44	16	Dokumen	430.007.550	80,00	13,24	Sub Bidang Pengairan
57	06	Pengembangan/Pengelolaan Daerah Rawa dan Sungai Dalam Rangka Pengendalian Banjir	Kegiatan konservasi daerah rawa dan sungai dalam rangka pengendalian banjir	25	Sungai/Saluran Irigasi	27.423.925.310	18	Sungai/Saluran Irigasi	5.599.023.050	1	Sungai/Saluran Irigasi	2.078.846.720	1,0	Sungai/Saluran Irigasi	1.745.154.518,66	100,00	83,95	19	Sungai/Saluran Irigasi	3.824.001.239	76,00	13,94	Sub Bidang Pengairan
57	07	Normalisasi Sungai dan Saluran Pembuang Rawa	Kegiatan normalisasi sungai dan rawa	35	titik sungai dan DI	11.344.320.000	23	titik sungai dan DI	3.172.177.709	1	titik sungai dan DI	674.113.100	1,0	titik sungai dan DI	634.589.520,00	100,00	94,14	24	titik sungai dan DI	1.308.702.620	68,57	11,54	Sub Bidang Pengairan
57	08	Pembangunan Embung dan Jaringannya	Embung dan Jaringannya	35	titik Embung	11.607.847.000	23	titik Embung	4.543.528.950	1	titik Embung	1.895.621.600	1,0	titik Embung	1.728.914.695,83	100,00	91,20	24	titik Embung	3.624.736.296	68,57	31,23	Sub Bidang Pengairan
57	09	Pembangunan dan Rehabilitasi Jaringan Irigasi (DAK)	rehabilitasi/pemeliharaan jaringan irigasi	29	Km Saluran Irigasi	50.669.314.968,00	27	Km Saluran Irigasi	14.013.765.131	5,833	Km Saluran Irigasi	7.734.180.258	5,8	Km Saluran Irigasi	4.296.922.024,54	100,00	55,56	33	Km Saluran Irigasi	12.031.102.283	112,58	23,74	Sub Bidang Pengairan
Rata - rata capaian kinerja (%)												88,89	76,49			73,94	19,26						
Predikat kinerja												T	T										
TOTAL RATA - RATA CAPAIAN KINERJA DAN ANGGARAN DARI SELURUH PROGRAM												49,81	49,36			79,30	25,73						
PREDIKAT KINERJA DARI SELURUH PROGRAM												R	R										

7 DINAS PERUMAHAN DAN PERMUKIMAN																										
1	1	04	01	Program Pelayanan Administrasi Perkantoran			123.935.380.800			77.863.759.164			27.782.918.400			27.566.723.895			105.430.483.059							
1	1	04	01	02	Penyediaan Jasa Komunikasi Sumber Daya Air dan Listrik	rekening listrik LPJU, gedung kantor dan TPA, serta tagihan telepon, internet dan air gedung kantor	60	bln	104.271.400.000	36	bln	69.460.134.128	12	bln	24.655.977.400	12	bln	24.492.167.782	100%	99%	48	bln	93.952.301.910	80%	90%	Dinas Perkim
1	1	04	01	06	Penyediaan jasa pemeliharaan dan perizinan kendaraan dinas/ operasional	pajak kendaraan dinas/ operasional	114	unit	302.700.000	26	unit	69.018.803	27	unit	41.875.000	12	unit	13.487.095	44,4%	32,2%	38	unit	82.505.898	33%	27%	Dinas Perkim
1	1	04	01	07	Penyediaan Jasa Administrasi Keuangan	honor pengelola kegiatan dan gaji THLS.	60	bln	17.526.170.000	36	bln	7.312.494.400	12	bln	2.688.389.500	12	bln	2.673.410.500	100%	99%	48	bln	9.985.904.900	80%	57%	Dinas Perkim
1	1	04	01	10	Penyediaan Alat Tulis Kantor	alat tulis kantor	60	bln	300.064.000	36	bln	136.945.600	12	bln	43.801.700	12	bln	43.801.700	100%	100%	48	bln	180.747.300	80%	60%	Dinas Perkim
1	1	04	01	11	Penyediaan Barang Cetak dan Penggandaan	barang cetakan dan karcois retribusi	60	bln	305.255.000	36	bln	199.677.800	12	bln	59.648.900	12	bln	58.382.700	100%	98%	48	bln	258.060.500	80%	85%	Dinas Perkim
1	1	04	01	12	Penyediaan komponen instalasi listrik	alat listrik/ penerangan kantor	60	bln	33.000.000	36	bln	19.709.900	12	bln	7.470.300	12	bln	7.470.300	100%	100%	48	bln	27.180.200	80%	82%	Dinas Perkim
1	1	04	01	14	Penyediaan Peralatan Rumah Tangga	bahan pembersih dan alat kebersihan kantor	60	bln	120.000.000	36	bln	61.545.800	12	bln	33.597.600	12	bln	33.597.600	100%	100%	48	bln	95.143.400	80%	79%	Dinas Perkim
1	1	04	01	17	Penyediaan bahan makanan dan minuman	makan minum rapat rutin kantor	3340	kotak	116.900.000	1940	kotak	72.175.000	1126	kotak	39.410.000	1126	kotak	39.410.000	100%	100%	3066	kotak	111.585.000	92%	95%	Dinas Perkim
1	1	04	01	18	Rapat-rapat Koordinasi dan Konsultasi ke Luar Daerah	Perjalanan dinas luar daerah	370	org/hr/kl	650.000.000	204	org/hr/kl	348.103.983	128	org/hr/kl	150.948.000	41	org/hr/kl	143.196.218	32%	95%	245	org/hr/kl	491.300.201	66%	76%	Dinas Perkim
1	1	04	01	19	Rapat-rapat Koordinasi dan Konsultasi ke Dalam Daerah	Perjalanan dinas dalam daerah	597	org/hr/kl	200.000.000	287	org/hr/kl	125.453.750	126	org/hr/kl	43.800.000	126	org/hr/kl	43.800.000	100%	100%	413	org/hr/kl	169.253.750	69%	85%	Dinas Perkim
1	1	04	01	22	Penyediaan Bahan Bacaan Koran dan Majalah	bahan bacaan koran dan majalah	60	bln	109.891.800	36	bln	58.500.000	12	bln	18.000.000	12	bln	18.000.000	100%	100%	48	bln	76.500.000	80%	70%	Dinas Perkim
Rata-rata Capaian Kinerja (%)												89%	93%			75%	73%									
Predikat Kinerja												T	ST													
2	1	04	02	Program Peningkatan sarana dan prasarana aparatur			11.806.888.075			6.019.977.783			2.264.976.850			1.831.436.976			7.851.414.759			Dinas Perkim				
1	1	04	02	07	Pengadaan Perlengkapan gedung kantor	perlengkapan gedung kantor	102	unit	457.271.990	27	unit	173.704.000	64	unit	64.710.600	64	unit	62.166.600	100%	96%	91	unit	235.870.600	89%	52%	Dinas Perkim
1	1	04	02	09	Pengadaan peralatan gedung kantor	peralatan gedung kantor	90	unit	550.000.000	60	unit	250.183.600	6	unit	66.596.400	6	unit	62.600.000	100%	94%	66	unit	312.783.600	73%	57%	Dinas Perkim
1	1	04	02	14	Pemeliharaan rutin/berkala gedung kantor	gedung kantor	10	unit	550.000.000	5	unit	238.083.000	2	unit	77.500.000	2	unit	72.513.455	100%	94%	7	unit	310.596.455	70%	56%	Dinas Perkim
1	1	04	02	16	Pemeliharaan rutin/berkala kendaraan dinas/operasional	kendaraan dinas/ operasional dan alat berat	60	bln	10.032.816.085	36	unit	5.238.630.183	12	bulan	2.028.483.850	12	bulan	1.606.470.921	100%	79%	48	unit	6.845.101.104	80%	68%	Dinas Perkim
1	1	04	02	18	Pemeliharaan rutin/berkala perlengkapan gedung kantor	perlengkapan pertamanan	128	unit	169.800.000	91	unit	89.627.000	17	unit	20.186.000	17	unit	20.186.000	100%	100%	108	unit	109.813.000	84%	65%	Dinas Perkim
1	1	04	02	20	Pemeliharaan rutin/berkala peralatan gedung kantor	pemeliharaan peralatan gedung kantor	76	unit	47.000.000	49	unit	29.750.000	17	unit	7.500.000	17	unit	7.500.000	100%	100%	66	unit	37.250.000	87%	79%	Dinas Perkim
Rata-rata Capaian Kinerja (%)												100%	94%			81%	63%									
Predikat Kinerja												ST	ST													
3	1	04	03	Program Peningkatan Disiplin Aparatur			240.000.000			149.824.200			48.162.700			47.591.000			197.415.200			Dinas Perkim				
3	1	04	03	03	Pengadaan pakaian kerja lapangan	pakaian kerja lapangan	841	stel	240.000.000	376	stel	149.824.200	226	stel	48.162.700	226	stel	47.591.000	100%	99%	602	stel	197.415.200	72%	82%	Dinas Perkim
Rata-rata Capaian Kinerja (%)												100%	99%			72%	82%									
Predikat Kinerja												ST	ST													
5	1	04	08	Program penyusunan dokumen perencanaan dan pelaporan			658.050.000			165.130.950			154.816.000			151.676.660			316.807.610			Dinas Perkim				
5	1	04	08	01	Penyusunan dokumen perencanaan	dokumen Renja, RKA, RKA-P	17	dok	200.000.000	9	dok	33.287.400	5	dok	116.467.000	5	dok	113.978.660	100%	98%	14	dok	147.266.060	82%	74%	Dinas Perkim

No	Kode	Urusan/Bidang Urusan Pemerintahan Daerah dan Program / Kegiatan	Indikator Kinerja Program (Outcome)/Kegiatan (output)	Target Renstra PD pada tahun 2016 s/d 2021			Realisasi Capaian Kinerja Renstra PD s/d Tahun Lalu (2019) Target Kinerja dan Anggaran Renja PD Tahun 2020			Target Kinerja dan Anggaran Renja PD Tahun 2020			Realisasi Capaian Kinerja dan Anggaran Renja PD Tahun 2020			Tingkat Capaian Kinerja dan Realisasi Anggaran Renja PD Tahun 2020 (%)		Realisasi Kinerja dan Anggaran Renstra PD s/d Akhir Tahun 2020		Tingkat Capaian Kinerja dan Realisasi Anggaran Renstra PD s/d Tahun 2020 (%)		Unit PD Penanggung Jawab	Keterangan			
				K	Rp.		K	Rp.		K	Rp.		K	Rp.		K	Rp.		K	Rp.				K	Rp.	
5	1	04	08	02	Penyusunan laporan kinerja perangkat daerah	dokumen LKJIP, LPPD, LKPJ, Lap Keu dan Profil	18	dok	232.050.000	11	dok	71.405.200	3	dok	18.733.000	3	dok	18.268.000	100%	98%	14	dok	89.673.200	78%	39%	Dinas Perkim
5	1	04	08	03	Penyusunan laporan barang milik daerah	Laporan aset barang milik daerah	5	dok	226.000.000	3	dok	60.438.350	1	dok	19.616.000	1	dok	19.430.000	100%	99%	4	dok	79.868.350	80%	35%	Dinas Perkim
Rata-rata Capaian Kinerja (%)																		100%	98%			80%	49%			
Predikat Kinerja																		ST	ST							
5	1	04	23		Program Pembinaan dan Pengembangan Perumahan dan Permukiman			79.823.684.550			33.624.185.352			18.154.403.175			15.466.245.626					49.090.430.978			Dinas Perkim	
5	1	04	23	09	Penyediaan Prasarana dan Sarana Pengelolaan Persampahan	Sarana dan prasarana persampahan	136	unit	3.000.000.000	42	unit	755.008.229	32	unit	31.849.600	32	unit	31.849.600	100%	100%	74	unit	786.857.829	54%	26%	Dinas Perkim
5	1	04	23	10	Peningkatan operasi dan pemeliharaan prasarana dan sarana persampahan	Sarana dan prasarana TPA	21	unit	7.424.161.250	8	unit	2.710.436.837	6	unit	1.786.000.300	6	unit	1.446.913.482	100%	81%	14	unit	4.157.350.319	67%	56%	Dinas Perkim
5	1	04	23	11	Operasi dan Pemeliharaan Taman/RTH	Jumlah taman/ RTH	25	taman	880.000.000	14	taman	432.333.793	5	taman	165.434.800	5	taman	131.918.800	100%	80%	19	taman	564.252.593	76%	64%	Dinas Perkim
5	1	04	23	12	Pemasangan Lampu Jalan (PJU) Kabupaten Lampung Selatan	Jumlah PJU	745	unit	4.000.000.000	212	unit	2.385.971.600	250	unit	494.992.800	250	unit	397.230.258	100%	80%	462	unit	2.783.201.858	62%	70%	Dinas Perkim
5	1	04	23	13	Pembangunan saluran drainase/gorong-gorong	Panjang drainase	10270	m	5.000.000.000	4970	m	3.071.299.950	1750	m	1.145.271.950	1750	m	1.023.113.288	100%	89%	6720	m	4.094.413.238	65%	82%	Dinas Perkim
5	1	04	23	15	Pembangunan Jaringan Air Bersih/Air Minum Pedesaan	sambungan rumah	1925	SR	4.600.000.000	1275	SR	3.033.209.541	665	SR	2.702.433.750	665	SR	2.554.120.509	100%	95%	1940	SR	5.587.330.050	101%	121%	Dinas Perkim
5	1	04	23	16	Pendampingan Bantuan Stimulan Perumahan Swadaya Masyarakat (BSPS)	rumah tidak layak huni (RTLH)	413	unit	6.539.117.300	138	unit	1.411.800.537	200	unit	337.988.200	200	unit	276.336.523	100%	82%	338	unit	1.688.137.060	82%	26%	Dinas Perkim
5	1	04	23	17	Percepatan Sanitasi Permukiman	workshop pengelolaan limbah cair	37	kali	900.000.000	23	kali	543.554.914	8	kali	19.687.000	8	kali	19.686.175	100%	100%	31	kali	563.241.089	84%	63%	Dinas Perkim
5	1	04	23	18	Pembangunan Taman / RTH	Pagar TPU	10	taman/ pagar TPU	7.000.000.000	4	taman	2.215.294.310	7	unit	1.847.376.550	7	unit	1.629.908.590	100%	88%	11	unit	3.845.202.900	110%	55%	Dinas Perkim
5	1	04	23	19	Pengawasan dan Monitoring Usaha Kelistrikan dan Lampu Jalan	PJU layak	8200	unit	7.500.000.000	8305	unit	4.693.911.305	2365	unit	785.904.875	250	unit	222.635.860	11%	28%	8555	unit	4.916.547.165	104%	66%	Dinas Perkim
5	1	04	23	20	Pembangunan Sarana dan Prasarana Air Minum dan Sanitasi Berbasis Masyarakat (PAMSIMAS)	SPAM Pedesaan	32	unit	6.157.875.000	12	unit	4.380.151.539	4	unit	1.034.523.950	4	unit	1.011.675.050	100%	98%	16	unit	5.391.826.589	50%	88%	Dinas Perkim
5	1	04	23	22	Koordinasi Pengembangan Perumahan dan PSU	Laporan PISEW dan PSU	10	dok	971.600.000	7	dok	655.286.222	3	dok	129.000.900	3	dok	111.950.020	100%	87%	10	dok	767.236.242	100%	79%	Dinas Perkim
5	1	04	23	24	Perencanaan penyediaan Perumahan rakyat	Laporan perencanaan pembiayaan	5	dok	2.005.665.000	3	dok	737.630.000	2	dok	159.933.500	1	dok	146.949.600	50%	92%	4	dok	884.579.600	80%	44%	Dinas Perkim
5	1	04	23	26	Perencanaan Air Bersih/ minum	Dokumen perencanaan teknis	10	dok	1.000.000.000	5	dok	379.455.762	4	dok	298.667.600	4	dok	282.904.482	100%	95%	9	dok	662.360.244	90%	66%	Dinas Perkim
5	1	04	23	36	Pembangunan Jaringan Air Bersih/Air Minum Perkotaan	sambungan rumah air minum perkotaan	2000	SR	3.700.000.000	750	SR	2.387.795.386	60	SR	172.815.200	60	SR	150.935.815	100%	87%	810	SR	2.538.731.201	41%	69%	Dinas Perkim
5	1	04	23	37	Pengawasan dan Monitoring Pengelolaan Persampahan	Operasional UPT persampahan	60	bln	1.020.800.000	36	bln	415.221.500	12	bln	193.265.400	12	bln	193.265.400	100%	100%	48	bln	608.486.900	80%	60%	Dinas Perkim
5	1	04	23	38	Pengawasan dan Monitoring Pengelolaan Limbah Cair	monitoring dan evaluasi desa ODF	60	bln	361.200.000	24	bln	240.039.400	12	bln	99.823.000	12	bln	96.345.210	100%	97%	36	bln	336.384.610	60%	93%	Dinas Perkim
5	1	04	23	43	Pembangunan Jaringan Air Bersih/Air Minum Pedesaan (DAK)	SPAM Pedesaan	1500	SR	3.000.000.000	0	SR	-	495	SR	547.137.000	495	SR	390.141.850	100%	71%	495	SR	390.141.850	33%	13%	Dinas Perkim
5	1	04	23	45	Pembangunan Instalasi Air Limbah	IPAL dan SR	300	SR	5.663.266.000	160	SR	3.052.539.127	8	paket	724.198.600	8	paket	492.137.750	100%	68%	168	SR	3.544.676.877	56%	63%	Dinas Perkim
5	1	04	23	46	Pembangunan Sarana dan Prasarana Infrastruktur Kawasan Permukiman	Rehabilitasi rumah tokoh adat	4	unit	2.600.000.000	1	unit	123.245.400	4	unit	2.200.225.200	4	unit	1.610.537.364	100%	73%	5	unit	1.733.782.764	125%	67%	Dinas Perkim
5	1	4	23	47	Bantuan Stimulan Perumahan Swadaya Masyarakat (BSPS)	Jumlah rumah tertangani	360	unit	6.500.000.000	0	unit	-	180	unit	3.277.873.000	180	unit	3.245.690.000	100%	99%	180	unit	3.245.690.000	50%	50%	Dinas Perkim
Rata-rata Capaian Kinerja (%)																		93%	85%			75%	63%			
Predikat Kinerja																		T	T							
7	1	04	26		Program Pengelolaan Administrasi Tanah, Izin Lokasi, Serta Penyelesaian Sengketa dan Ganti Rugi Tanah			1.847.047.000			228.763.703			471.982.600			354.643.801					583.407.504				
7	1	04	26	01	Mediasi dan Fasilitas Penyelesaian Permasalahan Pertanahan di Kab. Lam-Sel	Mediasi dan fasilitasi kasus sengketa lahan	500	%	1.269.547.000	300	%	228.763.703	100	%	86.950.000	100	%	46.172.896	100%	53%	400	%	274.936.599	80%	22%	Dinas Perkim
7	1	04	26	04	Penataan tanah aset Pemerintah Kab. Lam-Sel	Penataan aset	10	lokasi	420.000.000	0	lokasi	-	4	lokasi	310.961.600	4	lokasi	274.591.905	100%	88%		lokasi	274.591.905			
7	1	04	26	05	Sosialisasi/ penyuluhan hukum pertanahan	Sosialisasi	10	kali	157.500.000	0	kali	-	3	kali	74.071.000	3	kali	33.879.000	100%	46%		kali	33.879.000			
TOTAL									218.311.050.425			118.051.641.152			48.877.259.725			45.418.317.958					163.469.959.110			
Rata-rata Capaian Kinerja (%)																		100%	62%			80%	22%			
Predikat Kinerja																		ST	R							
TOTAL RATA-RATA CAPAIAN KINERJA DAN ANGGARAN DARI SELURUH PROGRAM																		97%	89%			77%	59%			
PREDIKAT KINERJA DARI SELURUH PROGRAM																		ST	T							

No	Kode	Urusan/Bidang Urusan Pemerintahan Daerah dan Program / Kegiatan	Indikator Kinerja Program (Outcome)/Kegiatan (output)	Target Renstra PD pada tahun 2016 s/d 2021			Realisasi Capaian Kinerja Renstra PD s/d Tahun Lalu (2019) Target Kinerja dan Anggaran Renja PD Tahun 2020			Target Kinerja dan Anggaran Renja PD Tahun 2020			Realisasi Capaian Kinerja dan Anggaran Renja PD Tahun 2020			Tingkat Capaian Kinerja dan Realisasi Anggaran Renja PD Tahun 2020 (%)		Realisasi Kinerja dan Anggaran Renstra PD s/d Akhir Tahun 2020			Tingkat Capaian Kinerja dan Realisasi Anggaran Renstra PD s/d Tahun 2020 (%)		Unit PD Penanggung Jawab	Keterangan					
				K	Rp.		K	Rp.		K	Rp.		K	Rp.		K	Rp.		K	Rp.		K			Rp.				
V		Program Perlindungan dan Jaminan Sosial		216		9.655.000	144		3.555.821	38		2.293.610,70	38		2.202.424,95	400	372	182		5.758.246	84,17	49,75	Dinas Sosial						
1		Pendamping Program Keluarga Harapan (PKH)	Sekretariat dan Sumber Daya Manusia (SDM) PKH	72	bulan	4.700.000	48	bulan	2.277.280	12	bulan	1.484.985,00	12	bulan	1.459.815,10	100,00	98,31	60	bulan	3.737.095,20	83,33	79,51	Dinas Sosial						
2		Dapur Umum Tanggap Darurat Bencana	Logistik bantuan korban bencana dalam keadaan tanggap darurat	12	kali	1.480.000	8	kali	167.653	2	kali	245.800,00	2	kali	189.024,00	100,00	76,90	10	kali	356.677,00	83,33	24,10	Dinas Sosial						
3		Penangan masalah-masalah strategis yang menyangkut tanggap cepat darurat dan kejadian luar biasa	Taruna Siaga Bencana (TAGANA)	72	bulan	1.650.000	48	bulan	480.495	12	bulan	245.370,70	12	bulan	242.098,05	100,00	98,67	60	bulan	722.593,05	83,33	43,79	Dinas Sosial						
4		Verifikasi dan Validasi Data Bantuan Pangan Non Tunai (BPNT)	Verifikasi data Keluarga penerima Manfaat (KPM) BPNT	60	bulan	1.825.000	40	bulan	630.393	12	bulan	317.455,00	12	bulan	311.487,80	100,00	98,12	52	bulan	941.880,80	86,67	51,61	Dinas Sosial						
Rata-rata capaian kinerja (%)																100,00	93,00					84,17	49,75						
Predikat kinerja																ST	ST												
V		Program Pemberdayaan Sosial		361		7.088.624			417.412	61		273.764,70	52		261.967,30	525,00	95,69	244		679.379	72,92	23,78	Dinas Sosial						
1		Penanaman nilai-nilai kepahlawanan, keperintisan keselakawanan sosial dan pemeliharaan Taman Makam Pahlawan (TMP)	Nilai-nilai kepahlawanan dan kebersihan Taman Makam Pahlawan Kusuma Bangsa	72	bulan	1.200.000	48	bulan	209.959	12	bulan	78.817,20	12	bulan	77.017,20	100,00	97,72	60	bulan	286.976,00	83,33	23,91	Dinas Sosial						
2		Pembinaan dan Monitoring Potensi dan Sumber Kesejahteraan Sosial (PSKS)	Peningkatan Kualitas PSKS di Kabupaten Lampung Selatan	72	bulan	1.230.000	48	bulan	90.163	12	bulan	26.062,60	12	bulan	23.904,50	100,00	91,72	60	bulan	114.067,00	83,33	9,27	Dinas Sosial						
3		Monitoring dan Evaluasi Kelompok Usaha Bersama (KUBE) dan Rehabilitasi Sosial Rumah Tidak Layak Huni (RS-RTLH)	Kualitas SDM melalui Usaha Ekonomi Produktif (UEP) dan Rehabilitasi Rumah Tidak Layak Huni (RS-RTLH)	72	bulan	2.360.000	48	bulan	67.291	12	bulan	30.668,30	12	bulan	28.562,50	100,00	93,13	60	bulan	95.853,30	83,33	4,06	Dinas Sosial						
4		Operasional Lembaga Konsultasi Kesejahteraan Keluarga (LK3)	Terselenggaranya konseling dan perlindungan sosial keluarga melalui LK3	72	bulan	1.100.000	48	bulan	50.000	12,00	bulan	31.880,30	12,00	bulan	30.105,10	100,00	94,43	60	bulan	80.105,10	83,33	7,28	Dinas Sosial						
5		Pembinaan Karang Taruna	Karang Taruna yang berkembang	72	bulan	1.100.000		bulan	0	12	bulan	7.712,50	3	bulan	6.112,50	25,00	79,25	3	bulan	6.112,50	4,17	0,56	Dinas Sosial						
6		Revitalisasi Dan Pengadaan Perangkat Pengolah Data untuk mendukung Pusat Layanan Data Sosial di Kabupaten/Kota	Ruang dan peralatan Pusat Layanan Data yang memadai	1	paket	96.624				1,00	paket	98.623,80	1,00	paket	96.265,50	100,00	97,61	1	paket	96.265,50	100,00	97,61	Dinas Sosial						
Rata-rata capaian kinerja (%)																87,50	92,31					72,92	23,78						
Predikat kinerja																T	ST												
TOTAL RATA-RATA CAPAIAN KINERJA DAN ANGGARAN DARI SELURUH PROGRAM (PROGRAM 1 s.d. PROGRAM 7)																95,05	88,85								74,36	32,53			
PREDIKAT KINERJA DARI SELURUH PROGRAM																ST	T												

9 DINAS TENAGA KERJA																								
1	2.01.01.01.01	Program Pelayanan Administrasi Perkantoran	Persentase Dokumen Administrasi Perkantoran yang diselesaikan tepat waktu	95	%	782.898.250			299731600			496.291.500			466.549.200	94,00709059	9401%			766.712.300				
			Persentase ketersediaan barang, jasa, peralatan dan perlengkapan penunjang pelayanan administrasi perkantoran																					
			Persentase Dokumen Administrasi Kepegawaian yang diselesaikan tepat waktu																					
			Persentase Dokumen Administrasi Keuangan yang diselesaikan tepat waktu																					
1	2.01.01.01.01.02	Penyediaan Jasa Komunikasi, Sumber Daya Air Listrik	Rekening Telpon, Internet, Air, dan Listrik	60	bulan	120.788.250	36	bulan	22854600	12	bulan	58200000	12	bulan	43463320	100	75	48	bulan	66.317.920	80	55	DISNAKERTRANS	
2	2.01.01.01.01.06	Penyediaan Jasa Pemeliharaan dan Perizinan Kendaraan Dinas/Operasional	Pajak Kendaraan Dinas (Mobil 1, Motor 1)	10	unit	2.200.000	6	unit	659000	2	unit	2200000	1	unit	799180	50	36	7	unit	1.458.180	70	66	DISNAKERTRANS	
3	2.01.01.01.01.07	Penyediaan Jasa Administrasi Keuangan	Jasa Keuangan Kantor	60	bulan	435.000.000	36	bulan	161180000	12	bulan	286362000	12	bulan	272802000	100	95	48	bulan	433.982.000	80	100	DISNAKERTRANS	
4	2.01.01.01.01.10	Penyediaan Alat Tulis Kantor	Alat Tulis Kantor	60	Bulan	28.000.000	36	Bulan	14875000	12	Bulan	12410000	12	Bulan	12410000	100	100	48	Bulan	27.285.000	80	97	DISNAKERTRANS	
5	2.01.01.01.01.11	Penyediaan Barang Cetak dan Penggandaan	Cetak dan Penggandaan	60	Bulan	33.500.000	36	Bulan	16163000	12	Bulan	16594500	12	Bulan	16592000	100	100	48	Bulan	33.186.500	80	99	DISNAKERTRANS	
6	2.01.01.01.01.12	Penyediaan Komponen Instalasi Listrik	Alat-Alat Listrik dan Komponen Listrik Lainnya	60	Bulan	7.000.000	36	Bulan	2000000	12	Bulan	4500000	12	Bulan	4500000	100	100	48	Bulan	6.500.000	80	93	DISNAKERTRANS	
7	2.01.01.01.01.14	Penyediaan Peralatan Rumah Tangga	Alat dan Bahan Kebersihan Kantor	60	Bulan	6.000.000	36	Bulan	2000000	12	Bulan	4000000	12	Bulan	4000000	100	100	48	Bulan	6.000.000	80	100	DISNAKERTRANS	
8	2.01.01.01.01.17	Penyediaan Makanan dan Minum	Tersedianya Makanan dan Minuman peserta rapat	60	Bulan	30.060.000	36	Bulan	12000000	12	Bulan	18060000	12	Bulan	18060000	100	100	48	Bulan	30.060.000	80	100	DISNAKERTRANS	
9	2.01.01.01.01.18	Rapat-rapat koordinasi dan Konsultasi Ke Luar Daerah	Perjalanan Dinas ke Luar Daerah	40	Kali	79.700.000	24	Kali	30000000	8	Kali	49685000	8	Kali	49664300	100	100	32	Kali	79.664.300	80	100	DISNAKERTRANS	

No	Kode	Urusan/Bidang Urusan Pemerintahan Daerah dan Program / Kegiatan	Indikator Kinerja Program (Outcome)/Kegiatan (output)	Target Renstra PD pada tahun 2016 s/d 2021		Realisasi Capaian Kinerja Renstra PD s/d Tahun Lalu (2019) Target Kinerja dan Anggaran Renja PD Tahun 2020		Target Kinerja dan Anggaran Renja PD Tahun 2020		Realisasi Capaian Kinerja dan Anggaran Renja PD Tahun 2020		Tingkat Capaian Kinerja dan Realisasi Anggaran Renja PD Tahun 2020 (%)		Realisasi Kinerja dan Anggaran Renstra PD s/d Akhir Tahun 2020		Tingkat Capaian Kinerja dan Realisasi Anggaran Renstra PD s/d Tahun 2020 (%)		Unit PD Penanggung Jawab	Keterangan				
				K	Rp.	K	Rp.	K	Rp.	K	Rp.	K	Rp.	K	Rp.	K	Rp.						
2	0 2	Program Peningkatan Sarana dan Prasarana Aparatur	Persentase ketersediaan sarana dan prasarana aparatur sesuai standar kualitas yang baik																				
			persentase sarana dan prasarana yang dipelihara																				
	0 2 0 7	Pengadaan perlengkapan gedung kantor	Perlengkapan gedung kantor	4	unit	165.768.938	4	unit	56.027.000	2	unit	77.766.900	2,00	unit	77.759.200	100,00	99,99	6	unit	133786200,00	150,00	80,71	DPPPA
	0 2 0 9	Pengadaan peralatan gedung kantor	Peralatan gedung kantor	4	unit	290.095.641	4	unit	12.397.000	1	unit	20.096.300	1,00	unit	20.096.300	100,00	100,00	5	unit	32493300,00	125,00	11,20	DPPPA
	2 1 4	Pemeliharaan rutin/berkala Gedung Kantor	Pemeliharaan rutin/berkala Gedung Kantor		unit			unit		1	unit	25.000.000		unit					unit				DPPPA
	0 2 1 6	Pemeliharaan rutin/berkala kendaraan dinas/operasional	Pemeliharaan rutin/berkala kendaraan dinas/operasional	60	bln	1.044.703.157	36	bln	113.200.000	12	bln	116.800.000	12,00	bln	116.800.000	100,00	100,00	48	bln	230000000,00	80,00	22,02	DPPPA
	0 2 2 0	Pemeliharaan rutin/berkala peralatan gedung kantor	Pemeliharaan peralatan gedung kantor	60	bln	60.920.300	36	bln	7.000.000	12	bln	5.000.000	3,00	bln	5.000.000	25,00	100,00	39	bln	12000000,00	65,00	19,70	DPPPA
Rata-rata Capaian Kinerja (%)												81,25	100,00					105,00	33,41				
Predikat Kinerja												T	ST										
1	0 3	Program Peningkatan Disiplin Aparatur	Peningkatan Disiplin Aparatur								20.390.600												
	0 3 0 5	pengadaan pakaian khusus hari-hari tertentu	pengadaan pakaian khusus hari-hari tertentu	10	jenis	1.410.000.000		jenis		2	jenis	20.390.600	-	jenis	-	-	-	-	jenis	-	-	-	-
Rata-rata Capaian Kinerja (%)												0,00	0,00					0,00	0,00				
Predikat Kinerja												SR	SR										
4	0 8	Program Penyusunan Dokumen Perencanaan dan Pelaporan	dokumen LAKIP, Renja, LKPJ, dokumen laporan tahunan, Renja, RKA, DPA, RKBMD																				
			persentase sarana dan prasarana yang dipelihara																				
	0 8 0 1	Penyusunan Dokumen Perencanaan	Dokumen RKA, KRAP, RENJA, Dan Rencana Aksi	20	dokumen	125.000.000	8	dokumen	12.385.000	4	dokumen	17.558.800	4	dokumen	17.558.800	100,00	100,00	12,00	dokumen	29943800,00	60,00	23,96	DPPPA
	0 8 0 2	Penyusunan Laporan Kinerja Perangkat daerah	Dokumen laporan kerja dinas (LKPJ, LKJP, laporan tahunan PD, Laporan keuangan, LPPD, IKLU)	20	dokumen	250.000.000	8	dokumen	13.774.000	6	dokumen	17.755.500	6	dokumen	17.755.500	100,00	100,00	14,00	dokumen	31529500,00	70,00	12,61	DPPPA
Rata-rata Capaian Kinerja (%)												100,00	100,00					65,00	18,28				
Predikat Kinerja												ST	ST										
2	02 01 20	Program Kesetaraan Gender dan Pemberdayaan Perempuan	Indeks Pembangunan Gender (IPG)																				
			Persentase cakupan perempuan korban kekerasan yang mendapat penanganan pengadilan																				
	02 01 20 01	Pembinaan kader P3KSS dan Pokjana GSI	Kelompok kader p3kss dan GSI yang Terbina	400	orang	1.250.000.000	200	orang	232.424.500	100	orang	5.086.000	100	orang	5.086.000	100,00	100,00	300,00	orang	237510500,00	75,00	19,00	DPPPA
	2 0 0 2	sosialisai pengaruhutamakan Gender (PUG)	Tersosialisasinya program PUG bagi perempuan calon legislatif	10	kgt	290.095.641		kgt		2	kgt	42.380.000		kgt		0,00	0,00	-	kgt				DPPPA
	2 0 0 3	Fasilitasi Pengembangan Pusat Pelayanan Terpadu Perlindungan Perempuan dan Anak	Sosialisasi untuk pengembangan peran UPT Perlindungan Perempuan dan Anak , jumlah perempuan dan anak yang mendapatkan penjangkauan dan pendampingan	160	kasus	742.413.125	80	kasus	196.774.000	45	kasus	196.993.500	45	kasus	196.883.700	100,00	99,94	125,00	kasus	393657700,00	78,13	53,02	DPPPA
	2 0 0 4	Bina Keluarga TKI	Terwujudnya kemandirian ekonomidan meningkatnya ketahanan dan kesejahteraan keluarga TKI	10	kgt	828.844.688		kgt		2	kgt	58.168.500		kgt		0,00	0,00	-	kgt				DPPPA
	2 2 2	Training OF Training (TOT) SDM pelayanan dan Pendampingan korban KDRT DAN Anak berkebutuhan khusus	Pelayanan dan pendampingan korban KDRT dan Anak Berkebutuhan khusus yang terlatih	100	orang	613.058.878	100	orang	41.809.000	60	orang	37.760.000	0	orang		0,00	0,00	100,00	orang	41809000,00	100,00	6,82	DPPPA
	2 0 0 6	Fasilitas Industri Rumah (Pendamping Program Pusat)	Pemetaan pelaku industri rumah, Pelatihan industri rumah	5	kali	1.540.000.000	3	kali	56.372.000	1	kali	12.138.000	2	kali	10.488.000	200,00	86,41	5,00	kali	66860000,00	100,00	4,34	DPPPA
	2 0 0 9	Operasional Sekretariat DWP	Dana untuk Pembayaran Administrasi Sekretariat	60	bln	540.432.000	36	bln	223.250.000	12	bln	35.916.900	12	bln	35.906.900	100,00	99,97	48,00	bln	259156900,00	80,00	47,95	DPPPA
	2 0 1 4	Peningkatan Partisipasi Perempuan dalam Pembangunan	Pameran Pembangunan tk Kabupaten, Pameran Pembangunan tk Provinsi	16	kgt	290.096.141	8	kgt	95.205.000	4	kgt	113.689.600	0	kgt		0,00	0,00	8,00	kgt	95205000,00	50,00	32,82	DPPPA
	2 0 2 1	Penguatan dan pengembangan kelembagaan Organisasi Wanita	Lomba lomba dalam peringatan hari Kartini, HUT RI, Hari Ibu dan Ulang Tahun DWP bagi organisasi wanita se-Lampung Selatan	16	kgt	673.021.886	8	kgt	141.800.000	3	kgt	72.010.000	3	kgt	71.090.000	100,00	98,72	11,00	kgt	212890000,00	68,75	31,63	DPPPA

No	Kode	Urusan/Bidang Urusan Pemerintahan Daerah dan Program / Kegiatan	Indikator Kinerja Program (Outcome)/Kegiatan (output)	Target Renstra PD pada tahun 2016 s/d 2021		Realisasi Capaian Kinerja Renstra PD s/d Tahun Lalu (2019) Target Kinerja dan Anggaran Renja PD Tahun 2020		Target Kinerja dan Anggaran Renja PD Tahun 2020		Realisasi Capaian Kinerja dan Anggaran Renja PD Tahun 2020		Tingkat Capaian Kinerja dan Realisasi Anggaran Renja PD Tahun 2020 (%)		Realisasi Kinerja dan Anggaran Renstra PD s/d Akhir Tahun 2020		Tingkat Capaian Kinerja dan Realisasi Anggaran Renstra PD s/d Tahun 2020 (%)		Unit PD Penanggung Jawab	Keterangan				
				K	Rp.	K	Rp.	K	Rp.	K	Rp.	K	Rp.	K	Rp.	K	Rp.						
2	2.08.2.08.1.02	Program Peningkatan Sarana dan Prasarana Aparatur			1.908.128.586		803.168.122		232.277.200		287.404.500				1.090.572.622	351							
	2.08.2.08.02.07	Pengadaan Perlengkapan gedung kantor	Perlengkapan Gedung Kantor	6	jenis	204.057.188	2	jenis	68.580.000	1	jenis	16.073.700	1	jenis	15.950.000	100,00	99,23	3,00	jenis	84.530.000	50,00	41,42	daldukkb
	2.08.2.08.02.09	Pengadaan Peralatan Gedung Kantor	Peralatan Gedung/Kantor	6	unit	343.999.641	3	unit	82.538.000	1	unit	21.171.500	1	unit	20.954.500	100,00	98,98	4,00	unit	103.492.500	66,67	30,09	daldukkb
	2.08.2.08.02.20	Pemeliharaan Rutin/Berkala Kendaraan Dinas/Operasional	Pemeliharaan Rutin Berkala Kendaraan Dinas Operasional dan BBM/Kendaraan Dinas	157	unit	1.286.001.457	145	unit	617.550.122	145	unit	184.032.000	118	unit	239.500.000	81,38	97,00	263,00	unit	857.050.122	167,52	66,64	daldukkb
	2.08.2.08.02	Pemeliharaan Rutin Berkala Peralatan Gedung	Pemeliharaan (AC, Komputer/PC, Laptop dan Printer)	12	unit	74.070.300	6	unit	34.500.000	2	unit	11.000.000	2	unit	11.000.000	100,00	100,00	8,00	unit	45.500.000	66,67	61,43	daldukkb
Jumlah dan Rata-rata Capaian Kinerja												95	99			88	50						
Predikat Kinerja												ST	ST										
3	2.08.2.08.1.08	Program Penyusunan Dokumen Perencanaan dan Pelaporan			250.000.000		103.724.000		37.137.200		36.817.100				140.541.100								
	2.08.2.08.1.08.01	Penyusunan Dokumen Perencanaan	Dokumen RKPD, RKA, RKPD-P, RKA-P	24	dok	125.000.000	1	dok	53.724.000	4	dok	18.750.000	4	dok	18.450.300	100,00	98,40	5,00	dok	72.174.300	20,83	57,74	daldukkb
	2.08.2.08.1.08.02	Peysunan laporan kinerja	Dokumen Laporan Kinerja Dinas (LKPJ, LKJIP, LPPD, Laporan Tahunan PD)	48	dok	125.000.000	1	dok	50.000.000	8	dok	18.387.200	7	dok	18.366.800	87,50	99,89	8,00	dok	68.366.800	16,67	54,69	daldukkb
Jumlah dan Rata-rata Capaian Kinerja												94	99			19	56						
Predikat Kinerja												ST	ST										
4	2.08.2.08.1.26	Program Kepedulikan Keluarga Berencana dan Pembangunan Keluarga			20.623.006.048		14.737.162.950		6.881.761.950		6.489.083.500				21.226.246.450								
	2.08.2.08.1.26.01	Penilaian Angka Kredit Penyuluh Keluarga Berencana (PKB)	Diperolehnya nilai angka kredit bagi Penyuluh Keluarga Berencana (PKB)	12	kali	173.140.781	1	kali	25.000.000	2	kali	-	0	kali	-	-	1,00	kali	25.000.000	8,33	14,44	daldukkb	
	2.08.2.08.1.26.02	Komunikasi Informasi dan Edukasi (KIE) Program Kepedulikan, KB dan Pembangunan Keluarga melalui TNI Manunggal KB Kesehatan (TMKK)	Terlaksananya kegiatan pelayanan Keluarga Berencana dan Kesehatan	6	keg.	217.854.375	1	keg.	92.662.200	1	keg.	-	0	keg.	-	-	1,00	keg.	92.662.200	16,67	42,53	daldukkb	
	2.08.2.08.1.26.03	Pelayanan Keluarga Berencana	Terlaksananya pelayanan keluarga berencana	108	keg.	1.177.000.000	1	keg.	687.938.250	18	keg.	174.232.300	11	keg.	220.761.250	61,11	126,71	12,00	keg.	908.699.500	11,11	77,20	daldukkb
	2.08.2.08.1.26.04	Pengadaan Sarana Pelayanan KB dan KIE (DAK)	Terlaksananya Pengadaan Sarana Pelayanan KB dan KIE (DAK)	6	keg.	6.515.685.700	1	keg.	3.423.868.100	1	keg.	1.146.711.200	1	keg.	1.114.772.800	100,00	97,21	2,00	keg.	4.538.640.900	33,33	69,66	daldukkb
	2.08.2.08.1.26.05	Facilitasi Penyuluh KB serta Distribusi Alat dan Obat (DAK Non Fisik)	Terealisasi Facilitasi Penyuluh KB serta Distribusi Alat dan Obat (DAK Non Fisik)	6	keg.	4.501.618.461	1	keg.	8.623.926.200	1	keg.	5.230.728.000	1	keg.	4.805.064.500	100,00	91,86	2,00	keg.	13.428.990.700	33,33	298,31	daldukkb
	2.08.2.08.1.26.06	Revitalisasi Petugas Lini Lapangan	Terlaksananya Revitalisasi Petugas Lini Lapangan	1200	org	160.000.000	1	org	19.990.000	200	org	-	0	org	-	-	1,00	org	19.990.000	0,08	12,49	daldukkb	
	2.08.2.08.1.26.07	Pembinaan Kelompok Pelayanan Kesertaan ber KB Lintas Sektoral	Terlaksananya Pembinaan Kelompok Pelayanan Kesertaan ber KB Lintas Sektoral	30	keg.	520.000.000	1	keg.	81.565.450	5	keg.	-	0	keg.	-	-	1,00	keg.	81.565.450	3,33	15,69	daldukkb	
	2.08.2.08.1.26.08	Pelayanan KB melalui Medis Operasi Pria (MOP)	Terlaksananya Pelayanan KB melalui Medis Operasi Pria (MOP)	90	org	245.000.000	1	org	9.245.000	15	org	-	0	org	-	-	1,00	org	9.245.000	1,11	3,77	daldukkb	
	2.08.2.08.1.26.09	Sosialisasi Kesehatan Reproduksi Pasangan Usia Subur Muda Paritas Rendah	Terlaksananya Sosialisasi Kesehatan Reproduksi Pasangan Usia Subur Muda Paritas Rendah	300	org	185.000.000	100	org	70.000.000	50	org	30.000.000	50	org	30.000.000	100,00	100,00	150,00	org	100.000.000	50,00	54,05	daldukkb
	2.08.2.08.1.26.10	Facilitasi Pengelolaan Program Pengendalian Penduduk dan Keluarga Berencana	Terealisasi Facilitasi Pengelolaan Program Pengendalian Penduduk dan Keluarga Berencana	72	kali	392.000.000	1	kali	109.096.400	12	kali	35.090.200	10	kali	56.736.900	83,33	161,69	11,00	kali	165.833.300	15,28	42,30	daldukkb
	2.08.2.08.1.26.11	Pembinaan Pusat Informasi dan Konseling (PIK) Remaja/Mahasiswa	Terlaksananya Pembinaan Pusat Informasi dan Konseling (PIK) Remaja/Mahasiswa	12	keg.	335.000.000	1	keg.	70.000.000	2	keg.	30.000.000	2	keg.	30.000.600	100,00	100,00	3,00	keg.	100.000.600	25,00	29,85	daldukkb
	2.08.2.08.1.26.12	Penggerakan Masyarakat ber KB melalui Kesrak-PKK-KB-Kes	Terlaksananya Penggerakan Masyarakat ber KB melalui Kesrak-KB-Kes	18	keg.	690.000.000	1	keg.	336.540.200	3	keg.	3.600.000	3	keg.	2.400.000	100,00	66,67	4,00	keg.	338.940.200	22,22	49,12	daldukkb
	2.08.2.08.1.26.13	Pekan Promosi Program KB/KS dan Gelanggang Dagang Kelompok UPPKS	Meningkatnya gairah masyarakat terhadap usaha peningkatan pendapatan keluarga	12	kali	262.405.000	2	kali	78.971.400	2	kali	-	0	kali	-	-	2,00	kali	78.971.400	16,67	30,10	daldukkb	
	2.08.2.08.1.26.14	Pelaksanaan Pendataan Keluarga	Tersedianya data di 17 kecamatan	102	kec.	1.404.331.300	17	kec.	264.518.000	17	kec.	4.560.000	9	kec.	4.560.000	52,94	100,00	26,00	kec.	269.078.000	25,49	19,16	daldukkb
	2.08.2.08.1.26.15	Orientasi Petugas Pendataan Keluarga	Meningkatnya petugas dalam pelaksanaan pendataan	18	keg.	495.677.556	1	keg.	79.850.000	3	keg.	115.383.800	3	keg.	105.161.000	100,00	91,14	4,00	keg.	185.011.000	22,22	37,32	daldukkb
	2.08.2.08.1.26.16	Lomba Institusi Masyarakat Pedesaan (IMP)	Terlaksananya Lomba Institusi Masyarakat Pedesaan (IMP)	6	keg.	237.854.375	1	keg.	76.180.000	1	keg.	47.865.000	2	keg.	42.615.000	200,00	89,03	3,00	keg.	118.795.000	50,00	49,94	daldukkb
	2.08.2.08.1.26.17	Pembinaan Kelompok Ketahanan Keluarga	Terlaksananya Pembinaan Kelompok Ketahanan Keluarga	42	keg.	512.420.500	3	keg.	124.728.450	7	keg.	-	0	keg.	-	-	3,00	keg.	124.728.450	7,14	24,34	daldukkb	

No	Kode	Urusan/Bidang Urusan Pemerintahan Daerah dan Program / Kegiatan	Indikator Kinerja Program (Outcome)/Kegiatan (output)	Target Renstra PD pada tahun 2016 s/d 2021			Realisasi Capaian Kinerja Renstra PD s/d Tahun Lalu (2019) Target Kinerja dan Anggaran Renja PD Tahun 2020			Target Kinerja dan Anggaran Renja PD Tahun 2020			Realisasi Capaian Kinerja dan Anggaran Renja PD Tahun 2020			Tingkat Capaian Kinerja dan Realisasi Anggaran Renja PD Tahun 2020 (%)		Realisasi Kinerja dan Anggaran Renstra PD s/d Akhir Tahun 2020		Tingkat Capaian Kinerja dan Realisasi Anggaran Renstra PD s/d Tahun 2020 (%)		Unit PD Penanggung Jawab	Keterangan									
				K	Rp.	%	K	Rp.	%	K	Rp.	%	K	Rp.	%	K	Rp.	%	K	Rp.	%			K	Rp.	%						
4	03 01 03	Peningkatan Disiplin Aparatur	Persentase ketersediaan pakaian dinas, pakaian kerja lapangan, pakaian KORPRI, dan pakaian khusus hari tertentu	100	%	49.350,00	0,00	%	-	0	%	-	0,00	%	-	0,00	0,00	33,33	%	-	33,33	-										
	03 01 03 05	Pengadaan pakaian khusus hari-hari tertentu	Pengadaan pakaian khusus hari-hari tertentu	150	helai	49.350,00	-	helai	-	0	helai	-	0	helai	-	0,00	0	helai	-	-	-	-	DKP LAMSEL									
Rata-rata capaian kinerja (%)																0,00	0,00					33,33	0,00									
Predikat kinerja																SR	SR															
4	03 01 05	Peningkatan Kapasitas Sumber Daya Aparatur	Persentase SDM yang mengikuti diklat dan kursus singkat	100	%	35.000,00	100	%	15.000,000	0	%	-	0	%	-	0,00	0,00	33,33	%	15.000,00	33,33	42,86										
	03 01 05 01	Pendidikan dan Pelatihan Formal	Jumlah SDM aparaturnya yang mengikuti diklat dan kursus singkat	7	orang	35.000,00	3	orang	15.000,00	0	orang	-	0	orang	-	0,00	3	orang	15.000,00	42,86	42,86		DKP LAMSEL									
Rata-rata capaian kinerja (%)																0,00	0,00										42,86	42,86				
Predikat kinerja																SR	SR															
5	03 01 08	Penyusunan Dokumen Perencanaan dan Pelaporan	Dokumen LAKIP, Renja, LKPJ, dokumen laporan tahunan	52	dokumen	182.560,00	0	dokumen	-	8	dokumen	32.418,20	8	dokumen	32.143,20	100,00	99,15	8	dokumen	32.143,20	15,38	17,61										
	03 01 08 01	Penyusunan Dokumen Perencanaan	Dokumen perencanaan	25	dokumen	92.560,00	0	dokumen	-	4	dokumen	14.602,20	4	dokumen	14.602,20	100,00	100,00	4	dokumen	14.602,20	16,00	15,78	DKP LAMSEL									
	03 01 08 02	Penyusunan Laporan Kinerja Perangkat Daerah	Dokumen pelaporan	24	dokumen	90.000,00	0	dokumen	-	4	dokumen	17.816,00	4	dokumen	17.541,00	100,00	98,46	4	dokumen	17.541,00	16,67	19,49	DKP LAMSEL									
Rata-rata capaian kinerja (%)																100,00	99,23											16,33	17,63			
Predikat kinerja																ST	ST															
6	03 01 16	Pengembangan Data, Informasi Statistik dan Persandian Daerah	Persentase publikasi data situasi ketersediaan pangan yang terbit tepat waktu	100	%	512.000,00	0,00	%	131.712,50	100	%	28.837,00	100	%	28.142,00	100	97,59	83,33	%	159.854,50	83,33	31,22										
			Persentase publikasi data situasi konsumsi pangan yang terbit tepat waktu	100	%		0,00	%		100	%		0	%				66,67	%		66,67											
			Persentase publikasi data harga pangan yang terbit tepat waktu	100	%		66,67	%		100	%		100,00	%		100,00		83,33	%		83,33											
	03 01 16 13	Pemantauan dan Analisa Harga Pangan Masyarakat	Laporan harga pangan strategis	78	dokumen	222.000,00	52	dokumen	131.712,50	13	dokumen	16.195,00	13	dokumen	15.515,00	100,00	95,80	65	dokumen	147.227,50	83,33	66,32	DKP LAMSEL									
	03 01 16 14	Penyusunan Situasi Ketersediaan Energi dan Protein Masyarakat	Laporan ketersediaan energi dan protein	6	dokumen	145.000,00	0	dokumen	-	1	dokumen	12.642,00	1	dokumen	12.627,00	100,00	99,88	1	dokumen	12.627,00	16,67	8,71	DKP LAMSEL									
	03 01 16 19	Penyusunan Situasi Konsumsi Energi dan Protein Masyarakat	Laporan situasi konsumsi energi	6	dokumen	145.000,00	0	dokumen	-	1	dokumen	-	0	dokumen	-	-	0,00	0	dokumen	-	-	-	DKP LAMSEL									
Rata-rata capaian kinerja (%)																66,67	65,23												33,33	25,01		
Predikat kinerja																SD	R															
8	03 01 18	Peningkatan Diversifikasi dan Ketahanan Pangan Masyarakat	Ketersediaan Energi	2.400	kkal/ kap/ hari	7.170.345	-	kkal/ kap/ hari	1.259.790	2.400	kkal/ kap/ hari	565.016,20	2.914	kkal/ kap/ hari	553.551,35	121,42	97,97	2.914	kkal/ kap/ hari	1.813.341,40	121,42	25,29		Data merupakan penghitungan tahun 2019. Pada tahun 2020 tidak dilakukan penghitungan (dana dialihkan).								
			Ketersediaan Protein	63	gram/ kap/ hari		-	gram/ kap/ hari		63	gram/ kap/ hari	94,63	gram/ kap/ hari		150,21		94,63	gram/ kap/ hari		150,21												
			Konsumsi Energi	2.150	kkal/ kap/ hari		-	kkal/ kap/ hari	2.135	kkal/ kap/ hari	1.688,7	kkal/ kap/ hari		79,10		1.688,7	kkal/ kap/ hari		78,54													
			Konsumsi Protein	57	gram/ kap/ hari		-	gram/ kap/ hari	56,90	gram/ kap/ hari	50,8	gram/ kap/ hari		89,28		50,8	gram/ kap/ hari		89,12													
			Coefficient of Variation (CV) harga beras di tingkat konsumen	< 10	%		-	%	< 10	%	3,75	%		3,75	%		3,75	%		37,50												
			Penurunan tingkat konsumsi beras	1,5	%		-	%	1,5	%	1,91	%		127,33		1,91	%		127,33				Merupakan penghitungan tahun 2019. Pada tahun 2020 tidak dilakukan									
			Kemamanan Pangan Segar berdasarkan kandungan cemaran biologis, kimia dan fisik	100	%		-	%	100	%	85,71	%		85,71		85,71	%		85,71													
	03 01 18 01	Penguatan Dewan Ketahanan Pangan	Jumlah rapat koordinasi dan rapat pokja teknis yang diselenggarakan	22	kali	551.250,00	0	kali	-	0	kali	-	0	kali	-	0,00	0	kali	-	-	-	-	DKP LAMSEL									
	03 01 18 02	Percepatan Pengankaragaman Konsumsi Pangan	Jumlah KWT yang dibina	11	kelompok	1.264.440,00	7	kelompok	528.539,55	6	kelompok	232.941,00	6	kelompok	223.895,90	100,00	96,12	13	kelompok	752.435,45	118,18	59,51	DKP LAMSEL	memberikan hibah kepada 6 KWT telah								
	03 01 18 03	Penguatan Lembaga Distribusi Pangan Masyarakat	Gapoktan/poktan yang dibina	181	kelompok	695.888,10	0	kelompok	-	41	kelompok	14.512,00	41	kelompok	14.474,50	100,00	99,74	41	kelompok	14.474,50	22,65	2,08	DKP LAMSEL									
	03 01 18 04	Pengembangan dan Penguatan Ekonomi Petani dan Sarana Peningkatan Kualitas Pangan	Jumlah Kawasan Mandiri Pangan yang dibina	14	desa	1.122.650,00	0	desa	-	2	desa	191.269,20	2	desa	189.049,45	100,00	98,84	2	desa	189.049,45	14,29	16,84	DKP LAMSEL	Diberikan bantuan hibah tapi tidak disertai pembinaan/pelatihan								
	03 01 18 06	Penguatan Pengawasan Keamanan Pangan	Koordinasi Jejaring Keamanan Pangan Daerah (JKPD)	7	kali	560.129,00	4	kali	343.250,50	1	kali	54.714,00	1	kali	54.714,00	-	100,00	5	kali	397.964,50	71,43	71,05	DKP LAMSEL									
			Pengadaan bahan promosi keamanan pangan	13	jenis		9	jenis		2	jenis		2	jenis		100,00		11	jenis		84,62											
	03 01 18 09	Pembangunan Lumbung Pangan dan Lantai Jemur	Jumlah lumbung pangan dan lantai jemur yang dibangun	8	unit	1.785.000,00	0	unit	-	0	unit	-	0	unit	-	-	0	unit	-	-	-	-	DKP LAMSEL									
	03 01 18 14	Identifikasi Produk Pangan Segar dan Sosialisasi Mutu dan Keamanan Pangan	Produk pangan yang diuji	152	sampel	457.000,00	0	sampel	-	20	sampel	14.212,50	20	sampel	14.200,00	100,00	99,91	20	sampel	14.200,00	13,16	3,11	DKP LAMSEL	Kegiatan yang dilakukan adalah								

No	Kode	Urusan/Bidang Urusan Pemerintahan Daerah dan Program / Kegiatan	Indikator Kinerja Program (Outcome)/Kegiatan (output)	Target Renstra PD pada tahun 2016 s/d 2021			Realisasi Capaian Kinerja Renstra PD s/d Tahun Lalu (2019) Target Kinerja dan Anggaran Renja PD Tahun 2020			Target Kinerja dan Anggaran Renja PD Tahun 2020			Realisasi Capaian Kinerja dan Anggaran Renja PD Tahun 2020			Tingkat Capaian Kinerja dan Realisasi Anggaran Renja PD Tahun 2020 (%)		Realisasi Kinerja dan Anggaran Renstra PD s/d Akhir Tahun 2020		Tingkat Capaian Kinerja dan Realisasi Anggaran Renstra PD s/d Tahun 2020 (%)		Unit PD Penanggung Jawab	Keterangan		
				K	Rp.		K	Rp.		K	Rp.		K	Rp.		K	Rp.		K	Rp.				K	Rp.
			Jumlah sosialisasi mutu dan keamanan pangan yang diselenggarakan	59	kali		0	kali		1	kali		0	kali		-		0	kali		-		DKP LAMSEL	Sosialisasi Perbaikan Pelaku Usaha Pangan Seagr Asal Tumbuhan	
03	01	18	15	Penyediaan Cadangan Pangan	23	ton	345.987,50	15,57	ton	190.000,00	6	ton	37.675,00	6	ton	37.525,00	100,00	99,60	21,57	ton	227.525,00	93,78	65,76	DKP LAMSEL	
03	01	18	16	Penumbuhan dan Pengembangan Komoditas Lokal sebagai Sumber Pangan Alternatif	18	kali	213.000,00	3	kali	68.000,00	0	kali	-	0	kali	-	-	-	3	kali	68.000,00	16,67	31,92	DKP LAMSEL	
03	01	18	17	Penyusunan Sistem Kewaspadaan Pangan dan Gizi dalam Rangka Penanganan Daerah Rawan Pangan	39	dokumen	175.000,00	13	dokumen	130.000,00	1	dokumen	19.692,50	1	dokumen	19.692,50	100,00	100,00	14	dokumen	149.692,50	35,90	85,54	DKP LAMSEL	
Rata-rata capaian kinerja (%)																58,33	57,85			39,22	27,98				
Predikat kinerja																SR	R								
7	03	01	61	Program Peningkatan Nilai Tambah, Daya Saing, Mutu, Pemasaran Hasil dan Investasi Pertanian	27	kali	826.900,00	-	kali	-	3	kali	-	0	kali	-	-	0,00	-	kali	-	-	-	-	
03	01	61	16	Promosi Makanan Lokal Khas Lampung Selatan	27	kali	826.900,00	0	kali	-	3	kali	-	0	kali	-	-	0,00	0	kali	-	-	-	-	DKP LAMSEL
Rata-rata capaian kinerja (%)																0,00	0,00			0,00	0,00				
Predikat kinerja																SR	SR								
TOTAL RATA-RATA CAPAIAN KINERJA DAN ANGGARAN DARI SELURUH PROGRAM (PROGRAM 1 s.d. PROGRAM 8)																50,70	46,78			23,95	17,21				
PREDIKAT KINERJA DARI SELURUH PROGRAM (PROGRAM 1 s.d. PROGRAM 8)																SR	SR								

13 DINAS LINGKUNGAN HIDUP DAERAH																									
1	03	01	01	Pelayanan Administrasi Perkantoran	Persentase dokumen administrasi perkantoran yang diselesaikan tepat waktu (persen/tahun)	100	%	100	2.554.634.380,00	100	667.819.860,00	218,06897	658.566.536	881,06897	3.213.200.916,00										
					Persentase dokumen administrasi kepegawaian	100	%	100		100															
					Persentase dokumen administrasi keuangan	100	%	100		100															
03	01	01	02	Penyediaan jasa komunikasi, sumber daya air dan listrik	Pembayaran telepon, air, dan listrik	72	bulan	1.082.101.000	48	bulan	612.978.574	12	bulan	145.200.000	12	bulan	141.243.108	100,00	97,27	60	bulan	754.221.682,00	83,33	69,70	DLH LAMSEL
03	01	01	06	Penyediaan jasa pemeliharaan dan perizinan kendaraan dinas/operasional	Jumlah kendaraan dinas/operasional yang dibayar pajaknya	13	unit mobil	50.674.250	9	unit mobil	35.023.956	2	unit mobil	7.000.000	1	unit mobil	1.805.988	50,00	25,80	10	unit mobil	36.829.944,00	76,92	72,68	DLH LAMSEL
						60	unit motor		38	unit motor		11	unit motor		1	unit motor			39	unit motor		65,00			
03	01	01	07	Penyediaan jasa administrasi keuangan	Pembayaran honorarium PNS dan THLS	72	bulan	1.507.984.071	48	bulan	1.152.037.050	12	bulan	364.336.300	12	bulan	364.336.300	100,00	100,00	60	bulan	1.516.373.350,00	83,33	100,56	DLH LAMSEL
03	01	01	10	Penyediaan Alat Tulis Kantor	Penyediaan ATK	72	bulan	177.655.062	48	bulan	88.324.100	12	bulan	22.014.500	6	bulan	22.014.500	50,00	100,00	54	bulan	110.338.600,00	75,00	62,11	DLH LAMSEL
03	01	01	11	Penyediaan Barang Cetak dan Penggandaan	Penyediaan barang cetakan dan penggandaan	72	bulan	127.754.735	48	bulan	84.182.600	12	bulan	18.031.560	12	bulan	18.031.560	100,00	100,00	60	bulan	102.214.160,00	83,33	80,01	DLH LAMSEL
03	01	01	12	Penyediaan Komponen Instalasi Listrik	Penyediaan komponen instalasi listrik	85	jenis	44.714.157	53	jenis	38.165.500	15	jenis	15.991.600	22	bulan	15.850.200	146,67	99,12	75	bulan	54.015.700,00	88,24	120,80	DLH LAMSEL
03	01	01	14	Penyediaan peralatan rumah tangga	Penyediaan peralatan rumah tangga	72	bulan	76.652.841	48	bulan	41.516.100	12	bulan	14.998.900	6	bulan	15.455.200	50,00	103,04	54	bulan	56.971.300,00	75,00	74,32	DLH LAMSEL
03	01	01	17	Penyediaan Makanan dan Minuman	Penyediaan makanan dan minuman rapat	66	kali	102.203.788	44	kali	67.220.000	12	kali	4.515.000	3	bulan	4.515.000	25,00	100,00	47	bulan	71.735.000,00	71,21	70,19	DLH LAMSEL
03	01	01	18	Rapat-rapat Koordinasi dan konsultasi ke luar daerah	sinkronisasi program kerja terkait diluar daerah	105	kali	266.620.619	71	kali	219.149.000	8	kali	21.482.000	1	kali	21.189.680	12,50	98,64	72	kali	240.338.680,00	68,57	90,14	DLH LAMSEL
03	01	01	19	Rapat-rapat Koordinasi dan konsultasi ke dalam daerah	sinkronisasi program kerja terkait didalam daerah	243	kali	192.735.938	129	kali	144.037.500	57	kali	36.250.000	38,068966	kali	36.125.000	66,79	99,66	167,06897	kali	180.162.500,00	68,75	93,48	DLH LAMSEL
03	01	01	22	Penyediaan Bahan Bacaan Koran dan Majalah	Langganan koran dan majalah	115	jenis	114.979.261	79	jenis	72.000.000	18	jenis	18.000.000	104	bulan	18.000.000	577,78	100,00	183	bulan	90.000.000,00	159,13	78,27	DLH LAMSEL
Rata-rata capaian kinerja (%)																116,25	93,05			90,71	82,93				
Predikat kinerja																ST	ST								
2	03	01	02	Peningkatan Sarana dan Prasarana Aparatur	Persentase ketersediaan sarana dan prasarana aparatur sesuai standar kualitas yang baik	357		234		60	251.628.900	69	184.528.900	115,00	268	1.198.835.900									
					Persentase sarana dan prasarana yang dipelihara																				
03	01	02	09	Pengadaan peralatan gedung kantor	Pengadaan peralatan gedung kantor	56	unit	337.500.000	42	unit	167.637.000	7	unit	34.854.700	5	unit	34.854.700	71,43	100,00	47	unit	202.491.700,00	83,93	60,00	DLH LAMSEL
03	01	02	14	Pemeliharaan rutin/berkala gedung kantor	Pemeliharaan berkala gedung kantor	24	gedung	286.000.000	15	gedung	122.000.000	3	gedung	24.000.000	1	kali	9.000.000	33,33	37,50	16	kali	131.000.000,00	66,67	45,80	DLH LAMSEL

No	Kode	Urusan/Bidang Urusan Pemerintahan Daerah dan Program / Kegiatan	Indikator Kinerja Program (Outcome)/Kegiatan (output)	Target Renstra PD pada tahun 2016 s/d 2021		Realisasi Capaian Kinerja Renstra PD s/d Tahun Lalu (2019) Target Kinerja dan Anggaran Renja PD Tahun 2020		Target Kinerja dan Anggaran Renja PD Tahun 2020		Realisasi Capaian Kinerja dan Anggaran Renja PD Tahun 2020		Tingkat Capaian Kinerja dan Realisasi Anggaran Renja PD Tahun 2020 (%)		Realisasi Kinerja dan Anggaran Renstra PD s/d Akhir Tahun 2020		Tingkat Capaian Kinerja dan Realisasi Anggaran Renstra PD s/d Tahun 2020 (%)		Unit PD Penanggung Jawab	Keterangan								
				K	Rp.	K	Rp.	K	Rp.	K	Rp.	K	Rp.	K	Rp.	K	Rp.										
	03	01	02	16	Pemeliharaan rutin/berkala kendaraan dinas/operasional	Pemeliharaan berkala kendaraan dinas/operasional	93	unit	979.611.483	67	unit	622.670.000	13	unit	175.874.200	2	unit	123.774.200	15,38	70,38	69	unit	746.444.200,00	74,19	76,20	DLH LAMSEL	
	03	01	02	20	Pemeliharaan rutin/berkala peralatan gedung kantor	pemeliharaan peralatan gedung kantor yang layak/berkala	184	unit	78.221.997	110	unit	102.000.000	37	unit	16.900.000	26	unit	16.900.000	70,27	100,00	136	unit	118.900.000,00	73,91	152,00	DLH LAMSEL	
Rata-rata capaian kinerja (%)												47,60	76,97			74,68	83,50										
Predikat kinerja												SR	T														
7	03	01	08		Penyusunan Dokumen Perencanaan dan Pelaporan	Dokumen LAKIP, Renja, LKPJ, Dokumen Laporan Tahunan	50			17		60.350.000	8		74.329.300	7		74.329.300			24		134.679.300				
	03	01	08	01	Penyusunan Dokumen Perencanaan	Dokumen perencanaan	20	dokumen	140.000.000	7	dokumen	30.349.900	4	dokumen	49.632.800	3	dokumen	49.632.800	75,00	100,00	10	dokumen	79.982.700	50,00	57,13	DLH LAMSEL	
	03	01	08	02	Penyusunan Laporan Kinerja Perangkat Daerah	Dokumen pelaporan	30	dokumen	124.102.000	10	dokumen	30.000.100	4	dokumen	24.696.500	4	dokumen	24.696.500	100,00	100,00	14	dokumen	54.696.600	46,67	44,07	DLH LAMSEL	
Rata-rata capaian kinerja (%)												87,50	100,00					48,33	50,60								
Predikat kinerja												T	ST														
9	03	01	16		Program Pengendalian Pencemaran dan Perusakan Lingkungan Hidup	Persentase penurunan jumlah kasus pengaduan masyarakat akibat adanya dugaan pencemaran dan/atau perusakan lingkungan hidup	1.023			-		243			300.150.140	51		10.909.400	-	-	678		-	-			
						Persentase jumlah pengaduan masyarakat akibat adanya dugaan pencemaran dan/atau perusakan lingkungan hidup yang ditindaklanjuti																					
	03	01	16	01	Koordinasi penilaian Kota Sehat/Adipura	Profil Adipura dan terlaksananya Penilaian Kota Sehat Adipura	5	dokumen	899.427.500	4	dokumen	384.150.000	1	dokumen	14.460.200	1	dokumen	12.250.200,00	100,00	84,72	5	dokumen	396.400.200	100	44,07	DLH LAMSEL	
	03	01	16	04	Pengawasan pelaksanaan kebijakan bidang lingkungan hidup	Perusahaan taat PPA, Perusahaan Taat PPU dan Usaha Baru, Pengaduan Masyarakat Atau Lembaga tentang Pengelolaan Lingkungan Hidup	400	perusahaan	1.127.241.781	283	perusahaan	486.634.000	80	perusahaan	174.500.100	20	perusahaan	128.187.300,00	25,00	73,46	303	perusahaan	614.821.300	76	54,54	DLH LAMSEL	
	03	01	16	07	Pemberdayaan Laboratorium Lingkungan Hidup	persyaratan Laboratorium Lingkungan Hidup menuju Laboratorium Terakreditasi	6	dokumen	653.000.000	4	dokumen	191.139.636	1	dokumen	2.112.400	1	dokumen	2.112.400	100,00	100,00	5	dokumen	193.252.036	83	29,59	DLH LAMSEL	
	03	01	16	09	Pengambilan dan Pengujian Sample Air Secara Laboratoris	Data Time Series Kualitas Sungai di Kabupaten Lampung Selatan	200	sampel	516.550.000	132	sampel	185.860.000	63	sampel	44.885.040	21	sampel	44.700.040	33,33	99,59	153	sampel	230.560.040	77	44,63	DLH LAMSEL	
	03	01	16	10	Pengendalian dan Pengelolaan Limbah B3	ketepatan usaha dan/atau kegiatan terhadap ketentuan Pengendalian dan Pengelolaan Limbah B3, Usaha Penghasil Limbah B3 termasuk jenis dan kuantitas B3 yang ditimbulkan	290	perusahaan	310.755.000	152	perusahaan	134.083.750	80	perusahaan	7.863.000	4	perusahaan	7.588.000	5,00	96,50	156	perusahaan	141.671.750	54	45,59	DLH LAMSEL	
				16	11	penegakan hukum dibidang lingkungan hidup	jumlah pengaduan masyarakat akibat dugaan adanya pencemaran dan/atau perusakan Lingkungan	100	kasus	308.255.000	49	kasus	-	6	kasus	42.350.000	2	kasus	31.322.500	33,33	73,96	51	Kasus	31.322.500	51	10,16	
	03	01	16	13	Penyediaan Peralatan Laboratorium Untuk Pemantauan Sub Daerah Aliran Sungai (DAK)	peralatan laboratorium pemantauan kualitas dan kuantitas air	4	unit	862.082.000	1	unit	347.082.000	1	unit	-	0	unit	-	-	-	1		347.082.000	25	40,26	DLH LAMSEL	
	03	01	16	16	Inventarisasi Pengendalian Pencemaran Air	data sumber pencemar dan kegiatan industri yang memasuki badan air penerima	14	sungai	534.247.215	2	sungai	143.984.500	3	sungai	13.979.400	2	sungai	13.766.900	66,67	98,48	4	sungai	157.751.400	29	29,53	DLH LAMSEL	
	03	01	16	18	pemantauan kualitas udara	Data Time Series Kualitas Udara Ambien di Kabupaten Lampung Selatan	4	titik	260.500.000	0	titik	-	8	titik	-	0	titik	-	-	-	-	titik	-	-	-	DLH LAMSEL	
Rata-rata capaian kinerja (%)												40,37	69,63					54,88	33,15								
Predikat kinerja												SR	SD														
10	03	01	17		Program Perlindungan dan Konservasi Sumber Daya Alam	Jumlah pembinaan dan sosialisasi terkait Perlindungan dan Konservasi Sumber Daya Alam yang dilakukan	50			30			10		25.047.500	11		24.365.000			41		265.830.000				
						Jumlah kelembagaan di masyarakat terkait Perlindungan dan Konservasi Sumber Daya Alam yang terbentuk																					
	03	01	17	05	Pengendalian Dampak Perubahan Iklim	Kecamatan Ketapang	8	hektare	445.000.000	-	0	-	3	hektare	-	-	hektare	-	0	-	-	hektare	-	0	0	DLH LAMSEL	
	03	01	17	13	Peningkatan peran serta masyarakat dalam perlindungan dan Konservasi SDA	pembinaan terhadap sekolah-sekolah untuk menuju sekolah berwawasan lingkungan, Hibah Kotak Sampah	50	sekolah	510.143.461	30	sekolah	241.465.000	10	sekolah	25.047.500,00	11	kali	24.365.000	110,00	97,28	41	kali	265.830.000	82,00	52,11	DLH LAMSEL	
Rata-rata capaian kinerja (%)												55,00	48,64					41,00	26,05								
Predikat kinerja												SR	SR														
11	03	01	19		Program Peningkatan Kualitas dan Akses Informasi Sumber Daya Alam dan Lingkungan Hidup		5			3			1		33.130.000	-		29.413.200			3		541.964.100				
	03	01	19	01	Peningkatan Edukasi dan Komunikasi Masyarakat di Bidang Lingkungan	Kabupaten Lampung Selatan dan Provinsi Lampung	10	kegiatan	275.000.000	0	kegiatan	-	2	kegiatan	-	0	kegiatan	-	-	0,00	0	kegiatan	-	-	-	DLH LAMSEL	
	03	01	19	02	Pengembangan data dan informasi lingkungan	Pengembangan Data dan Informasi	5	dokumen	900.138.668	3	dokumen	512.550.900	1	dokumen	33.130.000,00	0	dok	29.413.200	-	88,78	3	Dokumen	541.964.100	60,00	60,21	DLH LAMSEL	
Rata-rata capaian kinerja (%)												0,00	44,39					30,00	30,10								
Predikat kinerja												SR	SR														

No	Kode	Urusan/Bidang Urusan Pemerintahan Daerah dan Program / Kegiatan	Indikator Kinerja Program (Outcome)/Kegiatan (output)	Target Renstra PD pada tahun 2016 s/d 2021		Realisasi Capaian Kinerja Renstra PD s/d Tahun Lalu (2019) Target Kinerja dan Anggaran Renja PD Tahun 2020		Target Kinerja dan Anggaran Renja PD Tahun 2020		Realisasi Capaian Kinerja dan Anggaran Renja PD Tahun 2020		Tingkat Capaian Kinerja dan Realisasi Anggaran Renja PD Tahun 2020 (%)		Realisasi Kinerja dan Anggaran Renstra PD s/d Akhir Tahun 2020		Tingkat Capaian Kinerja dan Realisasi Anggaran Renstra PD s/d Tahun 2020 (%)		Unit PD Penanggung Jawab	Keterangan				
				K	Rp.	K	Rp.	K	Rp.	K	Rp.	K	Rp.	K	Rp.	K	Rp.						
12	05 01 23	Program Pembinaan dan Pengembangan Perumahan dan Pemukiman	Jumlah pembinaan dan sosialisasi terkait pengelolaan persampahan yang dilakukan	17		7		4	24.791.050	-	10.711.000			7	583.937.400								
			Jumlah kelembagaan di masyarakat terkait pengelolaan sampah yang terbentuk																				
	03 01 23 08	Peningkatan Peran Serta Masyarakat Dalam Pengelolaan Sampah	pengembangan sarana dan prasarana pengelolaan sampah untuk mendukung pengurangan dan	3	unit	639.950.200	1	unit	523.226.400,00	2	unit	7.296.950	0	unit	7.261.000,00	-	99,51	1	unit	530.487.400,00	33,33	82,90	DLH LAMSEL
	03 01 23 41	Sosialisasi, Penyebaran Informasi dan Edukasi Pengelolaan Sampah	pembinaan pengelolaan Sampah Rumah Tangga	14	kali sosialisasi	320.000.000	6	kali sosialisasi	50.000.000,00	2	kali sosialisasi	17.494.100,00	0	kali sosialisasi	3.450.000	-	19,72	6	kali sosialisasi	53.450.000,00	42,86	16,70	DLH LAMSEL
Rata-rata capaian kinerja (%)												0,00	59,61			583.937.400,00	38,10	49,80					
Predikat kinerja												SR	R										
TOTAL RATA-RATA CAPAIAN KINERJA DAN ANGGARAN DARI SELURUH PROGRAM (PROGRAM 1 s.d. PROGRAM 7)												49,53	70,33					53,96	50,88				
PREDIKAT KINERJA DARI SELURUH PROGRAM (PROGRAM 1 s.d. PROGRAM 7)												SR	SD										

14 DINAS KEPENDUDUKAN DAN CATATAN SIPIL																							
1.	06 01 01	Program Pelayanan Administrasi Perkantoran	Persentase dokumen administrasi perkantoran yang diselesaikan tepat waktu persen/tahun)																	Disdukcapil			
			Persentase Ketersediaan barang jasa peralatan dan perlengkapan penunjang pelayanan administrasi perkantoran																				
			persentase dokumen administrasi kepegawaian yang diselesaikan tepat waktu																				
			Persentase Dokumen administrasi keuangan yang diselesaikan tepat waktu																				
	06 01 01 02	Penyediaan Jasa Komunikasi, sumber daya air dan listrik	Persentase Penyediaan Jasa Komunikasi Sumber daya air, listrik dan telepon	72	bln	670.960	48	bln	412.464	12	bln	153.600	12	bln	135.911	100,00	88,48	60	bln	548.375	83	81,73	Disdukcapil
	06 01 01 03	Penyediaan Jasa Pemeliharaan dan Perizinan Kendaraan Dinas/Operasional	Persentase penyediaan jasa pemeliharaan kendaraan dinas/operasional	72	bln	39.800	41	bln	14.549	6	bln	6.850	6	bln	6.338	100,00	92,53	47	bln	20.887	65	52,48	Disdukcapil
	06 01 01 07	Penyediaan jasa administrasi keuangan	Persentase penyediaan Administrasi keuangan	72	bln	2.282.098	48	bln	2.508.033	12	bln	1.452.378	12	bln	1.408.696	100,00	96,99	60	bln	3.916.729	83	171,63	Disdukcapil
	06 01 01 10	Penyediaan alat tulis Kantor	Persentase ketersediaan alat tulis kantor	9.000	bh	277.500	6.615	bh	191.126	1.537	bh	34.435	1.537	bh	34.435	100,00	100,00	8.152	bh	225.561	91	81,28	Disdukcapil
	06 01 01 11	Penyediaan barang cetakan dan penggandaan	Persentase penyediaan barang cetakan dan penggandaan	150.000	bh	231.944	112.598	bh	89.521	#####	bh	29.605	11.947	bh	29.605	100,00	100,00	124.545	bh	119.126	83	51,36	Disdukcapil
	06 01 01 12	Penyediaan komponen instalasi listrik/Penerangan Bangunan Kantor	Persentase penyediaan komponen instalasi listrik/penerangan bangunan kantor	300	bh	45.619	165	bh	8.137	77	bh	6.737	77	bh	6.737	100,00	100,00	242	bh	14.874	81	32,60	Disdukcapil
	06 01 01 14	Penyediaan peralatan rumah tangga dinas	Persentase penyediaan peralatan rumah tangga dinas	713	bh	41.092	384	bh	9.034	121	bh	5.080	121	bh	5.080	100,00	100,00	505	bh	14.114	71	34,35	Disdukcapil
	06 01 01 17	Penyediaan makan dan minuman	Persentase penyediaan makan dan minuman	4873	ktk	89.650	2.688	ktk	54.925	1.280	ktk	9.500	1.280	ktk	8.750	100,00	92,11	3.968	ktk	63.675	81	71,03	Disdukcapil
	06 01 01 18	Rapat-rapat koordinasi dan konsultasi ke luar daerah	Persentase pelaksanaan rapat-rapat koordinasi dan konsultasi keluar daerah	90	kl	575.860	59	kl	332.114	11	kl	106.944	11	kl	75.802	100,00	70,88	70	kl	407.916	78	70,84	Disdukcapil
	06 01 01 19	Rapat-rapat koordinasi dan konsultasi ke dalam daerah	Persentase pelaksanaan rapat-rapat koordinasi dalam daerah	108	kl	116.913	70	kl	51.913	32	kl	19.125	21	kl	12.150	65,63	64	91	kl	64.063	84	54,80	Disdukcapil
		Penyediaan bahan Bacaan Koran dan Majalah	Persentase penyediaan bahan bacaan koran dan majalah	365	bh	105.000	62	bh	54.000	180	bh	18.000	180	bh	18.000	100,00	100	242	bh	72.000	66	68,57	Disdukcapil
Rata-Rata Capaian Kinerja %												96,88	91,32					78,80	70,06				
Predikat Kinerja												ST	ST										
2.	06 01 02	Program Peningkatan Sarana dan Prasarana Aparatur	Persentase Ketersediaan sarana dan prasarana aparatur sesuai standar kualitas yang berlaku																	Disdukcapil			
			Persentase Sarana dan Prasarana yang dipelihara																				
	06 01 02 03	Pembangunan Gedung Kantor	Persentase penyelesaian pembangunan gedung kantor	4	gdg	420.266	1	gdg	62.363	-	gdg	-	-	gdg	-	-	1	gdg	62.363	25	14,84	Disdukcapil	
	06 01 02 09	Pengadaan peralatan gedung kantor	Persentase Pengadaan peralatan gedung kantor	180	unit	1.682.539	134	unit	1.855.159	18	unit	299.469	18	unit	261.436	100,00	87	152	unit	2.116.594	84	125,80	Disdukcapil
	06 01 02 10	Pengadaan Mebeleur	Jumlah mebeleur pendukung pel. kegiatan	192	unit	540.000	166	unit	280.470	5	unit	16.512	2	unit	16.512	40,00	100	168	unit	296.982	88	55,00	Disdukcapil
	06 01 02 14	Pemeliharaan rutin/berkala gedung kantor	Persentase pemeliharaan rutin gedung kantor	12	kl	148.500	5	kl	75.000	3	kl	25.000	3	kl	25.000	100,00	100	8	kl	100.000	67	67,34	Disdukcapil

No	Kode	Urusan/Bidang Urusan Pemerintahan Daerah dan Program / Kegiatan	Indikator Kinerja Program (Outcome)/Kegiatan (output)	Target Renstra PD pada tahun 2016 s/d 2021		Realisasi Capaian Kinerja Renstra PD s/d Tahun Lalu (2019) Target Kinerja dan Anggaran Renja PD Tahun 2020		Target Kinerja dan Anggaran Renja PD Tahun 2020		Realisasi Capaian Kinerja dan Anggaran Renja PD Tahun 2020		Tingkat Capaian Kinerja dan Realisasi Anggaran Renja PD Tahun 2020 (%)		Realisasi Kinerja dan Anggaran Renstra PD s/d Akhir Tahun 2020		Tingkat Capaian Kinerja dan Realisasi Anggaran Renstra PD s/d Tahun 2020 (%)		Unit PD Penanggung Jawab	Keterangan				
				K	Rp.	K	Rp.	K	Rp.	K	Rp.	K	Rp.	K	Rp.	K	Rp.						
	06 01 02 16	Pemeliharaan rutin/berkala kendaraan dinas/operasional	Persentase kendaraan dinas operasional yang dipelihara	33	unit	575.000	21	unit	422.958	6	unit	93.832	6	unit	93.832	100,00	100	27	unit	516.790	82	89,88	Disdukcapi
	06 01 02 20	Pemeliharaan rutin/berkala peralatan gedung kantor	Persentase pemeliharaan rutin peralatan gedung kantor	300	unit	615.000	193	unit	181.000	47	unit	47.000	47	unit	47.000	100,00	100	240	unit	228.000	80	37,07	Disdukcapi
	06 01 02 36	Pemeliharaan Instalasi Listrik, Air dan Telepon	Persentase pemeliharaan Instalasi Listrik, Air dan Telepon	4	kl	132.450	1	kl	25.198	1	kl	-	-	kl	-	-	-	1	kl	25.198	25	19,02	Disdukcapi
Rata-Rata Capaian Kinerja %												88,00	97,46					64,35	58				
Predikat Kinerja												T	ST										
3.	06 01 03	Program Peningkatan Disiplin Aparatur	Persentase peningkatan Disiplin aparatur																			Disdukcapi	
	06 01 03 01	Pengadaan Pakaian khusus hari-hari tertentu	Persentase Penyediaan Pakaian hari-hari tertentu Dinas Dukcapil	278	org/bh	152.000	78	org/bh	35.139	-	org/bh	-	-	org/bh	-	-	-	78	org/bh	35.139	28	23,12	Disdukcapi
Rata-Rata Capaian Kinerja %												-	-									28	23
Predikat Kinerja												SR	SR										
4.	06 01 05	Program Peningkatan Kapasitas Sumber Daya Aparatur	Persentase terlaksananya pendidikan dan pelatihan peningkatan kapasitas aparatur																			Disdukcapi	
	06 01 05 01	Pendidikan dan Pelatihan Formal	Persentase pelaksanaan pendidikan/bimtek	20	org/kl	227.000	9	org/kl	60.992	-	org/kl	-	-	org/kl	-	-	-	9		60.992	45	26,87	Disdukcapi
Rata-Rata Capaian Kinerja %												-	-									45	27
Predikat Kinerja												SR	SR										
5.	06 01 08	Program Penyusunan Dokumen Perencanaan dan Penganggaran	Jumlah dokumen perencanaan (LKjIP, Renstra, Renja, LKPJ, RKA, LPPD dan Dokumen Laporan Tahunan)																			Disdukcapi	
		Penyusunan RENSTRA SKPD	Tersedianya RENSTRA SKPD Tahun 2016-2020	1	dok	-	-	dok	9.999	-	dok	-	-	dok	-	-	-	-	dok	9.999	-	-	Disdukcapi
	06 01 08 01	Penyusunan Dokumen Perencanaan	Jumlah dokumen perencanaan yang diselesaikan	24	dok	82.500	16	dok	35.287	4	dok	13.203	4	dok	13.203	100,00	100	20	dok	48.489	83	58,77	Disdukcapi
	06 01 08 02	Penyusunan Laporan Kinerja SKPD	Jumlah Laporan Kinerja SKPD yang diselesaikan tepat waktu	24	dok	69.000	15	dok	37.622	4	dok	15.458	4	dok	15.458	100,00	100	19	dok	53.080	79	76,93	Disdukcapi
Rata-Rata Capaian Kinerja %												100	100									81	68
Predikat Kinerja												ST	ST										
6.	06 01 15	Program Penataan Administrasi Kependudukan	Jumlah Kegiatan Sosialisasi Administrasi Kependudukan Kepada Masyarakat																			Disdukcapi	
			Jumlah Profile Kependudukan dan Pencatatan Sipil																				
			Jumlah Kegiatan Pelayanan dan Kependudukan dan Pencatatan Sipil di Semua Kecamatan																				
			Persentase Penerbitan KTP Elektronik																				
			Persentase Penerbitan Akta Kelahiran																				
	06 01 15 03	Implementasi Sistem Administrasi Kependudukan (Membangun Updating dan Pemeliharaan) (DAK)	Jumlah Perangkat KTP-el/Perekaman yang terpelihara/Updating PIAK bagi operator di Kecamatan	48	kec	125.000	16	kec	63.130	17	kec	29.996	10	kec	29.996	58,82	100	26	kec	93.127	54	74,50	Disdukcapi
	06 01 15 06	Pengolahan dan Penyusunan Laporan Informasi Kependudukan	Jumlah buku profil kependudukan	500	bk	376.712	300	bk	99.485	150	bk	44.324	150	bk	43.949	100,00	99	450	bk	143.434	90	38,08	Disdukcapi
	06 01 15 07	Peningkatan Pelayanan Publik dalam Bidang Kependudukan	Persentase peningkatan pelayanan Publik dalam bidang kependudukan	1.352	kl	12.903.200	808	kl	8.185.171	288	kl	3.262.280	256	kl	3.085.895	88,89	95	1.064	kl	11.271.066	79	87,35	Disdukcapi
	06 01 15 10	peningkatan Kapasitas Aparat Kependudukan dan Catatan Sipil	Jumlah peserta yang mengikuti bimtek kapasitas aparat kependudukan dan Pencatatan Sipil	250	org	393.000	92	org	18.571	-	org	-	-	org	-	-	-	92	org	18.571	37	4,73	Disdukcapi
	06 01 15 11	Sosialisasi Kebijakan Kependudukan	Jumlah kegiatan sosialisasi UU No.24 Tahun 2013 tentang Perubahan Atas Undang-Undang Nomor 23 Tahun 2006 tentang Administrasi Kependudukan	1250	desal/ kec	610.000	1.167	desal/ kec	287.875	17	desal/ kec	-	-	desal/ kec	-	-	-	1.167	desal/ kec	287.875	93	47,19	Disdukcapi
	06 01 15 19	Promosi Pelayanan Kependudukan dan Pencatatan Sipil	Jumlah kegiatan promosi yang diikuti dinas dukcapil	10	kl	545.000	8	kl	162.575	2	kl	-	-	kl	-	-	-	8	kl	162.575	80	29,83	Disdukcapi
	06 01 15 20	Peningkatan Pelayanan Administrasi Kependudukan dan Pencatatan Sipil	Persentase peningkatan pelayanan Administrasi Kependudukan dan Pencatatan Sipil	25	kec	410.000	17	kec	181.011	-	kec	-	-	kec	-	-	-	17	kec	181.011	68	44,15	Disdukcapi
	06 01 15 22	Pelayanan Akta-akta Catatan Sipil	Jumlah Akta-akta Pencatatan Sipil yang diterbitkan	220.000	lbr	660.000	140.000	lbr	112.576	#####	lbr	73.312	34.311	lbr	73.312	76,25	100	174.311	lbr	185.887	79	28,16	Disdukcapi

No	Kode	Urusan/Bidang Urusan Pemerintahan Daerah dan Program / Kegiatan	Indikator Kinerja Program (Outcome)/Kegiatan (output)	Target Renstra PD pada tahun 2016 s/d 2021		Realisasi Capaian Kinerja Renstra PD s/d Tahun Lalu (2019) Target Kinerja dan Anggaran Renja PD Tahun 2020		Target Kinerja dan Anggaran Renja PD Tahun 2020		Realisasi Capaian Kinerja dan Anggaran Renja PD Tahun 2020		Tingkat Capaian Kinerja dan Realisasi Anggaran Renja PD Tahun 2020 (%)		Realisasi Kinerja dan Anggaran Renstra PD s/d Akhir Tahun 2020		Tingkat Capaian Kinerja dan Realisasi Anggaran Renstra PD s/d Tahun 2020 (%)		Unit PD Penanggung Jawab	Keterangan					
				K	Rp.	K	Rp.	K	Rp.	K	Rp.	K	Rp.	K	Rp.	K	Rp.							
06	01	15	24	Pelayanan Kependudukan dan Pencatatan Sipil di Wilayah Pedesaan	9	desa/ kec	182.000	6	desa/ kec	14.746	3	desa/ kec	-	3	desa/ kec	-	-	9	desa/ kec	14.746	100	8,10	Disdukcapil	
06	01	15	25	Penatausahaan Kearsipan	2.100	bk	125.000	1.580	bk	66.200	200	bk	10.114	200	bk	10.114	100,00	100	1.780	bk	76.314	85	61,05	Disdukcapil
06	01	15		Peningkatan Tertib Administrasi Kependudukan dan Pencatatan Sipil	17	kec	46.604	10	kec	46.604	-	kec	-	-	kec	-	-	10	kec	46.604	59	100,00	Disdukcapil	
06	01	15		Integritas Lintas Sektor Pelayanan Kependudukan	15	kec	15.440	10	kec	15.440	-	kec	-	-	kec	-	-	10	kec	15.440	67	100,00	Disdukcapil	
Rata-Rata Capaian Kinerja %												84,79	98,75			74	52							
Predikat Kinerja												SD	ST											
total rata rata capaian kinerja dan anggaran dari seluruh program												61,61	64,59			61,94	49,71							
predikat kinerja dari seluruh program												R	R											

15 DINAS PEMBERDAYAAN MASYARAKAT DESA																									
2				Wajib Non Pelayanan Dasar Pemberdayaan Masyarakat Desa																					
2	01	01	01	PROGRAM PELAYANAN ADMINISTRASI PERKANTORAN			3.028.226.695	801		81.721.046.395	267														
2	01	01	01	02	Penyediaan jasa komunikasi sumber daya air dan listrik	72	bulan	254.460.000	48	bulan	169.640.000	12	bulan	58.200.000	6	Bulan	28.052.816	50	48,20	54	Bulan	197.692.816,00	75	77,69	DPMD
2	01	01	01	06	Penyediaan Jasa Pemeliharaan dan Perizinan Kendaraan Dinas/Operasional	18	unit kendaraan	14.400.000	14	unit	9.600.000	3	unit	1.850.000	0	Unit Mobil	859.260	0	46,45	14	Unit Mobil	10.459.260,00	78	72,63	DPMD
2	01	01	01	07	Penyediaan Jasa Administrasi Keuangan	72	bulan	2.055.666.000	48	bulan	1.370.444.000	12	bulan	345.141.900	4	Bulan	290.271.900	33	84,10	52	Bulan	1.660.715.900,00	72	80,79	DPMD
2	01	01	01	10	Penyedia Alat Tulis Kantor	72	bulan	90.000.000	48	bulan	60.000.000	12	bulan	15.425.800	6	Bulan	15.425.800	50	100,00	54	Bulan	75.425.800,00	75	83,81	DPMD
2	01	01	01	11	Penyediaan barang cetakan dan penggandaan	72	bulan	60.000.000	48	bulan	40.000.000	12	bulan	13.141.430	6	Bulan	13.141.400	50	100,00	54	Bulan	53.141.400,00	75	88,57	DPMD
2	01	01	01	12	Penyediaan komponen instalasi listrik	72	bulan	37.116.000	48	bulan	24.744.000	12	bulan	8.472.200	3	Bulan	8.472.200	25	100,00	51	Bulan	33.216.200,00	71	89,49	DPMD
2	01	01	01	14	Penyediaan peralatan rumah tangga	72	bulan	72.000.000	48	bulan	48.000.000	12	bulan	7.119.300	3	Bulan	7.119.300	25	100,00	51	Bulan	55.119.300,00	71	76,55	DPMD
2	01	01	01	17	Penyediaan makanan dan minuman	72	bulan	90.000.000	48	bulan	60.000.000	12	bulan	16.960.000	6	Bulan	16.960.000	50	100,00	54	Bulan	76.960.000,00	75	85,51	DPMD
2	01	01	01	18	Rapat-rapat koordinasi dan konsultasi ke luar Daerah	72	kali	420.000.000	48	kali	280.000.000	12	kali	42.750.000	2	Kali	42.700.000	17	99,88	50	Kali	322.700.000,00	69	76,83	DPMD
2	01	01	01	19	Rapat-rapat koordinasi dan konsultasi ke dalam Daerah	72	kali	209.517.000	48	kali	139.678.000	12	kali	34.810.000	6	Kali	34.796.023	50	99,96	54	Kali	174.474.023,00	75	83,27	DPMD
2	01	01	01	22	Penyediaan Bahan Bacaan	72	bulan	36.000.000	48	bulan	24.000.000	12	bulan	18.000.000	6	Bulan	18.000.000	50	100,00	54	Bulan	42.000.000,00	75	116,67	DPMD
Rata-rata capaian kinerja (%)												36	89			74	85								
Predikat kinerja												SR	SR												
2	01	01	02	PROGRAM PENINGKATAN SARANA DAN PRASARANA APARATUR	222		941.950																		
2	01	01	02	07	Pengadaan perlengkapan gedung kantor	28	unit	270.120.000	24	unit	180.080.000	3	unit	24.235.700	3	Unit	24.235.700	100	100,00	27	Unit	204.315.700,00	96	75,64	DPMD
2	01	01	02	09	Pengadaan peralatan gedung kantor	16	unit	238.764.000	12	unit	159.176.000	3	unit	69.736.000	4	Unit	69.736.000	133	100,00	16	Unit	228.912.000,00	100	95,87	DPMD
2	01	01	02	10	pengandaan mebelair	12	unit	37.812.600	8	unit	25.208.400	2	unit	30.302.100	2	Unit	30.302.100	100	100,00	10	Unit	55.510.500,00	83	146,80	DPMD
2	01	01	02	14	Pemeliharaan rutin/berkala gedung kantor	6	unit	90.000.000	4	unit	60.000.000	1	unit	6.500.000	0	Unit	6.500.000	-	100,00	4	Unit	66.500.000,00	67	73,89	DPMD
2	01	01	02	16	Pemeliharaan rutin/berkala kendaraan dinas/operasional	6	kali	357.000.000	4	kali	238.000.000	1	kali	53.600.000	2	kali	53.600.000	200	100,00	6	kali	291.600.000,00	100	81,68	DPMD
2	01	01	02	20	Pemeliharaan rutin/berkala peralatan gedung kantor	30	unit	40.200.000	20	unit	26.800.000	5	unit	6.500.000	2	unit	6.500.000	40	100,00	22	unit	33.300.000,00	73	82,84	DPMD
Rata-rata capaian kinerja (%)												96	100			87	93								
Predikat kinerja												SD	SD												
2	01	01	03	PROGRAM PENINGKATAN DISIPLIN APARATUR	1536		137.698.605																		
2	01	01	03	05	Pengadaan pakaian khusus hari-hari tertentu	690	helai	369.792.000	460	helai	246.528.000	115	helai	58.585.600	-	unit	-	-	460	unit	246.528.000,00	67	66,67	DPMD	
Rata-rata capaian kinerja (%)												-	-			67	67								
Predikat kinerja												SR	SR												
2	01	01	05	PROGRAM PENINGKATAN KAPASITAS SUMBER DAYA APARATUR	30		92.560			26.560															
2	01	01	05	01	pendidikan dan pelatihan formal	30	kali	60.000.000	20	kali	40.000.000	5	kali	20.000.000	-	Kali	-	-	20	Kali	40.000.000,00	67	66,67	DPMD	
Rata-rata capaian kinerja (%)												-	-			67	67								
Predikat kinerja												SR	SR												

No	Kode	Urusan/Bidang Urusan Pemerintahan Daerah dan Program / Kegiatan	Indikator Kinerja Program (Outcome)/Kegiatan (output)	Target Renstra PD pada tahun 2016 s/d 2021		Realisasi Capaian Kinerja Renstra PD s/d Tahun Lalu (2019) Target Kinerja dan Anggaran Renja PD Tahun 2020		Target Kinerja dan Anggaran Renja PD Tahun 2020		Realisasi Capaian Kinerja dan Anggaran Renja PD Tahun 2020		Tingkat Capaian Kinerja dan Realisasi Anggaran Renja PD Tahun 2020 (%)		Realisasi Kinerja dan Anggaran Renstra PD s/d Akhir Tahun 2020		Tingkat Capaian Kinerja dan Realisasi Anggaran Renstra PD s/d Tahun 2020 (%)		Unit PD Penanggung Jawab	Keterangan	
				K	Rp.	K	Rp.	K	Rp.	K	Rp.	K	Rp.	K	Rp.	K	Rp.			
2	01 01 08	PROGRAM PENYUSUNAN DOKUMEN PERENCANAAN DAN PELAPORAN		30	14.641.000		17.540													
2	01 01 08 01	Penyusunan dokumen perencanaan	laporan kinerja aparatur	30	dokumen 42.020.400	20	dokumen 28.013.600	5	dokumen 7.003.400	3	unit 6.549.600	60	93,52	23	unit 34.563.200,00	77	82,25		DPMD	
2	01 01 08 02	Penyusunan laporan kinerja perangkat daerah	Laporan ketersediaan energi dan protein	30	dokumen 241.825.200	20	dokumen 161.216.800	5	Kali 54.504.200	3	kali 26.329.200	60	48,31	23	kali 187.546.000,00	77	77,55		DPMD	
Rata-rata capaian kinerja (%)												60	71			77	80			
Predikat kinerja												R	T							
2	01 01 18	PROGRAM PEMERINTAHAN DESA		1																
2	01 01 18 04	Pembinaan dan peningkatan sumberdaya aparatur pemerintahan	Terlaksananya peningkatan sumberdaya aparatur pemerintahan	12	desa 198.000.000	8	desa 132.000.000	2	desa 33.000.000	-	desa -	-	-	8	desa 132.000.000,00	67	66,67		DPMD	
2	01 01 18 06	Pemilihan Kepala Desa	Desa yang Melaksanakan Pemilihan	256	desa 6.000.000.000.000	170	desa 5.316.000.000.000	42	desa 25.000.000	-	desa -	-	-	170	desa #####	66	88,60		DPMD	
2	01 01 18 07	Facilitasi penyelesaian permasalahan desa	Peningkatan Aparatur Desa	256	desa 150.000.000	170	desa 100.000.000	42	desa 50.000.000	-	desa -	-	-	170	desa 100.000.000,00	66	66,67		DPMD	
2	01 01 18 12	Pembinaan Administrasi Desa	Administrasi Desa	2.160	orang 1.600.000.000	1.440	orang 1.000.000.000	360	kali 250.000.000	-	Kali -	-	-	1.440	Kali 1.000.000.000,00	67	66,67		DPMD	
2	01 01 18 13	Evaluasi dan klarifikasi peraturan desa	Pembinaan perangkat desa	256	desa 150.000.000	120	desa 100.000.000	42	Kali 25.000.000	-	Kali -	-	-	120	Kali 100.000.000,00	47	66,67		DPMD	
2	01 01 18 14	Monitoring Administrasi Pemerintahan Desa	Pembinaan Laporan Pemerintah desa	1.536	desa 150.000.000	1.024	desa 100.000.000	256	Desa 25.000.000	-	desa -	-	-	1.024	desa 100.000.000,00	67	66,67		DPMD	
2	01 01 18 15	Pelatihan Sistem Keuangan Desa	Terlaksananya terbit administrasi keuangan desa	10752	orang 599.999.400	7168	orang 399.999.600	768	orang 99.999.900	-	orang -	-	-	7.168	orang 399.999.600,00	67	66,67		DPMD	
2	01 01 18 19	Monitoring dan Pengendalian Pelaksanaan APBDes	Terserapnya ADD dan DD pada masing-masing Desa	1536	desa 599.975.400	1024	desa 399.983.600	256	desa 99.995.900	15	desa 23.247.250	6	23,25	1.039	desa 423.230.850,00	68	70,54		DPMD	
2	01 01 18 21	Verifikasi dan Evaluasi APBDes - Perubahan	Tersusunnya APBDes sesuai dengan prioritas anggaran	1536	desa 599.976.000	1024	desa 399.984.000	256	desa 99.996.000	70	desa 48.473.000	27	48,47	1.094	desa 448.457.000,00	71	74,75		DPMD	
2	01 01 18 24	Pembinaan dalam rangka Peningkatan Kapasitas Aparatur Desa dan AnggotabPD	Meningkatnya SDM dan kinerja Aparatur Desa dan BPD	3072	orang 599.903.400	2048	orang 399.935.600	512	orang 99.983.900	-	orang -	-	-	2.048	orang 399.935.600,00	67	66,67		DPMD	
2	01 01 18 27	Koordinasi dan Fasilitas Pendamping Desa dan Damping Lokal Desa	- Meningkatkan sinergi dan kinerja PD PLD dalam memfasilitasi Pembangunan Desa	3600	orang 661.164.000	2400	orang 440.776.000	600	orang 110.194.000	-	orang -	-	-	2.400	orang 440.776.000,00	67	66,67		DPMD	
2	01 01 18 28	Prolegda Penyusunan Regulasi tentang Kewenangan Perencanaan dan Pembangunan Desa serta Pengelolaan Keuangan Desa	Terlaksananya Penyusunan Perbup Regulasi Keuangan Desa	24	dok 736.949.400	16	dok 491.299.600	4	dok 100.000.000	-	dok -	-	-	16	dokumen 491.299.600,00	67	66,67		DPMD	
2	01 01 18 29	Sosialisasi dan Bimtek Penatausahaan Aset	Bimtek Penatausahaan Aset	256	desa 607.155.000	156	desa 404.770.000	42	desa 101.192.500	-	desa -	-	-	156	desa 404.770.000,00	61	66,67		DPMD	
2	01 01 18 30	Penyusunan Perbup dan Sosialisasi Perbup tentang BPD	Penyusunan Perbup dan Sosialisasi Perbup tentang BPD	1536	orang 465.927.600	1024	orang 310.618.400	256	orang 77.654.600	-	orang -	-	-	1.024	orang 310.618.400,00	67	66,67		DPMD	
Rata-rata capaian kinerja (%)												17	36			65	69			
Predikat kinerja												SR	SR							
2	01 01 22	PROGRAM BINA PEMBANGUNAN DESA		2.694	10.073.415.000															
2	01 01 22 02	fasilitasi Pemberdayaan Masyarakat dalam Penguatan Program Penyediaan Air Minum dan Sanitasi Berbasis Masyarakat (PAMSIMAS)	Terlaksananya fasilitasi koordinasi pengelolaan Pamsimas	582	desa 363.144.600	388	desa 242.096.400	97	desa 30.000.000	0	kali -				kali -					DPMD
2	01 01 22 04	Revitalisasi Pokjnal Posyandu	Pembinaan kader pokjnal posyandu	180	orang 271.190.400	120	orang 180.793.600	30	orang 22.500.000	0	orang -				orang -	120	-			DPMD
2	01 01 22 05	Facilitas Pemberdayaan dan Kesejahteraan Keluarga (PKK)	Terlaksananya kegiatan PKK Kabupaten yang terdiri dari 4 Pokja dan sekretariat	48	kegiatan 8.999.947.800	32	kegiatan 5.999.965.200	8	kegiatan 886.152.800	4	Kegiatan 423.223.300	50	47,76	36	keg 6.423.188.500,00	75	71,37		DPMD	
2	01 01 22 06	pembinaan dan stimulan pemugaran rumah tidak sehat dan lingkungan kumuh dan perbaikan dan perbaikan sarana PKSS	Terlaksananya perbaikan rumah sehat dan lingkungan sehat	600	unit 1.013.486.400	400	unit 675.657.600	100	unit 168.914.400	0					kelompok -					DPMD
2	01 01 22 07	Facilitas Bulan Bhakti Gotong Royong Masyarakat	Terlaksananya Lomba dan Pencanangan BBGRM	256	desa 519.876.000	168	desa 346.584.000	42	desa 35.292.100	20	unit 35.292.100	48	100,00	188	unit 381.876.100,00	73	73,46		DPMD	
2	01 01 22 08	Facilitas dan Koordinasi Program Swasembada WC	pendampingan dan pembinaan masyarakat desa dalam swasembada wc	256	desa 335.520.000	168	desa 223.680.000	30	desa 45.132.500	30	desa 45.132.500	100	100,00	198	desa 268.812.500,00	77	80,12		DPMD	
2	01 01 22 10	Facilitas Penyelenggaraan Lomba Desa	Terlaksananya Lomba Desa TK, Kab TK, Prov	6	desa 1.563.572.400	4	desa 1.042.381.600	1	desa 137.588.400	-	desa -	-	53,83	4	desa 1.116.440.000,00	67	71,40		DPMD	
2	01 01 22 17	Facilitas Pembentukan Posyantekdes Wartekdes Pelatihan TTG dan Gelar TTG	Terselenggaranya Teknologi Tepat Guna	12	desa 939.596.400	8	desa 626.397.600	2	desa 156.599.400	-	kec -	-	-	8	kec 626.397.600,00	67	66,67		DPMD	
2	01 01 22 18	Bimtek Pengembangan dan Pelaporan Bumdes Monitoring Pelaksanaan BUMDes Pembinaan BUMAdes dan Lomba Bumdes	Terlaksananya Adm BUMDes kec/Desa	256	desa 1.001.248.200	180	desa 667.498.800	135	desa 83.437.500	4	desa 2.640.000	3	3,16	184	desa 670.138.800,00	72	66,93		DPMD	
2	01 01 22 19	Facilitas Prudes dan Pasar Desa	Pelatihan pengelolaan manajemen dan data pasar desa	294	desa 497.094.600	196	desa 331.396.400	49	desa 82.849.100	-	desa -	-	-	196	desa 331.396.400,00	67	66,67		DPMD	
2	01 01 22 20	Bimtek Peningkatan Kapasitas Lembaga Pemberdayaan Masyarakat (LPM)	Peningkatan anggota LPM	1830	orang 406.646.400	1220	orang 271.097.600	305	Orang 50.000.000	-	Orang -	-	-	1.220	Orang 271.097.600,00	67	66,67		DPMD	
2	01 01 22 21	Pembinaan dan Pelatihan Kader Masyarakat Desa	Peningkatan Tugas poko dan fungsi kader	3768	orang 553.416.000	2512	orang 368.944.000	628	orang 20.000.000	-	orang -	-	-	2.512	orang 368.944.000,00	67	66,67		DPMD	
Rata-rata capaian kinerja (%)												50	61			63	52			
Predikat kinerja												SR	SR							
JUMLAH ANGGARAN DAN REALISASI DARI SELURUH PROGRAM																				
TOTAL RATA-RATA CAPAIAN KINERJA DAN ANGGARAN DARI SELURUH PROGRAM												37	51			71	73			
PREDIKAT KINERJA DARI SELURUH PROGRAM												SR	R							

No	Kode	Urusan/Bidang Urusan Pemerintahan Daerah dan Program / Kegiatan	Indikator Kinerja Program (Outcome)/Kegiatan (output)	Target Renstra PD pada tahun 2016 s/d 2021		Realisasi Capaian Kinerja Renstra PD s/d Tahun Lalu (2019) Target Kinerja dan Anggaran Renja PD Tahun 2020		Target Kinerja dan Anggaran Renja PD Tahun 2020		Realisasi Capaian Kinerja dan Anggaran Renja PD Tahun 2020		Tingkat Capaian Kinerja dan Realisasi Anggaran Renja PD Tahun 2020 (%)		Realisasi Kinerja dan Anggaran Renstra PD s/d Akhir Tahun 2020		Tingkat Capaian Kinerja dan Realisasi Anggaran Renstra PD s/d Tahun 2020 (%)		Unit PD Penanggung Jawab	Keterangan																	
				K	Rp.	K	Rp.	K	Rp.	K	Rp.	K	Rp.	K	Rp.	K	Rp.																			
16 DINAS PERHUBUNGAN																																				
1.	2	09	01	01	Program Pelayanan Administrasi Perkantoran	Persentase Dokumen Administrasi Perkantoran yang diselesaikan tepat waktu		9.131.207.500		5.326.567.329		2.110.670.500		1.390.719.874																						
						Persentase ketersediaan barang, jasa, peralatan, dan perlengkapan penunjang, pelayanan administrasi perkantoran	570%		500%		95%																									
						Persentase dokumen administrasi kepegawaian yang diselesaikan tepat waktu	570%		500%		95%																									
						Persentase dokumen administrasi keuangan yang diselesaikan tepat waktu	570%		500%		95%																									
	2	09	01	01	Penyediaan Jasa Komunikasi, Sumber daya air dan listrik	Rekening Listrik (bulan)	72	bulan	886.500.000	48	bulan	379.831.112,00	12	bulan	96.000.000	12	bulan	76.844.652	100,00	80,05	60	bulan	456.675.764	83,33	51,51	DISHUB-LS										
	2	09	01	01	Penyediaan Jasa Pemeliharaan dan Perizinan Kendaraan Dinas / Operasional	Pajak Kendaraan Bermotor (unit)	96	unit	265.500.000	78	unit	90.641.057,00	16	unit	70.000.000	16	unit	68.588.460	100,00	97,98	94	unit	159.229.517	97,92	59,97	DISHUB-LS										
	2	09	01	01	Penyediaan Jasa Administrasi Keuangan	Jasa Administrasi Keuangan (bulan)	72	bulan	6.110.000.000	48	bulan	2.861.697.000,00	12	bulan	1.616.113.800	12	bulan	1.523.012.045	100,00	94,24	60	bulan	4.384.709.045	83,33	71,76	DISHUB-LS										
	2	09	01	01	Penyediaan Alat Tulis Kantor	Alat Tulis Kantor (bulan)	72	bulan	378.600.000	48	bulan	160.903.397,00	12	bulan	36.639.200	12	bulan	36.638.900	100,00	100,00	60	bulan	197.542.297	83,33	52,18	DISHUB-LS										
	2	09	01	01	Penyediaan Barang Cetak dan Penggandaan	Barang Cetak dan Penggandaan	72	bulan	378.600.000	48	bulan	172.634.300,00	12	bulan	104.017.900	12	bulan	104.017.900	100,00	100,00	60	bulan	276.652.200	83,33	73,07	DISHUB-LS										
	2	09	01	01	Penyediaan Komponen Instalasi Listrik	Komponen Instalasi Listrik	72	bulan	58.082.500	48	bulan	25.260.180,00	12	bulan	5.055.500	12	bulan	5.055.500	100,00	100,00	60	bulan	30.315.680	83,33	52,19	DISHUB-LS										
	2	09	01	01	Penyediaan Peralatan Rumah Tangga	Peralatan Rumah Tangga	72	bulan	77.875.000	48	bulan	34.545.050,00	12	bulan	12.000.100	12	bulan	12.000.100	100,00	100,00	60	bulan	46.545.150	83,33	59,77	DISHUB-LS										
	2	09	01	01	Rapat - Rapat Koordinasi dan Konsultasi ke Luar Daerah	Konsultasi dan Koordinasi Keluar Daerah	72	bulan	525.000.000	48	bulan	289.826.951,00	12	bulan	121.619.000	12	bulan	121.535.260	100,00	99,93	60	bulan	411.362.211	83,33	78,35	DISHUB-LS										
	2	09	01	01	Rapat - Rapat Koordinasi dan Konsultasi ke Dalam Daerah	Konsultasi dan Koordinasi Dalam Daerah	72	bulan	332.050.000	48	bulan	113.770.000,00	12	bulan	31.225.000	12	bulan	30.887.500	100,00	98,92	60	bulan	144.657.500	83,33	43,56	DISHUB-LS										
	2	09	01	01	Penyediaan Bahan Bacaan Koran dan Majalah	Koran dan Majalah	1080	eksemplar	119.000.000	720	eksemplar	72.000.000	180	eksemplar	18.000.000	180	eksemplar	18.000.000	100,00	100,00	900	eksemplar	90.000.000	83,33	75,63	DISHUB-LS										
Rata-Rata Capaian Kinerja (%)												100,00	97,11																							
Predikat Kinerja												ST	ST																							
2.	2	09	01	02	Program Peningkatan Sarana dan Prasarana Aparatur	Persentase Ketersediaan Sarana dan Prasarana Aparatur	540%	5.525.000.000	500%	2.027.400.000	90%	666.949.200	27,50	655.673.403	30,56	98,31	32,50	2.683.073.403	111,11	48,56	DISHUB-LS															
						Persentase Sarana dan Prasarana yang dipelihara	540%		500%		90%	27,50	30,56	32,50					111,11																	
	2	09	01	02	Pemeliharaan Rutin / Berkala Gedung Kantor	Gedung Kantor (unit)	24	unit	420.000.000	4	unit	75.000.000	2	unit	50.000.000	2	unit	49.805.000	100,00	99,61	6	unit	124.805.000	25,00	29,72	DISHUB-LS										
	2	09	01	02	Pemeliharaan Rutin/Berkala Kendaraan Dinas / Operasional	Kendaraan Dinas Operasional roda 4 dan roda 2 (unit)	72	bulan	4.985.000.000	48	bulan	1.922.100.000	12	bulan	612.149.200	12	bulan	601.068.403	100,00	98,19	60	bulan	2.523.168.403	83,33	50,62	DISHUB-LS										
	2	09	01	02	Pemeliharaan Rutin/Berkala Peralatan Gedung Kantor	AC 6 Unit, PC 2 Unit, Laptop 4 Unit, dan printer 5 Unit	108	unit	120.000.000	63	unit	30.300.000	10	unit	4.800.000	10	unit	4.800.000	100,00	100,00	73	unit	35.100.000	67,59	29,25	DISHUB-LS										
	2	09	01	02	Sertifikat Aset Tanah	bidang tanah	0	-	-	-	-	-	-	-	-	-	-	-	-	-	-	bidang	-	-	0,00	DISHUB-LS										
Rata-Rata Capaian Kinerja (%)												75,00	74,45																							
Predikat Kinerja												SD	SD																							
5.	2	09	01	08	Program Penyusunan Dokumen Perencanaan dan Pelaporan	Persentase ketersediaan dokumen Perencanaan dan Pelaporan	48	dokumen	534.000.000	40	dokumen	126.915.700	9	dokumen	56.081.400	9	dokumen	38.665.500	100	68,95	49	165.581.200	102	31,01	DISHUB-LS											
	2	09	01	08	Penyusunan Dokumen Perencanaan	4 dokumen : RKA- RKA-P, RENJA, Evaluasi Renja	24	dokumen	267.000.000	16	dokumen	62.764.600	4	dokumen	24.316.400	4	dokumen	24.296.900	100	99,92	20	dokumen	87.061.500	83,33	32,61	DISHUB-LS										
	2	09	01	08	Penyusunan Laporan Kinerja SKPD	5 dokumen : LKJIP, LPPD, LKPJ, Laporan Keuangan, LBMD	24	dokumen	267.000.000	24	dokumen	64.151.100	5	dokumen	31.765.000	5	dokumen	31.666.100	100	99,69	29	dokumen	95.817.200	120,83	35,89	DISHUB-LS										
Rata-Rata Capaian Kinerja (%)												100	99,80																							
Predikat Kinerja												ST	ST																							
6.	2	09	01	27	Program Pengelolaan dan Penyelenggaraan Transportasi Darat	Angka Kecelakaan Transportasi	2020	kejadian	3.610.000.000	1.305	kejadian	3.173.775.684	311	kejadian	775.214.100	310	kejadian	769.286.600	99,68	99,24	1.615	3.943.062.284	79,95	109,23	DISHUB-LS											
						Persentase kendaraan umum yang memenuhi persyaratan teknis dan laik jalan	500	%		241,17	%	90	%	10	%					250,9		50,19														
						Persentase ketersediaan jaringan trayek angkutan di tiap kecamatan	253,33	%		194,10	%	73,3	%	52,9	%					72,14		247			97,50											
						Persentase ketersediaan fasilitas kelengkapan jalan di ruas jalan kabupaten dan Sarana Prasarana Perhubungan Lainnya	210	%		66,08	%	38	%	-	%					0,00		66			31,47											
						Persentase Pencapaian target Pendapatan Asli Daerah Bidang Perhubungan	600	%		336,40	%	100	%	112,43	%					112,43		449			74,81											
	2	09	01	27	Pengawasan, Pengendalian dan Pemananan Lalu Lintas	Giat pengamanan Arus lalu lintas dan parkir	54	event	3.350.000.000	35	event	1.783.632.000	4	event	740.465.000	4	event	734.625.000	100,00	99,21	39	event	2.518.257.000	72,22	75,17	DISHUB-LS										

No	Kode	Urusan/Bidang Urusan Pemerintahan Daerah dan Program / Kegiatan	Indikator Kinerja Program (Outcome)/Kegiatan (output)	Target Renstra PD pada tahun 2016 s/d 2021		Realisasi Capaian Kinerja Renstra PD s/d Tahun Lalu (2019) Target Kinerja dan Anggaran Renja PD Tahun 2020		Target Kinerja dan Anggaran Renja PD Tahun 2020		Realisasi Capaian Kinerja dan Anggaran Renja PD Tahun 2020		Tingkat Capaian Kinerja dan Realisasi Anggaran Renja PD Tahun 2020 (%)		Realisasi Kinerja dan Anggaran Renstra PD s/d Akhir Tahun 2020		Tingkat Capaian Kinerja dan Realisasi Anggaran Renstra PD s/d Tahun 2020 (%)		Unit PD Penanggung Jawab	Keterangan					
				K	Rp.	K	Rp.	K	Rp.	K	Rp.	K	Rp.	K	Rp.	K	Rp.							
	2 09 01 27	Pengawasan dan Penertiban Angkutan Umum dan Barang	Kegiatan Pengawasan dan Penertiban Angkutan Umum dan Barang di wilayah Kabupaten Lampung Selatan	24	kali	260.000.000	12	kali	82.836.000	4	kali	34.749.100	4	kali	34.661.600	100,00	99,75	16	kali	117.497.600	66,67	45,19	DISHUB-LS	
												Rata-Rata Capaian Kinerja (%)		100,00	99,48			69,44	60,18					
												Predikat Kinerja		ST	ST									
7.	2 09 01 28	Program Pengelolaan dan Penyelenggaraan Transportasi Laut	Angka Kecelakaan Transportasi	2020	kejadian	60.000.000	1.305	kejadian	-	295	kejadian	6.793.400	56	kejadian	6.793.400	18,98	100,00					DISHUB-LS		
	2 09 01 28	Monitoring dan Evaluasi Operasional Kapal Pelayaran Rakyat	Laporan Movev Operasional Kapal Pelra	8	kali	60.000.000	-	kali	-	2	kali	6.793.400	2	kali	6.793.400	100,00	100,00	2	kali	6.793.400	25,00	11,32	DISHUB-LS	
												Rata-Rata Capaian Kinerja (%)		100,00	100,00			100,00	11,32					
												Predikat Kinerja		ST	ST									
												TOTAL RATA-RATA CAPAIAN KINERJA DAN ANGGARAN DARI SELURUH PROGRAM				95,83	95,14			77,98	37,37			
												PREDIKAT KINERJA DARI SELURUH PROGRAM				ST	ST							

17 DINAS KOMUNIKASI DAN INFORMATIKA (KOMINFO)																								
	2 10		Wajib Non Pelayanan Dasar																					
1	2 10 01		Program Pelayanan Administrasi Perkantoran	Persentase dokumen administrasi perkantoran yang diselesaikan tepat waktu (persen / tahun)	95	%	25.315.389.400	63,33	%	15.848.147.700	95	%	3.123.040.400			2.952.737.613	94,55%							
				Persentase ketersediaan barang, jasa, peralatan, dan perlengkapan penunjang pelayanan administrasi perkantoran	95	%		63,33	%		95	%												
				Persentase dokumen administrasi keuangan yang diselesaikan tepat waktu	95	%		63,33	%		95	%												
		02	Penyediaan jasa komunikasi, sumber daya air dan listrik	Rekening air, listrik, telepon, speedy dan langganan bandwidth untuk Kominfo, E Planning dan E Bugeling	72	bulan	2.037.800.000	48	bulan	2.318.075.000	12	bulan	1.220.400.000	12	bulan	1.186.310.009	100,00%	97,21%	60	bulan	3.504.385.009	83,33%	171,97%	Diskominfo
		06	Penyediaan jasa pemeliharaan dan perizinan kendaraan dinas / operasional	Pajak kendaraan dinas operasional pada Dinas Kominfo	23	unit mobil	25.750.800	13	unit mobil	24.099.000	5	unit mobil	5.807.000	5	unit mobil	4.342.150	100,00%	74,77%	18	unit mobil	28.441.150	78,26%	110,45%	Diskominfo
					59	unit motor		24	unit motor		6	unit motor		6	unit motor		100,00%		30	unit motor		50,85%		
		07	Penyediaan jasa administrasi keuangan	Honorarium PPK, Tim Pengadaan, Penatausaha keuangan, THLS dan operator	72	Bulan	1.854.178.900	48	bulan	1.154.858.000	12	bulan	366.230.000	12	bulan	357.030.000	100,00%	97,49%	60	bulan	1.511.888.000	0	81,54%	Diskominfo
		10	Penyediaan Alat Tulis Kantor	Alat-alat tulis kantor	72	Bulan	130.199.500	48	bulan	76.741.500	12	bulan	6.650.400	12	bulan	6.646.000	100,00%	99,93%	60	bulan	83.387.500	0	64,05%	Diskominfo
		11	Penyediaan barang cetakan dan penggandaan	Barang cetak dan penggandaan dalam rangka pelayanan administrasi kantor	72	Bulan	1.119.230.000	48	bulan	912.000.000	12	bulan	21.387.500	12	bulan	21.352.000	100,00%	99,83%	60	bulan	933.352.000	0	83,39%	Diskominfo
		14	Penyediaan peralatan Rumah tangga	Peralatan rumah tangga	72	Bulan	63.499.600	48	bulan	31.965.700	12	bulan	7.802.000	12	bulan	7.802.000	100,00%	100,00%	60	bulan	39.767.700	0	62,63%	Diskominfo
		17	Penyediaan makanan dan minuman	Makan dan minum dalam rapat dan pelaksanaan kegiatan	72	bulan	160.506.600	48	bulan	55.287.500	12	bulan	3.650.000	3	bulan	3.650.000	25,00%	100,00%	51	bulan	58.937.500	70,83%	36,72%	Diskominfo
		18	Rapat-rapat koordinasi dan konsultasi ke luar daerah	Rapat-rapat dan konsultasi ke luar daerah	203	orang / kali	527.118.900	133	orang / kali	390.392.000	12	orang / kali	34.027.000	12	orang / kali	27.132.704	100,00%	79,74%	145	orang / kali	417.524.704	71,43%	79,21%	Diskominfo
		19	Rapat-rapat koordinasi dan konsultasi dalam daerah	Rapat, koordinasi dan konsultasi ke dalam daerah	389	orang / kali	176.095.450	283	orang / kali	100.053.750	33	orang / kali	21.312.500	33	orang / kali	21.093.750	100,00%	98,97%	316	orang / kali	121.147.500	81,23%	68,80%	Diskominfo
		22	Penyediaan bahan bacaan koran dan Majalah	Surat kabar harian (SKH), minggu (SKM), tabloid dan majalah serta belanja jasa pihak ketiga	72	bulan	19.221.009.650	48	bulan	10.784.675.250	12	bulan	1.435.774.000	12	bulan	1.317.379.000	100,00%	91,75%	60	bulan	12.102.054.250	83,33%	62,96%	Diskominfo
					423	media		209	media		63	media		63	media				272	media		64,30%		
												Rata-rata capaian kinerja (%)		85,42%	93,97%			48,63%	82,17%					
												Predikat kinerja		T	ST									
2	2 10 02		Program Peningkatan Sarana dan Prasarana Aparatur	Persentase ketersediaan sarana dan prasarana aparatur sesuai standar kualitas yang baik	90	%	3.944.464.000	60,00	%	2.587.539.450	90	%	868.796.900											
		09	Pengadaan peralatan gedung kantor	Peralatan gedung kantor	34	unit	1.585.376.800	22	unit	1.327.657.450	46	unit	604.897.500	46	unit	598.916.500	100,00%	99,01%	68	unit	1.926.573.950	200,00%	121,52%	Diskominfo
		16	Pemeliharaan rutin / berkala kendaraan operasional	kendaraan dinas/operasional	60	unit	1.316.337.200	37	unit	833.824.000	11	unit	248.899.400	11	unit	248.299.400	100,00%	99,76%	48	unit	1.082.123.400	80,00%	82,21%	Diskominfo
		20	Pemeliharaan rutin/berkala peralatan gedung kantor	peralatan gedung kantor Gedung kantor Kominfo	190	unit	580.750.000	111	unit	267750000	11	unit	15.000.000	11	unit	15.000.000	100,00%	100,00%	122	unit	282.750.000	64,21%	48,69%	Diskominfo
												Rata-rata capaian kinerja (%)		100,00%	99,59%			114,74%	84,14%					
												Predikat kinerja		ST	ST									

No	Kode	Urusan/Bidang Urusan Pemerintahan Daerah dan Program / Kegiatan	Indikator Kinerja Program (Outcome)/Kegiatan (output)	Target Renstra PD pada tahun 2016 s/d 2021			Realisasi Capaian Kinerja Renstra PD s/d Tahun Lalu (2019) Target Kinerja dan Anggaran Renja PD Tahun 2020			Target Kinerja dan Anggaran Renja PD Tahun 2020			Realisasi Capaian Kinerja dan Anggaran Renja PD Tahun 2020			Tingkat Capaian Kinerja dan Realisasi Anggaran Renja PD Tahun 2020 (%)		Realisasi Kinerja dan Anggaran Renstra PD s/d Akhir Tahun 2020		Tingkat Capaian Kinerja dan Realisasi Anggaran Renstra PD s/d Tahun 2020 (%)		Unit PD Penanggung Jawab	Keterangan	
				K	Rp.		K	Rp.		K	Rp.		K	Rp.		K	Rp.		K	Rp.	K			Rp.
3	2 10 07	Program pengembangan Layanan komunikasi , informasi Publik	Persentase publikasi informasi melalui radio dan website	100	%	20.173.116.400	66,67	%	12.906.188.550	100	%	6.964.545.750												
			Persentase publikasi informasi melalui Iklan/advetorial/lipus di media elektronik TV, cetak dan media online	100	%		66,67	%		100	%													
			Persentase pengaduan yang tersalurkan ke OPD yang bertanggungjawab	45	%		30,00	%		45	%													
			Persentase penyelenggara pos dan telekomunikasi	100	%		66,67	%		100	%													
			Presentase desa yang terhubung dengan jaringan telekomunikasi	100	%		66,67	%		100	%													
			Persentase PAD	100	%		66,67	%		100	%													
		02	Pengadaan kalender pemda lamsel	Kalender Pemkab Lamsel 2021	46825	eksemplar	823.000.000	177.975	eksemplar	1.309.300.000	600	eksemplar	77.319.000	600	eksemplar	76.419.000	0,00%	98,84%	178.575	eksemplar	1.385.719.000	381,37%	168,37%	Diskominfo
		04	Penyebar luasan informasi melalui radio pemda lamsel	Operasional kegiatan Radio Pemkab Lampung Selatan Sarana dan alat kerja Siaran Pemkab Lampung Selatan	72	bulan	1.350.145.600	48	bulan	758.292.100	12	bulan	335.613.800	12	bulan	329.317.703	100,00%	98,12%	60	bulan	1.087.609.803	83,33%	80,56%	Diskominfo
		05	Pengelolaan website pemda lamsel	Kegiatan Diseminasi Informasi melalui Portal/Website dan akun media sosial Pemkab Lampung Selatan Operasional kegiatan pengelolaan Portal/Website dan akun media sosial Pemkab Lampung Selatan Portal/Website Pemkab Lampung Selatan	72	bulan	647.103.900	48	bulan	320.063.900	12	bulan	33.459.900	12	bulan	33.459.900	100,00%	100,00%	60	bulan	353.523.800	83,33%	54,63%	Diskominfo
		06	Kehumasan dan peliputan kegiatan pemda	Peliputan kegiatan pemkab yang menjadi informasi mengenai Kab. Lamsel kepada masyarakat	72	bulan	1.514.956.750	48	bulan	572.184.650	12	bulan	250.844.900	12	bulan	239.519.550	100,00%	95,49%	60	bulan	811.704.200	83,33%	53,58%	Diskominfo
		07	Publikasi kegiatan Media cetak dan elektronik	Publikasi Kegiatan, Liputan Khusus dan Advetorial melalui Media Cetak, media Elektronik (TV dan On Line) dan Media Luar Ruang (Balho)	72	bulan	11.652.640.400	48	bulan	8.486.966.000	12	bulan	6.090.755.300	12	bulan	6.032.923.200	100,00%	99,05%	60	bulan	14.519.889.200	83,33%	124,61%	Diskominfo
					479	media		195	media		142	media		142	media		100,00%		337	media		70,35%		
		08	Pendataan dan Pembinaan provider menara telekomunikasi	Pembinaan provider dan pendataan menara telekomunikasi di 17 kecamatan Kab. Lamsel	1500	menara	653.399.000	1.065	menara	277.614.000	350	menara	133.072.350	350	menara	48.827.900	100,00%	36,69%	1.415	menara	326.441.900	94,33%	49,96%	Diskominfo
		09	Pengembangan ICT Pemkab Lampung Selatan	Jaringan Pemkab Lamsel	6	tahun	1.299.274.450	4	tahun	324.422.800	1	tahun	43.480.500	1	tahun	40.478.140	100,00%	93,09%	5	tahun	364.900.940	83,33%	28,08%	Diskominfo
		10	Pelayanan Pengaduan Masyarakat	Kegiatan pelayanan pengaduan masyarakat melalui aplikasi E Lapor	48	bulan	1.423.596.300	36	bulan	727.326.950	-	-	-	-	bulan	-	0,00%	0,00%	36	bulan	727.326.950	75,00%	51,09%	Diskominfo
		13	Pelayanan Informasi dan Dokumentasi Pemerintah Kabupaten Lampung Selatan	Keterbukaan Informasi Publik melalui PPIID Pemkab Lampung Selatan	48	bulan	210.000.000	24	bulan	60.293.000	-	-	-	-	bulan	-	0,00%	0,00%	24	bulan	60.293.000	50,00%	28,71%	Diskominfo
		14	Sosialisasi dan Inisiasi Pembentukan dan Pengembangan Kelompok Informasi Masyarakat Kab. Lampung Selatan	Sosialisasi Pengelolaan website desa	68	kecamatan	450.000.000	17	kecamatan	39.725.150	-	-	-	-	kecamatan	-	0,00%	0,00%	17	kecamatan	39.725.150	25,00%	8,83%	Diskominfo
Rata-rata capaian kinerja (%)																63,64%	62,13%				101,16%	64,84%		
Predikat kinerja																R	R							
4	2 10 08	Program Penyusunan Dokumen Perencanaan dan Pelaporan	Dokumen LAKIP, Renja, LKPJ, Dokumen Laporan Tahunan	52	dok	169.000.000	16	dok																
		01	Penyusunan dokumen program kegiatan dan Pelaporan	dokumen program kegiatan dan anggaran yang tertib	24	dok	117.000.000	16	dok	65.000.000	4	dok	8.945.500	4	dok	5.452.400	100,00%	60,95%	20	dok	70.452.400	83,33%	60,22%	Diskominfo
		02	Penyusunan laporan kinerja Perangkat Daerah dan Pelaporan	dokumen laporan kinerja perangkat daerah	8	dok	52.000.000	-	dok	-	4	dok	16.720.000	4	dok	16.720.000	100,00%	100,00%	4	dok	16.720.000	50,00%	32,15%	Diskominfo
Rata-rata capaian kinerja (%)																100,00%	80,48%				66,67%	46,18%		
Predikat kinerja																ST	T							
5	2 10 16	Program Pengembangan data, informasi statistik dan persandian daerah	Persentase pengumpulan, pengelolaan dan analisa data statistik daerah	100	%	260.000.000	66,67	%	114.236.100															
			Persentase informasi yang diamankan	100	%	883.781.400	66,67	%	379.959.700															
		11	Penyusunan statistik sektoral daerah	Terselenggaranya data potensi daerah kab. Lamsel	9	dok	260.000.000	4	dok	114.236.100	2	dok	31.739.700	2	dok	31.739.700	100,00%	100,00%	6	dok	145.975.800	66,67%	56,14%	Diskominfo

No	Kode	Urusan/Bidang Urusan Pemerintahan Daerah dan Program / Kegiatan	Indikator Kinerja Program (Outcome)/Kegiatan (output)	Target Renstra PD pada tahun 2016 s/d 2021		Realisasi Capaian Kinerja Renstra PD s/d Tahun Lalu (2019) Target Kinerja dan Anggaran Renja PD Tahun 2020		Target Kinerja dan Anggaran Renja PD Tahun 2020		Realisasi Capaian Kinerja dan Anggaran Renja PD Tahun 2020		Tingkat Capaian Kinerja dan Realisasi Anggaran Renja PD Tahun 2020 (%)		Realisasi Kinerja dan Anggaran Renstra PD s/d Akhir Tahun 2020		Tingkat Capaian Kinerja dan Realisasi Anggaran Renstra PD s/d Tahun 2020 (%)		Unit PD Penanggung Jawab	Keterangan						
				K	Rp.	K	Rp.	K	Rp.	K	Rp.	K	Rp.	K	Rp.	K	Rp.								
		14	Kegiatan pelaksanaan operasional pengamanan persandian	Terlaksananya operasional pengamanan (Society operasional) dalam rangka pengamanan informasi dan komunikasi	60	bulan	883.781.400	48	bulan	379.959.700	12	bulan	80.037.800	12	bulan	79.617.400	100,00%	99,47%	60	bulan	459.577.100	100,00%	52,00%	Diskominfo	
Rata-rata capaian kinerja (%)												100,00%	99,74%			83,33%	54,07%								
Predikat kinerja												ST	ST												
TOTAL RATA-RATA CAPAIAN KINERJA DAN ANGGARAN DARI SELURUH PROGRAM												89,81%	87,18%			82,90%	66,28%								
PREDIKAT KINERJA DARI SELURUH PROGRAM												T	T												

18 DINAS KOPERASI, USAHA KECIL DAN MENENGAH																									
Urusan Wajib Bukan Pelayanan Dasar																									
2.11	2.11.01	01	Program Pelayanan Administrasi Perkantoran	Persentase ketersediaan Barang,Jasa,Peralatan dan Perlengkapan penunjang pelayanan Administrasi Perkantoran	95%																				
2.11	2.11.01	01	02	Penyediaan Jasa Komunikasi Sumber Daya Air dan Listrik	Pembayaran listrik dan telepon	72	bulan	209.520.000	48	bulan	105.632.490	12	bulan	37.200.000	12	Bulan	23.533.116	100	63,26	60	bulan	129.165.606	83,33	62	Dinas Koperasi, Usaha Kecil dan
2.11	2.11.01	01	06	Penyediaan jasa pemeliharaan dan perizinan kendaraan dinas/operasional	Pembayaran pajak kendaraan dinas	9	unit	16.038.100	48	bulan	5.699.250	2	unit	1.850.000	2	Unit	836.160	100	45,20	50	Unit	6.535.410	555,56	41	Dinas Koperasi, Usaha Kecil dan
2.11	2.11.01	01	07	Penyediaan Jasa Administrasi Keuangan	Pembayaran Honorarium PNS dan THLS	72	bulan	1.183.623.690	48	bulan	900.072.650	12	bulan	244.439.400	12	bulan	236.289.400	100	96,67	60	bulan	1.136.362.050	83,33	96	Dinas Koperasi, Usaha Kecil dan
2.11	2.11.01	01	10	Penyediaan Alat Tulis Kantor	Penyediaan Alat Tulis Kantor	72	bulan	94.190.610	48	bulan	72.665.626	12	bulan	17.256.300	12	bulan	17.256.300	100	100,00	60	bulan	89.921.926	83,33	95	Dinas Koperasi, Usaha Kecil dan
2.11	2.11.01	01	11	Penyediaan Barang Cetak dan Penggandaan	Penyediaan barang cetakan dan penggandaan	72	bulan	121.012.250	48	bulan	79.059.700	12	bulan	17.204.500	12	bulan	13.401.800	100	77,90	60	bulan	92.461.500	83,33	76	Dinas Koperasi, Usaha Kecil dan
2.11	2.11.01	01	12	Penyediaan Komponen instalasi listrik	Penyediaan komponen Instalasi listrik	72	bulan	34.365.200	48	bulan	23.025.000	12	bulan	7.421.700	12	bulan	7.394.700	100	99,64	60	bulan	30.419.700	83,33	89	Dinas Koperasi, Usaha Kecil dan
2.11	2.11.01	01	14	Penyediaan Peralatan Rumah Tangga	Penyediaan peralatan rumah tangga	72	bulan	38.007.820	48	bulan	29.183.750	12	bulan	8.025.400	12	bulan	8.025.400	100	100	60	bulan	37.189.150	83,33	98	Dinas Koperasi, Usaha Kecil dan
2.11	2.11.01	01	17	Penyediaan Makanan dan Minuman	Penyediaan makanan dan minuman rapat	67	bulan	75.697.500	45	bulan	54.083.800	12	bulan	13.475.000	12	bulan	12.775.000	100	94,81	57	bulan	66.858.800	85,07	88	Dinas Koperasi, Usaha Kecil dan
2.11	2.11.01	01	17	Rapat-rapat Koordinasi dan Konsultasi ke luar daerah	Rakor dan konsultasi ke luar daerah	126	Kali	410.128.350	84	kali	242.106.969	21	kali	104.295.000	21	kali	77.617.512	100	74,42	105	kali	319.724.481	83,33	78	Dinas Koperasi, Usaha Kecil dan
2.11	2.11.01	01	19	Rapat-rapat Koordinasi dan Konsultasi ke dalam daerah	Rakor dan konsultasi ke dalam daerah	192	kali	192.573.750	128	kali	144.156.250	32	kali	36.550.000	32	kali	47.337.500	100	129,51	160	kali	191.493.750	83,33	99	Dinas Koperasi, Usaha Kecil dan
2.11	2.11.01	01	22	Penyediaan Bahan Bacaan Koran dan Majalah	Langganan Koran dan majalah	72	bulan	108.000.000	48	bulan	90.000.000	12	bulan	18.000.000	12	bulan	18.000.000	100	100	60	bulan	108.000.000	83,33	100	Dinas Koperasi, Usaha Kecil dan
Rata-rata capaian kinerja (%)												100	89			126	84								
Predikat kinerja												ST	T												
2.11	2.11.01	02	Program Peningkatan Sarana dan Prasarana Aparatur	Persentase ketersediaan Sarana dan Prasarana aparatur sesuai standar kualitas yang baik	90	%																			
2.11	2.11.01	02	07	Pengadaan perlengkapan gedung kantor	Pengadaan perlengkapan gedung kantor	60	Unit	231.981.230	30	unit	141.894.600	20	unit	16.828.700	20	unit	-	100	-	50	unit	141.894.600	83,33	61	Dinas Koperasi, Usaha Kecil dan
2.11	2.11.01	02	09	Pengadaan peralatan gedung kantor	Pengadaan peralatan gedung kantor	30	Unit	195.008.600	19	unit	118.024.000	4	unit	48.335.800	4	unit	48.100.000	100	99,51	23	unit	166.124.000	76,67	85	Dinas Koperasi, Usaha Kecil dan
2.11	2.11.01	02	10	Pengadaan mebeulair	Pengadaan mebeulair	32	unit	175.070.700	11	unit	165.700.000	13	unit	9.370.700	-	unit	-	-	-	24	unit	165.700.000	75,00	95	Dinas Koperasi, Usaha Kecil dan
2.11	2.11.01	02	14	Pemeliharaan rutin/berkala gedung kantor	Pemeliharaan berkala gedung kantor	7	unit	164.500.000	5	unit	341.225.000	1	unit	25.000.000	1	unit	24.980.000	100	99,92	6	unit	366.205.000	85,71	223	Dinas Koperasi, Usaha Kecil dan
2.11	2.11.01	02	16	Pemeliharaan rutin/berkala kendaraan dinas/operasional	Pemeliharaan berkala kendaraan dinas/operasional	11	unit	466.900.480	7	unit	335.550.000	2	unit	66.132.600	2	unit	66.132.600	100	100,00	9	unit	401.682.600	81,82	86	Dinas Koperasi, Usaha Kecil dan
2.11	2.11.01	02	20	Pemeliharaan rutin/berkala peralatan gedung kantor	Jumlah peralatan gedung kantor yang dipelihara	156	unit	59.840.000	104	unit	46.600.000	26	unit	14.400.000	26	unit	14.400.000	100	100	130	unit	61.000.000	83,33	102	Dinas Koperasi, Usaha Kecil dan
2.11	2.11.01	01	02.33	Sertifikasi Aset Tanah	Jumlah sertifikat tanah yang dibuat	1	Kavling	1.500.000	-	0,00%	-	1	Kavling	1.500.000	1	Kavling	1.130.520	100	-	1	Kavling	1.130.520	100,00	75	Dinas Koperasi, Usaha Kecil dan
Rata-rata capaian kinerja (%)												86	100			84	104								
Predikat kinerja												T	ST												
2.11	2.11.01	03	Program Peningkatan Disiplin Aparatur	Persentase tersedianya pakaian dinas,pakaian kerja lapangan,Pakaian korpri dan pakaian khusus hari tertentu	86	%																			
2.11	2.11.01	03	05	Pengadaan pakaian khusus hari-hari tertentu	Pengadaan pakaian khusus hari-hari tertentu	256	helai	48.071.400	176	helai	33.558.000	35	helai	8.750.000	35	setel	8.750.000	100	100	211	helai	42.308.000	82,42	88	Dinas Koperasi, Usaha Kecil dan
Rata-rata capaian kinerja (%)												100	100			82	88								
Predikat kinerja												ST	ST												

No	Kode	Urusan/Bidang Urusan Pemerintahan Daerah dan Program / Kegiatan	Indikator Kinerja Program (Outcome)/Kegiatan (output)	Target Renstra PD pada tahun 2016 s/d 2021		Realisasi Capaian Kinerja Renstra PD s/d Tahun Lalu (2019) Target Kinerja dan Anggaran Renja PD Tahun 2020		Target Kinerja dan Anggaran Renja PD Tahun 2020		Realisasi Capaian Kinerja dan Anggaran Renja PD Tahun 2020		Tingkat Capaian Kinerja dan Realisasi Anggaran Renja PD Tahun 2020 (%)		Realisasi Kinerja dan Anggaran Renstra PD s/d Akhir Tahun 2020		Tingkat Capaian Kinerja dan Realisasi Anggaran Renstra PD s/d Tahun 2020 (%)		Unit PD Penanggung Jawab	Keterangan						
				K	Rp.	K	Rp.	K	Rp.	K	Rp.	K	Rp.	K	Rp.	K	Rp.								
2.11	2.11.01	05	Program Peningkatan Kapasitas Sumber Daya Aparatur	Persentase terlaksananya pendidikan dan pelatihan peningkatan kapasitas aparatur	100	%																			
2.11	2.11.01	05	01	Pendidikan dan Pelatihan Formal	Jumlah yang mengikuti Diklat dan Pelatihan	44	Orang	162.000.000	32	orang	48.399.996	6	orang	15.000.000	6	Orang	5.500.000	100	36,67	38	orang	53.899.996	86,36	33	Dinas Koperasi, Usaha Kecil dan Menengah
												Rata-rata capaian kinerja (%)		100	37			86	33						
												Predikat kinerja		ST	SR										
2.11	2.11.01	08	Program Penyusunan Dokumen Perencanaan dan Pelaporan	Jumlah Dokumen Perencanaan dan Pelaporan (8 Dokumen)	4	Dokumen																			
2.11	2.11.01	08	01	Penyusunan Dokumen Perencanaan	Penyusunan Renja, RKAR, RKA-P, DPA	23	dokumen	63.970.450	14	dokumen	49.320.650	4	dok	14.750.100	4	dok/laporan	14.742.600	100	99,95	18	dok	64.063.250	78,26	100	Dinas Koperasi, Usaha Kecil dan Menengah
2.11	2.11.01	08	02	Penyusunan Dokumen Pelaporan Kinerja Perangkat daerah	Penyusunan Laporan Keuangan, LK, LKPP, SAKIP	17	dokumen	50.246.900	9	dok/laporan	33.937.200	4	dok/laporan	14.773.400	4	dok/laporan	14.773.400	100	99,95	13	dok/laporan	48.710.600	76,47	97	Dinas Koperasi, Usaha Kecil dan Menengah
												Rata-rata capaian kinerja (%)		100	100			77	99						
												Predikat kinerja		ST	ST										
2.14	2.11.01	16	Program pengembangan data, informasi statistik dan persandian Daerah	Persentase publikasi data koperasi dan UKM yang terbit tepat waktu	100	%																			
2.14	2.11.01	16	09	Pemetaan dan Pendataan Koperasi di Kabupaten Lampung Selatan	Pendataan Koperasi yang Valid & Koperasi yang aktif dan Tidak Aktif	6	dokumen Profil koperasi	287.539.790	4	dokumen	191.197.200	1	dok	55.138.500	1	dok	55.083.500	100	99,90	5	dok	246.280.700	83,33	86	Dinas Koperasi, Usaha Kecil dan Menengah
2.14	2.11.01	16	10	Pemutakhiran Data Pelaku UMKM dan produk Unggulan	Penyusunan Data UMKM yang valid	7	dokumen	264.782.500	4	dokumen	49.970.000	2	dok	98.456.500	2	dok	98.281.500	100	99,82	4	dok	54.650.000	57,14	21	Dinas Koperasi, Usaha Kecil dan Menengah
												Rata-rata capaian kinerja (%)		100	100			70	53						
												Predikat kinerja		ST	ST										
2.11	2.11.01	20	Program Penguatan Kelembagaan Koperasi	Persentase Peningkatan Koperasi aktif	70	%																			
2.11	2.11.01	20	02	Penilaian Tingkat Kesehatan KSP/USP Koperasi	Penilaian KSP-USP Koperasi	210	koperasi	468.950.720	110	dokumen	333.685.000	40	koperasi	67.713.300	40	koperasi	-	100	0,00%	150	koperasi	333.685.000	71,43	71	Dinas Koperasi, Usaha Kecil dan Menengah
2.11	2.11.01	20	11	Bimbingan Penyuluhan Anggota KUKM dan Dukungan Lomba Desa, UKS, P3KSS	Bimbingan Penyuluhan dan Pembentukan Koperasi baru	14	kali	456.145.250	9	kali	293.417.900	3	kali/3 desa	75.190.800	3	kali/3 desa	-	100	-	12	kali	293.417.900	85,71	64	Dinas Koperasi, Usaha Kecil dan Menengah
2.11	2.11.01	20	12	Bimbingan Teknis Penyusunan Laporan Keuangan bagi Pengurus Koperasi	Penyusunan Laporan Keuangan bagi Pengurus Koperasi	100	orang	150.000.000	100	orang	120.394.500	0%	-	0,00%	-	-	-	100	orang	120.394.500	100,00	80	Dinas Koperasi, Usaha Kecil dan Menengah		
2.11	2.11.01	20	13	Bimbingan Teknis Akuntansi Koperasi bagi Pengurus Koperasi	Penyusunan laporan Akuntansi Koperasi bagi Pengurus Koperasi	100	orang	150.000.000	100	orang	149.980.000	0%	-	0,00%	-	-	-	100	orang	149.980.000	100	100	Dinas Koperasi, Usaha Kecil dan Menengah		
2.11	2.11.01	20	14	Bimbingan Teknis Akuntansi dan Penyusunan Laporan Keuangan bagi Pengurus Koperasi	Bimbingan Teknis Akuntansi dan Penyusunan Laporan Keuangan bagi Pengurus Koperasi	225	koperasi	319.685.620	125	koperasi	271.384.500	50	koperasi	73.323.400	50	koperasi	73.285.900	100	99,95	175	koperasi	344.670.400	77,78	108	Dinas Koperasi, Usaha Kecil dan Menengah
2.11	2.11.01	20	15	Pengawasan Pelaksanaan bagi USP/UJKS dan Kopdit	Pengawasan Pelaksanaan bagi USP/UJKS dan Kopdit	230	koperasi	335.310.850	150	koperasi	233.378.750	40	koperasi	38.950.800	40	koperasi	38.375.800	100	99	190	koperasi	271.754.550	82,61	81	Dinas Koperasi, Usaha Kecil dan Menengah
												Rata-rata capaian kinerja (%)		67	33			86	84						
												Predikat kinerja		SD	SR										
2.11	2.11.01	24	Program Peningkatan Daya Saing UMKM dan Koperasi	Persentase Peningkatan Jumlah UMKM	6	%																			
2.11	2.11.01	24	01	Monitoring dan Evaluasi Perizinan UKM	Monev terhadap perizinan UKM	1600	UMKM	182.000.000	1.600	UMKM	206.619.500	-	UMKM	-	-	UMKM	-	0	-	1.600	UMKM	206.619.500	100	114	Dinas Koperasi, Usaha Kecil dan Menengah
2.11	2.11.01	24	02	Pengembangan dan Pemasaran Produk Koperasi	Pelaksanaan Hari Ulang Tahun Koperasi	12	kali pameran/baz	526.717.900	8	kali pameran/baz	196.628.500	2	kali pameran/b	-	2	kali pameran/baz	-	0	-	10	kali pameran/baz	196.628.500	83,33	37	Dinas Koperasi, Usaha Kecil dan Menengah
2.11	2.11.01	24	03	Pengembangan Koperasi untuk Mendukung Produk Unggulan Kabupaten Lampung Selatan	Peningkatan SDM untuk mendukung produk unggulan kab.lampung selatan	6	kali	210.000.000	4	kali	136.531.250	-	-	-	4	kali	-	0	-	4	kali	136.531.250	66,67	65	Dinas Koperasi, Usaha Kecil dan Menengah
2.11	2.11.01	24	04	Bimbingan Teknis Usaha Kecil Menengah	Bimtek dengan materi perizinan IUMK, Konsep motivasi kewirausahaan, dampak dan bahaya pengawet dan praktek membuat bakso	6	kali	200.000.000	4	kali	198.425.000	-	-	-	4	kali	-	0	-	4	kali	198.425.000	66,67	99	Dinas Koperasi, Usaha Kecil dan Menengah
2.11	2.11.01	24	05	Bimbingan Teknis Pengemasan (Pack-aging) Produk UMKM	Bimbingan Teknis tentang tatacara Pengemasan (Pack-aging) Produk UMKM	210	UMKM	155.189.580	-	UMKM	-	20	UMKM	38.821.300	20	UMKM	38.271.300	100	98,58	60	UMKM	38.271.300	28,57	25	Dinas Koperasi, Usaha Kecil dan Menengah
2.11	2.11.01	24	06	Bimtek Marketing bagi Pelaku UMKM	Pelatihan Standarisasi Mutu, merek dan pemasaran produk	200	UMKM	137.316.270	-	UMKM	-	100	UMKM	-	100	UMKM	-	100	0	100	UMKM	-	50	0	Dinas Koperasi, Usaha Kecil dan Menengah
2.11	2.11.01	24	07	Temu Usaha Kemitraan Koperasi	Kemitraan antara perbankan dengan koperasi	340	koperasi	409.419.240	190	koperasi	395.302.000	75	koperasi	-	75	koperasi	-	100	0	265	koperasi	395.302.000	77,94	97	Dinas Koperasi, Usaha Kecil dan Menengah
2.11	2.11.01	24	08	Workshop Kemitraan UKM dengan Perusahaan BUMD/BUMN	Kemitraan UKM dengan Perusahaan BUMN/ BUMD	410	UMKM	250.355.640	200	UMKM	141.520.000	100	UMKM	-	100	UMKM	-	100	0	300	UMKM	141.520.000	73,17	57	Dinas Koperasi, Usaha Kecil dan Menengah
2.11	2.11.01	24	09	Sosialisasi Program Pemberdayaan Ekonomi Kerakyatan dari berbagai Bidang	Pelaksanaan Sosialisasi Pemberdayaan Ekonomi Kerakyatan UKM	130	UMKM	102.905.100	130	UMKM	97.715.400	-	-	-	-	UMKM	-	0	90,19%	130	UMKM	97.715.400	100	95	Dinas Koperasi, Usaha Kecil dan Menengah
2.11	2.11.01	24	10	Sosialisasi Tentang Perizinan Usaha pada Para Pelaku UKM	Peningkatan Pengetahuan Pelaku UMKM ttg Perizinan IUMK	160	UMKM	170.000.000	160	UMKM	160.237.500	-	-	-	-	UMKM	-	0	91,86%	160	UMKM	105.118.750	100	62	Dinas Koperasi, Usaha Kecil dan Menengah
2.11	2.11.01	24	11	Pelatihan Operator Komputer yang Menangani Perizinan UKM di Kecamatan	Pelatihan Operator komputer Untuk tangani IUMK di setiap Kantor kecamatan	37	orang	50.000.000	37	orang	49.000.000	-	-	-	-	orang	-	0	-	37	orang	49.000.000	100	98	Dinas Koperasi, Usaha Kecil dan Menengah

No	Kode	Urusan/Bidang Urusan Pemerintah Daerah dan Program / Kegiatan	Indikator Kinerja Program (Outcome)/Kegiatan (output)	Target Renstra PD pada tahun 2016 s/d 2021			Realisasi Capaian Kinerja Renstra PD s/d Tahun Lalu (2019) Target Kinerja dan Anggaran Renja PD Tahun 2020			Target Kinerja dan Anggaran Renja PD Tahun 2020			Realisasi Capaian Kinerja dan Anggaran Renja PD Tahun 2020			Tingkat Capaian Kinerja dan Realisasi Anggaran Renja PD Tahun 2020 (%)		Realisasi Kinerja dan Anggaran Renstra PD s/d Akhir Tahun 2020			Tingkat Capaian Kinerja dan Realisasi Anggaran Renstra PD s/d Tahun 2020 (%)		Unit PD Penanggung Jawab	Keterangan
				K	Rp.		K	Rp.		K	Rp.		K	Rp.		K	Rp.		K	Rp.		K		
2.11 . 2.11.01 . 24 . 12		Transplantasi Koperasi Simpan Pinjam	Studi Banding bagi pengurus koperasi Simpan Pinjam	2	kali	200.000.000	2	kali	182.616.000		kali	-		kali	-	0	-	2	kali	182.616.000	100	91	Dinas Koperasi, Usaha Kecil dan Menengah	
2.11 . 2.11.01 . 24 . 13		Pelatihan Kewirausahaan pemula Kabupaten lampung Selatan	Peningkatan ketrampilan dan Pengetahuan para pelaku UMKM	350	UMKM	318.838.729	200	UMKM	165.649.800		UMKM	-		UMKM	-	0	-	200	UMKM	165.649.800	57,14	52	Dinas Koperasi, Usaha Kecil dan Menengah	
2.11 . 2.11.01 . 24 . 13		Pelatihan Vocational serta sarana dan prasarana pendukungnya	Peningkatan Ketrampilan dan Pengetahuan serta pemulihan bagi korban tsunami	270	UMKM	1.040.000.000	-	UMKM	-	20	UMKM	318.013.900	20	UMKM	312.417.400	100	98,24	120	UMKM	-	44,44	0	Dinas Koperasi, Usaha Kecil dan Menengah	
2.11 . 2.11.01 . 24 . 14		Monitoring dan evaluasi Pelaksanaan Kredit Usaha rakyat	Pengawasan KUR bagi pelaku UMKM	213	UMKM	185.669.890	133	UMKM	126.983.850	20	UMKM	42.615.900	20	UMKM	41.328.400	100	96,98	173	UMKM	-	81,22	0	Dinas Koperasi, Usaha Kecil dan Menengah	
2.11 . 2.11.01 . 24 . 15		Pameran Ekonomi Kreatif dan Inovatif Koperasi dan UKM	Pameran/festival produk UKM (lampung Fair,Lamsel fair	8	kali	296.742.250	4	kali	156.851.250	2	kali	-	2	kali	-	100	-	6	kali		75	0	Dinas Koperasi, Usaha Kecil dan Menengah	

No	Kode	Urusan/Bidang Urusan Pemerintahan Daerah dan Program / Kegiatan	Indikator Kinerja Program (Outcome)/Kegiatan (output)	Target Renstra PD pada tahun 2016 s/d 2021			Realisasi Capaian Kinerja Renstra PD s/d Tahun Lalu (2019) Target Kinerja dan Anggaran Renja PD Tahun 2020			Target Kinerja dan Anggaran Renja PD Tahun 2020			Realisasi Capaian Kinerja dan Anggaran Renja PD Tahun 2020			Tingkat Capaian Kinerja dan Realisasi Anggaran Renja PD Tahun 2020 (%)		Realisasi Kinerja dan Anggaran Renstra PD s/d Akhir Tahun 2020		Tingkat Capaian Kinerja dan Realisasi Anggaran Renstra PD s/d Tahun 2020 (%)		Unit PD Penanggung Jawab	Keterangan	
				K	Rp.		K	Rp.		K	Rp.		K	Rp.		K	Rp.		K	Rp.				K
2.11.	2.11.01.	24.	16	Pendampingan Fasilitas Permodalan pelaku usaha pasca bencana tsunami	Wirusaha pemula yang didukung modal awal (Start-up Capital)	100	UMKM	49.284.400		UMKM	-	100	UMKM	-	100	UMKM	-	100	UMKM	-	100	0	Dinas Koperasi, Usaha Kecil dan Menengah	
Rata-rata Capaian Kinerja (%)														100	59			77	52					
Predikat Kinerja														ST	R									
TOTAL RATA-RATA CAPAIAN KINERJA DAN ANGGARAN DARI SELURUH PROGRAM														94	77			86	75					
PREDIKAT KINERJA DARI SELURUH PROGRAM														ST	T									

19 DINAS PENANAMAN MODAL DAN PELAYANAN PERIZINAN TERPADU SATU PINTU																										
1.	12	01	01	Program Pelayanan Administrasi Perkantoran	Persentase dokumen administrasi perkantoran yang diselesaikan tepat waktu	90	%																			
	12	01	01	02	Penyediaan Jasa Komunikasi, Sumber daya air dan listrik	Rekening Telepon, Internet, Air & Listrik Kantor	60	bulan	744.000.000	36	bulan	332.342.049	12	bulan	150.000.000	12	bulan	123.146.545	100,00	82,10	48	bulan	455.488.594	80,00	61,22	DPMPPTSP-LS
	12	01	01	06	Penyediaan Jasa Pemeliharaan dan Perizinan Kendaraan Dinas/Operasional	Pajak Kendaraan Dinas/Operasional	50	unit	41.620.000	26	unit	16.500.974	10	unit	7.410.000	8	unit	4.282.539	80,00	57,79	34	unit	20.783.513	68,00	49,94	DPMPPTSP-LS
	12	01	01	07	Penyediaan Jasa Administrasi Keuangan	Jasa Pengelola Keuangan	60	bulan	2.199.812.000	36	bulan	1.098.680.000	12	bulan	556.640.000	12	bulan	555.229.800	100,00	99,75	48	bulan	1.653.909.800	80,00	75,16	DPMPPTSP-LS
	12	01	01	10	Penyediaan Alat Tulis Kantor	Alat tulis Kantor	60	bulan	215.400.000	36	bulan	110.179.400	12	bulan	30.000.000	12	bulan	30.000.000	100,00	100,00	48	bulan	140.179.400	80,00	65,08	DPMPPTSP-LS
	12	01	01	11	Penyediaan Barang Cetak dan Penggandaan	Barang Cetak dan Penggandaan	60	bulan	285.000.000	36	bulan	172.735.000	12	bulan	34.000.000	12	bulan	33.169.800	100,00	97,56	48	bulan	205.904.800	80,00	72,25	DPMPPTSP-LS
	12	01	01	12	Penyediaan Komponen Instalasi Listrik	Penerangan Kantor	60	bulan	25.218.000	36	bulan	17.540.000	12	bulan	2.000.000	12	bulan	2.000.000	100,00	100,00	48	bulan	19.540.000	80,00	77,48	DPMPPTSP-LS
	12	01	01	14	Penyediaan Peralatan Rumah Tangga	Peralatan Kebersihan dan peralatan rumah tangga	60	bulan	21.000.000	36	bulan	10.621.000	12	bulan	4.000.000	12	bulan	4.000.000	100,00	100,00	48	bulan	14.621.000	80,00	69,62	DPMPPTSP-LS
	12	01	01	17	Penyediaan Makan dan Minum	Makanan dan minuman untuk rapat kantor	60	bulan	83.000.000	36	bulan	38.580.000	12	bulan	10.000.000	12	bulan	9.975.000	100,00	99,75	48	bulan	48.555.000	80,00	58,50	DPMPPTSP-LS
	12	01	01	18	Rapat - Rapat Koordinasi dan Konsultasi ke Luar Daerah	Pelaksanaan rakor dan konsultasi di provinsi dan pusat	50	kali	597.742.000	30	kali	229.213.585	12	kali	15.047.000	12	kali	14.770.000	100,00	98,16	42	kali	243.983.585	64,00	40,82	DPMPPTSP-LS
	12	01	01	19	Rapat - Rapat Koordinasi dan Konsultasi ke Dalam Daerah	Pelaksanaan rapat koordinasi dan konsultasi di dalam daerah	100	kali	136.210.000	67	kali	87.974.000	10	kali	17.087.500	10	kali	16.637.500	100,00	97,37	77	kali	104.611.500	77,00	76,80	DPMPPTSP-LS
	12	01	01	22	Penyediaan Bahan Bacaan koran dan Majalah	Bahan bacaan kantor	60	bulan	108.000.000	36	bulan	54.000.000	12	bulan	18.000.000	12	bulan	18.000.000	100,00	100,00	48	bulan	72.000.000	80,00	66,67	DPMPPTSP-LS
Rata-Rata Capaian Kinerja (%)														98,18	93,86			79,00	64,87							
Predikat Kinerja														ST	ST											
2.	12	01	02	Program Peningkatan Sarana dan Prasarana Aparatur	Persentase ketersediaan sarana dan prasarana aparatur sesuai standar kualitas	95	%																			
	12	01	02	09	Pengadaan Peralatan Gedung Kantor	Peralatan gedung kantor	50	unit	275.115.000	11	unit	243.250.000	40	unit	128.548.500	40	unit	126.696.500	100,00	98,56	51	unit	369.946.500	102,00	134,47	DPMPPTSP-LS
	12	01	02	14	Pemeliharaan Rutin/berkala Gedung Kantor	Gedung kantor	60	bulan	220.000.000	33	bulan	155.549.000	12	bulan	25.000.000	12	kali	25.000.000	100,00	100,00	45	kali	180.549.000	75,00	82,07	DPMPPTSP-LS
	12	01	02	16	Pemeliharaan Rutin/berkala Kendaraan Dinas/Operasional	Operasional kendaraan dinas roda 4 dan roda 2	60	bulan	2.030.782.000	36	bulan	977.150.000	12	bulan	303.832.000	12	bulan	290.877.000	100,00	95,74	48	bulan	1.268.027.000	80,00	62,44	DPMPPTSP-LS
	12	01	02	20	Pemeliharaan Rutin/berkala Peralatan Gedung Kantor	AC, Komputer, Printer, Televisi, Mesin TIK	250	unit	105.000.000	165	unit	56.000.000	24	unit	11.000.000	24	unit	10.900.000	100,00	99,09	189	unit	66.900.000	75,60	63,71	DPMPPTSP-LS
Rata-Rata Capaian Kinerja (%)														100,00	98,35			83,15	85,67							
Predikat Kinerja														ST	ST											
4.	12	01	08	Program Penyusunan Dokumen Perencanaan dan Pelaporan	Persentase tersusunnya Dokumen Lajip, Renja, LKPJ, Dokumen Laporan Tahunan	95	%																			
	12	01	08	01	Penyusunan Dokumen Perencanaan	Dokumen Renja, RKA, dan RKA Perubahan	15	dok	75.000.000	6	dok	30.359.900	3	dok	16.800.000	3	dok	16.755.600	100,00	99,74	9	dok	47.115.500	60,00	62,82	DPMPPTSP-LS
	12	01	08	02	Penyusunan Dokumen Pelaporan	Dokumen laporan kinerja, LPPD, LKPJ, Laporan Keuangan dan IKU DPMPPTSP	25	dok	80.000.000	10	dok	31.565.000	5	dok	16.540.000	5	dok	16.488.300	100,00	99,69	15	dok	48.053.300	60,00	60,07	DPMPPTSP-LS
Rata-Rata Capaian Kinerja (%)														100,00	99,71			60,00	61,44							
Predikat Kinerja														ST	ST											
5.	12	01	21	Program Peningkatan Daya Saing Penanaman Modal	Persentase peningkatan investasi	50	%																			
	12	01	21	01	Penyelenggaraan Pameran Investasi	Jumlah kegiatan promosi/Pameran penanaman modal daerah di dalam dan luar negeri yang diikuti	17	kali	1.378.930.000	9	kali	589.706.000	1	kali	130.336.500	1	kali	124.571.603	100,00	95,58	10	kali	714.277.603	58,82	51,80	DPMPPTSP-LS
	12	01	21	02	Penyusunan Laporan Kegiatan Penanaman Modal (LKPM)	Laporan kegiatan penanaman modal (LKPM)	48	bulan	435.000.000	36	bulan	134.020.450	12	bulan	28.501.500	9	bulan	28.198.600	75,00	98,94	45	bulan	162.219.050	93,75	37,29	DPMPPTSP-LS
					Pemetaan Potensi Sumberdaya Investasi	Jumlah ketersediaan peta potensi investasi daerah	2	Peta	295.000.000	1	Peta	39.750.000	-	Peta	1.500.000	-	Peta	1.500.000	0,00	100,00	1	Peta	41.250.000	50,00	13,96	DPMPPTSP-LS

No	Kode	Urusan/Bidang Urusan Pemerintahan Daerah dan Program / Kegiatan	Indikator Kinerja Program (Outcome)/Kegiatan (output)	Target Renstra PD pada tahun 2016 s/d 2021		Realisasi Capaian Kinerja Renstra PD s/d Tahun Lalu (2019) Target Kinerja dan Anggaran Renja PD Tahun 2020		Target Kinerja dan Anggaran Renja PD Tahun 2020		Realisasi Capaian Kinerja dan Anggaran Renja PD Tahun 2020		Tingkat Capaian Kinerja dan Realisasi Anggaran Renja PD Tahun 2020 (%)		Realisasi Kinerja dan Anggaran Renstra PD s/d Akhir Tahun 2020		Tingkat Capaian Kinerja dan Realisasi Anggaran Renstra PD s/d Tahun 2020 (%)		Unit PD Penanggung Jawab	Keterangan							
				K	Rp.	K	Rp.	K	Rp.	K	Rp.	K	Rp.	K	Rp.	K	Rp.									
01	1	01	11	Penyediaan barang cetakan dan penggandaan	72	bulan	177.128	48	bulan	85.635	12	bulan	20.921	12	bulan	20.921	100,00	100,00	60	bulan	106.555	83,33	60,16			
01	1	01	12	Penyediaan komponen instalasi listrik	72	bulan	15.431	48	bulan	8.947	12	bulan	4.956	12	bulan	4.956	100,00	100,00	60	bulan	13.903	83,33	90,10			
01	1	01	14	Penyediaan peralatan rumah tangga	72	bulan	9.137	48	bulan	7.900	12	bulan	8.246	12	bulan	8.246	100,00	100,00	60	bulan	16.146	83,33	176,70			
01	1	01	18	Rapat-rapat kordinasi dan konsultasi ke luar daerah	84	kali	558.874	47	kali	328.546	20	kali	67.517	20	kali	67.516	100,00	100,00	67	kali	396.062	79,76	70,87			
01	1	01	19	Rapat-rapat kordinasi dan konsultasi ke dalam daerah	99	kali	198.438	56	kali	99.353	16	kali	32.750	16	kali	32.750	100,00	100,00	72	kali	132.103	72,73	66,57			
01	1	01	22	Penyediaan Bahan Bacaan Koran, Majalah, dan Peraturan perundang-undangan	72	bulan	170.628	48	bulan	72.000	12	bulan	18.000	12	bulan	18.000	100,00	100,00	60	bulan	90.000	83,33	52,75			
Rata - rata capaian kinerja (%)																100,00	96,82				81,04	77,84				
Predikat kinerja																ST	ST									
II	01	1	02	Program Peningkatan Sarana dan Prasarana Aparatur	Persentase ketersediaan sarana dan prasarana aparatur sesuai standar kualitas yang baik (persen)	90	%	4.836.115	90	%	1.686.499	90	%	309.675	10	%	299.656	11,11	96,76	90	%	1.986.155	95	%	Dinas Perikanan	
01	1	02	07	Pengadaan perlengkapan gedung kantor	Perengkapan Gedung Kantor	130	unit	386.434	116	unit	139.694	10	unit	32.260	10	unit	32.260	100	100,00	126	unit	171.954	96,92	44,50		
01	1	02	09	Pengadaan peralatan gedung kantor	peralatan gedung kantor	50	unit	494.717	30	unit	196.804	8	unit	57.310	8	unit	54.469	100	95,04	38	unit	251.273	76,00	50,79		
1	1	2	10	Pengadaan mebeulair	mebeulair kantor	20	unit	300.000	4	unit	20.247	-	unit	-	-	unit	-	-	-	4	unit	20.247	20,00	6,75		
01	1	02	14	Pemeliharaan rutin / berkala gedung kantor	pemeliharaan gedung kantor dinas perikanan	12	gedung	234.634	8	gedung	70.250	1	gedung	25.000	1	gedung	25.000	100	100,00	9	gedung	95.250	75,00	40,60		
01	1	02	16	Pemeliharaan rutin / berkala kendaraan dinas / operasional	pemeliharaan dan operasional kendaraan operasional mobil, motor, dan kapal perikanan	109	unit	3.235.647	69	unit	1.189.548	20	unit	178.266	20	unit	171.087	100	95,97	89	unit	1.360.636	81,65	42,05		
01	1	02	20	Pemeliharaan rutin / berkala peralatan gedung kantor	Pemeliharaan peralatan kerja (Komputer, Laptop, Printer, dan AC)	61	unit	44.683	39	unit	21.500	18	unit	7.600	18	unit	7.600	100	100,00	57	unit	29.100	93,44	65,13		
01	1	02	33	Sertifikasi Aset Tanah	Sertifikat aset tanah	6	sertifikat	140.000	4	sertifikat	48.456	4	sertifikat	9.240	3		9.240	-	-	7	sertifikat	57.696	116,7	41,21		
Rata - rata capaian kinerja (%)																83,33	81,84				79,95	35,69				
Predikat kinerja																T	T									
III	01	1	03	Peningkatan Disiplin Aparatur	Persentase peningkatan disiplin aparatur (persen)	100	%	200.000	100	%	32.835	100	%	3.588	100,0	%	3.588	100,00	100,00	100	%	36.423	100	%	Dinas Perikanan	
01	1	03	05	Pengadaan Pakaian Khusus Hari-hari Tertentu	Pakaian seragam kantor	240	baju	200.000	120	baju	32.835	15	baju	3.588	15	baju	3.588	100,00	100,00	135	baju	36.423	56,25	18,21		
Rata - rata capaian kinerja (%)																100,00	100,00				56,25	18,21				
Predikat kinerja																ST	ST									
III	01	1	05	Peningkatan Kapasitas Sumber Daya Aparatur	Persentase terlaksananya pendidikan dan pelatihan peningkatan kapasitas aparatur	100	%		100	%		100	%						100	%	19.750	100	%	Dinas Perikanan		
01	1	05	01	Pendidikan dan pelatihan formal	jumlah pegawai mengikuti kursus/ Diklat/pelatihan teknis PNS	9	pegawai	104.000	4	pegawai	19.750	2	pegawai	-	1	pegawai	-	50	-	5	pegawai	19.750	55,56	18,99		
Rata - rata capaian kinerja (%)																50	-				55,56	18,99				
Predikat kinerja																SR	SR									
01	1	08		Program Penyusunan Dokumen Perencanaan dan Pelaporan	Dokumen perencanaan dan Dokumen Laporan Tahunan Perangkat daerah (dokumen)	24	dokumen	394.000	16	dokumen	105.154	4	dokumen	38.198			38.156	-	99,89		dokumen	143.310	-	%	Dinas Perikanan	
01	1	08	01	Penyusunan dokumen perencanaan	dokumen perencanaan	24	dokumen	190.000	16	dokumen	49.344	4	dokumen	20.188	4	dokumen	20.188	100	100,00	20	dokumen	69.532	83,33	36,60		
01	1	08	02	Penyusunan laporan kinerja PD	dokumen pelaporan kinerja	24	dokumen	204.000	16	dokumen	55.810	4	dokumen	18.010	4	dokumen	17.968	100	99,77	20	dokumen	73.778	83,33	36,17		
Rata - rata capaian kinerja (%)																100,00	99,88				83,33	36,38				
Predikat kinerja																ST	ST									
V	01	1	16	Program Pengembangan Data, Informasi Statistik, dan Persandian Daerah	Persentase publikasi data statistik bidang kelautan dan perikanan yang terbit tepat waktu	100	%	325.000	100	%	58.796	100	%	23.279	100	%	23.273	100	99,97	100	%	82.069	100	%	Dinas Perikanan	
01	1	16	20	Penyusunan Profil Perikanan dalam Rangka Perencanaan, Monitoring dan Evaluasi Pembangunan Perikanan	buku profil pembangunan perikanan	700	buku	325.000	629	buku	58.796	50	buku	23.279	50	buku	23.273	100	99,97	679	buku	82.069	97,00	25,25		
Rata - rata capaian kinerja (%)																100,00	99,97				97,00	25,25				
Predikat kinerja																ST	ST									

No	Kode	Urusan/Bidang Urusan Pemerintahan Daerah dan Program / Kegiatan	Indikator Kinerja Program (Outcome)/Kegiatan (output)	Target Renstra PD pada tahun 2016 s/d 2021		Realisasi Capaian Kinerja Renstra PD s/d Tahun Lalu (2019) Target Kinerja dan Anggaran Renja PD Tahun 2020		Target Kinerja dan Anggaran Renja PD Tahun 2020		Realisasi Capaian Kinerja dan Anggaran Renja PD Tahun 2020		Tingkat Capaian Kinerja dan Realisasi Anggaran Renja PD Tahun 2020 (%)		Realisasi Kinerja dan Anggaran Renstra PD s/d Akhir Tahun 2020		Tingkat Capaian Kinerja dan Realisasi Anggaran Renstra PD s/d Tahun 2020 (%)		Unit PD Penanggung Jawab	Keterangan						
				K	Rp.	K	Rp.	K	Rp.	K	Rp.	K	Rp.	K	Rp.	K	Rp.								
VII	01	1	20	Program pengelolaan TPI dan Pemberdayaan Nelayan	Volume produksi ikan tangkap (ton)	33.870	ton	34.716.891	30.953	ton	6.280.343	32.884	ton	940.906	31.108	TON	935.603	94,6	99,32	30.953	TON	7.215.946	97	20,79	Dinas Perikanan
	01	1	20	16 Rehabilitasi dan pengelolaan TPI	Bertambahnya jumlah pelabuhan perikanan yang memenuhi standar operasional (lokasi)	8	lokasi	13.355.032	5	lokasi	1.435.772	1	lokasi	112.442	1	lokasi	111.672	100	99,32	6	lokasi	1.547.444	75,00	11,59	
	01	1	20	17 Peningkatan Sumberdaya Nelayan	jumlah kelompok usaha nelayan yang mendapat fasilitasi peningkatan kompetensi (kelompok)	100	orang	880.000	100	orang	100.425	-	-	-	0,00	-	-	0	-	100	orang	100.425	100	11,41	
	01	1	20	18 Pembinaan dan Penguatan Kelembagaan Nelayan	Meningkatnya jumlah kelembagaan nelayan yang berbadan hukum	45	kelompok	2.670.000	30	kelompok	70.960	-	-	-	0,00	-	0	-	-	30	kelompok	70.960	66,67	2,66	
	01	1	20	19 Pengembangan sarana dan prasarana TPI (DAK)	Bertambahnya jumlah pelabuhan perikanan yang memenuhi standar operasional (lokasi)	6	lokasi	13.355.032	6	lokasi	2.680.794	-	-	-	0,00	-	0	-	-	6	lokasi	2.680.794	100	20,07	
	01	1	20	20 Peningkatan pemberdayaan nelayan	meningkatnya ketrampilan nelayan	1000	orang	390.367	600	orang	292.750	98	orang	473.546	98	orang	469.259	100	99,09	698	orang	762.009	69,80	195,20	
	01	1	20	21 Pelestarian habitat penyu	kawasan pelestarian penyu	2	lokasi	355.460	1	lokasi	85.701	-	-	-	0,00	-	-	-	-	1	lokasi	85.701	50,00	24,11	
	01	1	20	22 Pengembangan sarana dan prasarana pemberdayaan usaha skala kecil masyarakat KP (Nelayan) (DAK)	Jumlah kelompok usaha nelayan yang mendapat bantuan sarana dan prasarana penangkapan ikan	34	kelompok	3.711.000	26	kelompok	1.613.942	4	kelompok	354.919	4	kelompok	354.672	100	99,93	30	kelompok	1.968.614	88,24	53,05	
														Rata - rata capaian kinerja (%)		100,00	99,45				78,53	45,44			
														Predikat kinerja		ST	ST								
VII	01	1	29	Program pengelolaan sumber daya perikanan budidaya	Produksi ikan budidaya (ton)	34.988	ton	22.247.085	29.620	ton	2.379.612	33.969	ton	2.350.904	31.101,28	TON	2.329.177	92	99,08	29.620	ton	4.708.789	84,66	21,17	Dinas Perikanan
	01	1	29	01 Pengembangan kawasan budidaya air tawar, air payau, dan air laut	Pengembangan Kawasan Budidaya Air Tawar, Payau, dan Laut. jumlah bantuan yang diberikan kepada kelompok	250	kelompok	11.080.051	225	kelompok	807.651	23	kelompok	971.502	23	kelompok	962.843	100	99,11	248	kelompok	1.770.494	99,20	15,98	
	01	1	29	04 Peningkatan mutu perbenihan dan pengelolaan kesehatan ikan dan lingkungan	penerapan cara perbenihan ikan yang baik dan benar (CPIB) dan pendampingan sertifikasi CPIB ; bantuan budidaya perbenihan	15	kelompok	3.282.030	5	kelompok	70.123	10	kelompok	64.413	10	kelompok	64.413	100	100,00	15	kelompok	134.536	100,0	4,10	
	01	1	29	05 Pengelolaan produksi budidaya dan teknologi pakan	pengelolaan teknologi pakan mandiri; bantuan budidaya	30	kelompok	2.071.589	10	kelompok	99.566	56	kelompok	410.052	56	kelompok	410.019	100	99,99	66	kelompok	509.585	220,0	24,60	
	01	1	29	06 Pengadaan sarana dan prasarana pemberdayaan usaha skala kecil masyarakat kelautan dan perikanan (pembudidayaan ikan) (DAK)	Percontohan budidaya udang tradisional, percontohan budidaya patin dikolam, percontohan budidaya lele dikolam	40	kelompok	2.846.478	25	kelompok	1.130.055	7	kelompok	388.798	5	kelompok	380.297	71	97,81	30	kelompok	1.510.352	75,00	53,06	
	01	1	29	07 Rehabilitasi balai benih ikan (BBI) lokal (DAK)	jumlah BBI yang Sarpras nya beroperasi secara tepat guna	3	BBI	1.291.937	1	BBI	252.217	1	BBI	516.139	1	BBI	511.604	100	99,12	2	BBI	763.821	66,67	59,12	
	01	1	29	08 Penyusunan Profil Perikanan Budidaya Kabupaten Lampung Selatan	profil perikanan budidaya Kab. Lampung Selatan	1	dokumen	75.000	1	dokumen	20.000	-	-	-	-	-	-	-	-	1	dokumen	20.000	100	26,67	
	01	1	29	09 Pengembangan Taman Ikan Kalianda	Penyediaan sarana dan prasarana taman ikan kalianda (paket)	5	paket	1.600.000	-	-	-	-	-	-	-	-	-	-	-	-	-	-	-	-	
														Rata - rata capaian kinerja (%)		78,57	82,67				94,41	26,22			
														Predikat kinerja		T	T								
X	01	1	31	Program Peningkatan Pelayanan Perizinan	Peningkatan kualitas pelayanan perizinan (%)	100	%	6.405.000	100	%	695.238	100	%	158.116	100	%	157.852	100	99,83	100	%	853.089	100	13,32	Dinas Perikanan
	01	1	31	01 Pelayanan izin usaha perikanan budidaya	Pelayanan SIUP	55	perusahaan	2.500.000	55	perusahaan	153.387	0	-	-	0	-	-	0,00	-	55	perusahaan	153.387	100	6,14	
	01	1	31	02 Pelayanan TPUPU (Pencatatan Usaha Pembudidayaan Ikan) dan TPKPIH (Pencatatan Kapal Pengangkut Ikan Hidup)	Pelayanan TPUPU dan TPKPIH	300	TPUPU dan TPKPIH	1.500.000	200	TPUPU dan TPKPIH	176.625	50	TPUPU dan TPKPIH	18.065	50	TPUPU dan TPKPIH	18.065	100,00	100,00	250	TPUPU dan TPKPIH	194.690	83,33	12,98	
	01	1	31	03 Optimalisasi pelayanan perizinan usaha perikanan	Pelayanan Izin Usaha Perikanan Budidaya	165	SIUP	1.005.000	160	SIUP	205.464	55	SIUP	104.872	51	SIUP	104.850	92,73	99,98	211	SIUP	310.314	128,2	30,88	
	01	1	31	04 Pendampingan dan pengawasan pelaksanaan perizinan usaha perikanan	pengawasan SIUP ke perusahaan perikanan	165	SIUP	1.400.000	160	SIUP	159.762	55	SIUP	35.178	55	SIUP	34.937	100,00	99,31	215	SIUP	194.699	130,6	13,91	
														Rata - rata capaian kinerja (%)		97,58	99,76				85,52	15,97			
														Predikat kinerja		ST	ST								
XI	01	1	32	Program Peningkatan Nilai Tambah, Daya Saing, Mutu, Pemasaran Hasil dan Investasi Perikanan	Jumlah kegiatan promosi dan pemasaran produk hasil perikanan tingkat nasional dan provinsi yang diikuti	6	kegiatan	4.795.891	4	kegiatan	980.428	1	kegiatan	142.684	1	kegiatan	142.155	100	99,63	5	kegiatan	1.122.584	83	23,41	Dinas Perikanan
	01	1	32	01 Promosi teknologi dan informasi Pembangunan kelautan dan perikanan	Jumlah kegiatan promosi dan pemasaran produk hasil perikanan tingkat nasional dan provinsi yang diikuti	6	Promosi	300.000	6	Promosi	163.330	-	-	-	0	-	-	0,00	-	6	Promosi	163.330	100	54,44	

No	Kode	Urusan/Bidang Urusan Pemerintahan Daerah dan Program / Kegiatan	Indikator Kinerja Program (Outcome)/Kegiatan (output)	Target Renstra PD pada tahun 2016 s/d 2021		Realisasi Capaian Kinerja Renstra PD s/d Tahun Lalu (2019) Target Kinerja dan Anggaran Renja PD Tahun 2020		Target Kinerja dan Anggaran Renja PD Tahun 2020		Realisasi Capaian Kinerja dan Anggaran Renja PD Tahun 2020		Tingkat Capaian Kinerja dan Realisasi Anggaran Renja PD Tahun 2020 (%)		Realisasi Kinerja dan Anggaran Renstra PD s/d Akhir Tahun 2020		Tingkat Capaian Kinerja dan Realisasi Anggaran Renstra PD s/d Tahun 2020 (%)		Unit PD Penanggung Jawab	Keterangan
				K	Rp.	K	Rp.	K	Rp.	K	Rp.	K	Rp.	K	Rp.	K	Rp.		
4	03 02 03	Peningkatan Disiplin Aparatur		5240	1.311.375.000,00	75	115.985.000,00	375	98.000.000,00		27.000.000,00	28	450	142.985.000,00	9	11	0		
	03 02 03 05	Pengadaan pakaian khusus hari-hari tertentu	Pakaian/surpoting event - even Kepariwisataaan	5240	1.311.375.000,00	75	115.985.000,00	375	98.000.000,00	375	27.000.000,00	100,00	27,55	450	142.985.000,00	8,59	10,90	Disparbud Lam-Sel	
Rata-rata capaian kinerja (%)												100,00	27,55			8,59	10,90		
Predikat kinerja												ST	SR						
4	03 02 05	Peningkatan Kapasitas Sumber Daya Aparatur		36	765.000.000,00	4	20.000.000,00	5	25.000.000,00	0	-	0	4	20.000.000,00		2.614379085			
	03 02 05 01	Pendidikan dan Pelatihan Formal	Diklat Teknis dan Kepariwisataaan	36	765.000.000,00	4	20.000.000,00	5	25.000.000,00	0	-	0,00	4	20.000.000,00	11,11	2,61	Disparbud Lam-Sel		
Rata-rata capaian kinerja (%)												-	-			11,11	2,61		
Predikat kinerja												SR	SR						
5	03 02 08	Penyusunan Dokumen Perencanaan dan Pelaporan		6	162.180.000,00	10	30.000.000,00	10	24.412.900,00	10	16.282.900,00	200	132,6632557	20	46282900	666,6666667	57,11322357		
	03 02 08 01	Penyusunan Dokumen Perencanaan	Dokumen perencanaan	3	74.860.000,00	4	15.000.000,00	4	10.239.000,00	4	6.589.000,00	100,00	64,06	8	21.559.000,00	266,67	28,80	Disparbud Lam-Sel	
	03 02 08 02	Penyusunan Laporan Kinerja Perangkat Daerah	Pelaporan Kinerja Perangkat Daerah	3	87.320.000,00	6	15.000.000,00	6	14.173.900,00	6	9.723.900,00	100,00	68,60	12	24.723.900,00	400,00	28,31	Disparbud Lam-Sel	
Rata-rata capaian kinerja (%)												100,00	66,33			333,33	28,56		
Predikat kinerja												ST	SD						
6	03 02 15	Pengembangan Pemasaran Pariwisata		79	11.453.730.400,00	1697	516.579.500,00	1696	600.000.000,00	1696	468.686.950,00	300	322,8877031	43	985266450	153,5714286	29,88671945		
	03 02 15 1	Peningkatan Pengembangan Sarana dan Prasarana Promosi Pariwisata	Sarana dan Prasarana Promosi Pariwisata Lampung Selatan	30	4.867.475.400,00	1690	100.000.000,00	1690	176.336.200,00	1.690	87.777.450,00	100,00	49,78	30	187.777.450,00	100	3,86	Disparbud Lam-Sel	
	03 02 15 2	Peningkatan Pemanfaatan Teknologi Informasi Dalam Pemasaran Pariwisata	Pemanfaatan Teknologi Informasi Dalam Pemasaran Pariwisata	21	2.590.000.000,00	3	178.645.000,00	3	113.300.600,00	3	268.340.000,00	100,00	236,84	6	446.985.000,00	29	17,26	Disparbud Lam-Sel	
	03 02 15 5	Pelaksanaan Promosi Pariwisata Nusantara di Dalam Dan di Luar Negeri	Event Promosi Pariwisata Nusantara di Dalam Dan di Luar Negeri	28	3.996.255.000,00	4	237.934.500,00	3	310.363.200,00	3	112.569.500,00	100,00	36,27	7	350.504.000,00	25	8,77	Disparbud Lam-Sel	
	03 02 15 14	Dukungan Operasional Di TIC Kalianda Lampung Selatan (DAK)	Pembangunan Pusat Informasi Pariwisata/TIC (DAK)						0	-	0,00	0	Paket	-	0	-	Disparbud Lam-Sel		
Rata-rata capaian kinerja (%)												75,00	80,72			38	7,47		
Predikat kinerja												SD	T						
7	03 02 16	Program Pengembangan Destinasi Pariwisata		1.142	20.068.845.700,00	175	2.336.671.403,45	174	3.890.689.795,00	174	658.372.855,94			349	2.995.044.259				
	03 02 16 02	Peningkatan Pengembangan Sarana dan Prasarana Pariwisata	Pengembangan Sarana dan Prasarana Pariwisata	22	8.126.426.000,00	2	328.966.600,00	2	350.520.995,00	2	469.727.675,00	100	134	4	798.694.275,00	18	9,83	Disparbud Lam-Sel	
	03 02 16 13	Penyuluhan Kelompok Sadar Wisata	Penyuluhan Kelompok Sadar Wisata (Orang)	870	1.890.993.700,00	120	43.885.000,00	120	43.885.000,00	120	29.804.200,00	100	68	240	73.689.200,00	28	3,90	Disparbud Lam-Sel	
	03 02 16 14	Pelatihan Penjaga Pantai	Pelatihan Penjaga Pantai	225	1.125.000.000,00	50	39.650.000,00	50	37.374.800,00	50	37.374.800,00	100	100	100	77.024.800,00	44	6,85	Disparbud Lam-Sel	
	03 02 16 19	Pembangunan Sarana pendukung Kawasan Obyek Wisata (DAK)	Pembangunan Sarana pendukung Kawasan Obyek Wisata (DAK) Paket	22	8.126.426.000,00	2	1.726.094.803,45	2	3.458.909.000,00	2	121.466.180,94	100	4	4	1.847.560.984,39	18	22,74	Disparbud Lam-Sel	
	03 02 16 21	Penataan Kawasan Dearah Tempat Wisata	Penataan Taman Kawasan Obyek Wisata (obwis)						0	-	-	-	-	-	-	-	Disparbud Lam-Sel		
	03 02 16 22	Penyusunan Rancangan dan Pembuatan Rencana Induk Pembangunan Pariwisata Daerah (RIPPDA) Kabupaten Lampung Selatan	Review Rancangan dan Pembuatan Rencana Induk Pembangunan Pariwisata Daerah (RIPPDA) Kabupaten Lampung Selatan	3	800.000.000,00	1	198.075.000,00		0	Peraturan Daerah	-	-	-	1	198.075.000,00	33	24,76	Disparbud Lam-Sel	
Rata-rata capaian kinerja (%)												80	61			28	14		
Predikat kinerja												T	R						
8	03 02 18	Program Pengembangan Sumber Daya Manusia (SDM) Pariwisata Dan Ekonomi Kreatif		840	1.302.000.000,00	125	677.720.000,00	368	1.056.804.000,00	189	906.625.900,00				1.584.345.900	14	6		
	03 02 18 01	Bimbingan Dan Pelatihan Ekonomi Kreatif Masyarakat Sekitar Obyek Wisata	Bimbingan Dan Pelatihan Ekonomi Kreatif Masyarakat Sekitar Obyek Wisata	840	1.302.000.000,00	120	50.000.000,00	1	40.000.000,00	1	30.596.900,00	100,00	76,49	121	80.596.900,00	14,40	6,19	Disparbud Lam-Sel	
	03 02 18 03	Pelatihan Tata Kelola Destinasi Pariwisata (DAK)	Pelatihan Tata Kelola Destinasi Pariwisata			1	130.434.000,00		1	116.500.000,00	-	-	2	246.934.000,00	-	-	Disparbud Lam-Sel		
	03 02 18 04	Pelatihan Pemandu Wisata Alam (DAK)	Pelatihan Pemandu Wisata Alam			1	130.434.000,00		0	-	-	-	1	130.434.000,00	-	-	Disparbud Lam-Sel		
	03 02 18 05	Pelatihan Pemandu Wisata Budaya (DAK)	Pelatihan Pemandu Wisata Budaya			1	118.209.000,00		0	-	-	-	1	118.209.000,00	-	-	Disparbud Lam-Sel		
	03 02 18 06	Pelatihan Managemen Home Stay/Pondok Penginapan (DAK)	Pelatihan Managemen Home Stay/Pondok Penginapan			1	118.209.000,00		0	-	-	-	1	118.209.000,00	-	-	Disparbud Lam-Sel		
	03 02 18 02	Pelatihan Tata Kelola Destinasi Pariwisata	Pelatihan Tata Kelola Destinasi Pariwisata					45	116.500.000,00	45	116.500.000,00	100,00	100,00	45	116.500.000,00	-	-	Disparbud Lam-Sel	
	03 02 18 03	Pelatihan Homestay	Pelatihan Homestay					45	116.500.000,00	45	116.500.000,00	100,00	100,00	45	116.500.000,00	-	-	Disparbud Lam-Sel	

No	Kode	Urusan/Bidang Urusan Pemerintahan Daerah dan Program / Kegiatan	Indikator Kinerja Program (Outcome)/Kegiatan (output)	Target Renstra PD pada tahun 2016 s/d 2021			Realisasi Capaian Kinerja Renstra PD s/d Tahun Lalu (2019) Target Kinerja dan Anggaran Renja PD Tahun 2020			Target Kinerja dan Anggaran Renja PD Tahun 2020			Realisasi Capaian Kinerja dan Anggaran Renja PD Tahun 2020			Tingkat Capaian Kinerja dan Realisasi Anggaran Renja PD Tahun 2020 (%)		Realisasi Kinerja dan Anggaran Renstra PD s/d Akhir Tahun 2020		Tingkat Capaian Kinerja dan Realisasi Anggaran Renstra PD s/d Tahun 2020 (%)		Unit PD Penanggung Jawab	Keterangan	
				K	Rp.		K	Rp.		K	Rp.		K	Rp.		K	Rp.		K	Rp.				K
9	03 02 64	Program Peningkatan Penulisan, Pendidikan dan Pelatihan Pertanian	Persentase Aparatur Pertanian Yang Ditingkatkan Kompetensinya	95	%		100	%		95	%													
	03 02 64 01	Penyusunan Program Penulisan Pertanian, Perikanan dan Kehutanan	Jumlah Dokumen Program	120	buku	183.153,00	80	buku	81.848,00	20	buku	30.000,00	20	buku	29.975,000	100,00	99,92	100	buku	111.823,00	83,33	61,05	DPKH LAMSEL	
	03 02 64 02	Pendampingan Penyusunan RDK dan RDKK	Jumlah Kelompok RDK dan RDKK	72	kelompok	61.051,00	48	kelompok	65.796,25	10	kelompok	30.000,00	10	kelompok	29.875,000	100,00	99,58	58	kelompok	95.671,25	80,56	156,71	DPKH LAMSEL	
Rata-rata capaian kinerja (%)																100,00	99,75			81,94	108,88			
Predikat kinerja																ST	ST							
JUMLAH ANGGARAN DAN REALISASI DARI SELURUH PROGRAM						-			-			-			-	695	633,98			-	626,39	563,49		
TOTAL RATA-RATA CAPAIAN KINERJA DAN ANGGARAN DARI SELURUH PROGRAM																77,23	70,44	-	-	-	69,60	62,61		
PREDIKAT KINERJA DARI SELURUH PROGRAM																T	T							

26 DINAS PERDAGANGAN DAN PERINDUSTRIAN																								
URUSAN PILIHAN																								
I																								
Program Pelayanan Administrasi Perkantoran																								
Pelayanan administrasi perkantoran yang baik																								
1	06 01 01 02	Penyediaan jasa komunikasi, sumber daya air dan listrik	Dana pembayaran telepon, air, dan listrik	60	bulan	283.000.000	36	bulan	246.550.133	12	bulan	204.900.000	12	bln	188.379.841	100%	92%	48	bln	434.929.974	80%	154%	Dagperin	
2	06 01 01 06	Penyediaan jasa pemeliharaan dan perizinan kendaraan dinas/operasional	Pajak kendaraan dinas/ operasional	40	Unit	69.850.000	35	Unit	22.505.825	9	Unit	11.200.000	7	Unit	4.145.440	78%	37%	42	Unit	26.651.265	105%	38%	Dagperin	
3	06 01 01 07	Penyediaan jasa administrasi keuangan	Honorarium pengelola administrasi keuangan, BMD dan kegiatan rutin	60	bulan	3.140.000.000	36	bulan	2.034.043.400	12	bulan	806.899.600	12	bln	780.569.600	100%	97%	48	bln	2.814.613.000	80%	90%	Dagperin	
4	06 01 01 10	Penyediaan alat tulis kantor	Alat tulis kantor	60	bulan	148.000.000	36	bulan	37.800.000	12	bulan	40.200.000	12	bln	40.200.000	100%	100%	48	bln	78.000.000	80%	53%	Dagperin	
5	06 01 01 11	Penyediaan barang cetakan dan penggandaan	Barang cetakan dan penggandaan + karcis retribusi pasar	60	bulan	291.000.000	36	bulan	165.405.000	12	bulan	126.073.800	12	bln	110.258.800	100%	87%	48	bln	275.663.800	80%	95%	Dagperin	
6	06 01 01 12	Penyediaan komponen instalasi listrik/ Penerangan Kantor	Komponen listrik/ penerangan bangunan kantor	60	bulan	85.000.000	36	bulan	15.852.700	12	bulan	5.979.300	12	bln	5.979.300	100%	100%	48	bln	21.832.000	80%	26%	Dagperin	
7	06 01 01 14	Penyediaan peralatan rumah tangga kantor	Peralatan kebersihan dan bahan pembersih kantor	60	bulan	131.000.000	36	bulan	19.204.000	12	bulan	6.592.600	12	bln	6.592.600	100%	100%	48	bln	25.796.600	80%	20%	Dagperin	
8	06 01 01 17	Penyediaan makanan dan minuman	Makanan dan minuman rapat aparatur kantor	60	bulan	119.000.000	36	bulan	30.405.000	11	bulan	32.000.000	12	bln	32.000.000	109%	100%	48	bln	62.405.000	80%	52%	Dagperin	
9	06 01 01 18	Rapat-rapat koordinasi dan konsultasi ke luar daerah	Dana rapat-rapat koordinasi dan konsultasi ke luar daerah	60	Kali	336.000.000	36	Kali	136.389.290	20	Kali	46.560.000	11	Kali	46.559.910	55%	100%	47	Kali	182.949.200	78%	54%	Dagperin	
10	06 01 01 19	Rapat-rapat koordinasi dan konsultasi ke dalam daerah	Rapat-rapat koordinasi dan konsultasi ke dalam daerah	65	Kali	236.000.000	36	Kali	84.802.800	40	Kali	48.425.000	29	Kali	48.425.000	73%	100%	65	Kali	133.227.800	100%	56%	Dagperin	
11	06 01 01 22	Penyediaan bahan bacaan koran dan majalah	Bahan bacaan koran dan majalah	60	bulan	175.000.000	36	bulan	50.400.000	12	bulan	18.000.000	12	bln	18.000.000	100%	100%	48	bln	68.400.000	80%	39%	Dagperin	
Rata-rata capaian kinerja (%)																92%	92%			84%	62%			
Predikat Kinerja																ST	ST							
II																								
Program Peningkatan Sarana dan Prasarana Aparatur																								
Sarana dan prasarana aparatur yang baik																								
13	06 01 02 09	Pengadaan peralatan gedung kantor	Peralatan dan perlengkapan gedung kantor	60	unit	315.000.000	40	unit	261.540.000	6	unit	33.139.600	6	unit	32.780.000			46	unit	294.320.000	77%	93%	Dagperin	
15	06 01 02 14	Pemeliharaan rutin/berkala gedung kantor	Pemeliharaan rutin/berkala gedung kantor	60	bulan	950.000.000	36	bulan	62.905.000	12	bulan	20.000.000	0	bln	19.800.000	0%	99%	36	bln	82.705.000	60%	9%	Dagperin	
16	06 01 02 16	Pemeliharaan rutin/berkala kendaraan dinas/operasional	Pemeliharaan rutin/berkala kendaraan dinas/operasional	60	bulan	665.000.000	36	bulan	536.401.423	12	bulan	220.200.000	12	bln	210.866.387	100%	96%	48	bln	747.287.810	80%	112%	Dagperin	
17	06 01 02 18	Pemeliharaan rutin/berkala perlengkapan gedung kantor	Pemeliharaan rutin/berkala perlengkapan gedung kantor	25	unit	11.300.000	0	unit	0	12	unit	6.700.000	12	unit	6.700.000	100%	100%	12	unit	6.700.000	48%	59%	Dagperin	
17	06 01 02 33	Sertifikasi Aset Tanah	Sertifikat Tanah Pemda	4	shm	25.000.000	0	shm	0	4	sertifikat	29.000.000	4	shm	22.418.400	100%	77%	4	unit	22.418.400	100%	90%	Dagperin	
Rata-rata capaian kinerja (%)																67%	98%			88%	91%			
Predikat Kinerja																SD	ST							

No	Kode	Urusan/Bidang Urusan Pemerintahan Daerah dan Program / Kegiatan	Indikator Kinerja Program (Outcome)/Kegiatan (output)	Target Renstra PD pada tahun 2016 s/d 2021		Realisasi Capaian Kinerja Renstra PD s/d Tahun Lalu (2019) Target Kinerja dan Anggaran Renja PD Tahun 2020		Target Kinerja dan Anggaran Renja PD Tahun 2020		Realisasi Capaian Kinerja dan Anggaran Renja PD Tahun 2020		Tingkat Capaian Kinerja dan Realisasi Anggaran Renja PD Tahun 2020 (%)		Realisasi Kinerja dan Anggaran Renstra PD s/d Akhir Tahun 2020		Tingkat Capaian Kinerja dan Realisasi Anggaran Renstra PD s/d Tahun 2020 (%)		Unit PD Penanggung Jawab	Keterangan				
				K	Rp.	K	Rp.	K	Rp.	K	Rp.	K	Rp.	K	Rp.	K	Rp.						
XII	06 01 45	Program Pengembangan Ekonomi Kreatif	Pengembangan Ekonomi Kreatif																				
62	06 01 45 05	Pameran dan promosi Pembangunan Kabupaten Lampung Selatan	Pameran dan promosi pembangunan tingkat kabupaten, dikenalnya hasil industri kerajinan di Lampung Selatan	5	Kali	7.500.000.000	3	Kali	2.577.262.080	0	Kali	0	-	kali	-	-	-	kali	-	-	Dagperin		
63	06 01 45 06	Pameran Ekonomi Kreatif dan Inovatif	Pameran dan promosi ekonomi kerakyatan yang diikuti	25	Kali	725.000.000	13	Kali	357.540.500	1	Kali	19.020.000	1	kali	19.020.000	100%	100%	14	kali	376.560.500	56%	52%	Dagperin
												Rata-rata capaian kinerja (%)		100%	100%			56%	52%				
												Predikat Kinerja		ST	ST								
												TOTAL RATA-RATA CAPAIAN KINERJA DAN ANGGARAN DARI SELURUH PROGRAM		90%	95%			67%	47%				
												PREDIKAT KINERJA DARI SELURUH PROGRAM		ST	ST								

27 BADAN PERENCANAAN PEMBANGUNAN DAERAH (BAPPEDA)																								
4	03	4		Urusan Pemerintahan Fungsi Penunjang Perencanaan																				
4	03	4	01	Program Pelayanan Administrasi Perkantoran	Persentase dokumen administrasi perkantoran yang diselesaikan tepat waktu (persen/tahun)	95%	6.103.226.750		2.239.681.628			1.337.107.200						3.504.391.934		01				
					Persentase kinerja keuangan kegiatan yang mencapai target	100%														Bappeda Lam-Sel				
			02	Penyediaan jasa komunikasi, sumber daya air dan listrik	Rekening Telepon, Internet, Air & Listrik Kantor	72	Bulan	1.189.760.000	48	Bulan	297.079.577	12	Bulan	222.800.000	12	Bulan	202.259.416	100	90,78	60	Bulan	499.338.993	83,33	41,97
			06	Penyediaan jasa pemeliharaan dan perizinan kendaraan dinas operasional	Kir & Pajak Kendaraan Dinas	66	Unit	21.085.000	44	Unit	11.142.990	11	Unit	4.500.000	11	Unit	4.443.690	100,00	98,75	55	Unit	15.586.680	83,33	73,92
			07	Penyediaan jasa administrasi keuangan	Pembayaran Jasa Keuangan	72	Bulan	2.913.082.000	48	Bulan	1.113.374.500	12	Bulan	715.685.000	12	Bulan	663.885.000	100,00	92,76	60	Bulan	1.777.259.500	83,33	61,01
			10	Penyediaan Alat Tulis Kantor	Alat Tulis kantor	72	Bulan	95.563.250	48	Bulan	64.336.000	12	Bulan	48.740.900	12	Bulan	48.740.900	100,00	100,00	60	Bulan	113.076.900	83,33	118,33
			11	Penyediaan barang cetakan dan penggandaan	Cetak dan Penggandaan	72	Bulan	239.765.500	48	Bulan	81.076.000	12	Bulan	49.935.400	12	Bulan	49.935.400	100,00	100,00	60	Bulan	131.011.400	83,33	54,64
			12	Penyediaan komponen instalasi listrik	Alat-alat listrik dan komponen listrik kantor	72	Bulan	58.082.500	48	Bulan	20.132.000	12	Bulan	10.278.400	12	Bulan	10.278.400	100,00	100,00	60	Bulan	30.410.400	83,33	52,36
			14	Penyediaan peralatan rumah tangga	Alat dan Bahan kebersihan kantor	72	Bulan	36.223.750	48	Bulan	16.509.000	12	Bulan	25.033.000	12	Bulan	25.033.000	100,00	100,00	60	Bulan	41.542.000	83,33	114,68
			17	Penyediaan makanan dan minuman	Makan dan Minum tamu dan peserta rapat	72	Bulan	153.380.000	48	Bulan	94.575.000	12	Bulan	84.375.000	12	Bulan	84.375.000	100,00	100,00	60	Bulan	178.950.000	83,33	116,67
			18	Rapat-rapat kordinasi dan konsultasi ke luar daerah	Perjalanan Dinas luar daerah	66	Kali	1.064.934.000	44	Kali	347.144.061	11	Kali	116.997.000	11	Kali	116.997.000	100,00	100,00	55	Kali	464.141.061	83,33	43,58
			19	Rapat-rapat kordinasi dan konsultasi ke dalam daerah	Perjalanan dinas dalam daerah	240	Kali	199.120.000	160	Kali	158.312.500	40	Kali	40.762.500	40	Kali	40.762.500	100,00	100,00	200	Kali	199.075.000	83,33	99,98
			22	Penyediaan Bahan Bacaan Koran dan Majalah	Surat kabar harian dan mingguan	72	Bulan	132.230.750	48	Bulan	36.000.000	12	Bulan	18.000.000	12	Bulan	18.000.000	100,00	100,00	60	Bulan	54.000.000	83,33	40,84
												Rata-rata capaian kinerja (%)		100,00	98,39			83,33	74,36					
												Predikat kinerja		ST	ST									
4	03	4	02	Program Peningkatan Sarana dan Prasarana Aparatur	Indeks Kepuasan Pelayanan Administrasi Perkantoran	80		2.487.660.055		1.281.612.400			1.010.630.400					2.264.614.800		-				
					Persentase jenis layanan yang telah menerapkan standar operating prosedur	100%														Bappeda Lam-Sel				
			07	Pengadaan perlengkapan gedung kantor	Perlengkapan Gedung Kantor	36	jenis	463.339.300	24	jenis	320.459.000	6	jenis	295.199.000	6	jenis	273.065.000	100,00	92,50	30	jenis	593.524.000	83,33	128,10
			09	Pengadaan peralatan gedung kantor	Peralatan Gedung Kantor	72	Unit	517.305.000	48	Unit	268.679.400	12	Unit	91.500.000	12	Unit	91.500.000	100,00	100,00	60	Unit	360.179.400	83,33	69,63
			10	Pengadaan Mebeulair	Mebeulair Kantor	180	Unit	215.432.755	120	Unit	85.500.000	30	Unit	240.756.200	30	Unit	238.865.200	100,00	99,21	150	Unit	324.365.200	83,33	150,56
			14	Pemeliharaan rutin/berkala gedung kantor	Gedung Kantor	12	Gedung	203.153.000	8	Gedung	97.674.000	2	Gedung	100.000.000	2	Gedung	100.000.000	100,00	100,00	10	Gedung	197.674.000	83,33	97,30
			16	Pemeliharaan rutin/berkala kendaraan dinas/operasional	Pemeliharaan rutin berkala kendaraan dinas operasional dan BBM Kendaraan dinas	66	Unit	913.880.000	44	Unit	468.800.000	11	Unit	268.475.200	11	Unit	264.872.200	100,00	98,66	55	Unit	733.672.200	83,33	80,28
			20	Pemeliharaan rutin/berkala peralatan gedung Kantor	Pemeliharaan peralatan gedung kantor (Komputer, AC, Laptop, dan Printer)	234	Unit	174.550.000	156	Unit	40.500.000	39	Unit	14.700.000	39	Unit	14.700.000	100,00	100,00	195	Unit	55.200.000	83,33	31,62
												Rata-rata capaian kinerja (%)		100,00	98,40			83,33	92,92					
												Predikat kinerja		ST	ST									
4	03	4	03	Program Peningkatan Disiplin Aparatur	Persentase dokumen administrasi perkantoran yang diselesaikan tepat waktu (persen/tahun)	95%	45.000.000		20.000.000			12.512.000						32.512.000		-				
			05	Kegiatan Pengadaan Pakaiannya Khusus hari-hari tertentu	Belanja Pakaiannya Seragam	12	Jenis	45.000.000	8	Jenis	20.000.000	1	Jenis	12.512.000	1	Jenis	12.512.000	100,00	100,00	9	Jenis	32.512.000	75,00	72,25
												Rata-rata capaian kinerja (%)		100,00	100,00			75,00	72,25					
												Predikat kinerja		ST	ST									

No	Kode	Urusan/Bidang Urusan Pemerintahan Daerah dan Program / Kegiatan	Indikator Kinerja Program (Outcome)/Kegiatan (output)	Target Renstra PD pada tahun 2016 s/d 2021		Realisasi Capaian Kinerja Renstra PD s/d Tahun Lalu (2019) Target Kinerja dan Anggaran Renja PD Tahun 2020		Target Kinerja dan Anggaran Renja PD Tahun 2020		Realisasi Capaian Kinerja dan Anggaran Renja PD Tahun 2020		Tingkat Capaian Kinerja dan Realisasi Anggaran Renja PD Tahun 2020 (%)		Realisasi Kinerja dan Anggaran Renstra PD s/d Akhir Tahun 2020		Tingkat Capaian Kinerja dan Realisasi Anggaran Renstra PD s/d Tahun 2020 (%)		Unit PD Penanggung Jawab	Keterangan						
				K	Rp.	K	Rp.	K	Rp.	K	Rp.	K	Rp.	K	Rp.	K	Rp.								
		16	Kegiatan Penyusunan KUA PPA	Dokumen KUA / PPA Tahun 2020	480	Buku	706.459.600	320	Buku	253.637.400	80	Buku	-	-	Buku	-	-	320	Buku	253.637.400	66,67	35,90			
		21	Kegiatan Penyelenggaraan Musrenbang Tingkat Kecamatan	Musrenbang Kecamatan 2020	102	Kecamatan	1.097.140.000	68	Kecamatan	162.036.111	17	Kecamatan	124.167.000	17	Kecamatan	124.167.000	100,00	100,00	85	Kecamatan	286.203.111	83,33	26,09		
		23	Kegiatan Koordinasi Perencanaan Umum Bidang Ekonomi	Laporan koordinasi perencanaan bidang ekonomi tahun n dan n+1	6	Laporan	1.160.250.000	4	Laporan	195.000.000	1	Laporan	185.497.500	1	Laporan	185.497.500	100,00	100,00	5	Laporan	380.497.500	83,33	32,79		
		30	Kegiatan Penyusunan KUA/PPAS Perubahan	Dokumen KUA / PPAS Perubahan Tahun 2020	480	Buku	706.459.600	320	Buku	201.778.400	80	Buku	101.286.000	80	Buku	101.286.000	100,00	100,00	400	Buku	303.064.400	83,33	42,90		
		46	Kegiatan Penyusunan RKPD	Dokumen Perubahan RKPD Tahun 2020	600	Buku	2.582.864.000	400	Buku	273.411.300	100	Buku	204.142.000	100	Buku	204.142.000	100,00	100,00	500	Buku	477.553.300	83,33	18,49		
		64	Kegiatan Koordinasi Perencanaan Bidang Pemerintahan Sosial dan Budaya	Rapat-rapat pembahasan perencanaan pembangunan Bid Pemerintahan, Sosbud	18	Kali	1.428.200.000	12	Kali	256.131.214	3	Kali	190.000.000	3	Kali	189.799.000	100,00	99,89	15	Kali	445.930.214	83,33	31,22		
		66	Kegiatan Koordinasi Penanganan Perumahan dan Permukiman	Koordinasi dan sinkronisasi kegiatan penanganan Perumahan dan Permukiman	90	Kali	9.669.300.000	60	Kali	311.529.222	15	Kali	82.207.000	15	Kali	67.872.000	100,00	82,56	75	Kali	379.401.222	83,33	3,92		
		67	Kegiatan Koordinasi Penanganan Pemanfaatan Ruang Lingkungan Hidup dan Informatika Daerah	Koordinasi dan Monitoring Pemanfaatan Ruang, Lingkungan Hidup dan Informatika Daerah	90	Kali	4.834.650.000	60	Kali	184.683.036	15	Kali	92.055.000	15	Kali	67.391.500	100,00	73,21	75	Kali	252.074.536	83,33	5,21		
		71	Kegiatan Koordinasi Penanggulangan Kemiskinan Kabupaten Lampung Selatan	Koordinasi Penanggulangan Kemiskinan	30	Kali	1.341.200.000	20	Kali	179.763.500	5	Kali	48.128.100	5	Kali	46.973.100	100,00	97,60	25	Kali	226.736.600	83,33	16,91		
		77	Kegiatan Penyusunan Buku Indeks Harga Konsumen Kabupaten Lampung Selatan	Data Indeks Harga Konsumen (IHK) Kabupaten Lampung Selatan	6	Dokumen	510.075.000	4	Dokumen	86.104.000	1	Dokumen	2.956.000	1	Dokumen	2.956.000	100,00	100,00	5	Dokumen	89.060.000	83,33	17,46		
		78	Kegiatan Penyusunan Indeks Kemahalan Konstruksi (IKK)	Buku IKK Tahun 2019	750	Buku	495.075.000	500	Buku	22.325.000	125	Buku	3.625.000	125	Buku	3.625.000	100,00	100,00	625	Buku	25.950.000	83,33	5,24		
		80	Kegiatan Penyusunan Laporan Keterangan Pertanggung Jawaban (LKPJ)	Sosialisasi Penyusunan LKPJ Bupati Kabupaten Lampung Selatan Tahun 2019	12	Dokumen	705.125.000	8	Dokumen	174.584.000	2	Dokumen	140.000.000	2	Dokumen	139.850.000	100,00	99,89	10	Dokumen	314.434.000	83,33	44,59		
		82	Kegiatan Penyusunan Sistem Perencanaan Berbasis E-Planing	Sistem Perencanaan Berbasis E Planning	18	Hari	450.000.000	12	Hari	253.659.800	3	Hari	202.189.500	3	Hari	192.439.500	100,00	95,18	15	Hari	446.099.300	83,33	99,13		
		87	Kegiatan Fasilitasi Silaturahmi Pemerintah dan Dunia Usaha	Silaturahmi Pemerintah dan Dunia Usaha, Terleaksananya koordinasi Forum CSR	1.800	Orang	-	1.200	Orang	172.981.250	300	Orang	133.658.900	300	Orang	133.223.900	100,00	99,67	1.500	Orang	306.205.150	83,33	-		
		88	Kegiatan Koordinasi Penyusunan Rencana Aksi Daerah (RAD) Pangan dan Gizi	Laporan Rencana Aksi Daerah (RAD) pangan dan gizi Kab. Lampung Selatan	6	Dokumen	525.000.000	4	Dokumen	79.198.000	1	Dokumen	86.346.500	1	Dokumen	86.341.500	100,00	99,99	5	Dokumen	165.539.500	83,33	31,53		
		89	Kegiatan Koordinasi Sarana dan Prasarana Wilayah Kabupaten Lampung Selatan	Koordinasi Perencanaan Sarana dan Prasarana Wilayah Kabupaten Lampung Selatan	12	Kali	1.774.350.000	8	Kali	308.859.816	2	Kali	121.842.800	2	Kali	111.253.340	100,00	91,31	10	Kali	420.113.156	83,33	23,68		
		90	Kegiatan Penyusunan RKPD Perubahan	Buku RKPD Perubahan Kabupaten Lamsel	600	Buku	928.200.000	400	Buku	127.644.700	100	Buku	59.303.800	100	Buku	58.994.800	100,00	99,48	500	Buku	186.639.500	83,33	20,11		
		94	Kegiatan Penyusunan Rancangan Teknokratik RPJMD Kabupaten Lampung Selatan	Dokumen Teknokrati RPJMD	300	Dokumen	450.000.000	200	Dokumen	126.814.448	50	Dokumen	405.290.000	50	Dokumen	335.705.000	100,00	82,83	250	Dokumen	462.519.448	83,33	102,78		
		95	Kegiatan Penyusunan Buku Rencana Program Investasi Jangka Menengah Kabupaten Lampung Selatan	Buku Rencana Program Investasi Jangka Menengah Kabupaten Lampung Selatan	100	Buku	250.000.000	-	-	-	100	Buku	-	-	Buku	-	-	-	-	-	-	-	-		
		97	Kegiatan Koordinasi Pengelolaan DD dan ADD	Koordinasi Pengelolaan DD dan ADD	12	Kali	-	8	Kali	75.000.000	2	Kali	35.937.500	2	Kali	35.937.500	100,00	100,00	10	Kali	110.937.500	83,33	-		
		98	Kegiatan Fasilitasi Panitia Mitra Program Pamsimas	Fasilitasi dan Koordinasi Panitia Mitra PAMSIMAS	72	Bulan	300.000.000	48	Bulan	95.732.500	12	Bulan	33.585.000	12	Bulan	29.905.000	100,00	89,04	60	Bulan	125.637.500	83,33	41,88		
		99	Kegiatan Kajian Lingkungan Hidup Strategis Rencana Pembangunan Jangka Menengah Daerah (KHLS RPJMD)	Kajian Lingkungan Hidup Strategis Rencana Pembangunan Jangka Menengah Daerah (KHLS RPJMD)	300	Buku	-	-	-	-	100	Buku	306.362.000	100	Buku	279.165.400	100,00	91,12	100	Buku	279.165.400	83,33	-		
Rata-rata capaian kinerja (%)												92,31	88,51			77,56	25,73								
Predikat kinerja												ST	T												
4	03	4	28	Program Pengendalian dan Evaluasi Rencana Pembangunan Daerah	Persentase PD mengumpulkan hasil evaluasi renja tepat format dan waktu	100%	1.613.700.000		1.213.691.407		381.826.000		317.016.264		1.530.707.671						01				
					Persentase PD yang capaian realisasi kinerja triwulannya dalam kategori tinggi	90%																			
					Persentase ketersediaan data dan informasi dalam penyusunan dokumen perencanaan RPJMD, dan RKPD	90%																			
				01	Kegiatan Evaluasi Rencana Kerja Pemerintahan Daerah Kabupaten Lampung Selatan	Evaluasi Rencana Kerja Pemerintah Daerah	300	Buku	519.800.000	200	Buku	134.794.243	50	Buku	26.110.000	50	Buku	26.110.000	100,00	100,00	250	Buku	160.904.243	83,33	30,96
				03	Kegiatan Koordinasi dan Monitoring Dana DAK dan TP	Koordinasi, Monitoring dan Pelaporan Dana DAK Kab. Lampung Selatan	24	Triwulan	554.100.000	16	Triwulan	328.009.215	4	Triwulan	55.248.000	4	Triwulan	54.916.750	100,00	99,40	20	Triwulan	382.925.965	83,33	69,11
				05	Kegiatan Evaluasi Rencana Kerja Perangkat Daerah (Renja PD)	Hasil Evaluasi Renja PD	24	Triwulan	539.800.000	16	Triwulan	146.442.000	4	Triwulan	151.647.000	4	Triwulan	87.265.757	100,00	57,55	20	Triwulan	233.707.757	83,33	43,30
				10	Kegiatan Evaluasi Perencanaan dan Pengukuran Kinerja (SAKIP)	Dokumen Perencanaan yang memiliki tujuan, sasaran dan indikator yang baik dan terukur	30	Dokumen	-	20	Dokumen	466.713.807	5	Dokumen	87.288.000	5	Dokumen	87.265.757	100,00	99,97	25	Dokumen	553.979.564	83,33	-

No	Kode	Urusan/Bidang Urusan Pemerintahan Daerah dan Program / Kegiatan	Indikator Kinerja Program (Outcome)/Kegiatan (output)	Target Renstra PD pada tahun 2016 s/d 2021		Realisasi Capaian Kinerja Renstra PD s/d Tahun Lalu (2019) Target Kinerja dan Anggaran Renja PD Tahun 2020		Target Kinerja dan Anggaran Renja PD Tahun 2020		Realisasi Capaian Kinerja dan Anggaran Renja PD Tahun 2020		Tingkat Capaian Kinerja dan Realisasi Anggaran Renja PD Tahun 2020 (%)		Realisasi Kinerja dan Anggaran Renstra PD s/d Akhir Tahun 2020		Tingkat Capaian Kinerja dan Realisasi Anggaran Renstra PD s/d Tahun 2020 (%)		Unit PD Penanggung Jawab	Keterangan						
				K	Rp.	K	Rp.	K	Rp.	K	Rp.	K	Rp.	K	Rp.	K	Rp.								
		12	Kegiatan Rencana Aksi Hak Manusia (RANHAM)	Pelaporan RANHAM Kabupaten Lampung Selatan	24	Triwulan	-	16	Triwulan	43.895.129	4	Triwulan	-	4	Triwulan	-	100,00	-	20	Triwulan	43.895.129	83,33	-		
		14	Kegiatan Monitoring dan Evaluasi Stunting	Rapat koordinasi Daerah Kabupaten Lampung Selatan dan Laporan Pelaksanaan Stunting	6	Dokumen	-	4	Dokumen	93.837.013	1	Dokumen	61.533.000	1	Dokumen	61.458.000	100,00	99,88	5	Dokumen	155.295.013	83,33	-		
Rata-rata capaian kinerja (%)												100,00	76,13			83,33	23,89								
Predikat kinerja												ST	T												
JUMLAH ANGGARAN DAN REALISASI DARI SELURUH PROGRAM										5.913.862.600		5.487.114.410		92,78											
TOTAL RATA-RATA CAPAIAN KINERJA DAN ANGGARAN DARI SELURUH PROGRAM												76,92	73,49			73,80	42,70								
PREDIKAT KINERJA DARI SELURUH PROGRAM												T	SD												

28 BADAN PENELITIAN DAN PENGEMBANGAN																										
				Belanja Langsung																						
				Badan Penelitian dan Pengembangan																						
1	4	07	01	Pelayanan Administrasi Perkantoran																				BALITBANG		
	4	07	01	02	Penyediaan jasa komunikasi, sumber daya air dan listrik	Pembayaran Listrik dan Internet	60	Bulan	742.800	36	Bulan	140.590.678	12	Bulan	61.200.000	12	Bulan	47.671.777	100,00	77,90	48	Bulan	188.262.455	80	25345	BATLITBANG
	4	07	01	06	Penyediaan jasa pemeliharaan dan perizinan kendaraan dinas/operasional	Pembayaran Pajak Kendaraan Dinas	15	Unit	21.800	9	Unit	4.543.220	3	Unit	3.486.450	2	Unit	957.520	66,67	27,46	11	Unit	5.500.740	73	25233	BATLITBANG
	4	07	01	07	Penyediaan jasa administrasi keuangan	Pembayaran Honorarium jasa administrasi	60	Bulan	1.408.827	36	Bulan	630.367.500	12	Bulan	286.520.500	12	Bulan	281.340.500	100,00	98,19	48	Bulan	911.708.000	80	64714	BATLITBANG
	4	07	01	10	Penyediaan alat tulis kantor	Pembelian Alat Tulis Kantor penunjang pekerjaan	60	Bulan	165.750	36	Bulan	67.684.700	12	Bulan	25.000.000	12	Bulan	24.950.500	100,00	99,80	48	Bulan	92.635.200	80	55889	BATLITBANG
	4	07	01	11	Penyediaan barang cetakan dan pengadaan	Cetak dan pengadaan atau fotocopy dokumen	60	Bulan	94.987	36	Bulan	32.602.800	12	Bulan	15.300.400	12	Bulan	15.275.400	100,00	99,84	48	Bulan	47.878.200	80	50405	BATLITBANG
	4	07	01	12	Penyediaan komponen instalasi listrik	Komponen instalasi listrik	60	Bulan	86.700	36	Bulan	19.805.000	12	Bulan	7.270.400	12	Bulan	7.270.400	100,00	100,00	48	Bulan	27.075.400	80	31229	BATLITBANG
	4	07	01	13	Penyediaan Peralatan Rumah Tangga	Peralatan rumah tangga	60	Bulan	122.700	36	Bulan	20.371.400	12	Bulan	5.607.350	12	Bulan	5.607.350	100,00	100,00	48	Bulan	25.978.750	80	21173	BATLITBANG
	4	07	01	17	Penyediaan makan dan minum	makan minum rapat dan kegiatan	60	Bulan	116.400	36	Bulan	17.625.000	12	Bulan	9.575.000	12	Bulan	9.575.000	100,00	100,00	48	Bulan	27.200.000	80	23368	BATLITBANG
	4	07	01	18	Rapat-rapat koordinasi dan konsultasi diluar daerah	perjalanan dinas luar daerah	81	Kali	425.760	41	Kali	241.617.600	20	Kali	43.933.000	20	Kali	43.749.800	100,00	99,58	61	Kali	285.367.400	75	67025	BATLITBANG
	4	07	01	19	Rapat-rapat koordinasi dan konsultasi dalam daerah	perjalanan dinas dalam daerah	61	Kali	90.370	31	Kali	72.991.250	15	Kali	26.425.000	15	Kali	26.325.000	100,00	99,62	46	Kali	99.316.250	75	109900	BATLITBANG
	4	07	01	22	Penyediaan bahan bacaan koran dan majalah	koran dan majalah	60	Bulan	129.216	36	Bulan	22.465.000	12	Bulan	5.880.000	12	Bulan	5.880.000	100,00	100,00	48	Bulan	28.345.000	80	21936	BATLITBANG
Rata-rata capaian kinerja (%)												96,97	91,13			78,55	45.110,50									
Predikat kinerja												ST	ST													
2	1	02		Peningkatan Sarana dan Prasarana Aparatur																					BALITBANG	
	4	07	02	07	pengadaan perlengkapan gedung kantor	belanja modal perlengkapan kantor	96	Unit	666.947	30	Unit	462.528.411	7	Unit	40.106.500	-	Unit	-	-	-	30	Unit	462.528.411	31	69.350	BATLITBANG
	4	07	02	10	Pengadaan Mubeler	belanja modal meubelair	80	Unit	158.250	50	Unit	71.433.100	30	Unit	36.225.000	-	Unit	-	-	-	50	Unit	71.433.100	63	45.139	BATLITBANG
	4	07	02	14	Pemeliharaan rutin/berkala gedung kantor	terpeliharanya bangunan gedung kantor BALITBANG	3	Unit	75.000	2	Unit	24.624.000	1	Unit	25.000.000	-	Unit	-	-	-	2	Unit	24.624.000	67	32.832	BATLITBANG
	4	07	02	16	Pemeliharaan Rutin/berkala kendaraan dinas/oprasional	service dan BBM kendaraan dinas	60	Bulan	325.880	36	Bulan	189.850.000	12	Bulan	68.015.900	12	Bulan	68.015.900	100,00	100,00	48	Bulan	257.865.900	80	79.129	BATLITBANG
	4	07	02	20	pemeliharaan rutin/berkala peralatan gedung kantor	terpeliharanya peralatan kantor	36	Bulan	370.000	24	Bulan	16.000.000	12	Bulan	16.000.000	12	Bulan	16.000.000	100,00	100,00	36	Bulan	32.000.000	100	8.649	BATLITBANG
	4	07	02	36	Pemeliharaan Rutin/berkala instalasi listrik, air dan telepon	terpeliharanya instalasi listrik, air, dan telepon BALITBANG	1	Unit	5.000	1	Unit	5.000.000		Unit	-	-	Unit	-	-	-	1	Unit	5.000.000	100	100,000	BATLITBANG
Rata-rata capaian kinerja (%)												33,33	33,33			73,40	55.849,87									
Predikat kinerja												SR	SR													
1	1	03		Peningkatan Disiplin Aparatur																					BALITBANG	
	1	03		Pengadaan Pakaian Khusus hari-hari tertentu	terperuhnya pakaian seragam pegawai BALITBANG	300	Helai	88.050	100	Helai	29.350.000	100	Helai	29.350.000	-	Helai	-	-	-	100	Helai	29.350.000	33	33.333	BATLITBANG	
Rata-rata capaian kinerja (%)												-	-			33	33.333									
Predikat kinerja												SR	SR													

No	Kode	Urusan/Bidang Urusan Pemerintahan Daerah dan Program / Kegiatan	Indikator Kinerja Program (Outcome)/Kegiatan (output)	Target Renstra PD pada tahun 2016 s/d 2021		Realisasi Capaian Kinerja Renstra PD s/d Tahun Lalu (2019) Target Kinerja dan Anggaran Renja PD Tahun 2020		Target Kinerja dan Anggaran Renja PD Tahun 2020		Realisasi Capaian Kinerja dan Anggaran Renja PD Tahun 2020		Tingkat Capaian Kinerja dan Realisasi Anggaran Renja PD Tahun 2020 (%)		Realisasi Kinerja dan Anggaran Renstra PD s/d Akhir Tahun 2020		Tingkat Capaian Kinerja dan Realisasi Anggaran Renstra PD s/d Tahun 2020 (%)		Unit PD Penanggung Jawab	Keterangan				
				K	Rp.	K	Rp.	K	Rp.	K	Rp.	K	Rp.	K	Rp.	K	Rp.						
3	1 05	Peningkatan Kapasitas Sumberdaya Aparatur								-				-				BALITBANG					
4	07 05 01	Pendidikan dan Pelatihan Formal	melaksanakan pendidikan dan pelatihan formal	12	Orang	120.000	6	Orang	56.052.000	3	Orang	30.000.000	-	Orang	-	6	Orang	56.052.000	50	46.710	BALITBANG		
Rata-rata capaian kinerja (%)												-	-			50	46.710						
Predikat kinerja												SR	SR										
4	1 08	Penyusunan dokumen Perencanaan dan Pelaporan								-				-				BALITBANG					
4	07 08 01	Penyusunan dokumen perencanaan	Dokumen Renja, RKA dan DPA serta laporan perencanaan	25	Dokumen	96.000	15	Dokumen	44.411.100	5	Dokumen	20.370.200	5	Dokumen	20.359.500	100,00	99,95	20	Dokumen	64.770.600	80	67.469	BALITBANG
Rata-rata capaian kinerja (%)												100,00	99,95			80,00	67.469,38						
Predikat kinerja												ST	ST										
5	4 07 15 01	Perencanaan Pembangunan Daerah								-				-				BALITBANG					
4	07 15 01	Koordinasi kelitbang daerah	Dokumen Laporan koordinasi kelitbang	2	Dokumen	126.000	2	Dokumen	106.803.900					-	Dokumen	-	2	Dokumen	106.803.900	100	84.765	BALITBANG	
Rata-rata capaian kinerja (%)												-	-			100	84.765						
Predikat kinerja												SR	SR										
6	4 07 16	Penelitian, Pengembangan dan Inovasi Daerah								-				-				BALITBANG					
5	07 16 01	Penyusunan Jurnal Inovasi dan Pembangunan Kab. Lam-Sel	Dokumen Penyusunan Jurnal Inovasi dan Pembangunan Kab. Lam-Sel	200	Buku	50.000	200	Buku	50.000.000		Buku	-	-	Buku	-	-	200	Buku	50.000.000	100	100.000	BALITBANG	
5	07 16 02	Pengelolaan Perpustakaan Litbang Daerah	Meningkatnya ketersediaan dokumen analisis kelitbang yang menjadi acuan Pemerintah Daerah Kabupaten Lampung Selatan untuk membuat Program pemerintahan. Atau pengambilan keputusan, baik itu kebijakan maupun peraturan	1	perpustakaan	27.000	1	perpustakaan	26.600.000		perpustakaan	-	0	perpustakaan	-	-	1	perpustakaan		100	-	BALITBANG	
5	07 16 03	Revisi Roadmap Sistem Inovasi Daerah (SIDA) Lamsel	Dokumen Revisi Roadmap Sistem Inovasi Daerah (SIDA) Lamsel	1	Dokumen	50.000	1	Dokumen	49.175.000		Dokumen	-	0	Dokumen	-	-	1	Dokumen	49.175.000	100	98.350	BALITBANG	
5	07 16 04	Fasilitas dan Koordinasi Dewan Riset Daerah (DRD)	pembentukan Dewan Riset Daerah melalui SK Bupati Lampung Selatan serta pembayaran Honorarium Tim Dewan Riset Daerah	4	Dokumen	621.000	2	Dokumen	180.484.044	1	Dokumen	123.556.900	1	Dokumen	123.106.700	100,00	99,64	3	Dokumen	303.590.744	75	48.887	BALITBANG
7	07 16 06	Penyusunan Buku Analis Makro Kab. Lam-Sel	Domuken Buku Analis Makro Kab. Lam-Sel	1	Dokumen	50.000	1	Dokumen	49.745.000		Dokumen	-	0	Dokumen	-	-	1	Dokumen	49.745.000	100	99.490	BALITBANG	
8	07 16 07	Kajian Strategi Ayo Bangun Desa	Dokumen Kajian Strategi Ayo Bangun Desa	1	Dokumen	200.000	1	Dokumen	199.700.000		Dokumen	-	0	Dokumen	-	-	1	Dokumen	199.700.000	100	99.850	BALITBANG	
9	07 16 08	Kajian Strategi Pengembangan Beras Palas	Dokumen Kajian Strategi Pengembangan Beras Palas	1	Dokumen	100.000	1	Dokumen	98.025.000		Dokumen	-	0	Dokumen	-	-	1	Dokumen	98.025.000	100	98.025	BALITBANG	
10	07 16 09	Kajian Indeks Pembangunan Manusia	Dokumen Kajian Indeks Pembangunan Manusia	1	Dokumen	65.000	1	Dokumen	64.000.000		Dokumen	-	0	Dokumen	-	-	1	Dokumen	64.000.000	100	98.462	BALITBANG	
11	07 16 10	Analisis Icor Kab. Lam-Sel	Dokumen Analisis Icor Kab. Lam-Sel	1	Dokumen	50.000	1	Dokumen	49.800.000		Dokumen	-	0	Dokumen	-	-	1	Dokumen	49.800.000	100	99.600	BALITBANG	
12	07 16 11	Analisis Ketimpangan Kemiskinan Kecamatan	Dokumen Analisis Ketimpangan Kemiskinan Kecamatan	1	Dokumen	50.000	1	Dokumen	49.475.000		Dokumen	-	0	Dokumen	-	-	1	Dokumen	49.475.000	100	98.950	BALITBANG	
13	07 16 12	Kajian dampak Sosial Ekonomi Pembangunan Jalan Tol Lam-Sel	Dokumen Kajian dampak Sosial Ekonomi Pembangunan Jalan Tol Lam-Sel	1	Dokumen	150.000	1	Dokumen	149.500.000		Dokumen	-	0	Dokumen	-	-	1	Dokumen	149.500.000	100	99.667	BALITBANG	
4	07 16 13	Fasilitas Sinkronisasi dan Koordinasi Kelitbang Bidang Sosial dan Pemerintahan	Dokumen laporan sinkronisasi dan koordinasi kelitbang bidang sosial dan pemerintahan	4	Dokumen	435.000	2	Dokumen	184.500.850	1	Dokumen	52.750.500	1	Dokumen	52.213.000	100,00	98,98	3	Dokumen	236.713.850	75	54.417	BALITBANG
4	07 16 14	Fasilitas Sinkronisasi dan Koordinasi Kelitbang Bidang Ekonomi dan Pembangunan	Dokumen laporan sinkronisasi dan koordinasi kelitbang bidang ekonomi dan pembangunan	5	Dokumen	560.000	2	Dokumen	184.892.500	2	Dokumen	725.180.400	2	Dokumen	723.717.900	100,00	99,80	4	Dokumen	723.717.900	80	129.235	BALITBANG
4	07 16 15	Fasilitas Sinkronisasi dan Koordinasi Kelitbang Bidang Inovasi dan Teknologi	Dokumen laporan sinkronisasi dan koordinasi kelitbang bidang inovasi dan teknologi	4	Dokumen	435.000	2	Dokumen	182.681.250	1	Dokumen	63.279.500	1	Dokumen	62.132.000	100,00	98,19	3	Dokumen	244.813.250	75	56.279	BALITBANG
4	07 16 16	Pameran Pembanguann Balitbang Lampung Selatan	Penyelenggaraan stan balitbang di lampung selatan fair	4	Kali	103.000	2	Kali	42.000.000	1	Kali	30.000.000	0	Kali	-	-	2	Kali	42.000.000	50	40.777	BALITBANG	
5	07 16 17	fasilitasi lomba iptek dan inovasi tingkat kabupaten	Penyelenggaraan lomba inovasi tingkat kabupaten lampung selatan	4	Kali	600.000	2	Kali	171.768.750	1	Kali	200.000.000	0	Kali	-	-	2	Kali	171.768.750	50	28.628	BALITBANG	
6	07 16 18	Kajian Pengembangan Pusat Pertumbuhan Baru sebagai Dampak Pembangunan Jalan Tol	Dokumen Kajian Pengembangan Pusat Pertumbuhan Baru sebagai Dampak Pembangunan Jalan Tol	1	Dokumen	195.000	1	Dokumen	194.475.000		Dokumen	-	0	Dokumen	-	-	1	Dokumen	194.475.000	100	99.731	BALITBANG	
7	07 16 19	Kajian Pengembangan Ekonomi Perdesaan Berbasis Inovasi Produk Lokal	Dokumen Kajian Pengembangan Ekonomi Perdesaan Berbasis Inovasi Produk Lokal	1	Dokumen	195.000	1	Dokumen	194.331.250		Dokumen	-	0	Dokumen	-	-	1	Dokumen	194.331.250	100	99.657	BALITBANG	
8	07 16 20	Survey Kepuasan Masyarakat terhadap Kinerja Pemerintah Daerah Kabupaten Lampung Selatan	Dokumen Survey Kepuasan Masyarakat terhadap Kinerja Pemerintah Daerah Kabupaten Lampung Selatan	1	Dokumen	450.000	1	Dokumen	449.500.000		Dokumen	-	0	Dokumen	-	-	1	Dokumen	449.500.000	100	99.889	BALITBANG	

No	Kode	Urusan/Bidang Urusan Pemerintahan Daerah dan Program / Kegiatan	Indikator Kinerja Program (Outcome)/Kegiatan (output)	Target Renstra PD pada tahun 2016 s/d 2021		Realisasi Capaian Kinerja Renstra PD s/d Tahun Lalu (2019) Target Kinerja dan Anggaran Renja PD Tahun 2020		Target Kinerja dan Anggaran Renja PD Tahun 2020		Realisasi Capaian Kinerja dan Anggaran Renja PD Tahun 2020		Tingkat Capaian Kinerja dan Realisasi Anggaran Renja PD Tahun 2020 (%)		Realisasi Kinerja dan Anggaran Renstra PD s/d Akhir Tahun 2020		Tingkat Capaian Kinerja dan Realisasi Anggaran Renstra PD s/d Tahun 2020 (%)		Unit PD Penanggung Jawab	Keterangan			
				K	Rp.	K	Rp.	K	Rp.	K	Rp.	K	Rp.	K	Rp.	K	Rp.					
9	07	16	21	Analisis Disparitas Antar Wilayah di Kabupaten Lampung Selatan	1	Dokumen	195.000	1	Dokumen	194.375.000	0	Dokumen	-	1	Dokumen	194.375.000	100	99,679	BATLITBANG			
10	07	16	22	Penyusunan Profil dan Peluang Investasi Pariwisata Kabupaten Lampung Selatan	1	Dokumen	190.000	1	Dokumen	189.500.000	0	Dokumen	-	1	Dokumen	189.500.000	100	99,737	BATLITBANG			
11	07	16	23	Kajian Pengembangan Wilayah Pesisir Kabupaten Lampung Selatan	1	Dokumen	190.000	1	Dokumen	189.650.000	0	Dokumen	-	1	Dokumen	189.650.000	100	99,816	BATLITBANG			
12	07	16	24	Pengembangan Model Pembelajaran Berbasis Pendidikan Multikulture di Kabupaten Lampung Selatan	1	Dokumen	50.000	1	Dokumen	49.425.000	0	Dokumen	-	1	Dokumen	49.425.000	100	98,650	BATLITBANG			
13	07	16	25	Study Kelayakan Pembentukan Daerah Persiapan Kabupaten Natar Agung Sebagai Pemekaran Kabupaten Lampung Selatan	1	Dokumen	550.000	1	Dokumen	545.440.000	0	Dokumen	-	1	Dokumen	545.440.000	100	99,171	BATLITBANG			
14	07	16	26	Penyusunan Feasibility Study (FS) Pembangunan AgroWisata Kalianda Kabupaten Lampung Selatan	1	Dokumen	150.000	1	Dokumen	149.100.000	0	Dokumen	-	1	Dokumen	149.100.000	100	99,400	BATLITBANG			
14	07	16	27	Penyusunan Rencana Induk Kelitbang (RIK) Kabupaten Lampung Selatan	1	Dokumen	124.298.500	1	Dokumen	120.318.500	1	Dokumen	120.118.500	100,00	99,83	1	Dokumen	120.118.500	100	97	BATLITBANG	
14	07	16	28	Kajian BUMDes dalam Mendukung Pengembangan dan Penguatan UMKM di Kab. Lam-Sel	1	Dokumen	209.298.500	1	Dokumen	208.228.500	1	Dokumen	207.238.500	100,00	99,52	1	Dokumen	207.238.500	100	99	BATLITBANG	
14	07	16	29	Penyusunan Road Map Infrastruktur Pusat Pertumbuhan Baru Berkaitan dengan Pembangunan Jalan Tol di Kab. Lam-Sel	1	Dokumen	209.298.500	1	Dokumen	209.228.500	1	Dokumen	207.813.500	100,00	99,32	1	Dokumen	207.813.500	100	99	BATLITBANG	
14	07	16	30	Kajian Strategi Pemberdayaan Masyarakat melalui Inovasi Ekonomi Kreatif dalam Penanggulangan Kemiskinan di Kab. Lam-Sel	1	Dokumen	209.298.500	1	Dokumen	204.478.500	1	Dokumen	203.878.500	100,00	99,71	1	Dokumen	203.878.500	100	97	BATLITBANG	
14	07	16	31	Kajian Model Pengembangan Desa sebagai Desa Inovatif	1	Dokumen	209.298.500	1	Dokumen	201.685.100	1	Dokumen	201.135.100	100,00	99,73	1	Dokumen	201.135.100	100	96	BATLITBANG	
14	07	16	32	Kajian Model Pengembangan Inovasi Produk Unggulan Daerah Kab. Lam-Sel	1	Dokumen	209.298.500	1	Dokumen	202.464.100	1	Dokumen	201.914.100	100,00	99,73	1	Dokumen	201.914.100	100	96	BATLITBANG	
14	07	16	33	Analisis Strategi Kebijakan Penguatan Indeks Pembangunan Manusia (IPM) Kab. Lam-Sel	1	Dokumen	209.298.500	1	Dokumen	202.555.100	1	Dokumen	202.005.100	100,00	99,73	1	Dokumen	202.005.100	100	97	BATLITBANG	
Rata-rata capaian kinerja (%)												84,62	84,17			93,91	67,100,87					
Predikat kinerja												SD	SD									
13	07	16		Pengembangan Data, Informasi Statistik dan Persediaan Daerah															BALITBANG			
14	07	16	11	Penyusunan Buku Data Pembangunan Kab. Lamp-Sel	1	Dokumen	50.000	1	Dokumen	49.947.000	0	Dokumen	-	1	Dokumen	49.947.000	100	99,894	BATLITBANG			
Rata-rata capaian kinerja (%)												-	-			100,00	99,894,00					
Predikat kinerja												SR	SR									
Jumlah Anggaran dan Realisasi Dari Seluruh Program												3.298.991.300	-	2.878.251.547			29.350.000	67	66.667			
Rata-rata Capaian Kinerja (%)												314,92	308,57			609,19	500.232,95					
TOTAL RATA-RATA CAPAIAN KINERJA DAN ANGGARAN DARI SELURUH PROGRAM												39,36	38,57			76,15	62.529					
PREDIKAT KINERJA DARI SELURUH PROGRAM												SR	SR									

29 BADAN PENGELOLA KEUANGAN DAN ASET DAERAH (BPKAD)																											
			01	Program Pelayanan Administrasi Perkantoran	Persentase dokumen administrasi perkantoran yang diselesaikan tepat waktu (persen/tahun)																						
					Persentase ketersediaan barang, jasa, peralatan, dan perlengkapan penunjang, pelayanan administrasi perkantoran																						
					Persentase dokumen administrasi kepegawaian yang diselesaikan tepat waktu																						
					Persentase dokumen administrasi keuangan yang diselesaikan tepat waktu																						
4	04	2	01	02	Penyediaan Jasa Komunikasi, Sumber Daya Air dan Listrik	Koneksi internet dan media informasi di kantor	72	bulan	115.734.150,00	48	bulan	34.014.600,00	12	bulan	438.700.000,00	12	bulan	320.337.855	100%	73,02	60	bulan	354.352.455,00	83%	3,06	BPKAD	

No	Kode	Urusan/Bidang Urusan Pemerintahan Daerah dan Program / Kegiatan	Indikator Kinerja Program (Outcome)/Kegiatan (output)	Target Renstra PD pada tahun 2016 s/d 2021			Realisasi Capaian Kinerja Renstra PD s/d Tahun Lalu (2019) Target Kinerja dan Anggaran Renja PD Tahun 2020			Target Kinerja dan Anggaran Renja PD Tahun 2020			Realisasi Capaian Kinerja dan Anggaran Renja PD Tahun 2020			Tingkat Capaian Kinerja dan Realisasi Anggaran Renja PD Tahun 2020 (%)		Realisasi Kinerja dan Anggaran Renstra PD s/d Akhir Tahun 2020			Tingkat Capaian Kinerja dan Realisasi Anggaran Renstra PD s/d Tahun 2020 (%)		Unit PD Penanggung Jawab	Keterangan																		
				K	Rp.		K	Rp.		K	Rp.		K	Rp.		K	Rp.		K	Rp.		K			Rp.																	
4	04	2	01	06	Penyediaan Jasa Pemeliharaan dan Perizinan Kendaraan Dinas/Operasional	Pembayaran pajak kendaraan dinas	90	Unit	21.603.708,00	60	Unit	7.910.410,00	15	Unit	7.100.000,00	15	Unit	4.990.560	100%	70,29	75	Unit	12.900.970,00	83%	0,60	BPKAD																
4	04	2	01	07	Penyediaan Jasa Administrasi Keuangan	Penatausahaan Keuangan Perangkat Daerah (PD)	72	bulan	3.061.885.819,23	48	bulan	711.390.000,00	12	bulan	877.920.500,00	12	bulan	774.264.500	100%	88,19	60	bulan	1.485.654.500,00	83%	0,49	BPKAD																
4	04	2	01	10	Penyediaan Alat Tulis Kantor	Alat Tulis Kantor	72	bulan	1.346.366.229,39	48	bulan	151.048.400,00	12	bulan	143.201.400,00	12	bulan	141.901.460	100%	99,09	60	bulan	292.949.860,00	83%	0,22	BPKAD																
4	04	2	01	11	Penyediaan Barang Cetak dan Penggandaan	Barang Cetak, fotocopy, jilid	72	bulan	1.372.723.138,93	48	bulan	131.921.900,00	12	bulan	133.367.600,00	12	bulan	132.946.400	100%	99,68	60	bulan	264.868.300,00	83%	0,19	BPKAD																
4	04	2	01	12	Penyediaan Komponen Instalasi Listrik	Penerangan gedung dan kantor	72	bulan	98.219.715,30	48	bulan	8.190.000,00	12	bulan	16.279.600,00	12	bulan	15.435.000	100%	94,81	60	bulan	23.625.000,00	83%	0,24	BPKAD																
4	04	2	01	14	Penyediaan Peralatan Rumah Tangga	Peralatan rumah tangga	72	bulan	219.357.878,54	48	bulan	22.950.400,00	12	bulan	25.900.000,00	12	bulan	25.900.000	100%	100,00	60	bulan	48.850.400,00	83%	0,22	BPKAD																
4	04	2	01	17	Penyediaan Makanan dan Minuman	Makan dan minum untuk kegiatan rapat dan tamu Perangkat Daerah	72	bulan	1.230.061.124,25	48	bulan	109.137.721,00	12	bulan	91.832.500,00	12	bulan	90.812.300	100%	98,89	60	bulan	199.950.021,00	83%	0,16	BPKAD																
4	04	2	01	18	Rapat-rapat Koordinasi dan Konsultasi ke Luar Daerah	Koordinasi dan konsultasi ke luar daerah	72	bulan	1.524.727.985,76	48	bulan	368.858.985,00	12	bulan	198.327.000,00	12	bulan	197.987.701	100%	99,83	60	bulan	566.846.686,00	83%	0,37	BPKAD																
4	04	2	01	19	Rapat-rapat Koordinasi dan Konsultasi ke Dalam Daerah	Koordinasi dan konsultasi ke dalam daerah	72	bulan	148.139.712,00	48	bulan	11.218.750,00	12	bulan	18.575.000,00	12	bulan	18.275.000	100%	98,38	60	bulan	29.493.750,00	83%	0,20	BPKAD																
4	04	2	01	23	Penyediaan Jasa Sewa Gedung	Gedung/kantor/tempat bagi tamu Perangkat Daerah	6	paket	118.581.210,09	4	paket	0,00	1	paket	0,00	1	paket	-	100%	0,00	5	paket	0,00	83%	0,00	BPKAD																
4	04	2	01	25	Penyediaan Jasa Sewa Kendaraan	Sarana mobilitas darat dan air	240	kali	231.468.300,00	160	kali	0,00	40	kali	8.000.000,00	40	kali	8.000.000	100%	100,00	200	kali	8.000.000,00	83%	0,03	BPKAD																
Rata-rata capaian kinerja (%)																		100%	8518%																							
Predikat kinerja																		ST	T																							
				02	Program Peningkatan Sarana dan Prasarana Aparatur	Persentase ketersediaan sarana dan prasarana aparatur																																				
						Persentase sarana dan prasarana yang dipelihara																																				
4	04	2	02	07	Pengadaan Perlengkapan Gedung Kantor	Perlengkapan gedung kantor	60	Unit	190.961.347,50	40	Unit	7.050.000,00	10	Unit	28.153.600,00	10	Unit	24.200.000	100,00%	85,96	50	Unit	31.250.000,00	83,33%	0,16	BPKAD																
4	04	2	02	09	Pengadaan Peralatan Gedung Kantor	Peralatan gedung kantor	174	Unit	3.638.874.566,25	116	Unit	847.030.600,00	29	Unit	491.195.200,00	29	Unit	470.404.600	100,00%	95,77	145	Unit	1.317.435.200,00	83,33%	0,36	BPKAD																
4	04	2	02	10	Pengadaan Meubelair	meubelair di kantor	30	Unit	949.984.481,25	20	Unit	7.800.000,00	5	Unit	11.250.000,00	5	Unit	11.250.000	100,00%	100,00	25	Unit	19.050.000,00	83,33%	0,02	BPKAD																
4	04	2	02	14	Pemeliharaan Rutin/Berkala Gedung Kantor	Pemeliharaan gedung kantor	6	Paket	578.670.750,00	4	Paket	24.725.500,00	1	Paket	25.000.000,00	1	Paket	21.022.500	100,00%	84,09	5	Paket	45.748.000,00	83,33%	0,08	BPKAD																
4	04	2	02	16	Pemeliharaan Rutin/Berkala Kendaraan Dinas/Operasional	Kendaraan dinas operasional	90	Unit	830.971.197,00	60	Unit	234.742.442,00	15	Unit	295.588.800,00	15	Unit	281.774.656	100,00%	95,33	75	Unit	516.517.098,00	83,33%	0,62	BPKAD																
4	04	2	02	20	Pemeliharaan Rutin/Berkala Peralatan Gedung Kantor	Pemeliharaan peralatan gedung kantor	576	Unit	381.922.695,00	384	Unit	37.950.000,00	96	Unit	23.000.000,00	96	Unit	13.000.000	100,00%	56,52	480	Unit	50.950.000,00	83,33%	0,13	BPKAD																
Rata-rata capaian kinerja (%)																		100%	86,28																							
Predikat kinerja																		ST	T																							
				03	Program Peningkatan Disiplin Aparatur	Pakaian dinas, pakaian kerja lapangan, pakaian KORPRI dan pakaian khusus hari tertentu																																				
4	04	2	03	05	Pengadaan Pakaian Khusus hari - hari tertentu	Pakaian batik dan olahraga bagi pegawai BPKAD	12	Jenis	183.153.000,00	8	Jenis	33.500.000,00	2	Jenis	0,00		Jenis	0,00	0%	#DIV/0!	8	Jenis	33.500.000,00	66,67%	0,18	BPKAD																
Rata-rata capaian kinerja (%)																		0%	0																							
Predikat kinerja																		SR	SR																							
				05	Program Peningkatan Kapasitas Sumber Daya Aparatur	Persentase terlaksananya pendidikan dan pelatihan peningkatan kapasitas aparatur																																				
4	04	2	05	01	Pendidikan dan Pelatihan Formal	Aparatur Sipil Negara yang telah mengikuti diklat	60	Orang	578.670.750,00	40	Orang	44.950.000,00	10	Orang	0,00	0	Orang	0,00	0,00%	0,00	40	Orang	44.950.000,00	66,67%	0,08	BPKAD																
Rata-rata capaian kinerja (%)																		0,0%	0,00																							
Predikat kinerja																		SR	SR																							
				15	Program Peningkatan dan Pengembangan Pengelolaan Keuangan Daerah	Opini BPK																																				
						Penetapan Rancangan APBD Tepat Waktu																																				
						Penyelesaian SP2D Tepat Waktu																																				
4	04	2	15	06	Penyusunan Rancangan Perda Tentang APBD	Dokumen Ranperda tentang APBD	12	Dokumen	2.774.925.308,99	8	Dokumen	436.601.302,00	2	Dokumen	638.752.200,00	2	Dokumen	631.155.200	100,00%	99	10	Dokumen	1.067.756.502,00	83,33%	0,38	BPKAD																
4	04	2	15	07	Penyusunan Rancangan Peraturan KDH tentang Perubahan APBD	Dokumen Ranperbup tentang penjabaran perubahan APBD	12	Dokumen	270.046.350,00	8	Dokumen	57.150.000,00	2	Dokumen	55.900.000,00	2	Dokumen	41.500.500	100,00%	74	10	Dokumen	98.650.500,00	83,33%	0,37	BPKAD																
4	04	2	15	08	Penyusunan Rancangan Perda tentang Perubahan APBD	Dokumen Ranperda tentang perubahan APBD	12	Dokumen	1.508.478.911,10	8	Dokumen	180.455.635,00	2	Dokumen	127.246.300,00	2	Dokumen	126.986.300	100,00%	100	10	Dokumen	307.441.935,00	83,33%	0,20	BPKAD																
4	04	2	15	09	Penyusunan Rancangan Peraturan KDH tentang Perubahan APBD	Dokumen Ranperbup tentang penjabaran perubahan APBD	12	Dokumen	275.447.277,00	8	Dokumen	58.308.000,00	2	Dokumen	51.937.500,00	2	Dokumen	51.937.500	100,00%	100	10	Dokumen	110.245.500,00	83,33%	0,40	BPKAD																
4	04	2	15	10	Penyusunan Rancangan Perda tentang Pertanggungjawaban Pelaksanaan APBD	Dokumen Ranperda tentang pertanggungjawaban pelaksanaan APBD	6	Dokumen	925.873.200,00	4	Dokumen	130.064.500,00	1	Dokumen	153.626.500,00	1	Dokumen	148.444.500	100,00%	97	5	Dokumen	278.509.000,00	83,33%	0,30	BPKAD																
4	04	2	15	11	Penyusunan Rancangan Peraturan KDH tentang Pertanggungjawaban Pelaksanaan APBD	Dokumen Ranperbup tentang pertanggungjawaban pelaksanaan APBD	6	Dokumen	497.433.092,31	4	Dokumen	71.387.000,00	1	Dokumen	63.589.000,00	1	Dokumen	59.033.500	100,00%	93	5	Dokumen	130.420.500,00	83,33%	0,26	BPKAD																
4	04	2	15	27	Penyusunan Peraturan KDH tentang Pedoman Penyusunan APBD dan Perbup	Dokumen Perbup Pedoman Penyusunan APBD dan Perbup	12	Dokumen	271.947.167,68	8	Dokumen	50.555.900,00	2	Dokumen	36.870.500,00	2	Dokumen	36.870.500	100,00%	100	10	Dokumen	87.426.400,00	83,33%	0,32	BPKAD																
4	04	2	15	28	Penyusunan Laporan Triwulanan	Dokumen Laporan Realisasi Anggaran Triwulan I, II, III, IV	30	Dokumen	1.992.726.025,92	20	Dokumen	201.502.900,00	5	Dokumen	184.238.800,00	5	Dokumen	176.928.400	100,00%	96	25	Dokumen	378.431.300,00	83,33%	0,19	BPKAD																
4	04	2	15	34	Peningkatan Pengelolaan Administrasi Kas Daerah	Meningkatnya pelayanan administrasi keuangan	720	Laporan	1.290.512.928,60	480	Laporan	388.781.416,00	120	Laporan	434.109.000,00	120	Laporan	431.101.500	100,00%	99	600	Laporan	819.882.916,00	83,33%	0,64	BPKAD																

No	Kode	Urusan/Bidang Urusan Pemerintahan Daerah dan Program / Kegiatan	Indikator Kinerja Program (Outcome)/Kegiatan (output)	Target Renstra PD pada tahun 2016 s/d 2021			Realisasi Capaian Kinerja Renstra PD s/d Tahun Lalu (2019) Target Kinerja dan Anggaran Renja PD Tahun 2020			Target Kinerja dan Anggaran Renja PD Tahun 2020			Realisasi Capaian Kinerja dan Anggaran Renja PD Tahun 2020			Tingkat Capaian Kinerja dan Realisasi Anggaran Renja PD Tahun 2020 (%)		Realisasi Kinerja dan Anggaran Renstra PD s/d Akhir Tahun 2020		Tingkat Capaian Kinerja dan Realisasi Anggaran Renstra PD s/d Tahun 2020 (%)		Unit PD Penanggung Jawab	Keterangan																		
				K	Rp.		K	Rp.		K	Rp.		K	Rp.		K	Rp.		K	Rp.				K	Rp.																
4	04	2	15	35	Peningkatan Pengelolaan Administrasi Perbendaharaan	Administrasi keuangan SKPD lebih cepat	72	Bulan	2.175.409.295,45	24	Bulan	419.338.517,00	6	Bulan	301.306.900,00	6	Bulan	300.199.100	100,00%	100	30	Bulan	719.537.617,00	41,67%	0,33	BPKAD															
4	04	2	15	36	Peningkatan Pengelolaan Administrasi Belanja Pegawai	SP2D Belanja Tidak Langsung Pegawai terbit tepat waktu	72	Bulan	2.783.937.874,45	48	Bulan	252.751.250,00	12	Bulan	193.104.500,00	12	Bulan	192.948.250	100,00%	100	60	Bulan	445.699.500,00	83,33%	0,16	BPKAD															
4	04	2	15	58	Penyusunan Laporan Keuangan Pemerintah Daerah (LKPD)	Dokumen Laporan keuangan pemerintah Daerah (LKPD)	72	Dokumen	3.332.240.793,63	48	Dokumen	356.834.250,00	12	Dokumen	246.916.700,00	12	Dokumen	237.330.100	100,00%	96	60	Dokumen	594.164.350,00	83,33%	0,18	BPKAD															
4	04	2	15	60	Pelatihan Aparatur Pengelolaan Keuangan SKPD tentang Tata Usaha Keuangan Daerah	Tertib administrasi pengelolaan keuangan daerah	720	Orang	887.842.958,31	480	Orang	70.796.000,00	120	Orang	207.022.400,00	0	Orang		0,00%	0	480	Orang	70.796.000,00	66,67%	0,08	BPKAD															
4	04	2	15	99	Penatausahaan Surat Penyediaan Dana	Dana dalam rangka pelaksanaan program dan kegiatan	336	OPD	230.229.944,60	224	OPD	202.609.500,00	56	OPD	207.022.400,00	56	OPD	147.505.200	100,00%	71	280	OPD	350.114.700,00	83,33%	1,52	BPKAD															
4	04	2	15	128	Asistensi dan Evaluasi Laporan Keuangan Perangkat Daerah di Lingkungan Kabupaten Lampung Selatan	Pengelolaan keuangan daerah yang yang akurat dan transparan	336	OPD	529.600.000,00	224	OPD	133.380.000,00	56	OPD	199.947.200,00	56	OPD	117.711.500	100,00%	59	280	OPD	251.091.500,00	83,33%	0,47	BPKAD															
Rata-rata capaian kinerja (%)																	93,33%	86			79,44%	39%																			
Predikat kinerja																	ST	ST																							
			17		Program Pengelolaan Aset Daerah	Persentase aset tanah Kabupaten Lampung Selatan yang tersertifikasi																																			
						Persentase PD yang melakukan pencatatan dan inventarisasi barang milik daerah secara lengkap dan akurat																																			
4	04	2	17	01	Penyusunan Standar Satuan Harga	Buku standar satuan harga barang dan jasa	6	Dokumen	316.505.509,83	4	Dokumen	90.138.800,00	1	Dokumen	66.170.000,00	1	Dokumen	65.901.800	100,00%	99,59	5	Dokumen	156.040.600	83,33%	0,49	BPKAD															
4	04	2	17	02	Penyusunan Laporan Barang Milik Daerah (LBMD) Kabupaten	Dokumen Laporan barang milik daerah (LBMD)	6	Dokumen	1.962.577.279,85	4	Dokumen	299.249.296,00	1	Dokumen	276.815.500,00	1	Dokumen	267.349.000	100,00%	96,58	5	Dokumen	566.598.296	83,33%	0,29	BPKAD															
4	04	2	17	03	Penerbitan dan Penatausahaan Barang Milik Daerah Kabupaten	Penghapusan bmd dari buku induk inventaris kabupaten	318	OPD	2.550.294.582,57	212	OPD	111.806.900,00	53	OPD	243.849.500,00	53	OPD	235.119.500	100,00%	96,42	265	OPD	346.926.400	83,33%	0,14	BPKAD															
4	04	2	17	04	Analisa Kebutuhan dan Pemeliharaan Barang Milik Daerah	Koordinasi Perencanaan Barang Milik Daerah	318	OPD	200.451.547,80	212	OPD	37.877.000,00	53	OPD	16.499.000,00	53	OPD	16.406.000	100,00%	99,44	265	OPD	54.283.000	83,33%	0,27	BPKAD															
4	04	2	17	05	Pembinaan, Monitoring, dan Evaluasi Pengelolaan Barang Milik Daerah	Buku laporan evaluasi pengelolaan Barang Milik Daerah	318	OPD	617.337.143,73	212	OPD	43.575.000,00	53	OPD	44.612.600,00	53	OPD	44.549.400	100,00%	99,86	265	OPD	88.124.400	83,33%	0,14	BPKAD															
4	04	2	17	06	Penyusunan Laporan barang Persediaan	Dokumen Laporan barang persediaan milik pemda	6	Dokumen	125.900.000,00	4	Dokumen	40.900.000,00	1	Dokumen	21.229.900,00	1	Dokumen	21.229.000	100,00%	100,00	5	Dokumen	62.129.000	83,33%	0,49	BPKAD															
Rata-rata capaian kinerja (%)																	100%	98,65			83,33%	26%																			
Predikat kinerja																	ST	ST																							
JUMLAH ANGGARAN DAN REALISASI DARI SELURUH PROGRAM																																									
TOTAL RATA-RATA CAPAIAN KINERJA DAN ANGGARAN DARI SELURUH PROGRAM (PROGRAM 1 s.d PROGRAM ...)																	65,56%	59			77,13%	27,01%																			
PREDIKAT KINERJA DARI SELURUH PROGRAM (PROGRAM 1 s.d PROGRAM ...)																	SD	R																							

30 BADAN PENGELOLA PAJAK DAN RETRIBUSI DAERAH (BPPRD)																											
04	1	01			Program Pelayanan Administrasi Perkantoran			4.631.415.000			1.244.846.272			1.332.848.100			1.217.792.500	91,37	91,37	53,17		2.462.638.772	53,17	53,17	BPPRD	APBPD	
04	1	01	02		Penyediaan Jasa Komunikasi Sumber Daya Air dan Listrik	Pembayaran telepon, air dan listrik (bulan layanan)	60	bln	523.000.000	12,00	bln	154.445.540	12	bln	162.400.000	12	bln	158.987.860	100,00	97,90	24,00	bln	313.433.400	40,00	59,93	BPPRD	APBPD
04	1	01	06		Penyediaan Jasa Pemeliharaan dan Perizinan Kendaraan Dinas/Operasional	jumlah Kendaraan dinas/operasional yang dibayar pajaknya (unit)	76	unit	16.000.000	20,00	unit	6.232.580	21	unit	14.450.000	4	unit	4.801.840	19,05	33,23	24,00	unit	11.034.420	31,58	68,97	BPPRD	APBPD
04	1	01	07		Kegiatan Penyediaan Jasa Administrasi Keuangan	pembayaran honorarium PNS dan THLS (bulan layanan)	60	bln	2.000.000.000	12,00	bln	644.410.000	12	bln	856.650.000	12	bln	756.250.000	100,00	88,28	24,00	bln	1.400.660.000	40,00	70,03	BPPRD	APBPD
04	1	01	10		Penyediaan Alat Tulis Kantor	penyediaan ATK (bulan layanan)	60	bln	609.000.000	12,00	bln	69.835.000	12	bln	65.692.900	12	bln	65.444.200	100,00	99,62	24,00	bln	135.279.200	40,00	22,21	BPPRD	APBPD
04	1	01	11		Kegiatan Penyediaan Barang Cetak & Pengadaan	Penyediaan barang cetakan dan pengadaan (bulan layanan)	60	bln	388.125.000	12,00	bln	149.697.500	12	bln	81.555.000	12	bln	81.200.000	100,00	99,56	24,00	bln	230.897.500	40,00	59,49	BPPRD	APBPD
04	1	01	12		Kegiatan Penyediaan Komponen Instalasi Listrik	Penyediaan komponen instalasi listrik (bulan layanan)	60	bln	40.540.000	12,00	bln	13.020.000	12	bln	16.793.000	12	bln	16.793.000	100,00	100,00	24,00	bln	29.813.000	40,00	73,54	BPPRD	APBPD
04	1	01	14		Penyediaan Peralatan rumah tangga	Penyediaan peralatan rumah tangga (bulan layanan)	60	bln	39.250.000	12,00	bln	7.989.500	12	bln	16.000.700	12	bln	15.970.100	100,00	99,81	24,00	bln	23.959.600	40,00	61,04	BPPRD	APBPD
04	1	01	17		Kegiatan Penyediaan Makan & Minuman	Penyediaan makanan dan minuman rapat (bulan layanan)	60	bln	167.500.000	12,00	bln	32.025.000	12	bln	32.165.000	12	bln	32.165.000	100,00	100,00	24,00	bln	64.190.000	40,00	38,32	BPPRD	APBPD
04	1	01	18		Kegiatan Rapat-rapat Koordinasi & Konsultasi Keluar Daerah	Rapat koordinasi/konsultasi keluar daerah yang dihadiri (bulan)	60	bln	410.000.000	12,00	bln	106.953.652	12	bln	29.004.000	12	bln	28.618.000	100,00	98,67	24,00	bln	135.571.652	40,00	33,07	BPPRD	APBPD
04	1	01	19		Kegiatan Rapat-rapat Koordinasi & Konsultasi Ke Dalam Daerah	Rapat koordinasi/konsultasi ke dalam daerah (bulan)	60	bln	340.000.000	12,00	bln	42.237.500	12	bln	40.137.500	12	bln	39.562.500	100,00	98,57	24,00	bln	81.800.000	40,00	24,06	BPPRD	APBPD

No	Kode	Urusan/Bidang Urusan Pemerintahan Daerah dan Program / Kegiatan	Indikator Kinerja Program (Outcome)/Kegiatan (output)	Target Renstra PD pada tahun 2016 s/d 2021			Realisasi Capaian Kinerja Renstra PD s/d Tahun Lalu (2019) Target Kinerja dan Anggaran Renja PD Tahun 2020			Target Kinerja dan Anggaran Renja PD Tahun 2020			Realisasi Capaian Kinerja dan Anggaran Renja PD Tahun 2020			Tingkat Capaian Kinerja dan Realisasi Anggaran Renja PD Tahun 2020 (%)		Realisasi Kinerja dan Anggaran Renstra PD s/d Akhir Tahun 2020			Tingkat Capaian Kinerja dan Realisasi Anggaran Renstra PD s/d Tahun 2020 (%)		Unit PD Penanggung Jawab	Keterangan																					
				K	Rp.		K	Rp.		K	Rp.		K	Rp.		K	Rp.		K	Rp.		K			Rp.																				
	04	1	01	22	Kegiatan Penyediaan Bahan Bacaan Koran & Majalah	langganan koran dan majalah (bulan layanan)	60	bln	98.000.000	12,00	bln	18.000.000	12	bln	18.000.000	12	bln	18.000.000	100,00	100,00	24,00	bln	36.000.000	40,00	36,73	BPPRD	APBPD																		
Rata Rata Capaian Kinerja (%)																		92,64	92,33				39,23	49,76	BPPRD																				
Predikat Kerja																		ST	ST																										
002	04	1	02		Program Peningkatan Sarana Dan Prasarana Apatur			3.136.000.000			78.243.200			751.681.250	97,82		735.292.752	97,82	97,82	25,94		813.535.952	25,94	25,94	BPPRD	APBPD																			
	04	1	02	07	Kegiatan Pengadaan/Perengkapan Gedung Kantor	Pengadaan perlengkapan gedung kantor (unit)	54	unit	805.000.000	11	unit	56.850.000	6	unit	66.463.000	5	unit	66.052.500	83,33	99,38	16,00	unit	122.902.500	29,63	15,27	BPPRD	APBPD																		
	04	1	02	09	Kegiatan Pengadaan Peralatan Gedung Kantor	Pengadaan Peralatan gedung kantor (unit)	34	unit	775.000.000	18	unit	387.896.800	3	unit	181.200.000	3	unit	180.775.000	100,00	99,77	21,00	unit	568.671.800	61,76	73,38	BPPRD	APBPD																		
				10	Pengadaan Meubelur	Pengadaan Meubelair Kantor (unit)	71	unit	1.000.000.000	135	unit	190.140.000	30	unit	50.000.000	30	unit	49.500.000	100,00	99,00	165,00	unit	239.640.000	232,39	23,96	BPPRD	APBPD																		
	04	1	02	14	Pemeliharaan rutin/ berkala gedung Kantor	pemeliharaan berkala gedung kantor (bulan)	5	unit	205.000.000	1	unit	157.732.250	1	unit	34.468.250	1	unit	34.453.250	100,00	99,96	2,00	unit	192.185.500	40,00	93,75	BPPRD	APBPD																		
	04	1	02	16	Kegiatan Pemeliharaan Rutin/Berkala Kendaraan Dinas/Operasional	pemeliharaan berkala kendaraan dinas/operasional (unit)	87	unit	931.000.000	20	unit	268.179.873	25	unit	392.050.000	21	unit	377.012.002	84,00	96,16	41,00	unit	645.191.875	47,13	69,30	BPPRD	APBPD																		
	04	1	02	20	Kegiatan Pemeliharaan Rutin/Berkala Peralatan Gedung Kantor	peralatan gedung kantor yang diperbaiki (bulan)	212	unit	225.000.000	5	unit	24.000.000	55	unit	27.500.000	55	unit	27.500.000	100,00	100,00	60,00	unit	51.500.000	28,30	22,89	BPPRD	APBPD																		
Rata Rata Capaian Kinerja (%)																		94,56	99,04				73,20	49,76																					
Predikat Kerja																		ST	ST																										
004	0	0	3		Program Peningkatan Disiplin Aparatur			247500000			15836000			5250000	400,00		5250000	100,00	100,00	507,00		21086000	8,52	8,52	BPPRD	APBPD																			
				05	Pengadaan pakaian khusus hari - hari tertentu	Kaos dan Topi Bulan Bhakti PBB (buah)	1000	buah	247.500.000	107	buah	15.836.000	400	bh	5.250.000	400	buah	5.250.000	100,00	100,00	507,00	buah	21.086.000	50,70	8,52	BPPRD	APBPD																		
Rata Rata Capaian Kinerja (%)																		100,00	100,00				50,70	8,52																					
Predikat Kerja																		ST	ST																										
004	0	0	5		Program Peningkatan Kapasitas Sumber Daya Aparatur		38		475000000	10		14750000	0		0	0,00		0	0,00	0	10,00		14750000	26,32	3,11	BPPRD	APBPD																		
				1	Pendidikan dan pelatihan formal	Jumlah SDM aparatur yang mengikuti diklat dan kursus singkat (orang)	38	org	475.000.000	10	org	14.750.000	0	org	-	-	org	-	-	0,00	10,00	org	14.750.000	26,32	3,11	BPPRD	APBPD																		
Rata Rata Capaian Kinerja (%)																		0	0				26,32	3,11																					
Predikat Kerja																		SR	SR																										
004	0	0	8		Program Penyusunan Dokumen Perencanaan dan Pelaporan			235000000			47722000			49.118.000	98,82		48.537.000	98,82	98,82	40,96		96.259.000	40,96	40,96	BPPRD	APBPD																			
				01	Penyusunan Dokumen Perencanaan	RKA, RKA-P, RKPD (dokumen)	20	dok	235.000.000	3	dok	37.272.000	4	dok	17.963.000	4	dok	17.408.000	100,00	96,91	7,00	dok	54.680.000	35,00	23,27	BPPRD	APBPD																		
				02	Penyusunan Laporan Kinerja SKPD	Dokumen LAKIP, RENJA, LKPJ, Dokumen Laporan Tahunan (dokumen)	20	dok	235.000.000	7	dok	47.722.000	4	dok	31.155.000	4	dok	31.129.000	100,00	99,92	11,00	dok	78.851.000	55,00	33,55	BPPRD	APBPD																		
Rata Rata Capaian Kinerja (%)																		100,00	98,41				45,00	28,41																					
Predikat Kerja																		ST	ST																										
004	0	0	15		Program Peningkatan dan pengembangan Pengelolaan Keuangan Daerah			18.805.000.000			3.501.990.000			2.183.380.350	96,37		2.104.141.900	96,37	96,37	29,81		5.606.131.900	29,81	29,81	BPPRD	APBPD																			
				19	Intensifikasi dan Ekstensifikasi Sumber-sumber Pendapatan Daerah	Jumlah Wajib Pajak Baru	130	WP	1.745.000.000	107	WP	352.460.500	120	WP	354.405.400	120	WP	352.415.400	100,00	99,44	227,00	WP	704.875.900	174,62	40,39	BPPRD	APBPD																		
				45	Verifikasi dan Monitoring Pajak Bumi dan Bangunan	Jumlah Wajib Pajak PBB Gol 4 dan 5 yang dimonitoring dan terverifikasi	1745000	WP	1.300.000.000	0	WP	-	#####	WP	67.391.500	400.000	WP	67.091.500	100,00	99,55	#####	WP	67.091.500	22,92	5,16	BPPRD	APBPD																		
				53	Penyusunan Pelaporan Pajak-Pajak Daerah	Dokumen Pelaporan Pajak - Pajak Daerah	90	dok	1.125.000.000	10	dok	53.493.000	18	dok	103.033.800	18	dok	103.023.800	100,00	99,99	28,00	dok	156.516.800	31,11	13,91	BPPRD	APBPD																		
				55	Publikasi Iklan Layanan Masyarakat Tentang Sadar Pajak Daerah	Jumlah Publikasi Iklan Layanan Masyarakat tentang Sadar Pajak Daerah	157	buah	600.000.000	45	buah	181.302.000	8	buah	126.501.450	8	buah	126.312.950	100,00	99,85	53,00	buah	307.614.950	33,76	51,27	BPPRD	APBPD																		
				106	Pelaksanaan Verifikasi Bea Perolehan Hak Atas Tanah dan Bangunan	Verifikasi Bea Perolehan Hak Atas Tanah dan Bangunan (jumlah)	300	WP	1.625.000.000	0	WP	-	50	WP	57.397.400	50	WP	57.247.400	100,00	99,74	50,00	WP	57.247.400	16,67	3,52	BPPRD	APBPD																		
				111	Penerbitan Pajak-pajak Daerah	Terlaksananya penerbitan Pajak - Pajak Daerah di Kecamatan (kali)	300	WP	3.000.000.000	0	WP	-	70	WP	87.005.500	70	WP	86.943.000	100,00	99,93	70,00	WP	86.943.000	23,33	2,90	BPPRD	APBPD																		
				15	Pembinaan dan Penyuluhan Wajib Pajak dan Retribusi Daerah.	Jumlah Pembinaan dan Penyuluhan Wajib Pajak dan Retribusi Daerah	31	kali	1.275.000.000	3	kali	160.920.000	0	kali	-	-	kali	-	-	0,00	3,00	kali	160.920.000	9,68	12,62	BPPRD	APBPD																		
				117	Penagihan Pajak-pajak Daerah	Wajib Pajak	10	jenis pajak	1.190.000.000	8	jenis pajak	175.329.500	8	jenis pajak	117.050.400	8	jenis pajak	116.337.700	100,00	99,39	16,00	jenis pajak	291.667.200	160,00	24,51	BPPRD	APBPD																		
				121	Pengelolaan PBB, Pembagian SPPT Tahun Berjalan dan BPHTB	Pencetakan Blanko SPPT PBB dan BPHTB (lembar)	1745000	lbr	1.625.000.000	350000	lbr	403.426.000	375000	lbr	351.452.300	375.000	lbr	291.327.300	100,00	82,89	#####	lbr	694.753.300	41,55	42,75	BPPRD	APBPD																		
				122	Evaluasi Penerapan SIMDA Pendapatan	Pemutakhiran Aplikasi SIMDA Pendapatan	5	kali	600.000.000	1	kali	66.988.000	1	kali	11.405.000	1	kali	11.405.000	100,00	100,00	2,00	kali	78.393.000	40,00	13,07	BPPRD	APBPD																		
				124	Kegiatan Penilaian Objek Pajak dan Subjek Pajak PBB - P2 Gol 4 dan Gol 5	Jumlah objek pajak yg dinilai	3	th	2.600.000.000	6	th	1.321.585.150	10	th	313.191.100	10	th	303.208.850	100,00	96,81	16,00	th	1.624.794.000	533,33	62,49	BPPRD	APBPD																		
				125	Evaluasi Zona Nilai Tanah	Data zona nilai tanah	260	desa	850.000.000	60	desa	210.447.000		desa	528.748.600	-	desa	523.063.600	0	98,92	60,00	desa	733.510.600	23,08	86,30	BPPRD	APBPD																		
				126	Validasi data tunggakan pajak daerah	Pencapaian target penerimaan PBB-P2	30	dok	670.000.000	1	dok	35.168.850	10	dok	38.885.500	10	dok	38.853.000	100,00	99,92	11,00	dok	74.021.850	36,67	11,05	BPPRD	APBPD																		

No	Kode	Urusan/Bidang Urusan Pemerintahan Daerah dan Program / Kegiatan	Indikator Kinerja Program (Outcome)/Kegiatan (output)	Target Renstra PD pada tahun 2016 s/d 2021		Realisasi Capaian Kinerja Renstra PD s/d Tahun Lalu (2019) Target Kinerja dan Anggaran Renja PD Tahun 2020		Target Kinerja dan Anggaran Renja PD Tahun 2020		Realisasi Capaian Kinerja dan Anggaran Renja PD Tahun 2020		Tingkat Capaian Kinerja dan Realisasi Anggaran Renja PD Tahun 2020 (%)		Realisasi Kinerja dan Anggaran Renstra PD s/d Akhir Tahun 2020		Tingkat Capaian Kinerja dan Realisasi Anggaran Renstra PD s/d Tahun 2020 (%)		Unit PD Penanggung Jawab	Keterangan			
				K	Rp.	K	Rp.	K	Rp.	K	Rp.	K	Rp.	K	Rp.	K	Rp.					
	4.05.4.05.01.16.45	Pemberian Bantuan Tugas Belajar	- Meningkatkan Kompetensi Pegawai Negeri Sipil - Pemberian Bantuan Tugas Belajar		0			11	Orang	99.550.000	11	Orang	88.550.000	100,00	88,95	11	orang	88.550.000	100	0	BKD LAMSEL	
Rata-rata capaian kinerja (%)												104,05	70,03			104,05	49,65					
Predikat Kinerja												ST	SD									
TOTAL RATA-RATA CAPAIAN KINERJA DAN ANGGARAN DARI SELURUH PROGRAM												98,74	88,54			95,15	61,18					
PREDIKAT KINERJA DARI SELURUH PROGRAM												ST	T									

32 BADAN KESATUAN BANGSA DAN POLITIK (KESBANGPOL)																										
I	4	.08	.01	.01	Program Pelayanan Administrasi Perkantoran	Persentase dokumen administrasi perkantoran yang diselesaikan tepat waktu (persen/tahun) (%)	570%		4.142.310.350	475%		1.724.424.535	95%		616.284.400	63,92%		508.810.830	67,28%	83	538,92%		2.233.235.365	94,54%	54	BADAN KESBANGPOL
						Persentase kinerja ketersediaan barang, jasa, peralatan, dan perlengkapan penunjang pelayanan administrasi perkantoran (%)	570%			475%			95%			63,92%			67,28%		538,92%			94,54%		BADAN KESBANGPOL
						Persentase dokumen administrasi kepegawaian yang diselesaikan tepat waktu (%)	570%			475%			95%			63,92%			67,28%		538,92%			94,54%		BADAN KESBANGPOL
						Prosentase dokumen administrasi Keuangan yang diselesaikan tepat waktu (%)	570%			475%			95%			63,92%			67,28%		538,92%			94,5%		BADAN KESBANGPOL
	4	.08	.01	.01	Penyediaan jasa komunikasi, sumber daya air dan listrik	pembayaran telepon, air dan listrik	72	bln	213.678.500	48	bln	89.839.978	12	bln	43.200.000	12	bln	25.301.431	100	58,57	60	bln	115.141.409	83,33333333	54	BADAN KESBANGPOL
	4	.08	.01	.01	Penyediaan jasa pemeliharaan dan perizinan kendaraan dinas/oprasional	jumlah kendaraan dinas/oprasional tang dibayar pajaknya	19	unit	21.367.850	11	unit	7.903.466	4	unit	3.200.000	2	unit	2.197.764	50	68,68	13	unit	10.101.230	68,42105263	47	BADAN KESBANGPOL
	4	.08	.01	.01	penyediaan jasa administrasi keuangan	pembayaran honorarium PND dan THLS	72	bln	1.984.157.500	48	bln	906.676.250	12	bln	255.008.700	12	bln	240.300.000	100	94,23	60	bln	1.146.976.250	83,33333333	58	BADAN KESBANGPOL
	4	.08	.01	.01	penyediaan alat tulis kantor	penyediaan alat tulis kantor	72	bln	244.204.000	48	bln	114.681.475	12	bln	48.185.500	12	bln	40.708.000	100	84,48	60	bln	155.389.475	83,33333333	64	BADAN KESBANGPOL
	4	.08	.01	.01	penyediaan barang cetakan dan penggandaan	penyediaan barang cetakan dan penggandaan	72	bln	244.204.000	48	bln	118.098.000	12	bln	77.819.500	12	bln	53.335.000	100	68,54	60	bln	171.433.000	83,33333333	70	BADAN KESBANGPOL
	4	.08	.01	.01	penyediaan komponen instalasi listrik	penyediaan komponen instalasi listrik	72	bln	122.102.000	48	bln	28.936.750	12	bln	15.193.600	9	bln	9.693.600	75	63,80	57	bln	38.630.350	79	32	BADAN KESBANGPOL
	4	.08	.01	.01	penyediaan peralatan rumah tangga	penyediaan peralatan rumah tangga	72	bln	91.576.500	48	bln	27.699.700	12	bln	12.202.100	6	bln	12.202.100	50	100,00	54	bln	39.901.800	75	44	BADAN KESBANGPOL
	4	.08	.01	.01	penyediaan makanan dan minuman	penyediaan makanan dan minuman rapat	72	bln	274.729.500	48	bln	54.080.000	12	bln	22.000.000	12	bln	16.750.000	100	76,14	60	bln	70.830.000	83	26	BADAN KESBANGPOL
	4	.08	.01	.01	rapat koordinasi dan konsultasi keluar daerah	rapat koordinasi/konsultasi yang dihadiri	72	bln	457.882.500	48	bln	64.800.000	12	bln	55.450.000	12	bln	32.135.435	100	57,95	60	bln	96.935.435	83	21	BADAN KESBANGPOL
	4	.08	.01	.01	rapat koordinasi dan konsultasi kedalam daerah	rapat koordinasi/konsultasi kedalam daerah	72	bln	305.255.000	48	bln	158.066.416	12	bln	66.025.000	12	bln	58.187.500	100	88,13	60	bln	216.253.916	83	71	BADAN KESBANGPOL
	4	.08	.01	.01	penyediaan bahan bacaan koran dan majalah	langganan koran dan majalah	1080	exp	183.153.000	720	exp	153.642.500	180	exp	18.000.000	180	exp	18.000.000	100	100,00	900	exp	171.642.500	83	94	BADAN KESBANGPOL
Rata rata capaian kinerja (%)												89	78			81	53									
predikat kerja												T	T													
	4	.08	.01	.02	Program peningkatan sarana dan prasarana aparatur	Persentase ketersediaan sarana dan prasarana aparatur sesuai standar kualitas yang baik (%)	540%		2.014.683.000	450%		762.375.161	90%		205.112.800	74,57%		180.445.000	83	88	5		942.820.161	97,14	47	BADAN KESBANGPOL
	4	.08	.01	.02	pengadaan perlengkapan gedung kantor	pengadaan perlengkapan gedung kantor	35	unit	305.255.000	12	unit	85.250.000	8	unit	3.405.200	1	unit	3.400.000	13	100	13		88.650.000	37,14	29	BADAN KESBANGPOL
	4	.08	.01	.02	pengadaan peralatan gedung kantor	pengadaan peralatan gedung kantor	35	unit	305.255.000	12	unit	62.000.000	5	unit	29.925.000	5	unit	29.795.000	100	100	17		91.795.000	48,57	30	BADAN KESBANGPOL
	4	.08	.01	.02	pemeliharaan rutin/ berkala gedung kantor	pemeliharaan rutin/ berkala gedung kantor	12	unit	305.255.000	8	unit	109.970.100	2	unit	25.000.000	2	unit	25.000.000	100	100	10		134.970.100	83,33	44	BADAN KESBANGPOL
	4	.08	.01	.02	pemeliharaan rutin/berkala kendaraan dinas/oprasional	pemeliharaan rutin/berkala kendaraan dinas/oprasional	72	bln	915.765.000	48	bln	473.610.061	12	bln	129.782.600	12	bln	111.750.000	100	86	60		585.360.061	83,33	64	BADAN KESBANGPOL
	4	.08	.01	.02	pemeliharaan rutin/berkala perlengkapan gedung kantor	jumlah perantoran gedung kantor yang diperbaiki	120	unit	183.153.000	60	unit	31.545.000	20	unit	17.000.000	11	unit	10.500.000	55	62	71		42.045.000	59,17	23	BADAN KESBANGPOL
Rata rata capaian kinerja (%)												74	89			62	38									
predikat kerja												T	T													

No	Kode	Urusan/Bidang Urusan Pemerintahan Daerah dan Program / Kegiatan	Indikator Kinerja Program (Outcome)/Kegiatan (output)	Target Renstra PD pada tahun 2016 s/d 2021		Realisasi Capaian Kinerja Renstra PD s/d Tahun Lalu (2019) Target Kinerja dan Anggaran Renja PD Tahun 2020		Target Kinerja dan Anggaran Renja PD Tahun 2020		Realisasi Capaian Kinerja dan Anggaran Renja PD Tahun 2020		Tingkat Capaian Kinerja dan Realisasi Anggaran Renja PD Tahun 2020 (%)		Realisasi Kinerja dan Anggaran Renstra PD s/d Akhir Tahun 2020		Tingkat Capaian Kinerja dan Realisasi Anggaran Renstra PD s/d Tahun 2020 (%)		Unit PD Penanggung Jawab	Keterangan							
				K	Rp.	K	Rp.	K	Rp.	K	Rp.	K	Rp.	K	Rp.	K	Rp.									
4	.08	.01	.03	Program peningkatan disiplin aparatur	Persentase tersedianya pakaian dinas, pakaian kerja lapangan, pakaian korpor dan pakai khusus hari hari tertentu	600%		125.427.000	500%		43.244.000	100%		8.500.000	100%		8.500.000	100	100	600%		51.744.000	100	41	BADAN KESBANGPOL	
4	.08	.01	.03	pengadaan pakaian khusus hari hari tertentu	pengadaan pakaian khusus hari hari tertentu	544	set	125.427.000	240	SET	43.244.000	34	set	8.500.000	34	set	8.500.000	100	100	274		51.744.000	50	41	BADAN KESBANGPOL	
Rata rata capaian kinerja (%)												100	100			50	41									
predikat kerja												ST	ST													
4	.08	.01	.05	Program peningkatan kapasitas sumberdaya aratur	Persentase SDM yang mengikuti diklat, kusus dan pelatihan	600%		183.153.000	500%		22.458.255	100%		10.000.000	55%		5.500.000	55	55	555%		27.958.255	92,5	15	BADAN KESBANGPOL	
4	.08	.01	.05	pendidikan dan pelatihan formal	jumlah SDM aparatur yang mengikuti diklat dan kursus singkat	12	kl	183.153.000	12	kl	22.458.255	2	kl	10.000.000	1	kl	5.500.000	50	55	13		27.958.255	100	15	BADAN KESBANGPOL	
Rata rata capaian kinerja (%)												50	55			100	15									
predikat kerja												SR	R													
4	.08	.01	.08	Program penyusunan dokumen perencanaan dan pelaporan	dokumen LKJIP, Renja, LKJP, Rencana AKSI DAN EVALUASI RENCANA AKSI, EVALUASI RENJA, LK, RKA, laporan barang milik daerah	600%		274.729.500	500%		52.267.000	100%		55.365.000	40%		22.280.000	40	40	540%		74.547.000	90	27	BADAN KESBANGPOL	
4	.08	.01	.08	penyusunan laporan kinerja perangkat daerah	dokumen dokumen perencanaan dan pelaporan	48	dok	274.729.500	32	dok	52.267.000	8	dok	55.365.000	8	dok	22.280.000	100	40	40		74.547.000	83	27	BADAN KESBANGPOL	
Rata rata capaian kinerja (%)												100	40			83	27									
predikat kerja												ST	SR													
4	.08	.01	15	Program peningkatan wawasan kebangsaan	Persentase penanganan konflik inter dan antar kelompok masyarakat	600%		15.544.597.000	500%		1.376.999.230	100%		429.072.200	44%		359.182.000	44	84	544%		1.736.181.230	91	11	BADAN KESBANGPOL	
					Persentase pendidikan sosialisasi dan diskusi wawasan kebangsaan	600%		15.544.597.000	500%		2.753.998.460	100%		429.072.200	44%		359.182.000	44	84	544%		1.736.181.230	91	11	BADAN KESBANGPOL	
					Persentase pembauran bangsa dan bela Negara dan revolusi mental	600%		15.544.597.000	500%		1.376.999.230	100%		429.072.200	44%		359.182.000	44	84	544%		1.736.181.230	91	11	BADAN KESBANGPOL	
4	.08	.01	15	peningkatan kesadaran masyarakat akan nilai budaya bangsa	Ramah tamah pelaksanaan upacara hari hari besar nasional, hut provinsi lampung dan hut kabupaten	18	kali keegiatan ramah tamah	610.510.000	8	kali keegiatan ramah tamah	210.450.000	5	kali keegiatan ramah tamah	33.528.100	1	0 kali keegiatan ramah tamah	5.470.500	20	16	9		215.920.500	50	35	BADAN KESBANGPOL	
4	.08	.01	15	Pusat pendidikan wawasn kebangsaan (PPWK)	Penguatan pusat pendidikan wawasn kebangsaan (PPWK)	22	kali kegiatan	3.357.805.000	1	kali kegiatan	320.366.000	1	kali kegiatan	26.181.700	1	0 kali kegiatan	16.135.700	100	62	1		336.501.700	5	10	BADAN KESBANGPOL	
4	.08	.01	15	Pembauran bangsa, sosialisasi dan diskusi forum pembauran bangsa	Penguatan forum pembauran kebangsaan	6	kali pertemuan 24 kali sosialisasi	2.747.295.000	24	kali pertemuan 12 kali sosialisasi	376.620.950	1	kali pertemuan 4 kali sosialisasi	47.372.800	1	0 kali pertemuan 0 kali sosialisasi	37.376.800	100	79	25		413.997.750	417	15	BADAN KESBANGPOL	
4	.08	.01	15	Sosialisasi dan diskusi bahaya narkoba	meningkatkan pengetahuan pada pelajar dan masyarakat tentang bahaya narkoba	34	kali sosialisasi	2.082.040.000	6	kali sosialisasi	180.366.400	15	kali sosialisasi	207.063.900	15	kali sosialisasi	195.367.500	100	94	21		375.733.900	62	18	BADAN KESBANGPOL	
4	.08	.01	15	pemantauan kegiatan orang asing (NGO)	Meningkatkan pengawasan pada tenaga kerja asing di perusahaan dan organisasi asing	22	kali pertemuan 16 kali monitoring	1.529.275.000	10	kali pertemuan 8 kali monitoring	75.679.530	6	kali pertemuan 4 kali monitoring	26.421.000	6	0 kali pertemuan 0 kali monitoring	26.396.000	100	100	16		102.075.530	73	7	BADAN KESBANGPOL	
4	.08	.01	15	Gerakan revolusi mental (GNRN)	Meningkatkan pembangunan karakter bangsa	20	kali sosialisasi	1.529.275.000	3	3 kali sosialisasi	93.398.750	1	kali sosialisasi	25.043.000	1	0 kali sosialisasi	23.893.000	100	95	4		117.291.750	20	8	BADAN KESBANGPOL	
4	.08	.01	15	Sosialisasi dan diskusi bela negara	pelatihan kader penggerak penguatan ideologi negara dan bela negara	10	kali sosialisasi	1.561.530.000	1	1 kali sosialisasi	120.117.600	1	kali sosialisasi	31.717.250	1	0 kali sosialisasi	24.611.000	100	78	2		144.728.600	20	9	BADAN KESBANGPOL	
4	.08	.01	15	Sosialisasi dan diskusi jaringan radikalisme, rawan konflik, dan rawan bencana sosial	meningkatkan pemahaman radikalisme/ perubahan edeologi, gagasan dengan cara kekerasan pada masyarakat	20	kali sosialisasi	1.211.102.000	1	kali sosialisasi	20.575.000	1	kali sosialisasi	20.575.000	1	0 kali sosialisasi	19.912.500	100	97	1		19.912.500	5	2	BADAN KESBANGPOL	
4	.08	.01	15	monitoring dan pedataan seni dan budaya dilampung selatan	pendataan jumlah sanggar seni di kab lam sel selatan	6	kali pendataan 17 kec	915.765.000	5	kali pendataan 17 kec	11.169.450	5	kali pendataan 4 kec	10.019.000	100	90	5		10.019.000	83	1		10.019.000	83	1	BADAN KESBANGPOL
Rata rata capaian kinerja (%)												91	79			82	12									
predikat kerja												ST	T													
4	.08	.01	18	Program Pendidikan Politik masyarakat	Persentase partisipasi politik masyarakat dan pemilu kada	350%		10.691.344.000	276%		2.504.335.350	72%		635.122.400	20%		617.091.500	28%	97	296%		3.121.426.850	85	29	BADAN KESBANGPOL	
					Persentase sosialisasi dan pembekalan tim terpadu gangguan keamanan dan penanganan gangguan sosial di daerah kab. Lampung selatan	350%		10.691.344.000	276%		2.504.335.350	72%		635.122.400	20%		617.091.500	28%	97	296%		3.121.426.850	85	29	BADAN KESBANGPOL	
					Persentase pemantauan pelaporan dan evaluasi perkembangan politik	350%		10.691.344.000	276%		2.504.335.350	72%		635.122.400	20%		617.091.500	28%	97	296%		3.121.426.850	85	29	BADAN KESBANGPOL	

No	Kode	Urusan/Bidang Urusan Pemerintahan Daerah dan Program / Kegiatan	Indikator Kinerja Program (Outcome)/Kegiatan (output)	Target Renstra PD pada tahun 2016 s/d 2021		Realisasi Capaian Kinerja Renstra PD s/d Tahun Lalu (2019) Target Kinerja dan Anggaran Renja PD Tahun 2020		Target Kinerja dan Anggaran Renja PD Tahun 2020		Realisasi Capaian Kinerja dan Anggaran Renja PD Tahun 2020		Tingkat Capaian Kinerja dan Realisasi Anggaran Renja PD Tahun 2020 (%)		Realisasi Kinerja dan Anggaran Renstra PD s/d Akhir Tahun 2020		Tingkat Capaian Kinerja dan Realisasi Anggaran Renstra PD s/d Tahun 2020 (%)		Unit PD Penanggung Jawab	Keterangan				
				K	Rp.	K	Rp.	K	Rp.	K	Rp.	K	Rp.	K	Rp.	K	Rp.						
1	4 0.9 0.1	Program Pelayanan Administrasi Perkantoran	1. Prosentase Dokumen Administrasi Perkantoran yang diselesaikan tepat waktu		6.350.856.300,00		1.664.389.900,00		883.178.500,00	17,45	554.515.041,00		62,79	17,45	2.218.904.941		34,94	Sekretariat BPBD LS					
			2. Prosentase ketersediaan barang, jasa, peralatan dan perlengkapan, penunjang pelayanan administrasi perkantoran																				
			3. Prosentase dokumen administrasi kepegawaian yang diselesaikan tepat waktu																				
			4. Prosentase dokumen administrasi keuangan yang diselesaikan tepat waktu					883.178.500,00															
1	4 0.9 0.1	0.2 Kegiatan penyediaan jasa komunikasi, sumber daya air dan listrik	pembayaran jasa komunikasi air dan listrik (12 bln)	72	208.321.500,00	48	Bulan	84.270.000,00	12	Bulan	40.800.000,00	12	bulan	30.174.852,00	100,00	73,96	60,00	Bulan	114.444.852	83,33	54,94		
2	4 0.9 0.1	0.6 Penyediaan jasa pemeliharaan dan perizinan kendaraan dinas/operasional	pembayaran pajak / BBM Kendaraan dinas operasional (14 unit)	65	Mobil Motor	182.000.000,00	52	Mobil Motor	54.800.000,00	13	Mobil Motor	10.100.000,00	13	Mobil Motor	10.097.253,00	100,00	99,97	65,00	bulan	64.897.253	100,00	35,66	
3	4 0.9 0.1	0.7 Kegiatan Penyediaan Jasa Administrasi Keuangan	Insentif pengelola keuangan (pgma, PPK, PPPTK, P.Brg, P.Bdh, Hnr THLS) /12 bln	72	Bulan	4.662.720.650,00	48	Bulan	1.127.442.700,00	12	Bulan	422.240.000,00	12	bulan	358.939.900,00	100,00	85,01	60,00	bulan	1.486.382.600	83,33	31,88	
4	4 0.9 0.1	10 Kegiatan Penyediaan Alat Tulis Kantor	alat tulis kantor (12 bln)	72	bulan	241.467.350,00	48	Bulan	62.563.200,00	12	bulan	25.251.000,00	12	bulan	25.251.000,00	100,00	100,00	60,00	bulan	87.814.200	83,33	36,37	
5	4 0.9 0.1	11 Kegiatan Penyediaan Barang cetakan dan pengadaan	cetakan/blangko (Ctk SPDD, Kop BPBD, Map, SSP) / 12 bln	72	bulan	109.521.750,00	48	Bulan	41.301.500,00	12	bulan	31.854.600,00	12	bulan	19.858.900,00	100,00	62,34	60,00	bulan	61.160.400	83,33	55,84	
6	4 0.9 0.1	12 Kegiatan Penyediaan komponen Instalasi listrik	Komponen instalasi listrik (mjb, Lp Bsr/Kcl, Kbl, Btu Batrn) /5 pkt	72	bulan	18.838.650,00	48	Bulan	4.446.000,00	12	bulan	16.218.400,00	12	bulan	-	100,00	-	60,00	bulan	4.446.000	83,33	23,60	
7	4 0.9 0.1	14 Kegiatan Penyediaan Peralatan Rumah Tangga	Peralatan kebersihan (skt, bak smph, blu aym, sper Pell, krbol, kset, lap, parfum) / 10 pkt	72	bulan	15.372.750,00	48	Bulan	4.631.800,00	12	Bulan	2.592.000,00	12	bulan	2.592.000,00	100,00	100,00	60,00	Bulan	7.223.800	83,33	46,99	
8	4 0.9 0.1	17 Kegiatan Penyediaan Makanan dan minuman	Makanan dan minuman rapat (rpt staf 7 kl, rpt pegrah 4kl) / 20 kl	72	Kali	45.951.700,00	48	Bulan	33.497.700,00	12	bulan	32.625.000,00	9	bulan	18.000.000,00	75,00	55,17	57,00	bulan	51.497.700	79,17	112,07	
9	4 0.9 0.1	18 Kegiatan Rapat-rapat koordinasi dan konsultasi ke luar daerah	Perjalanan keluar daerah(jkrt 4kl, prov lpg 5 kl)/ 14 kl	120	Kali	191.626.750,00	48	Kali	136.750.000,00	18	Kali	182.610.000,00	4	Kali	41.301.136,00	22,22		52,00	Kali	178.051.136	43,33	92,92	
10	4 0.9 0.1	19 Kegiatan rapat-rapat koordinasi dan konsultasi ke dalam daerah	Perjalan dinas dalam daerah (10 kl)	100	Kali	556.546.000,00	80	Kali	72.729.000,00	18	Kali	100.887.500,00	17	Kali	30.300.000,00	94,44	30,03	97,00	Klai	103.029.000	97,00	18,51	
11	4 0.9 0.1	22 Kegiatan Penyediaan bahan bacaan koran dan majalah	Bahan bacaan surat kabar/ majalah (12 bln)	72	Kali	118.489.200,00	72	Bulan	41.958.000,00	12	bulan	18.000.000,00	6	Bulan	18.000.000,00	50,00	100,00	78,00	bulan	59.958.000	108,33	50,60	
Rata-rata capaian kinerja (%)												85,61	64,23					84,35	50,85				
Predikat kinerja												T	R										
II	4 0.9 0.1	0.2 Program Peningkatan sarana dan prasarana aparatur	1. Prosentase ketersediaan sarana dan prasarana 2. Presentase sarana dan prasarana yang dipelihara		4.390.578.350,00			1.815.623.000,00	100		872.117.700,00	-		752.932.800,00	-	86,33	-		2.568.555.800		58,50	Sekretariat BPBD LS	
1	4 0.9 0.1	### Kegiatan pemeliharaan rutin/berkala kendaraan dinas oprsional	terpeliharanya randis Oprs PB. (ambln, air brsh, truck, pick-Up, Mtr) / 14 unit	70	Unit	4.170.363.150,00	56	Unit	1.782.423.000,00	14	Unit	545.492.000,00	14,00	Unit	455.717.000,00	100,00	83,54	70,00	Unit	2.238.140.000	100,00	53,67	
2	4 0.9 0.1	20 Kegiatan pemeliharaan rutin/berkala peralatan gedung kantor	Terpeliharanya peralatan ktr (kmpetr 4, leptop 4, printer 4) / 15 unit	155	Unit	92.989.200,00	124	Unit	33.200.000,00	31	Unit	4.700.000,00	31,00	Unit	4.700.000,00	100,00	100,00	155,00	Unit	37.900.000	100,00	40,76	
3	4 0.9 0.1	36 Kegiatan Pemeliharaan Rutin/berkala Instalasi listrik, air dan telephon	Terpeliharanya Instalasi Listrik, air dan telefon	5	Kali	2.726.000,00	4,00	Kali	-	1	Kali	-	-	Kali	-	-	-	4,00	Kali	-	80,00	-	
4	4 0.9 0.1	0.7 Pengadaan Perlengkapan Gedung Kantor	Perlengkapan Gedung Kantor	10	Unit	76.000.000,00		Unit	-	1	Unit	60.137.700,00	1,00	Unit	40.094.730,00	100,00	66,67	1,00	Unit	40.094.730	10,00	52,76	
5	4 0.9 0.1	14 Pemeliharaan Rutin Berkala Gedung Kantor	Pemeliharaan Rutin Gedung Kantor	1	Unit	18.500.000,00		Unit	-	1	Unit	157.680.000,00	1,00	Unit	150.475.750,00	100,00	95,43	1,00	Unit	150.475.750	100,00	813,38	
6	4 0.9 0.1	0.9 Pengadaan Peralatan Gedung Kantor	Peralatan Kantor	6	Unit	30.000.000,00		Unit	-	1	Unit	104.108.000,00	1,00	Unit	101.945.320,00	100,00	97,92	1,00	Unit	101.945.320	16,67	339,82	
Rata-rata capaian kinerja (%)												83,33	73,93					67,78	216,73				
Predikat kinerja												T	SD										
III	4 0.9 0.3	Program Peningkatan Disiplin Aparatur	1. Pakaian dinas, pakaian kerja lapangan, pakaian korpri dan pakaian khusus hari tertentu	100		81.060.000,00	100		-	100		71.785.000,00	99,42		71.367.500,00	99,42	99,42	299,42		71.367.500	299,42%	88,04%	Sekretariat BPBD LS
1	4 0.9 0.3	0.5 Kegiatan Pengadaan Pakaian Khusus Hari-hari tertentu	tersedianya pakaian TRC Khusus, Kaos olah raga, Kaos HKB, Kaos	250	Stel	81.060.000,00	200	Stel		200	Stel	71.785.000,00	200,00	Stel	71.367.500,00	100,00	99,42	400,00	Stel	71.367.500	160	88	
Rata-rata capaian kinerja (%)												100,00	99,42					160,00	88,04				
Predikat kinerja												ST	ST										

No	Kode	Urusan/Bidang Urusan Pemerintahan Daerah dan Program / Kegiatan	Indikator Kinerja Program (Outcome)/Kegiatan (output)	Target Renstra PD pada tahun 2016 s/d 2021		Realisasi Capaian Kinerja Renstra PD s/d Tahun Lalu (2019) Target Kinerja dan Anggaran Renja PD Tahun 2020		Target Kinerja dan Anggaran Renja PD Tahun 2020		Realisasi Capaian Kinerja dan Anggaran Renja PD Tahun 2020		Tingkat Capaian Kinerja dan Realisasi Anggaran Renja PD Tahun 2020 (%)		Realisasi Kinerja dan Anggaran Renstra PD s/d Akhir Tahun 2020		Tingkat Capaian Kinerja dan Realisasi Anggaran Renstra PD s/d Tahun 2020 (%)		Unit PD Penanggung Jawab	Keterangan
				K	Rp.	K	Rp.	K	Rp.	K	Rp.	K	Rp.	K	Rp.	K	Rp.		
IV	4 0.9 0.3 0.8	Program Penyusunan Dokumen Perencanaan dan Pelaporan	1. Persentase dokumen Perencanaan yang diselesaikan tepat waktu	100	97.491.850,00	100	94.033.600,00	100	51.183.000,00	51.183.500,00	-	100,00	100,00	145.217.100	100,00	148,95	Sekretariat BPBD LS		
1	4 0.9 0.3 0.1	Kegiatan penyusunan Dokumen Perencanaan	Dokumen Renja, RKA, RKA Perubahan, IKU, Rencana Aksi,	20	25.000.000,00	20	47.000.000,00	5	28.406.000,00	28.406.500,00	100,00	100,00	25,00	75.406.500	125,00	301,63			
2	4 0.9 0.3 0.2	Kegiatan penyusunan laporan kinerja perangkat daerah	LAKIP, LKPJ, LPPD, Laoran Bulanan, Laporan Triwulanan	25	72.491.850,00	25	47.033.600,00	5	22.777.000,00	22.777.000,00	100,00	100,00	30,00	69.810.600	120,00	96,30			
Rata-rata capaian kinerja (%)												100,00	100,00			122,50	198,96		
Predikat kinerja												ST	ST						
V	4 0.9 19	Program Penanggulangan Bencana Daerah	1. Presentase meringkatnya jumlah sarana dan prasarana penunjang penanggulangan bencana		9.184.561.924,00		1.047.553.850,00		56.975.613.831,00	-	28.135.181.714,00		49,38	-	29.182.735.564		317,74	Bid. Pada BPBD Kab. LS	
			2. Presentase Penanganan Rehabilitasi dan Rekonstruksi																
			3. Presentase Penangan Bencana																
			4. Presentase Desa/Kelurahan Tangguh Bencana																
1	4 0.9 19 0.2	Kegiatan Pengendalian Penanggulangan Bencana	Kesiapan TRC sebanyak 50 Orang/ 1 Tahun	120	2.491.859.000,00	130	594.591.100,00	30	346.121.000,00	30	346.005.850,00	100,00	99,97	160	940.596.950	133,33	37,75	Bid. KL	
2	4 0.9 19 0.3	Kegiatan Pelatihan Dasar Satgas Penanggulangan Bencana	Meningkatnya Keterampilan bagi Satgas	300	258.863.700,00	240	-	60	-	0	-	-	-	240	-	80,00	-	Bid. KL	
3	4 0.9 19 0.5	Kegiatan Optimalisasi Satgas Komunikasi Penanggulangan Bencana	Tersedianya insentif operator satgas komunikasi dan terlaksananya rakor komunikasi (168org /2kl /12 bln).	840	3.808.970.000,00	772	-	168	131.598.900,00	168	127.916.400,00	100,00	97,20	940	127.916.400	111,90	3,36		
4	4 0.9 19 0.6	Kegiatan Sosialisasi Pengurangan Resiko Bencana	Jumlah peserta dan terlaksananya sosialisasi PRB (210 org)	3.000	556.294.950,00	2.400	-	600	142.646.500,00	0	-	-	-	2400	-	80,00	-		
5	4 0.9 19 0.7	Kegiatan Pameran Promosi Pembangunan Tingkat Kabupaten	terselenggaranya stand BPBD pada Pamarena Tk. Kab. LS (1 kl /1 pkt)	10	159.558.050,00	8	45.124.000,00	2	47.066.000,00	0	-	-	-	8	45.124.000	80,00	28,28		
6	4 0.9 19 0.9	Kegiatan Inventarisasi dan Identifikasi Perhitungan Kerugian dan Kerusakan Pasca Bencana	tersedianya Data Kerusakan Bencana	72	735.479.300,00	-	299.860.750,00	12	72.767.500,00	12	72.637.500,00	100,00	99,82	12	372.498.250	16,67	50,65	Bid. RR	
7	4 0.9 19 10	Kegiatan Monitoring, Rambu Evakuasi Bencana Tsunami	terselenggaranya Monitoring Rambu Evakuasi Bencana Tsunami	120	179.045.721,00	120	107.978.000,00	120	24.262.000,00	0	-	-	-	120	107.978.000	100,00	60,31	Bid. PK	
4	0.9 19 11	Pendidikan Dan Pelatihan Manajemen Bencana	Ketrampilan Dalam Manajemen Bencana	120	200.000.000,00	-	-	240	114.678.000,00	0	-	-	-	0	-	-	-	Bid. PK	
4	0.9 19 12	Pelatihan dan Simulasi Tim Peralatan Dan Logistik	Ketrampilan Dalam Pengelolaan Gudang Logistik	60	100.000.000,00	-	-	24	31.153.500,00	0	-	-	-	0	-	-	-	Bid. PK	
8	4 0.9 19 15	Kegiatan Pembinaan Desa Tangguh Bencana	terbentuknya desa tangguh bencana	4	142.464.800,00	4	-	4	66.129.000,00	4	66.064.000,00	100,00	99,90	8	66.064.000	200,00	46,37	Bid. PK	
9	4 0.9 19 12	Kegiatan Pelatihan Pengkajian Kebutuhan Pasca Bencana (JITU-PASNA)	Meningkatnya Pengetahuan tentang JITU PASNA	250	264.577.511,00	80	-	80	67.916.000,00	0	-	-	-	80	-	32,00	-	Bid. RR	
9	4 0.9 19 16	Kegiatan Pelatihan Dasar Tim Reaksi Cepat (TRC)	Meningkatnya Keterampilan Tim Reaksi Cepat (TRC)	50	60.000.000,00	-	-	50	45.801.000,00	0	-	-	-	0	-	-	-	Bid. RR	
10	4 0.9 19 13	Kegiatan Penyusunan Perda Penanggulangan Bencana	Terbentuknya PERDA Penanggulangan Bencana	1	179.045.721,00	1	-	1	-	0	-	-	-	1	-	100,00	-	Sekretariat BPBD LS	
11	4 0.9 19 14	Kegiatan Pengadaan Sarana dan Prasarana Penanggulangan Bencana	Tersedianya sarana prasarana penanggulangan bencana	100	48.403.171,00	11	-	11	55.785.474.431,00	10	27.522.557.964,00	90,91	49,34	21	27.522.557.964	21,00	57	Bid. KL	
11	4 0.9 19 20	Penyusunan Dokumen Rencana Penanggulangan Bencana	Dokumen Rencana Penanggulangan Bencana (RPB) dan Renkon	2	200.000.000,00	2	-	2	100.000.000,00	2	100.000.000,00	100,00	100,00	4	100.000.000	200,00	50,00		
Rata-rata capaian kinerja (%)												98,48	91,04			96,24	41,71		
Predikat kinerja												ST	ST						
TOTAL RATA-RATA CAPAIAN KINERJA DAN ANGGARAN DARI SELURUH PROGRAM												93,48	85,72			106,17	119,26		
PREDIKAT KINERJA DARI SELURUH PROGRAM												ST	T						

34 SEKRETARIAT DEWAN PENGURUS KOPRI																			
Wajib Non Pelayanan Sekretariat DP KORPRI																			

No	Kode	Urusan/Bidang Urusan Pemerintahan Daerah dan Program / Kegiatan	Indikator Kinerja Program (Outcome)/Kegiatan (output)	Target Renstra PD pada tahun 2016 s/d 2021		Realisasi Capaian Kinerja Renstra PD s/d Tahun Lalu (2019) Target Kinerja dan Anggaran Renja PD Tahun 2020		Target Kinerja dan Anggaran Renja PD Tahun 2020		Realisasi Capaian Kinerja dan Anggaran Renja PD Tahun 2020		Tingkat Capaian Kinerja dan Realisasi Anggaran Renja PD Tahun 2020 (%)		Realisasi Kinerja dan Anggaran Renstra PD s/d Akhir Tahun 2020		Tingkat Capaian Kinerja dan Realisasi Anggaran Renstra PD s/d Tahun 2020 (%)		Unit PD Penanggung Jawab	Keterangan
				K	Rp.	K	Rp.	K	Rp.	K	Rp.	K	Rp.	K	Rp.	K	Rp.		
6	01 01 18	PROGRAM Penguatan KORPRI REPUBLIK INDONESIA	Persentase Penguatan KORPRI Pegawai Republik Indonesia	39	580.910.323	21	1.279.951.900	7	315.612.500	2	42.775.900	22	1.071.961.100						
	03 5 54 01	Pameran Promosi Pembangunan Tingkat Provinsi dan Tingkat Kabupaten	Pameran Promosi Pembangunan Tingkat Provinsi Dan Tingkat Kabupaten	12	551.250.000,00	4	79.079.600	2	0	0	000	-	0,00	4	79.079.600	33,33	14,35	KORPRI LAMSEL	
	03 5 54 04	Perlombaan Anggota KORPRI di Lingkungan Pemda Lam-sel	Peringatan HUT KORPRI dengan baik	6	1.122.650,00	4	609.546.600	1	0	2	000	200,00	0,00	6	609.546.600	100,00	54.295,34	KORPRI LAMSEL	
	03 5 54 04	Facilitas Dewan Pengurus KORPRI dan Sekretariat DP KORPRI Kab. LamSel		1	27.640.000,00	1	27.640.000		0	0	000	-	0,00	1	27.640.000	100,00	100,00		
	03 5 54 07	Pembentukan Badan Pembinaan Olahraga (BAPOR) bagi PNS	Pembinaan di Bidang Olahraga bagi Anggota KORPRI	6	695.888,10	4	48.334.000	1	0	0	000	-	0,00	4	48.334.000	66,67	6.945,66	KORPRI LAMSEL	
	03 5 54 08	Sosialisasi Bagi Anggota KORPRI	kebijakan dan Kelembagaan DP KORPRI	6	17.850.000	4	292.225.000	1	42.775.900	1	42.775.900	100,00	100,00	5	335.000.900	83,33	1.876,76	KORPRI LAMSEL	
	03 5 54 09	Pelatihan Kewirausahaan Bagi Anggota KORPRI yang memasuki PURNABAKTI	Termotifasinya Anggota KORPRI yang memasuki Masa Purnabakti	6	200.000,00	4	180.336.700	1	0	0	000	-	0,00	4	180.336.700	66,67	90.168,35	KORPRI LAMSEL	
			Operasional kegiatan Dewan Pengurus KORPRI dan Sekretariat DP KORPRI Kab. LamSel		37.615.000,00		37.615.000		0	0	000	-	0,00	0	37.615.000	-	100,00		
	03 5 54 10	Pembentukan Lembaga Konsultasi Bantuan Hukum (LKBH) bagi PNS		2	81.929.000,00	0	5.175.000,00	1	36.964.500	1	36.914.500	100,00	99,86	1	42.089.500			KORPRI LAMSEL	
Rata-rata capaian kinerja (%)												42,86	14,29			64,29	75,00		
Prediksi Kinerja												SR	SR						
TOTAL RATA-RATA CAPAIAN KINERJA DAN ANGGARAN DARI SELURUH PROGRAM												64,57	58,08			70,49	68,41		
PREDIKAT KINERJA DARI SELURUH PROGRAM												R	R						

35 RUMAH SAKIT UMUM DAERAH DR. HI.M Bob BAZAR SKM (RSUD)																							
No	Kode	Urusan/Bidang Urusan Pemerintahan Daerah dan Program / Kegiatan	Indikator Kinerja Program (Outcome)/Kegiatan (output)	K	Rp.	K	Rp.	K	Rp.	K	Rp.	K	Rp.	K	Rp.	K	Rp.	K	Rp.				
	1 02 1 02	Program Pelayanan Administrasi Perkantoran	Persentase dokumen administrasi perkantoran yang diselesaikan tepat waktu	95	%																		
			Persentase ketersediaan barang, jasa, peralatan dan perlengkapan penunjang pelayanan administrasi perkantoran	95	%																		
			Persentase dokumen administrasi kepegawaian	95	%																		
			Persentase dokumen administrasi keuangan	95	%	662		105	7.328.928,20		6.833.486,18	0,00	93,24										
1	1 02 1 02	Penyediaan jasa komunikasi sumber daya air dan listrik	Rekening telepon, internet, sir dan listrik	72	bin	6.534.750,00	48	bin	3.066.138,18	12	bin	1.560.000,00	12	bin	1.146.509,17	100	73	60	bin	4.212.647,35	83,33333333	64,47	RSUD Dr.H.Bob Bazar,SKM
2	1 02 1 02	Penyediaan jasa pemeliharaan & perizinan kendaraan dinas/operasional	pejak kendaraan dinas	70	unit	103.380,00	44	unit	24.429,33	13	unit	11.950,00	13	unit	9.331,35	100,00	78	57	unit	33.780,68	81,42857143	32,66	
3	1 02 1 02	Penyediaan jasa administrasi keuangan	Jasa keuangan kantor	72	bin	12.609.596,12	48	bin	6.427.353,20	12	bin	2.716.715,20	12	bin	2.716.597,10	100	100	60	bin	9.143.950,30	83,33333333	72,52	
4	1 02 1 02	Penyediaan jasa kebersihan kantor	Kebersihan kantor	72	bin	10.600.762,00	48	bin	5.398.504,98	12	bin	2.392.000,00	12	bin	2.354.269,76	100	98	60	bin	7.752.774,74	83,33333333	73,13	
5	1 02 1 02	Penyediaan alat tulis kantor	Alat tulis kantor	72	bin	963.843,56	48	bin	574.170,00	6	bin	69.550,00	6	bin	69.550,00	100	100	54	bin	643.720,00	75	66,79	
6	1 02 1 02	Penyediaan barang cetakan & Penggandaan	Barang cetakan dan penggandaan	72	bin	1.553.800,00	48	bin	828.075,00	3	bin	86.720,00	3	bin	86.720,00	100	100	51	bin	914.795,00	70,83333333	58,87	
7	1 02 1 02	Penyediaan komponen instalasi listrik	Alat-alat listrik dan komponen listrik	72	bin	618.344,50	48	bin	376.150,00	3	bin	19.500,00	3	bin	19.500,00	100	100	51	bin	395.650,00	70,83333333	63,99	
8	1 02 1 02	Penyediaan peralatan rumah tangga	Alat dan bahan kebersihan kantor	72	bin	894.718,30	48	bin	389.105,10	9	bin	163.578,00	9	bin	163.578,00	100	100	57	bin	552.678,90	79,16666667	61,77	
9	1 02 1 02	Penyediaan makanan dan minuman	Snack Petugas jaga RSUD	72	bin	1.422.918,50	48	bin	735.177,50	12	bin	270.580,00	12	bin	249.050,00	100	92	60	bin	984.227,50	83,33333333	69,17	
10	1 02 1 02	Rapat-rapat koordinasi dan konsultasi ke luar daerah	Perjalanan dinas luar daerah (17 org/kegiatan)	174	org	1.186.763,00	104	org	686.295,24	1	org	385,00	1	org	385,00	100	100	105	org	686.680,24	60,34482759	57,86	
11	1 02 1 02	Rapat-rapat koordinasi dan konsultasi ke dalam daerah	Perjalanan dinas dalam daerah (15 org/kegiatan)	128	org	96.730,00	48	bin	31.421,25	12	org	19.950,00	-	org	-	0	0	48	org	31.421,25	37,5	32,48	
12	1 02 1 02	Bahan Bacaan koran dan majalah	Surat kabar harian dan mingguan	116	Eks	109.800,00	82	eks	90.000,00	10	eks	18.000,00	10	eks	18.000,00	100	100	92	eks	108.000,00	79,31034483	98,36	
Rata-rata capaian kinerja (%)												100	95			81	68						
Predikat kinerja												ST	ST										
	1 02 1 02	Program Peningkatan sarana dan prasarana aparatur	Persentase ketersediaan sarana dan prasarana	90	%																		
			Persentase sarana dan prasarana yang dipelihara	90	%																		
13	1 02 1 02	Pengadaan perlengkapan gedung kantor	Perlengkapan gedung kantor	86	unit	1.409.564,00	49	unit	881.751,22	26	unit	250.000,00	2	unit	229.401,00	7,69	91,76	51	unit	1.111.152,22	59,30232558	78,83	RSUD Dr.H.Bob Bazar,SKM
14	1 02 1 02	Pengadaan peralatan gedung kantor	Peralatan gedung kantor	112	unit	167.253,00	39	unit	77.680,50	26	unit	39.820,00	-	unit	-	-	0,00	39	unit	77.680,50	46,44490682	46,44	

No	Kode	Urusan/Bidang Urusan Pemerintahan Daerah dan Program / Kegiatan	Indikator Kinerja Program (Outcome)/Kegiatan (output)	Target Renstra PD pada tahun 2016 s/d 2021		Realisasi Capaian Kinerja Renstra PD s/d Tahun Lalu (2019) Target Kinerja dan Anggaran Renja PD Tahun 2020		Target Kinerja dan Anggaran Renja PD Tahun 2020		Realisasi Capaian Kinerja dan Anggaran Renja PD Tahun 2020		Tingkat Capaian Kinerja dan Realisasi Anggaran Renja PD Tahun 2020 (%)		Realisasi Kinerja dan Anggaran Renstra PD s/d Akhir Tahun 2020		Tingkat Capaian Kinerja dan Realisasi Anggaran Renstra PD s/d Tahun 2020 (%)		Unit PD Penanggung Jawab	Keterangan										
				K	Rp.	K	Rp.	K	Rp.	K	Rp.	K	Rp.	K	Rp.	K	Rp.												
36 BAGIAN TATA PEMERINTAHAN																													
Bid. Urusan Wajib																													
1	03		Program Penyusunan Dokumen Perencanaan dan Pelaporan																										
4.01.	03	08	02	Kegiatan Penyusunan Laporan Kinerja Perangkat Daerah	Masukan : Dana . Keluaran : Dokumen laporan penyelenggaraan Pemerintahan Daerah , Informasi Laporan Penyelenggaraan Pemerintahan Daerah, dan Indikator Kinerja Kunci Kab. LS Dampak : Terinformasikannya laporan penyelenggaraan Pemerintah Daerah Kepada Pemerintah Pusat.	72	bulan	1.000.000.000	48	bulan	650.000.000	12	bulan	82.846.900	12	bulan	Rp	81.162.000	100	98	60	bulan	Rp	731.162.000	83,33333333	73,12	Bagian pemerintahan		
4.01.	03	08	05	Kegiatan Penyusunan Pelaporan Capaian Penerapan Standar Pelayanan Minimal (SPM)	Masukan : Dana . Keluaran :Dokumen Capaian Penerapan SPM Dampak : Diperolehya Dokumen Capaian Penerapan SPM Tahun Anggaran 2020	73	bulan	18.000.000	49	bulan	-	13	bulan	18.000.000	12	bulan	Rp	17.514.000	92	97	61	bulan	Rp	17.514.000	83,56164384	97,30	Bagian pemerintahan	SPM Dilaksanakan di Bag. Tapem pada TA.2020 Perubahan	
Rata-rata capaian Kinerja (%)												96	98			83	85												
Predikat Kinerja												ST	ST																
2	03			Program Peningkatan Pelayanan Kedinasan Kepala Daerah/Wakil Kepala Daerah dan Pimpinan dan DPRD	Masukan : Dana . Keluaran : Dokumen laporan penyelenggaraan Pemerintah Daerah , Informasi Laporan Penyelenggaraan Pemerintahan Daerah, dan Indikator Kinerja Kunci Kab. LS Dampak : Terinformasikannya laporan penyelenggaraan Pemerintah Daerah Kepada Pemerintah Pusat.																								
4.01.	03	17	02	Kegiatan Penerimaan Kunjungan Kerja Pejabat Negara/ Departemen/Lembaga/Non Departemen.	Masukan : Dana . Keluaran : Terselenggaranya Kegiatan Kunjungan Kerja Pejabat Negara Hasil : Kunjungan Pejabat Negara Kementerian atau Non Departemen Dampak : Terjadinya komunikasi dan informasi yang akurat di lingkungan Pemerintah Kabupaten Lampung Selatan	72	bulan	572.753.345	48	bulan	Rp	212.749.404	12	bulan	12.077.000	12	bulan	Rp	12.072.000	100	100	60	bulan	Rp	224.821.404	83	39	Bagian pemerintahan	
4.01.	03	17	06	Kegiatan Koordinasi Dengan Pemerintah Pusat Pemerintah Daerah Lainnya	Masukan : Dana . Keluaran : Terselenggaranya Kegiatan Koordinasi dengan Pemerintah Daerah/Pusat. Hasil : Diperolehya data dan informasi dari pemerintah pusat serta pemerintah daerah lainnya Dampak : Terjadinya komunikasi dan informasi yang akurat di lingkungan Pemerintah Kabupaten Lampung Selatan	72	bulan		48	bulan	Rp	102.178.647	12	bulan	89.976.000	12	bulan	Rp	89.598.500	100	100	60	bulan	Rp	191.777.147	83	0	Bagian pemerintahan	
4.01.	03	17	09	Kegiatan Briefing Pejabat Pemerintah Daerah	Masukan : Dana . Keluaran : Terselenggaranya Kegiatan Briefing Pejabat daerah Hasil : Tersampainya data dan informasi kebijakan pimpinan dan informasi terkini dan faktual Dampak : Terjadinya komunikasi dan informasi yang akurat di lingkungan Pemerintah Kabupaten Lampung Selatan	72	bulan		48	bulan	Rp	37.559.000	12	bulan	15.712.800	12	bulan	Rp	13.612.800	100	87	60	bulan	Rp	51.171.800	83	0	Bagian pemerintahan	
Rata-rata capaian Kinerja (%)												100,00	95,39			83,33	13,08												
Predikat Kinerja												ST	ST																
3	03	58	0	Program Pemeliharaan Keamanan dan Ketertiban Masyarakat								12	bulan																
4.01.	03	26	06	Kegiatan Penyuluhan Ketertarikan dan Ketertiban Umum Kecamatan	Masukan : Dana . Keluaran : Pemberdayaan Masyarakat untuk menjaga Keamanan dan Ketertiban Umum di Kecamatan Hasil : Terciptanya Kesadaran Masyarakat akan ketertarikan dan ketertiban Umum di Kecamatan Dampak : Terlaksananya Program Penyuluhan dan ketertarikan Umum	72	bulan	1.148.445.323	48	bulan	Rp	480.901.550	12	bulan	54.360.500	6	bulan	Rp	46.220.500	50	85	54	bulan	Rp	527.122.050	75	45,90	Bagian pemerintahan	

No	Kode	Urusan/Bidang Urusan Pemerintahan Daerah dan Program / Kegiatan	Indikator Kinerja Program (Outcome)/Kegiatan (output)	Target Renstra PD pada tahun 2016 s/d 2021		Realisasi Capaian Kinerja Renstra PD s/d Tahun Lalu (2019) Target Kinerja dan Anggaran Renja PD Tahun 2020		Target Kinerja dan Anggaran Renja PD Tahun 2020		Realisasi Capaian Kinerja dan Anggaran Renja PD Tahun 2020		Tingkat Capaian Kinerja dan Realisasi Anggaran Renja PD Tahun 2020 (%)		Realisasi Kinerja dan Anggaran Renstra PD s/d Akhir Tahun 2020		Tingkat Capaian Kinerja dan Realisasi Anggaran Renstra PD s/d Tahun 2020 (%)		Unit PD Penanggung Jawab	Keterangan							
				K	Rp.	K	Rp.	K	Rp.	K	Rp.	K	Rp.	K	Rp.	K	Rp.									
4.01.	03	26	07	Kegiatan Mediasi Penyelesaian Pelanggaran Terhadap Ketertarikan dan Ketertiban Umum Masyarakat	Masukan : Dana . Keluaran : Pemberdayaan Masyarakat untuk menjaga Keamanan dan Ketertiban Umum di Kecamatan. Hasil : Terciptanya Kesadaran Masyarakat akan ketertarikan dan ketertiban Umum di Kecamatan Dampak : Terlaksananya Program Penyuluhan dan ketertarikan Umum	72	bulan	-	48	bulan	Rp 480.901.550	12	bulan	10.653.400	12	bulan	Rp 10.228.200	100	96	60	bulan	Rp 491.129.750	83	0,00	Bagian pemerintahan	
Rata-rata capaian Kinerja (%)														75	90,52				79,17	22,95						
Predikat Kinerja														SD	ST											
4	03			Program Penataan administrasi wilayah	Otonomi Daerah, Pemerintahan, Administrasi Keuangan Daerah, Kepegawaian, dan Persandian																					
4.01.	03	59	01	Kegiatan Forum Sekretaris Daerah seluruh Indonesia (FORSESDASI) Provinsi Lampung	Masukan : Dana . Keluaran : Pemberdayaan Masyarakat untuk menjaga Keamanan dan Ketertiban Umum di Kecamatan. Hasil : Terciptanya Kesadaran Masyarakat akan ketertarikan dan ketertiban Umum di Kecamatan Manfaat : terciptanya kesadaran masyarakat Dampak : Terlaksananya Program Penyuluhan dan ketertarikan Umum	72	bulan		48	bulan	Rp 42.486.110	12	bulan	12.000.000	12	bulan	Rp 238.000	100	2	60	bulan	Rp 42.724.110	83	0,00	Bagian pemerintahan	
4.01.	03	59	04	Kegiatan Penataan Daerah	Masukan : Dana . Keluaran : Pemekaran Daerah. Hasil : Persentase Penataan Administrasi wilayah dan pertanahan masyarakat Dampak : Terwujudnya pemekaran/penataan daerah atau pemetaan wilayah.	72	bulan		48	bulan	Rp -	12	bulan	147.035.400	12	bulan	Rp 138.810.400	100	94	60	bulan	Rp 138.810.400	83	0,00	Bagian pemerintahan	
4.01.	03	59	05	Evaluasi Kegiatan dan Rekapitulasi Pelaporan Kegiatan Kecamatan	Masukan : Dana Keluaran : Tersedianya laporan tentang kegiatan yg telah dilakukan oleh Camat dikecamatan dalam kurun waktu 1 bulan dalam rangka melakukan evaluasi kinerja perangkat kecamatan Hasil : Meningkatnya Kinerja perangkat kecamatan dan Koordinasi secara sinergis antara pemerintah Daerah, Camat dan perangkat kecamatan. Dampak : Terlaksananya Program-program kegiatan yang telah direncanakan	72	bulan	616.724.450	48	bulan	Rp 225.999.700	12	bulan	25.110.850	12	bulan	Rp 23.620.450	100	94	60	bulan	Rp 249.620.150	83	0,00	Bagian pemerintahan	
4.01.	03	59	08	Kegiatan Inventarisasi dan Pembakuan Toponimi Nama-nama Unsur Rupa Bumi	Masukan : Dana . Keluaran : Inventarisasi nama-nama unsur rupa bumi (buatan) Hasil : Diperolehnya data dokumen inventarisasi dan pembakuan Toponimi nama-nama unsur buatan di Kabupaten Lampung Selatan Dampak : Terinventarisasinya data nama-nama rupa bumi unsur buatan yang ada di Kabupaten Lampung Selatan	72	bulan	-	48	bulan	Rp -	12	bulan	30.196.550	12	bulan	Rp 29.946.850	100	99	60	bulan	Rp 29.946.850	83	0,00	Bagian pemerintahan	
4.01.	03	59	10	Kegiatan Penyelesaian Konflik Batas Kecamatan dan Kabupaten di Lampung Selatan	Masukan : Dana . Keluaran : Batas daerah Kabupaten Lampung Selatan Hasil : Diperolehnya data batas kecamatan dan data batas Kabupaten LS	72	bulan	-	48	bulan	Rp -	12	bulan	54.497.250	12	bulan	Rp 52.393.350	100	96	60	bulan	Rp 52.393.350	83	0,00	Bagian pemerintahan	
4.01.	03	59	12	Kegiatan Pembinaan, monitoring dan evaluasi Pelayanan Administrasi Terpadu Kecamatan (PATEN) Kabupaten Lampung Selatan	Masukan : Dana . Keluaran : Terdatanya Wilayah antar Daerah/kecamatan di Kabupaten Lampung Selatan. Hasil : Terwujudnya Data Wilayah Administrasi di Kabupaten Lampung Selatan	72	bulan	-	48	bulan	Rp 80.245.831	12	bulan	25.769.800	12	bulan	Rp 25.464.100	100	99	60	bulan	Rp 105.709.931	83	0,00	Bagian pemerintahan	
4.01.	03	59	13	Kegiatan Pembinaan Peningkatan Kapasitas Aparatur Kecamatan	Masukan : Dana . Keluaran : Inventarisasi data nama nama jalan dim kab. Lam-sel Hasil : Tersedianya data nama nama jalan di Kabupaten Lam-Sel Dampak : Terlaksananya program kegiatan yg telah direncanakan.	72	bulan	-	48	bulan	Rp 80.245.831	12	bulan	13.613.400	12	bulan	Rp 13.613.400	100	100	60	bulan	Rp 93.859.231	83	0,00	Bagian pemerintahan	
Rata-rata capaian Kinerja (%)														100,00	83,51				83,33	0,00						
Predikat Kinerja														ST	T											

No	Kode	Urusan/Bidang Urusan Pemerintahan Daerah dan Program / Kegiatan	Indikator Kinerja Program (Outcome)/Kegiatan (output)	Target Renstra PD pada tahun 2016 s/d 2021		Realisasi Capaian Kinerja Renstra PD s/d Tahun Lalu (2019) Target Kinerja dan Anggaran Renja PD Tahun 2020		Target Kinerja dan Anggaran Renja PD Tahun 2020		Realisasi Capaian Kinerja dan Anggaran Renja PD Tahun 2020		Tingkat Capaian Kinerja dan Realisasi Anggaran Renja PD Tahun 2020 (%)		Realisasi Kinerja dan Anggaran Renstra PD s/d Akhir Tahun 2020		Tingkat Capaian Kinerja dan Realisasi Anggaran Renstra PD s/d Tahun 2020 (%)		Unit PD Penanggung Jawab	Keterangan								
				K	Rp.	K	Rp.	K	Rp.	K	Rp.	K	Rp.	K	Rp.	K	Rp.										
5	03	Program Pelaksanaan Tugas Pembantuan dan Kerjasama Pembangunan																									
4.01.	03	61	01	Kegiatan Rapat Koordinasi Pejabat Pemerintah Daerah	Masukan : Dana . -Keluaran : Rapat Koordinasi Pejabat Kabupaten Hasil: Tingkat kemandirian kerjasama pembangunan dengan domain pemerintah daerah, swasta dan masyarakat Dampak :Terinformasinya data-data faktual dari seluruh OPD kepada pimpinan	72	bulan	0	Rp	-	12	bulan	156.812.000	12	bulan	Rp	152.760.500	100	97	12	bulan	Rp	152.760.500	16,67	0,00	Bagian pemerintahan	-
4.01.	03	61.	06	Kegiatan Fasilitas Administrasi Kepala Daerah/Wakil/Kepala Daerah dan DPRD	Masukan : Dana . -Keluaran : Fasilitas Administrasi Kepala Daerah/Wakil Kepala Daerah dan DPRD Hasil: Tingkat kemandirian kerjasamapembangunan dengan domain pemerintah daerah, swasta dan masyarakat Dampak : Terfasilitasinya administrasi kepala daerah/wakil kepala daerah.	72	bulan	0	Rp	-	12	bulan	24.290.000	12	bulan	Rp	24.135.000	100	99	12	bulan	Rp	24.135.000	16,67	0,00	Bagian pemerintahan	-
Rata-rata capaian Kinerja (%)												100	98,39					16,67	0								
Predikat Kinerja												ST	ST														
TOTAL RATA-RATA CAPAIAN KINERJA DAN ANGGARAN DARI SELURUH PROGRAM												94	93					69	24								
PREDIKAT KINERJA DARI SELURUH PROGRAM												ST	ST														

37 BAGIAN KESEJAHTERAAN RAKYAT																							
1	28	Program Bimbingan Keagamaan Masyarakat	Persentase Fasilitas Kegiatan Peringatan Hari Besar Keagamaan Di Kabupaten																	BAG. KESRA			
1			Persentase Penyuluh Keagamaan yang difasilitasi dalam pembinaan, pemberdayaan dan kerukunan intern umat beragama																				
	01	Musabaqoh Tilawatil Qur'an	5 hari pelaksanaan, 40 dewan hakim, 30 perangkat dewan hakim, peserta 660 orang dari 17 kecamatan	3820	Orang	10.030.239.000	2.310	Orang	4.733.300.000	0	Orang		Orang	0		Orang							
	48	Seleksi Tilawatil Qur'an	Terpilihnya Qori Qoriah terbaik tingkat kabupaten untuk mengikuti lomba mtq tingkat provinsi	1650	orang	713.373.600	1.650	orang	710.980.350	0	orang	-	orang	0		orang							
	03	Pengiriman Kafilah ke Tingkat Propinsi	Terpilihnya Qori Qori'ah unruk mengikuti MTQ Tingkat Nasional	435	orang	3.317.712.300	355	orang	1.565.630.000	87	orang	504.398.900	-	orang	-	0	-	355	orang	1.565.630.000	82	47	BAG. KESRA
	08	Safari Ramadhan	Terwujudnya jalinan Silaturrahmi yang baik antara Pemerintah dengan Masyarakat dalam kunjungan safari ramadhan ke kecamatan se Kab.Lam-Sel	1560	Desa/ Kel	2.324.327.513	1.440	Desa/ Kel	1.412.878.150	260	Desa/ Kel	645.238.150	260	Desa/ Kel	204.398.400	100	32	1.700	Desa/ Kel	1.617.276.550	109	70	BAG. KESRA
	14	Bantuan OTD Haji dan BPHI Petugas Haji Daerah	Terwujudnya pelayanan yang baik terhadap Jama'ah Haji, terciptanya jama'ah haji yang sehat dan mandiri dalam beribadah haji	2040	orang	6.450.249.960	1.538	orang	1.717.423.110	450	orang	383.636.400	-	orang	-	-	-	1.538	orang	1.717.423.110	75	27	BAG. KESRA
	47	Pengajian Rutin ASN, Masyarakat dan Pengajian Yatim	Terjalinya silaturrahmi di jajaran Pemerintah Kab.Lampung Selatan dengan Masyarakat dan bertambahnya iman dan taqwa kepada Allah SWT	10000	orang	1.620.278.100	8000	orang	924.145.600	2500	orang	213.099.200	2.500	orang	146.479.200	100	69	10.500	orang	1.070.624.800	105	66	BAG. KESRA
	34	Pembinaan Kerukunan Umat Beragama	Terjalinya Silaturrahmi di jajaran Pemerintah Kabupaten Lampung Selatan dengan Tokoh Agama, bertambahnya tali silaturrahmi antar umat beragama se kab.LS	2320	orang	13.888.098.000	1.856	orang	7.875.321.980	500	orang	6.859.964.800	500	orang	2.157.100.000	100	31	2.356	orang	10.032.421.980	102	72	BAG. KESRA
	35	Pembinaan dan Peningkatan Kualitas Qori-qoriah	Bertambahnya wawasan Qori qoriah dan terpilihnya qori qoriah untuk mengikuti MTQ Tingkat Provinsi Lampung	480	orang	6.172.488.000	380	orang	1.637.392.600	80	orang	742.034.600	80	orang	394.474.600	100	53	460	orang	2.031.867.200	96	33	BAG. KESRA
	44	Perayaan Hari-hari Besar Keagamaan	Terciptanya Insan Mutaqin dan Keperdulian untuk berkruban, peningkatan pemahaman Agama antar Umat beragama menjaga kerukunan umat beragama	50	keg	4.283.706.672	40	keg	1.639.963.650	10	keg	767.710.460	10	keg	237.149.150	100	31	50	keg	1.877.112.800	100	44	BAG. KESRA

No	Kode	Urusan/Bidang Urusan Pemerintahan Daerah dan Program / Kegiatan	Indikator Kinerja Program (Outcome)/Kegiatan (output)	Target Renstra PD pada tahun 2016 s/d 2021		Realisasi Capaian Kinerja Renstra PD s/d Tahun Lalu (2019) Target Kinerja dan Anggaran Renja PD Tahun 2020		Target Kinerja dan Anggaran Renja PD Tahun 2020		Realisasi Capaian Kinerja dan Anggaran Renja PD Tahun 2020		Tingkat Capaian Kinerja dan Realisasi Anggaran Renja PD Tahun 2020 (%)		Realisasi Kinerja dan Anggaran Renstra PD s/d Akhir Tahun 2020		Tingkat Capaian Kinerja dan Realisasi Anggaran Renstra PD s/d Tahun 2020 (%)		Unit PD Penanggung Jawab	Keterangan					
				K	Rp.	K	Rp.	K	Rp.	K	Rp.	K	Rp.	K	Rp.	K	Rp.							
	09	Syar Islamiyah	Bertambahnya ilmu tentang Agama dalam lingkungan masyarakat se Kab.Lampung Selatan	600	orang	2.644.911.108	500	orang	392.003.150	400	orang	183.915.600	200	orang	0	50	-	700	orang	392.003.150	117	15	BAG. KESRA	
	43	Pelaksanaan Bantuan Rumah Ibadah, TPA, Pondok Pesantren dan Yayasan Bemuansa Beragama	Pemberian bantuan rumah ibadah, TPA,Ponpes dan Yayasan se Kab.Lampung Selatan	1683	unit	385.780.500	1.040	unit	60.464.600	260	unit	27.966.700	260	unit	9178300	100	33	1.300	unit	69.642.900	77	18	BAG. KESRA	
Rata-rata Capaian Kinerja (%)												59	23			71	31							
Predikat kinerja												R	SR											
1	15	Program Peningkatan Wawasan Kebangsaan																						
2	15	Peningkatan Rasa Persatuan dan Kesatuan Bangsa	Pelaksanaan HUT RI dalam kegiatan Upacara Peringatan HUT RI, Renungan Suci, Taptu/pawai obor, Tabur Bunga dan Silaturahmi Bupati kepada veteran, warakauri, dan Pebabri	12000	orang	223.860.890	10.000	orang	265.300.000	6000	orang	98.845.400			-	-	-	10.000	orang	265.300.000	83	119	BAG. KESRA	
		Peningkatan Kesadaran Masyarakat akan nilai-nilai kepahlawanan	Pelaksanaan Peringatan Upacara Hari Pahlawan	810	orang	80.552.500	810	orang	3.460.000	0	orang				-	-		810	orang	3.460.000	100	4	BAG. KESRA	
Rata-rata Capaian Kinerja (%)												-	-			92	61							
Predikat kinerja												SR	SR											
3	20	Program Kesetaraan Gender dan Pemberdayaan Perempuan																						
	24	Sosialisasi pencegahan pernikahan dini bagi pelajar	-Terlaksananya kegiatan Sosialisasi pencegahan pernikahan dini bagi pelajar	600	orang	32.000.000	500	orang	49.210.900	100	orang	20.851.900			-	-		500	orang	49.210.900	83	154	BAG. KESRA	
Rata-rata Capaian Kinerja (%)												-	-			83	154							
Predikat kinerja												SR	SR											
4	45	Program Pengendalian Penyakit dan Kesehatan Lingkungan																						
	22	Penilaian sekolah sehat	Penentuan Sekolah Sehat Tingkat Kabupaten, Provinsi dan Nasional	102	sekolah	215.527.800	80	sekolah	298.081.910	30	sekolah	187.686.400	21	sekolah	52.176.900	70	28	101	sekolah	350.258.810	99	163	BAG. KESRA	
	26	Peningkatan Kualitas Tim Pelaksana UKS	Meningkatkan Pengetahuan Tim Pelaksana UKS tentang Program UKS serta meningkatnya keterampilan para tenaga Pengelola UKS sebagai pelaksana UKS di sekolah.	600	orang	481.060.400	400	orang	298.081.910	100	orang	57.583.000	100	orang	27.020.500	100	47	500	orang	325.102.410	83	68	BAG. KESRA	
	24	Pembinaan Pokja Posyandu	-Terlaksananya pembinaan POKJA Posyandu dalam rangka menghadapi lomba Desa dan Kesrak	17	Kec	50.878.300	17	Kec	42.367.500	17	Kec	19.599.400	-	Kec	-	-	-	17	Kec	42.367.500	100	83	BAG. KESRA	
Rata-rata Capaian Kinerja (%)												57	25			94	104							
Predikat kinerja												SR	SR											
5	25	Program Perlindungan Anak	Presentase Korban Anak yang mendapatkan Kekerasan Seksual																					
	06	Sosialisasi Pencegahan dan Pemberantasan Kejahatan Seksual Terhadap Anak	Menekan bertambahnya Korban Kekerasan seksual terhadap anak	510	orang	34.769.600	480	orang	50.544.600	64,67	orang	19.705.500			-	-	-	480	orang	50.544.600	94	145		
Rata-rata Capaian Kinerja (%)												-	-			94	145							
Predikat kinerja												SR	SR											
TOTAL RATA-RATA CAPAIAN KINERJA DAN ANGGARAN DARI SELURUH PROGRAM												23	10			87	99							
PREDIKAT KINERJA DARI SELURUH PROGRAM												SR	SR											

38 BAGIAN HUKUM																											
4	01	03		Urusan Pemerintahan																							
	01	03	53	Program Penataan Produk Hukum Daerah																							
4	01	03	25	02	Penyusunan Rencana Kerja Rancangan Peraturan Perundang-undangan dan pelaksanaan Program Legislasi Daerah	Terwujudnya manfaat peraturan daerah dalam menunjang pelaksanaan penyelenggaraan pemerintahan daerah	48	perda	950.392.984	32	perda	123.375.000	8	perda	151.158.600	16	Perda	150.373.121	200	99,48	48	perda	273.748.121	100,00	28,80	Bagian HUKUM	
4	01	03	53	07	Penyuluhan Hukum terpadu, pembentukan dan pembinaan kadarkum	terwujudnya masyarakat sadar hukum dengan melakukan penyuluhan hukum	54	kali	1.634.235.544	87	kali	296.509.800	9	kali	-	0	kali	-	-		87	kali	296.509.800	161,11	18,14	Bagian HUKUM	
4	01	03	53	08	Pengembangan Jaringan Dokumentasi dan informasi (JDI) Hukum	Terciptanya inventarisasi serta penyebarluasan informasi hukum	60	buku	990.348.305	30	buku	95.560.000	10	buku	88.500.000	10	buku	86.423.567	100	97,65	40	buku	181.983.567	66,67	18,38	Bagian HUKUM	
4	01	03	53	18	Pembinaan dan Tim Kuasa Hukum	Terselesaikannya segala permasalahan hukum baik gugatan perkara perdata maupun perkara TUN di dalam maupun di luar Pengadilan									4	Surat Kuasa	115.012.500	4	Surat Kuasa	114.857.500	100	99,87	4	buku	114.857.500		Bagian HUKUM

No	Kode	Usuran/Bidang Urusan Pemerintahan Daerah dan Program / Kegiatan	Indikator Kinerja Program (Outcome)/Kegiatan (output)	Target Renstra PD pada tahun 2016 s/d 2021		Realisasi Capaian Kinerja Renstra PD s/d Tahun Lalu (2019) Target Kinerja dan Anggaran Renja PD Tahun 2020		Target Kinerja dan Anggaran Renja PD Tahun 2020		Realisasi Capaian Kinerja dan Anggaran Renja PD Tahun 2020		Tingkat Capaian Kinerja dan Realisasi Anggaran Renja PD Tahun 2020 (%)		Realisasi Kinerja dan Anggaran Renstra PD s/d Akhir Tahun 2020		Tingkat Capaian Kinerja dan Realisasi Anggaran Renstra PD s/d Tahun 2020 (%)		Unit PD Penanggung Jawab	Keterangan			
				K	Rp.	K	Rp.	K	Rp.	K	Rp.	K	Rp.	K	Rp.	K	Rp.					
4	01 03 53 19	Pengkajian dan Penelaahan Hukum	Terselesaikannya permasalahan hukum dalam penyelenggaraan Pemerintahan di Kabupaten	24	Kegiatan	462.410.500		5	Kasus	152.205.000	4	kasus	152.204.990	80	100,00	4	buku	152.204.990	16,67	32,92	Bagian HUKUM	
4	01 03 53 23	Perencanaan dan Pelaporan Bidang Hukum	terlaksananya perencanaan dan pelaporan produk hukum	72	kali	174.771.039		12	kali	45.909.000	12	kali	39.159.000	100	85,30	48	kali	69.278.200	66,67	39,64	Bagian HUKUM	
TOTAL RATA-RATA CAPAIAN KINERJA DAN ANGGARAN DARI SELURUH PROGRAM													97	80			69	23				
PREDIKAT KINERJA DARI SELURUH PROGRAM													ST	T								

39 BAGIAN KERJASAMA																					

40 BAGIAN PEREKONOMIAN																					

1	3,07	Usuran Pilihan Perindustrian																							
	3.07.4.01.03	Sekretariat Daerah																							
	3.07.4.01.03.16	Program Penumbuhan dan Pengembangan Industri Kecil dan Menengah																							
	3.07.4.01.03.16.48	Koordinasi dan Monitoring Percepatan Akses Keuangan Daerah	Masukan: Jumlah Dana Keluaran: Koordinasi dan Monitoring Percepatan Akses Keuangan Daerah Hasil: Akses Usaha Kecil dan Menengah terhadap lembaga keuangan	6	Kali	99.300.000		3	kali	30.000.000	3	Kali	50.000.000	3	Kali	16.965.700	100	34	6	Kali	46.965.700	100,00	47,30	Perekonomian	
Rata-rata capaian kinerja (%)													100	34			100	47							
Predikat kinerja													ST	SR											
2	1,04	Usuran Pilihan Perindustrian																							
	1.04.4.01.03	Sekretariat Daerah																							
	1.04.4.01.03.23	Program Pembinaan dan Pengembangan Perumahan dan Permukiman																							
	1.04.4.01.03.23.30	Koordinasi dan Monitoring BUMD	Masukan: Jumlah Dana Keluaran: Terlaksananya koordinasi dan Monitoring untuk meningkatkan kinerja BUMD PDAM Tirta Jasa Hasil: Meningkatkan Kinerja BUMD PDAM Tirta Jasa	24	Keg	575.000.000		12	Keg	122.211.500	4	Keg	43.500.000	4	Keg	57.245.300	100	132	16	Keg	179.456.800	66,67	31,21	Perekonomian	
Rata-rata capaian kinerja (%)													100	132			67	31,21							
Predikat kinerja													ST	SR			SR	SR							
3	4,01.4.01	Usuran Pemerintahan Fungsi Penunjang Administrasi Pemerintahan																							
	4.01.4.01.03	Sekretariat Daerah																							
	4.01.4.01.03.18	Program Peningkatan Diversifikasi dan Ketahanan Pangan Masyarakat																							
	4.01.4.01.03.18.18	Monitoring Penyulatan Bantuan Pangan Non Tunai	Masukan: Jumlah Dana Keluaran: Terlaksananya pemantauan pelaksanaan Bantuan Pangan Non Tunai Hasil: Tercapainya penerima BPNT yang akurat dan tepat sasaran kepada keluarga penerima manfaat	6	Dok	1.736.411.611		3	Dok	466.123.400	1	Dok	45.000.000	1	Dok	22.084.800	100	49,08	4	Dok	488.208.200	66,67	28,12	Perekonomian	
	4.01.4.01.03.18.11	Pemantauan Harga Sembako dan Bahan Penting Lainnya Di Kab. LamSel	Masukan: Jumlah Dana Keluaran: terlaksananya pemantauan pendistribusian ke Titik Distribusi Hasil: informasi ketersediaan sembako dan bahan penting lainnya	6	Dok	1.935.000.000		3	Dok	541.047.500	1	Dok	55.500.000	1	Dok	26.643.900	100	48,01	4	Dok	567.691.400	66,67	29,34	Perekonomian	
	4.01.4.01.03.18.13	Pemantauan Inflasi Daerah Kabupaten Lampung Selatan	Masukan: Jumlah Dana Keluaran: terlaksananya pemantauan inflasi di Kab. LamSel Hasil: Tersedianya informasi Inflasi sebagai bahan pengambilan kebijakan Pemerintah Daerah	6	Dok	960.000.000		3	Dok	261.610.750	1	Dok	86.000.000	1	Dok	42.938.700	100	49,93	4	Dok	304.549.450	66,67	31,72	Perekonomian	
Rata-rata capaian kinerja (%)													100	49			67	30							
Predikat kinerja													ST	SR											

No	Kode	Urusan/Bidang Urusan Pemerintahan Daerah dan Program / Kegiatan	Indikator Kinerja Program (Outcome)/Kegiatan (output)	Target Renstra PD pada tahun 2016 s/d 2021		Realisasi Capaian Kinerja Renstra PD s/d Tahun Lalu (2019) Target Kinerja dan Anggaran Renja PD Tahun 2020		Target Kinerja dan Anggaran Renja PD Tahun 2020		Realisasi Capaian Kinerja dan Anggaran Renja PD Tahun 2020		Tingkat Capaian Kinerja dan Realisasi Anggaran Renja PD Tahun 2020 (%)		Realisasi Kinerja dan Anggaran Renstra PD s/d Akhir Tahun 2020		Tingkat Capaian Kinerja dan Realisasi Anggaran Renstra PD s/d Tahun 2020 (%)		Unit PD Penanggung Jawab	Keterangan				
				K	Rp.	K	Rp.	K	Rp.	K	Rp.	K	Rp.	K	Rp.	K	Rp.						
	4.01.4.01.03.45	Program Pengembangan Ekonomi Kreatif																					
	4.01.4.01.03.45.03	Pameran Lampung Fair	Masukan: Jumlah Dana Keluaran/ Terleaksananya Pameran Promosi Pembangunan Tk. Provinsi Hasil. Terpromosinya hasil-hasil pembangunan Kab. Lamsel	6	Keg.	3.338.300.000	2	Keg.	744.840.000	2	Keg.	520.000.000	0	Keg.	22.480.000	-	3,02	2	Keg.	767.320.000	33,33	22,99	Perekonomian
						1.440.668.602			360.972.192			133.333.333			31.393.067								
Rata-rata capaian kinerja (%)												-	3					33	23				
Predikat kinerja												SR	SR										
TOTAL RATA-RATA CAPAIAN KINERJA DAN ANGGARAN DARI SELURUH PROGRAM												75	54					67	33				
PREDIKAT KINERJA DARI SELURUH PROGRAM												SD	R										

41 BAGIAN ADMINISTRASI PEMBANGUNAN																									
1	4	0	1	program penataan dan peningkatan administrasi pembangunan	Evaluasi & Pelaporan Realisasi Anggaran	60	bln	750.000.000	36	bln	216.259.850	12	bln	9.041.200	12	bln	71.249.500	100	788	48	bln	287.509.330	80	38	Bag.ADM.Pembang unan
2	4	0	1	program penataan dan peningkatan administrasi pembangunan	Monitoring dan pelaporan TEPPRA (Tim Evaluasi Pengawasan Realisasi Anggaran)	60	bln	750.000.000	36	bln	185.330.800	12	bln	27.120.000	12	bln	62.985.912	100	98	48	bln	248.316.712	80	33	Bag.ADM.Pembang unan
3	4	0	1	program penataan dan peningkatan administrasi pembangunan	Monitoring Pengendalian Pelaksanaan Pembangunan Daerah	72	bln	1.223.000.000	48	bln	477.958.040	12	bln	97.017.300	12	bln	162.322.224	100	95	60	bln	640.280.264	83	52	Bag.ADM.Pembang unan
4	4	0	1	program pengembangan layanan komunikasi dan informasi	Pelatihan Pengadaan barang dan jasa	6	kali	1.070.210.000	2	kali	230.110.000	2	kali	60.000.000	2	kali	61.893.500	100	100	4	kali	292.003.500	67	27	Bag.ADM.Pembang unan
5	4	0	1	program penataan dan peningkatan administrasi pembangunan	Penyusunan Indeks Kepuasan masyarakat terhadap pembangunan fisik konstruksi daerah kab.l	24	bln	235.000.000	-	bln	-	12	bln	6.821.500	12	bln	80.724.300	100	97	12	bln	80.724.300	50	34	Bag.ADM.Pembang unan
TOTAL RATA-RATA CAPAIAN KINERJA DAN ANGGARAN DARI SELURUH PROGRAM												100	98					70	37						
PREDIKAT KINERJA DARI SELURUH PROGRAM												ST	ST												

42 BAGIAN PENGADAAN BARANG DAN JASA																										
Urusan Pemerintahan Fungsi Penunjang Administrasi Pemerintah																										
Sekretariat Daerah																										
3	01	03	07	Program Pengembangan Layanan Komunikasi dan Informasi Publik																						
	01	03	07	17	Fasilitasi Layanan Pengadaan Secara Elektronik (LPSE)	- Tayangan RUP, Frasilitasi E-Procurement, Pengumuman Pengadaan Barang/Jasa, 409 Paket pekerjaan	409	Tayangan dan Pengumuman Tender paket Pekerjaan	2187656328	364	Tayangan dan Pengumuman Tender paket Pekerjaan	1391794083	409	Tayangan dan Pengumuman Tender paket Pekerjaan	441.446.400	119	Tayangan dan Pengumuman Tender paket Pekerjaan	434593900	29	98	483	Tayangan dan Pengumuman Tender paket Pekerjaan	1826387983	118	83	Bag. Layanan Pengadaan Barang dan Jasa
Rata-Rata Capaian Kinerja (%)												29	98					118	83,49							
Predikat Kinerja												SR	ST													
1	01	03	08	Program Penyusunan Dokumen Perencanaan dan Pelaporan																						
	01	03	08	04	Penyusunan Laporan Hasil Pengadaan Barang dan Jasa	- Laporan Hasil Pengadaan Barang/Jasa - Laporan Pelaksanaan Pengadaan Barang / Jasa - 5 Dokumen (4 Laporan triwulan dan 1 Laporan Tahunan)	20	Dokumen	181.921.572	5	Dokumen (4 laporan triwulan dan 1 laporan tahunan)	48.380.200	5	Dokumen (4 laporan triwulan dan 1 laporan tahunan)	30.099.000	5,00	Dokumen	19.688.500	100,00	65,41	10,00	Dokumen	68.068.700	50,00	37,42	Bag. Pengadaan Barang dan Jasa
Rata-Rata Capaian Kinerja (%)												100	65,41								37,42					
Predikat Kinerja												ST	R													

No	Kode	Urusan/Bidang Urusan Pemerintahan Daerah dan Program / Kegiatan	Indikator Kinerja Program (Outcome)/Kegiatan (output)	Target Renstra PD pada tahun 2016 s/d 2021		Realisasi Capaian Kinerja Renstra PD s/d Tahun Lalu (2019) Target Kinerja dan Anggaran Renja PD Tahun 2020		Target Kinerja dan Anggaran Renja PD Tahun 2020		Realisasi Capaian Kinerja dan Anggaran Renja PD Tahun 2020		Tingkat Capaian Kinerja dan Realisasi Anggaran Renja PD Tahun 2020 (%)		Realisasi Kinerja dan Anggaran Renstra PD s/d Akhir Tahun 2020		Tingkat Capaian Kinerja dan Realisasi Anggaran Renstra PD s/d Tahun 2020 (%)		Unit PD Penanggung Jawab	Keterangan		
				K	Rp.	K	Rp.	K	Rp.	K	Rp.	K	Rp.	K	Rp.	K	Rp.				
2	01 03 57	Program Penataan dan Peningkatan Administrasi Pembangunan																			
	01 03 57 06	Operasional Unit Layanan Pengadaan	- Tender Paket Pekerjaan -Pelaksanaan Tender Pengadaan - Operasional Kantor	Tender paket Pekerjaan	6.189.952.871	1564 paket	1.463.657.696	409 paket	202.961.100	12,00 paket	178.589.600	2,93	87,99	1.576,00	Paket Pekerjaan	1.642.247.296	0	26,53	Bag. Pengadaan Barang dan Jasa		
	01 03 57 09	Pengembangan Sistem Informasi Pengadaan Barang dan Jasa	-Kode Etik dan SOP untuk Level Kematangan	Aplikasi E-Sistem Pelaporan Hasil Pengadaan Barang/Jasa, Web-Site ULP, -Kode Etik dan SOP untuk Level Kematangan	279.014.795	2 Aplikasi	83.104.200	2 Aplikasi	20.809.500	2 Aplikasi	14.669.500	100	70,49	4 Aplikasi(Aplikasi Pelaporan Dan Web-Site), 1 Dokumen Kode Etik dan 1 Dokumen SOP		97.773.700	200	35,04	Bag. Pengadaan Barang dan Jasa		
	01 03 57 10	Pembinaan SDM Pengelola Pengadaan Barng/Jasa	Pelatihan SPSE Versi 4.3 dan Asistansi Proses Pengadaan Barang/Jasa	Pelatihan SPSE Versi 4.3 dan Asistansi Proses Pengadaan Barang/Jasa	147.000.000	0		20 Orang Pelatih SPSE Versi 4.3 dan Asistansi Proses Pengadaan Barang/Jasa	34.805.000	4,00	Orang Bimbingan Teknis & Sertifikasi Petugas K3 Konstruksi	23.988.900	20,00	68,92	4 Orang Bimbingan Teknis & Sertifikasi Petugas K3 Konstruksi	23.988.900	-	16,32	Bag. Pengadaan Barang dan Jasa		
Rata-Rata Capaian Kinerja (%)												40,98	75,80					66,67	25,96		
Predikat Kinerja												SR	SD								
JUMLAH ANGGARAN DAN REALISASI DARI SELURUH PROGRAM					8.985.545.566		2.986.936.179		730.121.000		671.530.400		91,98			3.658.466.579		40,72			
TOTAL RATA-RATA CAPAIAN KINERJA DAN ANGGARAN DARI SELURUH PROGRAM (PROGRAM 1 S.D PROGRAM 3)												56,66	79,74					61,56	48,96		
PREDIKAT KINERJA DARI SELURUH PROGRAM (PROGRAM 1 S.D PROGRAM 3)												R	T								

43 BAGIAN SUMBER DAYA ALAM																					
4	1 4 3	Program Koordinasi, Pemantauan, Evaluasi kebijakan Bidang Sumber Daya Alam																			
	1 4 3 1	Kegiatan koordinasi, pemantauan, Evaluasi Kebijakan bid. Sumber Daya Alam	Kegiatan koordinasi bidang SDA	8 Kali	600.000.000	0 Kali	-	4 Kali	300.000.000	3,00 Kali	147.223.600	75,00	49,07	3,00 Kali	147.223.600	37,50	24,54	Bagian SDA	Anggaran Kegiatan Bagian SDA T.A 2020 tercantum dalam DPA Bagian Umum dan Perlengkapan (Belanja Bahan Pakai Habis, Belanja Cetak dan Pengadaan dan Belanja Makanan dan Minuman) dan pada DPA Bagian Perencanaan dan		
Rata-rata capaian kinerja (%)												75,00	49,07					37,50	24,54		
Predikat kinerja												SD	SR								
TOTAL RATA-RATA CAPAIAN KINERJA DAN ANGGARAN DARI SELURUH PROGRAM												75,00	49,07	-	-			37,50	24,54		
PREDIKAT KINERJA DARI SELURUH PROGRAM												SD	SR								

44 BAGIAN UMUM DAN PERLENGKAPAN																				
1	01 02	Program Pelayanan administrasi Perkantoran																		
	01 02	Penyediaan Jasa komunikasi , sumber daya air dan listrik	sambungan telepon, listrik dan air	72 bulan	11.820.314.000	48 bulan	9.062.930.725	12 bulan	2.217.600.000	12 bulan	1.758.081.929	100	79	60 bulan	10.821.012.654	83	92	Bag. Umum		
	01 6	Penyediaan Jasa Pemeliharaan dan Perizinan Kendaraan Dinas/Operasional																		
5	2 2 01 01	Belanja ATK	Penyediaan ATK	72 bulan	74.486.658	48 bulan	24.061.700	12 bulan	6.411.200	12 bulan	6.403.500	100	100	60 bulan	30.465.200	83	41	Bag. Perlengkapan		

No	Kode	Urusan/Bidang Urusan Pemerintahan Daerah dan Program / Kegiatan	Indikator Kinerja Program (Outcome)/Kegiatan (output)	Target Renstra PD pada tahun 2016 s/d 2021		Realisasi Capaian Kinerja Renstra PD s/d Tahun Lalu (2019) Target Kinerja dan Anggaran Renja PD Tahun 2020		Target Kinerja dan Anggaran Renja PD Tahun 2020		Realisasi Capaian Kinerja dan Anggaran Renja PD Tahun 2020		Tingkat Capaian Kinerja dan Realisasi Anggaran Renja PD Tahun 2020 (%)		Realisasi Kinerja dan Anggaran Renstra PD s/d Akhir Tahun 2020		Tingkat Capaian Kinerja dan Realisasi Anggaran Renstra PD s/d Tahun 2020 (%)		Unit PD Penanggung Jawab	Keterangan				
				K	Rp.	K	Rp.	K	Rp.	K	Rp.	K	Rp.	K	Rp.	K	Rp.						
5	2 2 01 04	Belanja Perangko, Material dan Benda Pos	Penyediaan Material	72	bulan	2.088.450	48	bulan	816.000	12	bulan	300.000	3	bulan	120.000	25	40	51	bulan	936.000	71	45	Bag. Perengkapan
5	2 2 01 09	Belanja Bahan Yang Berkaitan Dengan Komputer	Penyediaan Tinta	72	bulan		12	bulan	4.466.000	12	bulan	4.420.000	9	bulan	4.201.500	75	95	21	bulan	8.667.500	29		Bag. Perengkapan
5	2 2 03 13	Belanja Jasa Pengurusan Kendaraan Bermotor (SIM, STNK, PKB, BBNKB, KIR)	Jumlah kendaraan dinas yang akan dibayarkan pajaknya	702	unit	1.941.077.830	154	unit	515.354.413	146	unit	158.100.000	139	unit	100.639.903	95	64	293	unit	615.994.316	42	32	Bag. Perengkapan
5	2 2 06 03	Belanja Fotocopy, Penjilidan dan Kliping	Penyediaan Fotocopy dan Penjilidan	72	bulan	85.343.349	48	bulan	27.964.000	12	bulan	8.075.000	9	bulan	8.075.000	75	100	57	bulan	36.039.000	79	42	Bag. Perengkapan
Rata-Rata Predikat Kinerja (%)												78	80			65	42						
Predikat Kinerja												T	T										
01	08		Penyediaan Jasa Kebersihan Kantor																				
5	2 2 03 09	Belanja Jasa Kebersihan	Jasa Kebersihan dan Keindahan Kantor	72	bulan	9.495.486.000	48	bulan	2.768.430.000	12	bulan	768.000.000	0	bulan		0	-	48	bulan	2.768.430.000	67	29	Bag. Perengkapan
5	2 2 30 02	Belanja Jasa Pihak Ketiga Pendukung Kegiatan	Jasa Pihak Ketiga Pendukung Kegiatan																				
	01 10		Penyediaan Alat tulis kantor	72	bulan	1.770.706.500	48	bulan	1.254.170.200	12	bulan	257.841.700	9	bulan	254.257.200	75	99	57	bulan	1.508.427.400	79	85	Bag. Umum
	01 11		Penyediaan barang cetakan dan penggandaan	72	bulan	2.772.675.000	48	bulan	1.336.846.450	12	bulan	281.025.500	12	bulan	267.042.000	100	95	60	bulan	1.603.888.450	83	58	Bag. Umum
	01 13		Penyediaan peralatan dan perlengkapan kantor	72	bulan	3.703.492.000	48	bulan	2.063.430.000	12	bulan	350.000.000	12	bulan	200.880.000	100	57	60	bulan	2.264.310.000	83	61	Bag. Umum
	01 17		Penyediaan bahan makanan dan minuman	72	bulan	17.857.399.500	48	bulan	15.148.751.000	12	bulan	3.178.075.000	12	bulan	3.044.165.000	100	96	60	bulan	18.192.916.000	83	102	Bag. Umum
	01 20		Penyediaan jasa kebersihan rumah jabatan / Dinas	72	bulan	1.930.026.400	48	bulan	877.496.150	12	bulan	201.214.000	12	bulan	190.177.100	100	95	60	bulan	1.067.673.250	83	55	Bag. Umum
Rata-Rata Predikat Kinerja (%)												68	63			68	56						
Predikat Kinerja												SD	R										
2			Program peningkatan sarana dan prasarana Aparatur													90	84			27.405.645.100	91	74	
	02 05		Pengadaan Kendaraan Dinas/Operasional																				
5	2 1 01 01	Honorarium Panitia Pelaksana Kegiatan	Pembayaran Honorarium KPA, PPTK, Pembantu BDTK, Penunus Barano dan Bendahara	72	bulan	240.032.520	48	bulan	89.645.000	12	bulan	52.320.000	12	bulan	-	100	-	60	bulan	89.645.000	83	37	Bag. Perengkapan
5	2 1 01 02	Honorarium Tim Pengadaan Barang dan Jasa	Pembayaran Honorarium Tim Pengadaan Barang/Jasa	72	bulan	203.275.800	48	bulan	46.500.000	12	bulan	16.800.000	12	bulan	15.400.000	100	92	60	bulan	61.900.000	83	30	Bag. Perengkapan
5	2 2 01 01	Belanja ATK	Penyediaan ATK	72	bulan	60.289.143	48	bulan	24.331.650	12	bulan	11.743.200	12	bulan	9.230.000	100	79	60	bulan	33.561.650	83	56	Bag. Perengkapan
5	2 2 01 04	Belanja Perangko, Material dan Benda Pos	Penyediaan Material	72	bulan	3.341.520	48	bulan	1.410.000	12	bulan	900.000	12	bulan	900.000	100	100	60	bulan	2.310.000	83	69	Bag. Perengkapan
5	2 2 01 09	Belanja Bahan Yang Berkaitan Dengan Komputer	Penyediaan Tinta	72	bulan	24.133.200	48	bulan	7.900.000	12	bulan	2.672.000	12	bulan	3.340.000	100	125	60	bulan	11.240.000	83	47	Bag. Perengkapan
5	2 2 06 03	Belanja Fotocopy, Penjilidan dan Kliping	Penyediaan Fotocopy dan Penjilidan	72	bulan	80.514.853	48	bulan	38.718.600	12	bulan	21.768.500	12	bulan	21.768.500	100	100	60	bulan	60.487.100	83	75	Bag. Perengkapan
5	2 2 15 02	Belanja Perjalanan Dinas Luar Daerah	Pembayaran Perjalanan Dinas	24	kali	75.741.120	2	kali	12.690.000	2	kali	4.520.000	0	kali	-	0	-	2	kali	12.690.000	8	17	Bag. Perengkapan
5	2 2 17 02	Belanja Modal Peralatan Mesin Pengadaan Kendaraan Bermotor Penumpang	Pengadaan kendaraan bermotor penumpang	96	unit	56.778.226.050	15	unit	15.682.218.793	15	unit	1.255.960.500	0	unit	-	0	-	15	unit	15.682.218.793	16	28	Bag. Perengkapan
5	2 2 17 03	Belanja Modal Peralatan Mesin Pengadaan Kendaraan Bermotor Angkutan Penumpang	Pengadaan kendaraan bermotor Angkutan Penumpang		unit	2.577.843.450	3	unit	1.850.573.900	3	unit	470.000.000	0	unit	-	0	-	3	unit	1.850.573.900		72	Bag. Perengkapan
5	2 2 17 04	Belanja Modal Peralatan dan Mesin Pengadaan Kendaraan Bermotor Khusus	pengadaan kendaraan bermotor khusus	96	unit	3.089.049.600	261	unit	4.576.200.000	261	unit	2.000.000.000	0	unit	-	0	-	261	unit	4.576.200.000	272	148	Bag. Perengkapan
Rata-Rata Predikat Kinerja (%)												60	50			80	58						
Predikat Kinerja												SR	SR										
02	06		Pengadaan Perlengkapan Rumah Jabatan/Dinas																				
5	2 2 15 02	Belanja Perjalanan Dinas luar Daerah	Pembayaran Perjalanan Dinas	18	kali	62.931.960	3	kali	18.265.000	3	kali	4.520.000	0	kali	-	-	-	3	kali	18.265.000	17	29	Bag. Perengkapan
5	2 3 16 04	Belanja Modal Peralatan dan Mesin - Pengadaan Electric Generating Set	Pengadaan Genset		unit		2	unit	276.562.700		unit		0	unit	0			2	unit	276.562.700			Bag. Perengkapan
5	2 3 28 03	Belanja Modal Peralatan dan Mesin-Pengadaan Alat Pembersih	Pengadaan Alat Pembersih		unit			unit		4	unit	14.855.000		unit	0	-	-		unit				
5	2 3 28 01	Belanja Modal Peralatan dan Mesin Pengadaan Meubelair	Pengadaan Meubelair	2412	unit/set	4.720.361.100	26	unit/set	1.127.579.150	6	unit/set	160.000.000	0	unit/set	0	-	-	26	unit/set	1.127.579.150	1	24	Bag. Perengkapan
5	2 3 28 04	Belanja Modal Peralatan dan Mesin Pengadaan Alat Pendingin	Pengadaan alat pendingin	12	unit	194.922.000	1	unit	45.232.700	2	unit	40.000.000	0	unit	0	-	-	1	unit	45.232.700	8	23	Bag. Perengkapan
5	2 3 28 05	Belanja Modal Peralatan dan Mesin Pengadaan Alat Dapur	pengadaan alat dapur	12.064	Lusin/Buah	1.677.837.525	103	Lusin/Buah	375.026.300	140	Lusin/Buah	26.635.000	0	Lusin/Buah	0	-	-	103	Lusin/Buah	375.026.300	1	22	Bag. Perengkapan
5	2 3 28 06	Belanja Modal Peralatan dan Mesin Pengadaan Alat Rumah Tangga Lainnya (Home Use)	pengadaan alat rumah tangga (home use)	120	Buah/Unit	3.147.201.330	38	Buah/Unit	775.717.400	34	Buah/Unit	31.660.000	0	Buah/Unit	0	-	-	38	Buah/Unit	775.717.400	32	25	Bag. Perengkapan
5	2 3 28 08	Belanja Modal Peralatan dan Mesin - Pengadaan Gordyn	Pengadaan Gordyn		set/buah		140	set/buah	56.000.000	40	set/buah	40.000.000	0	set/buah	0	-	-	140	set/buah	56.000.000			Bag. Perengkapan
Rata-Rata Predikat Kinerja (%)												0,00	0,00			8,37	17,59						
Predikat Kinerja												SR	SR										

No	Kode	Urusan/Bidang Urusan Pemerintahan Daerah dan Program / Kegiatan	Indikator Kinerja Program (Outcome)/Kegiatan (output)	Target Renstra PD pada tahun 2016 s/d 2021		Realisasi Capaian Kinerja Renstra PD s/d Tahun Lalu (2019) Target Kinerja dan Anggaran Renja PD Tahun 2020		Target Kinerja dan Anggaran Renja PD Tahun 2020		Realisasi Capaian Kinerja dan Anggaran Renja PD Tahun 2020		Tingkat Capaian Kinerja dan Realisasi Anggaran Renja PD Tahun 2020 (%)		Realisasi Kinerja dan Anggaran Renstra PD s/d Akhir Tahun 2020		Tingkat Capaian Kinerja dan Realisasi Anggaran Renstra PD s/d Tahun 2020 (%)		Unit PD Penanggung Jawab	Keterangan				
				K	Rp.	K	Rp.	K	Rp.	K	Rp.	K	Rp.	K	Rp.	K	Rp.						
	02 07		Pengadaan Perlengkapan Gedung Kantor																				
5	2 2 01 03	Belanja Alat Listrik dan Elektronik	Alat listrik dan elektronik			585	Meter/buah	54.332.300	580	Meter/buah	47.474.000	0	Meter/buah	0	-	585	-	54.332.300		Bag. Perlengkapan			
5	2 2 01 10	Spanduk	Pengadaan spanduk																				
5	2 2 01 19	Plakat	Pengadaan Plakat																				
5	2 2 15 02	Belanja Perjalanan Dinas Luar daerah	Pembayaran Perjalanan Dinas	12	kali	107.067.870	4	kali	19.695.000	4	kali	5.290.000	3	kali	4.420.000	75	84	7	kali	24.115.000	58	23	Bag. Perlengkapan
5	2 2 16 04	Belanja Modal Peralatan dan Mesin Pengadaan Electric generating set	Pengadaan Electric generating set		unit		1	unit	300.000.000		unit		0	unit				1	unit	300.000.000			Bag. Perlengkapan
5	2 3 27 04	Belanja Modal Peralatan dan Mesin Pengadaan Alat Penyimpanan Perlengkapan Kantor	Pengadaan alat penyimpanan perlengkapan kantor	120	unit	2.132.539.500	10	unit	474.025.325	6	unit	24.723.000	0	unit				10	unit	474.025.325	8	22	Bag. Perlengkapan
5	2 3 27 05	Belanja Modal Peralatan dan Mesin Pengadaan Alat alat kantor lainnya	pengadaan alat-alat kantor lainnya	36	buah	129.948.000	2	buah	32.761.052		buah		0	buah				2	buah	32.761.052	6	25	Bag. Perlengkapan
5	2 3 27 06	Belanja Modal Peralatan dan Mesin Pengadaan Visual elektronik	Pengadaan Visual elektronik		unit		4	unit	40.000.000		unit		0	unit				4	unit	40.000.000			Bag. Perlengkapan
5	2 3 28 01	Belanja Modal Peralatan dan Mesin - pengadaan Meubelair	Pengadaan Meubelair		set/buah		6	set/buah	10.500.000		set/buah		0	set/buah				6	set/buah	10.500.000			Bag. Perlengkapan
5	2 3 28 03	Belanja Modal Peralatan dan Mesin - pengadaan alat pembersih	Pengadaan alat pembersih		unit		50	unit	15.600.000		unit		0	unit				50	unit	15.600.000			Bag. Perlengkapan
5	2 3 28 04	Belanja Modal Peralatan dan Mesin Pengadaan Aset Pendingin	pengadaan alat pendingin		unit		17	unit	182.680.000		unit		0	unit				17	unit	182.680.000			Bag. Perlengkapan
5	2 3 28 05	Belanja Modal Peralatan dan Mesin Pengadaan alat dapur	pengadaan alat dapur		buah		11	buah	5.310.000		buah		0	buah				11	buah	5.310.000			Bag. Perlengkapan
5	2 3 29 01	Belanja Modal Peralatan dan Mesin Pengadaan komputer unit jaringan	pengadaan alat jaringan komputer		unit		1	unit	5.000.000		unit		0	unit				1	unit	5.000.000			Bag. Perlengkapan
5	2 3 29 04	Belanja Modal Peralatan dan Mesin Pengadaan Komputer	pengadaan komputer		unit		2	unit	15.902.200		unit		0	unit				2	unit	15.902.200			Bag. Perlengkapan
5	2 3 29 05	Belanja Modal Peralatan dan Mesin Pengadaan peralatan personal komputer	Pengadaan peralatan personal komputer		set		1	set	20.000.000		set		0	set				1	set	20.000.000			Bag. Perlengkapan
5	2 3 32 01	Belanja Modal Peralatan dan Mesin Pengadaan Alat Komunikasi Telephone	Pengadaan alat komunikasi telephone	78	unit	417.690.000	15	unit	122.753.129	10	unit	32.304.000	0	unit				15	unit	122.753.129	19	29	Bag. Perlengkapan
5	2 3 48 01	Belanja Modal Peralatan dan Mesin Pengadaan alat bantu keamanan	pengadaan alat bantu keamanan		set		1	set	12.000.000		set		0	set				1	set	12.000.000			Bag. Perlengkapan
Rata-Rata Predikat Kinerja (%)												18,75	20,89					22,86	24,84				
Predikat Kinerja												SR	SR										
	02 09		Pengadaan Peralatan Gedung Kantor																				
5	2 2 15 02	Belanja Perjalanan Dinas Luar Daerah	Pembayaran Perjalanan Dinas	6	kali	232.291.332	1	kali	51.390.000	1	kali	3.080.000		kali	1.540.000	0	50	1	kali	52.930.000	17	23	Bag. Perlengkapan
5	2 2 27 01	Belanja Modal Peralatan dan Mesin - Pengadaan Mesin Ketik	Pengadaan mesin ketik	12	unit	69.615.000	2	unit	19.492.400		unit		0	unit				2	unit	19.492.400	17	28	Bag. Perlengkapan
5	2 2 27 05	Belanja Modal Peralatan dan Mesin-Pengadaan Alat Kantor Lainnya	Belanja alat kantor lainnya		unit			unit		5	unit	11.408.000		unit					unit				
5	2 2 27 08	Belanja Modal Peralatan dan Mesin - Pengadaan Sound System	pengadaan sound system		unit/roll		20	unit/roll	116.177.500		unit/roll		0	unit/roll				20	unit/roll	116.177.500			Bag. Perlengkapan
5	2 3 29 02	Belanja Modal Peralatan dan Mesin Pengadaan Personal Komputer	Pengadaan personal komputer	60	unit	1.615.068.000	31	unit	637.157.732	17	unit	168.762.000	0	unit				31	unit	637.157.732	52	39	Bag. Perlengkapan
5	2 3 29 05	Belanja Modal Peralatan dan Mesin Pengadaan Peralatan Personal Komputer	Pengadaan peralatan personal komputer	72	unit	940.962.750	32	unit	282.900.554	15	unit	104.540.800	0	unit				32	unit	282.900.554	44	30	Bag. Perlengkapan
5	2 3 29 06	Belanja Modal Peralatan dan Mesin Pengadaan Peralatan Jaringan	Pengadaan peralatan jaringan	24	unit	1.392.300.000	3	unit	431.865.900		unit		0	unit				3	unit	431.865.900	13	31	Bag. Perlengkapan
5	2 3 32 06	Belanja Modal Peralatan dan Mesin Pengadaan alat komunikasi sosial	Pengadaan alat komunikasi sosial		set		1	set	699.000.000		set		0	set				1	set	699.000.000			Bag. Perlengkapan
5	2 3 48 01	Belanja Modal Peralatan dan Mesin-Pengadaan Alat Keamanan dan Perlindungan	Pengadaan Alat Bantu Keamanan		unit			unit		1	unit	30.000.000		unit					unit				
Rata-Rata Predikat Kinerja (%)												0,00	10,00					28,39	30,26				
Predikat Kinerja												SR	SR										
	02 10		Pengadaan Meubelair																				
5	2 2 15 02	Belanja Perjalanan Dinas Luar Daerah	Pembayaran Perjalanan Dinas	1	kali	384.237.672	2	kali	69.874.000		kali		0	kali				2	kali	69.874.000	200	18	Bag. Perlengkapan
5	2 3 28 01	Belanja Modal Peralatan dan Mesin Pengadaan Meubelair	Pengadaan Meubelair	1212	unit	4.021.890.600	327	unit	775.905.000		unit		0	unit				327	unit	775.905.000	27	19	Bag. Perlengkapan
5	2 2 30 01	Belanja Modal Peralatan dan Mesin Pengadaan Meja Kerja	Pengadaan meja kerja	6	unit	649.740.000	12	unit	340.053.500		unit		0	unit				12	unit	340.053.500	200	52	Bag. Perlengkapan
5	2 2 30 02	Belanja Modal Peralatan dan Mesin Pengadaan Meja Rapat	Pengadaan meja rapat		unit		1	unit	51.769.000	1	unit	22.364.600	0	unit				1	unit	51.769.000			Bag. Perlengkapan
5	2 2 30 03	Belanja Modal Peralatan dan Mesin Pengadaan Kursi Kerja	Pengadaan kursi kerja		unit	74.256.000	9	unit	21.113.000		unit		0	unit				9	unit	21.113.000			Bag. Perlengkapan
5	2 2 30 04	Belanja Modal Peralatan dan Mesin Pengadaan Kursi Rapat	Pengadaan kursi rapat		unit	162.435.000	8	unit	64.339.400		unit		0	unit				8	unit	64.339.400			Bag. Perlengkapan

No	Kode	Urusan/Bidang Urusan Pemerintahan Daerah dan Program / Kegiatan	Indikator Kinerja Program (Outcome)/Kegiatan (output)	Target Renstra PD pada tahun 2016 s/d 2021		Realisasi Capaian Kinerja Renstra PD s/d Tahun Lalu (2019) Target Kinerja dan Anggaran Renja PD Tahun 2020		Target Kinerja dan Anggaran Renja PD Tahun 2020		Realisasi Capaian Kinerja dan Anggaran Renja PD Tahun 2020		Tingkat Capaian Kinerja dan Realisasi Anggaran Renja PD Tahun 2020 (%)		Realisasi Kinerja dan Anggaran Renstra PD s/d Akhir Tahun 2020		Tingkat Capaian Kinerja dan Realisasi Anggaran Renstra PD s/d Tahun 2020 (%)		Unit PD Penanggung Jawab	Keterangan				
				K	Rp.	K	Rp.	K	Rp.	K	Rp.	K	Rp.	K	Rp.	K	Rp.						
5	2 2 30 05	Belanja Modal Peralatan dan Mesin Pengadaan Kursi	Pengadaan Kursi		unit	55.692.000		unit	23.444.800		unit				unit	23.444.800		42	Bag. Perengkapan				
Rata-Rata Predikat Kinerja (%)												-	-			61	50						
Predikat Kinerja												SR	SR										
	02 10		Pemeliharaan Rutin / Berkala Gedung Kantor																				
5	2 1 01 03	Honorarium Tim/Panitia	Pembayaran Honorarium Tim/Panitia	72	Paket	190.048.950	46	Paket	30.950.000	10	Paket	7.500.000	0	Paket	0	-	46	Paket	30.950.000	64	16	Bag. Perengkapan	
5	2 2 15 02	Belanja Perjalanan Dinas Luar Daerah	Pembayaran Perjalanan Dinas		kali		9	kali	13.475.000	3	kali	1.925.000	0	kali	0	-	9	kali	13.475.000			Bag. Perengkapan	
5	2 2 20 21	Belanja Pemeliharaan Instalasi Listrik, Air dan Telepon	Pemeliharaan alat-alat listrik		paket		3	paket	18.500.000	3	paket	20.000.000	0	paket	0	-	3	paket	18.500.000			Bag. Perengkapan	
5	2 2 20 22	Belanja Pemeliharaan Konstruksi Bangunan Gedung	Pemeliharaan konstruksi bangunan gedung (pengecatan gedung setdakab)	24	paket	1.160.250.000	1	paket	335.471.370	8	paket	679.550.000	0	paket	0	-	1	paket	335.471.370	4	29	Bag. Perengkapan	
Rata-Rata Predikat Kinerja (%)												0	0			17	11						
Predikat Kinerja												SR	SR										
5	2 2 20 21	Belanja Pemeliharaan Instalasi Listrik, Air dan Telepon	Pemeliharaan Instalasi Listrik, Air dan Telepon	12	bulan	45.000.000																	
5	2 2 20 22			12	bulan	5.000.000																	
5	2 3 49 01	Belanja Modal Gedung dan Bangunan - Pengadaan Bangunan gedung kantor	Pemeliharaan konstruksi bangunan gedung	66	paket	12.556.800.752	21	paket	3.487.595.075		paket		1	paket	60.498.900		22	paket	3.548.093.975	33	28	Bag. Perengkapan	
5	2 3 49 02	Belanja Modal Gedung dan Bangunan - Pengadaan Bangunan gudang	Pengadaan bangunan gedung		paket		2	paket	210.000.000		paket		0	paket			2	paket	210.000.000			Bag. Perengkapan	
5	2 3 50 04	Belanja Modal Gedung dan Bangunan Pengadaan Bangunan mess/wisma/bungalow/tempat	Pemeliharaan Gedung Mess Pemda		paket		2	paket	210.000.000		paket		0	paket			2	paket	210.000.000			Bag. Perengkapan	
Rata-Rata Predikat Kinerja (%)												-	-			24	17						
Predikat Kinerja												SR	SR										
	02 16		Pemeliharaan Rutin / Berkala Kendaraan Dinas / Operasional																				
5	2 1 01 01	Belanja Alat Tulis Kantor	Penyediaan ATK	72	bulan	72.399.600	48	bulan	26.858.700	12	bulan	8.031.100	3	bulan	4.004.000	25	50	51	bulan	30.862.700	71	43	Bag. Perengkapan
5	2 2 01 04	Belanja Peranko, Material dan Benda Pos	Penyediaan Material	72	bulan	4.455.360	48	bulan	1.620.000	12	bulan	1.200.000	3	bulan	60.000	25	5	51	bulan	1.680.000	71	38	Bag. Perengkapan
5	2 2 01 09	Belanja Bahan Yang Berkaitan Dengan Komputer	Penyediaan Tinta	72	bulan	33.415.200	48	bulan	11.200.000	12	bulan	3.340.000	0	bulan		0	-	48	bulan	11.200.000	67	34	Bag. Perengkapan
5	2 2 05 01	Belanja Jasa Service	Service Kendaraan Dinas	366	unit	3.795.177.750	48	unit	844.130.000	12	unit	270.500.000	3	unit	794.000	25	0	51	unit	844.924.000	14	22	Bag. Perengkapan
5	2 2 05 02	Belanja Penggantian Suku Cadang	Penggantian suku cadang kendaraan dinas	366	unit	13.972.426.650	48	unit	3.667.495.000	12	unit	968.300.000	0	unit		0	-	48	unit	3.667.495.000	13	26	Bag. Perengkapan
5	2 2 05 03	Belanja Bahan Bakar Minyak / Gas dan Pelumas	BBM Kendaraan Dinas	72	bulan	39.024.312.600	48	bulan	11.030.255.132	12	bulan	3.304.039.000	3	bulan	470.494.000	25	14	51	bulan	11.500.749.132	71	29	Bag. Perengkapan
5	2 2 06 03	Belanja Fotocopy, Penjilidan dan Kliping	Penyediaan Fotocopy dan Penjilidan	72	bulan	102.690.479	37	bulan	26.558.200	1	bulan	16.495.000	3	bulan	1.488.000	300	9	40	bulan	28.046.200	56	27	Bag. Perengkapan
5	2 2 15 02	Belanja Perjalanan Dinas luar Daerah	Pembayaran Perjalanan Dinas	36	kali		12	kali	17.610.000	12	kali	17.610.000	0	kali		0	-	12	kali	17.610.000	33		Bag. Perengkapan
Rata-Rata Predikat Kinerja (%)												50	10			49	27						
Predikat Kinerja												SR	SR										
	02 17		Pemeliharaan rutin / berkala perlengkapan rumah jabatan	72	bulan	1.087.901.000	48	bulan	671.190.000	12	bulan	121.299.900	12	bulan	72.315.900	100	60	60	paket	743.505.900	83	68	Bag. Umum
	02 18		Pemeliharaan Rutin / Berkala Perengkapan Gedung Kantor																				
5	2 2 20 12	Belanja Pemeliharaan Perengkapan Kantor	Pemeliharaan perengkapan kantor Setdakab	72	bulan	911.260.350	48	bulan	310.975.000	12	bulan	136.700.000	0	bulan		0	-	48	bulan	310.975.000	67	34	Bag. Perengkapan
Rata-Rata Predikat Kinerja (%)												0	0			33	17						
Predikat Kinerja												SR	SR										
	02 20		Pemeliharaan Rutin / Berkala Peralatan Gedung Kantor																				
5	2 2 20 11	Belanja Pemeliharaan Peralatan Kantor	Pemeliharaan Peralatan Kantor Setdakab	72	bulan	1.433.140.800	48	bulan	387.235.000	12	bulan	49.300.000	0	bulan		0	-	48	bulan	387.235.000	67	27	Bag. Perengkapan
	02 22		Operasional KORSIK dan pemeliharaan alat	72	bulan	1.365.661.000	48	bulan	582.046.000	12	bulan	149.480.000	12	bulan	133.800.000	100	90	60	bulan	715.846.000	83	52	Bag. Umum
	02 28		Penyediaan jasa sewa rumah dinas	72	bulan	385.780.000	48	bulan	215.000.000	12	bulan	55.000.000	12	bulan	55.000.000	100	100	60	bulan	270.000.000	83	70	Bag. Umum
Rata-Rata Predikat Kinerja (%)												67	63			78	50						
Predikat Kinerja												SD	R										
	02 31		Pengamanan Aset Tanah																				
5	2 2 03 20	Belanja Jasa Sertifikasi Aset	Pembuatan sertifikat aset/tanah milik pemda kab. Lam-sel	6	paket	348.075.000	8	paket	118.408.700		paket		0	paket			8	paket	118.408.700	133	34	Bag. Perengkapan	
5	2 2 11 02	Belanja Makanan dan Minuman Rapat	Penyediaan makanan dan minuman rapat	6	kali	35.967.750	5	kali	10.700.000		kali		0	kali			5	kali	10.700.000	83	30	Bag. Perengkapan	
5	2 2 11 04	Belanja Makanan dan Minuman Pelaksanaan Kegiatan	Penyediaan makanan dan minuman Pelaksana kegiatan	6	kali		8	kali	1.200.000		kali		0	kali			8	kali	1.200.000	133		Bag. Perengkapan	
5	2 2 15 01	Belanja Perjalanan Dinas Dalam Daerah	Pembayaran Perjalanan Dinas	60	kali	122.568.810	25	kali	64.298.000	19	kali	10.900.000	3	kali	8.200.000	16	75	28	kali	72.498.000	47	59	Bag. Perengkapan

No	Kode	Urusan/Bidang Urusan Pemerintahan Daerah dan Program / Kegiatan	Indikator Kinerja Program (Outcome)/Kegiatan (output)	Target Renstra PD pada tahun 2016 s/d 2021		Realisasi Capaian Kinerja Renstra PD s/d Tahun Lalu (2019) Target Kinerja dan Anggaran Renja PD Tahun 2020		Target Kinerja dan Anggaran Renja PD Tahun 2020		Realisasi Capaian Kinerja dan Anggaran Renja PD Tahun 2020		Tingkat Capaian Kinerja dan Realisasi Anggaran Renja PD Tahun 2020 (%)		Realisasi Kinerja dan Anggaran Renstra PD s/d Akhir Tahun 2020		Tingkat Capaian Kinerja dan Realisasi Anggaran Renstra PD s/d Tahun 2020 (%)		Unit PD Penanggung Jawab	Keterangan				
				K	Rp.	K	Rp.	K	Rp.	K	Rp.	K	Rp.	K	Rp.	K	Rp.						
5	2 3 53	03 Belanja Modal Gedung dan Bangunan-Pengadaan Bangunan Tugu Peringatan	Belanja Modal Gedung dan Bangunan-Pengadaan Bangunan Tugu Peringatan Lainnya		buah			2	buah	15.000.000													
5	2 3 56	01 Belanja modal gedung dan bangunan - pengadaan bangunan tugu/landa batas	pengadaan bangunan tugu/landa batas		buah	50	buah	10.000.000	buah	218.000.000	0	buah		-	50	buah	10.000.000			Bag. Perlengkapan			
Rata-Rata Predikat Kinerja (%)												3	13			66	20						
Predikat Kinerja												SR	SR										
3	03		Program Peningkatan Disiplin aparatur																				
	03 02	Pengadaan Pakaian Dinas beserta kelengkapannya	pakaian Bupati/ Wakil Bupati	5	jenis	1.157.341.000	5	jenis	600.125.000	5	jenis	105.089.000	6	jenis	92.500.000	120	88	11	jenis	692.625.000	220	60	Bag. Umum
	03 05	Pengadaan Pakaian Khusus hari-hari tertentu																					
5	2 2 14	03 Belanja Pakaian Batik Tradisional	Pengadaan pakaian khusus hari-hari tertentu	2916	stel/ptng	4.964.338.470	824	stel/ptng	1.424.165.600	759	stel/ptng	304.248.000	180	stel/ptng	88.450.000	24	29	1.004	stel/ptng	1.512.615.600	34	30	Bag. Perlengkapan
5	2 2 14	04 Belanja Pakaian Olahraga	Belanja Pakaian Olahraga		Stel			30	Stel	12.000.000		Stel											
Rata-Rata Predikat Kinerja (%)												72	59			127	45						
Predikat Kinerja												SD	R										
4	17		Program Peningkatan Pelayanan kedinasan Kepala Daerah/Wakil Kepala Daerah																				
	17 10	Belanja kebutuhan rumah tangga kepala Daerah/wakil kepala Daerah	keperluan rumah tangga dinas Bupati dan Wakil Bupati	72	bulan	3.541.463.000	48	bulan	5.439.471.500	48	bulan	2.265.300.400	12	bulan	2.103.090.600	25	93	60	bulan	7.542.562.100	83	213	Bag. Umum
Rata-Rata Predikat Kinerja (%)												25	93			83	213						
Predikat Kinerja												SR	ST										
TOTAL RATA-RATA CAPAIAN KINERJA DAN ANGGARAN DARI SELURUH PROGRAM												74	77			54	45						
PREDIKAT KINERJA DARI SELURUH PROGRAM												SD	T										

45 BAGIAN ORGANISASI																								
	1 20 3	56	Penataan Organisasi Perangkat Daerah	Persentase Pelaksanaan urusan yang telah menjadi kewenangan Pemerintah Daerah																				
				Jumlah Kegiatan pengembangan kapasitas Kelembagaan Perangkat Daerah Kabupaten																				
				Perentase Laporan Monitoring dan Evaluasi Perangkat Daerah yang diselesaikan Tepat Waktu																				
1	1 20 3	56	Pelaksanaan Quick Wins Reformasi Birokrasi Pemerintah Daerah Kabupaten Lampung Selatan	Terlaksananya Pelaksanaan Quick Wins Reformasi Birokrasi Pemerintah Daerah Kab. LS sesuai dengan kebutuhan dan kondisi Pemerintah Daerah Kab. LS	30	bulan	705.124.000	24	bulan	146.102.500	12	bulan	18.319.500	6	bulan	18.308.000	50	99,94	30	bulan	164.410.500	100	23,32	Bagian Organisasi
2	1 20 3	56	Pelaksanaan Analisis Jabatan (Anjab) dan Pelaksanaan Analisis Beban Kerja (ABK)	Meningkatnya Pelaksanaan Analisis Jabatan pada Perangkat Daerah	60	bulan	272.376.000	48	bulan	200.000.000	12	bulan	75.979.500	12	bulan	74.546.620	100	98,11	60	bulan	274.546.620	100	100,80	Bagian Organisasi
				Pelaksanaan Penyusunan Evaluasi Jabatan (EJ)	meningkatnya pelaksanaan penyusunan evaluasi jabatan pada Dinas Daerah																			
3	1 20 3	56	Penyusunan Perjanjian Kinerja di Lingkungan Pemerintah Kabupaten Lampung Selatan	Tersusunnya Dokumen Perjanjian Kinerja di lingkungan Pemerintah Daerah Kab. LS	60	bulan	638.748.000	48	bulan	288.267.550	6	bulan	66.514.100	6	bulan	66.498.281	100	99,98	54	bulan	354.765.831	90	55,54	Bagian Organisasi
4	1 20 3	56	Laporan Kinerja Pemerintah Kabupaten Lampung Selatan	Terlaksananya Laporan Kinerja Instansi Pemerintah	18	bulan	1.073.833.333	12	bulan	328.429.600	3	bulan	43.097.600	3	bulan	43.067.600	100	99,93	15	bulan	371.497.200	83	34,60	Bagian Organisasi
5	1 20 3	56	Pelaksanaan Penataan Kelembagaan Perangkat Daerah yang tepat fungsi dan tepat ukuran (rightsized)	Meningkatkan pelaksanaan penataan Kelembagaan yang tepat fungsi dan tepat ukuran	60	bulan	930.000.000	48	bulan	407.935.700	12	bulan	109.194.300	12	bulan	108.698.300	100	99,55	60	bulan	516.634.000	100	55,55	Bagian Organisasi
6	1 20 3	56	Monitoring dan Evaluasi Pembinaan Pelayanan Publik	Meningkatnya Pelayanan pada Masyarakat penerima Pelayanan di OPD Penyelenggara Pelayanan Publik	18	bulan	434.013.600	12	bulan	165.810.700	3	bulan	15.390.500	3	bulan	15.340.500	100	99,68	15	bulan	181.151.200	83	41,74	Bagian Organisasi
7	1 20 3	56	Pembinaan Penyelenggaraan Sistem Akuntabilitas Kinerja Instansi Pemerintah (SAKIP) di Kabupaten Lampung Selatan	Terlaksananya Penyelenggaraan Pemerintahan dan Pembangunan yang Transparan dan dapat di pertanggungjawabkan	60	bulan	805.709.334	48	bulan	240.149.500	12	bulan	88.020.700	12	bulan	86.919.700	100	98,75	60	bulan	327.069.200	100	40,59	Bagian Organisasi
8	1 20 3	56	Pelaksanaan Reformasi Birokrasi di lingkungan Pemerintah Daerah Kabupaten Lampung Selatan	Terlaksananya Reformasi Birokrasi di lingkungan Pemerintah Daerah Kab. LS sesuai dengan kebutuhan dan kondisi Pemerintah Daerah Kab. LS	60	bulan	650.000.000	48	bulan	240.149.500	12	bulan	37.266.800	9	bulan	37.161.300	75	99,72	57	bulan	277.310.800	95	42,66	Bagian Organisasi

No	Kode	Urusan/Bidang Urusan Pemerintahan Daerah dan Program / Kegiatan	Indikator Kinerja Program (Outcome)/Kegiatan (output)	Target Renstra PD pada tahun 2016 s/d 2021			Realisasi Capaian Kinerja Renstra PD s/d Tahun Lalu (2019) Target Kinerja dan Anggaran Renja PD Tahun 2020			Target Kinerja dan Anggaran Renja PD Tahun 2020			Realisasi Capaian Kinerja dan Anggaran Renja PD Tahun 2020			Tingkat Capaian Kinerja dan Realisasi Anggaran Renja PD Tahun 2020 (%)		Realisasi Kinerja dan Anggaran Renstra PD s/d Akhir Tahun 2020		Tingkat Capaian Kinerja dan Realisasi Anggaran Renstra PD s/d Tahun 2020 (%)		Unit PD Penanggung Jawab	Keterangan	
				K	Rp.		K	Rp.		K	Rp.		K	Rp.		K	Rp.		K	Rp.				K
9	1 20 3 56	Kegiatan Monitoring dan Evaluasi Pelaksanaan Tugas Pokok dan Fungsi (Tupoksi) Perangkat Daerah	Meningkatkan pelaksanaan Tugas Pokok dan Fungsi Perangkat Daerah	60	bulan	520.000.000	48	bulan	169.640.200	3	bulan	33.785.400	3	bulan	33.750.400	100	99,90	51	bulan	203.390.600	85	39,11	Bagian Organisasi	
10	1 20 3 56	Inovasi Pelayanan Publik (SINOVIK)	Terlaksananya Inovasi Pelayanan Publik (SINOVIK) di lingkungan Pemerintah Kabupaten Lampung Selatan	36	bulan	400.000.000	24	bulan	23.435.500	6	bulan	6.765.500	3	bulan	6.752.500	50	99,81	27	bulan	30.188.000	75	7,55	Bagian Organisasi	
11	1 20 3 56	Pembentukan Pelaksanaan Pengembangan Budaya Kerja Aparatur	Tersusunnya Data dan Informasi sebagai bahan untuk Perbaikan sistem Pengembangan Budaya Kerja Aparatur di lingkungan Kab. Lampung Selatan	36	bulan	491.876.000	24	bulan	79.501.000	3	bulan	5.872.300	3	bulan	5.855.800	100	99,72	27	bulan	85.356.800	75	17,35	Bagian Organisasi	
12	1 20 3 56	Sosialisasi Penyusunan SOP di lingkungan Pemerintah Kabupaten Lampung Selatan	Terlaksananya Penyusunan SOP di lingkungan Pemerintah Kabupaten Lampung Selatan	54	bulan	466.466.518	36	bulan	32.455.000	9	bulan	9.835.200	6	bulan	9.835.200	67	100,00	42	bulan	42.290.200	78	9,07	Bagian Organisasi	
						7.388.146.785			2.321.876.750			510.041.400			506.734.201	1,042	1,195			2.828.610.951	1,064	468		
Rata-rata capaian kinerja (%)															87	100				89	39			
Predikat Kinerja															T	ST								
Total Rata-rata capaian kinerja dan anggaran dari seluruh program															87	100				89	39			
predikat kinerja dari seluruh program															T	ST								

46 BAGIAN PROTOKOL DAN KOMUNIKASI PIMPINAN																										
1	4.01	03.0	1	17	Urusan Pemerintah Fungsi Penunjang Administrasi Pemerintah																					
	4.01	03.0	1	17	Program Peningkatan Pelayanan Kepala Daerah/Wakil Kepala Daerah dan DPRD	Persentase terlaksananya kegiatan keprotokolkan (persen/Tahun)																				
	4.01	03.0	1	22	Fasilitasi dan Dukungan Staf Ahli dalam Menunjang Pelaksanaan Pemerintahan dan Pembangunan	Jumlah Laporan Kegiatan Keprotokolkan	48	Bulan	459.459	24	Bulan	84.875.700	12	Bulan	100.000.000	12	Bulan	83.251.500	100,00	83,25	36	Bulan	168.127.200	75,00	36.592,43	Bag. Protokol dan Komunikasi Pimpinan
	4.01	03.0	1	24	Pelaksanaan Kegiatan Keprotokolkan Kab. Lampung Selatan	Jumlah Dokumen Dukungan Staf Ahli	48	Bulan	10.764.849	24	Bulan	2.539.666.396	12	Bulan	2.924.015.000	12	Bulan	2.713.298.350	100,00	92,79	36	Bulan	5.252.964.746	75,00	48.797,38	Bag. Protokol dan Komunikasi Pimpinan
Rata-rata capaian kinerja (%)															100,00	88,02				75,00	42.694,91					
Predikat kinerja															ST	T										
TOTAL RATA-RATA CAPAIAN KINERJA DAN ANGGARAN DARI SELURUH PROGRAM															100,00	88,02				75,00	43					
PREDIKAT KINERJA DARI SELURUH PROGRAM															ST	T										

47 BAGIAN PERENCANAAN DAN KEUANGAN																										
Bid. Urusan Pemerintahan Daerah																										
1					Program Pelayanan Administrasi Perkantoran		3.217	-	30.219.719.750	1.625	-	17.571.589.831	812	-	4.644.996.000	584	-	4.487.143.967	245	286	2.135	-	22.058.733.798	219	220	
a		01	07		Penyediaan Jasa Administrasi Keuangan	Peningkatan Pelayanan Administrasi Perkantoran	72	Bulan	16.247.299.650	48	Bulan	9.078.783.850	12	Bulan	2.240.452.500	12	Bulan	2.185.171.500	100	97,53	60	Bulan	11.263.955.350	83	69,3	Bagian Perencanaan dan Keuangan
b		01	18		Rapat-rapat Koordinasi dan Konsultasi ke luar daerah	terlaksananya tugas-tugas kedinasan aparatur	1195	Perjalanan	11.289.957.600	820	perjalanan	7.287.343.731	200	perjalanan	1.596.681.000	149	Perjalanan	1.583.494.967	74,5	99,17	895	Perjalanan	8.870.838.698	75	78,6	Bagian Perencanaan dan Keuangan
c		01	19		Rapat-rapat Koordinasi dan Konsultasi ke dalam daerah	terlaksananya tugas-tugas kedinasan aparatur	1950	Perjalanan	2.682.462.500	757	perjalanan	1.205.462.250	600	perjalanan	807.862.500	423	Perjalanan	718.477.500	70,5	88,94	1.180	Perjalanan	1.923.939.750	61	71,7	Bagian Perencanaan dan Keuangan
Rata-Rata Capaian Kinerja (%)															82	95				73	73					
Predikat Kinerja															T	ST										
2					Program Pendidikan Kapasitas Sumber Daya Aparatur		35	-	536.525.000	20	-	372.607.800	6	-	65.000.000	3	-	38.500.000	50	50	23	-	411.107.800	66	77	
a		05	01		Pendidikan dan Pelatihan Formal	tercapainya peningkatan kapasitas Sumber Daya Aparatur melalui Program Pendidikan dan Pendidikan Formal	35	Kali Pelatihan	536.525.000	20	Kali Pelatihan	372.607.800	6	kali pelatihan	65.000.000	3	kali pelatihan	38.500.000	50	50,00	23	kali pelatihan	411.107.800	66	76,6	Bagian Perencanaan dan Keuangan
Rata-Rata Capaian Kinerja (%)															50	50				66	77					
Predikat Kinerja															SR	SR										

No	Kode	Urusan/Bidang Urusan Pemerintahan Daerah dan Program / Kegiatan	Indikator Kinerja Program (Outcome)/Kegiatan (output)	Target Renstra PD pada tahun 2016 s/d 2021		Realisasi Capaian Kinerja Renstra PD s/d Tahun Lalu (2019) Target Kinerja dan Anggaran Renja PD Tahun 2020		Target Kinerja dan Anggaran Renja PD Tahun 2020		Realisasi Capaian Kinerja dan Anggaran Renja PD Tahun 2020		Tingkat Capaian Kinerja dan Realisasi Anggaran Renja PD Tahun 2020 (%)		Realisasi Kinerja dan Anggaran Renstra PD s/d Akhir Tahun 2020		Tingkat Capaian Kinerja dan Realisasi Anggaran Renstra PD s/d Tahun 2020 (%)		Unit PD Penanggung Jawab	Keterangan						
				K	Rp.	K	Rp.	K	Rp.	K	Rp.	K	Rp.	K	Rp.	K	Rp.								
3		Program Penyusunan Dokumen Perencanaan dan Pelaporan		72	-	325.263.450	48	-	211.059.300	12	-	10.784.450	9	-	10.771.950	75	75	57	-	221.831.250	79	68			
a	08	03	Penyusunan Laporan Barang Milik Daerah	tercapainya Penyusunan Laporan Barang Inventaris Sekretariat	72	Bulan	325.263.450	48	bulan	211.059.300	12	bulan	10.784.450	9	bulan	10.771.950	75	75,00	57	Bulan	221.831.250	79	68,2	Bagian Perencanaan dan Keuangan	
Rata-Rata Capaian Kinerja (%)														75	75				79	68					
Predikat Kinerja														SD	SD										
4		Program Peningkatan dan Pengembangan Pengelolaan Keuangan		108	-	1.281.820.080	72	-	940.926.450	18	-	147.811.800	18	-	146.249.300	200	200	90	-	1.087.175.750	167	170			
a		17	63	Konsolidasi Penyusunan Anggaran	Tercapainya Peningkatan dan Pengembangan Pengelolaan Keuangan Daerah melalui Konsolidasi Penyusunan RKA untuk seluruh bagian di Lingkup Sekretariat	72	bulan	514.677.530	48	bulan	370.856.200	12	bulan	63.499.300	12	bulan	62.284.300	100	100,00	60	Bulan	433.140.500	83	84,2	Bagian Perencanaan dan Keuangan
b		17	64	Penatausahaan Keuangan Sekretariat	Tercapainya Peningkatan dan Pengembangan Pengelolaan Keuangan Daerah melalui Penatausahaan Keuangan Sekretariat untuk seluruh bagian di Lingkup Sekretariat	72	bulan	667.254.350	48	bulan	479.742.500	12	bulan	82.082.500	12	bulan	81.352.500	100	100,00	60	Bulan	561.095.000	83	84,1	Bagian Perencanaan dan Keuangan
c		17	65	Penyusunan Laporan Keuangan	Tercapainya Peningkatan dan Pengembangan Pengelolaan Keuangan Daerah melalui Penyusunan Laporan Keuangan Sekretariat untuk seluruh Bagian di Lingkup Sekretariat	36	Dokumen	614.565.730	24	Dokumen	461.183.950	6	Dokumen	65.729.300	6	Dokumen	64.896.800	100	100,00	30	Dokumen	526.080.750	83	85,6	Bagian Perencanaan dan Keuangan
Rata-Rata Capaian Kinerja (%)														100	100				83	85					
Predikat Kinerja														ST	ST										
Total Rata-rata Capaian Kinerja dan Anggaran Seluruh Program (Program 1 s.d Program 4)														77	80	-	-	-	75	76					
Predikat Kinerja Dari Seluruh Program (Program 1 s.d Program 4)														T	T										

TOTAL RATA-RATA CAPAIAN KINERJA DAN ANGGARAN DARI SELURUH PROGRAM														76,15	74,14						
PREDIKAT KINERJA DARI SELURUH PROGRAM														T	SD						

2.3. Permasalahan Pembangunan Daerah

2.3.1. Permasalahan yang Berhubungan dengan Prioritas dan Sasaran Pembangunan Daerah

Permasalahan didefinisikan sebagai adanya jarak (*gap*) antara target dan capaian atau antara harapan dan kenyataan. Pada RKPD Tahun 2021, terdapat enam prioritas pembangunan daerah, yaitu 1) Peningkatan kualitas SDM melalui pelayanan pendidikan, kesehatan, kesejahteraan sosial dan budaya serta pemberdayaan perempuan; 2) Pembangunan infrastruktur untuk mendukung pariwisata, sentra produksi dan industri serta agrowisata; 3) Pemulihan perekonomian daerah melalui pengolahan produk unggulan daerah, pemanfaatan teknologi, inovasi, penguatan kelembagaan dan permodalan UMKM serta perluasan lapangan kerja; 4) Peningkatan investasi daerah dan pelayanan publik melalui penyederhanaan birokrasi dan regulasi; 5) Pengelolaan sumber daya alam dan lingkungan hidup yang berkelanjutan serta kesiapsiagaan bencana; dan 6) Peningkatan tata kelola dan kapasitas pemerintah daerah dan desa, serta ketenteraman dan ketertiban umum;. Dalam upaya pencapaian prioritas pembangunan daerah tersebut, permasalahan yang muncul antara lain:

1. Persentase konstruksi jalan kabupaten berpenutup aspal (hotmix)/beton masih 83,26%;
2. Persentase jaringan irigasi yang berfungsi 75% (131,45 Km);
3. Jalan desa/lingkungan dengan kondisi mantap baru mencapai 62,85% (1.885,5 Km);
4. Persentase desa yang terhubung dengan pusat kecamatan baru mencapai 47,05% 8 kecamatan (Kec. Kalianda, Kec. Katibung, Kec. Tanjung Bintang, Kec. Natar, Kec. Sidomulyo, Kec. Rajabasa, Kec. Bakauheni, Kec. Penengahan);
5. Persentase desa yang terhubung dengan jaringan telekomunikasi masih 87%;

6. Persentase penduduk terhadap akses air minum layak sudah mencapai 100%;
7. Persentase penduduk terhadap akses sanitasi layak sudah mencapai 100%;
8. Penyusunan Rencana Tata Ruang Wilayah berdasarkan peta bencana terkini 58,83% (10 Kecamatan);
9. Persentase kawasan kumuh, padat dan miskin masih 60%;
10. Masih banyaknya Rumah Tidak Layak Huni (>10.000 rumah);
11. Pandemi Covid-19 yang terjadi di seluruh dunia berpotensi memperlambat pertumbuhan perekonomian daerah;
12. Pertumbuhan ekonomi masih sebesar 5,26%;
13. Penurunan sumbangsih sektor pertanian terhadap PDRB selama 5 tahun terakhir (<30%);
14. Optimalisasi usaha pertanian menuju ke arah agribisnis, pemrosesan dan agro industri serta rantai tata niaga yang efektif;
15. Penurunan produksi komoditas penting daerah seperti padi, jagung, kakao dan kelapa dalam;
16. Persentase PAD terhadap penerimaan daerah masih di bawah 15%;
17. Belum berjalannya aplikasi 10 objek pajak online yang terintegrasi dengan OSS, Bank Lampung dan BPN;
18. Menjaga tingkat inflasi daerah + 3%;
19. Belum optimalnya pengembangan kawasan industri Way Pisang;
20. Antisipasi dan kesiapan kebijakan daerah terhadap era digitalisasi dan revolusi industri ke-empat;
21. Menurunnya investasi luar negeri/Penanaman Modal Asing;
22. Belum optimalnya pengembangan objek wisata unggulan dan rendahnya kontribusi sektor pariwisata terhadap PDRB (1,5%);
23. Menurunnya kunjungan wisatawan nusantara dan mancanegara (dampak tsunami);

24. Penurunan produksi perikanan budidaya terutama di daerah pantai timur;
25. Koperasi aktif baru mencapai 55% (dari total sebanyak 480 koperasi);
26. Banyaknya sector UMKM yang terdampak Covid-19 yang perlu dipulihkan;
27. Pandemi Covid-19 mempengaruhi tatanan kehidupan sosial masyarakat, baik di bidang pendidikan, kesehatan hingga sosial;
28. Angka kemiskinan kabupaten (14,31%) masih di bawah angka kemiskinan propinsi Lampung (12,62%);
29. Efektivitas data SIKS-NG dalam program bantuan sosial dan penanganan Penyandang masalah kesejahteraan sosial (PMKS);
30. Indeks Pembangunan Manusia (IPM) Lampung Selatan (68,22) masih dibawah rata rata IPM Provinsi Lampung (69,57) dengan peringkat ke tujuh;
31. Angka rata-rata lama sekolah tahun 2018 sebesar 7,67 (masih di bawah target RPJMD 8,51 Tahun 2018);
32. Peningkatan kesadaran masyarakat dalam pembuatan akte kelahiran, akte kematian dan kartu identitas anak (KIA);
33. Peningkatan rasio dokter dan perawat serta sarana dan prasarana kesehatan;
34. Penurunan dan pencegahan anak kerdil (Stunting) terintegrasi;
35. Pembinaan dan penguatan BUMDES yang menghasilkan laba menuju kemandirian desa;
36. Penurunan kasus kekerasan terhadap perempuan dan anak;
37. Optimalisasi pengawasan dan pembinaan dana desa dan alokasi dana desa;
38. Penerapan penyederhanaan reformasi birokrasi pemerintahan;
39. Peningkatan kesiapsiagaan mitigasi bencana.

2.3.2. Identifikasi Permasalahan Penyelenggaraan Urusan Pemerintah Daerah

A. Bidang Pendidikan

1. Perlunya peningkatan indeks pendidikan;
2. Penyebaran tenaga pendidik dan kependidikan secara merata ke satuan pendidikan.

B. Bidang Kesehatan

1. Peningkatan akses dan mutu layanan kesehatan (sarana, prasarana, sumberdaya manusia);
2. Penurunan AKB, dan AKI, serta peningkatan AHH, dan penanganan kasus *stunting*;
3. Optimalisasi pencegahan dan penangan kasus Covid- 19;
4. Pengendalian berbagai penyakit di tengah masyarakat seperti TB, HIV, DBD, malaria dan sebagainya.

C. Bidang Pekerjaan Umum dan Penataan Ruang

1. Peningkatan kualitas jalan dengan kondisi status jalan baik;
2. Peningkatan kualitas dan kuantitas jaringan irigasi.

D. Bidang Perumahan Rakyat dan Kawasan Permukiman

1. Ketersediaan rumah layak huni dan penyediaan kebutuhan perumahan bagi masyarakat berpenghasilan rendah.
2. Penanganan lingkungan perumahan dan kawasan kumuh.
3. Belum optimalnya cakupan layanan air bersih dan sanitasi di perumahan dan kawasan permukiman.

E. Ketenteraman, Ketertiban Umum, dan Perlindungan Masyarakat

1. Optimalisasi penegakan Perda untuk mewujudkan ketertiban, ketenteraman, dan keamanan masyarakat;
2. Manajemen bencana daerah yang professional dan berjejaring dengan masyarakat;
3. Optimalisasi sarana dan prasarana bagi penanganan bencana daerah;
4. Peningkatan kesadaran hukum masyarakat.

F. Bidang Sosial

1. Manajemen Data Terpadu Kesejahteraan Sosial (DTKS) sebagaimana ketentuan undang-undang;
2. Pengintegrasian DTKS sebagai basis data program kegiatan penanganan kemiskinan;
3. Optimalisasi pendataan PMKS sebagai penerima program pemberdayaan melalui KUBE atau sejenisnya.

G. Bidang Tenaga Kerja

1. Perlunya upaya untuk membangun jiwa kewirausahaan dan kompetensi dikalangan pencari kerja;
2. Peningkatan kualitas dan produktifitas tenaga kerja;
3. Memperluas kesempatan kerja dan peluang usaha masih harus ditingkatkan;
4. Pengendalian angka pengangguran terbuka.

H. Bidang Pemberdayaan Perempuan dan Perlindungan Anak

1. Belum optimalnya program dan kegiatan responsif gender, belum tersedianya data pilah gender pada semua perangkat daerah, dan belum optimalnya kelembagaan PUG dan Anak;

2. Rendahnya tingkat partisipasi angkatan kerja dan kontribusi perempuan dalam pendapatan kerja;
3. Rendahnya jabatan publik yang diemban oleh perempuan, baik di sektor publik, politik dan bisnis;
4. Masih adanya kasus KDRT dan kekerasan terhadap perempuan dan anak dan rendahnya penegakan hukum;
5. Belum optimalnya pemenuhan hak anak termasuk anak berkebutuhan khusus.

I. Bidang Pangan

1. Rendahnya produksi pangan dan ketergantungan yang tinggi terhadap bahan pangan dari luar daerah/luar negeri;
2. Belum optimalnya pemantauan harga dan pasokan pangan dalam menjaga stabilitas harga pangan;
3. Belum optimalnya konsumsi pangan yang beragam, bergizi, berimbang dan aman secara merata di kabupaten.

J. Bidang Lingkungan Hidup

1. Terjadinya kerusakan dan pencemaran lingkungan hidup terutama berkaitan dengan pembuangan limbah industri;
2. Tata ruang dan implementasinya belum ditaati dengan baik;
3. Belum optimalnya pengawasan pelaksanaan AMDAL, UKL, UPL dan pemantauan status kualitas lingkungan di area industri.

K. Bidang Administrasi Kependudukan dan Pencatatan Sipil

1. Masih adanya penduduk yang belum memiliki dokumen kependudukan seperti KTP, akte kelahiran dan dokumen administrasi kependudukan dan catatan sipil lainnya.

2. Belum optimalnya pemanfaatan database kependudukan oleh perangkat daerah kabupaten

L. Bidang Pemberdayaan Masyarakat dan Desa

1. Banyaknya Badan Usaha Milik Desa (BUMDes) yang belum berkembang;
2. Kurangnya partisipasi masyarakat dalam membangun desa;
3. Belum optimalnya pengelolaan dana desa dalam peningkatan pembangunan dan pemberdayaan desa oleh aparat pemerintah desa.

M. Bidang Pengendalian Penduduk dan Keluarga Berencana

1. Masih tingginya pertumbuhan penduduk;
2. Kurangnya partisipasi pasangan usia subur untuk mengikuti KB dan pelayanan KB yang belum optimal.

N. Bidang Perhubungan

1. Terbatasnya jumlah prasarana perhubungan darat sehingga keterhubungan (*connectivity*) antar wilayah menjadi terganggu;
2. Rendahnya tingkat kesadaran pengguna jalan dalam tertib berlalulintas, serta kurangnya rambu-rambu lalu lintas dan sarana keselamatan lalu lintas.

O. Bidang Komunikasi dan Informatika

1. Adanya beberapa wilayah yang belum dapat mengakses teknologi informasi (*blank spot*);
2. Kurangnya dukungan kebijakan, kelembagaan, SDM, infrastruktur dan aplikasi *e-government* guna mendukung pelayanan publik yang berkualitas;
3. Belum terintegrasinya aplikasi-aplikasi *e-government* pemerintahan dan publik;

4. Belum optimalnya pengelolaan data dan informasi pada berbagai aplikasi dan *website* pemerintah.

P. Bidang Koperasi, Usaha Kecil dan Menengah

1. Masih rendahnya kemampuan SDM perkoperasian dalam pengembangan koperasi;
2. Masih terbatasnya penggunaan teknologi dan akses pemasaran sehingga omset pemasaran produk UMKM rendah;
3. Daya saing UKM yang masih terbatas di tingkat domestik;
4. Kurangnya komitmen pengelola lembaga koperasi dalam pengembangan dan peningkatan kualitas koperasi.

Q. Bidang Penanaman Modal

1. Belum meratanya investasi, disebabkan keterbatasan infrastruktur dasar yang dapat menunjang investasi dan kurangnya kepastian hukum dalam berinvestasi;
2. Belum optimalnya promosi dan kerjasama dalam rangka peningkatan investasi;
3. Kualitas perizinan yang masih rendah ditandai dengan panjangnya rantai birokrasi perizinan.

R. Bidang Kepemudaan dan Olahraga

1. Masih kurangnya kualitas dan prestasi pemuda di berbagai bidang;
2. Masih rendahnya minat dan kemampuan pemuda untuk berwirausaha;
3. Rendahnya prestasi berbagai cabang olahraga di tingkat nasional;
4. Terbatasnya SDM pelatih secara kuantitas dan kualitas untuk menyiapkan bibit unggul penyumbang prestasi keolahragaan;

5. Rendahnya budaya berolahraga pada masyarakat;
6. Terbatasnya ketersediaan sarana dan prasarana olahraga yang representatif dan berstandar nasional;
7. Kurangnya pemahaman pemuda tentang bahaya penyalahgunaan narkoba.

S. Bidang Kebudayaan

1. Kurangnya pembinaan terhadap kelompok-kelompok budaya dan kesenian;
2. Kurangnya bantuan peralatan/fasilitas penyelenggaraan seni dan budaya.

T. Bidang Perpustakaan

1. Terbatasnya koleksi buku yang tersedia di perpustakaan;
2. Kurangnya minat baca masyarakat, ditandai minimnya jumlah pengunjung perpustakaan;
3. Masih kurangnya kuantitas dan kualitas SDM pengelola perpustakaan.

U. Bidang Perikanan

1. Belum optimalnya pemanfaatan potensi sumberdaya perikanan tangkap;
2. Belum optimalnya produksi perikanan budidaya dan terbatasnya sarana budidaya perikanan;
3. Industri hilir perikanan (pengolahan ikan) masih minim dan jumlah produk olahan hasil perikanan yang masih terbatas;
4. Terbatasnya sarana dan prasarana perikanan;
5. Kurangnya kuantitas dan kualitas SDM dalam pengelolaan sumberdaya perikanan dan kelautan.

V. Bidang Pariwisata

1. Belum dimilikinya grand desain pengembangan pariwisata kabupaten;

2. Belum maksimalnya fungsi *calender of event* wisata guna menarik wisatawan berkunjung di Lampung Selatan;
3. Rendahnya kualitas sarana dan prasarana destinasi wisata untuk menunjang daya tarik wisata;
4. Kurangnya promosi pariwisata baik di tingkat nasional dan internasional;
5. Rendahnya kompetensi SDM pariwisata berkaitan dengan manajemen pengelolaan obyek wisata dan kerjasama dengan pelaku usaha pendukung wisata;
6. Belum optimalnya pengembangan kepariwisataan yang menjadi andalan Kabupaten Lampung Selatan;
7. Budaya sadar pariwisata belum melekat pada sikap dan perilaku masyarakat.

W. Bidang Pertanian

1. Sektor pertanian belum berkembang ditandai kebutuhan pangan, daya dukung sumberdaya air yang kurang, kuantitas dan minat petani semakin menurun, penerapan teknologi yang masih rendah (masih konvensional), jumlah penyuluh pertanian yang masih kurang dan terbatasnya sarana prasarana penyuluhan;
2. Rendahnya kuantitas dan kualitas infrastruktur pendukung transportasi produk-produk pertanian

X. Bidang Perdagangan

1. Belum optimalnya pengawasan terhadap pasar tradisional yang dapat berakibat pada inflasi dan tidak terlindunginya konsumen;
2. Masih banyaknya pasar yang belum memenuhi standar.

Y. Bidang Perindustrian

1. Kurangnya kemampuan teknologi produksi, manajerial dan pemasaran produk industri kecil dan menengah;

2. Belum optimalnya pengembangan kawasan industri dan sarana prasarana pendukung;
3. Lemahnya sinergitas dan kerjasama antara Pemerintah dan masyarakat ekonomi dalam pengelolaan sektor industri;
4. Kurang memadainya infrastruktur yang menunjang berkembangnya industri.

BAB III.

KERANGKA EKONOMI DAERAH DAN KEUANGAN DAERAH

3.1. Arah Kebijakan Ekonomi Daerah

Perekonomian suatu daerah merupakan bagian integral dari sistem perekonomian nasional dan regional, yang saling berpengaruh antara satu dan lainnya. Perubahan perekonomian nasional akan berdampak pada perekonomian regional dan daerah dan sebaliknya. Perekonomian Kabupaten Lampung Selatan yang merupakan bagian dari Provinsi Lampung dan Negara Kesatuan Republik Indonesia perkembangannya sangat dinamis menyesuaikan dengan apa yang terjadi baik di daerah, regional maupun nasional bahkan internasional.

Laju pertumbuhan ekonomi Indonesia pada periode Tahun 2015-2019 mengalami peningkatan yang cukup baik. Pada Tahun 2016, laju pertumbuhan ekonomi Indonesia mencapai angka 5,03 persen dan pada Tahun 2017 mencapai angka 5,07 persen. Hal ini tidak terlepas dari menurunnya kemiskinan, pengangguran dan ketimpangan pendapatan masyarakat serta meningkatnya Indeks Pembangunan Manusia. Pada Tahun 2018, laju pertumbuhan ekonomi Indonesia bahkan mencapai angka 5,17 persen yang merupakan angka tertinggi sejak Tahun 2014, hal ini tidak terlepas dari harga komoditas yang mengalami penurunan dan pelemahan ekonomi dunia. Akan tetapi tren baik ini mengalami penurunan pada Tahun 2019 yang ditunjukkan dengan angka laju pertumbuhan ekonomi Indonesia yang hanya mencapai angka 5,02 persen.

Penurunan angka pertumbuhan ekonomi Indonesia pada Tahun 2019 dipengaruhi antara lain perekonomian global yang masih lemah dan belum stabil terutama negara mitra dagang Indonesia seperti Singapura, China, Korea Selatan dan Amerika Serikat; harga komoditas seperti cokelat, kedelai, daging sapi, minyak kelapa sawit dan karet yang cenderung meningkat;

melambatnya konsumsi rumah tangga dan investasi; dan pertumbuhan ekonomi negatif yang dialami oleh Papua dan Maluku yang disebabkan penurunan produksi Freeport sebagai imbas dari pengalihan sistem tambang.

Pada Tahun 2020, Indonesia dan seluruh negara di dunia menghadapi pandemi virus corona (Covid-19) yang sangat mempengaruhi pertumbuhan perekonomian seluruh dunia. Beberapa negara sudah menerapkan kebijakan Pembatasan Sosial Berskala Besar (PSBB) bahkan *lockdown* dalam menghadapi pandemi ini. Kebijakan ini berdampak besar pada aktivitas ekonomi dunia, seperti penurunan investasi langsung luar negeri (*Foreign Direct Investment*) dunia sebesar 30-40 persen, aktivitas perdagangan dunia sebesar 13-32 persen, dan perjalanan turis dunia sebesar 40 persen.

Dampak pandemi Covid-19 terhadap perekonomian domestik Indonesia adalah konsumsi pemerintah meningkat (belanja bantuan stimulus masyarakat dan dunia usaha), konsumsi rumah tangga menurun (tingkat pengangguran dan kemiskinan meningkat), investasi, ekspor dan impor juga menurun.

Pemerintah telah menerbitkan Perppu Nomor 1 Tahun 2020 tentang Kebijakan Keuangan Negara dan Stabilitas Sistem Keuangan untuk Penanganan Pandemi Corona Virus Disease 2019 (Covid-19) dan/atau Dalam Rangka Menghadapi Ancaman yang Membahayakan Perekonomian Nasional dan/atau Stabilitas Sistem Keuangan. Perppu ini meliputi poin-poin seperti pelanggaran batasan defisit anggaran (APBN) hingga Tahun 2022; realokasi anggaran dan *refocusing* belanja kepada kegiatan penanggulangan Covid-19; penyesuaian belanja wajib di bidang kesehatan, anggaran dana desa, dan Dana Alokasi Umum; peningkatan belanja untuk mitigasi risiko kesehatan, melindungi masyarakat dan menjaga aktivitas aktivitas usaha; dan penyesuaian kebijakan pembiayaan anggaran dengan tujuan tertentu. Pemerintah bahkan mengoreksi cukup tajam

target pembangunan dan pertumbuhan ekonomi yang tertuang dalam RKP Tahun 2020 sebelum dan sesudah dampak Covid-19.

Dampak dari pandemi Covid-19 ini diasumsikan setara dengan bencana besar atau perang, sehingga dibutuhkan program pemulihan ekonomi skala besar oleh Pemerintah. Pemerintah saat ini telah melakukan berbagai upaya penanganan Covid-19 sehingga diharapkan pandemi Covid-19 segera berakhir sehingga Tahun 2021 dibutuhkan program pemulihan ekonomi pasca Covid-19.

Tabel 96. Target Pembangunan Nasional Tahun 2021

No	Indikator	Target Tahun 2021
1.	Pertumbuhan Ekonomi (Persen)	4,5 – 5,5
2.	Tingkat Kemiskinan (Persen)	8,7 – 9,2
3.	Indeks Pembangunan Manusia (IPM)	73,19 – 73,26
4.	Tingkat Pengangguran Terbuka (Persen)	8,7 – 9,2
5.	Rasio GINI	0,377 – 0,385

Sumber : Rencana Kerja Pemerintah Tahun 2021

* Angka Sangat Sementara

Meskipun pada Tahun 2020 pertumbuhan ekonomi Nasional mengalami kontraksi sebesar 2,07 persen, pertumbuhan ekonomi Nasional Tahun 2021 diproyeksikan mengalami peningkatan yang cukup signifikan hingga sebesar 4,5 – 5,5 persen. Meningkatnya target laju pertumbuhan ekonomi pada Tahun 2021 dipengaruhi oleh stabilitas ekonomi nasional yang dipicu melalui peningkatan investasi pasca implementasi Omnibus Law Cipta Lapangan Kerja dan Perpajakan. Konsumsi rumah tangga diperkirakan tumbuh lebih tinggi didukung oleh meningkatnya jumlah penduduk usia produktif dan membaiknya kontribusi ekspor dibandingkan tahun sebelumnya. Investasi juga diperkirakan mengalami peningkatan terutama proyek-proyek infrastruktur pemerintah yang mulai memberikan hasil serta terus membaiknya investasi swasta. Sejalan dengan membaiknya kondisi perekonomian akan berdampak positif terhadap indikator makro lainnya seperti tingkat pengangguran dan kesejahteraan.

3.1.1. Pertumbuhan Ekonomi

Pandemi Covid-19 berdampak terhadap pencapaian target pembangunan Kabupaten Lampung Selatan Tahun 2020. Pertumbuhan ekonomi Lampung Selatan yang selama lima tahun sebelumnya (2015-2019) selalu di atas 5 persen mengalami kontraksi sebesar 1,73 persen. Kontraksi pertumbuhan ekonomi juga terjadi pada Provinsi Lampung hingga Nasional sebesar 1,67 persen dan 2,07 persen.

Perkembangan perekonomian Kabupaten Lampung Selatan tidak bisa terlepas dari pengaruh perekonomian regional, nasional, maupun global. Dengan upaya yang dilakukan oleh Pemerintah dalam menanggulangi Pandemi Covid-19 dan memulihkan perekonomian dan kehidupan masyarakat, pada Tahun 2022 Pemerintah dengan skenario optimis memproyeksikan pertumbuhan ekonomi nasional meningkat hingga sebesar 5,4-6,0 persen. Begitu pula dengan Pemerintah Provinsi Lampung yang memproyeksikan pertumbuhan Provinsi Lampung yang sebesar 4,3-5,3 persen. Berdasarkan proyeksi tersebut, pertumbuhan ekonomi Kabupaten Lampung Selatan pada Tahun 2022 diproyeksikan berkisar antara 4,4-5,2 persen.

Sektor penyumbang pertumbuhan ekonomi Kabupaten Lampung Selatan pada Tahun 2020 mengalami pergeseran dari tahun-tahun sebelumnya. Sektor pertanian, kehutanan, dan perikanan yang pada tahun-tahun sebelumnya mengalami penurunan, pada Tahun 2020 ini mengalami peningkatan kontribusi hingga sebesar 30,26 persen dan tetap menjadi sektor penyumbang utama bagi pertumbuhan ekonomi di Kabupaten Lampung Selatan. Sektor industri pengolahan menjadi penyumbang kontribusi terbesar kedua dengan kontribusi sebesar 23,47 persen. Sedangkan sektor jasa perusahaan menyumbang kontribusi terkecil sebesar 0,09 persen.

3.1.2. PDRB ADHB

Pertumbuhan ekonomi dipengaruhi oleh pertumbuhan PDRB. PDRB merupakan total keseluruhan dari nilai tambah (*value added*) yang timbul akibat adanya aktivitas ekonomi yang sangat ditentukan oleh potensi ekonomi yang ada serta kondisi sosial dan politik yang kondusif. PDRB Kabupaten Lampung Selatan setiap tahunnya selalu mengalami peningkatan, kecuali pada Tahun 2020. Pada Tahun 2020, PDRB Atas Dasar Harga Konstan (ADHK) Lampung Selatan adalah sebesar Rp. 29.744.350.000.000,- mengalami penurunan sebesar Rp. 524.480.000.000,- dari Tahun 2019. Sedangkan PDRB Atas Dasar Harga Berlaku (ADHB) Lampung Selatan adalah sebesar Rp. 44.298.950.000.000,- mengalami peningkatan sebesar Rp. 330.710.000.000,- dari Tahun 2019.

Pada Tahun 2021, PDRB ADHB Kabupaten Lampung Selatan diproyeksikan berkisar Rp. 47.000.000.000.000,- sampai dengan Rp. 48.000.000.000.000,-. Hal ini didasari oleh adanya tren pemulihan perekonomian dan kehidupan masyarakat sebagai dampak dari beberapa kebijakan yang telah ditetapkan oleh Pemerintah yang berpotensi memicu laju pertumbuhan ekonomi dengan tetap memperhatikan trend peningkatan PDRB ADHB di Lampung Selatan yang terjadi selama beberapa tahun terakhir.

3.1.3. Laju Inflasi

Laju inflasi Kalianda selama lima tahun terakhir (2016-2020) cenderung stabil di bawah angka 4 persen. Pada Tahun 2020, inflasi Kalianda adalah sebesar 1,93 persen, sama dengan inflasi Provinsi Lampung, dan berada di atas inflasi nasional yang sebesar 1,68 persen. Hal ini menunjukkan bahwa upaya Pemerintah Kabupaten Lampung Selatan sudah cukup baik dalam menjaga stabilitas harga yang bisa berdampak pada pembangunan dan kesejahteraan masyarakat secara umum.

Pada Tahun 2021, laju inflasi Kalianda diharapkan tetap stabil di angka proyeksi 3 ± 1 persen walaupun dampak pandemi Covid-19 mempengaruhi perekonomian tidak hanya lokal, tapi juga nasional dan global. Begitu pula untuk Tahun 2022, diharapkan diharapkan inflasi Kalianda tetap stabil di angka proyeksi 3 ± 1 persen, dengan asumsi pandemi Covid-19 sudah berakhir, sehingga Pemerintah Kabupaten Lampung Selatan dapat mengoptimalkan upaya pemulihan perekonomian daerah.

3.1.4. PDRB Per Kapita

PDRB dibagi dengan jumlah penduduk pertengahan tahun akan didapat PDRB per kapita dan dapat digunakan sebagai pendekatan pendapatan per kapita. Jumlah penduduk Lampung Selatan diproyeksikan terus mengalami peningkatan yang signifikan seiring dengan lokasi Lampung Selatan yang berbatasan langsung dengan Bandar Lampung dan pengembangan kawasan perkotaan ibukota Provinsi Lampung tersebut. Pengendalian jumlah penduduk Lampung Selatan harus diupayakan secara optimal sehingga pencapaian tingkat pertumbuhan ekonomi di Lampung Selatan menjadi tinggi dan akan berdampak pada meningkatnya pendapatan per kapita penduduk.

Proyeksi PDRB ADHB pada Tahun 2021 yang meningkat diharapkan juga berbanding lurus dengan PDRB ADHB per kapita yang diproyeksikan meningkat menjadi berkisar Rp. 47.000.000 – 48.000.000 per jiwa. Pada Tahun 2020, PDRB ADHB per kapita Lampung Selatan adalah sebesar Rp. 43.439.329,12 per jiwa. Pada Tahun 2022, PDRB ADHB per kapita diproyeksikan berkisar sebesar Rp. 47.500.000 – 48.500.000 dengan asumsi bahwa perekonomian membaik dan upaya pemulihan pasca pandemi Covid-19 berjalan optimal.

3.1.5. Tingkat Kemiskinan

Jumlah penduduk miskin di Kabupaten Lampung Selatan cenderung mengalami penurunan setiap tahunnya. Pada Tahun 2017, jumlah penduduk miskin adalah sebanyak 150.110 jiwa, mengalami penurunan yang signifikan hingga pada Tahun 2020, jumlah penduduk miskin menjadi 143.330 jiwa. Persentase penduduk miskin di Lampung Selatan juga mengalami penurunan hingga pada Tahun 2020 menjadi sebesar 14,08 persen.

Pada Tahun 2021 ini diproyeksikan tingkat kemiskinan di Kabupaten Lampung Selatan mengalami penurunan hingga 13-13,5 persen. Pada Tahun 2022, tingkat kemiskinan diproyeksikan mengalami penurunan menjadi 12,5-13 persen dengan asumsi bahwa perekonomian membaik dan upaya pemulihan pasca pandemi Covid-19 berjalan optimal.

3.1.6. Indeks Pembangunan Manusia

Indeks Pembangunan Manusia (IPM) terdiri atas tiga komponen utama yaitu kesehatan, pendidikan, dan pendapatan. Komponen kesehatan diukur dari Angka Harapan Hidup (AHH); pendidikan diukur dari dua komponen yaitu harapan lama sekolah dan rata-rata Lama Sekolah; dan komponen pendapatan diukur dari konsumsi riil per kapita (dalam rupiah). IPM merupakan indikator penting untuk mengukur keberhasilan dalam upaya membangun kualitas hidup manusia. IPM merupakan data strategis karena selain sebagai ukuran kinerja pemerintah, IPM juga digunakan sebagai salah satu alokator penentuan Dana Alokasi Umum (DAU). IPM Lampung Selatan mengalami peningkatan setiap tahunnya, sehingga pada Tahun 2020, IPM Lampung Selatan sebesar 68,36 poin. IPM Lampung Selatan masih lebih rendah dari IPM Provinsi Lampung yang sebesar 69,69 persen.

Pada Tahun 2021, IPM Kabupaten Lampung Selatan diproyeksikan mencapai 69,63 persen. Hal ini merupakan skenario optimis bahwa pandemi Covid-19 tidak berlangsung sepanjang tahun. Diharapkan proses pemulihan kegiatan sosial dan perekonomian dapat berjalan dengan baik, sehingga pada Tahun 2022 diproyeksikan IPM Kabupaten Lampung Selatan kembali mengalami peningkatan menjadi sebesar 69,76 persen.

3.1.7. Tingkat Pengangguran Terbuka

Tingkat Pengangguran Terbuka (TPT) Kabupaten Lampung Selatan selama lima tahun terakhir (2016-2020) mengalami fluktuatif. Pada Tahun 2020 TPT Lampung Selatan mengalami peningkatan hingga sebesar 5,19 persen. Hal ini menunjukkan bahwa banyak penduduk Lampung Selatan yang harus diberhentikan dari pekerjaannya karena dampak dari Pandemi Covid-19.

Pada Tahun 2021, TPT Kabupaten Lampung Selatan diproyeksikan mengalami penurunan hingga sebesar 3,80 persen, dengan skenario optimis bahwa pandemi Covid-19 akan segera berakhir dan dapat upaya-upaya pemulihan ekonomi pada Tahun 2021 ini berjalan dengan baik. Dan pada Tahun 2022 diharapkan dapat mencapai angka proyeksi sebesar 3,60 persen.

Pemerintah Kabupaten Lampung Selatan juga terus menggalakkan kegiatan-kegiatan yang mendukung peningkatan kualitas calon tenaga kerja baik melalui pelatihan berwirausaha maupun pelatihan bagi calon tenaga kerja di perusahaan dalam dan luar negeri. Selain itu, Pemerintah Kabupaten Lampung Selatan juga menyediakan sarana pameran pasar kerja (*job fair*) yang memberikan kesempatan bagi calon tenaga kerja untuk mendapatkan pekerjaan serta melakukan pembinaan dan fasilitasi bagi tenaga kerja dan perusahaan.

Kebijakan ekonomi makro daerah diarahkan untuk meningkatkan kemampuan perekonomian daerah dan menciptakan lapangan pekerjaan yang lebih luas serta mengurangi penduduk miskin melalui pertumbuhan ekonomi. Kondisi ini juga akan didukung dengan kebijakan fiskal daerah yang diarahkan kepada efisiensi dan efektivitas kegiatan dengan mempertajam prioritas pembangunan kepada kegiatan-kegiatan pembangunan yang memberikan dampak besar bagi masyarakat luas khususnya kegiatan yang mampu mendorong sektor riil.

Oleh karenanya pertumbuhan ekonomi pada sisi *supply* harus terus didorong melalui kegiatan-kegiatan yang langsung berkaitan dengan aktifitas masyarakat khususnya kegiatan yang mampu menciptakan lapangan pekerjaan, meningkatkan konsumsi, mendorong tumbuhnya investasi di daerah, pengendalian belanja pemerintah serta peningkatan nilai tambah pada sektor industri, khususnya usaha kecil dan menengah. Selain itu, sebagai daerah pertanian, upaya untuk meningkatkan produktivitas sektor pertanian akan terus didorong khususnya bagi komoditas pertanian yang mempunyai *value added* yang tinggi.

3.2. Arah Kebijakan Keuangan Daerah

3.2.1. Arah Kebijakan Pendapatan Daerah

Sumber-sumber pendapatan daerah terdiri dari Pendapatan Asli Daerah (PAD), Dana Perimbangan, Lain-lain Pendapatan Daerah Yang Sah. Pendapatan Asli Daerah terdiri dari Pajak Daerah, Retribusi Daerah, Hasil Pengelolaan Daerah yang dipisahkan serta Lain-Lain PAD yang sah. Dana Perimbangan terdiri dari Bagi Hasil Pajak dan Bukan Pajak, Dana Alokasi Umum (DAU) serta Dana Alokasi Khusus (DAK). Lain-Lain Pendapatan Daerah yang Sah terdiri dari Hibah, Dana Darurat, Dana Bagi Hasil Pajak dari Provinsi dan Pemerintah Daerah Lainnya, Dana Penyesuaian Otonomi Khusus serta Bantuan Keuangan dari Provinsi atau Pemerintah Daerah Lainnya.

Kebijakan pajak merupakan salah satu instrumen penting yang digunakan pemerintah untuk meningkatkan penerimaan pemerintah baik pemerintah pusat maupun pemerintah daerah (fungsi *budgeter*). Beberapa kebijakan Pemerintah Daerah yang berkaitan dengan Pendapatan Asli Daerah (PAD) daerah antara lain:

1. Intensifikasi dan ekstensifikasi pajak daerah dan retribusi daerah, seperti pengukuran ulang wajib pajak PBB terutama wajib pajak khusus (perusahaan besar), pengukuran ulang objek retribusi IMB khususnya perusahaan besar, optimalisasi retribusi mineral bukan logam dan batuan, penerapan alat tapping box khususnya pada objek pajak hotel dan restoran, dan pendataan wajib pajak baru serta penerapan pembayaran pajak secara online;
2. Meningkatkan kualitas dan optimalisasi pengelolaan aset, seperti optimalisasi alat berat, gedung olahraga, gedung pertemuan, rehabilitasi objek wisata serta aset pemda lainnya yang dapat dimanfaatkan untuk peningkatan PAD;
3. Melakukan efektivitas dalam mekanisme pelayanan pembayaran pajak dan retribusi, melalui pelayanan sampai ke desa di seluruh kecamatan dengan melibatkan Lembaga Perbankan;
4. Merevisi peraturan yang terkait dengan pajak dan retribusi daerah yang sudah tidak sesuai dengan kondisi yang ada, khususnya Peraturan Daerah dan Peraturan Bupati yang sudah lebih dari 5 tahun;
5. Meningkatkan koordinasi dengan Pemerintah Pusat dan Provinsi serta antar PD pengelola dalam upaya optimalisasi pendapatan daerah (aspek hukum, administrasi, ketersediaan sarana dan prasarana);
6. Meningkatkan pelayanan kepada masyarakat dengan menyempurnakan dan melengkapi sarana prasarana penunjang pada PD pengelola pendapatan dengan mengoptimalkan sistem pelayanan perizinan dengan cara jemput bola melalui pelayanan mobil perizinan keliling dan pelayanan mobil pajak keliling serta penerapan *Online Single Submission* (OSS);

7. Penguatan *database* tentang potensi pendapatan daerah;
8. Membangun komunikasi dan koordinasi dengan Pemerintah Pusat dan Pemerintah Provinsi Lampung terkait Dana Alokasi Khusus (DAK) dan Dana Pembangunan Provinsi Lampung;
9. Mempersiapkan database kebutuhan prioritas pada OPD yang mendapatkan Dana Alokasi Khusus (DAK) sesuai dengan bidangnya masing-masing untuk dikonsultasikan pada proses awal perencanaan penganggaran.

Tabel 97. Realisasi Pendapatan Kabupaten Lampung Selatan Tahun 2017-2020

No	Uraian	Realisasi Tahun			
		2017	2018	2019	2020
I.	Pendapatan Asli Daerah	206.061.231.195,83	218.376.243.132,00	275.464.317.224,17	275.114.162.817,38
1.	Pajak daerah	78.131.730.069,76	90.930.162.106	117.851.364.597,50	116.024.528.576,65
2.	Retribusi daerah	5.700.320.788,00	8.623.536.000	10.242.771.756,00	9.379.646.992,00
3.	Hasil pengelolaan kekayaan daerah yang dipisahkan	6.173.848.526,01	6.173.848.526	8.927.461.628,81	9.647.397.668,51
4.	Lain-lain PAD yang sah	116.055.331.812,06	112.648.696.500	138.442.719.241,86	140.062.589.580,22
II.	Dana Perimbangan	1.460.785.120.626,00	1.414.320.659.280,00	1.412.941.259.230,00	1.318.199.690.560,00
1.	Bagi hasil pajak/bukan pajak	37.257.441.067,00	41.233.928.280	27.378.191.559,00	29.655.118.558,00
2.	Dana Alokasi Umum	1.012.255.482.000,00	1.019.207.779.000	1.054.042.773.000,00	966.261.362.000,00
3.	Dana Alokasi Khusus	411.272.197.559,00	353.878.952.000	331.520.294.671,00	322.283.210.002,00
III.	Lain-lain pendapatan daerah yang sah	408.907.699.629,84	480.139.505.300,00	591.186.760.386,64	516.503.811.951,74
1.	Dana Hibah	99.619.400.000,00	100.141.935.700	158.812.908.640,02	118.070.480.000,00
2.	Dana Darurat (2019 pendapatan lainnya)	-	-	2.800.000.000,00	-
3.	Dana bagi hasil dari propinsi	98.774.749.629,84	119.477.787.600	133.708.036.746,62	111.753.717.301,74
4.	Dana penyesuaian dan otonomi khusus	210.513.550.000,00	260.519.782.000	295.865.815.000,00	86.679.614.650,00
5.	Bantuan keuangan dari provinsi atau dari pemerintah	-	-	-	-
TOTAL PENDAPATAN DAERAH		2.075.754.051.451,67	2.112.836.407.712,00	2.279.592.336.840,81	2.109.817.665.329,12

Tabel 98. Proyeksi Pendapatan Kabupaten Lampung Selatan Tahun 2021-2022

Kode	Uraian	Proyeksi Tahun	
		2021	2022
4	PENDAPATAN DAERAH		
4.1	PENDAPATAN ASLI DAERAH (PAD)	289.838.306.000	342.213.687.591
4.1.01	Pajak Daerah	140.287.776.000	177.278.753.217
4.1.02	Retribusi Daerah	24.741.974.000	40.126.378.374
4.1.03	Hasil Pengelolaan Kekayaan Daerah yang Dipisahkan	8.600.000.000	8.600.000.000
4.1.04	Lain-lain PAD yang Sah	116.208.556.000	116.208.556.000
4.2	PENDAPATAN TRANSFER	1.704.706.721.000	1.694.890.740.055
4.2.01	Pendapatan Transfer Pemerintah Pusat	1.592.913.010.000	1.599.680.623.000
4.2.02	Pendapatan Transfer Antar Daerah	111.793.711.000	95.210.117.055
4.3	LAIN-LAIN PENDAPATAN DAERAH YANG SAH	109.243.300.000	109.243.300.000
4.3.03	Lain-lain Pendapatan Sesuai dengan Ketentuan Peraturan Perundang-Undangan	109.243.300.000	109.243.300.000
Total Pendapatan Daerah		2.103.788.327.000	2.146.347.727.646

3.2.2. Arah Kebijakan Belanja Daerah

Belanja daerah Kabupaten Lampung Selatan pada Tahun 2022 diprioritaskan untuk mendanai pemulihan perekonomian dari dampak Pandemi Covid-19 serta urusan pemerintahan wajib terkait pelayanan dasar yang ditetapkan dengan Standar Pelayanan Minimal (SPM), sebagaimana diatur dalam Peraturan Pemerintah Nomor 2 Tahun 2018 tentang Standar Pelayanan Minimal serta berpedoman pada standar teknis dan harga satuan regional sesuai ketentuan peraturan perundang-undangan.

Anggaran belanja daerah pada Tahun 2022 diproyeksikan sejumlah Rp 2.234.271.010.646. Berikut adalah kebijakan terkait belanja daerah Kabupaten Lampung Selatan pada Tahun 2022:

1. Belanja Pegawai, dialokasikan untuk pembayaran gaji pokok dan tunjangan Pegawai Negeri Sipil Daerah (PNSD), penganggaran jaminan kesehatan bagi Kepala Daerah/Wakil Kepala Daerah, Pimpinan dan Anggota DPRD serta PNSD, jaminan kecelakaan kerja dan kematian bagi PNSD, tambahan penghasilan PNSD, insentif pemungutan pajak daerah dan retribusi daerah, tunjangan profesi guru PNSD, tambahan penghasilan guru PNSD;
2. Belanja Hibah, penganggaran hibah baik kepada Pemerintah, dan organisasi kemasyarakatan dianggarkan dalam rangka mendukung program serta kegiatan Pemerintah Daerah;
3. Belanja Bantuan Sosial, penganggaran bantuan sosial dialokasikan kepada masyarakat yang bergerak pada bidang sosial kemasyarakatan;
4. Belanja Bagi Hasil kepada Provinsi/Kabupaten/Kota dan Pemerintah Desa merupakan belanja bagi hasil pajak dan retribusi kepada Pemerintah Desa dialokasikan sebesar 10 persen dari target pendapatan pajak dan retribusi daerah;

5. Belanja Bantuan Keuangan kepada Pemerintah Desa dan Partai Politik, penganggaran tersebut sebagian besar diperuntukkan untuk Alokasi Dana Desa dan Penyetaraan Siltap Kepala Desa dan Aparatur Desa sebesar 12,78 persen dari total DAU dan Bagi Hasil Pajak/Bukan Pajak serta Dana Desa yang bersumber dari APBN, bantuan/subsidi OTD Haji Tahun 2022 dan bantuan kepada partai politik;
6. Belanja Tidak Terduga, merupakan belanja untuk kegiatan yang sifatnya tidak biasa atau tidak diharapkan berulang seperti penanggulangan bencana alam dan bencana sosial yang tidak diperkirakan sebelumnya, termasuk pengembalian atas kelebihan penerimaan daerah tahun-tahun sebelumnya yang telah ditutup.
7. Belanja Daerah diprioritaskan dalam rangka pemulihan ekonomi dan sosial masyarakat pasca Pandemi Covid-19 serta pelaksanaan urusan pemerintahan yang menjadi kewenangan Kabupaten Lampung Selatan yang terdiri dari urusan wajib, urusan pilihan dan urusan pemerintah fungsi penunjang;
8. Pemenuhan alokasi fungsi pendidikan minimal 20 persen dari total belanja dan alokasi fungsi kesehatan minimal sebesar 10 persen dari total belanja langsung, alokasi infrastruktur minimal sebesar 25 persen dari belanja langsung, serta Alokasi Dana Desa sebesar minimal 10 persen dari akumulasi Dana Alokasi Umum dan Dana Bagi Hasil Pajak/Bukan Pajak;
9. Belanja dalam rangka penyelenggaraan urusan wajib digunakan untuk melindungi dan meningkatkan kualitas kehidupan masyarakat dalam upaya memenuhi kewajiban daerah yang diwujudkan dalam bentuk peningkatan pelayanan dasar pendidikan, kesehatan, fasilitas sosial dan fasilitas umum yang layak; dan
10. Penyusunan belanja daerah diprioritaskan untuk menunjang efektivitas pelaksanaan tugas dan fungsi PD dalam rangka melaksanakan urusan pemerintahan daerah

yang menjadi tanggung jawab pemerintah daerah, alokasi anggaran belanja yang direncanakan oleh setiap PD harus terukur yang diikuti dengan peningkatan kinerja pelayanan dan peningkatan kesejahteraan masyarakat.

Tabel 99. Realisasi, Target dan Proyeksi Belanja Daerah Kabupaten Lampung Selatan Tahun 2017-2022

No	Uraian	Realisasi Tahun				Proyeksi Tahun	
		2017	2018	2019	2020	2021	2022
2	Belanja						
2.1	Belanja Operasi	1.528.927.178.947,69	1.618.997.970.120,00	1.762.889.501.177,09	1.906.644.212.245,37	1.931.050.286.145	1.946.283.415.200
2.1.1	Belanja Pegawai	843.648.286.455,00	918.147.055.835,00	925.028.056.613,00	936.997.649.820,00	973.202.591.100	976.229.273.068
2.1.2	Belanja Barang dan Jasa	334.646.103.354,69	338.606.647.557,00	422.584.788.183,09	435.572.201.093,37	473.708.586.525	519.525.929.432
2.1.3	Belanja Bunga	9.065.328.627,00	5.400.000.000,00	3.113.345.185,00	852.057.082,00	-	-
2.1.5	Belanja Hibah	22.154.377.600,00	22.879.220.000,00	30.616.868.000,00	96.756.063.000,00	56.298.739.520	37.712.593.700
2.1.6	Belanja Bantuan Sosial	329.000.000,00	500.000.000,00	10.902.559.500,00	5.502.500.000,00	26.432.500.000	11.407.750.000
2.1.7	Belanja Bantuan Keuangan	319.084.082.911,00	333.465.046.728,00	370.643.883.696,00	430.963.741.250,00	401.407.869.000	401.407.869.000
2.2	Belanja Modal	539.655.355.206,50	546.042.188.542,00	374.849.892.710	266.883.972.121	242.158.348.855	269.484.620.446
2.2.1	Belanja Tanah			4.517.989.960,00	3.588.820.000,00	-	-
2.2.2	Belanja Peralatan dan Mesin			59.389.538.427,04	91.118.363.346,56	40.235.004.465	70.423.501.026
2.2.3	Belanja Bangunan dan Gedung			63.507.832.142,80	55.704.759.667,84	38.086.525.400	40.862.769.120
2.2.4	Belanja jalan, irigasi dan jaringan			200.099.797.299,63	104.262.264.910,60	150.427.514.990	145.214.112.900
2.2.5	Belanja Aset Tetap lainnya			47.334.734.881,00	12.209.764.196,00	13.409.304.000	12.984.237.400
2.3	Belanja Tak terduga	508.071.500,00	3.684.164.337,00	12.000.000,00	44.728.368.256,48	2.000.000.000,00	2.000.000.000,00
2.3.1	Belanja Tak terduga	508.071.500,00	3.684.164.337,00	12.000.000,00	44.728.368.256,48	2.000.000.000,00	2.000.000.000,00
2.4	Transfer	-	4.977.985.000,00	10.478.351.900,00	10.200.316.600,00	16.502.975.000	16.502.975.000
2.4.1	transfer bagi hasil ke kabupaten/kota/desa	-	4.977.985.000,00	10.478.351.900,00	10.200.316.600,00	16.502.975.000	16.502.975.000
2.4.1.1	Bagi hasil Pajak	-	4.977.985.000,00	10.478.351.900,00	10.200.316.600,00	16.502.975.000	16.502.975.000
	Total Belanja	2.069.090.605.654,19	2.173.702.307.999,00	2.148.229.745.787,56	2.228.456.869.222,85	2.191.711.610.000,00	2.234.271.010.646

3.2.3. Arah Kebijakan Pembiayaan Daerah

Pembiayaan ditetapkan bukan hanya untuk menutupi defisit yang disebabkan lebih besarnya belanja dibandingkan dengan pendapatan yang diperoleh, selain itu juga adanya kegiatan yang telah dianggarkan pada tahun berjalan tidak dapat dilaksanakan karena sesuatu hal dan adanya dana retensi pembangunan yang memang belum bisa dicairkan pada tahun berjalan. Kebijakan pembiayaan terdiri dari penerimaan pembiayaan dan pengeluaran pembiayaan. Kebijakan pembiayaan Pemerintah Kabupaten Lampung Selatan untuk Tahun Anggaran 2022 yaitu dari segi penerimaan pembiayaan

Tahun Anggaran 2022 diarahkan pada penganggaran sisa lebih perhitungan anggaran tahun yang lalu, didasarkan pada perhitungan yang cermat dan rasional dengan mempertimbangkan perkiraan realisasi anggaran Tahun Anggaran 2021 dalam rangka menghindari kemungkinan adanya pengeluaran pada Tahun Anggaran 2022 yang tidak dapat didanai akibat tidak tercapainya SILPA yang direncanakan.

Tabel 100. Realisasi, Target dan Proyeksi Pembiayaan Kabupaten Lampung Selatan Tahun 2017-2022

No	Uraian	Realisasi Tahun				Proyeksi Tahun	
		2017	2018	2019	2020	2021	2022
3	Penerimaan Pembiayaan						
3.1	Penerimaan Daerah	140.023.885.141	85.027.600.287	189.654.848.022	296.856.316.675	87.923.283.000	87.923.283.000
3.1.1	Penggunaan Sisa Lebih Perhitungan Anggaran (SILPA)	140.023.885.141	85.027.600.287	189.640.858.022	296.856.316.675	87.923.283.000	87.923.283.000
3.1.5	Penerimaan kembali Pemberian Pinjaman	-	-	13.990.000	-	-	-
3.2	Pengeluaran Daerah	32.563.498.863	24.162.000.000	24.161.122.400	18.120.841.800	-	-
3.2.2	Penyertaan Modal Daerah	7.970.664.063	-	-	-	-	-
3.2.3	Pembayaran Pokok Hutang	24.592.834.800	24.162.000.000	24.161.122.400	18.120.841.800	-	-
	Pembiayaan Netto	107.460.386.278	60.865.600.287	165.493.725.622	278.735.474.875	87.923.283.000	87.923.283.000

BAB IV.

SASARAN DAN PRIORITAS PEMBANGUNAN DAERAH

4.1. Tujuan dan Sasaran Pembangunan

Pemerintah Pusat melalui Peraturan Presiden Nomor 18 Tahun 2020 tentang Rencana Pembangunan Jangka Menengah Nasional Tahun 2020-2024 mengusung visi “**Terwujudnya Indonesia Maju yang Berdaulat, Mandiri, dan Berkepribadian Berlandaskan Gotong Royong**” dengan 9 misi, yaitu:

1. Peningkatan kualitas manusia Indonesia;
2. Struktur ekonomi yang produktif, mandiri dan berdaya saing;
3. Pembangunan yang merata dan berkeadilan;
4. Mencapai lingkungan hidup yang berkelanjutan;
5. Kemajuan budaya yang mencerminkan kepribadian bangsa;
6. Peningkatan sistem hukum yang bebas korupsi, bermartabat, dan terpercaya;
7. Perlindungan bagi segenap bangsa dan memberikan rasa aman pada seluruh warga;
8. Pengelolaan pemerintahan yang bersih, efektif, dan terpercaya;
9. Sinergi pemerintah daerah dalam kerangka negara kesatuan.

Dalam perencanaan jangka menengah, Presiden juga menguraikan 5 arahan dalam pembangunan, yaitu:

1. **Pembangunan Sumber Daya Manusia**
Membangun SDM pekerja keras yang dinamis, produktif, terampil, menguasai ilmu pengetahuan dan teknologi didukung kerjasama industri dan talenta global.
2. **Pembangunan Infrastruktur**
Melanjutkan pembangunan infrastruktur untuk menghubungkan kawasan produksi dengan kawasan distribusi, mempermudah akses ke kawasan wisata,

mendongkrak lapangan kerja baru, dan mempercepat peningkatan nilai tambah perekonomian rakyat.

3. **Penyederhanaan Regulasi**
Menyederhanakan segala bentuk regulasi dengan pendekatan *Omnibus Law*, terutama menerbitkan 2 Undang-Undang, yaitu Undang-Undang Cipta Lapangan Kerja, dan Undang-Undang Pemberdayaan UMKM.
4. **Penyederhanaan Birokrasi**
Memprioritaskan investasi untuk penciptaan lapangan kerja, memangkas prosedur dan birokrasi yang panjang, dan menyederhanakan eselonisasi.
5. **Transformasi Ekonomi**
Melakukan transformasi ekonomi dari ketergantungan SDA menjadi daya saing manufaktur dan jasa modern yang mempunyai nilai tambah tinggi bagi kemakmuran bangsa demi keadilan sosial bagi seluruh rakyat Indonesia.

Dari 5 arahan tersebut, Pemerintah Pusat menguraikan 7 agenda pembangunan yang akan dilaksanakan mulai Tahun 2021. Berikut adalah 7 agenda pembangunan Pemerintah:

1. Memperkuat ketahanan ekonomi untuk pertumbuhan berkualitas dan berkeadilan;
2. Mengembangkan wilayah untuk mengurangi kesenjangan dan menjamin pemerataan;
3. Meningkatkan Sumber Daya Manusia berkualitas dan berdaya saing;
4. Revolusi mental dan pembangunan kebudayaan;
5. Memperkuat infrastruktur untuk mendukung pengembangan ekonomi dan pelayanan dasar;
6. Membangun lingkungan hidup, meningkatkan ketahanan bencana, dan perubahan iklim;
7. Memperkuat stabilitas Polhukhankam dan transformasi pelayanan publik.

Pandemi Covid-19 yang melanda Indonesia sejak awal Tahun 2020 sangat mempengaruhi sasaran pembangunan yang sudah

direncanakan jangka menengah, sehingga diperlukan penyesuaian terhadap target sasaran pembangunan tersebut. Pemerintah telah melakukan berbagai upaya penanggulangan Pandemi Covid-19, salah satunya pada Tahun 2021 ini Pemerintah mencanangkan program vaksinasi kepada seluruh masyarakat Indonesia yang diharapkan dapat memutus rantai penyebaran Covid-19. Berdasarkan pertimbangan tersebut diharapkan pada Tahun 2021 Pandemi Covid-19 berakhir dan Tahun 2022 menjadi tahun pemulihan bagi perekonomian dan kehidupan sosial masyarakat. Berikut sasaran makro pembangunan Indonesia yang tertuang dalam dokumen RPJMN 2020-2024.

Tabel 101. Sasaran Makro Pembangunan Nasional Tahun 2022

No	Indikator	Capaian Tahun 2020	Sasaran Tahun 2022 *
1.	Pertumbuhan Ekonomi (Persen)	-2,07	5,4 – 6,0
2.	Tingkat Kemiskinan (Persen)	10,19	8,5 – 9,0
3.	Indeks Pembangunan Manusia (IPM)	71,94	73,44 – 73,48
4.	Tingkat Pengangguran Terbuka (Persen)	7,07	5,5 – 6,2
5.	Rasio GINI	0,385	0,376 – 0,378

Sumber : Rancangan Awal Rencana Kerja Pemerintah Tahun 2022

* Angka Sementara

Pemerintah Provinsi Lampung sebagai wakil Pemerintah Pusat untuk menyelenggarakan urusan pemerintah yang menjadi kewenangan Pemerintah Pusat di daerah mengefektifkan visi dan misi Pemerintah Pusat ke dalam visi Provinsi Lampung yang tercantum pada Peraturan Daerah Provinsi Lampung Nomor 13 Tahun 2019 tentang Rencana Pembangunan Jangka Menengah Daerah Provinsi Lampung Tahun 2019-2024 yaitu **“Rakyat Lampung Berjaya (aman, berbudaya, maju dan berdaya saing, sejahtera)”**, yang kemudian diuraikan ke dalam misi sebagai berikut:

1. Menciptakan kehidupan yang religius (agamis), berbudaya, aman, dan damai;
2. Mewujudkan *“good governance”* untuk meningkatkan kualitas dan pemerataan pelayanan publik;

3. Meningkatkan kualitas sumber daya manusia dan mengembangkan upaya perlindungan anak, pemberdayaan perempuan dan penyandang disabilitas;
4. Mengembangkan infrastruktur guna meningkatkan efisiensi produksi dan konektivitas wilayah;
5. Membangun kekuatan ekonomi berbasis pertanian dan wilayah pedesaan yang seimbang dengan wilayah perkotaan;
6. Mewujudkan pembangunan daerah yang berkelanjutan untuk kesejahteraan bersama.

Sejalan dengan Pemerintah Pusat, sebagai dampak Pandemi Covid-19 Pemerintah Provinsi Lampung juga melakukan penyesuaian terhadap sasaran makro pembangunan Provinsi Lampung di Tahun 2022 yang dituangkan dalam Rencana Kerja Pemerintah Daerah Provinsi Lampung sebagai berikut:

Tabel 102. Sasaran Makro Pembangunan Pemerintah Provinsi Lampung Tahun 2022

No	Indikator	Capaian Tahun 2020	Sasaran Tahun 2022 *
1.	Pertumbuhan Ekonomi (Persen)	-1,87	4,3 – 5.3
2.	Tingkat Kemiskinan (Persen)	12,76	10,14 – 11,5
3.	Indeks Pembangunan Manusia (IPM)	69,69	71,49
4.	Tingkat Pengangguran Terbuka (Persen)	4,67	3,66
5.	Rasio GINI	0,32	0,32 – 0,33

Sumber : Rancangan Rencana Kerja Pemerintah Daerah Provinsi Lampung Tahun 2022

* Angka Sangat Sementara

Pemerintah Kabupaten Lampung Selatan juga tidak terlepas dari dampak Pandemi Covid-19. Dengan mempertimbangkan kebijakan Pemerintah Pusat dan Pemerintah Provinsi Lampung serta kondisi perekonomian masyarakat Lampung Selatan, maka diproyeksikan target indikator ekonomi makro Kabupaten Lampung Selatan sebagai berikut.

Tabel 103. Target Indikator Ekonomi Makro Kabupaten Lampung Selatan Tahun 2022

No	Indikator	Capaian Tahun 2020	Sasaran Tahun 2022 *
1.	Pertumbuhan Ekonomi (Persen)	-1,73	4,4 – 5,2
2.	PDRB ADHB (Miliar Rupiah)	44.298,95	47.500 – 48.500
3.	Laju Inflasi (Persen)	1,93	3,0 ± 1
4.	PDRB ADHB per Kapita (Rupiah/Jiwa)	43.439.329,12	47.500.000 – 48.500.000
5.	Tingkat Kemiskinan (Persen)	14,08	12,5 – 13
6.	Indeks Pembangunan Manusia (IPM)	68,36	69,76
7.	Tingkat Pengangguran Terbuka (Persen)	5,19	4,50

Sumber : Data diolah, Badan Perencanaan Pembangunan Daerah Kab. Lampung Selatan, 2021

Tahun 2022 merupakan tahun pertama dari RPJMD Kabupaten Lampung Selatan Tahun 2021-2026 yang masih dalam tahap penyusunan rancangan akhir. Dalam upaya melaksanakan visi dan misi yang tercantum pada Rancangan Akhir RPJMD Kabupaten Lampung Selatan Tahun 2021-2026 maka ditetapkan tujuan dan sasaran pembangunan daerah Kabupaten Lampung Selatan sebagai berikut:

Tabel 104. Misi, Tujuan dan Sasaran Pembangunan Tahun 2022

TUJUAN	INDIKATOR TUJUAN	SASARAN	INDIKATOR SASARAN	TARGET 2022
1 Meningkatkan kehidupan sosial masyarakat yang harmonis	1 Indeks Kerukunan Umat Beragama			73,70
		1 Meningkatkan kerukunan umat beragama, ketertiban umum dan keamanan sosial	1 Indeks Kerukunan Umat Beragama (poin)	73,70
	2 Indeks Ketahanan Sosial Budaya			78,00
		1 Meningkatkan kepedulian sosial masyarakat	1 Indeks Ketahanan Sosial Budaya (poin)	78,00
		2 Meningkatkan pemberdayaan gender dan pemenuhan hak anak	1 Indeks Pembangunan Gender (poin)	89,90
			2 Indeks Pemberdayaan Gender (poin)	59,70
2 Meningkatkan kualitas hidup masyarakat Kabupaten Lampung Selatan	1 Indeks Pembangunan Manusia (IPM)		3 Pencapaian Kabupaten Layak anak (level)	Madya
				69,76
		1 Meningkatkan akses dan kualitas pelayanan pendidikan dan olahraga masyarakat	1 Angka rata rata lama sekolah (tahun)	7,89
			2 Angka Harapan Lama Sekolah (tahun)	11,7
			3 Cabang Olahraga yang berprestasi pada event Nasional (jenis)	5
		2 Meningkatkan kualitas derajat kesehatan masyarakat	1 Usia harapan hidup (tahun)	69,90
		3 Menurunnya laju pertumbuhan penduduk	1 Persentase laju pertumbuhan penduduk (persen)	0,75
	2 Persentase Penduduk Miskin			13,00
		1 Meningkatkan pendapatan masyarakat	1 Persentase Penduduk Miskin (persen)	13,00
			2 Indeks Gini (poin)	0,285

TUJUAN	INDIKATOR TUJUAN	SASARAN	INDIKATOR SASARAN	TARGET 2022
		2 Menurunnya pengangguran	1 Tingkat Pengangguran Terbuka (persen)	4,50
			2 Tingkat Partisipasi Angkatan Kerja (persen)	65,00
		3 Menurunnya Desa tertinggal	1 Indeks Desa Membangun (poin)	0,734
3 Meningkatkan ketersediaan, cakupan, kuantitas, serta kualitas pelayanan sarana dan prasarana wilayah untuk mendukung aktifitas masyarakat dan konektivitas wilayah	1 Indeks Konektivitas Antar Wilayah			73,01
		1 Meningkatnya konektivitas antar wilayah dan menurunnya angka kecelakaan lalu lintas	1 Persentase Jalan Mantap (persen)	84,00
			2 Indeks Angka Kecelakaan Lalu Lintas (poin)	24,00
	2 Indeks Infrastruktur			74,06
		1 Meningkatnya kualitas lingkungan hidup daerah dan ketangguhan bencana daerah	1 Indeks Kualitas Lingkungan Hidup (poin)	61,41
			2 Indeks Resiko Bencana (poin)	182,0
		2 Peningkatan infrastruktur permukiman dan penanganan kawasan kumuh	1 Luasan kawasan kumuh (55,63 ha)	28,83
			2 Persentase Jaringan Irigasi yang berfungsi baik (persen)	53,00
			3 Persentase Rumah Tangga dengan Akses Sanitasi (Air Limbah Domestik) yang aman (persen)	96,12
			4 Persentase Rumah tangga yang sudah terlayani oleh akses penyediaan air minum layak (persen)	82,00
			5 Persentase Rasio Elektrifikasi (Persen)	99
		3 Pemerataan pembangunan dan pembentukan daerah otonomi baru	1 Usulan pembentukan daerah otonomi Baru (usulan)	0

TUJUAN	INDIKATOR TUJUAN	SASARAN	INDIKATOR SASARAN	TARGET 2022
4 Mewujudkan pertumbuhan ekonomi yang inklusif dan berkelanjutan berlandaskan pada struktur perekonomian yang kokoh	1 Pertumbuhan Ekonomi			3,00
		1 Stabilitas inflasi daerah	1 Laju Tingkat Inflasi (persen)	3 (+-1)
		2 Meningkatnya Nilai Tukar Petani (NTP)	1 NTP (poin)	103
	2 PDRB ADHB			46.200
		1 Meningkatnya kontribusi sektor perdagangan terhadap PDRB	1 Persentase kontribusi sektor perdagangan terhadap PDRB (persen/proxy)	12,45
		2 Meningkatnya kontribusi sektor pariwisata terhadap PDRB	1 Persentase kontribusi sektor pariwisata terhadap PDRB (persen/proxy)	2,50
		3 Meningkatnya kontribusi sektor industri terhadap PDRB	1 Persentase kontribusi sektor industri terhadap PDRB (persen/proxy)	24,00
		4 Meningkatnya investasi penanaman modal	1 Persentase peningkatan investasi penanaman modal (persen)	10
		5 Meningkatnya kemandirian pangan daerah	1 Indeks Ketahanan Pangan (poin)	80,50
5 Membangun Tata Kelola Pemerintahan yang Efektif, Efisien, Akuntabel, Partisipatif, Taat Hukum, Responsif, dan Transparan	1 Indeks Reformasi Birokrasi			71,00
		1 Meningkatnya kualitas pelaksanaan kebijakan reformasi birokrasi	1 Indeks Merit (kategori)	II (kurang)
			2 Maturitas SPIP (nilai)	3,083
		2 Meningkatnya Akuntabilitas Kinerja dan Keuangan Instansi Pemerintah (AKIP)	1 Nilai SAKIP (Predikat)	B
			2 OPINI BPK (Opini)	WTP
		3 Meningkatnya kemandirian fiskal daerah	1 Persentase PAD terhadap Pendapatan (persen)	12,79
	4 Meningkatnya kualitas pelayanan publik	1 Indeks Kepuasan masyarakat (IKM) (poin)	81,00	
	5 Meningkatnya Inovasi Daerah	1 Indeks Inovasi Daerah (level)	Inovatif	

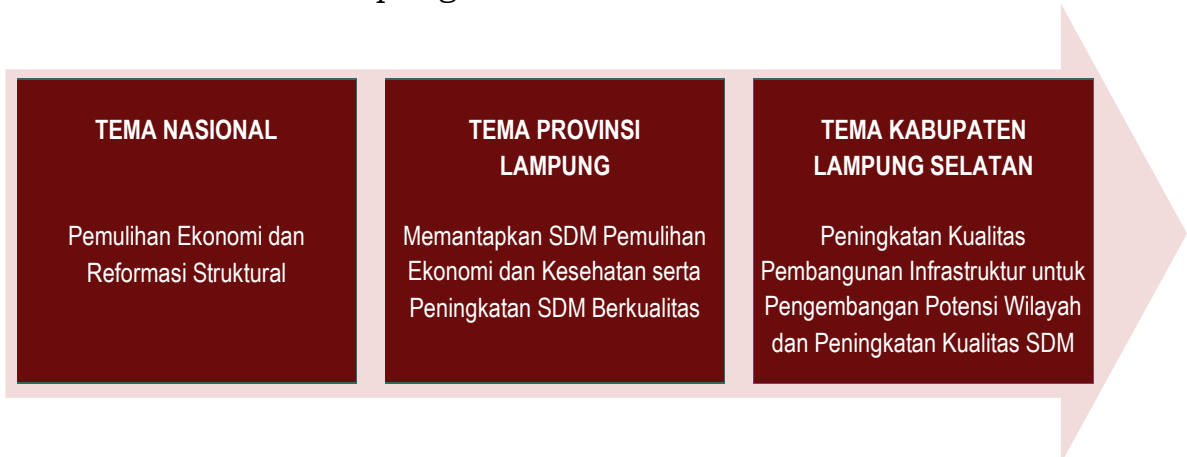
4.2. Prioritas dan Sasaran Pembangunan Tahun 2022

Secara umum nilai akhir dari seluruh aktivitas pembangunan diukur dengan tingkat kesejahteraan rakyat. Karena indikator kesejahteraan itu sendiri sangat relatif baik dalam parameter kuantitatif maupun kualitatif, maka alternatif pendekatan lain yang dapat digunakan adalah sejauh mana pembangunan mampu menjawab masalah-masalah yang mendasar yang dialami masyarakat. Isu produktivitas pertanian yang kurang memadai, tingkat pendidikan rendah dan derajat kesehatan yang buruk merupakan akumulasi permasalahan yang secara sistemik memiliki hubungan kausal terhadap kemiskinan masih menjadi fenomena sosial-ekonomi masyarakat Kabupaten Lampung Selatan.

Prioritas pembangunan daerah Kabupaten Lampung Selatan Tahun 2022 merupakan sinkronisasi prioritas Nasional dan prioritas Provinsi Lampung dalam upaya sinergitas rencana pembangunan Nasional, Provinsi Lampung dan Kabupaten Lampung Selatan. Hal ini untuk menjaga konsistensi pencapaian target pembangunan daerah hingga Nasional.

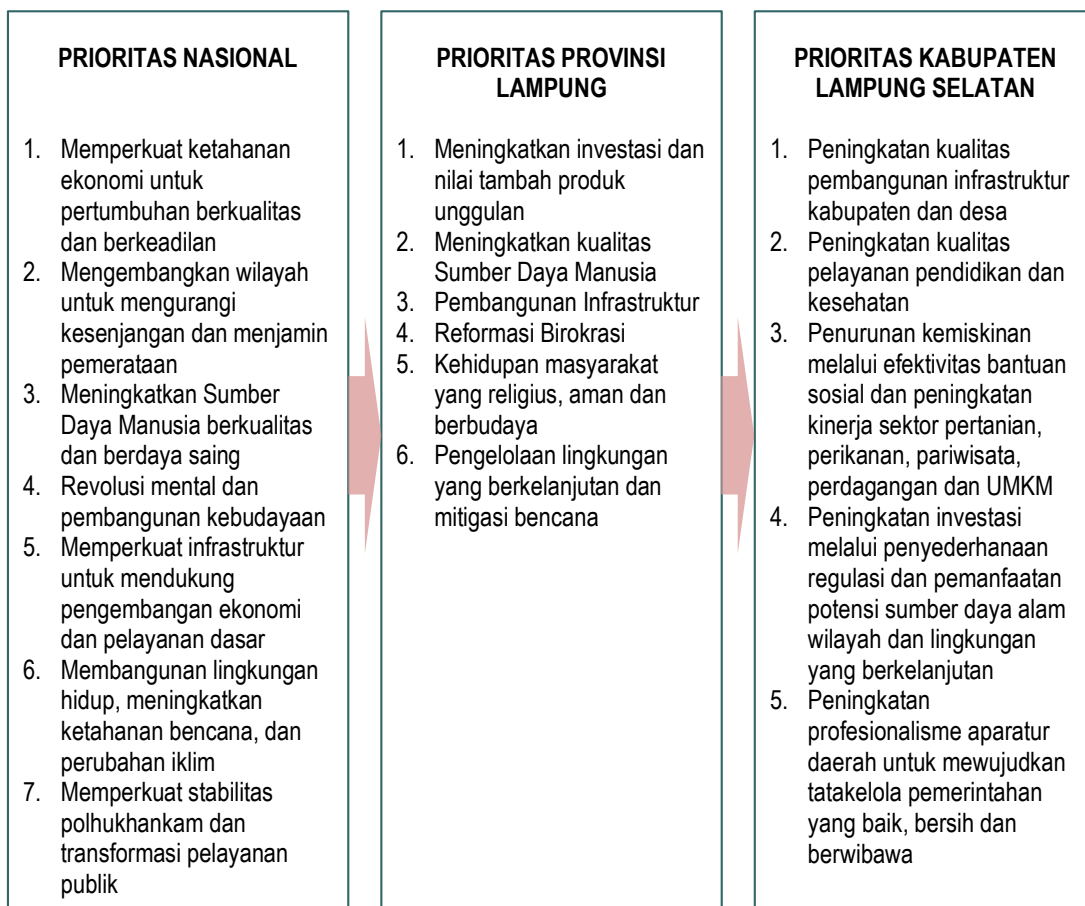
Pada Tahun 2020, sebagian besar negara di dunia termasuk Indonesia mengalami Pandemi Covid-19 yang sangat mempengaruhi perekonomian dan kehidupan sosial masyarakat. Hingga Tahun 2021, Pandemi Covid-19 masih belum menunjukkan tren berakhir. Dengan segala upaya Pemerintah dalam menanggulangi Pandemi Covid-19, salah satunya dengan vaksinasi kepada seluruh masyarakat Indonesia diharapkan Pandemi Covid-19 akan segera berakhir sehingga Tahun 2022 menjadi tahun pemulihan bagi pembangunan Nasional maupun daerah. Berikut adalah sinkronisasi tema pembangunan Nasional, Provinsi Lampung dan Kabupaten Lampung Selatan Tahun 2022 pada rancangan awal rencana kerja tahunan Pemerintah:

Gambar 45. Sinkronisasi Rancangan Tema Pembangunan Nasional, Provinsi Lampung dan Kabupaten Lampung Selatan Tahun 2022



Tema yang telah ditetapkan kemudian diuraikan ke dalam prioritas pembangunan. Berikut adalah sinkronisasi prioritas pembangunan Nasional, Provinsi Lampung dan Kabupaten Lampung Selatan:

Gambar 46. Sinkronisasi Prioritas Pembangunan Nasional, Provinsi Lampung dan Kabupaten Lampung Selatan Tahun 2022



Kebijakan pembangunan Kabupaten Lampung Selatan pada Tahun 2022 mengusung tema “**Peningkatan Kualitas Pembangunan Infrastruktur untuk Pengembangan Potensi Wilayah dan Peningkatan Kualitas SDM**”. Guna mewujudkan hal tersebut, dengan didasarkan pada berbagai isu dan permasalahan pokok pembangunan yang ada serta berbagai terobosan pembangunan, maka untuk menghasilkan berbagai rencana program, kegiatan dan sub kegiatan yang bersifat terpadu, menyeluruh, dan sistematis yang tanggap terhadap perkembangan terkini, Prioritas Pembangunan Kabupaten Lampung Selatan yang akan dilaksanakan pada Tahun 2022 berdasarkan urusan pemerintahan adalah sebagai berikut:

Tabel 105. Prioritas Pembangunan Daerah Tahun 2022

No	Prioritas Pembangunan Daerah	Urusan Pemerintahan	Mendukung	
1.	Peningkatan kualitas pembangunan infrastruktur kabupaten dan desa	Urusan Wajib Pelayanan Dasar	PN 2/5	PP 3
2.	Peningkatan kualitas pelayanan pendidikan dan kesehatan	Urusan Wajib Pelayanan Dasar	PN 3	PP 2/5
3.	Penurunan kemiskinan melalui efektivitas bantuan sosial dan peningkatan kinerja sektor pertanian, perikanan, pariwisata, perdagangan dan UMKM	- Urusan Wajib Pelayanan Dasar - Urusan Wajib Non Pelayanan Dasar - Urusan Pilihan	PN 1/5	PP 1
4.	Peningkatan investasi melalui penyederhanaan regulasi dan pemanfaatan potensi sumber daya alam wilayah dan lingkungan yang berkelanjutan	- Urusan Wajib Non Pelayanan Dasar - Urusan Pilihan	PN 1/2/6	PP 1/6
5.	Peningkatan profesionalisme aparatur daerah untuk mewujudkan tatakelola pemerintahan yang baik, bersih dan berwibawa	- Urusan Wajib Non Pelayanan Dasar - Urusan Penunjang	PN 3/4	PP 4

Tabel 106. Sinkronisasi Program Prioritas Nasional, Provinsi Lampung dan Kabupaten Lampung Selatan Tahun 2022

No	Kode (PN/PP)	Nasional		Provinsi Lampung		Kabupaten Lampung Selatan	
		Prioritas Nasional/Program Prioritas	Indikator	Bidang Urusan Pemerintahan dan Program Prioritas Pembangunan	Indikator Kinerja Program (outcome)	Bidang Urusan Pemerintahan dan Program Prioritas Pembangunan	Indikator Kinerja Program (outcome)
1	PN	Memperkuat Ketahanan Ekonomi Untuk Pertumbuhan yang Berkualitas dan Berkeadilan					
	PP	Pemenuhan kebutuhan energi dengan mengutamakan peningkatan Energi Baru Terbarukan (EBT)	Porsi EBT dalam Bauran Energi Nasional* (Persen) Indeks Ketahanan Energi (Indeks)	Pengembangan dan Optimalisasi Pengelolaan Energi	Jumlah daerah yang menjadi pelaksanaan Pengembangan dan Optimalisasi Pengelolaan Energi		
	PP	Peningkatan kuantitas/ketahanan air untuk mendukung pertumbuhan ekonomi	Produktivitas air (water productivity) (US\$/m ³)	Program Pembangunan dan Rehabilitasi Sumber Daya Air	Persentase Peningkatan Sarana Prasarana Sumber Daya Air Dalam Kondisi Baik	PROGRAM PENGELOLAAN SUMBER DAYA AIR (SDA)	Jumlah infrastruktur Pengelolaan Sumber Daya Air wilayah,
				Program Operasi dan Pemeliharaan Sumber Daya Air	Persentase Mempertahankan Sarana Prasarana Sumber Daya Air Dalam Kondisi Baik		
Program Penatagunaan Sumber Daya Air				Persentase kesesuaian kelembagaan dan pemanfaatannya	PROGRAM PENGELOLAAN DAN PENGEMBANGAN SISTEM DRAINASE	Persentase Jumlah Rumah Tangga yang terlayani air minum melalui pembangunan SPAM BJP terlindungi individual/komunal (%)	
			Program Perencanaan dan Evaluasi Pengelolaan Sumber Daya Air	Persentase ketersediaan dokumen teknis dan informasi untuk menunjang pengelolaan SDA			

No	Kode (PN/PP)	Nasional		Provinsi Lampung		Kabupaten Lampung Selatan	
		Prioritas Nasional/Program Prioritas	Indikator	Bidang Urusan Pemerintahan dan Program Prioritas Pembangunan	Indikator Kinerja Program (outcome)	Bidang Urusan Pemerintahan dan Program Prioritas Pembangunan	Indikator Kinerja Program (outcome)
				Program Pengembangan Sumber Daya Air	Berkembang dan terkelolanya tiga wilayah sungai secara berkelanjutan		
	PP	Peningkatan ketersediaan, akses dan kualitas konsumsi pangan	Skor Pola Pangan Harapan (2.2.2(c))	Pengembangan Penganekaragaman Konsumsi dan Keamanan Pangan	Skor Pola Pangan Harapan (PPH) Konsumsi.	PROGRAM PENINGKATAN DIVERSIFIKASI DAN KETAHANAN PANGAN MASYARAKAT	Skor Pola Pangan Harapan Ketersediaan (angka)
			Angka Kecukupan Energi (AKE) (2.1.2(a)) (kcal/hari)			PROGRAM PENGELOLAAN SUMBER DAYA EKONOMI UNTUK KEDAULATAN DAN KEMANDIRIAN PANGAN	Persentase kelompok lumbung pangan masyarakat yang mengelola cadangan pangan (%)
			Angka Kecukupan Protein (AKP) (gram/ kapita/hari)			PROGRAM PENANGANAN KERAWANAN PANGAN	Persentase desa rentan rawan pangan yang ditangani Dinas Ketahanan Pangan (%)
			Prevalensi Ketidakcukupan Konsumsi Pangan (Prevelence of Undernourishment/PoU)			PROGRAM PENGAWASAN KEAMANAN PANGAN	Persentase penurunan jumlah kasus keracunan pangan segar asal tumbuhan (PSAT) (%)
			Prevalensi Penduduk dengan Kerawanan Pangan Sedang atau Berat (Food Insecutiry Experience Scale/FIES)	Pengembangan Ketersediaan dan Distribusi, Pangan	Stabilitas harga pangan.		
	PP	Peningkatan pengelolaan kemaritiman, perikanan dan kelautan	Konservasi kawasan kelautan (14.5.1*) (Juta ha)	Program Peningkatan Daya Saing dan Konsumsi Ikan	Volume Ekspor Perikanan (kg)	PROGRAM PENGOLAHAN DAN PEMASARAN HASIL PERIKANAN	Jumlah produksi hasil pengolahan perikanan

No	Kode (PN/PP)	Prioritas Nasional/Program Prioritas	Nasional	Provinsi Lampung		Kabupaten Lampung Selatan	
			Indikator	Bidang Urusan Pemerintahan dan Program Prioritas Pembangunan	Indikator Kinerja Program (outcome)	Bidang Urusan Pemerintahan dan Program Prioritas Pembangunan	Indikator Kinerja Program (outcome)
			Proporsi tangkapan jenis ikan yang berada dalam batasan biologis yang aman (14.4.1*) (%) (Persen)	Program Pengembangan Perikanan Tangkap	Produksi Perikanan Tangkap (ton)	PROGRAM PENGELOLAAN PERIKANAN TANGKAP	Produksi perikanan tangkap (ton)
				Program Pengembangan Budidaya Perikanan	Produksi Perikanan Budidaya (Ton)	PROGRAM PENGELOLAAN PERIKANAN BUDIDAYA	Produksi perikanan budidaya
	PP	Penguatan kewirausahaan, Usaha Mikro, Kecil Menengah (UMKM), dan koperasi	Rasio kewirausahaan nasional (Persen)	Peningkatan Kualitas Kelembagaan Koperasi	Persentase Jumlah Koperasi yang melakukan RAT	PROGRAM PENILAIAN KESEHATAN KSP/USP KOPERASI	Persentase USP/KSP oleh Koperasi yang dinilai kesehatannya (%)
			Kontribusi UMKM terhadap PDB (Persen)	Pengembangan dan Peningkatan Daya Saing bagi Koperasi	Jumlah Koperasi yang Meningkatkan Daya Saing Usahanya dari sisi Permodalan, Pemasaran dan Jaringan Usaha	PROGRAM PEMBERDAYAAN DAN PERLINDUNGAN KOPERASI	Persentase Pemberdayaan dan Perlindungan Koperasi (%)
			Kontribusi koperasi terhadap PDB (Persen)	Pengawasan dan Pemeriksaan Koperasi	Hasil Pengawasan dan Pemeriksaan yang ditindak lanjuti	PROGRAM PENGAWASAN DAN PEMERIKSAAN KOPERASI	Persentase Koperasi yang patuh terhadap Peraturan Perundang-Undangan (%)
				Peningkatan Kualitas SDM Koperasi dan UMKM	Persentase sdm Koperasi dan UMKM yang meningkat kualitasnya	PROGRAM PENGEMBANGAN UMKM	Persentase UMKM yang dikembangkan (%)
						PROGRAM PENDIDIKAN DAN LATIHAN PERKOPERASIAN	Persentase SDM Koperasi yang Mengikuti Pendidikan dan Latihan (%)
				Pengembangan dan Peningkatan Daya Saing bagi Usaha Mikro, Kecil dan Menengah	Jumlah UMKM yang meningkat Daya Saing Usahanya (UMKM)	PROGRAM PEMBERDAYAAN USAHA MENENGAH, USAHA KECIL, DAN USAHA MIKRO (UMKM)	Persentase UMKM yang Diberdayakan (%)

No	Kode (PN/PP)	Prioritas Nasional/Program Prioritas	Indikator	Nasional	Provinsi Lampung	Kabupaten Lampung Selatan	
					Bidang Urusan Pemerintahan dan Program Prioritas Pembangunan	Bidang Urusan Pemerintahan dan Program Prioritas Pembangunan	Indikator Kinerja Program (outcome)
					Peningkatan Pembiayaan Usaha bagi Koperasi dan UMKM	Jumlah Koperasi dan UMKM yang mendapat Fasilitas Pembiayaan Dana Bergulir	
					Layanan Usaha Terpadu bagi Koperasi, Usaha, Mikro, Kecil dan Menengah	Jumlah KUMKM yang mendapatkan Pendampingan dan Pelayanan oleh UPTD PLUT KUMKM	
	PP	Peningkatan nilai tambah, lapangan kerja, dan investasi di sektor riil, dan industrialisasi	Pertumbuhan PDB pertanian (Persen)	Program Pengembangan Sarana dan Prasarana Industri	Prosentase peningkatan jumlah unit usaha Industri Besar	PROGRAM PERENCANAAN DAN PEMBANGUNAN INDUSTRI	Persentase Kawasan Industri (KI) yang dikembangkan
			Kontribusi PDB kemaritiman (Persen)	Program Pengembangan Sumber Daya Industri	Prosentase peningkatan akses pada Sumber Daya Industri		
			Pertumbuhan PDB Industri Pengolahan (9.2.1(a)) (Persen)	Program Peningkatan Kerjasama, Pengawasan dan Promosi Investasi Industri	Prosentase peningkatan nilai investasi Sektor Industri		
			Kontribusi PDB pariwisata (8.9.1*) (Persen)	Program Pemberdayaan Industri	Prosentase peningkatan nilai ekspor produk Industri		
			Nilai tambah ekonomi kreatif (Rp triliun)	Program Peningkatan Layanan Rumah Kemasan, dan Workshop Industri	Prosentasi peningkatan Jumlah IKM yang terlayani		
			Pertumbuhan investasi (PMTB) (Persen)	Program Pembinaan Penempatan Perluasan Kesempatan Kerja	Jumlah Tenaga Kerja yang mendapat pembinaan penempatan dan Perluasan Kesempatan Kerja	PROGRAM PENEMPATAN TENAGA KERJA	Persentase Penempatan tenaga kerja (%)

No	Kode (PN/PP)	Nasional		Provinsi Lampung		Kabupaten Lampung Selatan	
		Prioritas Nasional/Program Prioritas	Indikator	Bidang Urusan Pemerintahan dan Program Prioritas Pembangunan	Indikator Kinerja Program (outcome)	Bidang Urusan Pemerintahan dan Program Prioritas Pembangunan	Indikator Kinerja Program (outcome)
			Penyediaan lapangan kerja per tahun (Juta orang)	Program Pengembangan Hubungan Industrial dan Jaminan Sosial Tenaga Kerja	Jumlah Perusahaan yang memberikan perlindungan terhadap tenaga kerja	PROGRAM HUBUNGAN INDUSTRIAL	Persentase Penyelesaian perselisihan hubungan Industrial (%)
			Laju pertumbuhan PDB per tenaga kerja (8.2.1*) (Persen)	Program Perlindungan dan Pengembangan Sistem Pengawasan Ketenagakerjaan	Jumlah Pemeriksaan Norma Kerja dan Norma K3 yang dilakukan di perusahaan		
			Kontribusi tenaga kerja industri (9.2.2*) (Persen)	Program Peningkatan Kualitas Penyelenggaraan Pelayanan Perizinan dan Non Perizinan A	Persentase izin yang diterbitkan tas izin yang diajukan yang lengkap dan benar (atas izin A)	PROGRAM PELAYANAN PENANAMAN MODAL	terlaksananya PELAYANAN PENANAMAN MODAL
			Jumlah tenaga kerja industri (Juta orang)	Program Peningkatan Kualitas Penyelenggaraan Pelayanan Perizinan dan Non Perizinan B	Prosentase izin yang diterbitkan atas izin yang diajukan yang lengkap dan benar (atas izin B)		
			Jumlah tenaga kerja pariwisata (8.9.2*) (Juta orang)	Program Peningkatan Kualitas Daya Dukung Pelayaan Perizinan dan Non Perizinan	Peringkat penilaian indeks pelayanan publik dari Kementrian PAN RB		
			Jumlah tenaga kerja ekonomi kreatif (Juta orang)	Peningkatan Kualitas Informasi Potensi dan Peluang Penanaman Modal Daerah	Persentase kulaitas informasi potensi dan peluang penanaman modal	PROGRAM PENGELOLAAN DATA DAN SISTEM INFORMASI PENANAMAN MODAL	Persentase Penyediaan Data dan Informasi Perizinan yang akurat (%)

No	Kode (PN/PP)	Prioritas Nasional/Program Prioritas	Indikator	Nasional	Provinsi Lampung	Kabupaten Lampung Selatan		
					Bidang Urusan Pemerintahan dan Program Prioritas Pembangunan	Bidang Urusan Pemerintahan dan Program Prioritas Pembangunan	Indikator Kinerja Program (outcome)	Indikator Kinerja Program (outcome)
					Promosi Penanaman Modal	Jumlah investment awards	PROGRAM PROMOSI PENANAMAN MODAL	Persentase Peningkatan Jumlah Investor di kabupaten lampung selatan (%)
					Program Pengendalian Pelaksanaan Penanaman Modal	Jumlah realisasi investasi daerah terhadap target investasi nasional	PROGRAM PENGEMBANGAN IKLIM PENANAMAN MODAL	Persentase peningkatan investasi berskala nasional (10 %)
							PROGRAM PENGENDALIAN PELAKSANAAN PENANAMAN MODAL	Persentase Dokumen perizinan yang sesuai dengan peraturan yang berlaku di Kabupaten lampung selatan(%)
					Program pengembangan ekonomi kreatif dan kebudayaan lokal	Presentase peningkatan penyelenggaraan event ekonomi kreatif	PROGRAM PENGEMBANGAN SUMBER DAYA PARIWISATA DAN EKONOMI KREATIF	Persentase Peningkatan Kapasitas Sumber Daya Pariwisata dan Ekonomi Kreatif (%)
					Program Penyediaan dan Pengembangan Prasarana dan Sarana Tanaman Pangan dan Hortikultura.	Indeks Pertanaman (IP)	PROGRAM PENYEDIAAN DAN PENGEMBANGAN SARANA PERTANIAN	Persentase Sarana Pertanian yang tersedia (%)
							PROGRAM PENYEDIAAN DAN PENGEMBANGAN PRASARANA PERTANIAN	Persentase Prasarana Pertanian yang tersedia dan dikembangkan (%)
					Program Peningkatan Pelayanan dan pengembangan Agribisnis Pertanian.	Jumlah kelompok yang mendapat akses permodalan (klpk)	PROGRAM PENGENDALIAN DAN PENANGGULANGAN BENCANA PERTANIAN	Persentase Bencana Pertanian yang berhasil ditanggulangi (%)
							PROGRAM PERIZINAN USAHA PERTANIAN	Persentase PenerbitanTanda Daftar Izin Usaha Pertanian yang sesuai dengan peruntukannya (%)
					Program Pengembangan, Peningkatan Kualitas	Persentase peningkatan kelas kelompok tani (%)	PROGRAM PENYULUHAN PERTANIAN	Persentase Penyuluhan Pertanian yang dilaksanakan (%)

No	Kode (PN/PP)	Nasional		Provinsi Lampung		Kabupaten Lampung Selatan	
		Prioritas Nasional/Program Prioritas	Indikator	Bidang Urusan Pemerintahan dan Program Prioritas Pembangunan	Indikator Kinerja Program (outcome)	Bidang Urusan Pemerintahan dan Program Prioritas Pembangunan	Indikator Kinerja Program (outcome)
				SDM Pertanian, dan Sistem Penyelenggaraan Penyuluhan.			
				Peningkatan Pasca Panen, Pengolahan dan Pemasaran Hasil Peternakan yang ASUH	Persentase unit usaha yang bersertifikat NKV (Nomor Veteriner Kontrol)	PROGRAM PENGENDALIAN KESEHATAN HEWAN DAN KESEHATAN MASYARAKAT VETERINER	Persentase Peningkatan Kesehatan Hewan dan Kesehatan Masyarakat Veteriner (%)
	PP	Peningkatan ekspor bernilai tambah tinggi dan penguatan Tingkat Kandungan Dalam Negeri (TKDN)	Pertumbuhan ekspor barang dan jasa (Persen) Neraca perdagangan barang (USD miliar) Nilai devisa pariwisata (8.9.1(c)) (USD miliar)	Program Peningkatan dan Pengembangan Perdagangan Dalam Negeri	Laju Perubahan Harga Rata-rata Bahan Pangan Pokok Penting (%)	PROGRAM PENINGKATAN SARANA DISTRIBUSI PERDAGANGAN	Persentase Sarana Distribusi Perdagangan yang layak dikelola (%)
						PROGRAM STABILISASI HARGA BARANG KEBUTUHAN POKOK DAN BARANG PENTING	Persentase Pelaksanaan operasi pasar dan kegiatan lain untuk stabilitas harga Kebutuhan Pokok dan Barang Penting
						PROGRAM PENGGUNAAN DAN PEMASARAN PRODUK DALAM NEGERI	Persentase Peningkatan Penggunaan Produk Dalam Negeri (%)
				Program Perlindungan Konsumen dan Pengawasan Barang beredar dan atau/jasa	Persentase barang beredar yang sesuai ketentuan (%)	PROGRAM STANDARDISASI DAN PERLINDUNGAN KONSUMEN	persentase penanganan pengaduan konsumen, pengawasan barang yg beredar dipasar
				Program Pengujian Mutu Barang	Persentase Peningkatan Pengujian Mutu		

No	Kode (PN/PP)	Prioritas Nasional/Program Prioritas	Indikator	Nasional	Provinsi Lampung	Kabupaten Lampung Selatan	
					Bidang Urusan Pemerintahan dan Program Prioritas Pembangunan	Indikator Kinerja Program (outcome)	Bidang Urusan Pemerintahan dan Program Prioritas Pembangunan
1	PP	Penguatan Pilar Pertumbuhan dan Daya Saing Ekonomi	Kontribusi sektor jasa keuangan/PDB (persen)	Program Peningkatan Perdagangan Luar Negeri Di Daerah	Pelaku usaha yang menjadi eksportir (UKM)	PROGRAM PENGEMBANGAN EKSPOR	kawasan peruntukan sentra IKM yang dikembangkan penyerapan tenaga kerja IKM dan fasilitasi dan promosi pameran
				Program Pengembangan Pemasaran Pariwisata	Presentase peningkatan promosi pemasaran pariwisata	PROGRAM PEMASARAN PARIWISATA	Peningkatan jumlah wisatawan nusantara
				Koordinasi Peningkatan Perekonomian Daerah	Jumlah sektor ekonomi yang Ditindaklanjuti kebijakannya	PROGRAM PEREKONOMIAN DAN PEMBANGUNAN	Persentase Peningkatan Perekonomian dan Pembangunan (%)
				Biaya logistik terhadap PDB (Persen)	Presentase kawasan pengembangan pariwisata daerah yang difasilitasi pengembangannya	PROGRAM PENINGKATAN DAYA TARIK DESTINASI PARIWISATA	Persentase peningkatan pengunjung destinasi pariwisata (%)
2	PN	Mengembangkan Wilayah Untuk Mengurangi Kesenjangan dan Menjamin Pemerataan	Peringkat Travel and Tourism Competitiveness Index (TTCI) (Peringkat)	Program Pengembangan Destinasi Pariwisata	Presentase peningkatan kompetensi SDM pariwisata		
				Program Pengembangan Kemitraan			
3	PP	Perindungan Sosial dan Tata Kelola Kependudukan	Proporsi penduduk yang tercakup dalam program jaminan sosial (%)	Program Penataan Administrasi Kependudukan	Jumlah Kab/Kota yang dibina	PROGRAM PENDAFTARAN PENDUDUK	Rasio penduduk ber-KTP per satuan penduduk (%)
				Angka kelahiran total (Total fertilityrate/TFR)		PROGRAM PENCATATAN SIPIIL	Cakupan penerbitan Kartu Tanda Penduduk (KTP) (%)

No	Kode (PN/PP)	Prioritas Nasional/Program Prioritas	Nasional	Provinsi Lampung		Kabupaten Lampung Selatan	
			Indikator	Bidang Urusan Pemerintahan dan Program Prioritas Pembangunan	Indikator Kinerja Program (outcome)	Bidang Urusan Pemerintahan dan Program Prioritas Pembangunan	Indikator Kinerja Program (outcome)
			Proporsi rumah tangga miskin dan rentan yang memperoleh bantuan sosial pemerintah (%)	Program Peningkatan Pengelolaan Informasi Administrasi Kependudukan	Tersedianya data kependudukan dan profile kab/kota	PROGRAM PENGELOLAAN INFORMASI ADMINISTRASI KEPENDUDUKAN	Rasio penduduk ber-KTP per satuan penduduk (%)
						PROGRAM PENGELOLAAN PROFIL KEPENDUDUKAN	Persentase Profile Kependudukan dan Pencatatan Sipil
				Program Pengendalian Penduduk dan Keluarga Berencana	Persentase Akseptor KB Aktif	PROGRAM PENGENDALIAN PENDUDUK	Persentase Peserta Keluarga Berencana Aktif (%)
						PROGRAM PEMBINAAN KELUARGA BERENCANA (KB)	Cakupan PKB/PLKB yang di dayagunakan perangkat daerah KB untuk perencanaan dan pelaksanaan pembangunan daerah di bidang pengendalian penduduk
	PP	Penguatan Pelaksanaan Perlindungan Sosial	Proporsi penduduk yang tercakup dalam program jaminan sosial	Program Perlindungan dan Jaminan Sosial	Persentasi PMKS Penerima manfaat program perlindungan dan jaminan sosial yang terpenuhi kebutuhan dasarnya serta meningkatnya kemampuan fungsi sosialnya	PROGRAM PERLINDUNGAN DAN JAMINAN SOSIAL	Persentase Anak-Anak Terlantar, Fakir Miskin, Penyandang cacat fisik dan mental, serta lanjut usia yang telah menerima jaminan sosial (%)
			Proporsi rumah tangga miskin dan rentan yang memperoleh bantuan sosial pemerintah				
	PP	Peningkatan Akses dan Mutu Pelayanan Kesehatan	Angka kematian ibu (AKI) (per 100.000 kelahiran hidup)	Program Upaya Kesehatan Masyarakat	Persentase Upaya Kesehatan Masyarakat	PROGRAM PEMENUHAN UPAYA KESEHATAN PERORANGAN DAN	Indeks kesehatan keluarga di Kab. Lampung Selatan (Indeks

No	Kode (PN/PP)	Prioritas Nasional/Program Prioritas	Nasional	Provinsi Lampung		Kabupaten Lampung Selatan	
			Indikator	Bidang Urusan Pemerintahan dan Program Prioritas Pembangunan	Indikator Kinerja Program (outcome)	Bidang Urusan Pemerintahan dan Program Prioritas Pembangunan	Indikator Kinerja Program (outcome)
							UPAYA KESEHATAN MASYARAKAT
			Angka kematian bayi (AKB) (per 1000 kelahiran hidup)	Program Pengembangan Sumber Daya Manusia Kesehatan	Persentase Puskesmas memiliki 5 jenis tenaga kesehatan promotif dan preventif		PROGRAM PENINGKATAN KAPASITAS SUMBERDAYA MANUSIA KESEHATAN
			Angka kematian neonatal (per 1.000 kelahiran hidup)	Program Pelayanan Instalasi Farmasi dan Kalibrasi Alkes	Pelayanan IFKA sesuai standar		PROGRAM SEDIAAN FARMASI, ALAT KESEHATAN DAN MAKANAN MINUMAN
			Angka prevalensi kontrasepsi modern/modern Contraceptive Prevalance Rate (mCPR)	Program Kesehatan Masyarakat	Prevalensi wasting		PROGRAM PEMBERDAYAAN MASYARAKAT BIDANG KESEHATAN
			Persentase kebutuhan ber-KB yang tidak terpenuhi (unmet need)	Program Mutu Layanan Keperawatan	Persentase Mutu Layanan Keperawatan		
			Angka kelahiran remaja umur 15-19 tahun/Age Specific Fertility Rate (ASFR 15-19) (kelahiran hidup per 1000 perempuan)	Program Mutu Layanan Penunjang medis	Persentase Mutu Layanan Penunjang Medis		
			Prevalensi stunting (pendek dan sangat pendek) pada balita (persen)	Program Peningkatan Mutu Pelayanan BLUD	Persentase terpenuhinya Pelayanan BLUD		
			Prevalensi wasting (kurus dan sangat kurus) pada balita (persen)	Program Kemitraan Peningkatan Pelayanan Kesehatan	Prosentase terlayannya pasien miskin dan terlantar		

No	Kode (PN/PP)	Prioritas Nasional/Program Prioritas	Nasional	Provinsi Lampung		Kabupaten Lampung Selatan	
			Indikator	Bidang Urusan Pemerintahan dan Program Prioritas Pembangunan	Indikator Kinerja Program (outcome)	Bidang Urusan Pemerintahan dan Program Prioritas Pembangunan	Indikator Kinerja Program (outcome)
			Insidensi HIV (per 1.000 penduduk yang tidak terinfeksi HIV)	Program pengadaan, peningkatan sarana dan prasarana rumah sakit.	Prosentase tingkat pemenuhan sarana dan prasarana rumah sakit sesuai standar		
			Insidensi tuberkulosis (per 100.000 penduduk)	Program Pendidikan dan Pelatihan Kesehatan	Persentase Bapelkes terakreditasi		
			Jumlah kabupaten/kota yang mencapai eliminasi malaria	Program Pengembangan Kebijakan Manajemen Pembangunan Kesehatan	Persentase Anggaran Kesehatan terhadap APBD		
			Insidensi hepatitis B (persen)	Program Pelayanan Kesehatan	Persentase FKTP terakreditasi		
			Persentase merokok penduduk usia 10-18 tahun	Program Pelayanan RSBNH	Persentase RSBNH terakreditasi		
			Prevalensi obesitas pada penduduk usia > 18 tahun (persen)	Program Pelayanan Laboratorium Kesehatan	Persentase Labkesda terakreditasi		
			Persentase tekanan darah tinggi	Program Pencegahan & Pengendalian Penyakit	Penemuan Kasus (CDR) TBC		
			Persentase fasilitas kesehatan tingkat pertama terakreditasi				
			Persentase rumah sakit terakreditasi				
	PP	Peningkatan Pemerataan Layanan Pendidikan Berkualitas	Nilai rata-rata hasil PISA:	Program Peningkatan Pendidik dan Tenaga Kependidikan	Persentase tenaga pendidik dan tenaga kependidikan yang bersertifikasi	PROGRAM PENDIDIK DAN TENAGA KEPENDIDIKAN	Persentase pemerataan Tenaga pendidik di Kabupaten Lampung Selatan (%)
			a. Membaca	Program Penguatan Fungsi Pembinaan, Pengawasan, dan Koordinasi	Persentase siswa berprestasi dan lembaga pendidikan yang dibina	PROGRAM PENGENDALIAN PERIZINAN PENDIDIKAN	Persentase Penerbitan Izin Pendidikan yang Diselenggarakan oleh Masyarakat di Kabupaten Lampung Selatan (%)

No	Kode (PN/PP)	Nasional		Provinsi Lampung		Kabupaten Lampung Selatan	
		Prioritas Nasional/Program Prioritas	Indikator	Bidang Urusan Pemerintahan dan Program Prioritas Pembangunan	Indikator Kinerja Program (outcome)	Bidang Urusan Pemerintahan dan Program Prioritas Pembangunan	Indikator Kinerja Program (outcome)
			b. Matematika			PROGRAM PENGEMBANGAN KURIKULUM	Nilai Rata-rata Ujian Nasional SD, SMP, Angka Kelulusan SD, SMP
			c. Sains	Program Peningkatan Sarana dan Prasarana Pendidikan	Persentase Sekolah yang meningkat sarana dan prasarananya	PROGRAM PENGELOLAAN PENDIDIKAN	Angka Partisipasi Kasar (APK), Angka Partisipasi Murni (APM), dan Angka Partisipasi Sekolah (APS) PAUD, SD, SMP
			Nilai rata-rata hasil PISA:	Program Pengembangan Sumberdaya Perpustakaan	Jumlah SDM Pengelola Perpustakaan	PROGRAM PEMBINAAN PERPUSTAKAAN	Persentase jumlah pustakawan, tenaga teknis, dan penilai yang memiliki sertifikat (%)
			a. Membaca	Program Peningkatan dan Pemerataan Kualitas Pendidikan Sekolah Menengah Atas	Persentase Satuan Pendidikan SMA berakreditasi minimal B		
			b. Matematika	Program Peningkatan dan Pemerataan Kualitas Pendidikan Sekolah Menengah Kejuruan	Persentase Program Keahlian SMK berakreditasi minimal B		
			c. Sains	Program Peningkatan Mutu Pendidikan Khusus	Persentase sekolah umum yang menerapkan program pendidikan inklusi		
			Rata-rata Lama Sekolah Penduduk Usia 15 Tahun Keatas (Tahun)	Peningkatan pelayanan pendidikan wilayah I	Persentase sekolah di wilayah I yang meningkat level akreditasinya		
			Harapan Lama Sekolah Penduduk Usia 25 Tahun Keatas(Tahun)	Peningkatan pelayanan pendidikan wilayah II	Persentase sekolah di wilayah II yang meningkat level akreditasinya		
				Peningkatan pelayanan pendidikan wilayah III	Persentase sekolah di wilayah III yang meningkat level akreditasinya		

No	Kode (PN/PP)	Nasional		Provinsi Lampung		Kabupaten Lampung Selatan	
		Prioritas Nasional/Program Prioritas	Indikator	Bidang Urusan Pemerintahan dan Program Prioritas Pembangunan	Indikator Kinerja Program (outcome)	Bidang Urusan Pemerintahan dan Program Prioritas Pembangunan	Indikator Kinerja Program (outcome)
				Peningkatan pelayanan pendidikan wilayah IV	Persentase sekolah di wilayah IV yang meningkat level akreditasinya		
				Peningkatan pelayanan pendidikan wilayah V	Persentase sekolah di wilayah V yang meningkat level akreditasinya		
				Peningkatan pelayanan pendidikan wilayah VI	Persentase sekolah di wilayah VI yang meningkat level akreditasinya		
				Peningkatan pelayanan pendidikan wilayah VII	Persentase sekolah di wilayah VII yang meningkat level akreditasinya		
				Program Pemanfaatan TIK untuk pendidikan	Persentase sekolah yang menerapkan Teknologi Informasi dalam proses belajar mengajar dan management sekolah		
				Program Layanan, Teknologi Informasi dan komunikasi, pelestarian dan kerjasama perpustakaan	Jumlah kunjungan pemustaka		
				Program Deposit, Akuisisi dan Pengelolaan bahan Pustaka	Persentase Penyediaan koleksi bahan pustaka		
	PP	Peningkatan Kualitas Anak, Perempuan dan Pemuda	Indeks Perlindungan Anak (IPA)	Program Penguatan Kelembagaan Pengarusutamaan Gender, Pemberdayaan	Jumlah Kab/Kota yang Melaksanakan PUG	PROGRAM PENGARUS UTAMAAN GENDER DAN PEMBERDAYAAN PEREMPUAN	Persentase partisipasi perempuan di lembaga pemerintah (%)

No	Kode (PN/PP)	Prioritas Nasional/Program Prioritas	Nasional	Provinsi Lampung		Kabupaten Lampung Selatan	
			Indikator	Bidang Urusan Pemerintahan dan Program Prioritas Pembangunan	Indikator Kinerja Program (outcome)	Bidang Urusan Pemerintahan dan Program Prioritas Pembangunan	Indikator Kinerja Program (outcome)
				Perempuan, Ekonomi dan Kesejahteraan Keluarga			
			Prevalensi anak usia 13-17 tahun yang pernah mengalami kekerasan sepanjang hidupnya (%); Laki-laki (Baseline 2018: 61,7); Perempuan (Baseline 2018: 62)			PROGRAM PENINGKATAN KUALITAS KELUARGA	Persentase Peningkatan Kualitas Keluarga
			Indeks Pembangunan Gender (IPG)	Program Perlindungan dan Pencegahan kekerasan terhadap Anak	Jumlah Kab/Kota Yang Telah Melaksanakan Pemenuhan Hak- Hak Anak	PROGRAM PERLINDUNGAN KHUSUS ANAK	Persentase cakupan anak korban kekerasan yg mendapat penanganan pengaduan oleh petugas terlatih di dalam unit pelayanan terpadu (%)
			Indeks Pemberdayaan Gender (IDG)			PROGRAM PEMENUHAN HAK ANAK (PHA)	Indeks Perlindungan Anak (Indeks)
			Tingkat Partisipasi Angkatan Kerja (TPAK) Perempuan	Program Perlindungan Perempuan dan Anak dalam Pencegahan dan Penanganan Trafficking, Kekerasan, Pelecehan Seksual serta pada Situasi Khusus dan Darurat	Persentase Kader Perlindungan Perempuan dan Anak yang Terlatih dalam Pencegahan dan Penanganan Korban Perempuan dan Anak	PROGRAM PERLINDUNGAN PEREMPUAN	Persentase Perempuan Korban Kekerasan yang Mendapatkan Layanan bantuan hukum (%)
			Prevalensi kekerasan terhadap perempuan usia 15-64 tahun di 12 bulan terakhir (dari 9,4 Baseline 2016)	Program Operasional Pelayanan Korban Kekerasan terhadap Perempuan dan Anak	Persentase Penanganan Kasus Kekerasan terhadap Perempuan dan Anak		

No	Kode (PN/PP)	Nasional		Provinsi Lampung		Kabupaten Lampung Selatan	
		Prioritas Nasional/Program Prioritas	Indikator	Bidang Urusan Pemerintahan dan Program Prioritas Pembangunan	Indikator Kinerja Program (outcome)	Bidang Urusan Pemerintahan dan Program Prioritas Pembangunan	Indikator Kinerja Program (outcome)
			Indeks Pembangunan Pemuda (IPP)	Program Penyelenggaraan Sistem Data Gender dan Anak serta Partisipasi Masyarakat dalam Pemberdayaan Perempuan dan Perlindungan Anak	Jumlah Kab/Kota yang Memiliki Data Gender dan Anak yang up to date	PROGRAM PENGELOLAAN SISTEM DATA GENDER DAN ANAK	Persentase Penggunaan Program Sistem Data Gender dan Anak (%)
				Program Peningkatan peran serta Kepemudaan	Jumlah peserta atau kelompok Peningkatan peran serta kepemudaan	PROGRAM PENGEMBANGAN KAPASITAS DAYA SAING KEPEMUDAAN	Persentase wirausaha muda (%)
				Program Olahraga Prestasi	Jumlah Atlet Pelajar, pelatih, wasit, yang di tingkatkan standarisasi, pelaksanaan peningkatan Prestasi serta pelaksanaan promosi dan pembinaan olahraga	PROGRAM PENGEMBANGAN KAPASITAS DAYA SAING KEOLAHRAGAAN	Cakupan pembinaan olahraga (%)
				Program Pembudayaan Olahraga	Jumlah Cabang olahraga pelajar, rekreasi dan tantangan yang dibina		
				Program Peningkatan sarana prasarana dan kemitraan	Persentase Peningkatan Sarana prasarana dan Kemitraan		
				Program Fasilitasi Manajemen Teknis dan Pelayanan Gedung Olahraga	Persentase Peningkatan fasilitas olahraga yang dikelola dengan baik		

No	Kode (PN/PP)	Prioritas Nasional/Program Prioritas	Nasional	Provinsi Lampung		Kabupaten Lampung Selatan	
			Indikator	Bidang Urusan Pemerintahan dan Program Prioritas Pembangunan	Indikator Kinerja Program (outcome)	Bidang Urusan Pemerintahan dan Program Prioritas Pembangunan	Indikator Kinerja Program (outcome)
	PP	Pengentasan Kemiskinan	Persentase rumah tangga miskin dan rentan yang memiliki asset produktif (layanan keuangan, modal, lahan, pelatihan)	Program Penanganan Fakir Miskin dan Penyandang Masalah Kesejahteraan Sosial (PMKS) Lainnya	Persentase keluarga fakir miskin mendapat bantuan dan dapat memenuhi kebutuhan dasarnya serta dapat menjalankan fungsi sosialnya	PROGRAM PEMBERDAYAAN DAN PENINGKATAN KELUARGA SEJAHTERA (KS)	Cakupan kelompok kegiatan yang melakukan pembinaan keluarga melalui 8 fungsi keluarga
			Persentase rumah tangga miskin dan rentan yang mengakses pendanaan usaha	Program Pelayanan dan Rehabilitasi Kesejahteraan Sosial	Persentasi PMKS penerima manfaat program pelayanan dan rehabilitasi sosial yang terpenuhi kebutuhan dasarnya serta meningkat kemampuan fungsi sosial	PROGRAM REHABILITASI SOSIAL	Persentase PMKS skala yang memperoleh bantuan sosial untuk pemenuhan kebutuhan dasar (%)
			Luas kawasan hutan yang dikelola oleh masyarakat dan dilepaskan untuk TORA (Ha)			PROGRAM PEMBERDAYAAN SOSIAL	Persentase Penyandang Masalah Kesejahteraan Sosial (PMKS) skala kabupaten yang menerima pemberdayaan sosial dengan memanfaatkan sumber dana sosial serta Potensi dan Sumber Kesejahteraan Sosial (PSKS)
			Bidang tanah yang didistribusikan	Program Pengembangan, Keberdayaan Ekonomi dan Pembangunan Kawasan Pedesaan	Persentase lembaga ekonomi desa dan kawasan pedesaan yang volume usahanya meningkat	PROGRAM PENINGKATAN KERJASAMA DESA	Persentase Jumlah desa yang mengembangkan usaha ekonomi desa melalui kerjasama dengan BUMDes (%)
			Bidang tanah yang dilegalisasi			PROGRAM PEMBERDAYAAN MASYARAKAT DESA DAN KELURAHAN	Persentase masyarakat miskin yang diberdayakan (%)
	PP	Peningkatan Produktivitas dan Daya Saing	Persentase angkatan kerja berpendidikan menengah ke atas	Program Peningkatan Kualitas dan Produktivitas Tenaga Kerja	Jumlah Tenaga Kerja yang mendapat Pelatihan Berbasis Kompetensi	PROGRAM PELATIHAN KERJA DAN PRODUKTIVITAS TENAGA KERJA	Persentase tenaga kerja yang menjalani pelatihan kerja berbasis kompetensi (%)

No	Kode (PN/PP)	Nasional		Provinsi Lampung		Kabupaten Lampung Selatan	
		Prioritas Nasional/Program Prioritas	Indikator	Bidang Urusan Pemerintahan dan Program Prioritas Pembangunan	Indikator Kinerja Program (outcome)	Bidang Urusan Pemerintahan dan Program Prioritas Pembangunan	Indikator Kinerja Program (outcome)
			Jumlah PT yang Masuk ke dalam World Class University				
			a. Top 200				
			b. Top 300				
			c. Top 500				
			Proporsi pekerja berkeahlian menengah dan tinggi (%)				
4	PN	Revolusi Mental dan Pembangunan Budaya					
	PP	Revolusi Mental dan Pembinaan Ideologi Pancasila untuk Memperkuat Ketahanan Budaya Bangsa dan Membentuk Mentalitas Bangsa yang Maju, Modern, dan Berkarakter		Program Pembinaan Ideologi dan Wawasan Kebangsaan	Prosentase jumlah masyarakat terhadap pembinaan ideologi dan wawasan kebangsaan	PROGRAM PENGUATAN IDEOLOGI PANCASILA DAN KARAKTER KEBANGSAAN	Prosentase pendidikan, sosialisasi dan diskusi wawasan kebangsaan yang dilaksanakan dalam satu tahun
				Program Pengembangan Nilai Budaya	Jumlah warisan budaya benda dan tak benda yang diakui nilai budayanya	PROGRAM PENGEMBANGAN KEBUDAYAAN	Jumlah Cagar Budaya yang dikelola secara terpadu
				Pengelolaan Keragaman Budaya	Persentase karya seni budaya yang berprestasi	PROGRAM PEMBINAAN SEJARAH	Persentase penduduk usia 10 tahun ke atas yang mengunjungi peninggalan sejarah
						PROGRAM PENGEMBANGAN KESENIAN TRADISIONAL	Persentase warisan budaya tak benda yang telah ditetapkan terhadap total registrasi (%)
	PP	Meningkatkan Pemajuan dan Pelestarian Kebudayaan untuk Memperkuat Karakter dan Memperteguh Jati Diri Bangsa, Meningkatkan		Program Pembinaan kelembagaan Partisipasi Masyarakat dan Sosial Budaya	Persentase lembaga sosial masyarakat yang aktif secara mandiri 2. Persentase lembaga adat yang berfungsi (aktif memberikan masukan dalam pembangunan desa)	PROGRAM PEMBERDAYAAN DAN PENGAWASAN ORGANISASI KEMASYARAKATAN	Persentase ORMAS dan LSM dan OKP yang difasilitasi peningkatan kapasitas organisasi

No	Kode (PN/PP)	Nasional		Provinsi Lampung		Kabupaten Lampung Selatan	
		Prioritas Nasional/Program Prioritas	Indikator	Bidang Urusan Pemerintahan dan Program Prioritas Pembangunan	Indikator Kinerja Program (outcome)	Bidang Urusan Pemerintahan dan Program Prioritas Pembangunan	Indikator Kinerja Program (outcome)
		Kesejahteraan Rakyat, dan Mempengaruhi Arah		Program Pelestarian, Pembinaan dan Pemanfaatan Cagar Budaya Museum	Persentase Peningkatan Koleksi Cagar Budaya Museum	PROGRAM PELESTARIAN CAGAR BUDAYA	Persentase benda, bangunan, struktur, dan situs dan kawasan cagar budaya yang dilestarikan
						PROGRAM PENGELOLAAN TAMAN MAKAM PAHLAWAN	Persentase Taman Makam Pahlawan yang dikelola secara terpadu (%)
	PP	Memperkuat Moderasi Beragama untuk Mengukuhkan Toleransi, Kerukunan dan Harmoni Sosial	Indeks Kerukunan Umat Beragama	Program pemberdayaan kelembagaan kesejahteraan sosial & keagamaan	Persentase kelembagaan kesejahteraan sosial & keagamaan yang aktif	PROGRAM PEMBINAAN DAN PENGEMBANGAN KETAHANAN EKONOMI, SOSIAL, DAN BUDAYA	Persentase kegiatan fasilitasi dalam rangka pembinaan umat beragama
	PP	Peningkatan Budaya Literasi, Inovasi dan Kreativitas Bagi Terwujudnya Masyarakat Berpengetahuan, dan Berkarakter		Program Penelitian dan Pengembangan Bidang Penguatan Inovasi Daerah	Jumlah Dokumen Draft Rumusan Kebijakan (Policy Paper) Bidang Penguatan Inovasi Daerah	PROGRAM PENELITIAN DAN PENGEMBANGAN DAERAH	Persentase terpenuhinya aspek kuantitas dalam kegiatan Penelitian dan Pengembangan Daerah
				Program Penelitian dan Pengembangan Bidang Ilmu Pengetahuan dan Teknologi	Jumlah Dokumen Draft Rumusan Kebijakan (Policy Paper) Bidang Ilmu Pengetahuan dan Teknologi		
				Program Penelitian dan Pengembangan Bidang Ekonomi dan Pembangunan	Jumlah Dokumen Draft Rumusan Kebijakan (Policy Paper) Bidang Ekonomi dan Pembangunan		
				Program Penelitian dan Pengembangan Bidang Pemerintahan dan Sosial Budaya	Jumlah Dokumen Draft Rumusan Kebijakan (Policy Paper) Bidang Pemerintahan dan Sosial Budaya		
5	PN	Memperkuat Infrastruktur untuk Mendukung					

No	Kode (PN/PP)	Nasional		Provinsi Lampung		Kabupaten Lampung Selatan	
		Prioritas Nasional/Program Prioritas	Indikator	Bidang Urusan Pemerintahan dan Program Prioritas Pembangunan	Indikator Kinerja Program (outcome)	Bidang Urusan Pemerintahan dan Program Prioritas Pembangunan	Indikator Kinerja Program (outcome)
		Pengembangan Ekonomi dan Pelayanan Dasar					
	PP	Infrastruktur Pelayanan Dasar	Persentase rumah tangga yang menempati hunian dengan kecukupan luas lantai per kapita (%)	Pengembangan Perumahan	Persentase peningkatan kualitas rumah	PROGRAM PENGEMBANGAN PERUMAHAN	% masyarakat korban bencana dan relokasi yang memperoleh pelayanan rumah layak huni
			Persentase rumah tangga yang menempati hunian dengan ketahanan bangunan (atap, lantai, dinding) (%)			PROGRAM PENINGKATAN PRASARANA, SARANA DAN UTILITAS UMUM (PSU)	Cakupan Lingkungan Yang Sehat dan Aman yang di dukung dengan PSU (%)
			Persentase rumah tangga yang memiliki sertifikat hak atas tanah untuk perumahan (%)	Pengembangan Kawasan Permukiman	Persentase peningkatan akses dasar perumahan dan kawasan permukiman	PROGRAM PENINGKATAN PELAYANAN SERTIFIKASI, KUALIFIKASI, KLASIFIKASI, DAN REGISTRASI BIDANG PERUMAHAN DAN KAWASAN PERMUKIMAN	Persentase Pengembang Perumahan dengan Kualifikasi Kecil yang tersertifikasi dan terregistrasi (%)
			Rasio outstanding KPR terhadap PDB (%)			PROGRAM PENGEMBANGAN PERMUKIMAN	Luasan kawasan kumuh
			Persentase rumah tangga yang menempati hunian dengan akses sanitasi (air limbah) layak dan aman (%)			PROGRAM PENGELOLAAN DAN PENGEMBANGAN SISTEM PENYEDIAAN AIR MINUM	Indeks infrastruktur wilayah Cipta Karya,

No	Kode (PN/PP)	Nasional		Provinsi Lampung		Kabupaten Lampung Selatan	
		Prioritas Nasional/Program Prioritas	Indikator	Bidang Urusan Pemerintahan dan Program Prioritas Pembangunan	Indikator Kinerja Program (outcome)	Bidang Urusan Pemerintahan dan Program Prioritas Pembangunan	Indikator Kinerja Program (outcome)
			Persentase rumah tangga yang masih mempraktikkan buang air besar sembarangan (%)	Penyelenggaraan Bangunan Gedung dan Infrastruktur Wilayah	Persentase meningkatnya kualitas bangunan gedung provinsi dan lingkungan binaannya	PROGRAM PENATAAN BANGUNAN DAN LINGKUNGANNYA	Persentase bangunan yang memenuhi RTBL
			Persentase rumah tangga yang menempati hunian dengan akses sampah yang dikelola dengan baik (%)			PROGRAM PENATAAN BANGUNAN GEDUNG	Rasio bangunan ber-IMB per satuan bangunan (Rasio)
			Persentase rumah tangga yang menempati hunian dengan akses air minum layak (%)	Penyelenggaraan Penataan Ruang	Persentase pengendalian pemanfaatan ruang	PROGRAM PENGEMBANGAN JASA KONSTRUKSI	Persentase SDM konstruksi yang memenuhi standar kompetensi teknis konstruksi (%)
			Persentase rumah tangga yang menempati hunian dengan akses air minum aman (%)			PROGRAM PENYELENGGARAAN PENATAAN RUANG	Persentase ketaatan terhadap Rencana Tata Ruang Wilayah (%)
			Volume tampungan air per kapita (m ³ /kapita)	Perencanaan, pemanfaatan dan pengendalian pertanahan	Persentase Pemanfaatan Aset Tanah PEMDA	PROGRAM PENGELOLAAN IZIN LOKASI	Persentase Penyelesaian Izin Lokasi (%)
			Jumlah Daerah Irigasi yang dimodernisasi			PROGRAM PENYELESAIAN SENGKETA TANAH GARAPAN	Persentase Penyelesaian Kasus sengketa pertanahan (%)
			Luas lahan pertanian padi dan nonpadi yang beririgasi meningkat (Hektare)			PROGRAM REDISTRIBUSI TANAH, SERTA GANTI KERUGIAN PROGRAM TANAH KELEBIHAN MAKSIMUM DAN TANAH ABSENTEE	Persentase penyelenggaraan Redistribusi Tanah (%)

No	Kode (PN/PP)	Prioritas Nasional/Program Prioritas	Nasional	Provinsi Lampung		Kabupaten Lampung Selatan	
			Indikator	Bidang Urusan Pemerintahan dan Program Prioritas Pembangunan	Indikator Kinerja Program (outcome)	Bidang Urusan Pemerintahan dan Program Prioritas Pembangunan	Indikator Kinerja Program (outcome)
			Provinsi dengan penurunan risiko bencana di wilayah risiko bencana			PROGRAM PENETAPAN TANAH ULAYAT	Persentase Perda terkait Tanah Ulayat yang Ditetapkan
			Penyediaan air baku untuk kebutuhan air minum, industri, dan kawasan unggulan (m3/detik)			PROGRAM PENGELOLAAN TANAH KOSONG	Persentase Tanah Kosong Yang Dikelola (%)
			Rasio fatalitas kecelakaan jalan per 10.000 kendaraan (terhadap informasi dasar 2010) (persen)			PROGRAM PENGELOLAAN IZIN MEMBUKA TANAH	Persentase luas tanah bersertifikat (%)
				Program Rehabilitasi dan Pemeliharaan prasarana, Sarana dan fasilitas LLAJ	Meningkatnya pemeliharaan terminal, pelabuhan dan fasilitas LLAJ (%)	PROGRAM PENATAGUNAAN TANAH	Persentase Luas Tanah Yang di Tataguna (%)
	PP	Infrastruktur Ekonomi	Panjang jalan tol baru yang beroperasi dalam 5 tahun (2.500 km)	Program Pembangunan dan Peningkatan Jalan/Jembatan	Persentasi Kondisi Kemantapan Jalan Provinsi	PROGRAM PENYELENGGARAAN LALU LINTAS DAN ANGKUTAN JALAN (LLAJ)	Persentase ketersediaan fasilitas kelengkapan jalan di ruas jalan kabupaten dan Sarana Prasarana Perhubungan Lainnya
			Jumlah pelabuhan utama (hub) yang memenuhi standar (7 pelabuhan)	Program Pembangunan Prasarana, Sarana dan Fasilitas Perhubungan	Peningkatan pembangunan prasarana, Sarana dan Fasilitas Perhubungan	PROGRAM PENGELOLAAN PELAYARAN	Angka Kecelakaan Transportasi Laut
			Kinerja tepat waktu (on time performance) penerbangan (90%)			PROGRAM PENGELOLAAN PERKERETAAPIAN	Level Keselamatan Tarnsportasi Perkeretaapian
			Panjang jaringan KA yang beroperasi (7.635 km's)				

No	Kode (PN/PP)	Nasional		Provinsi Lampung		Kabupaten Lampung Selatan	
		Prioritas Nasional/Program Prioritas	Indikator	Bidang Urusan Pemerintahan dan Program Prioritas Pembangunan	Indikator Kinerja Program (outcome)	Bidang Urusan Pemerintahan dan Program Prioritas Pembangunan	Indikator Kinerja Program (outcome)
	PP	Infrastruktur Perkotaan	Jumlah layanan angkutan umum asal perkotaan yang dibangun dan dikembangkan (Kota)	Program Pengembangan Jaringan, Pelayanan dan Sistem Informasi Perhubungan	Peningkatan Jaringan Pelayanan dan Sistem Informasi Perhubungan (%)		
				Program Peningkatan Pelayanan Angkutan Umum	Meningkatnya Kinerja Angkutan Umum dan Layanan Perizinan (%)		
	PP	Energi dan Kelistrikan	Rasio elektrifikasi (%)				
			Pemenuhan Kebutuhan (Konsumsi) Listrik (kWh)				
			Penurunan Emisi CO2 Pembangkit (juta ton)				
	PP	Transformasi Digital	Persentase pertumbuhan sektor TIK (rata-rata)	Program Pengelolaan informasi dan komunikasi publik	Persentase peningkatan pengelolaan informasi dan komunikasi publik	PROGRAM INFORMASI DAN KOMUNIKASI PUBLIK	Persentase Informasi Publik yang disediakan dan diumumkan oleh Provinsi dan kab/kota sesuai amanat UU No 14 Tahun 2008 tentang keterbukaan Informasi Publik (%)
			Persentase pengguna internet (Persentase)			PROGRAM APLIKASI INFORMATIKA	Persentase Perangkat Daerah yang mengimplementasikan/mereplikasi inovasi dan Aplikasi Informatika yang mendukung smart city sesuai dengan masterplan (%)
			Persentase populasi yang dijangkau oleh jaringan bergerak pitallebar (4G) Existing Q2 2019 : 97,59%			PROGRAM PENYELENGGARAAN PERSANDIAN UNTUK PENGAMANAN INFORMASI	Persentase penyelenggaraan Statistik dan Persandian daerah

No	Kode (PN/PP)	Prioritas Nasional/Program Prioritas	Nasional	Provinsi Lampung		Kabupaten Lampung Selatan	
			Indikator	Bidang Urusan Pemerintahan dan Program Prioritas Pembangunan	Indikator Kinerja Program (outcome)	Bidang Urusan Pemerintahan dan Program Prioritas Pembangunan	Indikator Kinerja Program (outcome)
			Proporsi individu yang menguasai/memiliki telepon genggam (Persentase)	Program Penyelenggaraan statistik sektoral	Persentase pengelolaan data statistik sektoral	PROGRAM PENYELENGGARAAN STATISTIK SEKTORAL	Persentase penyelenggaraan Statistik dan Persandian daerah
6	PN	Membangun Lingkungan Hidup, Meningkatkan Ketahanan Bencana, dan Perubahan Iklim					
	PP	Peningkatan Kualitas Lingkungan Hidup	Indeks Kualitas Udara (IKU)	Program Pengendalian Pencemaran dan Kerusakan Lingkungan Hidup	Persentase Capaian Pengendalian Pencemaran dan Kerusakan Lingkungan Hidup	PROGRAM PENGELOLAAN KEANEKARAGAMAN HAYATI (KEHATI)	Indeks Keanekaragaman Hayati (Indeks)
			Indeks Kualitas Air (IKA)			PROGRAM PENGAKUAN KEBERADAAN MASYARAKAT HUKUM ADAT (MHA), KEARIFAN LOKAL DAN HAK MHA YANG TERKAIT DENGAN PPLH	Persentase pengakuan MAH sebagai kearifan lokal
			Indeks Kualitas Air Laut (IKAL)			PROGRAM PERENCANAAN LINGKUNGAN HIDUP	Terintegrasinya RPPLH dalam rencana pembangunan Kab/Kota
			Indeks Kualitas Tutupan Lahan dan Ekosistem Gambut (IKTL)			PROGRAM PENGENDALIAN PENCEMARAN DAN/ATAU KERUSAKAN LINGKUNGAN HIDUP	Persentase Air Limbah dan Emisi Gas Buang yang Memenuhi Baku Mutu Lingkungan (%)
					PROGRAM PENINGKATAN PENDIDIKAN, PELATIHAN	Persentase Penyuluhan/ Pendidikan/ Pelatihan Terkait Perlindungan Pengelolaan	

No	Kode (PN/PP)	Nasional		Provinsi Lampung		Kabupaten Lampung Selatan	
		Prioritas Nasional/Program Prioritas	Indikator	Bidang Urusan Pemerintahan dan Program Prioritas Pembangunan	Indikator Kinerja Program (outcome)	Bidang Urusan Pemerintahan dan Program Prioritas Pembangunan	Indikator Kinerja Program (outcome)
						DAN PENYULUHAN LINGKUNGAN HIDUP UNTUK MASYARAKAT	Lingkungan Hidup bagi Lembaga Masyarakat di Kabupaten Lampung Selatan
				Program Tata Lingkungan dan Adaptasi Mitigasi Perubahan Iklim	Persentase Upaya Adaptasi dan Mitigasi Perubahan Iklim		
				Program Pengelolaan Sampah dan Limbah B3	Persentase Capaian Kinerja Pengelolaan Persampahan dan Limbah B3 Regional	PROGRAM PENGENDALIAN BAHAN BERBAHAYA DAN BERACUN (B3) DAN LIMBAH BAHAN BERBAHAYA DAN BERACUN (LIMBAH B3)	Persentase Limbah B3 yang Dikelola (%)
						PROGRAM PENGEMBANGAN SISTEM DAN PENGELOLAAN PERSAMPAHAN REGIONAL	Persentase Jumlah kabupaten/kota yang terfasilitasi penguatan kapasitas daerah dalam pengurangan sampah (%)
						PROGRAM PENGELOLAAN PERSAMPAHAN	Jumlah sampah yang terkelola dalam penanganan sampah (ton)
						PROGRAM PENGELOLAAN DAN PENGEMBANGAN SISTEM AIR LIMBAH	Persentase Rumah Tangga yang menempati hunian dengan akses sanitasi (air limbah) aman (%)
				Program Penegakan Hukum terhadap Kerusakan Lingkungan	Persentase Penaatan para Pelaku Usaha/ Kegiatan dalam Pengelolaan Lingkungan	PROGRAM PENANGANAN PENGADUAN LINGKUNGAN HIDUP	Persentase Penanganan Pengaduan Lingkungan Hidup

No	Kode (PN/PP)	Nasional		Provinsi Lampung		Kabupaten Lampung Selatan	
		Prioritas Nasional/Program Prioritas	Indikator	Bidang Urusan Pemerintahan dan Program Prioritas Pembangunan	Indikator Kinerja Program (outcome)	Bidang Urusan Pemerintahan dan Program Prioritas Pembangunan	Indikator Kinerja Program (outcome)
				dan Peningkatan Kapasitas			
						PROGRAM PEMBINAAN DAN PENGAWASAN TERHADAP IZIN LINGKUNGAN DAN IZIN PERLINDUNGAN DAN PENGELOLAAN LINGKUNGAN HIDUP (PPLH)	Persentase sanksi terhadap para pelaku usaha/kegiatan yang melanggar hukum dan Peraturan Lingkungan Hidup
						PROGRAM PENANGANAN PENGADUAN LINGKUNGAN HIDUP	Persentase Penyelesaian Tindak Pidana Pengaduan masyarakat terkait Lingkungan hidup Sampai dengan P21 dari Jumlah Kasus yang Terjadi (%)
				Program Pengembangan Laboratorium Lingkungan	Nilai Capaian PAD yang dihasilkan dari Kinerja Laboratorium Lingkungan		
	PP	Peningkatan Ketahanan Bencana dan Iklim	Persentase potensi kehilangan PDB akibat dampak bencana (persen)	Program Pencegahan dan Kesiapsiagaan	Peningkatan Prosentase kapasitas masyarakat dalam melakukan upaya pencegahan dan kesiapsiagaan bencana	PROGRAM PENCEGAHAN, PENANGGULANGAN, PENYELAMATAN KEBAKARAN DAN PENYELAMATAN NON KEBAKARAN	Presentase pencegahan dan penanggulangan kebakaran
			Persentase penurunan potensi kehilangan PDB sektor terdampak bahaya iklim (persen)	Program Kedaruratan dan Logistik	Peningkatan Prosentase Penanganan Darurat dan Pemenuhan Kebutuhan Logistik	PROGRAM PENANGANAN BENCANA	Persentase korban bencana yang menerima bantuan sosial selama masa tanggap darurat (%)

No	Kode (PN/PP)	Prioritas Nasional/Program Prioritas	Nasional	Provinsi Lampung		Kabupaten Lampung Selatan	
			Indikator	Bidang Urusan Pemerintahan dan Program Prioritas Pembangunan	Indikator Kinerja Program (outcome)	Bidang Urusan Pemerintahan dan Program Prioritas Pembangunan	Indikator Kinerja Program (outcome)
					& Peralatan bagi Masyarakat Terdampak Bencana		
			Kecepatan penyampaian informasi peringatan dini bencana kepada masyarakat (menit)	Program Rehabilitasi dan Rekonstruksi	Peningkatan Prosentase Pemulihan Rehabilitasi & Rekonstruksi pasca bencana	PROGRAM PENANGGULANGAN BENCANA	Persentase menurunnya rata-rata angka kematian (mortalitas) akibat bencana per 100.000 penduduk terdampak (%)
	PP	Pembangunan Rendah Karbon	Persentase penurunan emisi GRK terhadap baseline pada sektor energi (persen)				
			Persentase penurunan emisi GRK terhadap baseline pada sektor lahan (persen)				
			Persentase penurunan emisi GRK terhadap baseline pada sektor limbah (persen)				
			Persentase penurunan emisi GRK terhadap baseline pada sektor IPPU (persen)				
			Persentase penurunan emisi GRK terhadap baseline pada sektor pesisir dan kelautan (persen)				
7	PN	Memperkuat Stabilitas Polhukhankam dan Transformasi Pelayanan Publik					
	PP	Konsolidasi Demokrasi		Program Politik Dalam Negeri	Prosentase Partisipasi pemilih dalam pemilu dan pilkada di Provinsi Lampung	PROGRAM PENINGKATAN PERAN PARTAI POLITIK DAN	persentase partisipasi partai politik dalam pemilu kada

No	Kode (PN/PP)	Nasional		Provinsi Lampung		Kabupaten Lampung Selatan	
		Prioritas Nasional/Program Prioritas	Indikator	Bidang Urusan Pemerintahan dan Program Prioritas Pembangunan	Indikator Kinerja Program (outcome)	Bidang Urusan Pemerintahan dan Program Prioritas Pembangunan	Indikator Kinerja Program (outcome)
						LEMBAGA PENDIDIKAN MELALUI PENDIDIKAN POLITIK DAN PENGEMBANGAN ETIKA SERTA BUDAYA POLITIK	
				Program Peningkatan Kapasitas Anggota DPRD	Persentase anggota DPRD yang mengikuti Bimtek, Kunker, Koordinasi, dan konsultasi dalam rangka tugas dan fungsi	PROGRAM DUKUNGAN PELAKSANAAN TUGAS DAN FUNGSI DPRD	Persentase terlaksananya tugas dan Fungsi DPRD (%)
	PP	Optimalisasi Kebijakan Luar Negeri	Indeks pengaruh dan peran Indonesia di dunia internasional				
	PP	Penegakan Hukum Nasional	Indeks Pembangunan Hukum				
	PP	Reformasi Birokrasi dan Tata Kelola	Persentase Instansi Pemerintah Pusat (Kementerian/Lembaga) dengan Indeks RB Baik Keatas*	Manajemen Pelayanan dan Sistem Informasi Kepegawaian	Persentase Data dan Informasi Kepegawaian yang Akurat	PROGRAM KEPEGAWAIAN DAERAH	Persentase ketersediaan data dan informasi kepegawaian (%)
			Persentase Instansi Pemerintah Daerah (Provinsi) dengan Indeks RB Baik Keatas*	Program Peningkatan Sistem Pembinaan dan Prosedur Pengawasan Pada Obyek Pengawasan	Rata-rata indeks Maturitas SPIP di lingkungan Organisasi Perangkat Daerah	PROGRAM PENYELENGGARAAN PEMERINTAHAN DAN PELAYANAN PUBLIK	Indeks Pelayanan Publik/IPP (Indeks)
			Persentase Instansi Pemerintah Daerah (Kabupaten/Kota) dengan Indeks RB Baik Keatas*	Program Peningkatan Koordinasi dan Sinergitas Pengawasan	Prosentase Program Kerja Pengawasan Tahunan sesuai dengan peraturan yang berlaku	PROGRAM PENYELENGGARAAN PENGAWASAN	Persentase penyelenggaraan pengawasan di lingkungan inspektorat daerah (%)

No	Kode (PN/PP)	Prioritas Nasional/Program Prioritas	Indikator	Nasional	Provinsi Lampung	Kabupaten Lampung Selatan	
					Bidang Urusan Pemerintahan dan Program Prioritas Pembangunan	Bidang Urusan Pemerintahan dan Program Prioritas Pembangunan	Indikator Kinerja Program (outcome)
						PROGRAM PERUMUSAN KEBIJAKAN, PENDAMPINGAN DAN ASISTENSI	Persentase aparat pengawasan intern pemerintah (APIP) yang ditingkatkan kapasitas dan kualitasnya
				Program Pelayanan Administrasi Umum	persentase dokumen ke tatusahaan yang tepat waktu	PROGRAM PEMERINTAHAN DAN KESEJAHTERAAN RAKYAT	Persentase Peningkatan Kesejahteraan rakyat (%)
				Program Perencanaan Pembangunan Daerah	Persentase dokumen perencanaan pembangunan daerah	PROGRAM KOORDINASI DAN SINKRONISASI PERENCANAAN PEMBANGUNAN DAERAH	Persentase sinkronisasi Dokumen Perencanaan SKPD dan Pemerintah Daerah
				Program Perencanaan, Evaluasi Kinerja dan Pengembangan Kebijakan Pembangunan Ekonomi	Persentase tingkat kesesuaian hasil evaluasi capaian indikator kinerja sasaran tahunan RPJMD dengan kegiatan pada Renstra dan Renja OPD bidang ekonomi	PROGRAM PERENCANAAN, PENGENDALIAN DAN EVALUASI PEMBANGUNAN DAERAH	Persentase ketersediaan data dan informasi dalam penyusunan dokumen perencanaan RPJMD dan RKPd, Persentase SKPD mengumpulkan hasil evaluasi renja tepat format dan waktu, Presentase PD yang capaian realisasi kinerja triwulanya dalam kategori tinggi
				Program pembinaan dan pengendalian pelayanan pendapatan daerah	Jumlah Pembinaan dan Pengendalian Pelayanan Pendapatan Daerah	PROGRAM PENGELOLAAN PENDAPATAN DAERAH	Proporsi Penerimaan Pajak Daerah Terhadap Pendapatan Asli Daerah (PAD)
				Program Peningkatan Kapasitas Pelaksanaan dan Penatausahaan Keuangan	Persentase Realisasi Belanja (Belanja Langsung dan Tidak Langsung) sesuai dengan aturan dan Persyaratan yang berlaku	PROGRAM PENGELOLAAN KEUANGAN DAERAH	Opini BPK terhadap laporan keuangan

No	Kode (PN/PP)	Prioritas Nasional/Program Prioritas	Indikator	Nasional	Provinsi Lampung	Kabupaten Lampung Selatan		
					Bidang Urusan Pemerintahan dan Program Prioritas Pembangunan	Indikator Kinerja Program (outcome)	Bidang Urusan Pemerintahan dan Program Prioritas Pembangunan	Indikator Kinerja Program (outcome)
					Program Pengelolaan Aset Daerah	Persentase Peningkatan Akuntabilitas Pengelolaan Aset Daerah	PROGRAM PENGELOLAAN BARANG MILIK DAERAH	Persentase aset tanah Kabupaten Lampung Selatan yang tersertifikasi, Persentase Perangkat Daerah yang melakukan pencatatan dan Inventarisasi aset tanah
					Program Pelayanan Administrasi Perkantoran.	Pelayanan administrasi perkantoran yang tertib (%).	PROGRAM PENUNJANG URUSAN PEMERINTAHAN DAERAH KABUPATEN/KOTA	Indeks Kepuasan Pelayanan
					Program Pembinaan, Pengembangan Peningkatan Administrasi Aparatur dan Fasilitas Pemerintahan Desa dan Kelurahan	Persentase desa yang menerapkan sistem administrasi pemerintahan desa berbasis teknologi informasi	PROGRAM PENATAAN DESA	Persentase Jumlah kawasan yang dibangun, dikembangkan, dan direhabilitasi sarana prasarana ekonomi di kawasan perdesaannya (%)
						PROGRAM ADMINISTRASI PEMERINTAHAN DESA	Persentase Jumlah Desa yang desanya tertib administrasi pengelolaan aset desa (%)	
						PROGRAM KOORDINASI KETENTERAMAN DAN KETERTIBAN UMUM	Persentase perda/perkada yang kewenangan penegakannya sudah di delegasikan ke kecamatan yang ditegakkan sesuai dengan standar (%)	
						PROGRAM PENYELENGGARAAN URUSAN PEMERINTAHAN UMUM	Persentase Urusan Pemerintahan Umum yang Diselenggarakan (%)	
						PROGRAM PEMBINAAN DAN PENGAWASAN PEMERINTAHAN DESA	Persentase jumlah pemerintahan desa yang dibina (%)	

No	Kode (PN/PP)	Prioritas Nasional/Program Prioritas	Nasional	Provinsi Lampung		Kabupaten Lampung Selatan	
			Indikator	Bidang Urusan Pemerintahan dan Program Prioritas Pembangunan	Indikator Kinerja Program (outcome)	Bidang Urusan Pemerintahan dan Program Prioritas Pembangunan	Indikator Kinerja Program (outcome)
	PP	Menjaga Stabilitas Keamanan Nasional	Global Fire Power Index	Ketertiban Umum dan Ketenteraman Masyarakat (Trantibmas)	Persentase Penyelenggaraan Trantibum	PROGRAM PENINGKATAN KETENTERAMAN DAN KETERTIBAN UMUM	Persentase Penegakan PERDA
			Global Terrorism Index			PROGRAM PENINGKATAN KEWASPADAAN NASIONAL DAN PENINGKATAN KUALITAS DAN FASILITASI PENANGANAN KONFLIK SOSIAL	porsentase pemantauan pelaporan dan evaluasi pelaporan perkembangan politik
			Proporsi orang yang merasa aman berjalan sendirian	Program Penegakan Peraturan Perundang undangan	Persentase Penurunan Pelanggaran Perda dan Perkada		
			Indeks Keamanan dan Ketertiban Nasional	Peningkatan Perlindungan Masyarakat (Linmas)	Persentase Anggota Linmas Yang Dibina		

Tabel 107. Sinkronisasi Kebijakan Pemerintah Kabupaten dengan Bidang Pembangunan Nasional Tahun 2022

No	Prioritas Pembangunan Nasional	Program Prioritas Daerah	Pagu Anggaran (Rp)	Perangkat Daerah Pengampu
1	2	3	4	5
1.	Memperkuat ketahanan ekonomi untuk pertumbuhan berkualitas dan berkeadilan	Program Peningkatan Diversifikasi dan Ketahanan Pangan Masyarakat	828.450.000	Dinas Ketahanan Pangan
		Program Penanganan Kerawanan Pangan	321.500.000	Dinas Ketahanan Pangan
		Program Pengawasan Keamanan Pangan	276.626.900	Dinas Ketahanan Pangan
		Program Pemberdayaan dan Perlindungan Koperasi	42.158.800	Dinas Koperasi, Usaha Kecil dan Menengah
		Program Pemberdayaan Usaha Menengah, Usaha Kecil, dan Usaha Mikro (UMKM)	133.441.500	Dinas Koperasi, Usaha Kecil dan Menengah
		Program Pengembangan UMKM	565.779.500	Dinas Koperasi, Usaha Kecil dan Menengah
		Program Pengembangan Iklim Penanaman Modal	105.000.000	Dinas Penanaman Modal dan Pelayanan Perizinan Terpadu Satu Pintu
		Program Promosi Penanaman Modal	50.000.000	Dinas Penanaman Modal dan Pelayanan Perizinan Terpadu Satu Pintu
		Program Pelayanan Penanaman Modal	497.307.500	Dinas Penanaman Modal dan Pelayanan Perizinan Terpadu Satu Pintu
		Program Pengendalian Pelaksanaan Penanaman Modal	541.450.000	Dinas Penanaman Modal dan Pelayanan Perizinan Terpadu Satu Pintu
		Program Pengelolaan Perikanan Tangkap	2.115.308.300	Dinas Perikanan
		Program Pengelolaan Perikanan Budidaya	3.760.908.700	Dinas Perikanan

No	Prioritas Pembangunan Nasional	Program Prioritas Daerah	Pagu Anggaran (Rp)	Perangkat Daerah Pengampu
1	2	3	4	5
		Program Pengolahan dan Pemasaran Hasil Perikanan	545.634.800	Dinas Perikanan
		Program Peningkatan Daya Tarik Destinasi Pariwisata	1.513.838.000	Dinas Pariwisata dan Kebudayaan
		Program Pemasaran Pariwisata	389.910.500	Dinas Pariwisata dan Kebudayaan
		Program Pengembangan Sumber Daya Pariwisata dan Ekonomi Kreatif	170.000.000	Dinas Pariwisata dan Kebudayaan
		Program Penyediaan dan Pengembangan Sarana Pertanian	5.501.458.250	Dinas Tanaman Pangan, Hortikultura, dan Perkebunan; Dinas Peternakan dan Kesehatan Hewan
		Program Penyediaan dan Pengembangan Prasarana Pertanian	5.225.910.500	Dinas Tanaman Pangan, Hortikultura, dan Perkebunan; Dinas Peternakan dan Kesehatan Hewan
		Program Pengendalian Kesehatan Hewan dan Kesehatan Masyarakat Veteriner	332.252.100	Dinas Tanaman Pangan, Hortikultura, dan Perkebunan
		Program Perizinan Usaha Pertanian	80.290.900	Dinas Tanaman Pangan, Hortikultura, dan Perkebunan
		Program Penyuluhan Pertanian	733.314.000	Dinas Tanaman Pangan, Hortikultura, dan Perkebunan; Dinas Peternakan dan Kesehatan Hewan
		Program Pengelolaan Energi Baru Terbarukan	150.000.000	Dinas Perdagangan dan Perindustrian
		Program Peningkatan Sarana Distribusi Perdagangan	386.675.100	Dinas Perdagangan dan Perindustrian
		Program Stabilisasi Harga Barang Kebutuhan Pokok dan Barang Penting	279.898.500	Dinas Perdagangan dan Perindustrian

No	Prioritas Pembangunan Nasional	Program Prioritas Daerah	Pagu Anggaran (Rp)	Perangkat Daerah Pengampu
1	2	3	4	5
		Program Pengembangan Ekspor	592.780.800	Dinas Perdagangan dan Perindustrian
		Program Penggunaan dan Pemasaran Produk Dalam Negeri	1.371.071.300	Dinas Perdagangan dan Perindustrian
		Program Perencanaan dan Pembangunan Industri	124.592.600	Dinas Perdagangan dan Perindustrian
2.	Mengembangkan wilayah untuk mengurangi kesenjangan dan menjamin pemerataan	Program Penyelenggaraan Penataan Ruang	1.350.567.300	Dinas Pekerjaan Umum dan Penataan Ruang
		Program Peningkatan Pelayanan Sertifikasi, Kualifikasi, Klasifikasi, dan Registrasi Bidang Perumahan dan Kawasan Permukiman	31.000.000	Dinas Perumahan dan Permukiman
		Program Pengelolaan Izin Lokasi	10.000.000	Dinas Perumahan dan Permukiman
		Program Penyelesaian Sengketa Tanah Garapan	65.000.000	Dinas Perumahan dan Permukiman
		Program Redistribusi Tanah, serta Ganti Kerugian Program Tanah Kelebihan Maksimum dan Tanah Absentee	110.000.000	Dinas Perumahan dan Permukiman
		Program Penetapan Tanah Ulayat	49.250.000	Dinas Perumahan dan Permukiman
		Program Pengelolaan Tanah Kosong	25.000.000	Dinas Perumahan dan Permukiman
		Program Pengelolaan Izin Membuka Tanah	10.000.000	Dinas Perumahan dan Permukiman
		Program Penatagunaan Tanah	30.000.000	Dinas Perumahan dan Permukiman
3.	Meningkatkan Sumber Daya Manusia berkualitas dan berdaya saing	Program Pengelolaan Pendidikan	160.448.471.700	Dinas Pendidikan
		Program Pengembangan Kurikulum	50.989.200	Dinas Pendidikan
		Program Pendidik Dan Tenaga Kependidikan	103.537.900	Dinas Pendidikan

No	Prioritas Pembangunan Nasional	Program Prioritas Daerah	Pagu Anggaran (Rp)	Perangkat Daerah Pengampu
1	2	3	4	5
		Program Pemenuhan Upaya Kesehatan Perorangan Dan Upaya Kesehatan Masyarakat	117.174.410.000	Dinas Kesehatan; RSUD Bob Bazar
		Program Peningkatan Kapasitas Sumber Daya Manusia Kesehatan	597.555.000	Dinas Kesehatan; RSUD Bob Bazar
		Program Sediaan Farmasi, Alat Kesehatan Dan Makanan Minuman	678.394.800	Dinas Kesehatan
		Program Pemberdayaan Masyarakat Bidang Kesehatan	512.000.000	Dinas Kesehatan
		Program Pembinaan Perpustakaan	605.000.000	Dinas Perpustakaan dan Kearsipan
		Program Pelatihan Kerja Dan Produktivitas Tenaga Kerja	623.550.600	Dinas Tenaga Kerja dan Transmigrasi
		Program Penempatan Tenaga Kerja	224.293.900	Dinas Tenaga Kerja dan Transmigrasi
4.	Revolusi mental dan pembangunan kebudayaan	Program Pengembangan Kebudayaan	661.082.000	Dinas Pariwisata dan Kebudayaan
		Program Pembinaan Sejarah	189.030.000	Dinas Pariwisata dan Kebudayaan
		Program Pelestarian dan Pengelolaan Cagar Budaya	58.997.000	Dinas Pariwisata dan Kebudayaan
		Program Penataan Desa	215.673.900	Dinas Pemberdayaan Masyarakat dan Desa
		Program Peningkatan Kerjasama Desa	88.865.200	Dinas Pemberdayaan Masyarakat dan Desa
		Program Administrasi Pemerintahan Desa	4.560.942.300	Dinas Pemberdayaan Masyarakat dan Desa

No	Prioritas Pembangunan Nasional	Program Prioritas Daerah	Pagu Anggaran (Rp)	Perangkat Daerah Pengampu
1	2	3	4	5
		Program Pemberdayaan Lembaga Kemasyarakatan, Lembaga Adat dan Masyarakat Hukum Adat	1.284.075.000	Dinas Pemberdayaan Masyarakat dan Desa
		Program Kepegawaian Daerah	4.849.228.600	Badan Kepegawaian dan Diklat
		Program Penelitian dan Pengembangan Daerah	1.708.877.500	Badan Penelitian dan Pengembangan
		Program Penyelenggaraan Pengawasan	1.169.670.400	Inspektorat
		Program Perumusan Kebijakan, Pendampingan dan Asistensi	713.458.300	Inspektorat
		Program Penyelenggaraan Urusan Pemerintahan Umum	106.370.000	Kecamatan
		Program Pembinaan dan Pengawasan Pemerintahan Desa	381.773.800	Kecamatan
5.	Memperkuat infrastruktur untuk mendukung pengembangan ekonomi dan pelayanan dasar	Program Pengelolaan Sumber Daya Air (SDA)	22.150.883.200	Dinas Pekerjaan Umum dan Penataan Ruang
		Program Pengelolaan dan Pengembangan Sistem Penyediaan Air Minum	1.061.968.700	Dinas Pekerjaan Umum dan Penataan Ruang
		Program Pengembangan Sistem dan Pengelolaan Persampahan Regional	9.018.348.100	Dinas Pekerjaan Umum dan Penataan Ruang
		Program Pengelolaan dan Pengembangan Sistem Air Limbah	7.010.954.400	Dinas Pekerjaan Umum dan Penataan Ruang
		Program Pengelolaan dan Pengembangan Sistem Drainase	4.125.000.000	Dinas Pekerjaan Umum dan Penataan Ruang
		Program Penataan Bangunan Gedung	447.550.000	Dinas Pekerjaan Umum dan Penataan Ruang

No	Prioritas Pembangunan Nasional	Program Prioritas Daerah	Pagu Anggaran (Rp)	Perangkat Daerah Pengampu
1	2	3	4	5
		Program Penataan Bangunan dan Lingkungannya	100.000.000	Dinas Pekerjaan Umum dan Penataan Ruang
		Program Penyelenggaraan Jalan	126.366.283.100	Dinas Pekerjaan Umum dan Penataan Ruang
		Program Pengembangan Perumahan	690.000.000	Dinas Perumahan dan Permukiman
		Program Kawasan Permukiman	1.729.424.000	Dinas Perumahan dan Permukiman
		Program Perumahan dan Kawasan Permukiman Kumuh	3.942.803.500	Dinas Perumahan dan Permukiman
		Program Peningkatan Prasarana, Sarana dan Utilitas Umum (PSU)	3.329.168.000	Dinas Perumahan dan Permukiman
6.	Membangun lingkungan hidup, meningkatkan ketahanan bencana, dan perubahan iklim	Program Penanggulangan Bencana	1.195.842.900	Satuan Polisi Pamong Praja; Badan Penanggulangan Bencana Daerah
		Program Pencegahan, Penanggulangan, Penyelamatan Kebakaran dan Penyelamatan Non Kebakaran	1.526.502.768	Satuan Polisi Pamong Praja
		Program Perencanaan Lingkungan Hidup	487.000.000	Dinas Lingkungan Hidup
		Program Pengendalian Pencemaran dan/atau Kerusakan Lingkungan Hidup	579.224.320	Dinas Lingkungan Hidup
		Program Pengelolaan Keanekaragaman Hayati (Kehati)	530.000.000	Dinas Lingkungan Hidup
		Program Pengendalian Bahan Berbahaya dan Beracun (B3) dan Limbah Bahan Berbahaya dan Beracun (Limbah B3)	40.000.000	Dinas Lingkungan Hidup
		Program Penanganan Pengaduan Lingkungan Hidup	29.500.000	Dinas Lingkungan Hidup

No	Prioritas Pembangunan Nasional	Program Prioritas Daerah	Pagu Anggaran (Rp)	Perangkat Daerah Pengampu
1	2	3	4	5
		Program Pembinaan dan Pengawasan Terhadap Izin Lingkungan dan Izin Perlindungan dan Pengelolaan Lingkungan Hidup (PPLH)	75.000.100	Dinas Lingkungan Hidup
		Program Peningkatan Pendidikan, Pelatihan dan Penyuluhan Lingkungan Hidup untuk Masyarakat	45.699.900	Dinas Lingkungan Hidup
		Program Pengelolaan Persampahan	1.344.674.400	Dinas Lingkungan Hidup
		Program Pengendalian dan Penanggulangan Bencana Pertanian	353.757.100	Dinas Tanaman Pangan, Hortikultura, dan Perkebunan
		Program Pemberdayaan Sosial	345.044.500	Dinas Sosial
		Program Penanganan Warga Negara Migran Korban Tindak Kekerasan	21.857.200	Dinas Sosial
		Program Rehabilitasi Sosial	505.667.400	Dinas Sosial
		Program Perlindungan dan Jaminan Sosial	12.287.783.000	Dinas Sosial
		Program Penanganan Bencana	644.878.800	Dinas Sosial
7.	Memperkuat stabilitas polhukhankam dan transformasi pelayanan publik	Program Peningkatan Ketenteraman dan Ketertiban Umum	5.997.771.700	Satuan Polisi Pamong Praja
		Program Pendaftaran Penduduk	309.847.000	Dinas Kependudukan dan Pencatatan Sipil
		Program Pencatatan Sipil	140.199.000	Dinas Kependudukan dan Pencatatan Sipil
		Program Pengelolaan Informasi Administrasi Kependudukan	308.998.000	Dinas Kependudukan dan Pencatatan Sipil

No	Prioritas Pembangunan Nasional	Program Prioritas Daerah	Pagu Anggaran (Rp)	Perangkat Daerah Pengampu
1	2	3	4	5
		Program Pengelolaan Profil Kependudukan	45.000.000	Dinas Kependudukan dan Pencatatan Sipil
		Program Koordinasi Ketenteraman dan Ketertiban Umum	2.248.487.400	Kecamatan
		Program Penguatan Ideologi Pancasila dan Karakter Kebangsaan	312.057.000	Badan Kesatuan Bangsa dan Politik
		Program Peningkatan Kewaspadaan Nasional dan Peningkatan Kualitas dan Fasilitasi Penanganan Konflik Sosial	2.867.414.600	Badan Kesatuan Bangsa dan Politik

Tabel 108. Sinkronisasi Kebijakan Pemerintah Kabupaten dengan Prioritas Provinsi Lampung Tahun 2022

No	Prioritas Pembangunan Provinsi	Program Prioritas Daerah	Pagu Anggaran (Rp)	Perangkat Daerah Pengampu
1	2	3	4	5
1.	Peningkatan investasi dan nilai tambah produk unggulan	Program Peningkatan Diversifikasi dan Ketahanan Pangan Masyarakat	828.450.000	Dinas Ketahanan Pangan
		Program Penanganan Kerawanan Pangan	321.500.000	Dinas Ketahanan Pangan
		Program Pengawasan Keamanan Pangan	276.626.900	Dinas Ketahanan Pangan
		Program Pengembangan Iklim Penanaman Modal	105.000.000	Dinas Penanaman Modal dan Pelayanan Perizinan Terpadu Satu Pintu
		Program Promosi Penanaman Modal	50.000.000	Dinas Penanaman Modal dan Pelayanan Perizinan Terpadu Satu Pintu
		Program Pelayanan Penanaman Modal	497.307.500	Dinas Penanaman Modal dan Pelayanan Perizinan Terpadu Satu Pintu
		Program Pengendalian Pelaksanaan Penanaman Modal	541.450.000	Dinas Penanaman Modal dan Pelayanan Perizinan Terpadu Satu Pintu
		Program Pengelolaan Data dan Sistem Informasi Penanaman Modal	27.558.000	Dinas Penanaman Modal dan Pelayanan Perizinan Terpadu Satu Pintu
		Program Pengelolaan Perikanan Tangkap	2.115.308.300	Dinas Perikanan
		Program Pengelolaan Perikanan Budidaya	3.760.908.700	Dinas Perikanan
		Program Pengawasan Sumber Daya Kelautan dan Perikanan	30.000.000	Dinas Perikanan

No	Prioritas Pembangunan Provinsi	Program Prioritas Daerah	Pagu Anggaran (Rp)	Perangkat Daerah Pengampu
1	2	3	4	5
		Program Pengolahan dan Pemasaran Hasil Perikanan	545.634.800	Dinas Perikanan
		Program Peningkatan Daya Tarik Destinasi Pariwisata	1.513.838.000	Dinas Pariwisata dan Kebudayaan
		Program Pemasaran Pariwisata	389.910.500	Dinas Pariwisata dan Kebudayaan
		Program Pengembangan Sumber Daya Pariwisata dan Ekonomi Kreatif	170.000.000	Dinas Pariwisata dan Kebudayaan
		Program Penyediaan dan Pengembangan Sarana Pertanian	5.501.458.250	Dinas Tanaman Pangan, Hortikultura, dan Perkebunan; Dinas Peternakan dan Kesehatan Hewan
		Program Penyediaan dan Pengembangan Prasarana Pertanian	5.225.910.500	Dinas Tanaman Pangan, Hortikultura, dan Perkebunan; Dinas Peternakan dan Kesehatan Hewan
		Program Pengendalian Kesehatan Hewan dan Kesehatan Masyarakat Veteriner	332.252.100	Dinas Tanaman Pangan, Hortikultura, dan Perkebunan
		Program Pengendalian dan Penanggulangan Bencana Pertanian	353.757.100	Dinas Tanaman Pangan, Hortikultura, dan Perkebunan
		Program Perizinan Usaha Pertanian	80.290.900	Dinas Tanaman Pangan, Hortikultura, dan Perkebunan
		Program Penyuluhan Pertanian	733.314.000	Dinas Tanaman Pangan, Hortikultura, dan Perkebunan; Dinas Peternakan dan Kesehatan Hewan
		Program Pendidikan dan Latihan Perkoperasian	146.910.100	Dinas Koperasi, Usaha Kecil dan Menengah

No	Prioritas Pembangunan Provinsi	Program Prioritas Daerah	Pagu Anggaran (Rp)	Perangkat Daerah Pengampu
1	2	3	4	5
		Program Pemberdayaan dan Perlindungan Koperasi	42.158.800	Dinas Koperasi, Usaha Kecil dan Menengah
		Program Pemberdayaan Usaha Menengah, Usaha Kecil, dan Usaha Mikro (UMKM)	133.441.500	Dinas Koperasi, Usaha Kecil dan Menengah
		Program Pengembangan UMKM	565.779.500	Dinas Koperasi, Usaha Kecil dan Menengah
		Program Pengelolaan Energi Baru Terbarukan	150.000.000	Dinas Perdagangan dan Perindustrian
		Program Peningkatan Sarana Distribusi Perdagangan	386.675.100	Dinas Perdagangan dan Perindustrian
		Program Stabilisasi Harga Barang Kebutuhan Pokok dan Barang Penting	279.898.500	Dinas Perdagangan dan Perindustrian
		Program Pengembangan Ekspor	592.780.800	Dinas Perdagangan dan Perindustrian
		Program Standardisasi dan Perlindungan Konsumen	402.835.700	Dinas Perdagangan dan Perindustrian
		Program Penggunaan dan Pemasaran Produk Dalam Negeri	1.371.071.300	Dinas Perdagangan dan Perindustrian
		Program Perencanaan dan Pembangunan Industri	124.592.600	Dinas Perdagangan dan Perindustrian
2.	Meningkatkan kualitas Sumber Daya Manusia	Program Pengelolaan Pendidikan	160.448.471.700	Dinas Pendidikan
		Program Pengembangan Kurikulum	50.989.200	Dinas Pendidikan
		Program Pendidik dan Tenaga Kependidikan	103.537.900	Dinas Pendidikan
		Program Pemenuhan Upaya Kesehatan Perorangan dan Upaya Kesehatan Masyarakat	117.174.410.000	Dinas Kesehatan; RSUD Bob Bazar

No	Prioritas Pembangunan Provinsi	Program Prioritas Daerah	Pagu Anggaran (Rp)	Perangkat Daerah Pengampu
1	2	3	4	5
		Program Peningkatan Kapasitas Sumber Daya Manusia Kesehatan	597.555.000	Dinas Kesehatan; RSUD Bob Bazar
		Program Sediaan Farmasi, Alat Kesehatan dan Makanan Minuman	678.394.800	Dinas Kesehatan
		Program Pemberdayaan Masyarakat Bidang Kesehatan	512.000.000	Dinas Kesehatan
		Program Pengembangan Kapasitas Daya Saing Kepemudaan	517.266.000	Dinas Kepemudaan dan Olahraga
		Program Pengembangan Kapasitas Daya Saing Keolahragaan	2.398.653.000	Dinas Kepemudaan dan Olahraga
		Program Pelatihan Kerja dan Produktivitas Tenaga Kerja	623.550.600	Dinas Tenaga Kerja dan Transmigrasi
		Program Penempatan Tenaga Kerja	224.293.900	Dinas Tenaga Kerja dan Transmigrasi
		Program Hubungan Industrial	742.300.400	Dinas Tenaga Kerja dan Transmigrasi
		Program Pengarusutamaan Gender dan Pemberdayaan Perempuan	510.166.300	Dinas Pemberdayaan Perempuan dan Perlindungan Anak
		Program Perlindungan Perempuan	200.185.400	Dinas Pemberdayaan Perempuan dan Perlindungan Anak
		Program Peningkatan Kualitas Keluarga	229.012.300	Dinas Pemberdayaan Perempuan dan Perlindungan Anak
		Program Pemenuhan Hak Anak (PHA)	147.959.400	Dinas Pemberdayaan Perempuan dan Perlindungan Anak
		Program Perlindungan Khusus Anak	532.092.900	Dinas Pemberdayaan Perempuan dan Perlindungan Anak

No	Prioritas Pembangunan Provinsi	Program Prioritas Daerah	Pagu Anggaran (Rp)	Perangkat Daerah Pengampu
1	2	3	4	5
3.	Pembangunan Infrastruktur	Program Pengelolaan Sumber Daya Air (SDA)	22.150.883.200	Dinas Pekerjaan Umum dan Penataan Ruang
		Program Pengelolaan dan Pengembangan Sistem Penyediaan Air Minum	1.061.968.700	Dinas Pekerjaan Umum dan Penataan Ruang
		Program Pengembangan Sistem dan Pengelolaan Persampahan Regional	9.018.348.100	Dinas Pekerjaan Umum dan Penataan Ruang
		Program Pengelolaan dan Pengembangan Sistem Air Limbah	7.010.954.400	Dinas Pekerjaan Umum dan Penataan Ruang
		Program Pengelolaan dan Pengembangan Sistem Drainase	4.125.000.000	Dinas Pekerjaan Umum dan Penataan Ruang
		Program Penataan Bangunan Gedung	447.550.000	Dinas Pekerjaan Umum dan Penataan Ruang
		Program Penataan Bangunan dan Lingkungannya	100.000.000	Dinas Pekerjaan Umum dan Penataan Ruang
		Program Penyelenggaraan Jalan	126.366.283.100	Dinas Pekerjaan Umum dan Penataan Ruang
		Program Pengembangan Jasa Konstruksi	1.980.000.000	Dinas Pekerjaan Umum dan Penataan Ruang
		Program Penyelenggaraan Penataan Ruang	1.350.567.300	Dinas Pekerjaan Umum dan Penataan Ruang
		Program Pengembangan Perumahan	690.000.000	Dinas Perumahan dan Permukiman
		Program Kawasan Permukiman	1.729.424.000	Dinas Perumahan dan Permukiman
		Program Perumahan dan Kawasan Permukiman Kumuh	3.942.803.500	Dinas Perumahan dan Permukiman

No	Prioritas Pembangunan Provinsi	Program Prioritas Daerah	Pagu Anggaran (Rp)	Perangkat Daerah Pengampu
1	2	3	4	5
		Program Peningkatan Prasarana, Sarana dan Utilitas Umum (PSU)	3.329.168.000	Dinas Perumahan dan Permukiman
		Program Peningkatan Pelayanan Sertifikasi, Kualifikasi, Klasifikasi, dan Registrasi Bidang Perumahan dan Kawasan Permukiman	31.000.000	Dinas Perumahan dan Permukiman
		Program Penyelenggaraan Lalu Lintas dan Angkutan Jalan (LLAJ)	2.378.026.400	Dinas Perhubungan
4.	Reformasi Birokrasi	Program Perencanaan, Pengendalian dan Evaluasi Pembangunan Daerah	1.594.408.000	Badan Perencanaan Pembangunan Daerah
		Program Koordinasi Dan Sinkronisasi Perencanaan Pembangunan Daerah	1.593.500.000	Badan Perencanaan Pembangunan Daerah
		Program Pengelolaan Keuangan Daerah	427.202.153.700	Badan Pengelola Pajak dan Retribusi Daerah
		Program Pengelolaan Barang Milik Daerah	939.082.600	Badan Pengelola Pajak dan Retribusi Daerah
		Program Pengelolaan Pendapatan Daerah	2.139.206.400	Badan Pengelola Pajak dan Retribusi Daerah
		Program Kepegawaian Daerah	4.849.228.600	Badan Kepegawaian dan Diklat
		Program Penelitian dan Pengembangan Daerah	1.708.877.500	Badan Penelitian dan Pengembangan
		Program Penyelenggaraan Pengawasan	1.169.670.400	Inspektorat
		Program Perumusan Kebijakan, Pendampingan dan Asistensi	713.458.300	Inspektorat
		Program Penyelenggaraan Urusan Pemerintahan Umum	106.370.000	Kecamatan

No	Prioritas Pembangunan Provinsi	Program Prioritas Daerah	Pagu Anggaran (Rp)	Perangkat Daerah Pengampu
1	2	3	4	5
		Program Pembinaan dan Pengawasan Pemerintahan Desa	381.773.800	Kecamatan
		Program Penunjang Urusan Pemerintahan Daerah Kabupaten/Kota	1.193.553.466.038	Seluruh Perangkat Daerah
		Program Penataan Desa	215.673.900	Dinas Pemberdayaan Masyarakat dan Desa
		Program Peningkatan Kerjasama Desa	88.865.200	Dinas Pemberdayaan Masyarakat dan Desa
		Program Administrasi Pemerintahan Desa	4.560.942.300	Dinas Pemberdayaan Masyarakat dan Desa
		Program Pemberdayaan Lembaga Kemasyarakatan, Lembaga Adat dan Masyarakat Hukum Adat	1.284.075.000	Dinas Pemberdayaan Masyarakat dan Desa
5.	Kehidupan masyarakat yang religius, aman dan berbudaya	Program Peningkatan Ketenteraman dan Ketertiban Umum	5.997.771.700	Satuan Polisi Pamong Praja
		Program Penguatan Ideologi Pancasila dan Karakter Kebangsaan	312.057.000	Badan Kesatuan Bangsa dan Politik
		Program Peningkatan Peran Partai Politik dan Lembaga Pendidikan melalui Pendidikan Politik dan Pengembangan Etika Serta Budaya Politik	244.958.100	Badan Kesatuan Bangsa dan Politik
		Program Pemberdayaan dan Pengawasan Organisasi Kemasyarakatan	258.087.200	Badan Kesatuan Bangsa dan Politik
		Program Pembinaan dan Pengembangan Ketahanan Ekonomi, Sosial, dan Budaya	487.919.800	Badan Kesatuan Bangsa dan Politik

No	Prioritas Pembangunan Provinsi	Program Prioritas Daerah	Pagu Anggaran (Rp)	Perangkat Daerah Pengampu
1	2	3	4	5
		Program Peningkatan Kewaspadaan Nasional dan Peningkatan Kualitas dan Fasilitasi Penanganan Konflik Sosial	2.867.414.600	Badan Kesatuan Bangsa dan Politik
		Program Pemberdayaan Masyarakat Desa dan Kelurahan	4.594.285.050	Kecamatan
		Program Koordinasi Ketenteraman dan Ketertiban Umum	2.248.487.400	Kecamatan
		Program Pengembangan Kebudayaan	661.082.000	Dinas Pariwisata dan Kebudayaan
		Program Pembinaan Sejarah	189.030.000	Dinas Pariwisata dan Kebudayaan
		Program Pelestarian dan Pengelolaan Cagar Budaya	58.997.000	Dinas Pariwisata dan Kebudayaan
		Program Pemberdayaan Sosial	345.044.500	Dinas Sosial
		Program Penanganan Warga Negara Migran Korban Tindak Kekerasan	21.857.200	Dinas Sosial
		Program Rehabilitasi Sosial	505.667.400	Dinas Sosial
		Program Perlindungan dan Jaminan Sosial	12.287.783.000	Dinas Sosial
		Program Penanganan Bencana	644.878.800	Dinas Sosial
		Program Pengelolaan Taman Makam Pahlawan	126.400.000	Dinas Sosial
6.	Pengelolaan lingkungan yang berkelanjutan dan mitigasi bencana	Program Penanggulangan Bencana	1.195.842.900	Satuan Polisi Pamong Praja; Badan Penanggulangan Bencana Daerah

No	Prioritas Pembangunan Provinsi	Program Prioritas Daerah	Pagu Anggaran (Rp)	Perangkat Daerah Pengampu
1	2	3	4	5
		Program Pencegahan, Penanggulangan, Penyelamatan Kebakaran dan Penyelamatan Non Kebakaran	1.526.502.768	Satuan Polisi Pamong Praja
		Program Perencanaan Lingkungan Hidup	487.000.000	Dinas Lingkungan Hidup
		Program Pengendalian Pencemaran dan/atau Kerusakan Lingkungan Hidup	579.224.320	Dinas Lingkungan Hidup
		Program Pengelolaan Keanekaragaman Hayati (Kehati)	530.000.000	Dinas Lingkungan Hidup
		Program Pengendalian Bahan Berbahaya dan Beracun (B3) dan Limbah Bahan Berbahaya dan Beracun (Limbah B3)	40.000.000	Dinas Lingkungan Hidup
		Program Pembinaan dan Pengawasan Terhadap Izin Lingkungan dan Izin Perlindungan dan Pengelolaan Lingkungan Hidup (PPLH)	75.000.100	Dinas Lingkungan Hidup
		Program Peningkatan Pendidikan, Pelatihan dan Penyuluhan Lingkungan Hidup untuk Masyarakat	45.699.900	Dinas Lingkungan Hidup
		Program Penanganan Pengaduan Lingkungan Hidup	29.500.000	Dinas Lingkungan Hidup
		Program Pengelolaan Persampahan	1.344.674.400	Dinas Lingkungan Hidup

Tabel 109. Matriks Prioritas Pembangunan Daerah Kabupaten Lampung Selatan Tahun 2022

No	Prioritas Pembangunan Daerah	Sasaran Pembangunan Daerah	Program Prioritas Daerah	Pagu Anggaran (Rp)	Perangkat Daerah Pengampu
1	2	3	4	5	6
1.	Peningkatan kualitas pembangunan infrastruktur kabupaten dan desa	1. Meningkatnya konektivitas antar wilayah dan menurunnya angka kecelakaan lalu lintas 2. Peningkatan infrastruktur permukiman dan penanganan kawasan kumuh	Program Pengelolaan Sumber Daya Air (SDA)	22.150.883.200	Dinas Pekerjaan Umum dan Penataan Ruang
			Program Pengelolaan dan Pengembangan Sistem Penyediaan Air Minum	1.061.968.700	Dinas Pekerjaan Umum dan Penataan Ruang
			Program Pengembangan Sistem dan Pengelolaan Persampahan Regional	9.018.348.100	Dinas Pekerjaan Umum dan Penataan Ruang
			Program Pengelolaan dan Pengembangan Sistem Air Limbah	7.010.954.400	Dinas Pekerjaan Umum dan Penataan Ruang
			Program Pengelolaan dan Pengembangan Sistem Drainase	4.125.000.000	Dinas Pekerjaan Umum dan Penataan Ruang
			Program Penataan Bangunan Gedung	447.550.000	Dinas Pekerjaan Umum dan Penataan Ruang
			Program Penataan Bangunan dan Lingkungannya	100.000.000	Dinas Pekerjaan Umum dan Penataan Ruang
			Program Penyelenggaraan Jalan	126.366.283.100	Dinas Pekerjaan Umum dan Penataan Ruang
			Program Pengembangan Jasa Konstruksi	1.980.000.000	Dinas Pekerjaan Umum dan Penataan Ruang
			Program Penyelenggaraan Penataan Ruang	1.350.567.300	Dinas Pekerjaan Umum dan Penataan Ruang
		Program Pengembangan Perumahan	690.000.000	Dinas Perumahan dan Permukiman	

No	Prioritas Pembangunan Daerah	Sasaran Pembangunan Daerah	Program Prioritas Daerah	Pagu Anggaran (Rp)	Perangkat Daerah Pengampu
1	2	3	4	5	6
			Program Kawasan Permukiman	1.729.424.000	Dinas Perumahan dan Permukiman
			Program Perumahan dan Kawasan Permukiman Kumuh	3.942.803.500	Dinas Perumahan dan Permukiman
			Program Peningkatan Prasarana, Sarana dan Utilitas Umum (PSU)	3.329.168.000	Dinas Perumahan dan Permukiman
			Program Peningkatan Pelayanan Sertifikasi, Kualifikasi, Klasifikasi, dan Registrasi Bidang Perumahan dan Kawasan Permukiman	31.000.000	Dinas Perumahan dan Permukiman
2.	Peningkatan kualitas pelayanan pendidikan dan kesehatan	1. Meningkatkan akses dan kualitas pelayanan pendidikan dan olahraga masyarakat	Program Pengelolaan Pendidikan	160.448.471.700	Dinas Pendidikan
			Program Pengembangan Kurikulum	50.989.200	Dinas Pendidikan
			Program Pendidik dan Tenaga Kependidikan	103.537.900	Dinas Pendidikan
		2. Meningkatnya kualitas derajat kesehatan masyarakat	Program Pemenuhan Upaya Kesehatan Perorangan dan Upaya Kesehatan Masyarakat	117.174.410.000	Dinas Kesehatan; RSUD Bob Bazar
			Program Peningkatan Kapasitas Sumber Daya Manusia Kesehatan	597.555.000	Dinas Kesehatan; RSUD Bob Bazar
			Program Sediaan Farmasi, Alat Kesehatan dan Makanan Minuman	678.394.800	Dinas Kesehatan
			Program Pemberdayaan Masyarakat Bidang Kesehatan	512.000.000	Dinas Kesehatan

No	Prioritas Pembangunan Daerah	Sasaran Pembangunan Daerah	Program Prioritas Daerah	Pagu Anggaran (Rp)	Perangkat Daerah Pengampu
1	2	3	4	5	6
3.	Penurunan kemiskinan melalui efektivitas bantuan sosial dan peningkatan kinerja sektor pertanian, perikanan, pariwisata, perdagangan dan UMKM	1. Meningkatnya pendapatan masyarakat	Program Pemberdayaan Sosial	345.044.500	Dinas Sosial
			Program Rehabilitasi Sosial	505.667.400	Dinas Sosial
		2. Menurunnya pengangguran	Program Perlindungan dan Jaminan Sosial	12.287.783.000	Dinas Sosial
		3. Menurunnya Desa tertinggal	Program Penanganan Bencana	644.878.800	Dinas Sosial
		4. Stabilitas inflasi daerah	Program Pengelolaan Perikanan Tangkap	2.115.308.300	Dinas Perikanan
		5. Meningkatnya Nilai Tukar Petani (NTP)	Program Pengelolaan Perikanan Budidaya	3.760.908.700	Dinas Perikanan
		6. Meningkatnya kontribusi sektor perdagangan terhadap PDRB	Program Pengawasan Sumber Daya Kelautan dan Perikanan	30.000.000	Dinas Perikanan
		7. Meningkatnya kontribusi sektor pariwisata terhadap PDRB	Program Pengolahan dan Pemasaran Hasil Perikanan	545.634.800	Dinas Perikanan
		8. Meningkatnya kontribusi sektor industri terhadap PDRB	Program Peningkatan Daya Tarik Destinasi Pariwisata	1.513.838.000	Dinas Pariwisata dan Kebudayaan
		9. Meningkatnya kemandirian pangan daerah	Program Pemasaran Pariwisata	389.910.500	Dinas Pariwisata dan Kebudayaan
	Program Pengembangan Sumber Daya Pariwisata dan Ekonomi Kreatif	170.000.000	Dinas Pariwisata dan Kebudayaan		
10. Meningkatnya kerukunan umat beragama, ketertiban umum dan keamanan sosial	Program Penyediaan dan Pengembangan Sarana Pertanian	5.501.458.250	Dinas Tanaman Pangan, Hortikultura, dan Perkebunan; Dinas Peternakan dan Kesehatan Hewan		

No	Prioritas Pembangunan Daerah	Sasaran Pembangunan Daerah	Program Prioritas Daerah	Pagu Anggaran (Rp)	Perangkat Daerah Pengampu
1	2	3	4	5	6
			Program Penyediaan dan Pengembangan Prasarana Pertanian	5.225.910.500	Dinas Tanaman Pangan, Hortikultura, dan Perkebunan; Dinas Peternakan dan Kesehatan Hewan
			Program Pengendalian Kesehatan Hewan dan Kesehatan Masyarakat Veteriner	332.252.100	Dinas Tanaman Pangan, Hortikultura, dan Perkebunan
			Program Pengendalian dan Penanggulangan Bencana Pertanian	353.757.100	Dinas Tanaman Pangan, Hortikultura, dan Perkebunan
			Program Perizinan Usaha Pertanian	80.290.900	Dinas Tanaman Pangan, Hortikultura, dan Perkebunan
			Program Penyuluhan Pertanian	733.314.000	Dinas Tanaman Pangan, Hortikultura, dan Perkebunan; Dinas Peternakan dan Kesehatan Hewan
			Program Pengelolaan Energi Baru Terbarukan	150.000.000	Dinas Perdagangan dan Perindustrian
			Program Peningkatan Sarana Distribusi Perdagangan	386.675.100	Dinas Perdagangan dan Perindustrian
			Program Stabilisasi Harga Barang Kebutuhan Pokok dan Barang Penting	279.898.500	Dinas Perdagangan dan Perindustrian
			Program Pengembangan Ekspor	592.780.800	Dinas Perdagangan dan Perindustrian

No	Prioritas Pembangunan Daerah	Sasaran Pembangunan Daerah	Program Prioritas Daerah	Pagu Anggaran (Rp)	Perangkat Daerah Pengampu
1	2	3	4	5	6
			Program Standardisasi dan Perlindungan Konsumen	402.835.700	Dinas Perdagangan dan Perindustrian
			Program Penggunaan dan Pemasaran Produk Dalam Negeri	1.371.071.300	Dinas Perdagangan dan Perindustrian
			Program Perencanaan dan Pembangunan Industri	124.592.600	Dinas Perdagangan dan Perindustrian
			Program Pengawasan dan Pemeriksaan Koperasi	37.026.600	Dinas Koperasi, Usaha Kecil dan Menengah
			Program Penilaian Kesehatan KSP/USP Koperasi	68.591.900	Dinas Koperasi, Usaha Kecil dan Menengah
			Program Pendidikan dan Latihan Perkoperasian	146.910.100	Dinas Koperasi, Usaha Kecil dan Menengah
			Program Pemberdayaan dan Perlindungan Koperasi	42.158.800	Dinas Koperasi, Usaha Kecil dan Menengah
			Program Pemberdayaan Usaha Menengah, Usaha Kecil, dan Usaha Mikro (UMKM)	133.441.500	Dinas Koperasi, Usaha Kecil dan Menengah
			Program Pengembangan UMKM	565.779.500	Dinas Koperasi, Usaha Kecil dan Menengah
			Program Peningkatan Diversifikasi dan Ketahanan Pangan Masyarakat	828.450.000	Dinas Ketahanan Pangan
			Program Penanganan Kerawanan Pangan	321.500.000	Dinas Ketahanan Pangan

No	Prioritas Pembangunan Daerah	Sasaran Pembangunan Daerah	Program Prioritas Daerah	Pagu Anggaran (Rp)	Perangkat Daerah Pengampu
1	2	3	4	5	6
			Program Pengawasan Keamanan Pangan	276.626.900	Dinas Ketahanan Pangan
4.	Peningkatan investasi melalui penyederhanaan regulasi dan pemanfaatan potensi sumber daya alam wilayah dan lingkungan yang berkelanjutan	1. Meningkatnya investasi penanaman modal 2. Meningkatnya kualitas lingkungan hidup daerah dan ketangguhan bencana daerah	Program Pengembangan Iklim Penanaman Modal	105.000.000	Dinas Penanaman Modal dan Pelayanan Perizinan Terpadu Satu Pintu
			Program Promosi Penanaman Modal	50.000.000	Dinas Penanaman Modal dan Pelayanan Perizinan Terpadu Satu Pintu
			Program Pelayanan Penanaman Modal	497.307.500	Dinas Penanaman Modal dan Pelayanan Perizinan Terpadu Satu Pintu
			Program Pengendalian Pelaksanaan Penanaman Modal	541.450.000	Dinas Penanaman Modal dan Pelayanan Perizinan Terpadu Satu Pintu
			Program Pengelolaan Data dan Sistem Informasi Penanaman Modal	27.558.000	Dinas Penanaman Modal dan Pelayanan Perizinan Terpadu Satu Pintu
			Program Perencanaan Lingkungan Hidup	487.000.000	Dinas Lingkungan Hidup
			Program Pengendalian Pencemaran dan/atau Kerusakan Lingkungan Hidup	579.224.320	Dinas Lingkungan Hidup
			Program Pengendalian Bahan Berbahaya dan Beracun (B3) dan Limbah Bahan Berbahaya dan Beracun (Limbah B3)	40.000.000	Dinas Lingkungan Hidup

No	Prioritas Pembangunan Daerah	Sasaran Pembangunan Daerah	Program Prioritas Daerah	Pagu Anggaran (Rp)	Perangkat Daerah Pengampu
1	2	3	4	5	6
			Program Pengelolaan Keanekaragaman Hayati (Kehati)	530.000.000	Dinas Lingkungan Hidup
			Program Penanganan Pengaduan Lingkungan Hidup	29.500.000	Dinas Lingkungan Hidup
			Program Pembinaan dan Pengawasan Terhadap Izin Lingkungan dan Izin Perlindungan dan Pengelolaan Lingkungan Hidup (PPLH)	75.000.100	Dinas Lingkungan Hidup
			Program Peningkatan Pendidikan, Pelatihan dan Penyuluhan Lingkungan Hidup Untuk Masyarakat	45.699.900	Dinas Lingkungan Hidup
			Program Pengelolaan Persampahan	1.344.674.400	Dinas Lingkungan Hidup
5.	Peningkatan profesionalisme aparatur daerah untuk mewujudkan tatakelola pemerintahan yang baik, bersih dan berwibawa	1. Meningkatnya kualitas pelaksanaan kebijakan reformasi birokrasi 2. Meningkatnya Akuntabilitas Kinerja dan Keuangan Instansi Pemerintah (AKIP) 3. Meningkatnya kemandirian fiskal daerah	Program Penataan Desa	215.673.900	Dinas Pemberdayaan Masyarakat dan Desa
			Program Peningkatan Kerjasama Desa	88.865.200	Dinas Pemberdayaan Masyarakat dan Desa
			Program Administrasi Pemerintahan Desa	4.560.942.300	Dinas Pemberdayaan Masyarakat dan Desa
			Program Pemberdayaan Lembaga Kemasyarakatan, Lembaga Adat dan Masyarakat Hukum Adat	1.284.075.000	Dinas Pemberdayaan Masyarakat dan Desa
			Program Pemerintahan dan Kesejahteraan Rakyat	11.266.494.900	Sekretariat Daerah

No	Prioritas Pembangunan Daerah	Sasaran Pembangunan Daerah	Program Prioritas Daerah	Pagu Anggaran (Rp)	Perangkat Daerah Pengampu
1	2	3	4	5	6
		4. Meningkatkan kualitas pelayanan publik	Program Dukungan Pelaksanaan Tugas dan Fungsi DPRD	24.216.546.700	Sekretariat DPRD
		5. Meningkatkan Inovasi Daerah	Program Perencanaan, Pengendalian dan Evaluasi Pembangunan Daerah	1.594.408.000	Badan Perencanaan Pembangunan Daerah
			Program Koordinasi dan Sinkronisasi Perencanaan Pembangunan Daerah	1.593.500.000	Badan Perencanaan Pembangunan Daerah
			Program Pengelolaan Keuangan Daerah	427.202.153.700	Badan Pengelola Pajak dan Retribusi Daerah
			Program Pengelolaan Barang Milik Daerah	939.082.600	Badan Pengelola Pajak dan Retribusi Daerah
			Program Pengelolaan Pendapatan Daerah	2.139.206.400	Badan Pengelola Pajak dan Retribusi Daerah
			Program Kepegawaian Daerah	4.849.228.600	Badan Kepegawaian dan Diklat
			Program Penelitian dan Pengembangan Daerah	1.708.877.500	Badan Penelitian dan Pengembangan
			Program Penyelenggaraan Pengawasan	1.169.670.400	Inspektorat
			Program Perumusan Kebijakan, Pendampingan dan Asistensi	713.458.300	Inspektorat
			Program Penyelenggaraan Pemerintahan dan Pelayanan Publik	9.137.500	Kecamatan
			Program Pemberdayaan Masyarakat Desa dan Kelurahan	4.594.285.050	Kecamatan

No	Prioritas Pembangunan Daerah	Sasaran Pembangunan Daerah	Program Prioritas Daerah	Pagu Anggaran (Rp)	Perangkat Daerah Pengampu
1	2	3	4	5	6
			Program Penyelenggaraan Urusan Pemerintahan Umum	106.370.000	Kecamatan
			Program Pembinaan dan Pengawasan Pemerintahan Desa	381.773.800	Kecamatan
			Program Penunjang Urusan Pemerintahan Daerah Kabupaten/Kota	1.193.553.466.038	Seluruh Perangkat Daerah

4.3. Pokok Pikiran DPRD

Penelaahan pokok-pokok pikiran DPRD merupakan kajian permasalahan pembangunan daerah yang diperoleh dari DPRD berdasarkan risalah rapat dengar pendapat dan/atau rapat hasil penyerapan aspirasi melalui reses. Pokok-pokok pikiran DPRD memuat pandangan dan pertimbangan DPRD mengenai arah prioritas pembangunan serta rumusan usulan kebutuhan program/kegiatan yang bersumber dari hasil penelaahan pokok-pokok pikiran DPRD sebagai masukan dalam perumusan kebutuhan program dan kegiatan pada tahun rencana berdasarkan prioritas pembangunan daerah.

Sesuai dengan amanat Permendagri 86 Tahun 2017, pokok pikiran DPRD Lampung Selatan disampaikan pada saat penyusunan rancangan awal RKPD dan dimasukkan ke dalam Sistem Informasi Pemerintahan Daerah (SIPD) selama periode 15 Februari-16 Maret 2021. Pokok pikiran DPRD yang sudah dimasukkan ke dalam SIPD kemudian dibahas pada proses Forum Perangkat Daerah.

Tabel 110. Pokok Pikiran DPRD untuk Tahun Perencanaan 2022

No	Uraian	Jumlah
1	Usulan Masuk	405
	1. Infrastruktur	252
	2. Sosial Pemerintahan	39
	3. Ekonomi	114
2	Diteruskan ke Forum SKPD	224
	1. Infrastruktur	112
	2. Sosial Pemerintahan	11
	3. Ekonomi	101
3	Diteruskan ke Musrenbang Kabupaten	124
	1. Infrastruktur	103
	2. Sosial Pemerintahan	8
	3. Ekonomi	13
TINGKAT EFEKTIVITAS		124/405*100
		30,62 %

BAB V. RENCANA KERJA DAN PENDANAAN DAERAH

Tahun 2022 merupakan tahun ketiga kepemimpinan Bapak Ir. H. Joko Widodo dan KH. Ma'ruf Amin sebagai Presiden dan Wakil Presiden Republik Indonesia untuk periode Tahun 2020-2024 sesuai dengan dokumen Rencana Pembangunan Jangka Menengah Nasional (RPJMN) Tahun 2020-2024 yang ditetapkan melalui Peraturan Presiden (Perpres) Nomor 18 Tahun 2020. RPJMN menjadi panduan dan rencana dalam melangkah ke depan menuju Indonesia Maju. RPJMN memuat peta jalan dan pencapaian target yang sudah ditetapkan.

RPJMN 2020-2024 merupakan tahap IV RPJPN 2005-2025. Sebagaimana arahan pada RPJPN 2005-2025 bahwa RPJMN 2020-2024 memiliki tema “Indonesia Berpenghasilan Menengah-Tinggi yang Sejahtera, Adil, Berkesinambungan” dengan sasaran pokok “mewujudkan masyarakat Indonesia yang mandiri, maju, adil, dan makmur melalui percepatan pembangunan di berbagai bidang dengan menekankan terbangunnya struktur perekonomian yang kokoh berlandaskan keunggulan kompetitif di berbagai wilayah yang didukung oleh SDM berkualitas dan berdaya saing”.

RPJMN menjabarkan 7 agenda pembangunan dan 41 proyek prioritas strategis dalam upaya mewujudkan sasaran jangka menengah. Agenda pembangunan yang dijabarkan dalam RPJMN adalah sebagai berikut:

1. Ketahanan ekonomi untuk pertumbuhan berkualitas dan berkeadilan;
2. Pengembangan wilayah untuk mengurangi kesenjangan;
3. SDM berkualitas dan berdaya saing;
4. Revolusi mental dan pembangunan kebudayaan;
5. Infrastruktur untuk ekonomi dan pelayanan dasar;
6. Lingkungan hidup, ketahanan bencana, dan perubahan iklim;
dan
7. Stabilitas polhukhankam dan transformasi pelayanan publik.

Tahun 2022 juga merupakan tahun keempat kepemimpinan Ir. H. Arinal Djunaidi dan Ibu Chusnunia Chalim, M.Si., M.Kn., Ph.D sebagai gubernur dan wakil gubernur Lampung periode Tahun 2019-2024. Dalam dokumen RPJMD Provinsi Lampung Tahun 2019-2024 dijelaskan bahwa visi Provinsi Lampung adalah “Rakyat Lampung Berjaya, Aman, Berbudaya, Maju, Berdaya Saing, dan Sejahtera”. Visi ini didukung oleh 6 (enam) misi, yaitu:

1. Menciptakan kehidupan yang religius (agamis), berbudaya, aman, dan damai;
2. Mewujudkan “*good governance*” untuk meningkatkan kualitas dan pemerataan pelayanan publik;
3. Meningkatkan kualitas SDM dan mengembangkan upaya perlindungan anak, pemberdayaan perempuan, dan kaum difabel;
4. Mengembangkan infrastruktur guna meningkatkan efisiensi produksi dan konektivitas wilayah;
5. Membangun kekuatan ekonomi masyarakat berbasis pertanian dan wilayah pedesaan yang seimbang dengan wilayah perkotaan;
6. Mewujudkan pembangunan daerah yang berkelanjutan untuk kesejahteraan bersama.

Pada Tahun 2021, prospek pertumbuhan ekonomi dunia diprediksi masih mengalami kontraksi akibat terganggunya penawaran dan permintaan secara global yang diakibatkan oleh adanya pandemi Covid-19. Hal ini juga diprediksi masih akan berdampak pada Tahun 2022. Dengan asumsi optimis bahwa pandemi Covid-19 akan berakhir di Tahun 2021, maka Tahun 2022 akan menjadi tahun *recovery* (pemulihan). Pemulihan itu meliputi pemulihan ekonomi maupun kehidupan sosial masyarakat.

Berdasarkan pertimbangan di atas, prioritas pembangunan Kabupaten Lampung Selatan Tahun 2022 memberi penekanan pada sektor-sektor yang diharapkan dapat memacu percepatan pembangunan infrastruktur wilayah, optimalisasi potensi daerah, pemerataan pelayanan publik, pengentasan kemiskinan, penurunan jumlah pengangguran dan pertumbuhan ekonomi, untuk itu seluruh program, kegiatan dan sub kegiatan yang akan dilaksanakan pada Tahun 2022 diharapkan dapat menjadi formula pembangunan yang utuh.

Tema pembangunan Kabupaten Lampung Selatan Tahun 2022 adalah **“Peningkatan Kualitas Pembangunan Infrastruktur untuk Pengembangan Potensi Wilayah dan Peningkatan Kualitas SDM”**. Tema tersebut didasari oleh isu-isu strategis dan permasalahan yang terjadi. Berikut isu-isu strategis pembangunan Kabupaten Lampung Selatan:

1. Bidang Infrastruktur
 - a. Persentase jalan Kabupaten dengan kondisi mantap masih 74 persen;
 - b. Persentase desa yang terhubung dengan jaringan telekomunikasi masih 87 persen;
 - c. Pengembangan konektivitas koridor tol (ruas exit tol Kalianda – GOR Way Handak (GWH) sepanjang 6,7 km;
 - d. Persentase desa yang terhubung dengan pusat kecamatan baru mencapai 52,94 persen (9 Kecamatan – Kalianda, Katibung, Tanjung Bintang, Merbau Mataram, Natar, Sidomulyo, Rajabasa, Bakauheni dan Penengahan);
 - e. Masih banyaknya rumah tidak layak huni di atas 10.000 unit rumah;
 - f. Persentase kawasan kumuh, padat dan miskin masih 60 persen.
2. Bidang Ekonomi
 - a. Pertumbuhan ekonomi Kabupaten Lampung Selatan mengalami kontraksi sebesar 1,73 persen;
 - b. Sumbangsih sektor pertanian terhadap PDRB selama 5 tahun terakhir berada di bawah 30 persen, hingga Tahun 2020 mengalami kenaikan hingga mencapai 30,26 persen;
 - c. Persentase Pendapatan Asli Daerah (PAD) terhadap Penerimaan Daerah masih di bawah 15 persen;
 - d. Menjaga inflasi daerah di angka \pm 3 persen;
 - e. Belum optimalnya pengembangan Kawasan Industri Way Pisang, Katibung dan Pariwisata Terintegrasi Bakauheni;
 - f. Pemulihan sektor pariwisata dan perdagangan sebagai dampak Pandemi Covid-19;
 - g. Menurunnya investasi luar negeri/penanaman modal asing sebagai dampak Pandemi Covid-19;

- h. Hilirisasi produk pertanian yang berjalan lambat, industri pengolahan justru mengalami penurunan.
3. Bidang Sosial Pemerintahan
- a. Angka kemiskinan Kabupaten Lampung Selatan sebesar 14,08 persen masih lebih tinggi dari angka kemiskinan Provinsi Lampung yang sebesar 12,34 persen;
 - b. Indeks Pembangunan Manusia (IPM) Lampung Selatan sebesar 68,36 persen masih di bawah IPM Provinsi Lampung yang sebesar 69,69 persen dengan berada di peringkat ke tujuh se-Provinsi Lampung;
 - c. Masih ada 8 Desa Tertinggal di Kabupaten Lampung Selatan dari 260 Desa/Kelurahan;
 - d. Gedung sekolah rusak ringan/sedang/berat sebanyak 682 SD dan 285 SMP;
 - e. Daerah rawan bencana (banjir, tsunami dan gempa bumi) sebanyak 7 kecamatan;
 - f. Tingkat Pengangguran Terbuka (TPT) yang masih cukup tinggi sebesar 5,19 persen lebih tinggi dari TPT Provinsi Lampung 4,67 persen;
 - g. Kurangnya kuantitas dan kualitas pendidikan kesetaraan (pembelajaran paket A, B dan C);
 - h. Ketercapaian indikator Standar Pelayanan Minimal (SPM) bidang kesehatan sebanyak 5 dari 12 indikator yang mencapai di atas 75 persen.

Berdasarkan prioritas dan isu strategis yang diuraikan di atas, maka disusunlah program, kegiatan dan sub kegiatan prioritas masing-masing Perangkat Daerah. Program, kegiatan dan sub kegiatan prioritas yang disusun diharapkan mampu menjadi solusi dalam menyelesaikan isu strategis dan dapat menjadi *trigger* dalam pencapaian target pembangunan Tahun 2022.

Tabel 111. Pagu Indikatif dan Batasan Pagu Perangkat Daerah Tahun 2022

Kode Perangkat Daerah	Perangkat Daerah	Pagu Indikatif	Batasan Pagu
1.01.0.00.0.00.01.0000	Dinas Pendidikan	694.243.303.000	694.243.303.000
1.02.0.00.0.00.01.0000	Dinas Kesehatan	271.719.774.500	271.719.774.500
1.02.0.00.0.00.02.0000	RSUD. Hi. Bob Bazar, SKM	98.072.501.800	98.072.501.800
1.03.0.00.0.00.01.0000	Dinas Pekerjaan Umum dan Penataan Ruang	203.937.828.000	203.937.828.000
1.04.2.10.0.00.01.0000	Dinas Perumahan dan Permukiman	15.179.693.000	15.179.693.000
1.05.0.00.0.00.01.0000	Satuan Polisi Pamong Praja	22.153.369.000	22.153.369.000
1.05.0.00.0.00.02.0000	Badan Penanggulangan Bencana Daerah	5.567.623.900	5.567.623.900
1.05.0.00.0.00.03.0000	Dinas Pemadam Kebakaran dan Penyelamatan	8.275.450.127	8.275.450.134
1.06.0.00.0.00.01.0000	Dinas Sosial	17.454.882.600	17.454.882.600
2.07.3.32.0.00.01.0000	Dinas Tenaga Kerja dan Transmigrasi	4.997.294.500	4.997.294.500
2.08.0.00.0.00.01.0000	Dinas Pemberdayaan Perempuan dan Perlindungan Anak	5.040.729.300	5.040.729.300
2.09.0.00.0.00.01.0000	Dinas Ketahanan Pangan	5.530.389.450	5.530.389.450
2.11.0.00.0.00.01.0000	Dinas Lingkungan Hidup	10.747.792.420	10.747.792.500
2.12.0.00.0.00.01.0000	Dinas Kependudukan dan Pencatatan Sipil	9.523.041.700	9.523.041.700
2.13.0.00.0.00.01.0000	Dinas Pemberdayaan Masyarakat dan Desa	9.382.279.700	9.382.279.700
2.14.0.00.0.00.01.0000	Dinas Pengendalian Penduduk dan Keluarga Berencana	12.879.705.000	12.879.705.000
2.15.0.00.0.00.01.0000	Dinas Perhubungan	23.080.226.000	23.080.226.000
2.16.2.20.2.21.01.0000	Dinas Komunikasi dan Informatika	14.117.248.700	14.117.248.700
2.17.0.00.0.00.01.0000	Dinas Koperasi, Usaha Kecil dan Menengah	3.881.800.300	3.881.800.300
2.18.0.00.0.00.01.0000	Dinas Penanaman Modal dan Pelayanan Perizinan Terpadu Satu Pintu	6.160.795.580	6.160.795.580
2.19.0.00.0.00.01.0000	Dinas Kepemudaan dan Olahraga	6.957.659.500	6.957.659.500
2.23.2.24.0.00.01.0000	Dinas Perpustakaan dan Kearsipan	4.699.673.500	4.699.673.500
3.25.0.00.0.00.01.0000	Dinas Perikanan	11.415.633.300	11.415.633.300
3.26.2.22.0.00.01.0000	Dinas Pariwisata dan Kebudayaan	6.413.830.600	6.413.830.600
3.27.0.00.0.00.01.0000	Dinas Tanaman Pangan, Hortikultura, dan Perkebunan	24.711.789.590	24.711.789.590
3.27.0.00.0.00.02.0000	Dinas Peternakan dan Kesehatan Hewan	11.415.633.300	11.415.633.300
3.30.3.31.3.29.01.0000	Dinas Perdagangan dan Perindustrian	10.141.909.600	10.141.909.600
4.01.0.00.0.00.01.0000	Sekretariat Daerah	61.989.962.320	61.989.962.320
4.02.0.00.0.00.01.0000	Sekretariat DPRD	70.598.604.500	70.598.604.500
5.01.0.00.0.00.01.0000	Badan Perencanaan Pembangunan Daerah	13.172.581.820	13.172.581.820
5.02.0.00.0.00.01.0000	Badan Pengelola Pajak dan Retribusi Daerah	18.612.056.000	18.612.056.000
5.02.0.00.0.00.02.0000	Badan Pengelola Keuangan dan Aset Daerah	477.549.767.275	477.549.767.275
5.03.0.00.0.00.01.0000	Badan Kepegawaian dan Diklat	10.375.429.200	10.375.429.200
5.05.0.00.0.00.01.0000	Badan Penelitian dan Pengembangan	5.035.351.700	5.035.351.700
6.01.0.00.0.00.01.0000	Inspektorat	8.000.000.000	8.000.000.000
7.01.0.00.0.00.01.0000	Kecamatan Natar	3.201.430.500	3.201.434.500
7.01.0.00.0.00.02.0000	Kecamatan Tanjung Bintang	2.281.565.200	2.281.565.200
7.01.0.00.0.00.03.0000	Kecamatan Kalianda	8.441.178.000	8.441.178.000

Kode Perangkat Daerah	Perangkat Daerah	Pagu Indikatif	Batasan Pagu
7.01.0.00.0.00.04.0000	Kecamatan Sidomulyo	2.479.252.600	2.479.252.600
7.01.0.00.0.00.05.0000	Kecamatan Katibung	2.166.169.500	2.166.169.500
7.01.0.00.0.00.06.0000	Kecamatan Penengahan	1.939.758.450	1.939.758.450
7.01.0.00.0.00.07.0000	Kecamatan Palas	1.857.306.900	1.857.306.900
7.01.0.00.0.00.08.0000	Kecamatan Jati Agung	2.737.130.300	2.737.130.300
7.01.0.00.0.00.09.0000	Kecamatan Ketapang	1.998.540.000	1.998.540.000
7.01.0.00.0.00.10.0000	Kecamatan Sragi	1.991.534.200	1.991.534.200
7.01.0.00.0.00.11.0000	Kecamatan Rajabasa	2.049.150.000	2.049.150.000
7.01.0.00.0.00.12.0000	Kecamatan Candipuro	2.604.779.800	2.604.779.800
7.01.0.00.0.00.13.0000	Kecamatan Merbau Mataram	2.633.573.100	2.633.573.100
7.01.0.00.0.00.14.0000	Kecamatan Bakauheni	1.510.338.314	1.510.338.400
7.01.0.00.0.00.15.0000	Kecamatan Tanjung Sari	2.121.479.700	2.121.479.700
7.01.0.00.0.00.16.0000	Kecamatan Way Sulan	2.016.027.200	2.016.027.200
7.01.0.00.0.00.17.0000	Kecamatan Way Panji	1.836.725.100	1.836.725.100
8.01.0.00.0.00.01.0000	Badan Kesatuan Bangsa dan Politik	7.369.461.000	7.369.461.000
TOTAL		2.234.271.010.646	2.234.271.014.819

**Penetapan Rencana Kerja Pemerintah Daerah (RKPD)
Kabupaten Lampung Selatan
Tahun 2022**

Kode	Urusan/ Bidang Urusan/ Program/ Kegiatan/ Sub Kegiatan	Indikator Program/ Kegiatan/ Sub Kegiatan	Target Akhir Periode RPJMD	Realisasi Capaian RKPD Tahun 2020	Prakiraan Capaian Target RKPD Tahun 2021	Capaian Kinerja dan Kerangka Pendanaan						Kelompok Sasaran	Prakiraan Maju Rencana Tahun 2023		Perangkat Daerah Penanggung Jawab
						Target 2022	Pagu Indikatif	Lokasi	Sumber Dana	Prioritas			Target	Pagu Indikatif	
										Nasional	Daerah				
1	URUSAN PEMERINTAHAN WAJIB YANG BERKAITAN DENGAN PELAYANAN DASAR														
1 01	URUSAN PEMERINTAHAN BIDANG PENDIDIKAN											694,243,303,000		729,599,178,800	
1 01 01	PROGRAM PENUNJANG URUSAN PEMERINTAHAN DAERAH KABUPATEN/KOTA	Indeks Kepuasan Pelayanan	Poin		Poin	80 Poin	533,640,304,200						80 Poin	560,467,709,800	
1 01 01	2.01 Perencanaan, Penganggaran, dan Evaluasi Kinerja Perangkat Daerah	Dokumen Perencanaan, Penganggaran, dan Evaluasi Kinerja Perangkat Daerah	Dokumen		Dokumen	11 Dokumen	134,240,400						11 Dokumen	142,526,000	
1 01 01	2.01 01 Penyusunan Dokumen Perencanaan Perangkat Daerah	Jumlah Dokumen Perencanaan PD yang memiliki tujuan, sasaran dan indikator yang baik dan terukur				2 Dokumen	12,019,400	Kab. Lampung Selatan, Kalianda, Way Urang	Dana Transfer Umum- Dana Alokasi Umum	Meningkatkan Sumber Daya Manusia Yang Berkualitas Dan Berdaya Saing	2. Peningkatan Kualitas Pelayanan Pendidikan dan Kesehatan	-	2 Dokumen	13,221,000	Dinas Pendidikan
1 01 01	2.01 02 Koordinasi dan Penyusunan Dokumen RKA-SKPD	Dokumen RKA-SKPD				1 Dokumen	12,019,400	Kab. Lampung Selatan, Kalianda, Way Urang	Dana Transfer Umum- Dana Alokasi Umum	Meningkatkan Sumber Daya Manusia Yang Berkualitas Dan Berdaya Saing	2. Peningkatan Kualitas Pelayanan Pendidikan dan Kesehatan	-	1 Dokumen	13,221,000	Dinas Pendidikan
1 01 01	2.01 03 Koordinasi dan Penyusunan Dokumen Perubahan RKA-SKPD	Dokumen RKA-SKPD Perubahan				1 Dokumen	12,019,400	Kab. Lampung Selatan, Kalianda, Way Urang	Dana Transfer Umum- Dana Alokasi Umum	Meningkatkan Sumber Daya Manusia Yang Berkualitas Dan Berdaya Saing	2. Peningkatan Kualitas Pelayanan Pendidikan dan Kesehatan	-	1 Dokumen	13,211,000	Dinas Pendidikan
1 01 01	2.01 04 Koordinasi dan Penyusunan DPA-SKPD	Dokumen DPA-SKPD				1 Dokumen	12,019,400	Kab. Lampung Selatan, Kalianda, Way Urang	Dana Transfer Umum- Dana Alokasi Umum	Meningkatkan Sumber Daya Manusia Yang Berkualitas Dan Berdaya Saing	2. Peningkatan Kualitas Pelayanan Pendidikan dan Kesehatan	-	1 Dokumen	13,221,000	Dinas Pendidikan
1 01 01	2.01 05 Koordinasi dan Penyusunan Perubahan DPA-SKPD	Dokumen Perubahan DPA-SKPD				1 Dokumen	12,019,400	Kab. Lampung Selatan, Kalianda, Way Urang	Dana Transfer Umum- Dana Alokasi Umum	Meningkatkan Sumber Daya Manusia Yang Berkualitas Dan Berdaya Saing	2. Peningkatan Kualitas Pelayanan Pendidikan dan Kesehatan	-	1 Dokumen	13,221,000	Dinas Pendidikan
1 01 01	2.01 06 Koordinasi dan Penyusunan Laporan Capaian Kinerja dan Ikhtisar Realisasi Kinerja SKPD	Laporan Capaian Kinerja dan Ikhtisar Realisasi Kinerja SKPD				5 Dokumen	74,143,400	Kab. Lampung Selatan, Kalianda, Way Urang	Dana Transfer Umum- Dana Alokasi Umum	Meningkatkan Sumber Daya Manusia Yang Berkualitas Dan Berdaya Saing	2. Peningkatan Kualitas Pelayanan Pendidikan dan Kesehatan	-	5 Dokumen	76,431,000	Dinas Pendidikan
1 01 01	2.02 Administrasi Keuangan Perangkat Daerah	Administrasi Keuangan	%		%	100 %	532,705,156,600						100 %	559,340,412,900	
1 01 01	2.02 01 Penyediaan Gaji dan Tunjangan ASN	Pembayaran Gaji dan Tunjangan ASN				12 Bulan	505,657,160,300	Kab. Lampung Selatan, Kalianda, Way Urang	Dana Transfer Umum- Dana Alokasi Umum		2. Peningkatan Kualitas Pelayanan Pendidikan dan Kesehatan	-	12 Bulan	530,940,018,000	Dinas Pendidikan

**Penetapan Rencana Kerja Pemerintah Daerah (RKPD)
Kabupaten Lampung Selatan
Tahun 2022**

Kode	Urusan/ Bidang Urusan/ Program/ Kegiatan/ Sub Kegiatan	Indikator Program/ Kegiatan/ Sub Kegiatan	Target Akhir Periode RPJMD	Realisasi Capaian RKPD Tahun 2020	Prakiraan Capaian Target RKPD Tahun 2021	Capaian Kinerja dan Kerangka Pendanaan						Kelompok Sasaran	Prakiraan Maju Rencana Tahun 2023		Perangkat Daerah Penanggung Jawab
						Target 2022	Pagu Indikatif	Lokasi	Sumber Dana	Prioritas			Target	Pagu Indikatif	
										Nasional	Daerah				
1 01 01 2.02 02	Penyediaan Administrasi Pelaksanaan Tugas ASN	Dokumen Administrasi Pelaksanaan Tugas ASN				12 Bulan	26,960,214,200	Kab. Lampung Selatan, Kalianda, Way Urang	Dana Transfer Umum-Dana Alokasi Umum		2. Peningkatan Kualitas Pelayanan Pendidikan dan Kesehatan	-	12 Bulan	28,308,224,900	Dinas Pendidikan
1 01 01 2.02 05	Koordinasi dan Penyusunan Laporan Keuangan Akhir Tahun SKPD	Dokumen Laporan keuangan SKPD				1 Dokumen	10,198,300	Kab. Lampung Selatan, Kalianda, Way Urang	Dana Transfer Umum-Dana Alokasi Umum		2. Peningkatan Kualitas Pelayanan Pendidikan dan Kesehatan	-	1 Dokumen	10,708,000	Dinas Pendidikan
1 01 01 2.02 07	Koordinasi dan Penyusunan Laporan Keuangan Bulanan/Triwulanan/Semesteran SKPD	Dokumen Laporan Realisasi Keuangan Bulanan/Triwulanan/Semesteran SKPD				17 Dokumen	77,583,800	Kab. Lampung Selatan, Kalianda, Way Urang	Dana Transfer Umum-Dana Alokasi Umum		2. Peningkatan Kualitas Pelayanan Pendidikan dan Kesehatan	-	17 Dokumen	81,462,000	Dinas Pendidikan
1 01 01 2.03	Administrasi Barang Milik Daerah pada Perangkat Daerah	Penyelenggaraan Administrasi Barang Milik Daerah pada Perangkat Daerah	Dokumen		Dokumen	7 Dokumen	25,635,000						7 Dokumen	30,780,000	
1 01 01 2.03 04	Pembinaan, Pengawasan, dan Pengendalian Barang Milik Daerah pada SKPD	Pengawasan, dan Pengendalian Barang Milik Daerah pada SKPD				1 Dokumen	25,635,000	Kab. Lampung Selatan, Kalianda, Way Urang	Dana Transfer Umum-Dana Alokasi Umum	Meningkatkan Sumber Daya Manusia Yang Berkualitas Dan Berdaya Saing	2. Peningkatan Kualitas Pelayanan Pendidikan dan Kesehatan	-	1 Dokumen	30,780,000	Dinas Pendidikan
1 01 01 2.05	Administrasi Kepegawaian Perangkat Daerah	Administrasi Kepegawaian	%		%	100 %	85,250,000						100 %	92,134,000	
1 01 01 2.05 02	Pengadaan Pakaian Dinas Beserta Atribut Kelengkapannya	Belanja Pakaian Pakaian Dinas Beserta Atribut Kelengkapannya				2 Jenis	55,250,000	Kab. Lampung Selatan, Kalianda, Way Urang	Dana Transfer Umum-Dana Alokasi Umum	Meningkatkan Sumber Daya Manusia Yang Berkualitas Dan Berdaya Saing	2. Peningkatan Kualitas Pelayanan Pendidikan dan Kesehatan	-	2 Jenis	59,134,000	Dinas Pendidikan
1 01 01 2.05 06	Pemulangan Pegawai yang Pensiun	Pemulangan Pegawai yang Pensiun				184 orang	30,000,000	Kab. Lampung Selatan, Kalianda, Way Urang	Dana Transfer Umum-Dana Alokasi Umum	Meningkatkan Sumber Daya Manusia Yang Berkualitas Dan Berdaya Saing	2. Peningkatan Kualitas Pelayanan Pendidikan dan Kesehatan	-	184 orang	33,000,000	Dinas Pendidikan
1 01 01 2.06	Administrasi Umum Perangkat Daerah	Administrasi Umum	%		%	100 %	349,712,200						100 %	432,515,900	
1 01 01 2.06 01	Penyediaan Komponen Instalasi Listrik/Penerangan Bangunan Kantor	Alat-alat listrik dan komponen listrik kantor				12 Jenis	4,122,700	Kab. Lampung Selatan, Kalianda, Way Urang	Dana Transfer Umum-Dana Alokasi Umum	Meningkatkan Sumber Daya Manusia Yang Berkualitas Dan Berdaya Saing	2. Peningkatan Kualitas Pelayanan Pendidikan dan Kesehatan	-	12 Jenis	4,534,000	Dinas Pendidikan
1 01 01 2.06 02	Penyediaan Peralatan dan Perlengkapan Kantor	Pengadaan Peralatan dan Perlengkapan Kantor				14 Unit	90,815,000	Kab. Lampung Selatan, Kalianda, Way Urang	Dana Transfer Umum-Dana Alokasi Umum	Meningkatkan Sumber Daya Manusia Yang Berkualitas Dan Berdaya Saing	2. Peningkatan Kualitas Pelayanan Pendidikan dan Kesehatan	-	14 Unit	185,515,000	Dinas Pendidikan

**Penetapan Rencana Kerja Pemerintah Daerah (RKPD)
Kabupaten Lampung Selatan
Tahun 2022**

Kode	Urusan/ Bidang Urusan/ Program/ Kegiatan/ Sub Kegiatan	Indikator Program/ Kegiatan/ Sub Kegiatan	Target Akhir Periode RPJMD	Realisasi Capaian RKPD Tahun 2020	Prakiraan Capaian Target RKPD Tahun 2021	Capaian Kinerja dan Kerangka Pendanaan						Kelompok Sasaran	Prakiraan Maju Rencana Tahun 2023		Perangkat Daerah Penanggung Jawab
						Target 2022	Pagu Indikatif	Lokasi	Sumber Dana	Prioritas			Target	Pagu Indikatif	
										Nasional	Daerah				
1 01 01 2.06 03	Penyediaan Peralatan Rumah Tangga	Peralatan Rumah Tangga				18 Jenis	5,863,000	Kab. Lampung Selatan, Kalianda, Way Urang	Dana Transfer Umum-Dana Alokasi Umum	Meningkatkan Sumber Daya Manusia Yang Berkualitas Dan Berdaya Saing	2. Peningkatan Kualitas Pelayanan Pendidikan dan Kesehatan	-	18 Jenis	6,449,300	Dinas Pendidikan
1 01 01 2.06 04	Penyediaan Bahan Logistik Kantor	Bahan Logistik Kantor				27 Jenis	40,451,000	Kab. Lampung Selatan, Kalianda, Way Urang	Dana Transfer Umum-Dana Alokasi Umum	Meningkatkan Sumber Daya Manusia Yang Berkualitas Dan Berdaya Saing	2. Peningkatan Kualitas Pelayanan Pendidikan dan Kesehatan	-	27 Jenis	6,449,300	Dinas Pendidikan
1 01 01 2.06 05	Penyediaan Barang Cetak dan Penggandaan	Cetak dan Penggandaan				8 Jenis	46,980,500	Kab. Lampung Selatan, Kalianda, Way Urang	Dana Transfer Umum-Dana Alokasi Umum	Meningkatkan Sumber Daya Manusia Yang Berkualitas Dan Berdaya Saing	2. Peningkatan Kualitas Pelayanan Pendidikan dan Kesehatan	-	8 Jenis	51,678,500	Dinas Pendidikan
1 01 01 2.06 06	Penyediaan Bahan Bacaan dan Peraturan Perundang-undangan	Bahan Bacaan dan Peraturan Perundang-undangan				12 Bulan	18,000,000	Kab. Lampung Selatan, Kalianda, Way Urang	Dana Transfer Umum-Dana Alokasi Umum	Meningkatkan Sumber Daya Manusia Yang Berkualitas Dan Berdaya Saing	2. Peningkatan Kualitas Pelayanan Pendidikan dan Kesehatan	-	12 Bulan	19,800,000	Dinas Pendidikan
1 01 01 2.06 08	Fasilitasi Kunjungan Tamu	Fasilitasi Kunjungan Tamu kantor				1000 Kotak	35,000,000	Kab. Lampung Selatan, Kalianda, Way Urang	Dana Transfer Umum-Dana Alokasi Umum	Meningkatkan Sumber Daya Manusia Yang Berkualitas Dan Berdaya Saing	2. Peningkatan Kualitas Pelayanan Pendidikan dan Kesehatan	-	1000 Kotak	38,500,000	Dinas Pendidikan
1 01 01 2.06 09	Penyelenggaraan Rapat Koordinasi dan Konsultasi SKPD	Rapat Koordinasi dan Konsultasi SKPD				21 kali	108,480,000	Kab. Lampung Selatan, Kalianda, Way Urang	Dana Transfer Umum-Dana Alokasi Umum	Meningkatkan Sumber Daya Manusia Yang Berkualitas Dan Berdaya Saing	2. Peningkatan Kualitas Pelayanan Pendidikan dan Kesehatan	-	21 kali	119,589,800	Dinas Pendidikan
1 01 01 2.08	Penyediaan Jasa Penunjang Urusan Pemerintahan Daerah	Jasa Penunjang Urusan Kantor	Bulan		Bulan	12 Bulan	151,200,000						12 Bulan	166,320,000	
1 01 01 2.08 02	Penyediaan Jasa Komunikasi, Sumber Daya Air dan Listrik	Rekening Telepon, Internet, Air & Listrik Kantor				12 Bulan	151,200,000	Kab. Lampung Selatan, Kalianda, Way Urang	Dana Transfer Umum-Dana Alokasi Umum	Meningkatkan Sumber Daya Manusia Yang Berkualitas Dan Berdaya Saing	2. Peningkatan Kualitas Pelayanan Pendidikan dan Kesehatan	-	12 Bulan	166,320,000	Dinas Pendidikan
1 01 01 2.09	Pemeliharaan Barang Milik Daerah Penunjang Urusan Pemerintahan Daerah	Barang Milik Daerah yang dipelihara	%		%	100 %	189,110,000						100 %	263,021,000	
1 01 01 2.09 01	Penyediaan Jasa Pemeliharaan, Biaya Pemeliharaan dan Pajak Kendaraan Perorangan Dinas atau Kendaraan Dinas Jabatan	Pemeliharaan rutin/berkala dan Pajak Kendaraan Perorangan Dinas				35 unit	119,610,000	Kab. Lampung Selatan, Kalianda, Way Urang	Dana Transfer Umum-Dana Alokasi Umum	Meningkatkan Sumber Daya Manusia Yang Berkualitas Dan Berdaya Saing	2. Peningkatan Kualitas Pelayanan Pendidikan dan Kesehatan	-	35 unit	131,571,000	Dinas Pendidikan

**Penetapan Rencana Kerja Pemerintah Daerah (RKPD)
Kabupaten Lampung Selatan
Tahun 2022**

Kode	Urusan/ Bidang Urusan/ Program/ Kegiatan/ Sub Kegiatan	Indikator Program/ Kegiatan/ Sub Kegiatan	Target Akhir Periode RPJMD	Realisasi Capaian RKPD Tahun 2020	Prakiraan Capaian Target RKPD Tahun 2021	Capaian Kinerja dan Kerangka Pendanaan						Kelompok Sasaran	Prakiraan Maju Rencana Tahun 2023		Perangkat Daerah Penanggung Jawab
						Target 2022	Pagu Indikatif	Lokasi	Sumber Dana	Prioritas			Target	Pagu Indikatif	
										Nasional	Daerah				
1 01 01 2.09 06	Pemeliharaan Peralatan dan Mesin Lainnya	Pemeliharaan Peralatan dan Mesin Lainnya				3 Jenis	19,500,000	Kab. Lampung Selatan, Kalianda, Way Urang	Dana Transfer Umum-Dana Alokasi Umum	Meningkatkan Sumber Daya Manusia Yang Berkualitas Dan Berdaya Saing	2. Peningkatan Kualitas Pelayanan Pendidikan dan Kesehatan	-	3 Jenis	21,450,000	Dinas Pendidikan
1 01 01 2.09 09	Pemeliharaan/Rehabilitasi Gedung Kantor dan Bangunan Lainnya	Pemeliharaan/Rehabilitasi Gedung Kantor				4 unit/Tahun	50,000,000	Kab. Lampung Selatan, Kalianda, Way Urang	Dana Transfer Umum-Dana Alokasi Umum	Meningkatkan Sumber Daya Manusia Yang Berkualitas Dan Berdaya Saing	2. Peningkatan Kualitas Pelayanan Pendidikan dan Kesehatan	-	4 unit/Tahun	110,000,000	Dinas Pendidikan
1 01 02	PROGRAM PENGELOLAAN PENDIDIKAN	Angka Partisipasi Kasar (APK), Angka Partisipasi Murni (APM), dan Angka Partisipasi Sekolah (APS) PAUD, SD, SMP	71,70		71,60	71,62	160,448,471,700						71,62	168,951,469,000	
1 01 02 2.01	Pengelolaan Pendidikan Sekolah Dasar	Pembangunan, Rehabilitasi Sarana dan Prasarana Pendidikan Sekolah Dasar	SD		SD	501 SD	102,381,397,800						501 SD	105,150,000,000	
1 01 02 2.01 02	Penambahan Ruang Kelas Baru	Penambahan Ruang Kelas Baru				1 Unit	822,087,400	Kab. Lampung Selatan, Kalianda, Way Urang	Dana Transfer Umum-Dana Alokasi Umum		2. Peningkatan Kualitas Pelayanan Pendidikan dan Kesehatan	501 Sekolah Dasar	1 Unit	900,000,000	Dinas Pendidikan
1 01 02 2.01 06	Pembangunan Sarana, Prasarana dan Utilitas Sekolah	Pembangunan Sarana, Prasarana dan Utilitas Sekolah (DAK)				78 Sekolah	16,145,440,000	Kab. Lampung Selatan, Semua Kecamatan, Semua Kelurahan	Dana Transfer Khusus - Dana Alokasi Khusus Fisik		2. Peningkatan Kualitas Pelayanan Pendidikan dan Kesehatan	501 Sekolah Dasar	78 Sekolah	17,500,000,000	Dinas Pendidikan
1 01 02 2.01 08	Rehabilitasi Sedang/Berat Ruang Kelas	Rehabilitasi Sedang/Berat Ruang Kelas				1 Unit	198,174,500	Kab. Lampung Selatan, Kalianda, Way Urang	Dana Transfer Umum-Dana Alokasi Umum		2. Peningkatan Kualitas Pelayanan Pendidikan dan Kesehatan	501 Sekolah Dasar	1 Unit	800,000,000	Dinas Pendidikan
1 01 02 2.01 21	Penyediaan Biaya Personil Peserta Didik Sekolah Dasar	Beasiswa SD				200 Siswa	301,115,000	Kab. Lampung Selatan, Kalianda, Way Urang	Dana Transfer Umum-Dana Alokasi Umum		2. Peningkatan Kualitas Pelayanan Pendidikan dan Kesehatan	501 Sekolah Dasar	200 Siswa	400,000,000	Dinas Pendidikan
1 01 02 2.01 23	Penyelenggaraan Proses Belajar dan Ujian bagi Peserta Didik	Ujian Akhir Sekolah Dasar, Peningkatan Pendidikan Karakter dan Kepramukaan				3 Kegiatan	125,405,100	Kab. Lampung Selatan, Kalianda, Way Urang	Dana Transfer Umum-Dana Alokasi Umum		2. Peningkatan Kualitas Pelayanan Pendidikan dan Kesehatan	501 Sekolah Dasar	3 Kegiatan	150,000,000	Dinas Pendidikan
1 01 02 2.01 25	Pembinaan Minat, Bakat dan Kreativitas Siswa	Perlombaan Drumband, Lomba OSN SD, Festival Lomba Seni SD, Lomba O2SN SD, Lomba Liga Sepakbola Siswa				5 Kegiatan	314,727,300	Kab. Lampung Selatan, Kalianda, Way Urang	Dana Transfer Umum-Dana Alokasi Umum		2. Peningkatan Kualitas Pelayanan Pendidikan dan Kesehatan	501 Sekolah Dasar	5 Kegiatan	350,000,000	Dinas Pendidikan

**Penetapan Rencana Kerja Pemerintah Daerah (RKPD)
Kabupaten Lampung Selatan
Tahun 2022**

Kode	Urusan/ Bidang Urusan/ Program/ Kegiatan/ Sub Kegiatan	Indikator Program/ Kegiatan/ Sub Kegiatan	Target Akhir Periode RPJMD	Realisasi Capaian RKPD Tahun 2020	Prakiraan Capaian Target RKPD Tahun 2021	Capaian Kinerja dan Kerangka Pendanaan						Kelompok Sasaran	Prakiraan Maju Rencana Tahun 2023		Perangkat Daerah Penanggung Jawab
						Target 2022	Pagu Indikatif	Lokasi	Sumber Dana	Prioritas			Target	Pagu Indikatif	
										Nasional	Daerah				
1.01.02.2.01.27	Pengembangan Karir Pendidik dan Tenaga Kependidikan pada Satuan Pendidikan Sekolah Dasar	Pendidikan dan Pelatihan Calon Pengawas Sekolah, Kepala Sekolah dan Pemilihan Guru, Kepala Sekolah Berprestasi dan Berdedikasi				3 Kegiatan	407,965,300	Kab. Lampung Selatan, Kalianda, Way Urang	Dana Transfer Umum-Dana Alokasi Umum		2. Peningkatan Kualitas Pelayanan Pendidikan dan Kesehatan	501 Sekolah Dasar	3 Kegiatan	600,000,000	Dinas Pendidikan
1.01.02.2.01.28	Pembinaan Kelembagaan dan Manajemen Sekolah	UKS, Sosialisasi dan Monitoring BOS, Bimtek Guru Bidang Study, Dapodik, Sosialisasi Bantuan Siswa Miskin (BSM)/Program Indonesia Pintar (PIP)				5 Kegiatan	307,983,200	Kab. Lampung Selatan, Kalianda, Way Urang	Dana Transfer Umum-Dana Alokasi Umum		2. Peningkatan Kualitas Pelayanan Pendidikan dan Kesehatan	501 Sekolah Dasar	5 Kegiatan	450,000,000	Dinas Pendidikan
1.01.02.2.01.29	Pengelolaan Dana BOS Sekolah Dasar	Dana BOS SD				472 Sekolah	83,758,500,000	Kab. Lampung Selatan, Kalianda, Way Urang	Dana Transfer Khusus - Dana Alokasi Khusus Non Fisik		2. Peningkatan Kualitas Pelayanan Pendidikan dan Kesehatan	501 Sekolah Dasar	472 Sekolah	84,000,000,000	Dinas Pendidikan
1.01.02.2.02	Pengelolaan Pendidikan Sekolah Menengah Pertama	Pembangunan, Rehabilitasi Sarana dan Prasarana Pendidikan Sekolah Menengah Pertama	Sekolah		Sekolah	380 Sekolah	36,398,795,200						380 Sekolah	40,070,000,000	
1.01.02.2.02.14	Rehabilitasi Sedang/Berat Ruang Kelas Sekolah	Rehabilitasi Sedang/Berat Ruang Kelas				1 Unit	198,800,000	Kab. Lampung Selatan, Kalianda, Way Urang	Dana Transfer Umum-Dana Alokasi Umum		2. Peningkatan Kualitas Pelayanan Pendidikan dan Kesehatan	151 Sekolah Menengah Pertama (SMP)	1 Unit	600,000,000	Dinas Pendidikan
1.01.02.2.02.24	Rehabilitasi Sedang/Berat Sarana, Prasarana dan Utilitas Sekolah	Rehabilitasi Sedang/Berat Sarana, Prasarana dan Utilitas PAUD (DAK)				18 Sekolah	9,431,524,000	Kab. Lampung Selatan, Kalianda, Way Urang	Dana Transfer Khusus - Dana Alokasi Khusus Fisik			151 Sekolah Menengah Pertama (SMP)	18 Sekolah	10,000,000,000	Dinas Pendidikan
1.01.02.2.02.32	Penyediaan Biaya Personil Peserta Didik Sekolah Menengah Pertama	Beasiswa SMP				200 Siswa	401,115,000	Kab. Lampung Selatan, Semua Kecamatan, Semua Kelurahan	Dana Transfer Umum-Dana Alokasi Umum		2. Peningkatan Kualitas Pelayanan Pendidikan dan Kesehatan	151 Sekolah Menengah Pertama (SMP)	200 Siswa	450,000,000	Dinas Pendidikan
1.01.02.2.02.36	Penyelenggaraan Proses Belajar dan Ujian bagi Peserta Didik	Ujian Akhir Sekolah Mengah Pertama, Peningkatan Pendidikan Karakter dan KePramukaan				3 Kegiatan	118,517,100	Kab. Lampung Selatan, Kalianda, Way Urang	Dana Transfer Umum-Dana Alokasi Umum		2. Peningkatan Kualitas Pelayanan Pendidikan dan Kesehatan	151 Sekolah Menengah Pertama (SMP)	3 Kegiatan	150,000,000	Dinas Pendidikan

**Penetapan Rencana Kerja Pemerintah Daerah (RKPD)
Kabupaten Lampung Selatan
Tahun 2022**

Kode	Urusan/ Bidang Urusan/ Program/ Kegiatan/ Sub Kegiatan	Indikator Program/ Kegiatan/ Sub Kegiatan	Target Akhir Periode RPJMD	Realisasi Capaian RKPD Tahun 2020	Prakiraan Capaian Target RKPD Tahun 2021	Capaian Kinerja dan Kerangka Pendanaan						Kelompok Sasaran	Prakiraan Maju Rencana Tahun 2023		Perangkat Daerah Penanggung Jawab
						Target 2022	Pagu Indikatif	Lokasi	Sumber Dana	Prioritas			Target	Pagu Indikatif	
										Nasional	Daerah				
1 01 02 2.02 38	Pembinaan Minat, Bakat dan Kreativitas Siswa	Perlombaan Drumband, Lomba OSN SMP, Festival Lomba Seni SMP, Lomba O2SN SMP Serta Peningkatan Prestasi Olah Raga Siswa SMP, Lomba Liga Sepak Bola Siswa				5 Kegiatan	404,015,200	Kab. Lampung Selatan, Kalianda, Way Urang		2. Peningkatan Kualitas Pelayanan Pendidikan dan Kesehatan	151 Sekolah Menengah Pertama (SMP)	5 Kegiatan	450,000,000	Dinas Pendidikan	
1 01 02 2.02 40	Pengembangan Karir Pendidik dan Tenaga Kependidikan pada Satuan Pendidikan Sekolah Menengah Pertama	Pendidikan dan Pelatihan Calon Pengawas Sekolah, Kepala Sekolah dan Pemilihan Guru, Kepala Sekolah Berprestasi dan Berdedikasi				3 Kegiatan	278,612,800	Kab. Lampung Selatan, Semua Kecamatan, Semua Kelurahan	Dana Transfer Umum-Dana Alokasi Umum	2. Peningkatan Kualitas Pelayanan Pendidikan dan Kesehatan	151 Sekolah Menengah Pertama (SMP)	3 Kegiatan	300,000,000	Dinas Pendidikan	
1 01 02 2.02 41	Pembinaan Kelembagaan dan Manajemen Sekolah	Sosialisasi dan Monitoring BOS, Bantuan Siswa Miskin (BSM)/ Program Indonesia Pintar (PIP), Dapodik, Bimtek Guru Bidang Study				4 Kegiatan	81,411,100	Kab. Lampung Selatan, Kalianda, Way Urang	Dana Transfer Umum-Dana Alokasi Umum	2. Peningkatan Kualitas Pelayanan Pendidikan dan Kesehatan	151 Sekolah Menengah Pertama (SMP)	4 Kegiatan	120,000,000	Dinas Pendidikan	
1 01 02 2.02 42	Pengelolaan Dana BOS Sekolah Menengah Pertama	Dana BOS SMP				61 Sekolah	25,484,800,000	Kab. Lampung Selatan, Kalianda, Way Urang	Dana Transfer Khusus - Dana Alokasi Khusus Non Fisik	2. Peningkatan Kualitas Pelayanan Pendidikan dan Kesehatan	151 Sekolah Menengah Pertama (SMP)	61 Sekolah	28,000,000,000	Dinas Pendidikan	
1 01 02 2.03	Pengelolaan Pendidikan Anak Usia Dini (PAUD)	Pembangunan Sarana dan Prasarana Pendidikan Anak Usia Dini (PAUD)	PAUD		PAUD	245 PAUD	16,439,694,000					245 PAUD	18,191,463,000		
1 01 02 2.03 04	Rehabilitasi Sedang/Berat Pembangunan Sarana, Prasarana dan Utilitas PAUD	Rehabilitasi Sedang/Berat Pembangunan Sarana, Prasarana dan Utilitas PAUD (DAK)				2 Lembaga	800,404,200	Kab. Lampung Selatan, Kalianda, Way Urang	Dana Transfer Khusus - Dana Alokasi Khusus Fisik		245 Taman Kanak-kanak (TK)	2 Lembaga	900,000,000	Dinas Pendidikan	
1 01 02 2.03 13	Penyelenggaraan Proses Belajar PAUD	Kegiatan Sosialisasi 100HPK, Sosialisasi Holistik, Lokakarya dan Gebyar Bunda PAUD dan Pengembangan Anak Usia Dini				4 Kegiatan	411,846,100	Kab. Lampung Selatan, Kalianda, Way Urang	Dana Transfer Umum-Dana Alokasi Umum	2. Peningkatan Kualitas Pelayanan Pendidikan dan Kesehatan	245 Taman Kanak-kanak (TK)	4 Kegiatan	424,943,000	Dinas Pendidikan	
1 01 02 2.03 16	Pengembangan Karir Pendidik dan Tenaga Kependidikan pada Satuan Pendidikan PAUD	Penilaian Tenaga Pendidik PAUD Teladan Dan Lomba Gugus PAUD, Magang PAUD Tenaga Pendidikan				2 Kegiatan	180,922,600	Kab. Lampung Selatan, Kalianda, Way Urang	Dana Transfer Umum-Dana Alokasi Umum	2. Peningkatan Kualitas Pelayanan Pendidikan dan Kesehatan	245 Taman Kanak-kanak (TK)	2 Kegiatan	300,000,000	Dinas Pendidikan	

**Penetapan Rencana Kerja Pemerintah Daerah (RKPD)
Kabupaten Lampung Selatan
Tahun 2022**

Kode	Urusan/ Bidang Urusan/ Program/ Kegiatan/ Sub Kegiatan	Indikator Program/ Kegiatan/ Sub Kegiatan	Target Akhir Periode RPJMD	Realisasi Capaian RKPD Tahun 2020	Prakiraan Capaian Target RKPD Tahun 2021	Capaian Kinerja dan Kerangka Pendanaan						Kelompok Sasaran	Prakiraan Maju Rencana Tahun 2023		Perangkat Daerah Penanggung Jawab
						Target 2022	Pagu Indikatif	Lokasi	Sumber Dana	Prioritas			Target	Pagu Indikatif	
										Nasional	Daerah				
1.01.02.2.03.17	Pembinaan Kelembagaan dan Manajemen PAUD	Kegiatan Bimtek Tenaga Pendidik PAUD dan Sosialisasi Kurikulum PAUD, Kegiatan Pembinaan PAUD dalam Rangka Pengembangan Program NON Formal dan Informal, Kegiatan Pengembangan Kreatifitas Anak Melalui Rumah pintar, Kegiatan Dapodik TK, Kegiatan Sosialisasi Baha Perdagangan Orang dan Pengarustamaan Gender				5 Kegiatan	213,321,100	Kab. Lampung Selatan, Kalianda, Way Urang	Dana Transfer Umum- Dana Alokasi Umum		2. Peningkatan Kualitas Pelayanan Pendidikan dan Kesehatan	245 Taman Kanak-kanak (TK)	5 Kegiatan	250,000,000	Dinas Pendidikan
1.01.02.2.03.18	Pengelolaan Dana BOP PAUD	Dana BOP PAUD				602 Lembaga	14,833,200,000	Kab. Lampung Selatan, Kalianda, Way Urang	Dana Transfer Khusus - Dana Alokasi Khusus Non Fisik		2. Peningkatan Kualitas Pelayanan Pendidikan dan Kesehatan	245 Taman Kanak-kanak (TK)	602 Lembaga	16,316,520,000	Dinas Pendidikan
1.01.02.2.04	Pengelolaan Pendidikan Nonformal/Kesetaraan	Jumlah Pembangunan dan rehabilitasi Sarana dan Prasarana Pendidikan Nonformal/Kesetaraan (Unit) Pembangunan, Rehabilitasi Sarana dan Prasarana Pendidikan Nonformal/Kesetaraan	Sekolah Lembaga		Sekolah Lembaga	75 Sekolah 48 Lembaga	5,228,584,700						75 Sekolah 48 Lembaga	5,540,006,000	
1.01.02.2.04.02	Pembangunan Sarana, Prasarana dan Utilitas Sekolah Nonformal/Kesetaraan	Pembangunan Sarana, Prasarana dan Utilitas Sekolah nonformal/Kesetaraan (DAK)				1 SKB	780,144,800	Kab. Lampung Selatan, Kalianda, Way Urang	Dana Transfer Khusus - Dana Alokasi Khusus Fisik	Meningkatkan Sumber Daya Manusia Yang Berkualitas Dan Berdaya Saing		47 PKBM dan 1 SKB	1 SKB	1,000,000,000	Dinas Pendidikan
1.01.02.2.04.12	Penyelenggaraan Proses Belajar Nonformal/Kesetaraan	Gerakan Indonesia Membaca (Literasi), dan Pendataan Buta Aksara				2 Kegiatan	279,867,500	Kab. Lampung Selatan, Kalianda, Way Urang	Dana Transfer Umum- Dana Alokasi Umum	Meningkatkan Sumber Daya Manusia Yang Berkualitas Dan Berdaya Saing	2. Peningkatan Kualitas Pelayanan Pendidikan dan Kesehatan	47 PKBM dan 1 SKB	2 Kegiatan	336,306,000	Dinas Pendidikan
1.01.02.2.04.15	Pengembangan Karir Pendidik dan Tenaga Kependidikan pada Satuan Pendidikan Nonformal/Kesetaraan	Bimbingan Teknis Penelope, Tutor Pusat Kegiatan Belajar Masyarakat (PKBM) Paket ABC, Bimtek Pengelola Instruktur Lembaga Kursus dan Penguatan Lembaga				2 Kegiatan	71,344,000	Kab. Lampung Selatan, Kalianda, Way Urang	Dana Transfer Umum- Dana Alokasi Umum	Meningkatkan Sumber Daya Manusia Yang Berkualitas Dan Berdaya Saing	2. Peningkatan Kualitas Pelayanan Pendidikan dan Kesehatan	47 PKBM dan 1 SKB	2 Kegiatan	100,000,000	Dinas Pendidikan
1.01.02.2.04.17	Pengelolaan Dana BOP Sekolah Nonformal/Kesetaraan	Dana BOP Kesetaraan				35 Lembaga	4,072,800,000	Kab. Lampung Selatan, Kalianda, Way Urang	Dana Transfer Khusus - Dana Alokasi Khusus Non Fisik	Meningkatkan Sumber Daya Manusia Yang Berkualitas Dan Berdaya Saing	2. Peningkatan Kualitas Pelayanan Pendidikan dan Kesehatan	47 PKBM dan 1 SKB	35 Lembaga	4,072,800,000	Dinas Pendidikan

**Penetapan Rencana Kerja Pemerintah Daerah (RKPD)
Kabupaten Lampung Selatan
Tahun 2022**

Kode	Urusan/ Bidang Urusan/ Program/ Kegiatan/ Sub Kegiatan	Indikator Program/ Kegiatan/ Sub Kegiatan	Target Akhir Periode RPJMD	Realisasi Capaian RKPD Tahun 2020	Prakiraan Capaian Target RKPD Tahun 2021	Capaian Kinerja dan Kerangka Pendanaan						Kelompok Sasaran	Prakiraan Maju Rencana Tahun 2023		Perangkat Daerah Penanggung Jawab
						Target 2022	Pagu Indikatif	Lokasi	Sumber Dana	Prioritas			Target	Pagu Indikatif	
										Nasional	Daerah				
1 01 02 2.04 18	Peningkatan Kapasitas Pengelolaan Dana BOP Sekolah Nonformal/Kesetaraan	PKBM Paket A,B,C				35 Lembaga	24,428,400	Kab. Lampung Selatan, Kalianda, Way Urang	Dana Transfer Umum-Dana Alokasi Umum	Meningkatkan Sumber Daya Manusia Yang Berkualitas Dan Berdaya Saing	2. Peningkatan Kualitas Pelayanan Pendidikan dan Kesehatan	47 PKBM dan 1 SKB	35 Lembaga	30,900,000	Dinas Pendidikan
1 01 03	PROGRAM PENGEMBANGAN KURIKULUM	Nilai Rata-rata Ujian Nasional SD, SMP, Angka Kelulusan SD, SMP	angka		angka	80 angka	50,989,200						80 angka	70,000,000	
1 01 03 2.01	Penetapan Kurikulum Muatan Lokal Pendidikan Dasar	Penyusunan Kurikulum Muatan Lokal Pendidikan Dasar (Dokumen)	Dokumen		Dokumen	1 Dokumen	50,989,200						1 Dokumen	70,000,000	
1 01 03 2.01 04	Pelatihan Penyusunan Kurikulum Muatan Lokal Pendidikan Dasar	Penyusunan Kurikulum Muatan Lokal				1 Kegiatan	50,989,200	Kab. Lampung Selatan, Semua Kecamatan, Semua Kelurahan	Dana Transfer Umum-Dana Alokasi Umum	Meningkatkan Sumber Daya Manusia Yang Berkualitas Dan Berdaya Saing	2. Peningkatan Kualitas Pelayanan Pendidikan dan Kesehatan	-	1 Kegiatan	70,000,000	Dinas Pendidikan
1 01 04	PROGRAM PENDIDIK DAN TENAGA KEPENDIDIKAN	Persentase pemerataan Tenaga pendidik di Kabupaten Lampung Selatan (%)	angka		angka	60 angka	103,537,900						60 angka	110,000,000	
1 01 04 2.01	Pemerataan Kuantitas dan Kualitas Pendidik dan Tenaga Kependidikan bagi Satuan Pendidikan Dasar, PAUD, dan Pendidikan Nonformal/Kesetaraan	Jumlah tenaga Pendidik bagi Satuan Pendidikan Dasar, PAUD, dan Pendidikan Nonformal/Kesetaraan (Orang)	orang		orang	800 orang	103,537,900						800 orang	110,000,000	
1 01 04 2.01 01	Perhitungan dan Pemetaan Pendidik dan Tenaga Kependidikan Satuan Pendidikan Dasar, PAUD, dan Pendidikan Nonformal/Kesetaraan	Kegiatan Penilaian DUPAK Menjadi Penetapan Angka Kredit (PAK) ASN				800 Orang	103,537,900	Kab. Lampung Selatan, Kalianda, Way Urang	Dana Transfer Umum-Dana Alokasi Umum	Meningkatkan Sumber Daya Manusia Yang Berkualitas Dan Berdaya Saing	2. Peningkatan Kualitas Pelayanan Pendidikan dan Kesehatan	-	800 Orang	110,000,000	Dinas Pendidikan
TOTAL							694,243,303,000							729,599,178,800	

**Penetapan Rencana Kerja Pemerintah Daerah (RKPD)
Kabupaten Lampung Selatan
Tahun 2022**

Kode	Urusan/ Bidang Urusan/ Program/ Kegiatan/ Sub Kegiatan	Indikator Program/ Kegiatan/ Sub Kegiatan	Target Akhir Periode RPJMD	Realisasi Capaian RKPD Tahun 2020	Prakiraan Capaian Target RKPD Tahun 2021	Capaian Kinerja dan Kerangka Pendanaan						Kelompok Sasaran	Prakiraan Maju Rencana Tahun 2023		Perangkat Daerah Penanggung Jawab
						Target 2022	Pagu Indikatif	Lokasi	Sumber Dana	Prioritas			Target	Pagu Indikatif	
										Nasional	Daerah				
1 02 01 2.02 01	Penyediaan Gaji dan Tunjangan ASN	Pembayaran Gaji dan Tunjangan ASN (Bulan)				12 bulan	97,842,497,700	Kab. Lampung Selatan, Kalianda, Way Urang	Dana Transfer Umum-Dana Alokasi Umum		2. Peningkatan Kualitas Pelayanan Pendidikan dan Kesehatan	-	12 bulan	98,000,000,000	Dinas Kesehatan
1 02 01 2.02 02	Penyediaan Administrasi Pelaksanaan Tugas ASN	Pembayaran Administrasi Pelaksanaan Tugas ASN (Bulan)				12 bulan	6,382,512,500	Kab. Lampung Selatan, Kalianda, Way Urang	Dana Transfer Umum-Dana Alokasi Umum		2. Peningkatan Kualitas Pelayanan Pendidikan dan Kesehatan	-	12 bulan	6,500,000,000	Dinas Kesehatan
1 02 01 2.02 04	Koordinasi dan Pelaksanaan Akuntansi SKPD	Dokumen hasil Pelaksanaan Akuntansi SKPD (Dokumen)				1 dokumen	170,003,400	Kab. Lampung Selatan, Kalianda, Way Urang	Dana Transfer Umum-Dana Alokasi Umum			-	1 dokumen	172,000,000	Dinas Kesehatan
1 02 01 2.02 05	Koordinasi dan Penyusunan Laporan Keuangan Akhir Tahun SKPD	Dokumen Laporan keuangan SKPD (Dokumen)				1 dokumen	6,715,000	Kab. Lampung Selatan, Kalianda, Way Urang	Dana Transfer Umum-Dana Alokasi Umum		2. Peningkatan Kualitas Pelayanan Pendidikan dan Kesehatan	-	1 dokumen	7,000,000	Dinas Kesehatan
1 02 01 2.02 07	Koordinasi dan Penyusunan Laporan Keuangan Bulanan/Triwulanan/Semesteran SKPD	Dokumen Laporan Realisasi Keuangan Bulanan/Triwulanan/Semesteran SKPD (Dokumen)				6 dokumen	21,692,000	Semua Kab/Kota, Semua Kecamatan, Semua Kelurahan	Dana Transfer Umum-Dana Alokasi Umum			-	6 dokumen	22,000,000	Dinas Kesehatan
1 02 01 2.03	Administrasi Barang Milik Daerah pada Perangkat Daerah	Penyelenggaraan Administrasi Barang Milik Daerah pada Perangkat Daerah	Dokumen		Dokumen	7 Dokumen	117,060,100						7 Dokumen	110,000,000	
1 02 01 2.03 04	Pembinaan, Pengawasan, dan Pengendalian Barang Milik Daerah pada SKPD	Pengawasan, dan Pengendalian Barang Milik Daerah pada SKPD				1 dokumen	63,160,000	Kab. Lampung Selatan, Kalianda, Way Urang	Dana Transfer Umum-Dana Alokasi Umum		2. Peningkatan Kualitas Pelayanan Pendidikan dan Kesehatan	-	1 dokumen	55,000,000	Dinas Kesehatan
1 02 01 2.03 05	Rekonsiliasi dan Penyusunan Laporan Barang Milik Daerah pada SKPD	Penyusunan Laporan Barang Milik Daerah				1 dokumen	53,900,100	Kab. Lampung Selatan, Kalianda, Way Urang	Dana Transfer Umum-Dana Alokasi Umum		2. Peningkatan Kualitas Pelayanan Pendidikan dan Kesehatan	-	1 dokumen	55,000,000	Dinas Kesehatan
1 02 01 2.05	Administrasi Kepegawaian Perangkat Daerah	Administrasi Kepegawaian	%		%	100 %	594,580,000						100 %	595,000,000	
1 02 01 2.05 02	Pengadaan Pakaian Dinas Beserta Atribut Kelengkapannya	Belanja Pakaian Pakaian Dinas Beserta Atribut Kelengkapannya				250 unit	59,580,000	Semua Kab/Kota, Semua Kecamatan, Semua Kelurahan	Dana Transfer Umum-Dana Alokasi Umum	Meningkatkan Sumber Daya Manusia Yang Berkualitas Dan Berdaya Saing	2. Peningkatan Kualitas Pelayanan Pendidikan dan Kesehatan	-	250 unit	60,000,000	Dinas Kesehatan

**Penetapan Rencana Kerja Pemerintah Daerah (RKPD)
Kabupaten Lampung Selatan
Tahun 2022**

Kode	Urusan/ Bidang Urusan/ Program/ Kegiatan/ Sub Kegiatan	Indikator Program/ Kegiatan/ Sub Kegiatan	Target Akhir Periode RPJMD	Realisasi Capaian RKPD Tahun 2020	Prakiraan Capaian Target RKPD Tahun 2021	Capaian Kinerja dan Kerangka Pendanaan						Kelompok Sasaran	Prakiraan Maju Rencana Tahun 2023		Perangkat Daerah Penanggung Jawab
						Target 2022	Pagu Indikatif	Lokasi	Sumber Dana	Prioritas			Target	Pagu Indikatif	
										Nasional	Daerah				
1.02.01.2.05.09	Pendidikan dan Pelatihan Pegawai Berdasarkan Tugas dan Fungsi	Pengiriman Peserta Diklat Singkat				60 orang	330,000,000	Semua Kab/Kota, Semua Kecamatan, Semua Kelurahan	Dana Transfer Umum-Dana Alokasi Umum	Meningkatkan Sumber Daya Manusia Yang Berkualitas Dan Berdaya Saing	2. Peningkatan Kualitas Pelayanan Pendidikan dan Kesehatan	-	60 orang	330,000,000	Dinas Kesehatan
1.02.01.2.05.10	Sosialisasi Peraturan Perundang-Undangan	Sosialisasi Peraturan Perundang-Undangan				3 kali	135,000,000	Semua Kab/Kota, Semua Kecamatan, Semua Kelurahan	Dana Transfer Umum-Dana Alokasi Umum	Meningkatkan Sumber Daya Manusia Yang Berkualitas Dan Berdaya Saing	2. Peningkatan Kualitas Pelayanan Pendidikan dan Kesehatan	-	3 kali	135,000,000	Dinas Kesehatan
1.02.01.2.05.11	Bimbingan Teknis Implementasi Peraturan Perundang-Undangan	Bimtek Implementasi Peraturan Perundang-Undangan				1 kali	70,000,000	Kab. Lampung Selatan, Kalianda, Way Urang	Dana Transfer Umum-Dana Alokasi Umum	Meningkatkan Sumber Daya Manusia Yang Berkualitas Dan Berdaya Saing	2. Peningkatan Kualitas Pelayanan Pendidikan dan Kesehatan	-	1 kali	70,000,000	Dinas Kesehatan
1.02.01.2.06	Administrasi Umum Perangkat Daerah	Administrasi Umum	%		%	100 %	884,935,500						100 %	896,000,000	
1.02.01.2.06.01	Penyediaan Komponen Instalasi Listrik/Penerangan Bangunan Kantor	Alat-alat listrik dan komponen listrik kantor				12 bulan	38,381,800	Kab. Lampung Selatan, Kalianda, Way Urang	Dana Transfer Umum-Dana Alokasi Umum		2. Peningkatan Kualitas Pelayanan Pendidikan dan Kesehatan	-	12 bulan	40,000,000	Dinas Kesehatan
1.02.01.2.06.02	Penyediaan Peralatan dan Perlengkapan Kantor	Pengadaan Peralatan dan Perlengkapan Kantor (Bulan)				12 bulan	366,668,600	Kab. Lampung Selatan, Kalianda, Way Urang	Dana Transfer Umum-Dana Alokasi Umum		2. Peningkatan Kualitas Pelayanan Pendidikan dan Kesehatan	-	12 bulan	370,000,000	Dinas Kesehatan
1.02.01.2.06.03	Penyediaan Peralatan Rumah Tangga	Peralatan Rumah Tangga				12 bulan	14,999,800	Semua Kab/Kota, Semua Kecamatan, Semua Kelurahan	Dana Transfer Umum-Dana Alokasi Umum		2. Peningkatan Kualitas Pelayanan Pendidikan dan Kesehatan	-	12 bulan	15,000,000	Dinas Kesehatan
1.02.01.2.06.04	Penyediaan Bahan Logistik Kantor	Bahan Logistik Kantor				12 bulan	45,819,300	Semua Kab/Kota, Semua Kecamatan, Semua Kelurahan	Dana Transfer Umum-Dana Alokasi Umum		2. Peningkatan Kualitas Pelayanan Pendidikan dan Kesehatan	-	12 bulan	47,000,000	Dinas Kesehatan
1.02.01.2.06.05	Penyediaan Barang Cetak dan Penggandaan	Cetak dan Penggandaan				318280 lembar	95,484,000	Semua Kab/Kota, Semua Kecamatan, Semua Kelurahan	Dana Transfer Umum-Dana Alokasi Umum		2. Peningkatan Kualitas Pelayanan Pendidikan dan Kesehatan	-	318280 lembar	96,000,000	Dinas Kesehatan
1.02.01.2.06.06	Penyediaan Bahan Bacaan dan Peraturan Perundang-undangan	Bahan Bacaan dan Peraturan Perundang-undangan				10 dokumen	18,000,000	Semua Kab/Kota, Semua Kecamatan, Semua Kelurahan	Dana Transfer Umum-Dana Alokasi Umum		2. Peningkatan Kualitas Pelayanan Pendidikan dan Kesehatan	-	10 dokumen	18,000,000	Dinas Kesehatan

**Penetapan Rencana Kerja Pemerintah Daerah (RKPD)
Kabupaten Lampung Selatan
Tahun 2022**

Kode	Urusan/ Bidang Urusan/ Program/ Kegiatan/ Sub Kegiatan	Indikator Program/ Kegiatan/ Sub Kegiatan	Target Akhir Periode RPJMD	Realisasi Capaian RKPD Tahun 2020	Prakiraan Capaian Target RKPD Tahun 2021	Capaian Kinerja dan Kerangka Pendanaan						Kelompok Sasaran	Prakiraan Maju Rencana Tahun 2023		Perangkat Daerah Penanggung Jawab
						Target 2022	Pagu Indikatif	Lokasi	Sumber Dana	Prioritas			Target	Pagu Indikatif	
										Nasional	Daerah				
1.02.01.2.06.08	Fasilitasi Kunjungan Tamu	Fasilitasi Kunjungan Tamu kantor				33 kali	99,440,000	Semua Kab/Kota, Semua Kecamatan, Semua Kelurahan	Dana Transfer Umum-Dana Alokasi Umum		2. Peningkatan Kualitas Pelayanan Pendidikan dan Kesehatan	-	33 kali	100,000,000	Dinas Kesehatan
1.02.01.2.06.09	Penyelenggaraan Rapat Koordinasi dan Konsultasi SKPD	Rapat Koordinasi dan Konsultasi SKPD				50 kali	206,142,000	Semua Kab/Kota, Semua Kecamatan, Semua Kelurahan	Dana Transfer Umum-Dana Alokasi Umum		2. Peningkatan Kualitas Pelayanan Pendidikan dan Kesehatan	-	50 kali	210,000,000	Dinas Kesehatan
1.02.01.2.07	Pengadaan Barang Milik Daerah Penunjang Urusan Pemerintahan Daerah	Barang Milik Daerah	Unit		Unit	80 Unit	211,609,800						80 Unit	215,000,000	
1.02.01.2.07.05	Pengadaan Mebel	Mebel kantor				80 unit	211,609,800	Semua Kab/Kota, Semua Kecamatan, Semua Kelurahan	Dana Transfer Umum-Dana Alokasi Umum		2. Peningkatan Kualitas Pelayanan Pendidikan dan Kesehatan	-	80 unit	215,000,000	Dinas Kesehatan
1.02.01.2.08	Penyediaan Jasa Penunjang Urusan Pemerintahan Daerah	Jasa Penunjang Urusan Kantor	Bulan		Bulan	12 Bulan	484,800,000						12 Bulan	475,000,000	
1.02.01.2.08.02	Penyediaan Jasa Komunikasi, Sumber Daya Air dan Listrik	Rekening Telepon, Internet, Air & Listrik Kantor				12 bulan	484,800,000	Semua Kab/Kota, Semua Kecamatan, Semua Kelurahan	Dana Transfer Umum-Dana Alokasi Umum		2. Peningkatan Kualitas Pelayanan Pendidikan dan Kesehatan	-	12 bulan	475,000,000	Dinas Kesehatan
1.02.01.2.09	Pemeliharaan Barang Milik Daerah Penunjang Urusan Pemerintahan Daerah	Barang Milik Daerah yang dipelihara	%		%	100 %	3,702,414,900						100 %	2,560,000,000	
1.02.01.2.09.01	Penyediaan Jasa Pemeliharaan, Biaya Pemeliharaan dan Pajak Kendaraan Perorangan Dinas atau Kendaraan Dinas Jabatan	Pemeliharaan rutin/berkala dan Pajak Kendaraan Perorangan Dinas atau Kendaraan Dinas Jabatan				2 unit	43,670,000	Semua Kab/Kota, Semua Kecamatan, Semua Kelurahan	Dana Transfer Umum-Dana Alokasi Umum		2. Peningkatan Kualitas Pelayanan Pendidikan dan Kesehatan	-	2 unit	45,000,000	Dinas Kesehatan
1.02.01.2.09.02	Penyediaan Jasa Pemeliharaan, Biaya Pemeliharaan, Pajak, dan Perizinan Kendaraan Dinas Operasional atau Lapangan	Pemeliharaan rutin/berkala, pembayaran Pajak, dan Perizinan Kendaraan Dinas Operasional atau Lapangan				299 unit	293,744,900	Semua Kab/Kota, Semua Kecamatan, Semua Kelurahan	Dana Transfer Umum-Dana Alokasi Umum		2. Peningkatan Kualitas Pelayanan Pendidikan dan Kesehatan	-	299 unit	300,000,000	Dinas Kesehatan
1.02.01.2.09.06	Pemeliharaan Peralatan dan Mesin Lainnya	Pemeliharaan Peralatan dan Mesin Lainnya				20 unit	110,000,000	Semua Kab/Kota, Semua Kecamatan, Semua Kelurahan	Dana Transfer Umum-Dana Alokasi Umum		2. Peningkatan Kualitas Pelayanan Pendidikan dan Kesehatan	-	20 unit	110,000,000	Dinas Kesehatan

**Penetapan Rencana Kerja Pemerintah Daerah (RKPD)
Kabupaten Lampung Selatan
Tahun 2022**

Kode	Urusan/ Bidang Urusan/ Program/ Kegiatan/ Sub Kegiatan	Indikator Program/ Kegiatan/ Sub Kegiatan	Target Akhir Periode RPJMD	Realisasi Capaian RKPD Tahun 2020	Prakiraan Capaian Target RKPD Tahun 2021	Capaian Kinerja dan Kerangka Pendanaan						Kelompok Sasaran	Prakiraan Maju Rencana Tahun 2023		Perangkat Daerah Penanggung Jawab
						Target 2022	Pagu Indikatif	Lokasi	Sumber Dana	Prioritas			Target	Pagu Indikatif	
										Nasional	Daerah				
1 02 01 2.09 09	Pemeliharaan/Rehabilitasi Gedung Kantor dan Bangunan Lainnya	Pemeliharaan/Rehabilitasi Gedung Kantor				5 unit	3,255,000,000	Semua Kab/Kota, Semua Kecamatan, Semua Kelurahan	Dana Transfer Umum-Dana Alokasi Umum		2. Peningkatan Kualitas Pelayanan Pendidikan dan Kesehatan	-	5 unit	2,105,000,000	Dinas Kesehatan
1 02 02	PROGRAM PEMENUHAN UPAYA KESEHATAN PERORANGAN DAN UPAYA KESEHATAN MASYARAKAT	Indeks kesehatan keluarga di Kab. Lampung Selatan	indeks		indeks	2 indeks	111,111,300,000						2 indeks	182,460,756,700	
1 02 02 2.01	Penyediaan Fasilitas Pelayanan Kesehatan untuk UKM dan UKP Kewenangan Daerah Kabupaten/Kota	Jumlah Fasilitas Pelayanan Kesehatan untuk UKM dan UKP	Puskesmas		Puskesmas	28 Puskesmas	30,141,197,200						28 Puskesmas	83,636,087,100	
1 02 02 2.01 01	Pembangunan Rumah Sakit beserta Sarana dan Prasarana Pendukungnya	pembangunan rumah sakit baru beserta sarana dan prasarannya				1 unit	300,000,000	Kab. Lampung Selatan, Semua Kecamatan, Semua Kelurahan	DAK Fisik-Bidang Kesehatan dan KB-Reguler-Pelayanan Kesehatan Dasar	Meningkatkan Sumber Daya Manusia Yang Berkualitas Dan Berdaya Saing		-	1 unit	30,000,000,000	Dinas Kesehatan
1 02 02 2.01 02	Pembangunan Puskesmas	pembangunan puskesmas				1 unit	7,354,433,800	Semua Kab/Kota, Semua Kecamatan, Semua Kelurahan	Dana Transfer Khusus - Dana Alokasi Khusus Fisik	Meningkatkan Sumber Daya Manusia Yang Berkualitas Dan Berdaya Saing	2. Peningkatan Kualitas Pelayanan Pendidikan dan Kesehatan	-	1 unit	10,345,370,000	Dinas Kesehatan
1 02 02 2.01 03	Pembangunan Fasilitas Kesehatan Lainnya	Pembangunan pustu				1 Unit	645,625,300	Kab. Lampung Selatan, Kalianda, Semua Kelurahan	Dana Transfer Khusus - Dana Alokasi Khusus Fisik	Meningkatkan Sumber Daya Manusia Yang Berkualitas Dan Berdaya Saing	2. Peningkatan Kualitas Pelayanan Pendidikan dan Kesehatan	-	1 Unit	645,625,300	Dinas Kesehatan
1 02 02 2.01 07	Pengembangan Fasilitas Kesehatan Lainnya	Pengembangan Fasilitas Kesehatan Lainnya				1 unit	3,132,895,300	Semua Kab/Kota, Semua Kecamatan, Semua Kelurahan	Dana Transfer Khusus - Dana Alokasi Khusus Fisik	Meningkatkan Sumber Daya Manusia Yang Berkualitas Dan Berdaya Saing	2. Peningkatan Kualitas Pelayanan Pendidikan dan Kesehatan	-	1 unit	3,654,798,700	Dinas Kesehatan
1 02 02 2.01 09	Rehabilitasi dan Pemeliharaan Puskesmas	Rehabilitasi dan Pemeliharaan Puskesmas				2 unit	1,511,725,300	Semua Kab/Kota, Semua Kecamatan, Semua Kelurahan	Dana Transfer Khusus - Dana Alokasi Khusus Fisik	Meningkatkan Sumber Daya Manusia Yang Berkualitas Dan Berdaya Saing	2. Peningkatan Kualitas Pelayanan Pendidikan dan Kesehatan	-	2 unit	2,949,972,000	Dinas Kesehatan
1 02 02 2.01 10	Rehabilitasi dan Pemeliharaan Fasilitas Kesehatan Lainnya	Rehabilitasi pustu dan labkesda				3 unit	752,815,300	Semua Kab/Kota, Semua Kecamatan, Semua Kelurahan	Dana Transfer Umum-Dana Alokasi Umum Dana Transfer Khusus - Dana Alokasi Khusus Fisik	Meningkatkan Sumber Daya Manusia Yang Berkualitas Dan Berdaya Saing	2. Peningkatan Kualitas Pelayanan Pendidikan dan Kesehatan	-	3 unit	820,000,000	Dinas Kesehatan

**Penetapan Rencana Kerja Pemerintah Daerah (RKPD)
Kabupaten Lampung Selatan
Tahun 2022**

Kode	Kode	Kode	Kode	Kode	Kode	Urusan/ Bidang Urusan/ Program/ Kegiatan/ Sub Kegiatan	Indikator Program/ Kegiatan/ Sub Kegiatan	Target Akhir Periode RPJMD	Realisasi Capaian RKPD Tahun 2020	Prakiraan Capaian Target RKPD Tahun 2021	Capaian Kinerja dan Kerangka Pendanaan					Kelompok Sasaran	Prakiraan Maju Rencana Tahun 2023		Perangkat Daerah Penanggung Jawab		
											Target 2022	Pagu Indikatif	Lokasi	Sumber Dana	Prioritas		Target	Pagu Indikatif			
															Nasional					Daerah	
1	02	02	2.01	11		Rehabilitasi dan Pemeliharaan Rumah Dinas Tenaga Kesehatan	Rehabilitasi dan Pemeliharaan Rumah Dinas Tenaga Kesehatan				2 unit	30,000,000	Semua Kab/Kota, Semua Kecamatan, Semua Kelurahan	Dana Transfer Umum- Dana Alokasi Umum	Meningkatkan Sumber Daya Manusia Yang Berkualitas Dan Berdaya Saing	2. Peningkatan Kualitas Pelayanan Pendidikan dan Kesehatan	-	2 unit	50,000,000	Dinas Kesehatan	
1	02	02	2.01	12		Pengadaan Sarana Fasilitas Pelayanan Kesehatan	Pengadaan Sarana Fasilitas Pelayanan Kesehatan				1 unit	1,348,075,300	Semua Kab/Kota, Semua Kecamatan, Semua Kelurahan	Dana Transfer Khusus - Dana Alokasi Khusus Fisik	Meningkatkan Sumber Daya Manusia Yang Berkualitas Dan Berdaya Saing	2. Peningkatan Kualitas Pelayanan Pendidikan dan Kesehatan	-	1 unit	3,398,075,300	Dinas Kesehatan	
1	02	02	2.01	13		Pengadaan Prasarana dan Pendukung Fasilitas Pelayanan Kesehatan	Pengadaan Prasarana dan Pendukung Fasilitas Pelayanan Kesehatan				10 unit	145,500,000	Semua Kab/Kota, Semua Kecamatan, Semua Kelurahan	Dana Transfer Umum - Dana Alokasi Umum Dana Transfer Khusus - Dana Alokasi Khusus Fisik	Meningkatkan Sumber Daya Manusia Yang Berkualitas Dan Berdaya Saing	2. Peningkatan Kualitas Pelayanan Pendidikan dan Kesehatan	-	10 unit	145,500,000	Dinas Kesehatan	
1	02	02	2.01	14		Pengadaan Alat Kesehatan/Alat Penunjang Medik Fasilitas Pelayanan Kesehatan	Pengadaan Alat Kesehatan/Alat Penunjang Medik Fasilitas Pelayanan Kesehatan				1 unit	6,206,452,400	Semua Kab/Kota, Semua Kecamatan, Semua Kelurahan	Dana Transfer Umum- Dana Alokasi Umum Dana Transfer Khusus - Dana Alokasi Khusus Fisik	Meningkatkan Sumber Daya Manusia Yang Berkualitas Dan Berdaya Saing	2. Peningkatan Kualitas Pelayanan Pendidikan dan Kesehatan	-	1 unit	13,923,875,300	Dinas Kesehatan	
1	02	02	2.01	15		Pengadaan dan Pemeliharaan Alat Kalibrasi	Pengadaan dan Pemeliharaan Alat Kalibrasi				10 unit	75,142,300	Semua Kab/Kota, Semua Kecamatan, Semua Kelurahan	Dana Transfer Umum- Dana Alokasi Umum	Meningkatkan Sumber Daya Manusia Yang Berkualitas Dan Berdaya Saing	2. Peningkatan Kualitas Pelayanan Pendidikan dan Kesehatan	-	10 unit	75,142,300	Dinas Kesehatan	
1	02	02	2.01	16		Pengadaan Obat, Vaksin	Pengadaan Obat, Vaksin				2 paket	6,938,532,200	Semua Kab/Kota, Semua Kecamatan, Semua Kelurahan	Dana Transfer Umum- Dana Alokasi Umum Dana Transfer Khusus - Dana Alokasi Khusus Fisik	Meningkatkan Sumber Daya Manusia Yang Berkualitas Dan Berdaya Saing	2. Peningkatan Kualitas Pelayanan Pendidikan dan Kesehatan	-	2 paket	15,927,728,200	Dinas Kesehatan	
1	02	02	2.01	17		Pengadaan Bahan Habis Pakai	Pengadaan Bahan Habis Pakai				1 unit	1,700,000,000	Semua Kab/Kota, Semua Kecamatan, Semua Kelurahan	Dana Transfer Umum- Dana Alokasi Umum Dana Transfer Khusus - Dana Alokasi Khusus Fisik	Meningkatkan Sumber Daya Manusia Yang Berkualitas Dan Berdaya Saing	2. Peningkatan Kualitas Pelayanan Pendidikan dan Kesehatan	-	1 unit	1,700,000,000	Dinas Kesehatan	
1	02	02	2.02			Penyediaan Layanan Kesehatan untuk UKM dan UKP Rujukan Tingkat Daerah Kabupaten/Kota	Layanan Kesehatan untuk UKM dan UKP Rujukan	Puskesmas		Puskesmas	28 Puskesmas	80,388,581,900							28 Puskesmas	98,176,669,600	

**Penetapan Rencana Kerja Pemerintah Daerah (RKPD)
Kabupaten Lampung Selatan
Tahun 2022**

Kode	Kode	Kode	Kode	Kode	Urusan/ Bidang Urusan/ Program/ Kegiatan/ Sub Kegiatan	Indikator Program/ Kegiatan/ Sub Kegiatan	Target Akhir Periode RPJMD	Realisasi Capaian RKPD Tahun 2020	Prakiraan Capaian Target RKPD Tahun 2021	Capaian Kinerja dan Kerangka Pendanaan					Kelompok Sasaran	Prakiraan Maju Rencana Tahun 2023		Perangkat Daerah Penanggung Jawab	
										Target 2022	Pagu Indikatif	Lokasi	Sumber Dana	Prioritas		Target	Pagu Indikatif		
														Nasional					Daerah
1	02	02	2.02	17	Pengelolaan Pelayanan Kesehatan Lingkungan	Cakupan Desa yang melaksanakan STBM				10 desa	1,450,000,000	Semua Kab/Kota, Semua Kecamatan, Semua Kelurahan	Dana Transfer Umum- Dana Alokasi Umum	Meningkatkan Sumber Daya Manusia Yang Berkualitas Dan Berdaya Saing	2. Peningkatan Kualitas Pelayanan Pendidikan dan Kesehatan	-	10 desa	1,450,000,000	Dinas Kesehatan
1	02	02	2.02	18	Pengelolaan Pelayanan Promosi Kesehatan	Cakupan rumah tangga sehat				62 presentase	275,000,000	Semua Kab/Kota, Semua Kecamatan, Semua Kelurahan	Dana Transfer Umum- Dana Alokasi Umum Dana Transfer Khusus - Dana Alokasi Khusus Non Fisik	Meningkatkan Sumber Daya Manusia Yang Berkualitas Dan Berdaya Saing	2. Peningkatan Kualitas Pelayanan Pendidikan dan Kesehatan	-	62 presentase	285,000,000	Dinas Kesehatan
1	02	02	2.02	19	Pengelolaan Pelayanan Kesehatan Tradisional, Akupuntur, Asuhan Mandiri, dan Tradisional Lainnya	Pembinaan tanaman obat keluarga di desa				4 desa	120,000,100	Semua Kab/Kota, Semua Kecamatan, Semua Kelurahan	Dana Transfer Umum- Dana Alokasi Umum	Meningkatkan Sumber Daya Manusia Yang Berkualitas Dan Berdaya Saing	2. Peningkatan Kualitas Pelayanan Pendidikan dan Kesehatan	-	4 desa	132,000,000	Dinas Kesehatan
1	02	02	2.02	20	Pengelolaan Surveilans Kesehatan	Puskesmas yang melaksanakan SKDKLD				2 puskesmas	75,000,000	Semua Kab/Kota, Semua Kecamatan, Semua Kelurahan	Dana Transfer Umum- Dana Alokasi Umum Dana Transfer Khusus - Dana Alokasi Khusus Non Fisik	Meningkatkan Sumber Daya Manusia Yang Berkualitas Dan Berdaya Saing	2. Peningkatan Kualitas Pelayanan Pendidikan dan Kesehatan	-	2 puskesmas	91,000,000	Dinas Kesehatan
1	02	02	2.02	21	Pengelolaan Pelayanan Kesehatan Orang dengan Masalah Kesehatan Jiwa (ODMK)	ODMK yang dirujuk ke rumah sakit jiwa				100 orang	40,000,000	Semua Kab/Kota, Semua Kecamatan, Semua Kelurahan	Dana Transfer Umum- Dana Alokasi Umum Dana Transfer Khusus - Dana Alokasi Khusus Non Fisik	Meningkatkan Sumber Daya Manusia Yang Berkualitas Dan Berdaya Saing	2. Peningkatan Kualitas Pelayanan Pendidikan dan Kesehatan	-	100 orang	45,828,700	Dinas Kesehatan
1	02	02	2.02	22	Pengelolaan Pelayanan Kesehatan Jiwa dan NAPZA	Puskesmas yang melakukan pelayanan kesehatan jiwa dan NAPZA				100 puskesmas	25,000,000	Semua Kab/Kota, Semua Kecamatan, Semua Kelurahan	Dana Transfer Umum- Dana Alokasi Umum Dana Transfer Khusus - Dana Alokasi Khusus Non Fisik	Meningkatkan Sumber Daya Manusia Yang Berkualitas Dan Berdaya Saing	2. Peningkatan Kualitas Pelayanan Pendidikan dan Kesehatan	-	100 puskesmas	25,000,000	Dinas Kesehatan
1	02	02	2.02	23	Pengelolaan Upaya Kesehatan Khusus	Pelayanan kesehatan pada situasi khusus				6 kali	1,023,406,600	Semua Kab/Kota, Semua Kecamatan, Semua Kelurahan	Dana Transfer Umum- Dana Alokasi Umum Dana Transfer Khusus - Dana Alokasi Khusus Non Fisik	Meningkatkan Sumber Daya Manusia Yang Berkualitas Dan Berdaya Saing	2. Peningkatan Kualitas Pelayanan Pendidikan dan Kesehatan	-	6 kali	1,125,798,000	Dinas Kesehatan
1	02	02	2.02	24	Pengelolaan Upaya Pengurangan Risiko Krisis Kesehatan dan Pasca Krisis Kesehatan	Pelatihan Upaya Pengurangan Risiko Krisis Kesehatan dan Pasca Krisis Kesehatan (indikator baru)				1 kali	66,525,300	Semua Kab/Kota, Semua Kecamatan, Semua Kelurahan	Dana Transfer Umum- Dana Alokasi Umum	Meningkatkan Sumber Daya Manusia Yang Berkualitas Dan Berdaya Saing	2. Peningkatan Kualitas Pelayanan Pendidikan dan Kesehatan	-	1 kali	73,178,000	Dinas Kesehatan

**Penetapan Rencana Kerja Pemerintah Daerah (RKPD)
Kabupaten Lampung Selatan
Tahun 2022**

Kode	Urusan/ Bidang Urusan/ Program/ Kegiatan/ Sub Kegiatan	Indikator Program/ Kegiatan/ Sub Kegiatan	Target Akhir Periode RPJMD	Realisasi Capaian RKPD Tahun 2020	Prakiraan Capaian Target RKPD Tahun 2021	Capaian Kinerja dan Kerangka Pendanaan						Kelompok Sasaran	Prakiraan Maju Rencana Tahun 2023		Perangkat Daerah Penanggung Jawab
						Target 2022	Pagu Indikatif	Lokasi	Sumber Dana	Prioritas			Target	Pagu Indikatif	
										Nasional	Daerah				
1.02.02.2.02.25	Pelayanan Kesehatan Penyakit Menular dan Tidak Menular	Angka kesakitan positif malaria (API) per 1.000 penduduk Puskesmas yang melaksanakan pengendalian penyakit tidak menular				27 puskesmas 27 puskesmas	1,050,000,000	Semua Kab/Kota, Semua Kecamatan, Semua Kelurahan	Dana Transfer Umum-Dana Alokasi Umum Dana Transfer Khusus - Dana Alokasi Khusus Non Fisik	Meningkatkan Sumber Daya Manusia Yang Berkualitas Dan Berdaya Saing 2. Peningkatan Kualitas Pelayanan Pendidikan dan Kesehatan	-	27 puskesmas 27 puskesmas	1,133,651,900	Dinas Kesehatan	
1.02.02.2.02.26	Pengelolaan Jaminan Kesehatan Masyarakat	Cakupan masyarakat yang mempunyai jaminan kesehatan				88 presentase	40,119,348,000	Semua Kab/Kota, Semua Kecamatan, Semua Kelurahan	Dana Transfer Umum-Dana Alokasi Umum	Meningkatkan Sumber Daya Manusia Yang Berkualitas Dan Berdaya Saing 2. Peningkatan Kualitas Pelayanan Pendidikan dan Kesehatan	-	88 presentase	54,432,000,000	Dinas Kesehatan	
1.02.02.2.02.27	Deteksi Dini Penyalahgunaan NAPZA di Fasyankes dan Sekolah	Pemeriksaan Deteksi Dini Penyalahgunaan NAPZA di Fasyankes dan Sekolah				27 fasyankes	12,000,000	Semua Kab/Kota, Semua Kecamatan, Semua Kelurahan	Dana Transfer Umum-Dana Alokasi Umum	Meningkatkan Sumber Daya Manusia Yang Berkualitas Dan Berdaya Saing 2. Peningkatan Kualitas Pelayanan Pendidikan dan Kesehatan	-	27 fasyankes	14,520,000	Dinas Kesehatan	
1.02.02.2.02.28	Pengambilan dan Pengiriman Spesimen Penyakit Potensial KLB ke Laboratorium Rujukan/Nasional	Pengiriman sampel penyakit				200 sample	150,000,000	Semua Kab/Kota, Semua Kecamatan, Semua Kelurahan	Dana Transfer Umum-Dana Alokasi Umum Dana Transfer Khusus - Dana Alokasi Khusus Non Fisik	Meningkatkan Sumber Daya Manusia Yang Berkualitas Dan Berdaya Saing 2. Peningkatan Kualitas Pelayanan Pendidikan dan Kesehatan	-	200 sample	160,000,000	Dinas Kesehatan	
1.02.02.2.02.29	Penyelenggaraan Kabupaten/Kota Sehat	Pembentukan kecamatan sehat				1 kecamatan	225,000,000	Semua Kab/Kota, Semua Kecamatan, Semua Kelurahan	Dana Transfer Umum-Dana Alokasi Umum	Meningkatkan Sumber Daya Manusia Yang Berkualitas Dan Berdaya Saing 2. Peningkatan Kualitas Pelayanan Pendidikan dan Kesehatan	-	1 kecamatan	275,000,000	Dinas Kesehatan	
1.02.02.2.02.30	Penyediaan Telemedicine di Fasilitas Pelayanan Kesehatan	Puskesmas yang menggunakan fasilitas pelayanan telemedicine				2 puskesmas	41,684,900	Semua Kab/Kota, Semua Kecamatan, Semua Kelurahan	Dana Transfer Umum-Dana Alokasi Umum	Meningkatkan Sumber Daya Manusia Yang Berkualitas Dan Berdaya Saing 2. Peningkatan Kualitas Pelayanan Pendidikan dan Kesehatan	-	2 puskesmas	45,854,000	Dinas Kesehatan	
1.02.02.2.02.33	Operasional Pelayanan Puskesmas	Operasional Pelayanan Puskesmas				12 bulan	27,000,000,000	Semua Kab/Kota, Semua Kecamatan, Semua Kelurahan	Dana Transfer Khusus - Dana Alokasi Khusus Non Fisik	Meningkatkan Sumber Daya Manusia Yang Berkualitas Dan Berdaya Saing 2. Peningkatan Kualitas Pelayanan Pendidikan dan Kesehatan	-	12 bulan	29,000,000,000	Dinas Kesehatan	
1.02.02.2.02.34	Operasional Pelayanan Fasilitas Kesehatan Lainnya	Operasional labkesda dan instalasi farmasi				12 bulan	730,825,100	Semua Kab/Kota, Semua Kecamatan, Semua Kelurahan	Dana Transfer Umum-Dana Alokasi Umum	Meningkatkan Sumber Daya Manusia Yang Berkualitas Dan Berdaya Saing 2. Peningkatan Kualitas Pelayanan Pendidikan dan Kesehatan	-	12 bulan	875,695,000	Dinas Kesehatan	

**Penetapan Rencana Kerja Pemerintah Daerah (RKPD)
Kabupaten Lampung Selatan
Tahun 2022**

Kode	Urusan/ Bidang Urusan/ Program/ Kegiatan/ Sub Kegiatan	Indikator Program/ Kegiatan/ Sub Kegiatan	Target Akhir Periode RPJMD	Realisasi Capaian RKPD Tahun 2020	Prakiraan Capaian Target RKPD Tahun 2021	Capaian Kinerja dan Kerangka Pendanaan						Kelompok Sasaran	Prakiraan Maju Rencana Tahun 2023		Perangkat Daerah Penanggung Jawab
						Target 2022	Pagu Indikatif	Lokasi	Sumber Dana	Prioritas			Target	Pagu Indikatif	
										Nasional	Daerah				
1.02.02.2.04.03	Peningkatan Mutu Pelayanan Fasilitas Kesehatan	Pendampingan mutu fasyankes				54 fasyankes	128,340,200	Semua Kab/Kota, Semua Kecamatan, Semua Kelurahan	Dana Transfer Umum-Dana Alokasi Umum	Meningkatkan Sumber Daya Manusia Yang Berkualitas Dan Berdaya Saing	2. Peningkatan Kualitas Pelayanan Pendidikan dan Kesehatan	-	54 fasyankes	188,000,000	Dinas Kesehatan
1.02.02.2.04.04	Penyiapan Perumusan dan Pelaksanaan Pelayanan Kesehatan Rujukan	Sosialisasi JKN				1 kali	173,000,000	Semua Kab/Kota, Semua Kecamatan, Semua Kelurahan	Dana Transfer Umum-Dana Alokasi Umum Dana Transfer Khusus - Dana Alokasi Khusus Non Fisik	Meningkatkan Sumber Daya Manusia Yang Berkualitas Dan Berdaya Saing	2. Peningkatan Kualitas Pelayanan Pendidikan dan Kesehatan	-	1 kali	175,000,000	Dinas Kesehatan
1.02.03	PROGRAM PENINGKATAN KAPASITAS SUMBER DAYA MANUSIA KESEHATAN	Cakupan SDM yang memiliki kompetensi	Persentase		Persentase	80 Persentase	388,330,000						80 Persentase	321,200,000	
1.02.03.2.01	Pemberian Izin Praktik Tenaga Kesehatan di Wilayah Kabupaten/Kota	Izin praktek Tenaga Kesehatan yang diterbitkan	Dokumen		Dokumen	31 Dokumen	105,000,000						31 Dokumen	110,000,000	
1.02.03.2.01.02	Pembinaan dan Pengawasan Tenaga Kesehatan serta Tindak Lanjut Perizinan Praktik Tenaga Kesehatan	Pengawasan Tenaga Kesehatan serta Tindak Lanjut Perizinan Praktik Tenaga Kesehatan				27 kali	105,000,000	Semua Kab/Kota, Semua Kecamatan, Semua Kelurahan	Dana Transfer Umum-Dana Alokasi Umum	Meningkatkan Sumber Daya Manusia Yang Berkualitas Dan Berdaya Saing	2. Peningkatan Kualitas Pelayanan Pendidikan dan Kesehatan	-	27 kali	110,000,000	Dinas Kesehatan
1.02.03.2.02	Perencanaan Kebutuhan dan Pendayagunaan Sumberdaya Manusia Kesehatan untuk UKP dan UKM di Wilayah Kabupaten/Kota	Dokumen rencana kebutuhan SDM Kabupaten	Dokumen		Dokumen	1 Dokumen	125,520,000						1 Dokumen	145,200,000	
1.02.03.2.02.01	Perencanaan dan Distribusi serta Pemerataan Sumber Daya Manusia Kesehatan	Dokumen rencana kebutuhan SDM Puskesmas				1 dokumen	77,000,000	Semua Kab/Kota, Semua Kecamatan, Semua Kelurahan	Dana Transfer Umum-Dana Alokasi Umum	Meningkatkan Sumber Daya Manusia Yang Berkualitas Dan Berdaya Saing	2. Peningkatan Kualitas Pelayanan Pendidikan dan Kesehatan	-	1 dokumen	84,700,000	Dinas Kesehatan
1.02.03.2.02.02	Pemenuhan Kebutuhan Sumber Daya Manusia Kesehatan sesuai Standar	Dokumen analisa jabatan SDM				1 dokumen	15,000,000	Semua Kab/Kota, Semua Kecamatan, Semua Kelurahan	Dana Transfer Umum-Dana Alokasi Umum Dana Transfer Khusus - Dana Alokasi Khusus Non Fisik	Meningkatkan Sumber Daya Manusia Yang Berkualitas Dan Berdaya Saing	2. Peningkatan Kualitas Pelayanan Pendidikan dan Kesehatan	-	1 dokumen	16,500,000	Dinas Kesehatan
1.02.03.2.02.03	Pembinaan dan Pengawasan Sumber Daya Manusia Kesehatan	Pengawasan Sumber Daya Manusia Kesehatan				27 kali	33,520,000	Semua Kab/Kota, Semua Kecamatan, Semua Kelurahan	Dana Transfer Umum-Dana Alokasi Umum	Meningkatkan Sumber Daya Manusia Yang Berkualitas Dan Berdaya Saing	2. Peningkatan Kualitas Pelayanan Pendidikan dan Kesehatan	-	27 kali	44,000,000	Dinas Kesehatan

**Penetapan Rencana Kerja Pemerintah Daerah (RKPD)
Kabupaten Lampung Selatan
Tahun 2022**

Kode	Urusan/ Bidang Urusan/ Program/ Kegiatan/ Sub Kegiatan	Indikator Program/ Kegiatan/ Sub Kegiatan	Target Akhir Periode RPJMD	Realisasi Capaian RKPD Tahun 2020	Prakiraan Capaian Target RKPD Tahun 2021	Capaian Kinerja dan Kerangka Pendanaan						Kelompok Sasaran	Prakiraan Maju Rencana Tahun 2023		Perangkat Daerah Penanggung Jawab
						Target 2022	Pagu Indikatif	Lokasi	Sumber Dana	Prioritas			Target	Pagu Indikatif	
										Nasional	Daerah				
1 02 03 2.03	Pengembangan Mutu dan Peningkatan Kompetensi Teknis Sumber Daya Manusia Kesehatan Tingkat Daerah Kabupaten/Kota	Penilaian uji kompetensi tenaga kesehatan	Kali		Kali	1 Kali	157,810,000						1 Kali	66,000,000	
1 02 03 2.03 01	Pengembangan Mutu dan Peningkatan Kompetensi Teknis Sumber Daya Manusia Kesehatan Tingkat Daerah Kabupaten/Kota	SDMK yang diuji kompetensinya				38 orang	157,810,000	Semua Kab/Kota, Semua Kecamatan, Semua Kelurahan	Dana Transfer Umum- Dana Alokasi Umum	Meningkatkan Sumber Daya Manusia Yang Berkualitas Dan Berdaya Saing	2. Peningkatan Kualitas Pelayanan Pendidikan dan Kesehatan	-	38 orang	66,000,000	Dinas Kesehatan
1 02 04	PROGRAM SEDIAAN FARMASI, ALAT KESEHATAN DAN MAKANAN MINUMAN	Cakupan Puskesmas yang melaksanakan pelayanan kefarmasian sesuai standar	Persentase		Persentase	96,42857143 Persentase	678,394,800						96,42857143 Persentase	1,032,564,800	
1 02 04 2.01	Pemberian Izin Apotek, Toko Obat, Toko Alat Kesehatan dan Optikal, Usaha Mikro Obat Tradisional (UMOT)	Izin Apotek, Toko Obat, Toko Alat Kesehatan dan Optikal, Usaha Mikro Obat Tradisional (UMOT) yang diterbitkan	Dokumen		Dokumen	45 Dokumen	235,950,800						45 Dokumen	433,110,000	
1 02 04 2.01 01	Pengendalian dan Pengawasan serta Tindak Lanjut Pengawasan Perizinan Apotek, Toko Obat, Toko Alat Kesehatan, dan Optikal, Usaha Mikro Obat Tradisional (UMOT)	Pengawasan Perizinan Apotek, Toko Obat, dan Optikal, Usaha Mikro Obat Tradisional (UMOT)				17 kali	93,650,800	Semua Kab/Kota, Semua Kecamatan, Semua Kelurahan	Dana Transfer Khusus - Dana Alokasi Khusus Non Fisik	Meningkatkan Sumber Daya Manusia Yang Berkualitas Dan Berdaya Saing	2. Peningkatan Kualitas Pelayanan Pendidikan dan Kesehatan	-	17 kali	164,510,000	Dinas Kesehatan
1 02 04 2.01 03	Fasilitasi Pemenuhan Komitmen Izin Apotek, Toko Obat, Toko Alat Kesehatan, dan Optikal, Usaha Mikro Obat Tradisional (UMOT)	Komitmen Izin Apotek, Toko Obat, Toko Alat Kesehatan, dan Optikal, Usaha Mikro Obat Tradisional (UMOT)				12 dokumen	142,300,000	Semua Kab/Kota, Semua Kecamatan, Semua Kelurahan	Dana Transfer Umum- Dana Alokasi Umum	Meningkatkan Sumber Daya Manusia Yang Berkualitas Dan Berdaya Saing	2. Peningkatan Kualitas Pelayanan Pendidikan dan Kesehatan	-	12 dokumen	268,600,000	Dinas Kesehatan
1 02 04 2.04	Penerbitan Sertifikat Laik Higiene Sanitasi Tempat Pengelolaan Makanan (TPM) antara lain Jasa Boga, Rumah Makan/Restoran dan Depot Air Minum (DAM)	Sertifikat Laik Higiene Sanitasi Tempat Pengelolaan Makanan (TPM), dan Depot Air Minum (DAM) yang diterbitkan	Dokumen		Dokumen	50 Dokumen	145,000,000						50 Dokumen	164,510,800	

**Penetapan Rencana Kerja Pemerintah Daerah (RKPD)
Kabupaten Lampung Selatan
Tahun 2022**

Kode	Urusan/ Bidang Urusan/ Program/ Kegiatan/ Sub Kegiatan	Indikator Program/ Kegiatan/ Sub Kegiatan	Target Akhir Periode RPJMD	Realisasi Capaian RKPD Tahun 2020	Prakiraan Capaian Target RKPD Tahun 2021	Capaian Kinerja dan Kerangka Pendanaan						Kelompok Sasaran	Prakiraan Maju Rencana Tahun 2023		Perangkat Daerah Penanggung Jawab
						Target 2022	Pagu Indikatif	Lokasi	Sumber Dana	Prioritas			Target	Pagu Indikatif	
										Nasional	Daerah				
1.02.04.2.04.01	Pengendalian dan Pengawasan serta Tindak Lanjut Pengawasan Penerbitan Sertifikat Laik Higiene Sanitasi Tempat Pengelolaan Makanan (TPM) antara lain Jasa Boga, Rumah Makan/Restoran dan Depot Air Minum (DAM)	Pengawasan Penerbitan Sertifikat Laik Higiene Sanitasi Tempat Pengelolaan Makanan (TPM) antara lain Jasa Boga, Rumah Makan/Restoran dan Depot Air Minum (DAM)				54 kali	145,000,000	Semua Kab/Kota, Semua Kecamatan, Semua Kelurahan	Dana Transfer Umum-Dana Alokasi Umum	Meningkatkan Sumber Daya Manusia Yang Berkualitas Dan Berdaya Saing	2. Peningkatan Kualitas Pelayanan Pendidikan dan Kesehatan	-	54 kali	164,510,800	Dinas Kesehatan
1.02.04.2.06	Pemeriksaan dan Tindak Lanjut Hasil Pemeriksaan Post Market pada Produksi dan Produk Makanan Minuman Industri Rumah Tangga	Pemeriksaan Post Market pada Produksi dan Produk Makanan Minuman Industri Rumah Tangga	Kali		Kali	35 Kali	297,444,000						35 Kali	434,944,000	
1.02.04.2.06.01	Pemeriksaan Post Market pada Produk Makanan-Minuman Industri Rumah Tangga yang Beredar dan Pengawasan serta Tindak Lanjut Pengawasan	Pengawasan Post Market pada Produk Makanan-Minuman Industri Rumah Tangga yang Beredar				95 kali	274,187,000	Semua Kab/Kota, Semua Kecamatan, Semua Kelurahan	Dana Transfer Umum-Dana Alokasi Umum	Meningkatkan Sumber Daya Manusia Yang Berkualitas Dan Berdaya Saing	2. Peningkatan Kualitas Pelayanan Pendidikan dan Kesehatan	-	95 kali	396,947,000	Dinas Kesehatan
1.02.04.2.06.02	Penyediaan dan Pengelolaan Data Tindak Lanjut Pengawasan Perizinan Industri Rumah Tangga	Data Tindak Lanjut Pengawasan Perizinan Industri Rumah Tangga				1 dokumen	23,257,000	Semua Kab/Kota, Semua Kecamatan, Semua Kelurahan	Dana Transfer Umum-Dana Alokasi Umum	Meningkatkan Sumber Daya Manusia Yang Berkualitas Dan Berdaya Saing	2. Peningkatan Kualitas Pelayanan Pendidikan dan Kesehatan	-	1 dokumen	37,997,000	Dinas Kesehatan
1.02.05	PROGRAM PEMBERDAYAAN MASYARAKAT BIDANG KESEHATAN	Cakupan desa siaga	%		%	3,90 %	512,000,000						3,90 %	512,000,000	
1.02.05.2.01	Advokasi, Pemberdayaan, Kemitraan, Peningkatan Peran serta Masyarakat dan Lintas Sektor Tingkat Daerah Kabupaten/Kota		%		%	64.76 %	120,000,000						64.76 %	120,000,000	
1.02.05.2.01.01	Peningkatan Upaya Promosi Kesehatan, Advokasi, Kemitraan dan Pemberdayaan Masyarakat	Pembinaan Posyandu aktif				1 unit	120,000,000	Semua Kab/Kota, Semua Kecamatan, Semua Kelurahan	Dana Transfer Umum-Dana Alokasi Umum Dana Transfer Khusus - Dana Alokasi Khusus Non Fisik	Meningkatkan Sumber Daya Manusia Yang Berkualitas Dan Berdaya Saing	2. Peningkatan Kualitas Pelayanan Pendidikan dan Kesehatan	-	1 unit	120,000,000	Dinas Kesehatan

**Penetapan Rencana Kerja Pemerintah Daerah (RKPD)
Kabupaten Lampung Selatan
Tahun 2022**

Kode	Urusan/ Bidang Urusan/ Program/ Kegiatan/ Sub Kegiatan	Indikator Program/ Kegiatan/ Sub Kegiatan	Target Akhir Periode RPJMD	Realisasi Capaian RKPD Tahun 2020	Prakiraan Capaian Target RKPD Tahun 2021	Capaian Kinerja dan Kerangka Pendanaan						Kelompok Sasaran	Prakiraan Maju Rencana Tahun 2023		Perangkat Daerah Penanggung Jawab
						Target 2022	Pagu Indikatif	Lokasi	Sumber Dana	Prioritas			Target	Pagu Indikatif	
										Nasional	Daerah				
1 02 05 2.02	Pelaksanaan Sehat dalam rangka Promotif Preventif Tingkat Daerah Kabupaten/Kota	Cakupan Kecamatan yang menerapkan kebijakan Germas (Gerakan Masyarakat Hidup Sehat)	%		%	70.59 %	202,000,000						70.59 %	202,000,000	
1 02 05 2.02 01	Penyelenggaraan Promosi Kesehatan dan Gerakan Hidup Bersih dan Sehat	Pameran dalam rangka promosi kesehatan				54 kali	202,000,000	Semua Kab/Kota, Semua Kecamatan, Semua Kelurahan	Dana Transfer Umum- Dana Alokasi Umum	Meningkatkan Sumber Daya Manusia Yang Berkualitas Dan Berdaya Saing	2. Peningkatan Kualitas Pelayanan Pendidikan dan Kesehatan	-	54 kali	202,000,000	Dinas Kesehatan
1 02 05 2.03	Pengembangan dan Pelaksanaan Upaya Kesehatan Bersumber Daya Masyarakat (UKBM) Tingkat Daerah Kabupaten/Kota	Cakupan Posyandu mandiri	%		%	28 %	190,000,000						28 %	190,000,000	
1 02 05 2.03 01	Bimbingan Teknis dan Supervisi Pengembangan dan Pelaksanaan Upaya Kesehatan Bersumber Daya Masyarakat (UKBM)	Pembinaan pengembangan dan pelaksanaan UKBM				34 kali	190,000,000	Kab. Lampung Selatan, Kalianda, Semua Kelurahan	Dana Transfer Umum- Dana Alokasi Umum - Dana Transfer Khusus - Dana Alokasi Khusus Non Fisik	Meningkatkan Sumber Daya Manusia Yang Berkualitas Dan Berdaya Saing	2. Peningkatan Kualitas Pelayanan Pendidikan dan Kesehatan	-	34 kali	190,000,000	Dinas Kesehatan
1	URUSAN PEMERINTAHAN WAJIB YANG BERKAITAN DENGAN PELAYANAN DASAR														
1 02	URUSAN PEMERINTAHAN BIDANG KESEHATAN						2,513,164,000							2,513,164,000	
1 02 01	PROGRAM PENUNJANG URUSAN PEMERINTAHAN DAERAH KABUPATEN/KOTA	Indeks Kepuasan Pelayanan	Poin		Poin	80 Poin	2,513,164,000						80 Poin	2,513,164,000	
1 02 01 2.10	Peningkatan Pelayanan BLUD						2,513,164,000							2,513,164,000	
1 02 01 2.10 01	Pelayanan dan Penunjang Pelayanan BLUD	Pelayanan kesehatan di puskesmas				1 Tahun	2,513,164,000	Kab. Lampung Selatan, Natar, Natar	Pendapatan dari BLUD	Meningkatkan Sumber Daya Manusia Yang Berkualitas Dan Berdaya Saing	2. Peningkatan Kualitas Pelayanan Pendidikan dan Kesehatan	-	1 Tahun	2,513,164,000	Dinas Kesehatan
1	URUSAN PEMERINTAHAN WAJIB YANG BERKAITAN DENGAN PELAYANAN DASAR														
1 02	URUSAN PEMERINTAHAN BIDANG KESEHATAN						1,614,954,000							1,664,954,999	
1 02 01	PROGRAM PENUNJANG URUSAN PEMERINTAHAN DAERAH KABUPATEN/KOTA	Indeks Kepuasan Pelayanan	Poin		Poin	80 Poin	1,614,954,000						80 Poin	1,664,954,999	
1 02 01 2.10	Peningkatan Pelayanan BLUD	Pelayanan BLUD dalam satu tahun	Bulan		Bulan	12 Bulan	1,614,954,000						12 Bulan	1,664,954,999	

**Penetapan Rencana Kerja Pemerintah Daerah (RKPD)
Kabupaten Lampung Selatan
Tahun 2022**

Kode	Urusan/ Bidang Urusan/ Program/ Kegiatan/ Sub Kegiatan	Indikator Program/ Kegiatan/ Sub Kegiatan	Target Akhir Periode RPJMD	Realisasi Capaian RKPD Tahun 2020	Prakiraan Capaian Target RKPD Tahun 2021	Capaian Kinerja dan Kerangka Pendanaan						Kelompok Sasaran	Prakiraan Maju Rencana Tahun 2023		Perangkat Daerah Penanggung Jawab
						Target 2022	Pagu Indikatif	Lokasi	Sumber Dana	Prioritas			Target	Pagu Indikatif	
										Nasional	Daerah				
1 02 01 2.10 01	Pelayanan dan Penunjang Pelayanan BLUD	pelayanan kesehatan di puskesmas				1 tahun	1,614,954,000	Kab. Lampung Selatan, Semua Kecamatan, Semua Kelurahan	Pendapatan dari BLUD	Meningkatkan Sumber Daya Manusia Yang Berkualitas Dan Berdaya Saing	2. Peningkatan Kualitas Pelayanan Pendidikan dan Kesehatan	-	1 tahun	1,664,954,999	Dinas Kesehatan
1	URUSAN PEMERINTAHAN WAJIB YANG BERKAITAN DENGAN PELAYANAN DASAR														
1 02	URUSAN PEMERINTAHAN BIDANG KESEHATAN							1,187,515,000						1,234,560,000	
1 02 01	PROGRAM PENUNJANG URUSAN PEMERINTAHAN DAERAH KABUPATEN/KOTA	Indeks Kepuasan Pelayanan	Poin		Poin	80 Poin	1,187,515,000						80 Poin	1,234,560,000	
1 02 01 2.10	Peningkatan Pelayanan BLUD	Pelayanan BLUD dalam satu tahun	Bulan		Bulan	12 Bulan	1,187,515,000						12 Bulan	1,234,560,000	
1 02 01 2.10 01	Pelayanan dan Penunjang Pelayanan BLUD	pelayanan kesehatan di puskesmas				1 tahun	1,187,515,000	Kab. Lampung Selatan, Semua Kecamatan, Semua Kelurahan	Pendapatan dari BLUD	Meningkatkan Sumber Daya Manusia Yang Berkualitas Dan Berdaya Saing	2. Peningkatan Kualitas Pelayanan Pendidikan dan Kesehatan	-	1 tahun	1,234,560,000	Dinas Kesehatan
1	URUSAN PEMERINTAHAN WAJIB YANG BERKAITAN DENGAN PELAYANAN DASAR														
1 02	URUSAN PEMERINTAHAN BIDANG KESEHATAN							1,636,588,000						1,686,588,000	
1 02 01	PROGRAM PENUNJANG URUSAN PEMERINTAHAN DAERAH KABUPATEN/KOTA	Indeks Kepuasan Pelayanan	Poin		Poin	80 Poin	1,636,588,000						80 Poin	1,686,588,000	
1 02 01 2.10	Peningkatan Pelayanan BLUD	Pelayanan BLUD dalam satu tahun	Bulan		Bulan	12 Bulan	1,636,588,000						12 Bulan	1,686,588,000	
1 02 01 2.10 01	Pelayanan dan Penunjang Pelayanan BLUD	Pelayanan Kesehatan di Puskesmas				1 tahun	1,636,588,000	Kab. Lampung Selatan, Natar, Branti Raya	Pendapatan dari BLUD	Meningkatkan Sumber Daya Manusia Yang Berkualitas Dan Berdaya Saing		-	1 tahun	1,686,588,000	Dinas Kesehatan
1	URUSAN PEMERINTAHAN WAJIB YANG BERKAITAN DENGAN PELAYANAN DASAR														
1 02	URUSAN PEMERINTAHAN BIDANG KESEHATAN							1,696,243,000						2,133,644,000	
1 02 01	PROGRAM PENUNJANG URUSAN PEMERINTAHAN DAERAH KABUPATEN/KOTA	Indeks Kepuasan Pelayanan	Poin		Poin	80 Poin	1,696,243,000						80 Poin	2,133,644,000	
1 02 01 2.10	Peningkatan Pelayanan BLUD	Pelayanan BLUD dalam satu tahun	Bulan		Bulan	12 Bulan	1,696,243,000						12 Bulan	2,133,644,000	

**Penetapan Rencana Kerja Pemerintah Daerah (RKPD)
Kabupaten Lampung Selatan
Tahun 2022**

Kode	Urusan/ Bidang Urusan/ Program/ Kegiatan/ Sub Kegiatan	Indikator Program/ Kegiatan/ Sub Kegiatan	Target Akhir Periode RPJMD	Realisasi Capaian RKPD Tahun 2020	Prakiraan Capaian Target RKPD Tahun 2021	Capaian Kinerja dan Kerangka Pendanaan						Kelompok Sasaran	Prakiraan Maju Rencana Tahun 2023		Perangkat Daerah Penanggung Jawab
						Target 2022	Pagu Indikatif	Lokasi	Sumber Dana	Prioritas			Target	Pagu Indikatif	
										Nasional	Daerah				
1 02 01 2.10 01	Pelayanan dan Penunjang Pelayanan BLUD	pelayanan kesehatan di puskesmas				1 tahun	1,696,243,000	Kab. Lampung Selatan, Semua Kecamatan, Semua Kelurahan	Pendapatan dari BLUD	Meningkatkan Sumber Daya Manusia Yang Berkualitas Dan Berdaya Saing	2. Peningkatan Kualitas Pelayanan Pendidikan dan Kesehatan	-	1 tahun	2,133,644,000	Dinas Kesehatan
1	URUSAN PEMERINTAHAN WAJIB YANG BERKAITAN DENGAN PELAYANAN DASAR														
1 02	URUSAN PEMERINTAHAN BIDANG KESEHATAN							3,578,421,000						3,654,720,000	
1 02 01	PROGRAM PENUNJANG URUSAN PEMERINTAHAN DAERAH KABUPATEN/KOTA	Indeks Kepuasan Pelayanan	Poin		Poin	80 Poin	3,578,421,000						80 Poin	3,654,720,000	
1 02 01 2.10	Peningkatan Pelayanan BLUD	Pelayanan BLUD dalam satu tahun	Bulan		Bulan	12 Bulan	3,578,421,000						12 Bulan	3,654,720,000	
1 02 01 2.10 01	Pelayanan dan Penunjang Pelayanan BLUD	pelayanan kesehatan di puskesmas				1 tahun	3,578,421,000	Kab. Lampung Selatan, Semua Kecamatan, Semua Kelurahan	Pendapatan dari BLUD	Meningkatkan Sumber Daya Manusia Yang Berkualitas Dan Berdaya Saing	2. Peningkatan Kualitas Pelayanan Pendidikan dan Kesehatan	-	1 tahun	3,654,720,000	Dinas Kesehatan
1	URUSAN PEMERINTAHAN WAJIB YANG BERKAITAN DENGAN PELAYANAN DASAR														
1 02	URUSAN PEMERINTAHAN BIDANG KESEHATAN							3,042,821,000						3,092,821,000	
1 02 01	PROGRAM PENUNJANG URUSAN PEMERINTAHAN DAERAH KABUPATEN/KOTA	Indeks Kepuasan Pelayanan	Poin		Poin	80 Poin	3,042,821,000						80 Poin	3,092,821,000	
1 02 01 2.10	Peningkatan Pelayanan BLUD	Pelayanan BLUD dalam satu tahun	Bulan		Bulan	12 Bulan	3,042,821,000						12 Bulan	3,092,821,000	
1 02 01 2.10 01	Pelayanan dan Penunjang Pelayanan BLUD	pelayanan kesehatan di puskesmas				1 tahun	3,042,821,000	Kab. Lampung Selatan, Tanjung Bintang, Semua Kelurahan	Pendapatan dari BLUD	Meningkatkan Sumber Daya Manusia Yang Berkualitas Dan Berdaya Saing	2. Peningkatan Kualitas Pelayanan Pendidikan dan Kesehatan	-	1 tahun	3,092,821,000	Dinas Kesehatan
1	URUSAN PEMERINTAHAN WAJIB YANG BERKAITAN DENGAN PELAYANAN DASAR														
1 02	URUSAN PEMERINTAHAN BIDANG KESEHATAN							1,514,551,000						1,564,551,000	
1 02 01	PROGRAM PENUNJANG URUSAN PEMERINTAHAN DAERAH KABUPATEN/KOTA	Indeks Kepuasan Pelayanan	Poin		Poin	80 Poin	1,514,551,000						80 Poin	1,564,551,000	
1 02 01 2.10	Peningkatan Pelayanan BLUD	Pelayanan BLUD dalam satu tahun	Bulan		Bulan	12 Bulan	1,514,551,000						12 Bulan	1,564,551,000	

**Penetapan Rencana Kerja Pemerintah Daerah (RKPD)
Kabupaten Lampung Selatan
Tahun 2022**

Kode	Urusan/ Bidang Urusan/ Program/ Kegiatan/ Sub Kegiatan	Indikator Program/ Kegiatan/ Sub Kegiatan	Target Akhir Periode RPJMD	Realisasi Capaian RKPD Tahun 2020	Prakiraan Capaian Target RKPD Tahun 2021	Capaian Kinerja dan Kerangka Pendanaan						Kelompok Sasaran	Prakiraan Maju Rencana Tahun 2023		Perangkat Daerah Penanggung Jawab
						Target 2022	Pagu Indikatif	Lokasi	Sumber Dana	Prioritas			Target	Pagu Indikatif	
										Nasional	Daerah				
1 02 01 2.10 01	Pelayanan dan Penunjang Pelayanan BLUD	pelayanan kesehatan di puskesmas				1 tahun	1,514,551,000	Kab. Lampung Selatan, Tanjung Sari, Semua Kelurahan	Pendapatan dari BLUD	Meningkatkan Sumber Daya Manusia Yang Berkualitas Dan Berdaya Saing	2. Peningkatan Kualitas Pelayanan Pendidikan dan Kesehatan	-	1 tahun	1,564,551,000	Dinas Kesehatan
1	URUSAN PEMERINTAHAN WAJIB YANG BERKAITAN DENGAN PELAYANAN DASAR														
1 02	URUSAN PEMERINTAHAN BIDANG KESEHATAN							1,446,266,000						1,496,266,000	
1 02 01	PROGRAM PENUNJANG URUSAN PEMERINTAHAN DAERAH KABUPATEN/KOTA	Indeks Kepuasan Pelayanan	Poin		Poin	80 Poin	1,446,266,000						80 Poin	1,496,266,000	
1 02 01 2.10	Peningkatan Pelayanan BLUD	Pelayanan BLUD dalam satu tahun	Bulan		Bulan	12 Bulan	1,446,266,000						12 Bulan	1,496,266,000	
1 02 01 2.10 01	Pelayanan dan Penunjang Pelayanan BLUD	pelayanan kesehatan di Puskesmas				1 tahun	1,446,266,000	Kab. Lampung Selatan, Jati Agung, Semua Kelurahan	Pendapatan dari BLUD	Meningkatkan Sumber Daya Manusia Yang Berkualitas Dan Berdaya Saing	2. Peningkatan Kualitas Pelayanan Pendidikan dan Kesehatan	-	1 tahun	1,496,266,000	Dinas Kesehatan
1	URUSAN PEMERINTAHAN WAJIB YANG BERKAITAN DENGAN PELAYANAN DASAR														
1 02	URUSAN PEMERINTAHAN BIDANG KESEHATAN							1,540,453,000						1,590,453,000	
1 02 01	PROGRAM PENUNJANG URUSAN PEMERINTAHAN DAERAH KABUPATEN/KOTA	Indeks Kepuasan Pelayanan	Poin		Poin	80 Poin	1,540,453,000						80 Poin	1,590,453,000	
1 02 01 2.10	Peningkatan Pelayanan BLUD	Pelayanan BLUD dalam satu tahun	Bulan		Bulan	12 Bulan	1,540,453,000						12 Bulan	1,590,453,000	
1 02 01 2.10 01	Pelayanan dan Penunjang Pelayanan BLUD	pelayanan kesehatan di puskesmas				1 tahun	1,540,453,000	Kab. Lampung Selatan, Merbau Mataram, Semua Kelurahan	Pendapatan dari BLUD	Meningkatkan Sumber Daya Manusia Yang Berkualitas Dan Berdaya Saing	2. Peningkatan Kualitas Pelayanan Pendidikan dan Kesehatan	-	1 tahun	1,590,453,000	Dinas Kesehatan
1	URUSAN PEMERINTAHAN WAJIB YANG BERKAITAN DENGAN PELAYANAN DASAR														
1 02	URUSAN PEMERINTAHAN BIDANG KESEHATAN							1,083,528,000						1,088,528,000	
1 02 01	PROGRAM PENUNJANG URUSAN PEMERINTAHAN DAERAH KABUPATEN/KOTA	Indeks Kepuasan Pelayanan	Poin		Poin	80 Poin	1,083,528,000						80 Poin	1,088,528,000	
1 02 01 2.10	Peningkatan Pelayanan BLUD	Pelayanan BLUD dalam satu tahun	Bulan		Bulan	12 Bulan	1,083,528,000						12 Bulan	1,088,528,000	

**Penetapan Rencana Kerja Pemerintah Daerah (RKPD)
Kabupaten Lampung Selatan
Tahun 2022**

Kode	Urusan/ Bidang Urusan/ Program/ Kegiatan/ Sub Kegiatan	Indikator Program/ Kegiatan/ Sub Kegiatan	Target Akhir Periode RPJMD	Realisasi Capaian RKPD Tahun 2020	Prakiraan Capaian Target RKPD Tahun 2021	Capaian Kinerja dan Kerangka Pendanaan						Kelompok Sasaran	Prakiraan Maju Rencana Tahun 2023		Perangkat Daerah Penanggung Jawab	
						Target 2022	Pagu Indikatif	Lokasi	Sumber Dana	Prioritas			Target	Pagu Indikatif		
										Nasional	Daerah					
1 02 01 2.10 01	Pelayanan dan Penunjang Pelayanan BLUD	pelayan kesehatan di Puskesmas				1 tahun	2,217,295,000	Kab. Lampung Selatan, Candipuro, Batuliman Indah	Pendapatan dari BLUD	Meningkatkan Sumber Daya Manusia Yang Berkualitas Dan Berdaya Saing		-	1 tahun	2,267,295,000	Dinas Kesehatan	
1	URUSAN PEMERINTAHAN WAJIB YANG BERKAITAN DENGAN PELAYANAN DASAR															
1 02	URUSAN PEMERINTAHAN BIDANG KESEHATAN						592,154,000						642,154,000			
1 02 01	PROGRAM PENUNJANG URUSAN PEMERINTAHAN DAERAH KABUPATEN/KOTA	Indeks Kepuasan Pelayanan	Poin		Poin	80 Poin	592,154,000						80 Poin	642,154,000		
1 02 01 2.10	Peningkatan Pelayanan BLUD	Pelayanan BLUD dalam satu tahun	Bulan		Bulan	12 Bulan	592,154,000						12 Bulan	642,154,000		
1 02 01 2.10 01	Pelayanan dan Penunjang Pelayanan BLUD	pelayan kesehatan di Puskesmas				12 bulan	592,154,000	Kab. Lampung Selatan, Way Panji, Sidomakmur	Pendapatan dari BLUD	2. Peningkatan Kualitas Pelayanan Pendidikan dan Kesehatan		-	12 bulan	642,154,000	Dinas Kesehatan	
1	URUSAN PEMERINTAHAN WAJIB YANG BERKAITAN DENGAN PELAYANAN DASAR															
1 02	URUSAN PEMERINTAHAN BIDANG KESEHATAN						2,205,424,000						2,255,424,000			
1 02 01	PROGRAM PENUNJANG URUSAN PEMERINTAHAN DAERAH KABUPATEN/KOTA	Indeks Kepuasan Pelayanan	Poin		Poin	80 Poin	2,205,424,000						80 Poin	2,255,424,000		
1 02 01 2.10	Peningkatan Pelayanan BLUD	Pelayanan BLUD dalam satu tahun	Bulan		Bulan	12 Bulan	2,205,424,000						12 Bulan	2,255,424,000		
1 02 01 2.10 01	Pelayanan dan Penunjang Pelayanan BLUD	pelayan kesehatan di Puskesmas				12 bulan	2,205,424,000	Semua Kab/Kota, Semua Kecamatan, Semua Kelurahan	Pendapatan dari BLUD	Meningkatkan Sumber Daya Manusia Yang Berkualitas Dan Berdaya Saing	2. Peningkatan Kualitas Pelayanan Pendidikan dan Kesehatan		-	12 bulan	2,255,424,000	Dinas Kesehatan
1	URUSAN PEMERINTAHAN WAJIB YANG BERKAITAN DENGAN PELAYANAN DASAR															
1 02	URUSAN PEMERINTAHAN BIDANG KESEHATAN						2,339,218,000						2,389,218,000			
1 02 01	PROGRAM PENUNJANG URUSAN PEMERINTAHAN DAERAH KABUPATEN/KOTA	Indeks Kepuasan Pelayanan	Poin		Poin	80 Poin	2,339,218,000						80 Poin	2,389,218,000		
1 02 01 2.10	Peningkatan Pelayanan BLUD	Pelayanan BLUD dalam satu tahun	Bulan		Bulan	12 Bulan	2,339,218,000						12 Bulan	2,389,218,000		
1 02 01 2.10 01	Pelayanan dan Penunjang Pelayanan BLUD	pelayan kesehatan di Puskesmas				12 bulan	2,339,218,000	Kab. Lampung Selatan, Kalianda, Way Urang	Pendapatan dari BLUD	Meningkatkan Sumber Daya Manusia Yang Berkualitas Dan Berdaya Saing	2. Peningkatan Kualitas Pelayanan Pendidikan dan Kesehatan		-	12 bulan	2,389,218,000	Dinas Kesehatan

**Penetapan Rencana Kerja Pemerintah Daerah (RKPD)
Kabupaten Lampung Selatan
Tahun 2022**

Kode	Urusan/ Bidang Urusan/ Program/ Kegiatan/ Sub Kegiatan	Indikator Program/ Kegiatan/ Sub Kegiatan	Target Akhir Periode RPJMD	Realisasi Capaian RKPD Tahun 2020	Prakiraan Capaian Target RKPD Tahun 2021	Capaian Kinerja dan Kerangka Pendanaan						Kelompok Sasaran	Prakiraan Maju Rencana Tahun 2023		Perangkat Daerah Penanggung Jawab					
						Target 2022	Pagu Indikatif	Lokasi	Sumber Dana	Prioritas			Target	Pagu Indikatif						
										Nasional	Daerah									
1						URUSAN PEMERINTAHAN WAJIB YANG BERKAITAN DENGAN PELAYANAN DASAR														
1	02						979,860,000							1,039,860,000						
1	02	01				PROGRAM PENUNJANG URUSAN Pemerintahan DAERAH KABUPATEN/KOTA	Indeks Kepuasan Pelayanan	Poin		Poin	80 Poin	979,860,000				80 Poin	1,039,860,000			
1	02	01	2.10			Peningkatan Pelayanan BLUD	Pelayanan BLUD dalam satu tahun	Bulan		Bulan	12 Bulan	979,860,000				12 Bulan	1,039,860,000			
1	02	01	2.10	01		Pelayanan dan Penunjang Pelayanan BLUD	pelayanan kesehatan di Puskesmas				1 tahun	979,860,000	Kab. Lampung Selatan, Raja Basa, Semua Kelurahan	Pendapatan dari BLUD	Meningkatkan Sumber Daya Manusia Yang Berkualitas Dan Berdaya Saing	2. Peningkatan Kualitas Pelayanan Pendidikan dan Kesehatan	-	1 tahun	1,039,860,000	Dinas Kesehatan
1						URUSAN PEMERINTAHAN WAJIB YANG BERKAITAN DENGAN PELAYANAN DASAR														
1	02										1,931,827,000						1,981,827,000			
1	02	01				PROGRAM PENUNJANG URUSAN Pemerintahan DAERAH KABUPATEN/KOTA	Indeks Kepuasan Pelayanan	Poin		Poin	80 Poin	1,931,827,000					80 Poin	1,981,827,000		
1	02	01	2.10			Peningkatan Pelayanan BLUD	Pelayanan BLUD dalam satu tahun	Bulan		Bulan	12 Bulan	1,931,827,000					12 Bulan	1,981,827,000		
1	02	01	2.10	01		Pelayanan dan Penunjang Pelayanan BLUD	pelayanan kesehatan di Puskesmas				1 tahun	1,931,827,000	Kab. Lampung Selatan, Palas, Palas Pasemah	Pendapatan dari BLUD	Meningkatkan Sumber Daya Manusia Yang Berkualitas Dan Berdaya Saing	2. Peningkatan Kualitas Pelayanan Pendidikan dan Kesehatan	-	1 tahun	1,981,827,000	Dinas Kesehatan
1						URUSAN PEMERINTAHAN WAJIB YANG BERKAITAN DENGAN PELAYANAN DASAR														
1	02										1,135,306,000						1,185,306,000			
1	02	01				PROGRAM PENUNJANG URUSAN Pemerintahan DAERAH KABUPATEN/KOTA	Indeks Kepuasan Pelayanan	Poin		Poin	80 Poin	1,135,306,000					80 Poin	1,185,306,000		
1	02	01	2.10			Peningkatan Pelayanan BLUD	Pelayanan BLUD dalam satu tahun	Bulan		Bulan	12 Bulan	1,135,306,000					12 Bulan	1,185,306,000		
1	02	01	2.10	01		Pelayanan dan Penunjang Pelayanan BLUD	pelayanan kesehatan di Puskesmas				12 bulan	1,135,306,000	Kab. Lampung Selatan, Palas, Bumi Daya	Pendapatan dari BLUD	Meningkatkan Sumber Daya Manusia Yang Berkualitas Dan Berdaya Saing	2. Peningkatan Kualitas Pelayanan Pendidikan dan Kesehatan	-	12 bulan	1,185,306,000	Dinas Kesehatan
1						URUSAN PEMERINTAHAN WAJIB YANG BERKAITAN DENGAN PELAYANAN DASAR														
1	02										1,711,823,000						1,761,823,000			

**Penetapan Rencana Kerja Pemerintah Daerah (RKPD)
Kabupaten Lampung Selatan
Tahun 2022**

Kode	Urusan/ Bidang Urusan/ Program/ Kegiatan/ Sub Kegiatan	Indikator Program/ Kegiatan/ Sub Kegiatan	Target Akhir Periode RPJMD	Realisasi Capaian RKPD Tahun 2020	Prakiraan Capaian Target RKPD Tahun 2021	Capaian Kinerja dan Kerangka Pendanaan						Kelompok Sasaran	Prakiraan Maju Rencana Tahun 2023		Perangkat Daerah Penanggung Jawab
						Target 2022	Pagu Indikatif	Lokasi	Sumber Dana	Prioritas			Target	Pagu Indikatif	
										Nasional	Daerah				
1 02 01	PROGRAM PENUNJANG URUSAN PEMERINTAHAN DAERAH KABUPATEN/KOTA	Indeks Kepuasan Pelayanan	Poin		Poin	80 Poin	1,711,823,000						80 Poin	1,761,823,000	
1 02 01	2.10 Peningkatan Pelayanan BLUD	Pelayanan BLUD dalam satu tahun	Bulan		Bulan	12 Bulan	1,711,823,000						12 Bulan	1,761,823,000	
1 02 01	2.10 01 Pelayanan dan Penunjang Pelayanan BLUD	pelayanan kesehatan di Puskesmas				1 tahun	1,711,823,000	Kab. Lampung Selatan, Sragi, Semua Kelurahan	Pendapatan dari BLUD	Meningkatkan Sumber Daya Manusia Yang Berkualitas Dan Berdaya Saing	2. Peningkatan Kualitas Pelayanan Pendidikan dan Kesehatan	-	1 tahun	1,761,823,000	Dinas Kesehatan
1	URUSAN PEMERINTAHAN WAJIB YANG BERKAITAN DENGAN PELAYANAN DASAR														
1 02	URUSAN PEMERINTAHAN BIDANG KESEHATAN						1,904,680,000							1,954,680,000	
1 02 01	PROGRAM PENUNJANG URUSAN PEMERINTAHAN DAERAH KABUPATEN/KOTA	Indeks Kepuasan Pelayanan	Poin		Poin	80 Poin	1,904,680,000						80 Poin	1,954,680,000	
1 02 01	2.10 Peningkatan Pelayanan BLUD	Pelayanan BLUD dalam satu tahun	Bulan		Bulan	12 Bulan	1,904,680,000						12 Bulan	1,954,680,000	
1 02 01	2.10 01 Pelayanan dan Penunjang Pelayanan BLUD	pelayanan kesehatan di Puskesmas				1 tahun	1,904,680,000	Kab. Lampung Selatan, Penengahan, Penengahan	Pendapatan dari BLUD	Meningkatkan Sumber Daya Manusia Yang Berkualitas Dan Berdaya Saing	2. Peningkatan Kualitas Pelayanan Pendidikan dan Kesehatan	-	1 tahun	1,954,680,000	Dinas Kesehatan
1	URUSAN PEMERINTAHAN WAJIB YANG BERKAITAN DENGAN PELAYANAN DASAR														
1 02	URUSAN PEMERINTAHAN BIDANG KESEHATAN						2,194,412,000							2,244,412,000	
1 02 01	PROGRAM PENUNJANG URUSAN PEMERINTAHAN DAERAH KABUPATEN/KOTA	Indeks Kepuasan Pelayanan	Poin		Poin	80 Poin	2,194,412,000						80 Poin	2,244,412,000	
1 02 01	2.10 Peningkatan Pelayanan BLUD	Pelayanan BLUD dalam satu tahun	Bulan		Bulan	12 Bulan	2,194,412,000						12 Bulan	2,244,412,000	
1 02 01	2.10 01 Pelayanan dan Penunjang Pelayanan BLUD	pelayanan kesehatan di Puskesmas				1 tahun	2,194,412,000	Kab. Lampung Selatan, Ketapang, Semua Kelurahan	Pendapatan dari BLUD	Meningkatkan Sumber Daya Manusia Yang Berkualitas Dan Berdaya Saing	2. Peningkatan Kualitas Pelayanan Pendidikan dan Kesehatan	-	1 tahun	2,244,412,000	Dinas Kesehatan
1	URUSAN PEMERINTAHAN WAJIB YANG BERKAITAN DENGAN PELAYANAN DASAR														
1 02	URUSAN PEMERINTAHAN BIDANG KESEHATAN						1,437,145,000							1,487,145,000	
1 02 01	PROGRAM PENUNJANG URUSAN PEMERINTAHAN DAERAH KABUPATEN/KOTA	Indeks Kepuasan Pelayanan	Poin		Poin	80 Poin	1,437,145,000						80 Poin	1,487,145,000	

**Penetapan Rencana Kerja Pemerintah Daerah (RKPD)
Kabupaten Lampung Selatan
Tahun 2022**

Kode	Urusan/ Bidang Urusan/ Program/ Kegiatan/ Sub Kegiatan	Indikator Program/ Kegiatan/ Sub Kegiatan	Target Akhir Periode RPJMD	Realisasi Capaian RKPD Tahun 2020	Prakiraan Capaian Target RKPD Tahun 2021	Capaian Kinerja dan Kerangka Pendanaan						Kelompok Sasaran	Prakiraan Maju Rencana Tahun 2023		Perangkat Daerah Penanggung Jawab
						Target 2022	Pagu Indikatif	Lokasi	Sumber Dana	Prioritas			Target	Pagu Indikatif	
										Nasional	Daerah				
1 02 01 2.10	Peningkatan Pelayanan BLUD	Pelayanan BLUD dalam satu tahun	Bulan		Bulan	12 Bulan	1,437,145,000						12 Bulan	1,487,145,000	
1 02 01 2.10 01	Pelayanan dan Penunjang Pelayanan BLUD	pelayanan kesehatan di Puskesmas				1 tahun	1,437,145,000	Kab. Lampung Selatan, Bakauheni, Bakauheni	Pendapatan dari BLUD	Meningkatkan Sumber Daya Manusia Yang Berkualitas Dan Berdaya Saing	2. Peningkatan Kualitas Pelayanan Pendidikan dan Kesehatan	-	1 tahun	1,487,145,000	Dinas Kesehatan
1	URUSAN PEMERINTAHAN WAJIB YANG BERKAITAN DENGAN PELAYANAN DASAR														
1 02	URUSAN PEMERINTAHAN BIDANG KESEHATAN						1,818,737,000							186,873,700	
1 02 01	PROGRAM PENUNJANG URUSAN PEMERINTAHAN DAERAH KABUPATEN/KOTA	Indeks Kepuasan Pelayanan	Poin		Poin	80 Poin	1,818,737,000						80 Poin	186,873,700	
1 02 01 2.10	Peningkatan Pelayanan BLUD	Pelayanan BLUD dalam satu tahun	Bulan		Bulan	12 Bulan	1,818,737,000						12 Bulan	186,873,700	
1 02 01 2.10 01	Pelayanan dan Penunjang Pelayanan BLUD	Pelayanan Kesehatan di Puskesmas				1 tahun	1,818,737,000	Kab. Lampung Selatan, Katibung, Semua Kelurahan	Pendapatan dari BLUD	Meningkatkan Sumber Daya Manusia Yang Berkualitas Dan Berdaya Saing	2. Peningkatan Kualitas Pelayanan Pendidikan dan Kesehatan	-	1 tahun	186,873,700	Dinas Kesehatan
1	URUSAN PEMERINTAHAN WAJIB YANG BERKAITAN DENGAN PELAYANAN DASAR														
1 02	URUSAN PEMERINTAHAN BIDANG KESEHATAN						1,999,121,000							2,049,121,000	
1 02 01	PROGRAM PENUNJANG URUSAN PEMERINTAHAN DAERAH KABUPATEN/KOTA	Indeks Kepuasan Pelayanan	Poin		Poin	80 Poin	1,999,121,000						80 Poin	2,049,121,000	
1 02 01 2.10	Peningkatan Pelayanan BLUD	Pelayanan BLUD dalam satu tahun	Bulan		Bulan	12 Bulan	1,999,121,000						12 Bulan	2,049,121,000	
1 02 01 2.10 01	Pelayanan dan Penunjang Pelayanan BLUD	pelayanan kesehatan di Puskesmas				1 tahun	1,999,121,000	Kab. Lampung Selatan, Natar, Tanjung Sari	Pendapatan dari BLUD	Meningkatkan Sumber Daya Manusia Yang Berkualitas Dan Berdaya Saing	2. Peningkatan Kualitas Pelayanan Pendidikan dan Kesehatan	-	1 tahun	2,049,121,000	Dinas Kesehatan
1	URUSAN PEMERINTAHAN WAJIB YANG BERKAITAN DENGAN PELAYANAN DASAR														
1 02	URUSAN PEMERINTAHAN BIDANG KESEHATAN						908,486,000							908,486,000	
1 02 01	PROGRAM PENUNJANG URUSAN PEMERINTAHAN DAERAH KABUPATEN/KOTA	Indeks Kepuasan Pelayanan	Poin		Poin	80 Poin	908,486,000						80 Poin	908,486,000	
1 02 01 2.10	Peningkatan Pelayanan BLUD	Pelayanan BLUD dalam satu tahun	Bulan		Bulan	12 Bulan	908,486,000						12 Bulan	908,486,000	

**Penetapan Rencana Kerja Pemerintah Daerah (RKPD)
Kabupaten Lampung Selatan
Tahun 2022**

Kode	Urusan/ Bidang Urusan/ Program/ Kegiatan/ Sub Kegiatan	Indikator Program/ Kegiatan/ Sub Kegiatan	Target Akhir Periode RPJMD	Realisasi Capaian RKPD Tahun 2020	Prakiraan Capaian Target RKPD Tahun 2021	Capaian Kinerja dan Kerangka Pendanaan						Kelompok Sasaran	Prakiraan Maju Rencana Tahun 2023		Perangkat Daerah Penanggung Jawab
						Target 2022	Pagu Indikatif	Lokasi	Sumber Dana	Prioritas			Target	Pagu Indikatif	
										Nasional	Daerah				
1 02 01 2.10 01	Pelayanan dan Penunjang Pelayanan BLUD	pelayanan kesehatan di Puskesmas				1 tahun	908,486,000	Kab. Lampung Selatan, Tanjung Bintang, Kaliasin	Pendapatan dari BLUD	Meningkatkan Sumber Daya Manusia Yang Berkualitas Dan Berdaya Saing	2. Peningkatan Kualitas Pelayanan Pendidikan dan Kesehatan	-	1 tahun	908,486,000	Dinas Kesehatan
TOTAL							271,719,774,500							342,451,893,199	

**Penetapan Rencana Kerja Pemerintah Daerah (RKPD)
Kabupaten Lampung Selatan
Tahun 2022**

Kode	Urusan/ Bidang Urusan/ Program/ Kegiatan/ Sub Kegiatan	Indikator Program/ Kegiatan/ Sub Kegiatan	Target Akhir Periode RPJMD	Realisasi Capaian RKPD Tahun 2020	Prakiraan Capaian Target RKPD Tahun 2021	Capaian Kinerja dan Kerangka Pendanaan						Kelompok Sasaran	Prakiraan Maju Rencana Tahun 2023		Perangkat Daerah Penanggung Jawab				
						Target 2022	Pagu Indikatif	Lokasi	Sumber Dana	Prioritas			Target	Pagu Indikatif					
										Nasional	Daerah								
1						URUSAN PEMERINTAHAN WAJIB YANG BERKAITAN DENGAN PELAYANAN DASAR													
1	02						98,072,501,800						99,398,572,225						
1	02	01				PROGRAM PENUNJANG URUSAN PEMERINTAHAN DAERAH KABUPATEN/KOTA	Indeks Kepuasan Pelayanan	Poin	Poin	80 Poin	91,800,166,800				80 Poin	93,991,138,000			
1	02	01	2.01			Perencanaan, Penggangan, dan Evaluasi Kinerja Perangkat Daerah		Dokumen	Dokumen	11 Dokumen	65,000,000				11 Dokumen	71,500,000			
1	02	01	2.01	01		Penyusunan Dokumen Perencanaan Perangkat Daerah	Dokumen Perencanaan Perangkat Daerah			2 dokumen	15,000,000	Kab. Lampung Selatan, Kalianda, Kedaton	Dana Transfer Umum- Dana Alokasi Umum		2. Peningkatan Kualitas Pelayanan Pendidikan dan Kesehatan	dokumen perencanaan	2 dokumen	16,500,000	UPTD RSUD. Hi. Bob Bazar, SKM
1	02	01	2.01	02		Koordinasi dan Penyusunan Dokumen RKA-SKPD	Dokumen RKA-SKPD			1 dokumen	10,000,000	Kab. Lampung Selatan, Kalianda, Kedaton	Dana Transfer Umum- Dana Alokasi Umum		2. Peningkatan Kualitas Pelayanan Pendidikan dan Kesehatan	dokumen perencanaan	1 dokumen	11,000,000	UPTD RSUD. Hi. Bob Bazar, SKM
1	02	01	2.01	03		Koordinasi dan Penyusunan Dokumen Perubahan RKA-SKPD	Dokumen RKA P-SKPD			1 dokumen	10,000,000	Kab. Lampung Selatan, Kalianda, Kedaton	Dana Transfer Umum- Dana Alokasi Umum		2. Peningkatan Kualitas Pelayanan Pendidikan dan Kesehatan	dokumen perencanaan	1 dokumen	11,000,000	UPTD RSUD. Hi. Bob Bazar, SKM
1	02	01	2.01	04		Koordinasi dan Penyusunan DPA-SKPD	Dokumen DPA-SKPD			1 dokumen	10,000,000	Kab. Lampung Selatan, Kalianda, Kedaton	Dana Transfer Umum- Dana Alokasi Umum		2. Peningkatan Kualitas Pelayanan Pendidikan dan Kesehatan	dokumen perencanaan	1 dokumen	11,000,000	UPTD RSUD. Hi. Bob Bazar, SKM
1	02	01	2.01	05		Koordinasi dan Penyusunan Perubahan DPA-SKPD	Dokumen DPPA-SKPD			1 dokumen	5,000,000	Kab. Lampung Selatan, Kalianda, Kedaton	Dana Transfer Umum- Dana Alokasi Umum		2. Peningkatan Kualitas Pelayanan Pendidikan dan Kesehatan	dokumen perencanaan	1 dokumen	5,500,000	UPTD RSUD. Hi. Bob Bazar, SKM
1	02	01	2.01	06		Koordinasi dan Penyusunan Laporan Capaian Kinerja dan Ikhtisar Realisasi Kinerja SKPD	Laporan Capaian Kinerja dan Ikhtisar Realisasi Kinerja SKPD			5 dokumen	15,000,000	Kab. Lampung Selatan, Kalianda, Kedaton	Dana Transfer Umum- Dana Alokasi Umum		2. Peningkatan Kualitas Pelayanan Pendidikan dan Kesehatan	dokumen perencanaan	5 dokumen	16,500,000	UPTD RSUD. Hi. Bob Bazar, SKM
1	02	01	2.02			Administrasi Keuangan Perangkat Daerah		%	%	100 %	25,429,771,800						100 %	26,272,090,000	
1	02	01	2.02	01		Penyediaan Gaji dan Tunjangan ASN	Pembayaran gaji dan tunjangan ASN			12 bulan	22,675,451,800	Kab. Lampung Selatan, Kalianda, Kedaton	Dana Transfer Umum- Dana Alokasi Umum		2. Peningkatan Kualitas Pelayanan Pendidikan dan Kesehatan	pelayanan RSUD	12 bulan	23,242,338,000	UPTD RSUD. Hi. Bob Bazar, SKM

**Penetapan Rencana Kerja Pemerintah Daerah (RKPD)
Kabupaten Lampung Selatan
Tahun 2022**

Kode	Urusan/ Bidang Urusan/ Program/ Kegiatan/ Sub Kegiatan	Indikator Program/ Kegiatan/ Sub Kegiatan	Target Akhir Periode RPJMD	Realisasi Capaian RKPD Tahun 2020	Prakiraan Capaian Target RKPD Tahun 2021	Capaian Kinerja dan Kerangka Pendanaan						Kelompok Sasaran	Prakiraan Maju Rencana Tahun 2023		Perangkat Daerah Penanggung Jawab
						Target 2022	Pagu Indikatif	Lokasi	Sumber Dana	Prioritas			Target	Pagu Indikatif	
										Nasional	Daerah				
1 02 01 2.02 02	Penyediaan Administrasi Pelaksanaan Tugas ASN	Dokumen administrasi pelaksanaan tugas ASN				12 bulan	2,735,320,000	Kab. Lampung Selatan, Kalianda, Kedaton	Dana Transfer Umum-Dana Alokasi Umum		2. Peningkatan Kualitas Pelayanan Pendidikan dan Kesehatan	pelayanan RSUD	12 bulan	3,008,852,000	UPTD RSUD. Hi. Bob Bazar, SKM
1 02 01 2.02 05	Koordinasi dan Penyusunan Laporan Keuangan Akhir Tahun SKPD	laporan penatausahaan dan pengujian verifikasi keuangan SKPD				1 dokumen	10,000,000	Kab. Lampung Selatan, Kalianda, Kedaton	Dana Transfer Umum-Dana Alokasi Umum		2. Peningkatan Kualitas Pelayanan Pendidikan dan Kesehatan	pelayanan RSUD	1 dokumen	11,000,000	UPTD RSUD. Hi. Bob Bazar, SKM
1 02 01 2.02 07	Koordinasi dan Penyusunan Laporan Keuangan Bulanan/Triwulanan/Semesteran SKPD	Dokumen laporan realisasi keuangan bulanan/triwulanan/semesteran SKPD				17 dokumen	9,000,000	Kab. Lampung Selatan, Kalianda, Kedaton	Dana Transfer Umum-Dana Alokasi Umum		2. Peningkatan Kualitas Pelayanan Pendidikan dan Kesehatan	pelayanan RSUD	17 dokumen	9,900,000	UPTD RSUD. Hi. Bob Bazar, SKM
1 02 01 2.03	Administrasi Barang Milik Daerah pada Perangkat Daerah	Penyelenggaraan Administrasi Barang Milik Daerah pada Perangkat Daerah Penyelenggaraan Administrasi Barang Milik Daerah pada Perangkat Daerah	dokumen Dokumen		dokumen Dokumen	1 dokumen 7 Dokumen	17,890,000						1 dokumen 7 Dokumen	20,000,000	
1 02 01 2.03 05	Rekonsiliasi dan Penyusunan Laporan Barang Milik Daerah pada SKPD	Penyusunan laporan barang milik daerah				1 dokumen	17,890,000	Kab. Lampung Selatan, Kalianda, Kedaton	Dana Transfer Umum-Dana Alokasi Umum		2. Peningkatan Kualitas Pelayanan Pendidikan dan Kesehatan	administrasi barang milik daerah	1 dokumen	20,000,000	UPTD RSUD. Hi. Bob Bazar, SKM
1 02 01 2.05	Administrasi Kepegawaian Perangkat Daerah		%		%	100 %	103,612,000						100 %	113,548,000	
1 02 01 2.05 02	Pengadaan Pakaian Dinas Beserta Atribut Kelengkapannya	Belanja pakaian pakaian dinas beserta atribut kelengkapannya				60 stel	14,352,000	Kab. Lampung Selatan, Kalianda, Kedaton	Dana Transfer Umum-Dana Alokasi Umum		2. Peningkatan Kualitas Pelayanan Pendidikan dan Kesehatan	aparatur sipil	60 stel	15,548,000	UPTD RSUD. Hi. Bob Bazar, SKM
1 02 01 2.05 09	Pendidikan dan Pelatihan Pegawai Berdasarkan Tugas dan Fungsi	Pengiriman peserta diklat singkat				17 orang	89,260,000	Kab. Lampung Selatan, Kalianda, Kedaton	Dana Transfer Umum-Dana Alokasi Umum		2. Peningkatan Kualitas Pelayanan Pendidikan dan Kesehatan	aparatur sipil	17 orang	98,000,000	UPTD RSUD. Hi. Bob Bazar, SKM
1 02 01 2.06	Administrasi Umum Perangkat Daerah		%		%	100 %	669,298,000						100 %	784,000,000	
1 02 01 2.06 01	Penyediaan Komponen Instalasi Listrik/Penerangan Bangunan Kantor	alat alat listrik dan komponen listrik kantor				12 bulan	50,000,000	Kab. Lampung Selatan, Kalianda, Kedaton	Dana Transfer Umum-Dana Alokasi Umum		2. Peningkatan Kualitas Pelayanan Pendidikan dan Kesehatan	Pelayanan RSUD	12 bulan	110,000,000	UPTD RSUD. Hi. Bob Bazar, SKM
1 02 01 2.06 02	Penyediaan Peralatan dan Perlengkapan Kantor	Peralatan dan Perlengkapan Kantor				241 unit	48,050,000	Kab. Lampung Selatan, Kalianda, Kedaton	Dana Transfer Umum-Dana Alokasi Umum		2. Peningkatan Kualitas Pelayanan Pendidikan dan Kesehatan	Pelayanan RSUD	241 unit	52,000,000	UPTD RSUD. Hi. Bob Bazar, SKM

**Penetapan Rencana Kerja Pemerintah Daerah (RKPD)
Kabupaten Lampung Selatan
Tahun 2022**

Kode	Urusan/ Bidang Urusan/ Program/ Kegiatan/ Sub Kegiatan	Indikator Program/ Kegiatan/ Sub Kegiatan	Target Akhir Periode RPJMD	Realisasi Capaian RKPD Tahun 2020	Prakiraan Capaian Target RKPD Tahun 2021	Capaian Kinerja dan Kerangka Pendanaan						Kelompok Sasaran	Prakiraan Maju Rencana Tahun 2023		Perangkat Daerah Penanggung Jawab
						Target 2022	Pagu Indikatif	Lokasi	Sumber Dana	Prioritas			Target	Pagu Indikatif	
										Nasional	Daerah				
1 02 01 2.06 03	Penyediaan Peralatan Rumah Tangga	Peralatan Rumah Tangga				12 bulan	100,000,000	Kab. Lampung Selatan, Kalianda, Kedaton	Dana Transfer Umum-Dana Alokasi Umum		2. Peningkatan Kualitas Pelayanan Pendidikan dan Kesehatan	Pelayanan RSUD	12 bulan	110,000,000	UPTD RSUD. Hi. Bob Bazar, SKM
1 02 01 2.06 04	Penyediaan Bahan Logistik Kantor	Alat Tulis Kantor				12 bulan	100,000,000	Kab. Lampung Selatan, Kalianda, Kedaton	Dana Transfer Umum-Dana Alokasi Umum		2. Peningkatan Kualitas Pelayanan Pendidikan dan Kesehatan	Pelayanan RSUD	12 bulan	110,000,000	UPTD RSUD. Hi. Bob Bazar, SKM
1 02 01 2.06 05	Penyediaan Barang Cetak dan Penggandaan	Cetak dan Penggandaan				12 bulan	100,000,000	Kab. Lampung Selatan, Kalianda, Kedaton	Dana Transfer Umum-Dana Alokasi Umum		2. Peningkatan Kualitas Pelayanan Pendidikan dan Kesehatan	Pelayanan RSUD	12 bulan	110,000,000	UPTD RSUD. Hi. Bob Bazar, SKM
1 02 01 2.06 06	Penyediaan Bahan Bacaan dan Peraturan Perundang-undangan	Koran harian dan mingguan				12 bulan	18,000,000	Kab. Lampung Selatan, Kalianda, Kedaton	Dana Transfer Umum-Dana Alokasi Umum		2. Peningkatan Kualitas Pelayanan Pendidikan dan Kesehatan	Pelayanan RSUD	12 bulan	18,000,000	UPTD RSUD. Hi. Bob Bazar, SKM
1 02 01 2.06 08	Fasilitasi Kunjungan Tamu	Fasilitasi Makan Minum Rapat kantor dan Jamuan Tamu				360 kali	163,200,000	Kab. Lampung Selatan, Kalianda, Kedaton	Dana Transfer Umum-Dana Alokasi Umum		2. Peningkatan Kualitas Pelayanan Pendidikan dan Kesehatan	Pelayanan RSUD	360 kali	175,000,000	UPTD RSUD. Hi. Bob Bazar, SKM
1 02 01 2.06 09	Penyelenggaraan Rapat Koordinasi dan Konsultasi SKPD	Perjalanan dinas luar dan dalam daerah				42 kali	90,048,000	Kab. Lampung Selatan, Kalianda, Kedaton	Dana Transfer Umum-Dana Alokasi Umum		2. Peningkatan Kualitas Pelayanan Pendidikan dan Kesehatan	Pelayanan RSUD	42 kali	99,000,000	UPTD RSUD. Hi. Bob Bazar, SKM
1 02 01 2.08	Penyediaan Jasa Penunjang Urusan Pemerintahan Daerah		Bulan		Bulan	12 Bulan	4,167,700,000						12 Bulan	4,300,000,000	
1 02 01 2.08 02	Penyediaan Jasa Komunikasi, Sumber Daya Air dan Listrik	Rekening telepon internet air dan listrik kantor				12 bulan	1,386,000,000	Kab. Lampung Selatan, Kalianda, Kedaton	Dana Transfer Umum-Dana Alokasi Umum		2. Peningkatan Kualitas Pelayanan Pendidikan dan Kesehatan	Pelayanan umum kantor	12 bulan	1,500,000,000	UPTD RSUD. Hi. Bob Bazar, SKM
1 02 01 2.08 04	Penyediaan Jasa Pelayanan Umum Kantor	Jasa pelayanan umum kantor				12 bulan	2,781,700,000	Kab. Lampung Selatan, Kalianda, Kedaton	Dana Transfer Umum-Dana Alokasi Umum		2. Peningkatan Kualitas Pelayanan Pendidikan dan Kesehatan	Pelayanan umum kantor	12 bulan	2,800,000,000	UPTD RSUD. Hi. Bob Bazar, SKM
1 02 01 2.09	Pemeliharaan Barang Milik Daerah Penunjang Urusan Pemerintahan Daerah	Barang Milik Daerah yang dipelihara	unit unit		unit unit	41 unit 41 unit	346,895,000						41 unit 41 unit	430,000,000	

**Penetapan Rencana Kerja Pemerintah Daerah (RKPD)
Kabupaten Lampung Selatan
Tahun 2022**

Kode	Urusan/ Bidang Urusan/ Program/ Kegiatan/ Sub Kegiatan	Indikator Program/ Kegiatan/ Sub Kegiatan	Target Akhir Periode RPJMD	Realisasi Capaian RKPD Tahun 2020	Prakiraan Capaian Target RKPD Tahun 2021	Capaian Kinerja dan Kerangka Pendanaan						Kelompok Sasaran	Prakiraan Maju Rencana Tahun 2023		Perangkat Daerah Penanggung Jawab
						Target 2022	Pagu Indikatif	Lokasi	Sumber Dana	Prioritas			Target	Pagu Indikatif	
										Nasional	Daerah				
1 02 01 2.09 01	Penyediaan Jasa Pemeliharaan, Biaya Pemeliharaan dan Pajak Kendaraan Perorangan Dinas atau Kendaraan Dinas Jabatan	Jumlah kendaraan dinas jabatan yang dipelihara				13 unit	129,510,000	Kab. Lampung Selatan, Kalianda, Kedaton	Dana Transfer Umum-Dana Alokasi Umum		2. Peningkatan Kualitas Pelayanan Pendidikan dan Kesehatan	Barang milik daerah	13 unit	142,000,000	UPTD RSUD. Hi. Bob Bazar, SKM
1 02 01 2.09 06	Pemeliharaan Peralatan dan Mesin Lainnya	Pemeliharaan peralatan dan mesin lainnya				144 unit	70,000,000	Kab. Lampung Selatan, Kalianda, Kedaton	Dana Transfer Umum-Dana Alokasi Umum		2. Peningkatan Kualitas Pelayanan Pendidikan dan Kesehatan	Barang milik daerah	144 unit	110,000,000	UPTD RSUD. Hi. Bob Bazar, SKM
1 02 01 2.09 09	Pemeliharaan/Rehabilitasi Gedung Kantor dan Bangunan Lainnya	Rehab gedung kantor				3 unit	75,000,000	Kab. Lampung Selatan, Kalianda, Kedaton	Dana Transfer Umum-Dana Alokasi Umum		2. Peningkatan Kualitas Pelayanan Pendidikan dan Kesehatan	Barang milik daerah	3 unit	100,000,000	UPTD RSUD. Hi. Bob Bazar, SKM
1 02 01 2.09 10	Pemeliharaan/Rehabilitasi Sarana dan Prasarana Gedung Kantor atau Bangunan Lainnya	Pemeliharaan/Rehabilitasi Sarana dan Prasarana Gedung Kantor				25 unit	72,385,000	Kab. Lampung Selatan, Kalianda, Kedaton	Dana Transfer Umum-Dana Alokasi Umum		2. Peningkatan Kualitas Pelayanan Pendidikan dan Kesehatan	Barang milik daerah	25 unit	78,000,000	UPTD RSUD. Hi. Bob Bazar, SKM
1 02 01 2.10	Peningkatan Pelayanan BLUD		Bulan		Bulan	12 Bulan	61,000,000,000						12 Bulan	62,000,000,000	
1 02 01 2.10 01	Pelayanan dan Penunjang Pelayanan BLUD	Pelayanan BLUD				12 bulan	61,000,000,000	Kab. Lampung Selatan, Kalianda, Kedaton	Pendapatan dari BLUD	Meningkatkan Sumber Daya Manusia Yang Berkualitas Dan Berdaya Saing	2. Peningkatan Kualitas Pelayanan Pendidikan dan Kesehatan	Pelayanan BLUD RS	12 bulan	62,000,000,000	UPTD RSUD. Hi. Bob Bazar, SKM
1 02 02	PROGRAM PEMENUHAN UPAYA KESEHATAN PERORANGAN DAN UPAYA KESEHATAN MASYARAKAT	Rata-rata lama perawatan di rumah sakit	hari		hari	3 hari	6,063,110,000						3 hari	5,198,000,000	
1 02 02 2.01	Penyediaan Fasilitas Pelayanan Kesehatan untuk UKM dan UKP Kewenangan Daerah Kabupaten/Kota	layanan kesehatan untuk UKM dan UKP Rujukan	Unit unit		Unit unit	449 Unit 203 unit	5,954,963,000						449 Unit 203 unit	5,080,000,000	
1 02 02 2.01 01	Pembangunan Rumah Sakit beserta Sarana dan Prasarana Pendukungnya	Sarana dan Prasarana RS				3 unit	0	Kab. Lampung Selatan, Kalianda, Kedaton	Dana Transfer Umum-Dana Alokasi Umum		2. Peningkatan Kualitas Pelayanan Pendidikan dan Kesehatan 2. Peningkatan Kualitas Pelayanan Pendidikan dan Kesehatan	Fasilitas pelayanan di RSUD	3 unit	0	UPTD RSUD. Hi. Bob Bazar, SKM

**Penetapan Rencana Kerja Pemerintah Daerah (RKPD)
Kabupaten Lampung Selatan
Tahun 2022**

Kode	Urusan/ Bidang Urusan/ Program/ Kegiatan/ Sub Kegiatan	Indikator Program/ Kegiatan/ Sub Kegiatan	Target Akhir Periode RPJMD	Realisasi Capaian RKPD Tahun 2020	Prakiraan Capaian Target RKPD Tahun 2021	Capaian Kinerja dan Kerangka Pendanaan						Kelompok Sasaran	Prakiraan Maju Rencana Tahun 2023		Perangkat Daerah Penanggung Jawab
						Target 2022	Pagu Indikatif	Lokasi	Sumber Dana	Prioritas			Target	Pagu Indikatif	
										Nasional	Daerah				
1.02.02.2.01.14	Pengadaan Alat Kesehatan/Alat Penunjang Medik Fasilitas Pelayanan Kesehatan	Alat kesehatan				143 unit	5,890,000,000	Kab. Lampung Selatan, Kalianda, Kedaton	Dana Transfer Umum - Dana Alokasi Umum Dana Transfer Khusus - Dana Alokasi Khusus Fisik	2. Peningkatan Kualitas Pelayanan Pendidikan dan Kesehatan 2. Peningkatan Kualitas Pelayanan Pendidikan dan Kesehatan	Fasilitas pelayanan di RSUD	143 unit	5,000,000,000	UPTD RSUD. Hi. Bob Bazar, SKM	
1.02.02.2.01.15	Pengadaan dan Pemeliharaan Alat Kalibrasi	Kalibrasi alat kesehatan				21 unit	14,923,000	Kab. Lampung Selatan, Kalianda, Kedaton	Dana Transfer Umum- Dana Alokasi Umum	2. Peningkatan Kualitas Pelayanan Pendidikan dan Kesehatan	Fasilitas pelayanan di RSUD	21 unit	25,000,000	UPTD RSUD. Hi. Bob Bazar, SKM	
1.02.02.2.01.20	Pemeliharaan Rutin dan Berkala Alat Kesehatan/Alat Penunjang Medik Fasilitas Pelayanan Kesehatan	Pemeliharaan alat kesehatan				39 unit	50,040,000	Kab. Lampung Selatan, Kalianda, Kedaton	Dana Transfer Umum- Dana Alokasi Umum	2. Peningkatan Kualitas Pelayanan Pendidikan dan Kesehatan	Fasilitas pelayanan di RSUD	39 unit	55,000,000	UPTD RSUD. Hi. Bob Bazar, SKM	
1.02.02.2.02	Penyediaan Layanan Kesehatan untuk UKM dan UKP Rujukan Tingkat Daerah Kabupaten/Kota	layanan kesehatan untuk UKM dan UKP Rujukan	orang		orang	100 orang	88,187,000					100 orang	98,000,000		
1.02.02.2.02.11	Pengelolaan Pelayanan Kesehatan Orang Terduga Tuberkulosis	Sosialisasi TB				50 orang	13,750,000	Kab. Lampung Selatan, Kalianda, Kedaton	Dana Transfer Umum- Dana Alokasi Umum	Meningkatkan Sumber Daya Manusia Yang Berkualitas Dan Berdaya Saing 2. Peningkatan Kualitas Pelayanan Pendidikan dan Kesehatan	pasien dan pemberi layanan	50 orang	15,000,000	UPTD RSUD. Hi. Bob Bazar, SKM	
1.02.02.2.02.12	Pengelolaan Pelayanan Kesehatan Orang dengan Risiko Terinfeksi HIV	Sosialisasi HIV				50 orang	13,842,000	Kab. Lampung Selatan, Kalianda, Kedaton	Dana Transfer Umum- Dana Alokasi Umum	Meningkatkan Sumber Daya Manusia Yang Berkualitas Dan Berdaya Saing 2. Peningkatan Kualitas Pelayanan Pendidikan dan Kesehatan	pasien dan pemberi layanan	50 orang	15,000,000	UPTD RSUD. Hi. Bob Bazar, SKM	
1.02.02.2.02.18	Pengelolaan Pelayanan Promosi Kesehatan	promosi kesehatan				2 kali	50,000,000	Kab. Lampung Selatan, Kalianda, Kedaton	Dana Transfer Umum- Dana Alokasi Umum	Meningkatkan Sumber Daya Manusia Yang Berkualitas Dan Berdaya Saing 2. Peningkatan Kualitas Pelayanan Pendidikan dan Kesehatan	pasien dan pemberi layanan	2 kali	53,000,000	UPTD RSUD. Hi. Bob Bazar, SKM	
1.02.02.2.02.24	Pengelolaan Upaya Pengurangan Risiko Krisis Kesehatan dan Pasca Krisis Kesehatan	Pengendalian dan Pencegahan infeksi				25 unit	10,595,000	Kab. Lampung Selatan, Kalianda, Kedaton	Dana Transfer Umum- Dana Alokasi Umum	Meningkatkan Sumber Daya Manusia Yang Berkualitas Dan Berdaya Saing 2. Peningkatan Kualitas Pelayanan Pendidikan dan Kesehatan	pasien dan pemberi layanan	25 unit	15,000,000	UPTD RSUD. Hi. Bob Bazar, SKM	
1.02.02.2.02.35	Pelaksanaan Akreditasi Fasilitas Kesehatan di Kabupaten/Kota	Akreditasi Versi SNARS				15 bab	0	Kab. Lampung Selatan, Kalianda, Kedaton	Dana Transfer Umum- Dana Alokasi Umum	Meningkatkan Sumber Daya Manusia Yang Berkualitas Dan Berdaya Saing 2. Peningkatan Kualitas Pelayanan Pendidikan dan Kesehatan	pasien dan pemberi layanan	15 bab	0	UPTD RSUD. Hi. Bob Bazar, SKM	

**Penetapan Rencana Kerja Pemerintah Daerah (RKPD)
Kabupaten Lampung Selatan
Tahun 2022**

Kode	Urusan/ Bidang Urusan/ Program/ Kegiatan/ Sub Kegiatan	Indikator Program/ Kegiatan/ Sub Kegiatan	Target Akhir Periode RPJMD	Realisasi Capaian RKPD Tahun 2020	Prakiraan Capaian Target RKPD Tahun 2021	Capaian Kinerja dan Kerangka Pendanaan						Kelompok Sasaran	Prakiraan Maju Rencana Tahun 2023		Perangkat Daerah Penanggung Jawab
						Target 2022	Pagu Indikatif	Lokasi	Sumber Dana	Prioritas			Target	Pagu Indikatif	
										Nasional	Daerah				
1.02.03.2.03.01	Pengembangan Mutu dan Peningkatan Kompetensi Teknis Sumber Daya Manusia Kesehatan Tingkat Daerah Kabupaten/Kota	Training mutu SDM kesehatan				30 orang	82,250,000	Kab. Lampung Selatan, Kalianda, Kedaton	Dana Transfer Umum- Dana Alokasi Umum	Meningkatkan Sumber Daya Manusia Yang Berkualitas Dan Berdaya Saing	2. Peningkatan Kualitas Pelayanan Pendidikan dan Kesehatan	tenaga kesehatan	30 orang	82,459,225	UPTD RSUD. Hi. Bob Bazar, SKM
TOTAL							98,072,501,800							99,398,572,225	

**Penetapan Rencana Kerja Pemerintah Daerah (RKPD)
Kabupaten Lampung Selatan
Tahun 2022**

Kode	Urusan/ Bidang Urusan/ Program/ Kegiatan/ Sub Kegiatan	Indikator Program/ Kegiatan/ Sub Kegiatan	Target Akhir Periode RPJMD	Realisasi Capaian RKPD Tahun 2020	Prakiraan Capaian Target RKPD Tahun 2021	Capaian Kinerja dan Kerangka Pendanaan						Kelompok Sasaran	Prakiraan Maju Rencana Tahun 2023		Perangkat Daerah Penanggung Jawab
						Target 2022	Pagu Indikatif	Lokasi	Sumber Dana	Prioritas			Target	Pagu Indikatif	
										Nasional	Daerah				
1 03 01 2.01 06	Koordinasi dan Penyusunan Laporan Capaian Kinerja dan Ikhtisar Realisasi Kinerja SKPD	Laporan Capaian Kinerja dan Ikhtisar Realisasi Kinerja SKPD				6 Dokumen	37,199,800	Kab. Lampung Selatan, Kalianda, Kalianda	Pendapatan Transfer Pemerintah Pusat		1. Peningkatan Kualitas Pembangunan Infrastruktur Kabupaten dan Desa	-	6 Dokumen	41,800,000	Dinas Pekerjaan Umum dan Penataan Ruang
1 03 01 2.02	Administrasi Keuangan Perangkat Daerah	Administrasi Keuangan	%		%	100 %	15,750,053,900						100 %	17,350,000,000	
1 03 01 2.02 01	Penyediaan Gaji dan Tunjangan ASN	Pembayaran Gaji dan Tunjangan ASN (Bulan)				12 bulan	13,200,238,900	Kab. Lampung Selatan, Kalianda, Kalianda	Pendapatan Transfer Pemerintah Pusat		1. Peningkatan Kualitas Pembangunan Infrastruktur Kabupaten dan Desa	-	12 bulan	13,500,000,000	Dinas Pekerjaan Umum dan Penataan Ruang
1 03 01 2.02 02	Penyediaan Administrasi Pelaksanaan Tugas ASN	Penyediaan Honorarium Administrasi Pelaksanaan Tugas ASN				12 bulan	2,549,815,000	Kab. Lampung Selatan, Kalianda, Kalianda	Pendapatan Transfer Pemerintah Pusat		1. Peningkatan Kualitas Pembangunan Infrastruktur Kabupaten dan Desa	-	12 bulan	3,850,000,000	Dinas Pekerjaan Umum dan Penataan Ruang
1 03 01 2.03	Administrasi Barang Milik Daerah pada Perangkat Daerah	Penyelenggaraan Administrasi Barang Milik Daerah pada Perangkat Daerah	Dokumen		Dokumen	7 Dokumen	107,500,000						7 Dokumen	329,874,710	
1 03 01 2.03 05	Rekonsiliasi dan Penyusunan Laporan Barang Milik Daerah pada SKPD	Penyusunan Laporan Barang Milik Daerah				1 Dokumen	107,500,000	Kab. Lampung Selatan, Kalianda, Kalianda	Pendapatan Transfer Pemerintah Pusat		1. Peningkatan Kualitas Pembangunan Infrastruktur Kabupaten dan Desa	-	1 Dokumen	329,874,710	Dinas Pekerjaan Umum dan Penataan Ruang
1 03 01 2.05	Administrasi Kepegawaian Perangkat Daerah	Administrasi Kepegawaian	%		%	100 %	330,000,000						100 %	363,000,000	
1 03 01 2.05 09	Pendidikan dan Pelatihan Pegawai Berdasarkan Tugas dan Fungsi	Pengiriman Peserta Diklat Singkat (ASN)				50 orang	330,000,000	Kab. Lampung Selatan, Kalianda, Kalianda	Pendapatan Transfer Pemerintah Pusat		1. Peningkatan Kualitas Pembangunan Infrastruktur Kabupaten dan Desa	-	50 orang	363,000,000	Dinas Pekerjaan Umum dan Penataan Ruang
1 03 01 2.06	Administrasi Umum Perangkat Daerah	Administrasi Umum	%		%	100 %	1,178,491,500						100 %	1,760,186,400	
1 03 01 2.06 01	Penyediaan Komponen Instalasi Listrik/Penerangan Bangunan Kantor	Alat-alat listrik dan komponen listrik kantor				10 unit	14,110,700	Kab. Lampung Selatan, Semua Kecamatan, Semua Kelurahan	Pendapatan Transfer Pemerintah Pusat		1. Peningkatan Kualitas Pembangunan Infrastruktur Kabupaten dan Desa	-	10 unit	48,400,000	Dinas Pekerjaan Umum dan Penataan Ruang

**Penetapan Rencana Kerja Pemerintah Daerah (RKPD)
Kabupaten Lampung Selatan
Tahun 2022**

Kode	Urusan/ Bidang Urusan/ Program/ Kegiatan/ Sub Kegiatan	Indikator Program/ Kegiatan/ Sub Kegiatan	Target Akhir Periode RPJMD	Realisasi Capaian RKPD Tahun 2020	Prakiraan Capaian Target RKPD Tahun 2021	Capaian Kinerja dan Kerangka Pendanaan					Kelompok Sasaran	Prakiraan Maju Rencana Tahun 2023		Perangkat Daerah Penanggung Jawab	
						Target 2022	Pagu Indikatif	Lokasi	Sumber Dana	Prioritas		Target	Pagu Indikatif		
										Nasional					Daerah
1.03.01.2.06.03	Penyediaan Peralatan Rumah Tangga	Peralatan Rumah Tangga (Bulan)				12 bulan	29,511,000	Kab. Lampung Selatan, Semua Kecamatan, Semua Kelurahan	Pendapatan Transfer Pemerintah Pusat		1. Peningkatan Kualitas Pembangunan Infrastruktur Kabupaten dan Desa	-	12 bulan	41,800,000	Dinas Pekerjaan Umum dan Penataan Ruang
1.03.01.2.06.04	Penyediaan Bahan Logistik Kantor	Bahan Logistik Kantor (Bulan)				12 bulan	704,999,800	Semua Kab/Kota, Semua Kecamatan, Semua Kelurahan	Pendapatan Transfer Pemerintah Pusat		1. Peningkatan Kualitas Pembangunan Infrastruktur Kabupaten dan Desa	-	12 bulan	802,500,000	Dinas Pekerjaan Umum dan Penataan Ruang
1.03.01.2.06.05	Penyediaan Barang Cetak dan Penggandaan	Cetak dan Penggandaan (Bulan)				10000 Lembar	107,870,000	Semua Kab/Kota, Semua Kecamatan, Semua Kelurahan	Pendapatan Transfer Pemerintah Pusat		1. Peningkatan Kualitas Pembangunan Infrastruktur Kabupaten dan Desa	-	10000 Lembar	291,500,000	Dinas Pekerjaan Umum dan Penataan Ruang
1.03.01.2.06.08	Fasilitasi Kunjungan Tamu	Fasilitasi Kunjungan Tamu kantor (Bulan)				20 kali	72,000,000	Semua Kab/Kota, Semua Kecamatan, Semua Kelurahan	Pendapatan Transfer Pemerintah Pusat		1. Peningkatan Kualitas Pembangunan Infrastruktur Kabupaten dan Desa	-	20 kali	93,500,000	Dinas Pekerjaan Umum dan Penataan Ruang
1.03.01.2.06.09	Penyelenggaraan Rapat Koordinasi dan Konsultasi SKPD	Penyelenggaraan Rapat Koordinasi dan Konsultasi SKPD				24 Kali	250,000,000	Semua Kab/Kota, Semua Kecamatan, Semua Kelurahan	Pendapatan Transfer Pemerintah Pusat		1. Peningkatan Kualitas Pembangunan Infrastruktur Kabupaten dan Desa	-	24 Kali	482,486,400	Dinas Pekerjaan Umum dan Penataan Ruang
1.03.01.2.07	Pengadaan Barang Milik Daerah Penunjang Urusan Pemerintah Daerah	Barang Milik Daerah	Unit		Unit	18 Unit	11,934,428,000						18 Unit	31,266,634,900	
1.03.01.2.07.02	Pengadaan Kendaraan Dinas Operasional atau Lapangan	Kendaraan Dinas Operasional atau Lapangan				1 unit	350,000,000	Semua Kab/Kota, Semua Kecamatan, Semua Kelurahan	Pendapatan Transfer Pemerintah Pusat		1. Peningkatan Kualitas Pembangunan Infrastruktur Kabupaten dan Desa	-	1 unit	250,000,000	Dinas Pekerjaan Umum dan Penataan Ruang
1.03.01.2.07.05	Pengadaan Mebel	mebel kantor				2 unit	89,907,000	Semua Kab/Kota, Semua Kecamatan, Semua Kelurahan	Pendapatan Transfer Pemerintah Pusat		1. Peningkatan Kualitas Pembangunan Infrastruktur Kabupaten dan Desa	-	2 unit	27,500,000	Dinas Pekerjaan Umum dan Penataan Ruang
1.03.01.2.07.06	Pengadaan Peralatan dan Mesin Lainnya	peralatan dan mesin lainnya				5 unit	334,521,000	Semua Kab/Kota, Semua Kecamatan, Semua Kelurahan	Pendapatan Transfer Pemerintah Pusat		1. Peningkatan Kualitas Pembangunan Infrastruktur Kabupaten dan Desa	-	5 unit	389,134,900	Dinas Pekerjaan Umum dan Penataan Ruang

**Penetapan Rencana Kerja Pemerintah Daerah (RKPD)
Kabupaten Lampung Selatan
Tahun 2022**

Kode	Urusan/ Bidang Urusan/ Program/ Kegiatan/ Sub Kegiatan	Indikator Program/ Kegiatan/ Sub Kegiatan	Target Akhir Periode RPJMD	Realisasi Capaian RKPD Tahun 2020	Prakiraan Capaian Target RKPD Tahun 2021	Capaian Kinerja dan Kerangka Pendanaan						Kelompok Sasaran	Prakiraan Maju Rencana Tahun 2023		Perangkat Daerah Penanggung Jawab
						Target 2022	Pagu Indikatif	Lokasi	Sumber Dana	Prioritas			Target	Pagu Indikatif	
										Nasional	Daerah				
1 03 01 2.07 09	Pengadaan Gedung Kantor atau Bangunan Lainnya	Gedung Kantor (Unit)				10 unit	11,160,000,000	Kab. Lampung Selatan, Semua Kecamatan, Semua Kelurahan	Pendapatan Transfer Pemerintah Pusat		1. Peningkatan Kualitas Pembangunan Infrastruktur Kabupaten dan Desa	-	10 unit	30,600,000,000	Dinas Pekerjaan Umum dan Penataan Ruang
1 03 01 2.08	Penyediaan Jasa Penunjang Urusan Pemerintahan Daerah	Jasa Penunjang Urusan Kantor	Bulan		Bulan	12 Bulan	162,000,000						12 Bulan	192,500,000	
1 03 01 2.08 02	Penyediaan Jasa Komunikasi, Sumber Daya Air dan Listrik	Rekening Telepon, Internet, Air & Listrik Kantor (Bulan)				12 bulan	162,000,000	Semua Kab/Kota, Semua Kecamatan, Semua Kelurahan	Pendapatan Transfer Pemerintah Pusat		1. Peningkatan Kualitas Pembangunan Infrastruktur Kabupaten dan Desa	-	12 bulan	192,500,000	Dinas Pekerjaan Umum dan Penataan Ruang
1 03 01 2.09	Pemeliharaan Barang Milik Daerah Penunjang Urusan Pemerintahan Daerah	Barang Milik Daerah yang dipelihara	Unit		Unit	39 Unit	742,600,000						39 Unit	630,000,000	
1 03 01 2.09 01	Penyediaan Jasa Pemeliharaan, Biaya Pemeliharaan dan Pajak Kendaraan Perorangan Dinas atau Kendaraan Dinas Jabatan	Pemeliharaan rutin/berkala dan Pajak Kendaraan Perorangan Dinas atau Kendaraan Dinas Jabatan				15 unit	344,680,000	Semua Kab/Kota, Semua Kecamatan, Semua Kelurahan	Pendapatan Transfer Pemerintah Pusat		1. Peningkatan Kualitas Pembangunan Infrastruktur Kabupaten dan Desa	-	15 unit	195,000,000	Dinas Pekerjaan Umum dan Penataan Ruang
1 03 01 2.09 02	Penyediaan Jasa Pemeliharaan, Biaya Pemeliharaan, Pajak, dan Perizinan Kendaraan Dinas Operasional atau Lapangan	Pemeliharaan rutin/berkala, pembayaran Pajak, dan Perizinan Kendaraan Dinas Operasional atau Lapangan				15 unit	189,420,000	Semua Kab/Kota, Semua Kecamatan, Semua Kelurahan	Pendapatan Transfer Pemerintah Pusat		1. Peningkatan Kualitas Pembangunan Infrastruktur Kabupaten dan Desa	-	15 unit	220,000,000	Dinas Pekerjaan Umum dan Penataan Ruang
1 03 01 2.09 09	Pemeliharaan/Rehabilitasi Gedung Kantor dan Bangunan Lainnya	Pemeliharaan/Rehabilitasi Gedung Kantor				5 unit	175,000,000	Semua Kab/Kota, Semua Kecamatan, Semua Kelurahan	Pendapatan Transfer Pemerintah Pusat		1. Peningkatan Kualitas Pembangunan Infrastruktur Kabupaten dan Desa	-	5 unit	165,000,000	Dinas Pekerjaan Umum dan Penataan Ruang
1 03 01 2.09 10	Pemeliharaan/Rehabilitasi Sarana dan Prasarana Gedung Kantor atau Bangunan Lainnya	Pemeliharaan/Rehabilitasi Sarana dan Prasarana Gedung Kantor				4 gedung	33,500,000	Semua Kab/Kota, Semua Kecamatan, Semua Kelurahan	Pendapatan Transfer Pemerintah Pusat		1. Peningkatan Kualitas Pembangunan Infrastruktur Kabupaten dan Desa	-	4 gedung	50,000,000	Dinas Pekerjaan Umum dan Penataan Ruang
1 03 02	PROGRAM PENGELOLAAN SUMBER DAYA AIR (SDA)	Persentase masyarakat yang mendapat pelayanan sumber daya air dan persentase wilayah pantai dan sungai yang terlindungi (%)	%		%	100 %	22,150,883,200						100 %	87,390,000,000	

**Penetapan Rencana Kerja Pemerintah Daerah (RKPD)
Kabupaten Lampung Selatan
Tahun 2022**

Kode	Urusan/ Bidang Urusan/ Program/ Kegiatan/ Sub Kegiatan	Indikator Program/ Kegiatan/ Sub Kegiatan	Target Akhir Periode RPJMD	Realisasi Capaian RKPD Tahun 2020	Prakiraan Capaian Target RKPD Tahun 2021	Capaian Kinerja dan Kerangka Pendanaan						Kelompok Sasaran	Prakiraan Maju Rencana Tahun 2023		Perangkat Daerah Penanggung Jawab
						Target 2022	Pagu Indikatif	Lokasi	Sumber Dana	Prioritas			Target	Pagu Indikatif	
										Nasional	Daerah				
1 03 02 2.01	Pengelolaan SDA dan Bangunan Pengaman Pantai pada Wilayah Sungai (WS) dalam 1 (satu) Daerah Kabupaten/Kota	Luas kawasan SDA dan Bangunan Pengaman Pantai yang dikelola dan ditingkatkan kapasitas alirannya	%		%	100 %	7,909,408,200					100 %	42,670,000,000		
1 03 02 2.01 01	Penyusunan Rencana Teknis dan Dokumen Lingkungan Hidup untuk Konstruksi Bendungan, Embung, dan Bangunan Penampung Air Lainnya	Penyusunan Rencana Teknis dan Dokumen Lingkungan Hidup untuk Konstruksi Bendungan, Embung, dan Bangunan Penampung Air Lainnya				6 Dokumen	599,947,700	Kab. Lampung Selatan, Kalianda, Kalianda	Dana Transfer Umum- Dana Alokasi Umum	Memperkuat Infrastruktur Untuk Mendukung Pengembangan Ekonomi Dan Pelayanan Dasar	1. Peningkatan Kualitas Pembangunan Infrastruktur Kabupaten dan Desa	-	6 Dokumen	650,000,000	Dinas Pekerjaan Umum dan Penataan Ruang
1 03 02 2.01 03	Penyusunan Rencana Teknis dan Dokumen Lingkungan Hidup untuk Konstruksi Pengendali Banjir, Lahar, Drainase Utama Perkotaan dan Pengaman Pantai	Dokumen Lingkungan Hidup untuk Konstruksi Pengendali Banjir, Lahar, Drainase Utama Perkotaan dan Pengaman Pantai				2 Dokumen	942,880,000	Kab. Lampung Selatan, Semua Kecamatan, Semua Kelurahan	Pendapatan Transfer Pemerintah Pusat	Memperkuat Infrastruktur Untuk Mendukung Pengembangan Ekonomi Dan Pelayanan Dasar	1. Peningkatan Kualitas Pembangunan Infrastruktur Kabupaten dan Desa	-	2 Dokumen	1,500,000,000	Dinas Pekerjaan Umum dan Penataan Ruang
1 03 02 2.01 06	Pembangunan Embung dan Penampung Air Lainnya	Pembangunan Embung dan Penampung Air Lainnya				5 unit	1,058,579,300	Semua Kab/Kota, Semua Kecamatan, Semua Kelurahan	Pendapatan Transfer Pemerintah Pusat	Memperkuat Infrastruktur Untuk Mendukung Pengembangan Ekonomi Dan Pelayanan Dasar	1. Peningkatan Kualitas Pembangunan Infrastruktur Kabupaten dan Desa	-	5 unit	7,750,000,000	Dinas Pekerjaan Umum dan Penataan Ruang
1 03 02 2.01 09	Pembangunan Tanggul Sungai	Pembangunan Tanggul Sungai				10 KM	1,139,296,800	Semua Kab/Kota, Semua Kecamatan, Semua Kelurahan	Pendapatan Transfer Pemerintah Pusat	Memperkuat Infrastruktur Untuk Mendukung Pengembangan Ekonomi Dan Pelayanan Dasar	1. Peningkatan Kualitas Pembangunan Infrastruktur Kabupaten dan Desa	-	10 KM	7,500,000,000	Dinas Pekerjaan Umum dan Penataan Ruang
1 03 02 2.01 11	Pembangunan Pintu Air/Bendung Pengendali Banjir	Pembangunan Pintu Air/Bendung Pengendali Banjir				5 unit	681,405,800	Semua Kab/Kota, Semua Kecamatan, Semua Kelurahan	Pendapatan Transfer Pemerintah Pusat	Memperkuat Infrastruktur Untuk Mendukung Pengembangan Ekonomi Dan Pelayanan Dasar	1. Peningkatan Kualitas Pembangunan Infrastruktur Kabupaten dan Desa	-	5 unit	4,550,000,000	Dinas Pekerjaan Umum dan Penataan Ruang
1 03 02 2.01 17	Pembangunan Breakwater	Pembangunan Breakwater				3 unit	335,405,800	Semua Kab/Kota, Semua Kecamatan, Semua Kelurahan	Pendapatan Transfer Pemerintah Pusat	Memperkuat Infrastruktur Untuk Mendukung Pengembangan Ekonomi Dan Pelayanan Dasar	1. Peningkatan Kualitas Pembangunan Infrastruktur Kabupaten dan Desa	-	3 unit	3,400,000,000	Dinas Pekerjaan Umum dan Penataan Ruang
1 03 02 2.01 21	Rehabilitasi Embung dan Penampungan Air Lainnya	Rehabilitasi Embung dan Penampungan Air Lainnya				4 unit	519,841,800	Semua Kab/Kota, Semua Kecamatan, Semua Kelurahan	Pendapatan Transfer Pemerintah Pusat	Memperkuat Infrastruktur Untuk Mendukung Pengembangan Ekonomi Dan Pelayanan Dasar	1. Peningkatan Kualitas Pembangunan Infrastruktur Kabupaten dan Desa	-	4 unit	3,500,000,000	Dinas Pekerjaan Umum dan Penataan Ruang

**Penetapan Rencana Kerja Pemerintah Daerah (RKPD)
Kabupaten Lampung Selatan
Tahun 2022**

Kode	Urusan/ Bidang Urusan/ Program/ Kegiatan/ Sub Kegiatan	Indikator Program/ Kegiatan/ Sub Kegiatan	Target Akhir Periode RPJMD	Realisasi Capaian RKPD Tahun 2020	Prakiraan Capaian Target RKPD Tahun 2021	Capaian Kinerja dan Kerangka Pendanaan						Kelompok Sasaran	Prakiraan Maju Rencana Tahun 2023		Perangkat Daerah Penanggung Jawab
						Target 2022	Pagu Indikatif	Lokasi	Sumber Dana	Prioritas			Target	Pagu Indikatif	
										Nasional	Daerah				
1 03 02 2.01 24	Rehabilitasi Tanggul Sungai	Rehabilitasi Tanggul Sungai				10 KM	726,405,800	Semua Kab/Kota, Semua Kecamatan, Semua Kelurahan	Pendapatan Transfer Pemerintah Pusat	Memperkuat Infrastruktur Untuk Mendukung Pengembangan Ekonomi Dan Pelayanan Dasar	1. Peningkatan Kualitas Pembangunan Infrastruktur Kabupaten dan Desa	-	10 KM	4,800,000,000	Dinas Pekerjaan Umum dan Penataan Ruang
1 03 02 2.01 26	Rehabilitasi Pintu Air/Bendung Pengendali Banjir	Rehabilitasi Pintu Air/Bendung Pengendali Banjir				10 unit	573,705,800	Semua Kab/Kota, Semua Kecamatan, Semua Kelurahan	Pendapatan Transfer Pemerintah Pusat	Memperkuat Infrastruktur Untuk Mendukung Pengembangan Ekonomi Dan Pelayanan Dasar	1. Peningkatan Kualitas Pembangunan Infrastruktur Kabupaten dan Desa	-	10 unit	2,400,000,000	Dinas Pekerjaan Umum dan Penataan Ruang
1 03 02 2.01 46	Normalisasi/Restorasi Sungai	Normalisasi/Restorasi Sungai				10 KM	1,288,521,700	Semua Kab/Kota, Semua Kecamatan, Semua Kelurahan	Pendapatan Transfer Pemerintah Pusat	Memperkuat Infrastruktur Untuk Mendukung Pengembangan Ekonomi Dan Pelayanan Dasar	1. Peningkatan Kualitas Pembangunan Infrastruktur Kabupaten dan Desa	-	10 KM	6,500,000,000	Dinas Pekerjaan Umum dan Penataan Ruang
1 03 02 2.01 61	Pembinaan dan Pemberdayaan Kelembagaan Pengelolaan SDA Kewenangan Kabupaten/Kota	Pemberdayaan Kelembagaan Pengelolaan SDA				2 kegiatan	43,417,700	Kab. Lampung Selatan, Semua Kecamatan, Semua Kelurahan	Pendapatan Transfer Pemerintah Pusat	Memperkuat Infrastruktur Untuk Mendukung Pengembangan Ekonomi Dan Pelayanan Dasar	1. Peningkatan Kualitas Pembangunan Infrastruktur Kabupaten dan Desa	-	2 kegiatan	120,000,000	Dinas Pekerjaan Umum dan Penataan Ruang
1 03 02 2.02	Pengembangan dan Pengelolaan Sistem Irigasi Primer dan Sekunder pada Daerah Irigasi yang Luasnya dibawah 1000 Ha dalam 1 (satu) Daerah Kabupaten/Kota	Persentase jaringan irigasi kabupaten dalam kondisi baik	%		%	100 %	14,241,475,000						100 %	44,720,000,000	
1 03 02 2.02 01	Penyusunan Rencana Teknis dan Dokumen Lingkungan Hidup untuk Konstruksi Irigasi dan Rawa	Penyusunan Rencana Teknis dan Dokumen Lingkungan Hidup untuk Konstruksi Irigasi dan Rawa				16 Dokumen	680,214,400	Semua Kab/Kota, Semua Kecamatan, Semua Kelurahan	Pendapatan Transfer Pemerintah Pusat	Memperkuat Infrastruktur Untuk Mendukung Pengembangan Ekonomi Dan Pelayanan Dasar	1. Peningkatan Kualitas Pembangunan Infrastruktur Kabupaten dan Desa	-	16 Dokumen	1,600,000,000	Dinas Pekerjaan Umum dan Penataan Ruang
1 03 02 2.02 02	Pembangunan Jaringan Irigasi Permukaan	Pembangunan Jaringan Irigasi Permukaan				10 KM	1,402,936,400	Semua Kab/Kota, Semua Kecamatan, Semua Kelurahan	Pendapatan Transfer Pemerintah Pusat	Memperkuat Infrastruktur Untuk Mendukung Pengembangan Ekonomi Dan Pelayanan Dasar	1. Peningkatan Kualitas Pembangunan Infrastruktur Kabupaten dan Desa	-	10 KM	12,500,000,000	Dinas Pekerjaan Umum dan Penataan Ruang

**Penetapan Rencana Kerja Pemerintah Daerah (RKPD)
Kabupaten Lampung Selatan
Tahun 2022**

Kode	Urusan/ Bidang Urusan/ Program/ Kegiatan/ Sub Kegiatan	Indikator Program/ Kegiatan/ Sub Kegiatan	Target Akhir Periode RPJMD	Realisasi Capaian RKPD Tahun 2020	Prakiraan Capaian Target RKPD Tahun 2021	Capaian Kinerja dan Kerangka Pendanaan						Kelompok Sasaran	Prakiraan Maju Rencana Tahun 2023		Perangkat Daerah Penanggung Jawab
						Target 2022	Pagu Indikatif	Lokasi	Sumber Dana	Prioritas			Target	Pagu Indikatif	
										Nasional	Daerah				
1 03 02 2.02 07	Pembangunan Jaringan Irigasi Air Tanah	Pembangunan Jaringan Irigasi Air Tanah				13 unit	1,259,506,800	Semua Kab/Kota, Semua Kecamatan, Semua Kelurahan	Pendapatan Transfer Pemerintah Pusat	Memperkuat Infrastruktur Untuk Mendukung Pengembangan Ekonomi Dan Pelayanan Dasar	1. Peningkatan Kualitas Pembangunan Infrastruktur Kabupaten dan Desa	-	13 unit	6,500,000,000	Dinas Pekerjaan Umum dan Penataan Ruang
1 03 02 2.02 14	Rehabilitasi Jaringan Irigasi Permukaan	Rehabilitasi Jaringan Irigasi Permukaan				6 KM	8,883,966,800	Semua Kab/Kota, Semua Kecamatan, Semua Kelurahan	Pendapatan Transfer Pemerintah Pusat	Memperkuat Infrastruktur Untuk Mendukung Pengembangan Ekonomi Dan Pelayanan Dasar	1. Peningkatan Kualitas Pembangunan Infrastruktur Kabupaten dan Desa	-	6 KM	9,500,000,000	Dinas Pekerjaan Umum dan Penataan Ruang
1 03 02 2.02 15	Rehabilitasi Bendung Irigasi	Rehabilitasi Bendung Irigasi				3 KM	341,866,800	Semua Kab/Kota, Semua Kecamatan, Semua Kelurahan	Pendapatan Transfer Pemerintah Pusat	Memperkuat Infrastruktur Untuk Mendukung Pengembangan Ekonomi Dan Pelayanan Dasar	1. Peningkatan Kualitas Pembangunan Infrastruktur Kabupaten dan Desa	-	3 KM	4,500,000,000	Dinas Pekerjaan Umum dan Penataan Ruang
1 03 02 2.02 21	Operasi dan Pemeliharaan Jaringan Irigasi Permukaan	Operasi dan Pemeliharaan Jaringan Irigasi Permukaan				175 KM	1,044,425,800	Semua Kab/Kota, Semua Kecamatan, Semua Kelurahan	Pendapatan Transfer Pemerintah Pusat	Memperkuat Infrastruktur Untuk Mendukung Pengembangan Ekonomi Dan Pelayanan Dasar	1. Peningkatan Kualitas Pembangunan Infrastruktur Kabupaten dan Desa	-	175 KM	3,500,000,000	Dinas Pekerjaan Umum dan Penataan Ruang
1 03 02 2.02 28	Pengelolaan dan Pengawasan Alokasi Air Irigasi	Pengelolaan dan Pengawasan Alokasi Air Irigasi				175 KM	628,558,000	Semua Kab/Kota, Semua Kecamatan, Semua Kelurahan	Pendapatan Transfer Pemerintah Pusat	Memperkuat Infrastruktur Untuk Mendukung Pengembangan Ekonomi Dan Pelayanan Dasar	1. Peningkatan Kualitas Pembangunan Infrastruktur Kabupaten dan Desa	-	175 KM	6,620,000,000	Dinas Pekerjaan Umum dan Penataan Ruang
1 03 03	PROGRAM PENGELOLAAN DAN PENGEMBANGAN SISTEM PENYEDIAAN AIR MINUM	Persentase Jumlah Rumah Tangga yang terlayani air minum melalui pembangunan SPAM BJP terlindungi individual/komunal (%)	%		%	100 %	1,061,968,700						100 %	8,200,000,000	
1 03 03 2.01	Pengelolaan dan Pengembangan Sistem Penyediaan Air Minum (SPAM) di Daerah Kabupaten/Kota	Kapasitas Pembangunan SPAM Kabupaten/Kota dan SPAM Lintas Kabupaten/Kota (lpd), SPAM berbasis Masyarakat	%		%	100 %	1,061,968,700						100 %	8,200,000,000	
1 03 03 2.01 01	Penyusunan Rencana, Kebijakan, Strategi dan Teknis SPAM	Penyusunan Rencana, Kebijakan, Strategi dan Teknis SPAM				5 Dokumen	9,398,500	Semua Kab/Kota, Semua Kecamatan, Semua Kelurahan	Pendapatan Transfer Pemerintah Pusat	Memperkuat Infrastruktur Untuk Mendukung Pengembangan Ekonomi Dan Pelayanan Dasar	1. Peningkatan Kualitas Pembangunan Infrastruktur Kabupaten dan Desa	-	5 Dokumen	600,000,000	Dinas Pekerjaan Umum dan Penataan Ruang

**Penetapan Rencana Kerja Pemerintah Daerah (RKPD)
Kabupaten Lampung Selatan
Tahun 2022**

Kode	Urusan/ Bidang Urusan/ Program/ Kegiatan/ Sub Kegiatan	Indikator Program/ Kegiatan/ Sub Kegiatan	Target Akhir Periode RPJMD	Realisasi Capaian RKPD Tahun 2020	Prakiraan Capaian Target RKPD Tahun 2021	Capaian Kinerja dan Kerangka Pendanaan						Kelompok Sasaran	Prakiraan Maju Rencana Tahun 2023		Perangkat Daerah Penanggung Jawab
						Target 2022	Pagu Indikatif	Lokasi	Sumber Dana	Prioritas			Target	Pagu Indikatif	
										Nasional	Daerah				
1 03 03 2.01 02	Supervisi Pembangunan/Peningkatan/Perluasan/Perbaikan SPAM	Supervisi Pembangunan/Peningkatan/Perluasan/Perbaikan SPAM				5 dokumen	500,000,000	Semua Kab/Kota, Semua Kecamatan, Semua Kelurahan	Pendapatan Transfer Pemerintah Pusat	Memperkuat Infrastruktur Untuk Mendukung Pengembangan Ekonomi Dan Pelayanan Dasar	1. Peningkatan Kualitas Pembangunan Infrastruktur Kabupaten dan Desa	-	5 dokumen	500,000,000	Dinas Pekerjaan Umum dan Penataan Ruang
1 03 03 2.01 04	Pembangunan SPAM Jaringan Perpipaan di Kawasan Perdesaan	Pembangunan SPAM Jaringan Perpipaan di Kawasan Perdesaan				1623 unit	31,947,100	Semua Kab/Kota, Semua Kecamatan, Semua Kelurahan	Pendapatan Transfer Pemerintah Pusat	Memperkuat Infrastruktur Untuk Mendukung Pengembangan Ekonomi Dan Pelayanan Dasar	1. Peningkatan Kualitas Pembangunan Infrastruktur Kabupaten dan Desa	-	1623 unit	5,500,000,000	Dinas Pekerjaan Umum dan Penataan Ruang
1 03 03 2.01 11	Pembinaan dan Pengawasan Terhadap Penyelenggaraan SPAM oleh Pemerintah Desa dan Kelompok Masyarakat	Pembinaan dan Pengawasan Terhadap Penyelenggaraan SPAM oleh Pemerintah Desa dan Kelompok Masyarakat				2 Dokumen	500,000,000	Semua Kab/Kota, Semua Kecamatan, Semua Kelurahan	Pendapatan Transfer Pemerintah Pusat	Memperkuat Infrastruktur Untuk Mendukung Pengembangan Ekonomi Dan Pelayanan Dasar	1. Peningkatan Kualitas Pembangunan Infrastruktur Kabupaten dan Desa	-	2 Dokumen	500,000,000	Dinas Pekerjaan Umum dan Penataan Ruang
1 03 03 2.01 19	Perluasan SPAM Jaringan Perpipaan di Kawasan Perdesaan	Pembangunan SPAM Jaringan Perpipaan				623 unit	20,623,100	Kab. Lampung Selatan, Semua Kecamatan, Semua Kelurahan	Pendapatan Transfer Pemerintah Pusat	Memperkuat Infrastruktur Untuk Mendukung Pengembangan Ekonomi Dan Pelayanan Dasar	1. Peningkatan Kualitas Pembangunan Infrastruktur Kabupaten dan Desa	-	623 unit	1,100,000,000	Dinas Pekerjaan Umum dan Penataan Ruang
1 03 04	PROGRAM PENGEMBANGAN SISTEM DAN PENGELOLAAN PERSAMPAHAN REGIONAL	Persentase Jumlah kabupaten/kota yang terfasilitasi penguatan kapasitas daerah dalam pengurangan sampah (%)	%		%	100 %	9,018,348,100						100 %	10,000,000,000	
1 03 04 2.01	Pengembangan Sistem dan Pengelolaan Persampahan di Daerah Kabupaten/Kota	Jumlah truk sampah yang tersedia	%		%	100 %	9,018,348,100						100 %	10,000,000,000	
1 03 04 2.01 01	Penyusunan Rencana, Kebijakan, Strategi, dan Teknis Sistem Pengelolaan Persampahan TPA/TPST/SPA/TPS-3R/TPS Kewenangan Kabupaten/Kota	Penyusunan Rencana, Kebijakan, Strategi, dan Teknis Sistem Pengelolaan Persampahan TPA/TPST/SPA/TPS-3R/TPS Kewenangan Kabupaten/Kota				2 Dokumen	18,348,100	Semua Kab/Kota, Semua Kecamatan, Semua Kelurahan	Pendapatan Transfer Pemerintah Pusat	Membangun Lingkungan Hidup, Meningkatkan Ketahanan Bencana Dan Perubahan Iklim	1. Peningkatan Kualitas Pembangunan Infrastruktur Kabupaten dan Desa	-	2 Dokumen	1,000,000,000	Dinas Pekerjaan Umum dan Penataan Ruang
1 03 04 2.01 02	Supervisi Pembangunan/Rehabilitasi/ Peningkatan TPA/TPST/SPA/TPS-3R/TPS Kewenangan Kabupaten/Kota	Supervisi Pembangunan/Rehabilitasi/ Peningkatan TPA/TPST/SPA/TPS-3R/TPS Kewenangan Kabupaten/Kota				2 Dokumen	2,000,000,000	Semua Kab/Kota, Semua Kecamatan, Semua Kelurahan	Pendapatan Transfer Pemerintah Pusat	Membangun Lingkungan Hidup, Meningkatkan Ketahanan Bencana Dan Perubahan Iklim	1. Peningkatan Kualitas Pembangunan Infrastruktur Kabupaten dan Desa	-	2 Dokumen	2,000,000,000	Dinas Pekerjaan Umum dan Penataan Ruang

**Penetapan Rencana Kerja Pemerintah Daerah (RKPD)
Kabupaten Lampung Selatan
Tahun 2022**

Kode	Urusan/ Bidang Urusan/ Program/ Kegiatan/ Sub Kegiatan	Indikator Program/ Kegiatan/ Sub Kegiatan	Target Akhir Periode RPJMD	Realisasi Capaian RKPD Tahun 2020	Prakiraan Capaian Target RKPD Tahun 2021	Capaian Kinerja dan Kerangka Pendanaan						Kelompok Sasaran	Prakiraan Maju Rencana Tahun 2023		Perangkat Daerah Penanggung Jawab
						Target 2022	Pagu Indikatif	Lokasi	Sumber Dana	Prioritas			Target	Pagu Indikatif	
										Nasional	Daerah				
1 03 04 2.01 03	Pembangunan TPA/TPST/SPA/TPS- 3R/TPS	Pembangunan TPA/TPST/SPA/TPS- 3R/TPS				3 unit	2,000,000,000	Semua Kab/Kota, Semua Kecamatan, Semua Kelurahan	Pendapatan Transfer Pemerintah Pusat	Membangun Lingkungan Hidup, Meningkatkan Ketahanan Bencana Dan Perubahan Iklim	1. Peningkatan Kualitas Pembangunan Infrastruktur Kabupaten dan Desa	-	3 unit	2,000,000,000	Dinas Pekerjaan Umum dan Penataan Ruang
1 03 04 2.01 04	Rehabilitasi TPA/TPST/SPA/TPS- 3R/TPS	Rehabilitasi TPA/TPST/SPA/TPS- 3R/TPS				3 unit	2,000,000,000	Semua Kab/Kota, Semua Kecamatan, Semua Kelurahan	Pendapatan Transfer Pemerintah Pusat	Membangun Lingkungan Hidup, Meningkatkan Ketahanan Bencana Dan Perubahan Iklim	1. Peningkatan Kualitas Pembangunan Infrastruktur Kabupaten dan Desa	-	3 unit	2,000,000,000	Dinas Pekerjaan Umum dan Penataan Ruang
1 03 04 2.01 08	Sosialisasi dan Pemberdayaan Masyarakat dalam rangka Penyediaan Sarana TPA/TPST/SPA/TPS- 3R/TPS	Sosialisasi dan Pemberdayaan Masyarakat dalam rangka Penyediaan Sarana TPA/TPST/SPA/TPS- 3R/TPS				3 unit	3,000,000,000	Semua Kab/Kota, Semua Kecamatan, Semua Kelurahan	Pendapatan Transfer Pemerintah Pusat	Membangun Lingkungan Hidup, Meningkatkan Ketahanan Bencana Dan Perubahan Iklim	1. Peningkatan Kualitas Pembangunan Infrastruktur Kabupaten dan Desa	-	3 unit	3,000,000,000	Dinas Pekerjaan Umum dan Penataan Ruang
1 03 05	PROGRAM PENGELOLAAN DAN PENGEMBANGAN SISTEM AIR LIMBAH	Persentase Rumah Tangga yang menempati hunian dengan akses sanitasi (air limbah) aman (%)	%		%	100 %	7,010,954,400						100 %	33,000,000,000	
1 03 05 2.01	Pengelolaan dan Pengembangan Sistem Air Limbah Domestik dalam Daerah Kabupaten/Kota	Jumlah kabupaten/kota yang terfasilitasi penguatan kapasitas daerah dalam pengelolaan air limbah domestik (kab/kota)	%		%	100 %	7,010,954,400						100 %	33,000,000,000	
1 03 05 2.01 01	Penyusunan Rencana, Kebijakan, Strategi dan Teknis Sistem Pengelolaan Air Limbah Domestik dalam Daerah Kabupaten/Kota	Penyusunan Rencana, Kebijakan, Strategi dan Teknis Sistem Pengelolaan Air Limbah Domestik dalam Daerah Kabupaten/Kota				2 Dokumen	500,000,000	Semua Kab/Kota, Semua Kecamatan, Semua Kelurahan	Pendapatan Transfer Pemerintah Pusat	Membangun Lingkungan Hidup, Meningkatkan Ketahanan Bencana Dan Perubahan Iklim	1. Peningkatan Kualitas Pembangunan Infrastruktur Kabupaten dan Desa	-	2 Dokumen	500,000,000	Dinas Pekerjaan Umum dan Penataan Ruang
1 03 05 2.01 02	Supervisi Pembangunan/Rehabili- tasi/ Peningkatan/Perluasan Sistem Pengelolaan Air Limbah Domestik Terpusat Skala Kota	Supervisi Pembangunan/Rehabilitasi/ Peningkatan/Perluasan Sistem Pengelolaan Air Limbah Domestik Terpusat Skala Kota				2 Dokumen	500,000,000	Semua Kab/Kota, Semua Kecamatan, Semua Kelurahan	Pendapatan Transfer Pemerintah Pusat	Membangun Lingkungan Hidup, Meningkatkan Ketahanan Bencana Dan Perubahan Iklim	1. Peningkatan Kualitas Pembangunan Infrastruktur Kabupaten dan Desa	-	2 Dokumen	500,000,000	Dinas Pekerjaan Umum dan Penataan Ruang
1 03 05 2.01 03	Pembangunan/Penyedi- aan Sistem Pengelolaan Air Limbah Terpusat Skala Kota	Pembangunan/Penyediaan Sistem Pengelolaan Air Limbah Terpusat Skala Kota				6 unit	1,850,000,000	Semua Kab/Kota, Semua Kecamatan, Semua Kelurahan	Pendapatan Transfer Pemerintah Pusat	Membangun Lingkungan Hidup, Meningkatkan Ketahanan Bencana Dan Perubahan Iklim	1. Peningkatan Kualitas Pembangunan Infrastruktur Kabupaten dan Desa	-	6 unit	5,000,000,000	Dinas Pekerjaan Umum dan Penataan Ruang

**Penetapan Rencana Kerja Pemerintah Daerah (RKPD)
Kabupaten Lampung Selatan
Tahun 2022**

Kode	Urusan/ Bidang Urusan/ Program/ Kegiatan/ Sub Kegiatan	Indikator Program/ Kegiatan/ Sub Kegiatan	Target Akhir Periode RPJMD	Realisasi Capaian RKPD Tahun 2020	Prakiraan Capaian Target RKPD Tahun 2021	Capaian Kinerja dan Kerangka Pendanaan						Kelompok Sasaran	Prakiraan Maju Rencana Tahun 2023		Perangkat Daerah Penanggung Jawab
						Target 2022	Pagu Indikatif	Lokasi	Sumber Dana	Prioritas			Target	Pagu Indikatif	
										Nasional	Daerah				
1.03.05.2.01.06	Pembangunan/ Penyediaan Sub Sistem Pengolahan Setempat	Pembangunan/ Penyediaan Sub Sistem Pengolahan Setempat				6 unit	1,000,000,000	Semua Kab/Kota, Semua Kecamatan, Semua Kelurahan	Pendapatan Transfer Pemerintah Pusat	Membangun Lingkungan Hidup, Meningkatkan Ketahanan Bencana Dan Perubahan Iklim	1. Peningkatan Kualitas Pembangunan Infrastruktur Kabupaten dan Desa	-	6 unit	5,000,000,000	Dinas Pekerjaan Umum dan Penataan Ruang
1.03.05.2.01.08	Sosialisasi dan Pemberdayaan Masyarakat terkait Penyediaan Sistem Pengelolaan Air Limbah Domestik	Sosialisasi dan Pemberdayaan Masyarakat terkait Penyediaan Sistem Pengelolaan Air Limbah Domestik				2 Dokumen	160,954,400	Semua Kab/Kota, Semua Kecamatan, Semua Kelurahan	Pendapatan Transfer Pemerintah Pusat	Membangun Lingkungan Hidup, Meningkatkan Ketahanan Bencana Dan Perubahan Iklim	1. Peningkatan Kualitas Pembangunan Infrastruktur Kabupaten dan Desa	-	2 Dokumen	500,000,000	Dinas Pekerjaan Umum dan Penataan Ruang
1.03.05.2.01.09	Pengembangan SDM dan Kelembagaan Pengelolaan Air Limbah Domestik	Pengembangan SDM dan Kelembagaan Pengelolaan Air Limbah Domestik				1 Dokumen	500,000,000	Semua Kab/Kota, Semua Kecamatan, Semua Kelurahan	Pendapatan Transfer Pemerintah Pusat	Membangun Lingkungan Hidup, Meningkatkan Ketahanan Bencana Dan Perubahan Iklim	1. Peningkatan Kualitas Pembangunan Infrastruktur Kabupaten dan Desa	-	1 Dokumen	5,000,000,000	Dinas Pekerjaan Umum dan Penataan Ruang
1.03.05.2.01.10	Operasi dan Pemeliharaan Sistem Pengelolaan Air Limbah Domestik	Operasi dan Pemeliharaan Sistem Pengelolaan Air Limbah Domestik				3 unit	500,000,000	Kab. Lampung Selatan, Semua Kecamatan, Semua Kelurahan	Pendapatan Transfer Pemerintah Pusat	Membangun Lingkungan Hidup, Meningkatkan Ketahanan Bencana Dan Perubahan Iklim	1. Peningkatan Kualitas Pembangunan Infrastruktur Kabupaten dan Desa	-	3 unit	500,000,000	Dinas Pekerjaan Umum dan Penataan Ruang
1.03.05.2.01.13	Penyediaan Sarana Pengangkutan Lumpur Tinja	Penyediaan Sarana Pengangkutan Lumpur Tinja				1 unit	500,000,000	Semua Kab/Kota, Semua Kecamatan, Semua Kelurahan	Pendapatan Transfer Pemerintah Pusat	Membangun Lingkungan Hidup, Meningkatkan Ketahanan Bencana Dan Perubahan Iklim	1. Peningkatan Kualitas Pembangunan Infrastruktur Kabupaten dan Desa	-	1 unit	5,000,000,000	Dinas Pekerjaan Umum dan Penataan Ruang
1.03.05.2.01.14	Penyediaan Jasa Penyedotan Lumpur Tinja	Penyediaan Jasa Penyedotan Lumpur Tinja				1 unit	500,000,000	Semua Kab/Kota, Semua Kecamatan, Semua Kelurahan	Pendapatan Transfer Pemerintah Pusat	Membangun Lingkungan Hidup, Meningkatkan Ketahanan Bencana Dan Perubahan Iklim	1. Peningkatan Kualitas Pembangunan Infrastruktur Kabupaten dan Desa	-	1 unit	5,000,000,000	Dinas Pekerjaan Umum dan Penataan Ruang
1.03.05.2.01.15	Pembangunan/ Penyediaan Sarana dan Prasarana IPLT	Pembangunan/ Penyediaan Sarana dan Prasarana IPLT				990 unit	500,000,000	Semua Kab/Kota, Semua Kecamatan, Semua Kelurahan	Pendapatan Transfer Pemerintah Pusat	Membangun Lingkungan Hidup, Meningkatkan Ketahanan Bencana Dan Perubahan Iklim	1. Peningkatan Kualitas Pembangunan Infrastruktur Kabupaten dan Desa	-	990 unit	3,000,000,000	Dinas Pekerjaan Umum dan Penataan Ruang
1.03.05.2.01.16	Rehabilitasi/ Peningkatan/ Perluasan Sarana dan Prasarana IPLT	Pembangunan/ Penyediaan Sarana dan Prasarana IPLT				5 unit	500,000,000	Semua Kab/Kota, Semua Kecamatan, Semua Kelurahan	Pendapatan Transfer Pemerintah Pusat	Membangun Lingkungan Hidup, Meningkatkan Ketahanan Bencana Dan Perubahan Iklim	1. Peningkatan Kualitas Pembangunan Infrastruktur Kabupaten dan Desa	-	5 unit	3,000,000,000	Dinas Pekerjaan Umum dan Penataan Ruang

**Penetapan Rencana Kerja Pemerintah Daerah (RKPD)
Kabupaten Lampung Selatan
Tahun 2022**

Kode	Urusan/ Bidang Urusan/ Program/ Kegiatan/ Sub Kegiatan	Indikator Program/ Kegiatan/ Sub Kegiatan	Target Akhir Periode RPJMD	Realisasi Capaian RKPD Tahun 2020	Prakiraan Capaian Target RKPD Tahun 2021	Capaian Kinerja dan Kerangka Pendanaan						Kelompok Sasaran	Prakiraan Maju Rencana Tahun 2023		Perangkat Daerah Penanggung Jawab
						Target 2022	Pagu Indikatif	Lokasi	Sumber Dana	Prioritas			Target	Pagu Indikatif	
										Nasional	Daerah				
1 03 06	PROGRAM PENGELOLAAN DAN PENGEMBANGAN SISTEM DRAINASE	Persentase sistem drainase dalam kondisi baik/pembuangan aliran air tidak tersumbat (%)	%		%	100 %	4,125,000,000						100 %	9,500,000,000	
1 03 06 2.01	Pengelolaan dan Pengembangan Sistem Drainase yang Terhubung Langsung dengan Sungai dalam Daerah Kabupaten/Kota	Luas Sistem Drainase yang Terhubung Langsung dengan Sungai	%		%	100 %	4,125,000,000						100 %	9,500,000,000	
1 03 06 2.01 01	Penyusunan Rencana, Kebijakan, Strategi dan Teknis Sistem Drainase Perkotaan	Penyusunan Rencana, Kebijakan, Strategi dan Teknis Sistem Drainase Perkotaan				2 Dokumen	1,000,000,000	Semua Kab/Kota, Semua Kecamatan, Semua Kelurahan	Pendapatan Transfer Pemerintah Pusat	Membangun Lingkungan Hidup, Meningkatkan Ketahanan Bencana Dan Perubahan Iklim	1. Peningkatan Kualitas Pembangunan Infrastruktur Kabupaten dan Desa	-	2 Dokumen	4,500,000,000	Dinas Pekerjaan Umum dan Penataan Ruang
1 03 06 2.01 03	Supervisi Pembangunan/Peningkatan/ Rehabilitasi Sistem Drainase Perkotaan	Supervisi Pembangunan/Peningkatan/ Rehabilitasi Sistem Drainase Perkotaan				3 Dokumen	125,000,000	Semua Kab/Kota, Semua Kecamatan, Semua Kelurahan	Pendapatan Transfer Pemerintah Pusat	Membangun Lingkungan Hidup, Meningkatkan Ketahanan Bencana Dan Perubahan Iklim	1. Peningkatan Kualitas Pembangunan Infrastruktur Kabupaten dan Desa	-	3 Dokumen	500,000,000	Dinas Pekerjaan Umum dan Penataan Ruang
1 03 06 2.01 05	Pembangunan Sistem Drainase Perkotaan	Pembangunan Sistem Drainase Perkotaan				2700 meter	1,000,000,000	Semua Kab/Kota, Semua Kecamatan, Semua Kelurahan	Pendapatan Transfer Pemerintah Pusat	Membangun Lingkungan Hidup, Meningkatkan Ketahanan Bencana Dan Perubahan Iklim	1. Peningkatan Kualitas Pembangunan Infrastruktur Kabupaten dan Desa	-	2700 meter	2,500,000,000	Dinas Pekerjaan Umum dan Penataan Ruang
1 03 06 2.01 07	Rehabilitasi Saluran Drainase Perkotaan	Rehabilitasi Saluran Drainase Perkotaan				2700 meter	2,000,000,000	Semua Kab/Kota, Semua Kecamatan, Semua Kelurahan	Pendapatan Transfer Pemerintah Pusat	Membangun Lingkungan Hidup, Meningkatkan Ketahanan Bencana Dan Perubahan Iklim	1. Peningkatan Kualitas Pembangunan Infrastruktur Kabupaten dan Desa	-	2700 meter	2,000,000,000	Dinas Pekerjaan Umum dan Penataan Ruang
1 03 08	PROGRAM PENATAAN BANGUNAN GEDUNG	Rasio bangunan ber-IMB per satuan bangunan (Rasio) (SIPD)	%		%	100 %	447,550,000						100 %	1,150,000,000	
1 03 08 2.01	Penyelenggaraan Bangunan Gedung di Wilayah Daerah Kabupaten/Kota, Pemberian Izin Mendirikan Bangunan (IMB) dan Sertifikat Laik Fungsi Bangunan Gedung	Jumlah izin IMB dan SLF yang diterbitkan	Dokumen		Dokumen	5 Dokumen	447,550,000						5 Dokumen	1,150,000,000	

**Penetapan Rencana Kerja Pemerintah Daerah (RKPD)
Kabupaten Lampung Selatan
Tahun 2022**

Kode	Urusan/ Bidang Urusan/ Program/ Kegiatan/ Sub Kegiatan	Indikator Program/ Kegiatan/ Sub Kegiatan	Target Akhir Periode RPJMD	Realisasi Capaian RKPD Tahun 2020	Prakiraan Capaian Target RKPD Tahun 2021	Capaian Kinerja dan Kerangka Pendanaan						Kelompok Sasaran	Prakiraan Maju Rencana Tahun 2023		Perangkat Daerah Penanggung Jawab
						Target 2022	Pagu Indikatif	Lokasi	Sumber Dana	Prioritas			Target	Pagu Indikatif	
										Nasional	Daerah				
1 03 08 2.01 01	Penyelenggaraan Penerbitan Izin Mendirikan Bangunan (IMB), Sertifikat Laik Fungsi (SLF), peran Tenaga Ahli Bangunan Gedung (TABG), Pendataan Bangunan Gedung, serta Implementasi SIMBG	dokumen				5 Dokumen	50,500,000	Semua Kab/Kota, Semua Kecamatan, Semua Kelurahan	Pendapatan Transfer Pemerintah Pusat	Memperkuat Infrastruktur Untuk Mendukung Pengembangan Ekonomi Dan Pelayanan Dasar	1. Peningkatan Kualitas Pembangunan Infrastruktur Kabupaten dan Desa	-	5 Dokumen	150,000,000	Dinas Pekerjaan Umum dan Penataan Ruang
1 03 08 2.01 02	Perencanaan, Pembangunan, Pengawasan, dan Pemanfaatan Bangunan Gedung Daerah Kabupaten/Kota	Perencanaan, Pembangunan, Pengawasan, dan Pemanfaatan Bangunan Gedung Daerah Kabupaten/Kota				5 unit	347,050,000	Semua Kab/Kota, Semua Kecamatan, Semua Kelurahan	Pendapatan Transfer Pemerintah Pusat	Memperkuat Infrastruktur Untuk Mendukung Pengembangan Ekonomi Dan Pelayanan Dasar	1. Peningkatan Kualitas Pembangunan Infrastruktur Kabupaten dan Desa	-	5 unit	500,000,000	Dinas Pekerjaan Umum dan Penataan Ruang
1 03 08 2.01 11	Pemeriksaan Kelaikan Fungsi Rumah Tinggal Tunggal dan Rumah Deret dalam rangka Penerbitan Sertifikat Laik Fungsi	Pemeriksaan Kelaikan Fungsi Rumah Tinggal Tunggal dan Rumah Deret dalam rangka Penerbitan Sertifikat Laik Fungsi				2 Dokumen	50,000,000	Semua Kab/Kota, Semua Kecamatan, Semua Kelurahan	Pendapatan Transfer Pemerintah Pusat	Memperkuat Infrastruktur Untuk Mendukung Pengembangan Ekonomi Dan Pelayanan Dasar	1. Peningkatan Kualitas Pembangunan Infrastruktur Kabupaten dan Desa	-	2 Dokumen	500,000,000	Dinas Pekerjaan Umum dan Penataan Ruang
1 03 09	PROGRAM PENATAAN BANGUNAN DAN LINGKUNGANNYA	Persentase bangunan yang memenuhi RTBL	%		%	100 %	100,000,000						100 %	1,000,000,000	
1 03 09 2.01	Penyelenggaraan Penataan Bangunan dan Lingkungannya di Daerah Kabupaten/Kota	Dokumen RTBL (Dokumen)	Dokumen		Dokumen	1 Dokumen	100,000,000						1 Dokumen	1,000,000,000	
1 03 09 2.01 01	Penyusunan Rencana, Kebijakan, Strategi dan Teknis Sistem Penataan Bangunan dan Lingkungan di Kabupaten/Kota	Pemeriksaan Kelaikan Fungsi Rumah Tinggal Tunggal dan Rumah Deret dalam rangka Penerbitan Sertifikat Laik Fungsi				1 Dokumen	50,000,000	Semua Kab/Kota, Semua Kecamatan, Semua Kelurahan	Pendapatan Transfer Pemerintah Pusat	Memperkuat Infrastruktur Untuk Mendukung Pengembangan Ekonomi Dan Pelayanan Dasar	1. Peningkatan Kualitas Pembangunan Infrastruktur Kabupaten dan Desa	-	1 Dokumen	500,000,000	Dinas Pekerjaan Umum dan Penataan Ruang
1 03 09 2.01 04	Pemeliharaan Bangunan dan Lingkungan	Pemeliharaan Bangunan dan Lingkungan				4 unit	50,000,000	Semua Kab/Kota, Semua Kecamatan, Semua Kelurahan	Pendapatan Transfer Pemerintah Pusat	Memperkuat Infrastruktur Untuk Mendukung Pengembangan Ekonomi Dan Pelayanan Dasar	1. Peningkatan Kualitas Pembangunan Infrastruktur Kabupaten dan Desa	-	4 unit	500,000,000	Dinas Pekerjaan Umum dan Penataan Ruang
1 03 10	PROGRAM PENYELENGGARAAN JALAN	Proporsi panjang jaringan jalan kabupaten dengan kondisi baik (%)	%		%	100 %	126,366,283,100						100 %	119,466,069,015	
1 03 10 2.01	Penyelenggaraan Jalan Kabupaten/Kota	Persentase jalan kabupaten dalam kondisi baik (> 40 Km/Jam) (%)	%		%	100 %	126,366,283,100						100 %	119,466,069,015	

**Penetapan Rencana Kerja Pemerintah Daerah (RKPD)
Kabupaten Lampung Selatan
Tahun 2022**

Kode	Urusan/ Bidang Urusan/ Program/ Kegiatan/ Sub Kegiatan	Indikator Program/ Kegiatan/ Sub Kegiatan	Target Akhir Periode RPJMD	Realisasi Capaian RKPD Tahun 2020	Prakiraan Capaian Target RKPD Tahun 2021	Capaian Kinerja dan Kerangka Pendanaan						Kelompok Sasaran	Prakiraan Maju Rencana Tahun 2023		Perangkat Daerah Penanggung Jawab
						Target 2022	Pagu Indikatif	Lokasi	Sumber Dana	Prioritas			Target	Pagu Indikatif	
										Nasional	Daerah				
1.03.10.2.01.01	Penyusunan Rencana, Kebijakan, dan Strategi Pengembangan Jaringan Jalan Serta Perencanaan Teknis Penyelenggaraan Jalan dan Jembatan	dokumen				28 dokumen	2,878,246,800	Semua Kab/Kota, Semua Kecamatan, Semua Kelurahan	Pendapatan Transfer Pemerintah Pusat	Mengembangkan Wilayah Untuk Mengurangi Kesenjangan Dan Menjamin Pemerataan	1. Peningkatan Kualitas Pembangunan Infrastruktur Kabupaten dan Desa	-	28 dokumen	516,069,015	Dinas Pekerjaan Umum dan Penataan Ruang
1.03.10.2.01.04	Survey Kondisi Jalan/Jembatan	Jumlah Dokumen Database Jalan / Jembata				1284.784 meter	862,277,400	Semua Kab/Kota, Semua Kecamatan, Semua Kelurahan	Dana Transfer Khusus - Dana Alokasi Khusus Fisik	Mengembangkan Wilayah Untuk Mengurangi Kesenjangan Dan Menjamin Pemerataan	1. Peningkatan Kualitas Pembangunan Infrastruktur Kabupaten dan Desa	-	1284.784 meter	1,000,000,000	Dinas Pekerjaan Umum dan Penataan Ruang
1.03.10.2.01.06	Pelebaran Jalan Menuju Standar	Jumlah Jalan Kabupaten yang memenuhi standar teknis jalan				1.1 %	1,229,019,200	Semua Kab/Kota, Semua Kecamatan, Semua Kelurahan	Pendapatan Transfer Pemerintah Pusat	Mengembangkan Wilayah Untuk Mengurangi Kesenjangan Dan Menjamin Pemerataan	1. Peningkatan Kualitas Pembangunan Infrastruktur Kabupaten dan Desa	-	1.1 %	3,300,000,000	Dinas Pekerjaan Umum dan Penataan Ruang
1.03.10.2.01.08	Rekonstruksi Jalan	panjang jaringan jalan kabupaten dengan kondisi baik				73.5 km	88,793,224,500	Semua Kab/Kota, Semua Kecamatan, Semua Kelurahan	PENDAPATAN ASLI DAERAH (PAD)	Mengembangkan Wilayah Untuk Mengurangi Kesenjangan Dan Menjamin Pemerataan	1. Peningkatan Kualitas Pembangunan Infrastruktur Kabupaten dan Desa 1. Peningkatan Kualitas Pembangunan Infrastruktur Kabupaten dan Desa	-	73.5 km	87,100,000,000	Dinas Pekerjaan Umum dan Penataan Ruang
1.03.10.2.01.09	Rehabilitasi Jalan	Jumlah panjang jalan yang direhabilitasi				13.05 km	19,832,647,000	Kab. Lampung Selatan, Semua Kecamatan, Semua Kelurahan	Pendapatan Transfer Pemerintah Pusat	Mengembangkan Wilayah Untuk Mengurangi Kesenjangan Dan Menjamin Pemerataan	1. Peningkatan Kualitas Pembangunan Infrastruktur Kabupaten dan Desa	-	13.05 km	11,000,000,000	Dinas Pekerjaan Umum dan Penataan Ruang
1.03.10.2.01.11	Pemeliharaan Rutin Jalan	Jumlah panjang jalan yang dipelihara				5 Km	2,893,093,000	Kab. Lampung Selatan, Semua Kecamatan, Semua Kelurahan	Pendapatan Transfer Pemerintah Pusat	Mengembangkan Wilayah Untuk Mengurangi Kesenjangan Dan Menjamin Pemerataan	1. Peningkatan Kualitas Pembangunan Infrastruktur Kabupaten dan Desa	-	5 Km	2,200,000,000	Dinas Pekerjaan Umum dan Penataan Ruang
1.03.10.2.01.12	Pembangunan Jembatan	Jumlah Jembatan yang dibangun				2 Unit	2,017,382,600	Semua Kab/Kota, Semua Kecamatan, Semua Kelurahan	Pendapatan Transfer Pemerintah Pusat	Mengembangkan Wilayah Untuk Mengurangi Kesenjangan Dan Menjamin Pemerataan	1. Peningkatan Kualitas Pembangunan Infrastruktur Kabupaten dan Desa	-	2 Unit	3,300,000,000	Dinas Pekerjaan Umum dan Penataan Ruang

**Penetapan Rencana Kerja Pemerintah Daerah (RKPD)
Kabupaten Lampung Selatan
Tahun 2022**

Kode	Urusan/ Bidang Urusan/ Program/ Kegiatan/ Sub Kegiatan	Indikator Program/ Kegiatan/ Sub Kegiatan	Target Akhir Periode RPJMD	Realisasi Capaian RKPD Tahun 2020	Prakiraan Capaian Target RKPD Tahun 2021	Capaian Kinerja dan Kerangka Pendanaan						Kelompok Sasaran	Prakiraan Maju Rencana Tahun 2023		Perangkat Daerah Penanggung Jawab
						Target 2022	Pagu Indikatif	Lokasi	Sumber Dana	Prioritas			Target	Pagu Indikatif	
										Nasional	Daerah				
1 03 10 2.01 18	Rehabilitasi Jembatan	Jumlah Jembatan yang direhabilitasi				3 Unit	1,626,295,900	Kab. Lampung Selatan, Semua Kecamatan, Semua Kelurahan	Pendapatan Transfer Pemerintah Pusat	Mengembangkan Wilayah Untuk Mengurangi Kesenjangan Dan Menjamin Pemerataan	1. Peningkatan Kualitas Pembangunan Infrastruktur Kabupaten dan Desa	-	3 Unit	2,200,000,000	Dinas Pekerjaan Umum dan Penataan Ruang
1 03 10 2.01 19	Pemeliharaan Rutin Jembatan	Jumlah Jembatan yang direhabilitasi				12 buah	995,031,600	Semua Kab/Kota, Semua Kecamatan, Semua Kelurahan	Pendapatan Transfer Pemerintah Pusat	Mengembangkan Wilayah Untuk Mengurangi Kesenjangan Dan Menjamin Pemerataan	1. Peningkatan Kualitas Pembangunan Infrastruktur Kabupaten dan Desa	-	12 buah	1,100,000,000	Dinas Pekerjaan Umum dan Penataan Ruang
1 03 10 2.01 21	Penanggulangan Bencana/Tanggap Darurat	Jumlah Penanganan kondisi Bencana/Darurat pada layanan transportasi jalan				10 lokasi kejadian	2,487,600,000	Semua Kab/Kota, Semua Kecamatan, Semua Kelurahan	Pendapatan Transfer Pemerintah Pusat	Mengembangkan Wilayah Untuk Mengurangi Kesenjangan Dan Menjamin Pemerataan	1. Peningkatan Kualitas Pembangunan Infrastruktur Kabupaten dan Desa	-	10 lokasi kejadian	2,750,000,000	Dinas Pekerjaan Umum dan Penataan Ruang
1 03 10 2.01 23	Pengawasan Teknis Penyelenggaraan Jalan/Jembatan	Jumlah Pengawasan Teknis dalam Penyelenggaraan Jalan Kabupaten				23 kegiatan	2,751,465,100	Semua Kab/Kota, Semua Kecamatan, Semua Kelurahan	Pendapatan Transfer Pemerintah Pusat	Mengembangkan Wilayah Untuk Mengurangi Kesenjangan Dan Menjamin Pemerataan	1. Peningkatan Kualitas Pembangunan Infrastruktur Kabupaten dan Desa	-	23 kegiatan	5,000,000,000	Dinas Pekerjaan Umum dan Penataan Ruang
1 03 11	PROGRAM PENGEMBANGAN JASA KONSTRUKSI	Persentase SDM konstruksi yang memenuhi standar kompetensi teknis konstruksi (%)	%		%	100 %	1,980,000,000						100 %	17,700,000,000	
1 03 11 2.01	Penyelenggaraan Pelatihan Tenaga Terampil Konstruksi	Jumlah tenaga konstruksi yang dilatih	Orang		Orang	20 Orang	1,400,000,000						20 Orang	11,700,000,000	
1 03 11 2.01 03	Penyiapan SOP Penyelenggaraan Pelatihan Tenaga Terampil Konstruksi	dokumen				5 dokumen	500,000,000	Kab. Lampung Selatan, Kalianda, Kalianda	Dana Transfer Umum-Dana Alokasi Umum	Memperkuat Infrastruktur Untuk Mendukung Pengembangan Ekonomi Dan Pelayanan Dasar	1. Peningkatan Kualitas Pembangunan Infrastruktur Kabupaten dan Desa	-	5 dokumen	5,700,000,000	Dinas Pekerjaan Umum dan Penataan Ruang
1 03 11 2.01 04	Pelaksanaan Pelatihan Tenaga Terampil Konstruksi	Pelaksanaan Pelatihan Tenaga Terampil Konstruksi				20 orang	200,000,000	Semua Kab/Kota, Semua Kecamatan, Semua Kelurahan	Pendapatan Transfer Pemerintah Pusat	Memperkuat Infrastruktur Untuk Mendukung Pengembangan Ekonomi Dan Pelayanan Dasar	1. Peningkatan Kualitas Pembangunan Infrastruktur Kabupaten dan Desa	-	20 orang	2,000,000,000	Dinas Pekerjaan Umum dan Penataan Ruang
1 03 11 2.01 05	Identifikasi Potensi Kerjasama dan Pemberdayaan Jasa Konstruksi	Identifikasi Potensi Kerjasama dan Pemberdayaan Jasa Konstruksi				1 dokumen	200,000,000	Semua Kab/Kota, Semua Kecamatan, Semua Kelurahan	Pendapatan Hibah dari Pemerintah Pusat	Memperkuat Infrastruktur Untuk Mendukung Pengembangan Ekonomi Dan Pelayanan Dasar	1. Peningkatan Kualitas Pembangunan Infrastruktur Kabupaten dan Desa	-	1 dokumen	2,000,000,000	Dinas Pekerjaan Umum dan Penataan Ruang

**Penetapan Rencana Kerja Pemerintah Daerah (RKPD)
Kabupaten Lampung Selatan
Tahun 2022**

Kode	Urusan/ Bidang Urusan/ Program/ Kegiatan/ Sub Kegiatan	Indikator Program/ Kegiatan/ Sub Kegiatan	Target Akhir Periode RPJMD	Realisasi Capaian RKPD Tahun 2020	Prakiraan Capaian Target RKPD Tahun 2021	Capaian Kinerja dan Kerangka Pendanaan						Kelompok Sasaran	Prakiraan Maju Rencana Tahun 2023		Perangkat Daerah Penanggung Jawab
						Target 2022	Pagu Indikatif	Lokasi	Sumber Dana	Prioritas			Target	Pagu Indikatif	
										Nasional	Daerah				
1 03 11 2.01 07	Pembinaan dan Peningkatan Kapasitas Kelembagaan Konstruksi	Pembinaan dan Peningkatan Kapasitas Kelembagaan Konstruksi				2 Dokumen	500,000,000	Semua Kab/Kota, Semua Kecamatan, Semua Kelurahan	Pendapatan Transfer Pemerintah Pusat	Memperkuat Infrastruktur Untuk Mendukung Pengembangan Ekonomi Dan Pelayanan Dasar	1. Peningkatan Kualitas Pembangunan Infrastruktur Kabupaten dan Desa	-	2 Dokumen	2,000,000,000	Dinas Pekerjaan Umum dan Penataan Ruang
1 03 11 2.02	Penyelenggaraan Sistem Informasi Jasa Konstruksi Cakupan Daerah Kabupaten/Kota	Penyusunan data dan informasi sistem Informasi Jasa Konstruksi Cakupan Daerah Kabupaten/Kota	Orang		Orang	2 Orang	250,000,000						2 Orang	5,000,000,000	
1 03 11 2.02 03	Penyelenggaraan Pelatihan untuk Peningkatan Kapasitas Administrator SIPJAKI	Penyelenggaraan Pelatihan untuk Peningkatan Kapasitas Administrator SIPJAKI				2 orang	250,000,000	Semua Kab/Kota, Semua Kecamatan, Semua Kelurahan	Pendapatan Transfer Pemerintah Pusat	Memperkuat Infrastruktur Untuk Mendukung Pengembangan Ekonomi Dan Pelayanan Dasar	1. Peningkatan Kualitas Pembangunan Infrastruktur Kabupaten dan Desa	-	2 orang	5,000,000,000	Dinas Pekerjaan Umum dan Penataan Ruang
1 03 11 2.03	Penerbitan Izin Usaha Jasa Konstruksi Nasional (Non Kecil dan Kecil)	Jumlah Izin Usaha Jasa Konstruksi Nasional yang diterbitkan	Dokumen		Dokumen	6 Dokumen	330,000,000						6 Dokumen	1,000,000,000	
1 03 11 2.03 01	Penyusunan Peraturan di Daerah dan SOP terkait Penyelenggaraan IUJK Nasional di Kabupaten/Kota	Penyusunan Peraturan di Daerah dan SOP terkait Penyelenggaraan IUJK Nasional di Kabupaten/Kota				1 Dokumen	30,000,000	Semua Kab/Kota, Semua Kecamatan, Semua Kelurahan	Pendapatan Transfer Pemerintah Pusat	Memperkuat Infrastruktur Untuk Mendukung Pengembangan Ekonomi Dan Pelayanan Dasar	1. Peningkatan Kualitas Pembangunan Infrastruktur Kabupaten dan Desa	-	1 Dokumen	500,000,000	Dinas Pekerjaan Umum dan Penataan Ruang
1 03 11 2.03 02	Dukungan/Fasilitasi Penyelenggaraan Penerbitan Rekomendasi Teknis IUJK Nasional	Dukungan/Fasilitasi Penyelenggaraan Penerbitan Rekomendasi Teknis IUJK Nasional				5 dokumen	300,000,000	Semua Kab/Kota, Semua Kecamatan, Semua Kelurahan	Pendapatan Transfer Pemerintah Pusat	Memperkuat Infrastruktur Untuk Mendukung Pengembangan Ekonomi Dan Pelayanan Dasar	1. Peningkatan Kualitas Pembangunan Infrastruktur Kabupaten dan Desa	-	5 dokumen	500,000,000	Dinas Pekerjaan Umum dan Penataan Ruang
1 03 12	PROGRAM PENYELENGGARAAN PENATAAN RUANG	Presentase ketaatan terhadap Rencana Tata Ruang Wilayah (%)	%		%	100 %	1,350,567,300						100 %	13,400,000,000	
1 03 12 2.01	Penetapan Rencana Tata Ruang Wilayah (RTRW) dan Rencana Rinci Tata Ruang (RRTR) Kabupaten/Kota	Jumlah Penyusunan dan Penetapan Perda Rencana Tata Ruang Wilayah (RTRW) Provinsi dan Kabupaten/Kota	Dokumen		Dokumen	3 Dokumen	837,108,400						3 Dokumen	9,000,000,000	
1 03 12 2.01 02	Pelaksanaan Persetujuan Substansi, Evaluasi, Konsultasi Evaluasi dan Penetapan RRTR Kabupaten/Kota	Pelaksanaan Persetujuan Substansi, Evaluasi, Konsultasi Evaluasi dan Penetapan RRTR Kabupaten/Kota				1 Dokumen	582,626,600	Semua Kab/Kota, Semua Kecamatan, Semua Kelurahan	Pendapatan Transfer Pemerintah Pusat	Mengembangkan Wilayah Untuk Mengurangi Kesenjangan Dan Menjamin Pemerataan	1. Peningkatan Kualitas Pembangunan Infrastruktur Kabupaten dan Desa	-	1 Dokumen	4,000,000,000	Dinas Pekerjaan Umum dan Penataan Ruang

**Penetapan Rencana Kerja Pemerintah Daerah (RKPD)
Kabupaten Lampung Selatan
Tahun 2022**

Kode	Urusan/ Bidang Urusan/ Program/ Kegiatan/ Sub Kegiatan	Indikator Program/ Kegiatan/ Sub Kegiatan	Target Akhir Periode RPJMD	Realisasi Capaian RKPD Tahun 2020	Prakiraan Capaian Target RKPD Tahun 2021	Capaian Kinerja dan Kerangka Pendanaan						Kelompok Sasaran	Prakiraan Maju Rencana Tahun 2023		Perangkat Daerah Penanggung Jawab
						Target 2022	Pagu Indikatif	Lokasi	Sumber Dana	Prioritas			Target	Pagu Indikatif	
										Nasional	Daerah				
1 03 12 2.01 03	Penetapan Kebijakan dalam rangka Pelaksanaan Penataan Ruang	Penetapan Kebijakan dalam rangka Pelaksanaan Penataan Ruang				2 Dokumen	254,481,800	Semua Kab/Kota, Semua Kecamatan, Semua Kelurahan	Pendapatan Transfer Pemerintah Pusat	Mengembangkan Wilayah Untuk Mengurangi Kesenjangan Dan Menjamin Pemerataan	1. Peningkatan Kualitas Pembangunan Infrastruktur Kabupaten dan Desa	-	2 Dokumen	5,000,000,000	Dinas Pekerjaan Umum dan Penataan Ruang
1 03 12 2.02	Koordinasi dan Sinkronisasi Perencanaan Tata Ruang Daerah Kabupaten/Kota	Jumlah dokumen perencanaan Tata Ruang Daerah Kabupaten/Kota	Dokumen		Dokumen	3 Dokumen	128,180,000						3 Dokumen	2,000,000,000	
1 03 12 2.02 03	Peningkatan Peran Masyarakat dalam Penataan Ruang	Peningkatan Peran Masyarakat dalam Penataan Ruang				3 Dokumen	128,180,000	Semua Kab/Kota, Semua Kecamatan, Semua Kelurahan	Pendapatan Transfer Pemerintah Pusat	Mengembangkan Wilayah Untuk Mengurangi Kesenjangan Dan Menjamin Pemerataan	1. Peningkatan Kualitas Pembangunan Infrastruktur Kabupaten dan Desa	-	3 Dokumen	2,000,000,000	Dinas Pekerjaan Umum dan Penataan Ruang
1 03 12 2.03	Koordinasi dan Sinkronisasi Pemanfaatan Ruang Daerah Kabupaten/Kota	Jumlah dokumen pemanfaatan Ruang Daerah Kabupaten/Kota	Dokumen		Dokumen	1 Dokumen	89,976,300						1 Dokumen	800,000,000	
1 03 12 2.03 01	Koordinasi dan Sinkronisasi Pemanfaatan Ruang untuk Investasi dan Pembangunan Daerah	Koordinasi dan Sinkronisasi Pemanfaatan Ruang untuk Investasi dan Pembangunan Daerah				1 dokumen	89,976,300	Semua Kab/Kota, Semua Kecamatan, Semua Kelurahan	Pendapatan Transfer Pemerintah Pusat	Mengembangkan Wilayah Untuk Mengurangi Kesenjangan Dan Menjamin Pemerataan	1. Peningkatan Kualitas Pembangunan Infrastruktur Kabupaten dan Desa	-	1 dokumen	800,000,000	Dinas Pekerjaan Umum dan Penataan Ruang
1 03 12 2.04	Koordinasi dan Sinkronisasi Pengendalian Pemanfaatan Ruang Daerah Kabupaten/Kota						295,302,600							1,600,000,000	
1 03 12 2.04 02	Koordinasi dan Sinkronisasi Penertiban dan Penegakan Hukum Bidang Penataan Ruang	Koordinasi dan Sinkronisasi Penertiban dan Penegakan Hukum Bidang Penataan Ruang				3 Dokumen	99,166,300	Kab. Lampung Selatan, Kalianda, Kalianda	Pendapatan Transfer Pemerintah Pusat		1. Peningkatan Kualitas Pembangunan Infrastruktur Kabupaten dan Desa	-	3 Dokumen	800,000,000	Dinas Pekerjaan Umum dan Penataan Ruang
1 03 12 2.04 04	Koordinasi Pelaksanaan Penataan Ruang	Koordinasi Pelaksanaan Penataan Ruang				3 Dokumen	196,136,300	Semua Kab/Kota, Semua Kecamatan, Semua Kelurahan	Pendapatan Transfer Pemerintah Pusat		1. Peningkatan Kualitas Pembangunan Infrastruktur Kabupaten dan Desa	-	3 Dokumen	800,000,000	Dinas Pekerjaan Umum dan Penataan Ruang
TOTAL							203,937,828,000							352,982,565,025	

**Penetapan Rencana Kerja Pemerintah Daerah (RKPD)
Kabupaten Lampung Selatan
Tahun 2022**

Kode	Urusan/ Bidang Urusan/ Program/ Kegiatan/ Sub Kegiatan	Indikator Program/ Kegiatan/ Sub Kegiatan	Target Akhir Periode RPJMD	Realisasi Capaian RKPD Tahun 2020	Prakiraan Capaian Target RKPD Tahun 2021	Capaian Kinerja dan Kerangka Pendanaan						Kelompok Sasaran	Prakiraan Maju Rencana Tahun 2023		Perangkat Daerah Penanggung Jawab
						Target 2022	Pagu Indikatif	Lokasi	Sumber Dana	Prioritas			Target	Pagu Indikatif	
										Nasional	Daerah				
1.04.01.2.03.01	Penyusunan Perencanaan Kebutuhan Barang Milik Daerah SKPD	RKBMD dan RKPBMMD				2 Dokumen	7,000,000	Kab. Lampung Selatan, Semua Kecamatan, Semua Kelurahan	Dana Transfer Umum- Dana Alokasi Umum	Revolusi Mental dan Pembangunan Kebudayaan		Dinas Perumahan dan Pemukiman Kabupaen Lampung Selatan	2 Dokumen	7,350,000	Dinas Perumahan dan Permukiman
1.04.01.2.03.02	Pengamanan Barang Milik Daerah SKPD	Pengamanan Barang Milik Daerah SKPD				1 Dokumen	7,000,000	Kab. Lampung Selatan, Semua Kecamatan, Semua Kelurahan	Dana Transfer Umum- Dana Alokasi Umum	Revolusi Mental dan Pembangunan Kebudayaan		Dinas Perumahan dan Pemukiman Kabupaen Lampung Selatan	1 Dokumen	7,350,000	Dinas Perumahan dan Permukiman
1.04.01.2.03.03	Koordinasi dan Penilaian Barang Milik Daerah SKPD	Laporan Penilaian Aset				1 Dokumen	7,000,000	Kab. Lampung Selatan, Semua Kecamatan, Semua Kelurahan	Dana Transfer Umum- Dana Alokasi Umum	Revolusi Mental dan Pembangunan Kebudayaan		Dinas Perumahan dan Pemukiman Kabupaen Lampung Selatan	1 Dokumen	7,350,000	Dinas Perumahan dan Permukiman
1.04.01.2.03.04	Pembinaan, Pengawasan, dan Pengendalian Barang Milik Daerah pada SKPD	Laporan Inventarisasi				1 Dokumen	10,000,000	Kab. Lampung Selatan, Semua Kecamatan, Semua Kelurahan	Dana Transfer Umum- Dana Alokasi Umum	Revolusi Mental dan Pembangunan Kebudayaan		Dinas Perumahan dan Pemukiman Kabupaen Lampung Selatan	1 Dokumen	10,500,000	Dinas Perumahan dan Permukiman
1.04.01.2.03.05	Rekonsiliasi dan Penyusunan Laporan Barang Milik Daerah pada SKPD	Laporan pengadaan dan stok opname barang				12 Dokumen	10,000,000	Kab. Lampung Selatan, Semua Kecamatan, Semua Kelurahan	Dana Transfer Umum- Dana Alokasi Umum	Revolusi Mental dan Pembangunan Kebudayaan		Dinas Perumahan dan Pemukiman Kabupaen Lampung Selatan	12 Dokumen	10,500,000	Dinas Perumahan dan Permukiman
1.04.01.2.03.06	Penatausahaan Barang Milik Daerah pada SKPD	Laporan penatausahaan BMD				12 Bulan	10,000,000	Kab. Lampung Selatan, Semua Kecamatan, Semua Kelurahan	Dana Transfer Umum- Dana Alokasi Umum	Revolusi Mental dan Pembangunan Kebudayaan		Dinas Perumahan dan Pemukiman Kabupaen Lampung Selatan	12 Bulan	10,500,000	Dinas Perumahan dan Permukiman
1.04.01.2.05	Administrasi Kepegawaian Perangkat Daerah	% Penyelenggaraan administrasi kepegawaian selama 1 thn	%		%	100 %	62,000,000						100 %	94,500,000	
1.04.01.2.05.02	Pengadaan Pakaian Dinas Beserta Atribut Kelengkapannya	Pakaian PDH				73 stel	15,000,000	Kab. Lampung Selatan, Semua Kecamatan, Semua Kelurahan	Dana Transfer Umum- Dana Alokasi Umum			Dinas Perumahan dan Pemukiman Kabupaen Lampung Selatan	73 stel	52,500,000	Dinas Perumahan dan Permukiman

**Penetapan Rencana Kerja Pemerintah Daerah (RKPD)
Kabupaten Lampung Selatan
Tahun 2022**

Kode	Urusan/ Bidang Urusan/ Program/ Kegiatan/ Sub Kegiatan	Indikator Program/ Kegiatan/ Sub Kegiatan	Target Akhir Periode RPJMD	Realisasi Capaian RKPD Tahun 2020	Prakiraan Capaian Target RKPD Tahun 2021	Capaian Kinerja dan Kerangka Pendanaan						Kelompok Sasaran	Prakiraan Maju Rencana Tahun 2023		Perangkat Daerah Penanggung Jawab
						Target 2022	Pagu Indikatif	Lokasi	Sumber Dana	Prioritas			Target	Pagu Indikatif	
										Nasional	Daerah				
1.04.01.2.05.03	Pendataan dan Pengolahan Administrasi Kepegawaian	Dokumen kepegawaian				1 Dokumen	8,000,000	Kab. Lampung Selatan, Semua Kecamatan, Semua Kelurahan	Dana Transfer Umum-Dana Alokasi Umum			Dinas Perumahan dan Pemukiman Kabupaen Lampung Selatan	1 Dokumen	8,400,000	Dinas Perumahan dan Permukiman
1.04.01.2.05.05	Monitoring, Evaluasi, dan Penilaian Kinerja Pegawai	SKP				12 Bulan	14,000,000	Kab. Lampung Selatan, Semua Kecamatan, Semua Kelurahan	Dana Transfer Umum-Dana Alokasi Umum			Dinas Perumahan dan Pemukiman Kabupaen Lampung Selatan	12 Bulan	7,350,000	Dinas Perumahan dan Permukiman
1.04.01.2.05.09	Pendidikan dan Pelatihan Pegawai Berdasarkan Tugas dan Fungsi	Jumlah pegawai yang mengikuti diklat				5 Orang	25,000,000	Kab. Lampung Selatan, Semua Kecamatan, Semua Kelurahan	Dana Transfer Umum-Dana Alokasi Umum			Dinas Perumahan dan Pemukiman Kabupaen Lampung Selatan	5 Orang	26,250,000	Dinas Perumahan dan Permukiman
1.04.01.2.06	Administrasi Umum Perangkat Daerah	% penyelenggaraan Administrasi Umum Perangkat Daerah selama 1 thn	%		%	100 %	556,370,500						100 %	256,502,823	
1.04.01.2.06.01	Penyediaan Komponen Instalasi Listrik/Penerangan Bangunan Kantor	komponen Instalasi Listrik/Penerangan Bangunan Kantor				12 Bulan	7,023,000	Kab. Lampung Selatan, Semua Kecamatan, Semua Kelurahan	Dana Transfer Umum-Dana Alokasi Umum			Dinas Perumahan dan Pemukiman Kabupaen Lampung Selatan	12 Bulan	7	Dinas Perumahan dan Permukiman
1.04.01.2.06.02	Penyediaan Peralatan dan Perlengkapan Kantor	Peralatan dan Perlengkapan Kantor				12 Unit	115,986,900	Kab. Lampung Selatan, Semua Kecamatan, Semua Kelurahan	Dana Transfer Umum-Dana Alokasi Umum			Dinas Perumahan dan Pemukiman Kabupaen Lampung Selatan	12 Unit	100,000,000	Dinas Perumahan dan Permukiman
1.04.01.2.06.03	Penyediaan Peralatan Rumah Tangga	Peralatan Rumah Tangga				12 Bulan	30,000,000	Kab. Lampung Selatan, Semua Kecamatan, Semua Kelurahan	Dana Transfer Umum-Dana Alokasi Umum			Dinas Perumahan dan Pemukiman Kabupaen Lampung Selatan	12 Bulan	31,500,000	Dinas Perumahan dan Permukiman
1.04.01.2.06.04	Penyediaan Bahan Logistik Kantor	Bahan Logistik Kantor				12 Bulan	54,124,600	Kab. Lampung Selatan, Semua Kecamatan, Semua Kelurahan	Dana Transfer Umum-Dana Alokasi Umum			Dinas Perumahan dan Pemukiman Kabupaen Lampung Selatan	12 Bulan	57	Dinas Perumahan dan Permukiman

**Penetapan Rencana Kerja Pemerintah Daerah (RKPD)
Kabupaten Lampung Selatan
Tahun 2022**

Kode	Urusan/ Bidang Urusan/ Program/ Kegiatan/ Sub Kegiatan	Indikator Program/ Kegiatan/ Sub Kegiatan	Target Akhir Periode RPJMD	Realisasi Capaian RKPD Tahun 2020	Prakiraan Capaian Target RKPD Tahun 2021	Capaian Kinerja dan Kerangka Pendanaan						Kelompok Sasaran	Prakiraan Maju Rencana Tahun 2023		Perangkat Daerah Penanggung Jawab
						Target 2022	Pagu Indikatif	Lokasi	Sumber Dana	Prioritas			Target	Pagu Indikatif	
										Nasional	Daerah				
1 04 01 2.09	Pemeliharaan Barang Milik Daerah Penunjang Urusan Pemerintahan Daerah	Jumlah BMD yang dipelihara	unit		unit	40 unit	256,580,000						40 unit	768,650,147	
1 04 01 2.09 01	Penyediaan Jasa Pemeliharaan, Biaya Pemeliharaan dan Pajak Kendaraan Perorangan Dinas atau Kendaraan Dinas Jabatan	Kendaraan dinas jabatan				12 Bulan	143,580,000	Kab. Lampung Selatan, Semua Kecamatan, Semua Kelurahan	Dana Transfer Umum-Dana Alokasi Umum			Dinas Perumahan dan Pemukiman Kabupaen Lampung Selatan	12 Bulan	147	Dinas Perumahan dan Pemukiman
1 04 01 2.09 02	Penyediaan Jasa Pemeliharaan, Biaya Pemeliharaan, Pajak, dan Perizinan Kendaraan Dinas Operasional atau Lapangan	Kendaraan dinas oprasional				12 Bulan	0	Kab. Lampung Selatan, Semua Kecamatan, Semua Kelurahan	Dana Transfer Umum-Dana Alokasi Umum			Dinas Perumahan dan Pemukiman Kabupaen Lampung Selatan	12 Bulan	630,000,000	Dinas Perumahan dan Pemukiman
1 04 01 2.09 05	Pemeliharaan Mebel	Mebel Kantor				4 Unit	4,000,000	Kab. Lampung Selatan, Semua Kecamatan, Semua Kelurahan	Dana Transfer Umum-Dana Alokasi Umum			Dinas Perumahan dan Pemukiman Kabupaen Lampung Selatan	4 Unit	4,200,000	Dinas Perumahan dan Pemukiman
1 04 01 2.09 06	Pemeliharaan Peralatan dan Mesin Lainnya	Jumlah peralatan dan mesin lainnya yang terpelihara				18 Unit	9,000,000	Kab. Lampung Selatan, Semua Kecamatan, Semua Kelurahan	Dana Transfer Umum-Dana Alokasi Umum			Dinas Perumahan dan Pemukiman Kabupaen Lampung Selatan	18 Unit	9,450,000	Dinas Perumahan dan Pemukiman
1 04 01 2.09 09	Pemeliharaan/Rehabilitasi Gedung Kantor dan Bangunan Lainnya	Jumlah gedung kantor terpelihara				3 Unit	50,000,000	Kab. Lampung Selatan, Semua Kecamatan, Semua Kelurahan	Dana Transfer Umum-Dana Alokasi Umum			Dinas Perumahan dan Pemukiman Kabupaen Lampung Selatan	3 Unit	75,000,000	Dinas Perumahan dan Pemukiman
1 04 01 2.09 10	Pemeliharaan/Rehabilitasi Sarana dan Prasarana Gedung Kantor atau Bangunan Lainnya	Jumlah Sarparas gedung kantor terpelihara				1 Unit	25,000,000	Kab. Lampung Selatan, Semua Kecamatan, Semua Kelurahan	Dana Transfer Umum-Dana Alokasi Umum			Dinas Perumahan dan Pemukiman Kabupaen Lampung Selatan	1 Unit	25,000,000	Dinas Perumahan dan Pemukiman
1 04 01 2.09 11	Pemeliharaan/Rehabilitasi Sarana dan Prasarana Pendukung Gedung Kantor atau Bangunan Lainnya	Jumlah sarpras pendukung gedung kantor terpelihara				1 Unit	25,000,000	Kab. Lampung Selatan, Semua Kecamatan, Semua Kelurahan	Dana Transfer Umum-Dana Alokasi Umum			Dinas Perumahan dan Pemukiman Kabupaen Lampung Selatan	1 Unit	25,000,000	Dinas Perumahan dan Pemukiman

**Penetapan Rencana Kerja Pemerintah Daerah (RKPD)
Kabupaten Lampung Selatan
Tahun 2022**

Kode	Urusan/ Bidang Urusan/ Program/ Kegiatan/ Sub Kegiatan	Indikator Program/ Kegiatan/ Sub Kegiatan	Target Akhir Periode RPJMD	Realisasi Capaian RKPD Tahun 2020	Prakiraan Capaian Target RKPD Tahun 2021	Capaian Kinerja dan Kerangka Pendanaan						Kelompok Sasaran	Prakiraan Maju Rencana Tahun 2023		Perangkat Daerah Penanggung Jawab
						Target 2022	Pagu Indikatif	Lokasi	Sumber Dana	Prioritas			Target	Pagu Indikatif	
										Nasional	Daerah				
1 04 02 2.05 01	Fasilitasi Pengelolaan Kelembagaan dan Pemilik/Penghuni Rumah Susun	Laporan kegiatan				1 dokumen	15,000,000	Semua Kab/Kota, Semua Kecamatan, Semua Kelurahan	Dana Transfer Umum-Dana Alokasi Umum		1. Peningkatan Kualitas Pembangunan Infrastruktur Kabupaten dan Desa	Masyarakat korban bencana, korban relokasi di Kabupaten lampung Selatan	1 dokumen	29,500,000	Dinas Perumahan dan Permukiman
1 04 02 2.05 02	Penatausahaan Pemanfaatan Rumah Susun Umum dan/atau Rumah Khusus	pentausahaan pemanfaatan rusun				1 dokumen	20,000,000	Semua Kab/Kota, Semua Kecamatan, Semua Kelurahan	Dana Transfer Umum-Dana Alokasi Umum		1. Peningkatan Kualitas Pembangunan Infrastruktur Kabupaten dan Desa	Masyarakat korban bencana, korban relokasi di Kabupaten lampung Selatan	1 dokumen	30,000,000	Dinas Perumahan dan Permukiman
1 04 02 2.06	Penerbitan Izin Pembangunan dan Pengembangan Perumahan	Persentase Jumlah perizinan yang diterbitkan	%		%	100 %	30,000,000						100 %	39,000,000	
1 04 02 2.06 01	Fasilitasi Pemenuhan Komitmen Penerbitan Izin Pembangunan dan Pengembangan Perumahan Terintegrasi secara Elektronik	jumlah fasilitasi penerbitan izin				10 kali	10,000,000	Semua Kab/Kota, Semua Kecamatan, Semua Kelurahan	Dana Transfer Umum-Dana Alokasi Umum		1. Peningkatan Kualitas Pembangunan Infrastruktur Kabupaten dan Desa	Masyarakat korban bencana, relokasi di Kabupaten Lampung Selatan	10 kali	13,000,000	Dinas Perumahan dan Permukiman
1 04 02 2.06 03	Koordinasi dan Sinkronisasi Pengendalian Pembangunan dan Pengembangan Perumahan	Koordinasi dan sinkronisasi				5 kali	10,000,000	Semua Kab/Kota, Semua Kecamatan, Semua Kelurahan	Dana Transfer Umum-Dana Alokasi Umum		1. Peningkatan Kualitas Pembangunan Infrastruktur Kabupaten dan Desa	Masyarakat korban bencana, relokasi di Kabupaten Lampung Selatan	5 kali	13,000,000	Dinas Perumahan dan Permukiman
1 04 02 2.06 04	Koordinasi dan Sinkronisasi Kerjasama Pemerintah Daerah dengan Badan Usaha (KPDBU) Perumahan Umum/Rumah Susun Umum	Koordinasi dan sinkronisasi				5 kali	10,000,000	Semua Kab/Kota, Semua Kecamatan, Semua Kelurahan	Dana Transfer Umum-Dana Alokasi Umum		1. Peningkatan Kualitas Pembangunan Infrastruktur Kabupaten dan Desa	Masyarakat korban bencana, relokasi di Kabupaten Lampung Selatan	5 kali	13,000,000	Dinas Perumahan dan Permukiman
1 04 02 2.07	Penerbitan Sertifikat Kepemilikan Bangunan Gedung (SKGB)	Persentase SKGB yang diterbitkan	%		%	100 %	5,000,000						100 %	7,500,000	
1 04 02 2.07 01	Koordinasi dan Sinkronisasi Penerbitan Sertifikat Kepemilikan Bangunan Gedung (SKGB)	Koordinasi dan sinkronisasi				5 kali	5,000,000	Semua Kab/Kota, Semua Kecamatan, Semua Kelurahan	Dana Transfer Umum-Dana Alokasi Umum		1. Peningkatan Kualitas Pembangunan Infrastruktur Kabupaten dan Desa	Masyarakat korban bencana, relokasi di Kabupaten Lampung Selatan	5 kali	7,500,000	Dinas Perumahan dan Permukiman
1 04 03	PROGRAM KAWASAN PERMUKIMAN	Luas Kawasan Kumuh (Ha)	ha		ha	66,5 ha	1,729,424,000						66,5 ha	1,369,600,898	

**Penetapan Rencana Kerja Pemerintah Daerah (RKPD)
Kabupaten Lampung Selatan
Tahun 2022**

Kode	Urusan/ Bidang Urusan/ Program/ Kegiatan/ Sub Kegiatan	Indikator Program/ Kegiatan/ Sub Kegiatan	Target Akhir Periode RPJMD	Realisasi Capaian RKPD Tahun 2020	Prakiraan Capaian Target RKPD Tahun 2021	Capaian Kinerja dan Kerangka Pendanaan						Kelompok Sasaran	Prakiraan Maju Rencana Tahun 2023		Perangkat Daerah Penanggung Jawab
						Target 2022	Pagu Indikatif	Lokasi	Sumber Dana	Prioritas			Target	Pagu Indikatif	
										Nasional	Daerah				
1 04 03 2.01	Penerbitan Izin Pembangunan dan Pengembangan Kawasan Permukiman	Perizinan Kawasan Permukiman yang sesuai	%		%	100 %	19,500,000						100 %	13,000,000	
1 04 03 2.01 02	Penyusunan dan/atau Review serta Legalisasi Rencana Pembangunan dan Pengembangan Kawasan Permukiman dan Permukiman Kumuh	dokumen				2 dokumen	0	Semua Kab/Kota, Semua Kecamatan, Semua Kelurahan	Dana Transfer Umum- Dana Alokasi Umum		1. Peningkatan Kualitas Pembangunan Infrastruktur Kabupaten dan Desa	Masyarakat Lampung Selatan dikawasan permukiman Kumuh	2 dokumen	0	Dinas Perumahan dan Permukiman
1 04 03 2.01 03	Koordinasi dan Sinkronisasi Pengendalian Pembangunan dan Pengembangan Kawasan Permukiman dan Permukiman Kumuh	Koordinasi dan sinkronisasi				10 kali	19,500,000	Semua Kab/Kota, Semua Kecamatan, Semua Kelurahan	Dana Transfer Umum- Dana Alokasi Umum		1. Peningkatan Kualitas Pembangunan Infrastruktur Kabupaten dan Desa	Masyarakat Lampung Selatan dikawasan permukiman Kumuh	10 kali	13,000,000	Dinas Perumahan dan Permukiman
1 04 03 2.02	Penataan dan Peningkatan Kualitas Kawasan Permukiman Kumuh dengan Luas di Bawah 10 (sepuluh) Ha	Laporan penataan kawasan kumuh Perizinan Kawasan Permukiman yang sesuai	Laporan %		Laporan %	4 Laporan 100 %	80,000,000						4 Laporan 100 %	173,400,000	
1 04 03 2.02 02	Penyusunan Rencana Pencegahan dan Peningkatan Kualitas Perumahan Kumuh dan Permukiman Kumuh	Dokumen Perencanaan				2 dokumen	0	Semua Kab/Kota, Semua Kecamatan, Semua Kelurahan	Dana Transfer Umum- Dana Alokasi Umum	Memperkuat Infrastruktur Untuk Mendukung Pengembangan Ekonomi Dan Pelayanan Dasar	1. Peningkatan Kualitas Pembangunan Infrastruktur Kabupaten dan Desa	Luas Kawasan Kumuh (Ha)	2 dokumen	0	Dinas Perumahan dan Permukiman
1 04 03 2.02 03	Pembentukan/Pembina an Kelompok Swadaya Masyarakat di Permukiman Kumuh	Kelompok swadaya masyarakat				2 kelompok	20,000,000	Semua Kab/Kota, Semua Kecamatan, Semua Kelurahan	Dana Transfer Umum- Dana Alokasi Umum	Memperkuat Infrastruktur Untuk Mendukung Pengembangan Ekonomi Dan Pelayanan Dasar	1. Peningkatan Kualitas Pembangunan Infrastruktur Kabupaten dan Desa	Luas Kawasan Kumuh (Ha)	2 kelompok	20,400,000	Dinas Perumahan dan Permukiman
1 04 03 2.02 04	Penyadaran Publik Pencegahan Tumbuh dan Berkembangnya Permukiman Kumuh	Sosialisasi pencegahan tumbuh kembangnya kawasan kumuh				150 orang	30,000,000	Semua Kab/Kota, Semua Kecamatan, Semua Kelurahan	Dana Transfer Umum- Dana Alokasi Umum	Memperkuat Infrastruktur Untuk Mendukung Pengembangan Ekonomi Dan Pelayanan Dasar	1. Peningkatan Kualitas Pembangunan Infrastruktur Kabupaten dan Desa	Luas Kawasan Kumuh (Ha)	150 orang	30,600,000	Dinas Perumahan dan Permukiman
1 04 03 2.02 08	Penyusunan/Review/Le galisasi Kebijakan Bidang PKP	Dokumen				2 dokumen	30,000,000	Semua Kab/Kota, Semua Kecamatan, Semua Kelurahan	Dana Transfer Umum- Dana Alokasi Umum	Memperkuat Infrastruktur Untuk Mendukung Pengembangan Ekonomi Dan Pelayanan Dasar	1. Peningkatan Kualitas Pembangunan Infrastruktur Kabupaten dan Desa	Luas Kawasan Kumuh (Ha)	2 dokumen	122,400,000	Dinas Perumahan dan Permukiman

**Penetapan Rencana Kerja Pemerintah Daerah (RKPD)
Kabupaten Lampung Selatan
Tahun 2022**

Kode	Urusan/ Bidang Urusan/ Program/ Kegiatan/ Sub Kegiatan	Indikator Program/ Kegiatan/ Sub Kegiatan	Target Akhir Periode RPJMD	Realisasi Capaian RKPD Tahun 2020	Prakiraan Capaian Target RKPD Tahun 2021	Capaian Kinerja dan Kerangka Pendanaan						Kelompok Sasaran	Prakiraan Maju Rencana Tahun 2023		Perangkat Daerah Penanggung Jawab
						Target 2022	Pagu Indikatif	Lokasi	Sumber Dana	Prioritas			Target	Pagu Indikatif	
										Nasional	Daerah				
1.04.04.2.01.01	Perbaikan Rumah Tidak Layak Huni untuk Pencegahan terhadap Tumbuh dan Berkembangnya Permukiman Kumuh diluar Kawasan Permukiman Kumuh dengan Luas di Bawah 10 (sepuluh) Ha	Jumlah rumah yang ditangani				200 unit	3,942,803,500	Semua Kab/Kota, Semua Kecamatan, Semua Kelurahan	Dana Transfer Umum-Dana Alokasi Umum	Memperkuat Infrastruktur Untuk Mendukung Pengembangan Ekonomi Dan Pelayanan Dasar	1. Peningkatan Kualitas Pembangunan Infrastruktur Kabupaten dan Desa	Masyarakat Lampung Selatan diluar kawasan pemukiman Kumuh	200 unit	6	Dinas Perumahan dan Permukiman
1.04.05	PROGRAM PENINGKATAN PRASARANA, SARANA DAN UTILITAS UMUM (PSU)	Cakupan Lingkungan Yang Sehat dan Aman yang di dukung dengan PSU (%)	%		%	100 %	3,329,168,000						100 %	424,000,003	
1.04.05.2.01	Urusan Penyelenggaraan PSU Perumahan	Jumlah Rumah Yang Dilayani Bantuan PSU Pada Perumahan, Termasuk PSU Kawasan Skala Besar	%		%	100 %	3,329,168,000						100 %	424,000,003	
1.04.05.2.01.01	Perencanaan Penyediaan PSU Perumahan	Dokumen Perencanaan				5 dokumen	287,418,000	Semua Kab/Kota, Semua Kecamatan, Semua Kelurahan	Dana Transfer Umum-Dana Alokasi Umum		1. Peningkatan Kualitas Pembangunan Infrastruktur Kabupaten dan Desa	Lampung Selata	5 dokumen	340,000,000	Dinas Perumahan dan Permukiman
1.04.05.2.01.02	Penyediaan Prasarana, Sarana, dan Utilitas Umum di Perumahan untuk Menunjang Fungsi Hunian	PSU Perumahan yang terbangun				8 lokasi	2,971,750,000	Semua Kab/Kota, Semua Kecamatan, Semua Kelurahan	Dana Transfer Umum-Dana Alokasi Umum			Lampung Selata	8 lokasi	3	Dinas Perumahan dan Permukiman
1.04.05.2.01.03	Koordinasi dan Sinkronisasi dalam rangka Penyediaan Prasarana, Sarana, dan Utilitas Umum Perumahan	Koordinasi dan sinkronisasi				20 kali	70,000,000	Semua Kab/Kota, Semua Kecamatan, Semua Kelurahan	Dana Transfer Umum-Dana Alokasi Umum		1. Peningkatan Kualitas Pembangunan Infrastruktur Kabupaten dan Desa	Lampung Selata	20 kali	84,000,000	Dinas Perumahan dan Permukiman
1.04.06	PROGRAM PENINGKATAN PELAYANAN SERTIFIKASI, KUALIFIKASI, KLASIFIKASI, DAN REGISTRASI BIDANG PERUMAHAN DAN KAWASAN PERMUKIMAN	Persentase Pengembang Perumahan dengan Kualifikasi Kecil yang tersertifikasi dan teregistrasi (%)	%		%	100 %	31,000,000						100 %	37,200,000	

**Penetapan Rencana Kerja Pemerintah Daerah (RKPD)
Kabupaten Lampung Selatan
Tahun 2022**

Kode	Urusan/ Bidang Urusan/ Program/ Kegiatan/ Sub Kegiatan	Indikator Program/ Kegiatan/ Sub Kegiatan	Target Akhir Periode RPJMD	Realisasi Capaian RKPD Tahun 2020	Prakiraan Capaian Target RKPD Tahun 2021	Capaian Kinerja dan Kerangka Pendanaan						Kelompok Sasaran	Prakiraan Maju Rencana Tahun 2023		Perangkat Daerah Penanggung Jawab
						Target 2022	Pagu Indikatif	Lokasi	Sumber Dana	Prioritas			Target	Pagu Indikatif	
										Nasional	Daerah				
1 04 06 2.01	Sertifikasi dan Registrasi bagi Orang atau Badan Hukum yang Melaksanakan Perancangan dan Perencanaan Rumah serta Perencanaan Prasarana, Sarana dan Utilitas Umum PSU Tingkat Kemampuan Kecil	Persentase Badan atau orang yang tersertifikasi dan teregistrasi dalam perencanaan rumah dan PSU	%		%	100 %	31,000,000						100 %	37,200,000	
1 04 06 2.01 01	Koordinasi dan Sinkronisasi Penerbitan Sertifikasi dan Registrasi Pengembang Perumahan dengan Kualifikasi Kecil	Koordinasi dan sinkronisasi				5 kali	31,000,000	Semua Kab/Kota, Semua Kecamatan, Semua Kelurahan	Dana Transfer Umum- Dana Alokasi Umum	Memperkuat Infrastruktur Untuk Mendukung Pengembangan Ekonomi Dan Pelayanan Dasar	1. Peningkatan Kualitas Pembangunan Infrastruktur Kabupaten dan Desa	Orang/Badan yang bergerak dibidang Perumahan	5 kali	37,200,000	Dinas Perumahan dan Permukiman
2	URUSAN PEMERINTAHAN WAJIB YANG TIDAK BERKAITAN DENGAN PELAYANAN DASAR														
2 10	URUSAN PEMERINTAHAN BIDANG PERTANAHAN						299,250,000						915,000,000		
2 10 02	PROGRAM PENGELOLAAN IZIN LOKASI	Persentase Penyelesaian Izin Lokasi (%)	%		%	100 %	10,000,000						100 %	10,000,000	
2 10 02 2.01	Pemberian Izin Lokasi Dalam 1 (satu) Daerah Kabupaten/Kota	Laporan pelaksanaan pemberian izin lokasi	Laporan		Laporan	1 Laporan	10,000,000						1 Laporan	10,000,000	
2 10 02 2.01 01	Koordinasi dan Sinkronisasi Pemberian Izin Lokasi Penanaman Modal dan Kemudahan Berusaha	Koordinasi dan sinkronisasi				5 kali	10,000,000	Semua Kab/Kota, Semua Kecamatan, Semua Kelurahan	Dana Transfer Umum- Dana Alokasi Umum			Masyarakat Kabupaten Lampung Selatan	5 kali	10,000,000	Dinas Perumahan dan Permukiman
2 10 04	PROGRAM PENYELESAIAN SENKETA TANAH GARAPAN	Persentase fasilitasi Kasus sengketa pertanahan (%)	%		%	100 %	65,000,000						100 %	65,000,000	
2 10 04 2.01	Penyelesaian Sengketa Tanah Garapan dalam Daerah Kabupaten/Kota	Jumlah Sengketa Tanah yang tertangani	Laporan		Laporan	2 Laporan	65,000,000						2 Laporan	65,000,000	
2 10 04 2.01 01	Inventarisasi Sengketa, Konflik, dan Perkara Pertanahan dalam 1 (satu) Daerah Kabupaten/Kota	Laporan Inventarisasi				1 dokumen	15,000,000	Semua Kab/Kota, Semua Kecamatan, Semua Kelurahan	Dana Transfer Umum- Dana Alokasi Umum			Masyarakat Kabupaten Lampung Selatan	1 dokumen	15,000,000	Dinas Perumahan dan Permukiman
2 10 04 2.01 02	Mediasi Penyelesaian Sengketa Tanah Garapan dalam 1 (satu) Daerah Kabupaten/Kota	Laporan kegiatan				1 dokumen	50,000,000	Semua Kab/Kota, Semua Kecamatan, Semua Kelurahan	Dana Transfer Umum- Dana Alokasi Umum			Masyarakat Kabupaten Lampung Selatan	1 dokumen	50,000,000	Dinas Perumahan dan Permukiman

**Penetapan Rencana Kerja Pemerintah Daerah (RKPD)
Kabupaten Lampung Selatan
Tahun 2022**

Kode	Urusan/ Bidang Urusan/ Program/ Kegiatan/ Sub Kegiatan	Indikator Program/ Kegiatan/ Sub Kegiatan	Target Akhir Periode RPJMD	Realisasi Capaian RKPD Tahun 2020	Prakiraan Capaian Target RKPD Tahun 2021	Capaian Kinerja dan Kerangka Pendanaan						Kelompok Sasaran	Prakiraan Maju Rencana Tahun 2023		Perangkat Daerah Penanggung Jawab
						Target 2022	Pagu Indikatif	Lokasi	Sumber Dana	Prioritas			Target	Pagu Indikatif	
										Nasional	Daerah				
2 10 06	PROGRAM REDISTRIBUSI TANAH, SERTA GANTI KERUGIAN PROGRAM TANAH KELEBIHAN MAKSIMUM DAN TANAH ABSENTEE	Persentase penyelenggaraan Redistribusi Tanah (%)	%		%	100 %	110,000,000						100 %	60,000,000	
2 10 06	Penetapan Subjek dan Objek Redistribusi Tanah serta Ganti Kerugian Tanah Kelebihan Maksimum dan Tanah Absentee dalam 1 (satu) Daerah Kabupaten/Kota	Jumlah desa yang Menyandingkan Penataan Aset dengan Penataan Akses dalam Kerangka Reforma Agraria	Laporan		Laporan	3 Laporan	60,000,000						3 Laporan	60,000,000	
2 10 06	2.01 01	Inventarisasi Subjek dan Objek Redistribusi Tanah	Laporan Inventarisasi Tanah			1 dokumen	20,000,000	Semua Kab/Kota, Semua Kecamatan, Semua Kelurahan	Dana Transfer Umum- Dana Alokasi Umum			Masyarakat Kabupaten Lampung Selatan	1 dokumen	20,000,000	Dinas Perumahan dan Permukiman
2 10 06	2.01 02	Inventarisasi dan Rekomendasi Objek Redistribusi Tanah	Laporan Rekomendasi			1 dokumen	20,000,000	Semua Kab/Kota, Semua Kecamatan, Semua Kelurahan	Dana Transfer Umum- Dana Alokasi Umum			Masyarakat Kabupaten Lampung Selatan	1 dokumen	20,000,000	Dinas Perumahan dan Permukiman
2 10 06	2.01 03	Koordinasi Penyelenggaraan Redistribusi Tanah Objek Reforma Agraria dalam 1 (satu) Kabupaten/Kota	Koordinasi penyelenggaraan redistribusi tanah			5 kali	20,000,000	Semua Kab/Kota, Semua Kecamatan, Semua Kelurahan	Dana Transfer Umum- Dana Alokasi Umum			Masyarakat Kabupaten Lampung Selatan	5 kali	20,000,000	Dinas Perumahan dan Permukiman
2 10 06	2.02	Penetapan Ganti Kerugian Tanah Kelebihan Maksimum dan Tanah Absentee Lintas Daerah Kabupaten/Kota dalam 1 (satu) Daerah Kabupaten/Kota	Jumlah desa yang Menyandingkan Penataan Aset dengan Penataan Akses dalam Kerangka Reforma Agraria Penetapan Ganti Kerugian Tanah Kelebihan Maksimum dan Tanah Absentee		Laporan Laporan	3 Laporan 2 Laporan	50,000,000						3 Laporan 2 Laporan	0	
2 10 06	2.02 01	Inventarisasi Tanah Kelebihan Maksimum dan Tanah Absentee dalam 1 (satu) Daerah Kabupaten/Kota	Laporan Inventarisasi			1 dokumen	25,000,000	Semua Kab/Kota, Semua Kecamatan, Semua Kelurahan	Dana Transfer Umum- Dana Alokasi Umum	Memperkuat Stabilitas Polhukhankam Dan Transformasi Pelayanan Publik		Masyarakat Kabupaten Lampung Selatan	1 dokumen	0	Dinas Perumahan dan Permukiman

**Penetapan Rencana Kerja Pemerintah Daerah (RKPD)
Kabupaten Lampung Selatan
Tahun 2022**

Kode	Urusan/ Bidang Urusan/ Program/ Kegiatan/ Sub Kegiatan	Indikator Program/ Kegiatan/ Sub Kegiatan	Target Akhir Periode RPJMD	Realisasi Capaian RKPD Tahun 2020	Prakiraan Capaian Target RKPD Tahun 2021	Capaian Kinerja dan Kerangka Pendanaan						Kelompok Sasaran	Prakiraan Maju Rencana Tahun 2023		Perangkat Daerah Penanggung Jawab
						Target 2022	Pagu Indikatif	Lokasi	Sumber Dana	Prioritas			Target	Pagu Indikatif	
										Nasional	Daerah				
2 10 06 2.02 02	Koordinasi Penetapan Ganti Kerugian Tanah Kelebihan Maksimum dan Tanah Absentee dalam 1 (satu) Daerah Kabupaten/Kota	Koordinasi Penetapan Ganti Kerugian Tanah				8 kali	25,000,000	Semua Kab/Kota, Semua Kecamatan, Semua Kelurahan	Dana Transfer Umum-Dana Alokasi Umum	Memperkuat Stabilitas Polhukhankam Dan Transformasi Pelayanan Publik		Masyarakat Kabupaten Lampung Selatan	8 kali	0	Dinas Perumahan dan Permukiman
2 10 07	PROGRAM PENETAPAN TANAH ULAYAT	Persentase tanah ulayat yang telah dilegalkan	%		%	100 %	49,250,000						100 %	740,000,000	
2 10 07 2.01	Penetapan Tanah Ulayat yang Lokasinya dalam Daerah Kabupaten/Kota	Persentase tanah ulayat yang diusulkan ke pemerintah pusat	%		%	100 %	49,250,000						100 %	740,000,000	
2 10 07 2.01 02	Koordinasi dan Sinkronisasi Pengakuan dan Penguatan Masyarakat Hukum Adat dalam 1 (satu) Daerah Kabupaten/Kota	Koordinasi dan Sinkronisasi Pengakuan dan Penguatan Masyarakat Hukum Adat dalam				20 kali	39,250,000	Semua Kab/Kota, Semua Kecamatan, Semua Kelurahan	Dana Transfer Umum-Dana Alokasi Umum	Memperkuat Stabilitas Polhukhankam Dan Transformasi Pelayanan Publik		Masyarakat Kabupaten Lampung Selatan	20 kali	640,000,000	Dinas Perumahan dan Permukiman
2 10 07 2.01 03	Penetapan Tanah Ulayat dalam 1 (satu) Daerah Kabupaten/Kota sesuai dengan Ketentuan Peraturan Perundang-Undangan yang Berlaku	Dokumen penetapan tanah ulayat				1 dokumen	10,000,000	Semua Kab/Kota, Semua Kecamatan, Semua Kelurahan	Dana Transfer Umum-Dana Alokasi Umum	Memperkuat Stabilitas Polhukhankam Dan Transformasi Pelayanan Publik		Masyarakat Kabupaten Lampung Selatan	1 dokumen	100,000,000	Dinas Perumahan dan Permukiman
2 10 08	PROGRAM PENGELOLAAN TANAH KOSONG	Laporan pengelolaan tanah kosong	Laporan		Laporan	1 Laporan	25,000,000						1 Laporan	0	
2 10 08 2.02	Inventarisasi dan Pemanfaatan Tanah Kosong	Jumlah Pelaksanaan Inventarisasi Tanah Kosong	Laporan		Laporan	1 Laporan	25,000,000						1 Laporan	0	
2 10 08 2.02 01	Pelaksanaan Inventarisasi Tanah Kosong	Laporan Inventarisasi				1 dokumen	25,000,000	Semua Kab/Kota, Semua Kecamatan, Semua Kelurahan	Dana Transfer Umum-Dana Alokasi Umum	Memperkuat Stabilitas Polhukhankam Dan Transformasi Pelayanan Publik		Masyarakat Kabupaten Lampung Selatan	1 dokumen	0	Dinas Perumahan dan Permukiman
2 10 09	PROGRAM PENGELOLAAN IZIN MEMBUKA TANAH	Persentase izin membuka tanah yang diterbitkan	%		%	100 %	10,000,000						100 %	10,000,000	
2 10 09 2.01	Penerbitan Izin Membuka Tanah	Laporan izin membuka tanah	Laporan		Laporan	1 Laporan	10,000,000						1 Laporan	10,000,000	
2 10 09 2.01 01	Koordinasi dan Sinkronisasi Pemberian Izin Membuka Tanah	Koordinasi dan sinkronisasi				5 kali	10,000,000	Semua Kab/Kota, Semua Kecamatan, Semua Kelurahan	Dana Transfer Umum-Dana Alokasi Umum			Masyarakat Kabupaten Lampung Selatan	5 kali	10,000,000	Dinas Perumahan dan Permukiman

**Penetapan Rencana Kerja Pemerintah Daerah (RKPD)
Kabupaten Lampung Selatan
Tahun 2022**

Kode	Urusan/ Bidang Urusan/ Program/ Kegiatan/ Sub Kegiatan	Indikator Program/ Kegiatan/ Sub Kegiatan	Target Akhir Periode RPJMD	Realisasi Capaian RKPD Tahun 2020	Prakiraan Capaian Target RKPD Tahun 2021	Capaian Kinerja dan Kerangka Pendanaan						Kelompok Sasaran	Prakiraan Maju Rencana Tahun 2023		Perangkat Daerah Penanggung Jawab
						Target 2022	Pagu Indikatif	Lokasi	Sumber Dana	Prioritas			Target	Pagu Indikatif	
										Nasional	Daerah				
2 10 10	PROGRAM PENATAGUNAAN TANAH	Laporan penatagunaan tanah	laporan		laporan	3 laporan	30,000,000						3 laporan	30,000,000	
2 10 10 2.01	Penggunaan Tanah yang Hamparannya dalam satu Daerah Kabupaten/Kota	Laporan penggunaan tanah	Laporan		Laporan	3 Laporan	30,000,000						3 Laporan	30,000,000	
2 10 10 2.01 01	Koordinasi dan Sinkronisasi Perencanaan Penggunaan Tanah	Koordinasi dan sinkronisasi				5 kali	10,000,000	Semua Kab/Kota, Semua Kecamatan, Semua Kelurahan	Dana Transfer Umum- Dana Alokasi Umum	Memperkuat Stabilitas Polhukhankam Dan Transformasi Pelayanan Publik		Masyarakat Kabupaten Lampung Selatan	5 kali	10,000,000	Dinas Perumahan dan Permukiman
2 10 10 2.01 02	Koordinasi Pemetaan Zona Nilai Tanah Kewenangan Kabupaten/Kota	Koordinasi pemetaan zona nilai tanah				5 kali	10,000,000	Semua Kab/Kota, Semua Kecamatan, Semua Kelurahan	Dana Transfer Umum- Dana Alokasi Umum	Memperkuat Stabilitas Polhukhankam Dan Transformasi Pelayanan Publik	4. Peningkatan Investasi melalui Penyederhanaan Regulasi dan Pemanfaatan Potensi Sumber Daya Alam Wilayah dan Lingkungan yang Berkelanjutan	Masyarakat Kabupaten Lampung Selatan	5 kali	10,000,000	Dinas Perumahan dan Permukiman
2 10 10 2.01 03	Koordinasi dan Sinkronisasi Pelaksanaan Konsolidasi Tanah Kabupaten/Kota	Koordinasi dan sinkronisasi konsolidasi tanah				5 kali	10,000,000	Semua Kab/Kota, Semua Kecamatan, Semua Kelurahan	Dana Transfer Umum- Dana Alokasi Umum	Memperkuat Stabilitas Polhukhankam Dan Transformasi Pelayanan Publik		Masyarakat Kabupaten Lampung Selatan	5 kali	10,000,000	Dinas Perumahan dan Permukiman
TOTAL							15,179,693,000							5,694,271,052	

**Penetapan Rencana Kerja Pemerintah Daerah (RKPD)
Kabupaten Lampung Selatan
Tahun 2022**

Kode	Urusan/ Bidang Urusan/ Program/ Kegiatan/ Sub Kegiatan	Indikator Program/ Kegiatan/ Sub Kegiatan	Target Akhir Periode RPJMD	Realisasi Capaian RKPD Tahun 2020	Prakiraan Capaian Target RKPD Tahun 2021	Capaian Kinerja dan Kerangka Pendanaan						Kelompok Sasaran	Prakiraan Maju Rencana Tahun 2023		Perangkat Daerah Penanggung Jawab
						Target 2022	Pagu Indikatif	Lokasi	Sumber Dana	Prioritas			Target	Pagu Indikatif	
										Nasional	Daerah				
1	URUSAN PEMERINTAHAN WAJIB YANG BERKAITAN DENGAN PELAYANAN DASAR														
1 05	URUSAN PEMERINTAHAN BIDANG KETENTERAMAN DAN KETERTIBAN UMUM SERTA PERLINDUNGAN MASYARAKAT											22,153,369,000		28,910,731,230	
1 05 01	PROGRAM PENUNJANG URUSAN PEMERINTAHAN DAERAH KABUPATEN/KOTA	Indeks Kepuasan Pelayanan	80 poin		80 poin	80 poin	16,155,597,300						80 poin	19,253,279,200	
1 05 01	2.01 Perencanaan, Penganggaran, dan Evaluasi Kinerja Perangkat Daerah	Indeks Kepuasan Pelayanan	Poin		Poin	80 Poin	50,000,000						80 Poin	437,800,000	
1 05 01	2.01 01	Penyusunan Dokumen Perencanaan Perangkat Daerah	Jumlah Dokumen Perencanaan PD yang memiliki tujuan, sasaran dan indikator yang baik dan terukur			4 dokumen	8,000,000	Kab. Lampung Selatan, Kalianda, Kalianda	Dana Transfer Umum-Dana Alokasi Umum			0	4 dokumen	330,000,000	Satuan Polisi Pamong Praja
1 05 01	2.01 02	Koordinasi dan Penyusunan Dokumen RKA-SKPD	Dokumen RKA-SKPD			1 dokumen	8,000,000	Kab. Lampung Selatan, Kalianda, Semua Kelurahan	Dana Transfer Umum - Dana Alokasi Umum			0	1 dokumen	16,500,000	Satuan Polisi Pamong Praja
1 05 01	2.01 03	Koordinasi dan Penyusunan Dokumen Perubahan RKA-SKPD	Dokumen RKA-SKPD Perubahan			1 dokumen	8,000,000	Kab. Lampung Selatan, Kalianda, Kalianda	Dana Transfer Umum-Dana Alokasi Umum			0	1 dokumen	16,500,000	Satuan Polisi Pamong Praja
1 05 01	2.01 04	Koordinasi dan Penyusunan DPA-SKPD	Dokumen DPA SKPD			1 Dokumen	8,000,000	Kab. Lampung Selatan, Kalianda, Kalianda	Dana Transfer Umum-Dana Alokasi Umum			0	1 Dokumen	16,500,000	Satuan Polisi Pamong Praja
1 05 01	2.01 05	Koordinasi dan Penyusunan Perubahan DPA-SKPD	DPA-SKPD Perubahan			1 dokumen	8,000,000	Kab. Lampung Selatan, Kalianda, Kalianda	Dana Transfer Umum-Dana Alokasi Umum			0	1 dokumen	16,500,000	Satuan Polisi Pamong Praja
1 05 01	2.01 06	Koordinasi dan Penyusunan Laporan Capaian Kinerja dan Ikhtisar Realisasi Kinerja SKPD	Laporan Capaian Kinerja dan Ikhtisar Realisasi Kinerja SKPD			5 dokumen	10,000,000	Kab. Lampung Selatan, Kalianda, Kalianda	Dana Transfer Umum-Dana Alokasi Umum			0	5 dokumen	41,800,000	Satuan Polisi Pamong Praja
1 05 01	2.02 Administrasi Keuangan Perangkat Daerah	Indeks Kepuasan Pelayanan	Poin		Poin	80 Poin	15,419,479,500						80 Poin	17,315,697,850	
1 05 01	2.02 01	Penyediaan Gaji dan Tunjangan ASN	Pembayaran Gaji dan Tunjangan ASN			12 bulan	8,263,754,000	Kab. Lampung Selatan, Kalianda, Kalianda	Dana Transfer Umum-Dana Alokasi Umum			Anggota Satuan Polisi Pamong Praja Kab. Lampung Selatan	12 bulan	9,159,429,400	Satuan Polisi Pamong Praja

**Penetapan Rencana Kerja Pemerintah Daerah (RKPD)
Kabupaten Lampung Selatan
Tahun 2022**

Kode	Urusan/ Bidang Urusan/ Program/ Kegiatan/ Sub Kegiatan	Indikator Program/ Kegiatan/ Sub Kegiatan	Target Akhir Periode RPJMD	Realisasi Capaian RKPD Tahun 2020	Prakiraan Capaian Target RKPD Tahun 2021	Capaian Kinerja dan Kerangka Pendanaan						Kelompok Sasaran	Prakiraan Maju Rencana Tahun 2023		Perangkat Daerah Penanggung Jawab
						Target 2022	Pagu Indikatif	Lokasi	Sumber Dana	Prioritas			Target	Pagu Indikatif	
										Nasional	Daerah				
1 05 01 2.02 02	Penyediaan Administrasi Pelaksanaan Tugas ASN	Administrasi Pelaksanaan Tugas ASN				12 bulan	7,134,003,500	Kab. Lampung Selatan, Kalianda, Kalianda	Dana Transfer Umum-Dana Alokasi Umum			Anggota Satuan Polisi Pamong Praja Kab. Lampung Selatan	12 bulan	8,116,668,450	Satuan Polisi Pamong Praja
1 05 01 2.02 05	Koordinasi dan Penyusunan Laporan Keuangan Akhir Tahun SKPD	Dokumen Laporan keuangan SKPD				1 dokumen	10,861,000	Kab. Lampung Selatan, Kalianda, Kalianda	Dana Transfer Umum-Dana Alokasi Umum			Anggota Satuan Polisi Pamong Praja Kab. Lampung Selatan	1 dokumen	19,800,000	Satuan Polisi Pamong Praja
1 05 01 2.02 07	Koordinasi dan Penyusunan Laporan Keuangan Bulanan/Triwulanan/Semesteran SKPD	Dokumen Laporan Realisasi Anggaran Triwulan I, II, III, IV				4 dokumen	10,861,000	Kab. Lampung Selatan, Kalianda, Kalianda	Dana Transfer Umum-Dana Alokasi Umum			Anggota Satuan Polisi Pamong Praja Kab. Lampung Selatan	4 dokumen	19,800,000	Satuan Polisi Pamong Praja
1 05 01 2.05	Administrasi Kepegawaian Perangkat Daerah	Indeks Kepuasan Pelayanan	Poin		Poin	80 Poin	229,557,400						80 Poin	335,783,250	
1 05 01 2.05 02	Pengadaan Pakaian Dinas Beserta Atribut Kelengkapannya	Belanja Pakaian Pakaian Dinas Beserta Atribut Kelengkapannya				506 stel	229,557,400	Kab. Lampung Selatan, Kalianda, Kalianda	Dana Transfer Umum-Dana Alokasi Umum			Satuan Polisi Pamong Praja Kab. Lampung Selatan	506 stel	258,233,250	Satuan Polisi Pamong Praja
1 05 01 2.05 09	Pendidikan dan Pelatihan Pegawai Berdasarkan Tugas dan Fungsi	Pengiriman Peserta Diklat Singkat				6 Orang	0	Semua Kab/Kota, Semua Kecamatan, Semua Kelurahan	Dana Transfer Umum-Dana Alokasi Umum			Satuan Polisi Pamong Praja Kab. Lampung Selatan	6 Orang	77,550,000	Satuan Polisi Pamong Praja
1 05 01 2.06	Administrasi Umum Perangkat Daerah	Indeks Kepuasan Pelayanan	Poin		Poin	80 Poin	152,394,000						80 Poin	345,510,000	
1 05 01 2.06 01	Penyediaan Komponen Instalasi Listrik/Penerangan Bangunan Kantor	Alat-alat listrik dan komponen listrik kantor				7 jenis	5,000,000	Kab. Lampung Selatan, Kalianda, Semua Kelurahan	Dana Transfer Umum-Dana Alokasi Umum			Satuan Polisi Pamong Praja Kab. Lampung Selatan	7 jenis	6,600,000	Satuan Polisi Pamong Praja
1 05 01 2.06 02	Penyediaan Peralatan dan Perlengkapan Kantor	Pengadaan Peralatan dan Perlengkapan Kantor				5 unit	27,000,000	Kab. Lampung Selatan, Kalianda, Kalianda	Dana Transfer Umum-Dana Alokasi Umum			Satuan Polisi Pamong Praja Kab. Lampung Selatan	5 unit	66,000,000	Satuan Polisi Pamong Praja
1 05 01 2.06 03	Penyediaan Peralatan Rumah Tangga	Peralatan Rumah Tangga				8 jenis	5,000,000	Kab. Lampung Selatan, Kalianda, Kalianda	Dana Transfer Umum-Dana Alokasi Umum			Satuan Polisi Pamong Praja Kab. Lampung Selatan	8 jenis	11,000,000	Satuan Polisi Pamong Praja
1 05 01 2.06 04	Penyediaan Bahan Logistik Kantor	Bahan Logistik Kantor				30 jenis	15,000,000	Kab. Lampung Selatan, Kalianda, Kalianda	Dana Transfer Umum-Dana Alokasi Umum			Satuan Polisi Pamong Praja Kab. Lampung Selatan	30 jenis	33,000,000	Satuan Polisi Pamong Praja

**Penetapan Rencana Kerja Pemerintah Daerah (RKPD)
Kabupaten Lampung Selatan
Tahun 2022**

Kode	Urusan/ Bidang Urusan/ Program/ Kegiatan/ Sub Kegiatan	Indikator Program/ Kegiatan/ Sub Kegiatan	Target Akhir Periode RPJMD	Realisasi Capaian RKPD Tahun 2020	Prakiraan Capaian Target RKPD Tahun 2021	Capaian Kinerja dan Kerangka Pendanaan						Kelompok Sasaran	Prakiraan Maju Rencana Tahun 2023		Perangkat Daerah Penanggung Jawab
						Target 2022	Pagu Indikatif	Lokasi	Sumber Dana	Prioritas			Target	Pagu Indikatif	
										Nasional	Daerah				
1 05 01 2.06 05	Penyediaan Barang Cetak dan Penggandaan	Cetak dan Penggandaan				4 jenis	10,000,000	Kab. Lampung Selatan, Kalianda, Kalianda	Dana Transfer Umum-Dana Alokasi Umum			Satuan Polisi Pamong Praja Kab. Lampung Selatan	4 jenis	27,610,000	Satuan Polisi Pamong Praja
1 05 01 2.06 06	Penyediaan Bahan Bacaan dan Peraturan Perundang-undangan	Bahan Bacaan dan Peraturan Perundang-undangan				12 bulan	18,000,000	Kab. Lampung Selatan, Kalianda, Kalianda	Dana Transfer Umum-Dana Alokasi Umum			Satuan Polisi Pamong Praja Kab. Lampung Selatan	12 bulan	19,800,000	Satuan Polisi Pamong Praja
1 05 01 2.06 08	Fasilitasi Kunjungan Tamu	Fasilitasi Makan Minum Rapat kantor dan Jamuan Tamu				16 kali	20,000,000	Kab. Lampung Selatan, Kalianda, Semua Kelurahan	Dana Transfer Umum-Dana Alokasi Umum			Satuan Polisi Pamong Praja Kab. Lampung Selatan	16 kali	38,500,000	Satuan Polisi Pamong Praja
1 05 01 2.06 09	Penyelenggaraan Rapat Koordinasi dan Konsultasi SKPD	Koordinasi dan Konsultasi SKPD				39 kali	52,394,000	Kab. Lampung Selatan, Kalianda, Semua Kelurahan	Pendapatan Transfer Pemerintah Pusat			Satuan Polisi Pamong Praja Kab. Lampung Selatan	39 kali	143,000,000	Satuan Polisi Pamong Praja
1 05 01 2.07	Pengadaan Barang Milik Daerah Penunjang Urusan Pemerintahan Daerah	Indeks Kepuasan Pelayanan	Poin		Poin	80 Poin	21,716,400						80 Poin	33,550,000	
1 05 01 2.07 05	Pengadaan Mebel	Mebel Kantor				24 Unit	21,716,400	Kab. Lampung Selatan, Kalianda, Semua Kelurahan	Dana Transfer Umum-Dana Alokasi Umum			Satuan Polisi Pamong Praja Kab. Lampung Selatan	24 Unit	33,550,000	Satuan Polisi Pamong Praja
1 05 01 2.08	Penyediaan Jasa Penunjang Urusan Pemerintahan Daerah	Indeks Kepuasan Pelayanan	Poin		Poin	80 Poin	40,200,000						80 Poin	44,220,000	
1 05 01 2.08 02	Penyediaan Jasa Komunikasi, Sumber Daya Air dan Listrik	Rekening Telepon, Internet, Air & Listrik Kantor				12 bulan	40,200,000	Kab. Lampung Selatan, Kalianda, Way Urang	Dana Transfer Umum-Dana Alokasi Umum			Satuan Polisi Pamong Praja Kab. Lampung Selatan	12 bulan	44,220,000	Satuan Polisi Pamong Praja
1 05 01 2.09	Pemeliharaan Barang Milik Daerah Penunjang Urusan Pemerintahan Daerah	Indeks Kepuasan Pelayanan	Poin		Poin	80 Poin	242,250,000						80 Poin	740,718,100	
1 05 01 2.09 01	Penyediaan Jasa Pemeliharaan, Biaya Pemeliharaan dan Pajak Kendaraan Perorangan Dinas atau Kendaraan Dinas Jabatan	Pemeliharaan rutin/berkala dan Pajak Kendaraan Perorangan Dinas atau Kendaraan Dinas Jabatan				12 Unit	211,450,000	Kab. Lampung Selatan, Kalianda, Way Urang	Dana Transfer Umum-Dana Alokasi Umum			Satuan Polisi Pamong Praja Kab. Lampung Selatan	12 Unit	508,739,100	Satuan Polisi Pamong Praja

**Penetapan Rencana Kerja Pemerintah Daerah (RKPD)
Kabupaten Lampung Selatan
Tahun 2022**

Kode	Urusan/ Bidang Urusan/ Program/ Kegiatan/ Sub Kegiatan	Indikator Program/ Kegiatan/ Sub Kegiatan	Target Akhir Periode RPJMD	Realisasi Capaian RKPD Tahun 2020	Prakiraan Capaian Target RKPD Tahun 2021	Capaian Kinerja dan Kerangka Pendanaan						Kelompok Sasaran	Prakiraan Maju Rencana Tahun 2023		Perangkat Daerah Penanggung Jawab
						Target 2022	Pagu Indikatif	Lokasi	Sumber Dana	Prioritas			Target	Pagu Indikatif	
										Nasional	Daerah				
1 05 01 2.09 06	Pemeliharaan Peralatan dan Mesin Lainnya	Pemeliharaan Peralatan dan Mesin Lainnya				24 Unit	10,800,000	Kab. Lampung Selatan, Kalianda, Way Urang	Dana Transfer Umum-Dana Alokasi Umum			Satuan Polisi Pamong Praja Kab. Lampung Selatan	24 Unit	11,979,000	Satuan Polisi Pamong Praja
1 05 01 2.09 09	Pemeliharaan/Rehabilitasi Gedung Kantor dan Bangunan Lainnya	Pemeliharaan/Rehabilitasi Gedung Kantor				1 unit	20,000,000	Kab. Lampung Selatan, Kalianda, Way Urang	Dana Transfer Umum-Dana Alokasi Umum			Satuan Polisi Pamong Praja Kab. Lampung Selatan	1 unit	220,000,000	Satuan Polisi Pamong Praja
1 05 02	PROGRAM PENINGKATAN KETENTERAMAN DAN KETERTIBAN UMUM	Pesentase Perkara Kejahatan yang diselesaikan	Poin		Poin	90 Poin	5,997,771,700						90 Poin	9,657,452,030	
1 05 02 2.01	Penanganan Gangguan Ketenteraman dan Ketertiban Umum dalam 1 (satu) Daerah Kabupaten/Kota	Pesentase Perkara Kejahatan yang diselesaikan	Poin		Poin	90 Poin	5,701,556,700						90 Poin	8,939,948,870	
1 05 02 2.01 01	Pencegahan Gangguan Ketenteraman dan Ketertiban Umum melalui Deteksi Dini dan Cegah Dini, Pembinaan dan Penyuluhan, Pelaksanaan Patroli, Pengamanan, dan Pengawasan	Kesiapan anggota dalmas dalam pengendalian massa				337 Kali	5,502,248,000	Semua Kab/Kota, Semua Kecamatan, Semua Kelurahan Kab. Lampung Selatan, Kalianda, Way Urang	Dana Transfer Umum-Dana Alokasi Umum		5. Peningkatan Profesionalisme Aparatur Daerah untuk Mewujudkan Tatakelola Pemerintahan yang Baik, Bersih dan Berwibawa 5. Peningkatan Profesionalisme Aparatur Daerah untuk Mewujudkan Tatakelola Pemerintahan yang Baik, Bersih dan Berwibawa	Anggota Linmas Kabupaten Lampung Selatan	337 Kali	8,229,865,600	Satuan Polisi Pamong Praja
1 05 02 2.01 03	Koordinasi Penyelenggaraan Ketentraman dan Ketertiban Umum serta Perlindungan Masyarakat Tingkat Kabupaten/Kota	Peningkatan Kapasitas Aparatur dalam melakukan koordinasi dalam rangka penurunan pelanggaran di Kabupaten Lampung Selatan				27 Kali	50,000,000	Semua Kab/Kota, Semua Kecamatan, Semua Kelurahan	Dana Transfer Umum-Dana Alokasi Umum			Anggota Linmas Kabupaten Lampung Selatan	27 Kali	120,311,450	Satuan Polisi Pamong Praja

**Penetapan Rencana Kerja Pemerintah Daerah (RKPD)
Kabupaten Lampung Selatan
Tahun 2022**

Kode	Urusan/ Bidang Urusan/ Program/ Kegiatan/ Sub Kegiatan	Indikator Program/ Kegiatan/ Sub Kegiatan	Target Akhir Periode RPJMD	Realisasi Capaian RKPD Tahun 2020	Prakiraan Capaian Target RKPD Tahun 2021	Capaian Kinerja dan Kerangka Pendanaan						Kelompok Sasaran	Prakiraan Maju Rencana Tahun 2023		Perangkat Daerah Penanggung Jawab
						Target 2022	Pagu Indikatif	Lokasi	Sumber Dana	Prioritas			Target	Pagu Indikatif	
										Nasional	Daerah				
1 05 02 2.01 04	Pemberdayaan Perlindungan Masyarakat dalam rangka Ketentraman dan Ketertiban Umum	Kesiapan Anggota Linmas Desa menghadapi even-even				44 kali	75,000,000	Semua Kab/Kota, Semua Kecamatan, Semua Kelurahan Kab. Lampung Selatan, Kalianda, Way Urang	Dana Transfer Umum- Dana Alokasi Umum			Anggota Linmas Kabupaten Lampung Selatan	44 kali	330,165,000	Satuan Polisi Pamong Praja
1 05 02 2.01 05	Peningkatan Kapasitas SDM Satuan Polisi Pamongpraja dan Satuan Perlindungan Masyarakat termasuk dalam Pelaksanaan Tugas yang Bernuansa Hak Asasi Manusia	Pelatihan Kesamaptaan				3 kali	35,808,700	Kab. Lampung Selatan, Kalianda, Kalianda	Dana Transfer Umum- Dana Alokasi Umum			Anggota Linmas Kabupaten Lampung Selatan	3 kali	138,056,820	Satuan Polisi Pamong Praja
1 05 02 2.01 08	Pengadaan dan Pemeliharaan Sarana dan Prasarana Ketentraman dan Ketertiban Umum	Sarana prasarana Trantribum				8 unit	30,500,000	Kab. Lampung Selatan, Kalianda, Kalianda	Dana Transfer Umum- Dana Alokasi Umum			Anggota Linmas Kabupaten Lampung Selatan	8 unit	104,500,000	Satuan Polisi Pamong Praja
1 05 02 2.01 09	Penyusunan SOP Ketertiban Umum dan Ketenteraman Masyarakat	SOP				6 dokumen	8,000,000	Kab. Lampung Selatan, Kalianda, Semua Kelurahan	Dana Transfer Umum- Dana Alokasi Umum			Anggota Linmas Kabupaten Lampung Selatan	6 dokumen	17,050,000	Satuan Polisi Pamong Praja
1 05 02 2.02	Penegakan Peraturan Daerah Kabupaten/Kota dan Peraturan Bupati/Wali Kota	Pengawasan Perda, Perbup, instruksi bupati Sosialisasi Perda	Kali Kali		Kali Kali	9 Kali 9 Kali	261,040,000						9 Kali 9 Kali	591,027,360	
1 05 02 2.02 01	Sosialisasi Penegakan Peraturan Daerah dan Peraturan Bupati/Wali Kota	Sosialisasi Perda				9 kali	35,000,000	Semua Kab/Kota, Semua Kecamatan, Semua Kelurahan	Dana Transfer Umum- Dana Alokasi Umum			Masyarakat Kab. Lampung Selatan	9 kali	144,401,400	Satuan Polisi Pamong Praja
1 05 02 2.02 02	Pengawasan atas Kepatuhan terhadap Pelaksanaan Peraturan Daerah dan Peraturan Bupati/Wali Kota	Peningkatan Kapasitas Aparatur dalam rangka Pelaksanaan Pendeteksi Dini (Anggota Intel), Penindakan dan Pengawasan Serta Perekapan Data Anggota PNS dan THLS Satuan Polisi Pamong Praja serta Instansi lainnya, Peningkatan PAD, Penertiban Pedagang Kaki Lima				38 kali	151,040,000	Semua Kab/Kota, Semua Kecamatan, Semua Kelurahan	Dana Transfer Umum- Dana Alokasi Umum			Masyarakat Kab. Lampung Selatan	38 kali	242,000,000	Satuan Polisi Pamong Praja

**Penetapan Rencana Kerja Pemerintah Daerah (RKPD)
Kabupaten Lampung Selatan
Tahun 2022**

Kode	Urusan/ Bidang Urusan/ Program/ Kegiatan/ Sub Kegiatan	Indikator Program/ Kegiatan/ Sub Kegiatan	Target Akhir Periode RPJMD	Realisasi Capaian RKPD Tahun 2020	Prakiraan Capaian Target RKPD Tahun 2021	Capaian Kinerja dan Kerangka Pendanaan						Kelompok Sasaran	Prakiraan Maju Rencana Tahun 2023		Perangkat Daerah Penanggung Jawab
						Target 2022	Pagu Indikatif	Lokasi	Sumber Dana	Prioritas			Target	Pagu Indikatif	
										Nasional	Daerah				
1 05 02 2.02 03	Penanganan atas Pelanggaran Peraturan Daerah dan Peraturan Bupati/Wali Kota	razia reklame yang tidak memiliki izin/kadaluarsa di kab.lamsel				64 kali	75,000,000	Kab. Lampung Selatan, Semua Kecamatan, Semua Kelurahan	Dana Transfer Umum-Dana Alokasi Umum			Masyarakat Kab. Lampung Selatan	64 kali	204,625,960	Satuan Polisi Pamong Praja
1 05 02 2.03	Pembinaan Penyidik Pegawai Negeri Sipil (PPNS) Kabupaten/Kota	Jumlah Penyidik PPNS yang dibina sesuai Rasio (orang)	18 Orang		3 Orang	3 Orang	35,175,000						3 Orang	126,475,800	
1 05 02 2.03 01	Pengembangan Kapasitas dan Karier PPNS	Diklat PPNS				1 Orang	35,175,000	Kab. Lampung Selatan, Kalianda, Way Urang	Dana Transfer Umum-Dana Alokasi Umum			Anggota Satuan Polisi Pamong Praja Kabupaten Lampung Selatan	1 Orang	126,475,800	Satuan Polisi Pamong Praja
TOTAL							22,153,369,000							28,910,731,230	

**Penetapan Rencana Kerja Pemerintah Daerah (RKPD)
Kabupaten Lampung Selatan
Tahun 2022**

Kode	Urusan/ Bidang Urusan/ Program/ Kegiatan/ Sub Kegiatan	Indikator Program/ Kegiatan/ Sub Kegiatan	Target Akhir Periode RPJMD	Realisasi Capaian RKPD Tahun 2020	Prakiraan Capaian Target RKPD Tahun 2021	Capaian Kinerja dan Kerangka Pendanaan						Kelompok Sasaran	Prakiraan Maju Rencana Tahun 2023		Perangkat Daerah Penanggung Jawab				
						Target 2022	Pagu Indikatif	Lokasi	Sumber Dana	Prioritas			Target	Pagu Indikatif					
										Nasional	Daerah								
1						URUSAN PEMERINTAHAN WAJIB YANG BERKAITAN DENGAN PELAYANAN DASAR													
1	05						5,567,623,900						5,814,242,900						
1	05	01				PROGRAM PENUNJANG URUSAN PEMERINTAHAN DAERAH KABUPATEN/KOTA	Indeks Kepuasan Pelayanan	Point	Point	80 Point	4,380,585,800			80 Point	4,372,902,400				
1	05	01	2.01			Perencanaan, Penganggaran, dan Evaluasi Kinerja Perangkat Daerah	Dokumen Perencanaan, Penganggaran dan Evaluasi Kinerja Perangkat Daerah	Dokumen	Dokumen	8 Dokumen	41,880,000			8 Dokumen	41,900,000				
1	05	01	2.01	01		Penyusunan Dokumen Perencanaan Perangkat Daerah	Dokumen Perencanaan Perangkat Daerah			2 Dokumen	6,800,000	Kab. Lampung Selatan, Semua Kecamatan, Semua Kelurahan	Dana Transfer Umum- Dana Alokasi Umum	Meningkatkan Sumber Daya Manusia Yang Berkualitas Dan Berdaya Saing	5. Peningkatan Profesionalisme Aparatur Daerah untuk Mewujudkan Tatakelola Pemerintahan yang Baik, Bersih dan Berwibawa	Dokumen Perencanaan Kantor BPBD Kabupaten Lampung Selatan	2 Dokumen	6,800,000	Badan Penanggulangan Bencana Daerah
1	05	01	2.01	02		Koordinasi dan Penyusunan Dokumen RKA-SKPD	Dokumen RKA-SKPD			1 Dokumen	6,780,000	Semua Kab/Kota, Semua Kecamatan, Semua Kelurahan	Dana Transfer Umum- Dana Alokasi Umum	Meningkatkan Sumber Daya Manusia Yang Berkualitas Dan Berdaya Saing	5. Peningkatan Profesionalisme Aparatur Daerah untuk Mewujudkan Tatakelola Pemerintahan yang Baik, Bersih dan Berwibawa	Dokumen Perencanaan Kantor BPBD Kabupaten Lampung Selatan	1 Dokumen	6,800,000	Badan Penanggulangan Bencana Daerah
1	05	01	2.01	03		Koordinasi dan Penyusunan Dokumen Perubahan RKA-SKPD	Dokumen RKA P-SKPD			1 Dokumen	6,800,000	Kab. Lampung Selatan, Semua Kecamatan, Semua Kelurahan	Dana Transfer Umum- Dana Alokasi Umum	Meningkatkan Sumber Daya Manusia Yang Berkualitas Dan Berdaya Saing	5. Peningkatan Profesionalisme Aparatur Daerah untuk Mewujudkan Tatakelola Pemerintahan yang Baik, Bersih dan Berwibawa	Dokumen Perencanaan Kantor BPBD Kabupaten Lampung Selatan	1 Dokumen	6,800,000	Badan Penanggulangan Bencana Daerah
1	05	01	2.01	04		Koordinasi dan Penyusunan DPA-SKPD	Dokumen DPA-SKPD			1 Dokumen	6,800,000	Kab. Lampung Selatan, Semua Kecamatan, Semua Kelurahan	Dana Transfer Umum- Dana Alokasi Umum	Meningkatkan Sumber Daya Manusia Yang Berkualitas Dan Berdaya Saing	5. Peningkatan Profesionalisme Aparatur Daerah untuk Mewujudkan Tatakelola Pemerintahan yang Baik, Bersih dan Berwibawa	Dokumen Perencanaan Kantor BPBD Kabupaten Lampung Selatan	1 Dokumen	6,800,000	Badan Penanggulangan Bencana Daerah

**Penetapan Rencana Kerja Pemerintah Daerah (RKPD)
Kabupaten Lampung Selatan
Tahun 2022**

Kode	Urusan/ Bidang Urusan/ Program/ Kegiatan/ Sub Kegiatan	Indikator Program/ Kegiatan/ Sub Kegiatan	Target Akhir Periode RPJMD	Realisasi Capaian RKPD Tahun 2020	Prakiraan Capaian Target RKPD Tahun 2021	Capaian Kinerja dan Kerangka Pendanaan						Kelompok Sasaran	Prakiraan Maju Rencana Tahun 2023		Perangkat Daerah Penanggung Jawab
						Target 2022	Pagu Indikatif	Lokasi	Sumber Dana	Prioritas			Target	Pagu Indikatif	
										Nasional	Daerah				
1 05 01 2.01 05	Koordinasi dan Penyusunan Perubahan DPA-SKPD	Dokumen DPPA-SKPD				1 Dokumen	6,800,000	Kab. Lampung Selatan, Semua Kecamatan, Semua Kelurahan	Dana Transfer Umum- Dana Alokasi Umum	Meningkatkan Sumber Daya Manusia Yang Berkualitas Dan Berdaya Saing	5. Peningkatan Profesionalisme Aparatur Daerah untuk Mewujudkan Tatakelola Pemerintahan yang Baik, Bersih dan Berwibawa	Dokumen Perencanaan Kantor BPBD Kabupaten Lampung Selatan	1 Dokumen	6,800,000	Badan Penanggulangan Bencana Daerah
1 05 01 2.01 06	Koordinasi dan Penyusunan Laporan Capaian Kinerja dan Ikhtisar Realisasi Kinerja SKPD	Laporan Capaian Kinerja dan Ihtisar Realisasi Kinerja SKPD				2 Dokumen	7,900,000	Semua Kab/Kota, Semua Kecamatan, Semua Kelurahan	Dana Transfer Umum- Dana Alokasi Umum	Meningkatkan Sumber Daya Manusia Yang Berkualitas Dan Berdaya Saing	5. Peningkatan Profesionalisme Aparatur Daerah untuk Mewujudkan Tatakelola Pemerintahan yang Baik, Bersih dan Berwibawa	Dokumen Perencanaan Kantor BPBD Kabupaten Lampung Selatan	2 Dokumen	7,900,000	Badan Penanggulangan Bencana Daerah
1 05 01 2.02	Administrasi Keuangan Perangkat Daerah	Dokumen Laporan Keuangan	Bulan		Bulan	12 Bulan	3,503,124,300						12 Bulan	3,503,124,300	
1 05 01 2.02 01	Penyediaan Gaji dan Tunjangan ASN	Pembayaran Gaji dan Tunjangan ASN				4 Dokumen	3,046,350,800	Kab. Lampung Selatan, Semua Kecamatan, Semua Kelurahan	Dana Transfer Umum- Dana Alokasi Umum		5. Peningkatan Profesionalisme Aparatur Daerah untuk Mewujudkan Tatakelola Pemerintahan yang Baik, Bersih dan Berwibawa	Dokumen Keuangan BPBD Kabupaten Lampung Selatan	4 Dokumen	3,046,350,800	Badan Penanggulangan Bencana Daerah
1 05 01 2.02 02	Penyediaan Administrasi Pelaksanaan Tugas ASN	Dokumen Administrasi Pelaksanaan Tugas ASN				4 Dokumen	421,870,000	Kab. Lampung Selatan, Semua Kecamatan, Semua Kelurahan	Dana Transfer Umum- Dana Alokasi Umum		5. Peningkatan Profesionalisme Aparatur Daerah untuk Mewujudkan Tatakelola Pemerintahan yang Baik, Bersih dan Berwibawa	Dokumen Keuangan BPBD Kabupaten Lampung Selatan	4 Dokumen	421,870,000	Badan Penanggulangan Bencana Daerah
1 05 01 2.02 05	Koordinasi dan Penyusunan Laporan Keuangan Akhir Tahun SKPD	Laporan Penatausahaan dan Pengujian/ Verifikasi Keuangan SKPD				4 Dokumen	17,000,000	Kab. Lampung Selatan, Semua Kecamatan, Semua Kelurahan	Dana Transfer Umum- Dana Alokasi Umum		5. Peningkatan Profesionalisme Aparatur Daerah untuk Mewujudkan Tatakelola Pemerintahan yang Baik, Bersih dan Berwibawa	Dokumen Keuangan BPBD Kabupaten Lampung Selatan	4 Dokumen	17,000,000	Badan Penanggulangan Bencana Daerah
1 05 01 2.02 07	Koordinasi dan Penyusunan Laporan Keuangan Bulanan/Triwulanan/Se mesteran SKPD	Dokumen Laporan Realisasi Keuangan Bulanan/ Triwulan/ Semesteran SKPD				4 Dokumen	17,903,500	Semua Kab/Kota, Semua Kecamatan, Semua Kelurahan	Dana Transfer Umum- Dana Alokasi Umum		5. Peningkatan Profesionalisme Aparatur Daerah untuk Mewujudkan Tatakelola Pemerintahan yang Baik, Bersih dan Berwibawa	Dokumen Keuangan BPBD Kabupaten Lampung Selatan	4 Dokumen	17,903,500	Badan Penanggulangan Bencana Daerah

**Penetapan Rencana Kerja Pemerintah Daerah (RKPD)
Kabupaten Lampung Selatan
Tahun 2022**

Kode	Urusan/ Bidang Urusan/ Program/ Kegiatan/ Sub Kegiatan	Indikator Program/ Kegiatan/ Sub Kegiatan	Target Akhir Periode RPJMD	Realisasi Capaian RKPD Tahun 2020	Prakiraan Capaian Target RKPD Tahun 2021	Capaian Kinerja dan Kerangka Pendanaan						Kelompok Sasaran	Prakiraan Maju Rencana Tahun 2023		Perangkat Daerah Penanggung Jawab
						Target 2022	Pagu Indikatif	Lokasi	Sumber Dana	Prioritas			Target	Pagu Indikatif	
										Nasional	Daerah				
1 05 01 2.03	Administrasi Barang Milik Daerah pada Perangkat Daerah	Penyelenggaraan Administrasi Barang Pada BPBD Kabupaten Lampung Selatan	Dokumen		Dokumen	4 Dokumen	25,241,500						4 Dokumen	25,241,500	
1 05 01 2.03 01	Penyusunan Perencanaan Kebutuhan Barang Milik Daerah SKPD	Perencanaan Kebutuhan Barang Milik Daerah SKPD				2 Dokumen	12,700,000	Kab. Lampung Selatan, Semua Kecamatan, Semua Kelurahan	Dana Transfer Umum-Dana Alokasi Umum		5. Peningkatan Profesionalisme Aparatur Daerah untuk Mewujudkan Tatakelola Pemerintahan yang Baik, Bersih dan Berwibawa	Dokumen Administrasi Barang Pada BPBD Kabupaten Lampung Selatan	2 Dokumen	12,700,000	Badan Penanggulangan Bencana Daerah
1 05 01 2.03 05	Rekonsiliasi dan Penyusunan Laporan Barang Milik Daerah pada SKPD	Penyusunan Laporan Barang Milik Daerah				2 Dokumen	12,541,500	Kab. Lampung Selatan, Semua Kecamatan, Semua Kelurahan	Dana Transfer Umum-Dana Alokasi Umum		5. Peningkatan Profesionalisme Aparatur Daerah untuk Mewujudkan Tatakelola Pemerintahan yang Baik, Bersih dan Berwibawa	Dokumen Administrasi Barang Pada BPBD Kabupaten Lampung Selatan	2 Dokumen	12,541,500	Badan Penanggulangan Bencana Daerah
1 05 01 2.05	Administrasi Kepegawaian Perangkat Daerah	Administrasi Kepegawaian	%		%	100 %	69,140,000						100 %	69,140,000	
1 05 01 2.05 02	Pengadaan Pakaian Dinas Beserta Atribut Kelengkapannya	Belanja Pakaian Dinas Beserta Atribut Kelengkapannya				340 Stel	59,140,000	Kab. Lampung Selatan, Semua Kecamatan, Semua Kelurahan	Dana Transfer Umum-Dana Alokasi Umum		5. Peningkatan Profesionalisme Aparatur Daerah untuk Mewujudkan Tatakelola Pemerintahan yang Baik, Bersih dan Berwibawa	0	340 Stel	59,140,000	Badan Penanggulangan Bencana Daerah
1 05 01 2.05 09	Pendidikan dan Pelatihan Pegawai Berdasarkan Tugas dan Fungsi	Pengiriman Peserta Diklat Singkat				2 Orang	10,000,000	Kab. Lampung Selatan, Semua Kecamatan, Semua Kelurahan	Dana Transfer Umum-Dana Alokasi Umum		5. Peningkatan Profesionalisme Aparatur Daerah untuk Mewujudkan Tatakelola Pemerintahan yang Baik, Bersih dan Berwibawa	0	2 Orang	10,000,000	Badan Penanggulangan Bencana Daerah
1 05 01 2.06	Administrasi Umum Perangkat Daerah	Persentase penyelenggaraan Administrasi Umum Perangkat Daerah	%		%	100 %	316,470,000						100 %	308,766,600	
1 05 01 2.06 01	Penyediaan Komponen Instalasi Listrik/Penerangan Bangunan Kantor	Alat Listrik dan Komponen Listrik Kantor				12 Bulan	6,781,000	Kab. Lampung Selatan, Semua Kecamatan, Semua Kelurahan	Dana Transfer Umum-Dana Alokasi Umum		5. Peningkatan Profesionalisme Aparatur Daerah untuk Mewujudkan Tatakelola Pemerintahan yang Baik, Bersih dan Berwibawa	0	12 Bulan	6,608,000	Badan Penanggulangan Bencana Daerah

**Penetapan Rencana Kerja Pemerintah Daerah (RKPD)
Kabupaten Lampung Selatan
Tahun 2022**

Kode	Urusan/ Bidang Urusan/ Program/ Kegiatan/ Sub Kegiatan	Indikator Program/ Kegiatan/ Sub Kegiatan	Target Akhir Periode RPJMD	Realisasi Capaian RKPD Tahun 2020	Prakiraan Capaian Target RKPD Tahun 2021	Capaian Kinerja dan Kerangka Pendanaan						Kelompok Sasaran	Prakiraan Maju Rencana Tahun 2023		Perangkat Daerah Penanggung Jawab
						Target 2022	Pagu Indikatif	Lokasi	Sumber Dana	Prioritas			Target	Pagu Indikatif	
										Nasional	Daerah				
1.05.01.2.06.02	Penyediaan Peralatan dan Perlengkapan Kantor	Pengadaan Peralatan dan Perlengkapan Kantor				12 Bulan	64,000,000	Kab. Lampung Selatan, Semua Kecamatan, Semua Kelurahan	Dana Transfer Umum-Dana Alokasi Umum		5. Peningkatan Profesionalisme Aparatur Daerah untuk Mewujudkan Tatakelola Pemerintahan yang Baik, Bersih dan Berwibawa	0	12 Bulan	64,000,000	Badan Penanggulangan Bencana Daerah
1.05.01.2.06.03	Penyediaan Peralatan Rumah Tangga	Peralatan Rumah Tangga				12 Bulan	2,592,000	Kab. Lampung Selatan, Semua Kecamatan, Semua Kelurahan	Dana Transfer Umum-Dana Alokasi Umum		5. Peningkatan Profesionalisme Aparatur Daerah untuk Mewujudkan Tatakelola Pemerintahan yang Baik, Bersih dan Berwibawa	0	12 Bulan	2,592,000	Badan Penanggulangan Bencana Daerah
1.05.01.2.06.04	Penyediaan Bahan Logistik Kantor	Alat Tulis Kantor				12 Bulan	24,655,000	Kab. Lampung Selatan, Semua Kecamatan, Semua Kelurahan	Dana Transfer Umum-Dana Alokasi Umum		5. Peningkatan Profesionalisme Aparatur Daerah untuk Mewujudkan Tatakelola Pemerintahan yang Baik, Bersih dan Berwibawa	0	12 Bulan	24,655,000	Badan Penanggulangan Bencana Daerah
1.05.01.2.06.05	Penyediaan Barang Cetak dan Penggandaan	Cetak dan Penggandaan				12 Bulan	40,005,000	Kab. Lampung Selatan, Semua Kecamatan, Semua Kelurahan	Dana Transfer Umum-Dana Alokasi Umum		5. Peningkatan Profesionalisme Aparatur Daerah untuk Mewujudkan Tatakelola Pemerintahan yang Baik, Bersih dan Berwibawa	0	12 Bulan	32,474,600	Badan Penanggulangan Bencana Daerah
1.05.01.2.06.06	Penyediaan Bahan Bacaan dan Peraturan Perundang-undangan	Koran Harian dan Mingguan				12 Bulan	18,000,000	Kab. Lampung Selatan, Semua Kecamatan, Semua Kelurahan	Dana Transfer Umum-Dana Alokasi Umum		5. Peningkatan Profesionalisme Aparatur Daerah untuk Mewujudkan Tatakelola Pemerintahan yang Baik, Bersih dan Berwibawa	0	12 Bulan	18,000,000	Badan Penanggulangan Bencana Daerah
1.05.01.2.06.08	Fasilitasi Kunjungan Tamu	Fasilitas Makan Minum rapat Kantor dan Jamuan Tamu				12 Bulan	35,125,000	Kab. Lampung Selatan, Semua Kecamatan, Semua Kelurahan	Dana Transfer Umum-Dana Alokasi Umum		5. Peningkatan Profesionalisme Aparatur Daerah untuk Mewujudkan Tatakelola Pemerintahan yang Baik, Bersih dan Berwibawa	0	12 Bulan	35,125,000	Badan Penanggulangan Bencana Daerah

**Penetapan Rencana Kerja Pemerintah Daerah (RKPD)
Kabupaten Lampung Selatan
Tahun 2022**

Kode	Urusan/ Bidang Urusan/ Program/ Kegiatan/ Sub Kegiatan	Indikator Program/ Kegiatan/ Sub Kegiatan	Target Akhir Periode RPJMD	Realisasi Capaian RKPD Tahun 2020	Prakiraan Capaian Target RKPD Tahun 2021	Capaian Kinerja dan Kerangka Pendanaan						Kelompok Sasaran	Prakiraan Maju Rencana Tahun 2023		Perangkat Daerah Penanggung Jawab
						Target 2022	Pagu Indikatif	Lokasi	Sumber Dana	Prioritas			Target	Pagu Indikatif	
										Nasional	Daerah				
1 05 01 2.06 09	Penyelenggaraan Rapat Koordinasi dan Konsultasi SKPD	Perjalanan Dinas Dalam dan Luar Daerah				438 Kali	125,312,000	Kab. Lampung Selatan, Semua Kecamatan, Semua Kelurahan	Dana Transfer Umum- Dana Alokasi Umum		5. Peningkatan Profesionalisme Aparatur Daerah untuk Mewujudkan Tatakelola Pemerintahan yang Baik, Bersih dan Berwibawa	0	438 Kali	125,312,000	Badan Penanggulangan Bencana Daerah
1 05 01 2.07	Pengadaan Barang Milik Daerah Penunjang Urusan Pemerintah Daerah	Barang Milik Daerah	unit		unit	16 unit	20,000,000						16 unit	20,000,000	
1 05 01 2.07 05	Pengadaan Mebel	Mebel Kantor				15 Unit	20,000,000	Kab. Lampung Selatan, Semua Kecamatan, Semua Kelurahan	Dana Transfer Umum- Dana Alokasi Umum		5. Peningkatan Profesionalisme Aparatur Daerah untuk Mewujudkan Tatakelola Pemerintahan yang Baik, Bersih dan Berwibawa	0	15 Unit	20,000,000	Badan Penanggulangan Bencana Daerah
1 05 01 2.08	Penyediaan Jasa Penunjang Urusan Pemerintahan Daerah	Jasa penunjang urusan Kantor	Bulan		Bulan	12 Bulan	40,800,000						12 Bulan	40,800,000	
1 05 01 2.08 02	Penyediaan Jasa Komunikasi, Sumber Daya Air dan Listrik	Terbayarnya Rekening Air, Listrik dan Telefon				12 Bulan	40,800,000	Kab. Lampung Selatan, Semua Kecamatan, Semua Kelurahan	Dana Transfer Umum- Dana Alokasi Umum		5. Peningkatan Profesionalisme Aparatur Daerah untuk Mewujudkan Tatakelola Pemerintahan yang Baik, Bersih dan Berwibawa	0	12 Bulan	40,800,000	Badan Penanggulangan Bencana Daerah
1 05 01 2.09	Pemeliharaan Barang Milik Daerah Penunjang Urusan Pemerintahan Daerah	Barang Milik Daerah	unit		unit	20 unit	363,930,000						20 unit	363,930,000	
1 05 01 2.09 01	Penyediaan Jasa Pemeliharaan, Biaya Pemeliharaan dan Pajak Kendaraan Perorangan Dinas atau Kendaraan Dinas Jabatan	Jumlah Kendaraan Dinas Jabatan Yang Dipelihara				16 Unit	328,350,000	Kab. Lampung Selatan, Semua Kecamatan, Semua Kelurahan	Dana Transfer Umum- Dana Alokasi Umum		5. Peningkatan Profesionalisme Aparatur Daerah untuk Mewujudkan Tatakelola Pemerintahan yang Baik, Bersih dan Berwibawa	0	16 Unit	328,350,000	Badan Penanggulangan Bencana Daerah
1 05 01 2.09 06	Pemeliharaan Peralatan dan Mesin Lainnya	Pemeliharaan Peralatan kantor				12 Bulan	20,580,000	Kab. Lampung Selatan, Semua Kecamatan, Semua Kelurahan	Dana Transfer Umum- Dana Alokasi Umum		5. Peningkatan Profesionalisme Aparatur Daerah untuk Mewujudkan Tatakelola Pemerintahan yang Baik, Bersih dan Berwibawa	0	12 Bulan	20,580,000	Badan Penanggulangan Bencana Daerah

**Penetapan Rencana Kerja Pemerintah Daerah (RKPD)
Kabupaten Lampung Selatan
Tahun 2022**

Kode	Urusan/ Bidang Urusan/ Program/ Kegiatan/ Sub Kegiatan	Indikator Program/ Kegiatan/ Sub Kegiatan	Target Akhir Periode RPJMD	Realisasi Capaian RKPD Tahun 2020	Prakiraan Capaian Target RKPD Tahun 2021	Capaian Kinerja dan Kerangka Pendanaan						Kelompok Sasaran	Prakiraan Maju Rencana Tahun 2023		Perangkat Daerah Penanggung Jawab
						Target 2022	Pagu Indikatif	Lokasi	Sumber Dana	Prioritas			Target	Pagu Indikatif	
										Nasional	Daerah				
1 05 01 2.09 09	Pemeliharaan/Rehabilitasi Gedung Kantor dan Bangunan Lainnya	Rehab gedung kantor				1 Unit	15,000,000	Kab. Lampung Selatan, Semua Kecamatan, Semua Kelurahan	Dana Transfer Umum-Dana Alokasi Umum		5. Peningkatan Profesionalisme Aparatur Daerah untuk Mewujudkan Tatakelola Pemerintahan yang Baik, Bersih dan Berwibawa	0	1 Unit	15,000,000	Badan Penanggulangan Bencana Daerah
1 05 03	PROGRAM PENANGGULANGAN BENCANA	Persentase Kecepatan respon Kurang Dari 24 Jam Untuk Setiap Kasus Darurat Bencana	Jam		Jam	<24 Jam	1,187,038,100						<24 Jam	1,441,340,500	
1 05 03 2.01	Pelayanan Informasi Rawan Bencana Kabupaten/Kota	Jumlah Warga Negara yang Memperoleh Informasi Layanan Rawan Bencana	%		%	100 %	80,000,000						100 %	101,506,500	
1 05 03 2.01 02	Sosialisasi, Komunikasi, Informasi dan Edukasi (KIE) Rawan Bencana Kabupaten/Kota (Per Jenis Bencana)	Jumlah penduduk di Kawasan Rawan Bencana yang Memperoleh Informasi Rawan Bencana				100 Orang	80,000,000	Kab. Lampung Selatan, Semua Kecamatan, Semua Kelurahan	Dana Transfer Umum-Dana Alokasi Umum		5. Peningkatan Profesionalisme Aparatur Daerah untuk Mewujudkan Tatakelola Pemerintahan yang Baik, Bersih dan Berwibawa	Masyarakat di Kabupaten Lampung Selatan	100 Orang	101,506,500	Badan Penanggulangan Bencana Daerah
1 05 03 2.02	Pelayanan Pencegahan dan Kesiapsiagaan Terhadap Bencana	Jumlah Warga Negara yang Memperoleh Layanan Pencegahan dan Kesiapsiagaan Terhadap Bencana	%		%	100 %	661,076,800						100 %	816,292,600	
1 05 03 2.02 02	Pelatihan Pencegahan dan Mitigasi Bencana Kabupaten/Kota	Jumlah Aparatur dan Warga Negara yang Ikut Pelatihan				70 Orang	67,725,700	Kab. Lampung Selatan, Semua Kecamatan, Semua Kelurahan	Dana Transfer Umum-Dana Alokasi Umum		5. Peningkatan Profesionalisme Aparatur Daerah untuk Mewujudkan Tatakelola Pemerintahan yang Baik, Bersih dan Berwibawa	Masyarakat di Kabupaten Lampung Selatan	70 Orang	67,725,700	Badan Penanggulangan Bencana Daerah
1 05 03 2.02 03	Pengendalian Operasi dan Penyediaan Sarana Prasarana Kesiapsiagaan Terhadap Bencana Kabupaten/Kota	Jumlah Warga Negara yang Mendapat Pelayanan Pusdalops Penanggulangan Bencana dan Sarana Penanggulangan Bencana				18 Lokasi	153,566,100	Kab. Lampung Selatan, Semua Kecamatan, Semua Kelurahan	Dana Transfer Umum-Dana Alokasi Umum		5. Peningkatan Profesionalisme Aparatur Daerah untuk Mewujudkan Tatakelola Pemerintahan yang Baik, Bersih dan Berwibawa	Masyarakat di Kabupaten Lampung Selatan	18 Lokasi	153,541,400	Badan Penanggulangan Bencana Daerah

**Penetapan Rencana Kerja Pemerintah Daerah (RKPD)
Kabupaten Lampung Selatan
Tahun 2022**

Kode	Urusan/ Bidang Urusan/ Program/ Kegiatan/ Sub Kegiatan	Indikator Program/ Kegiatan/ Sub Kegiatan	Target Akhir Periode RPJMD	Realisasi Capaian RKPD Tahun 2020	Prakiraan Capaian Target RKPD Tahun 2021	Capaian Kinerja dan Kerangka Pendanaan						Kelompok Sasaran	Prakiraan Maju Rencana Tahun 2023		Perangkat Daerah Penanggung Jawab
						Target 2022	Pagu Indikatif	Lokasi	Sumber Dana	Prioritas			Target	Pagu Indikatif	
										Nasional	Daerah				
1 05 03 2.02 04	Penyediaan Peralatan Perlindungan dan Kesiapsiagaan terhadap Bencana	Jumlah Warga Negara yang Mendapat Peralatan Perlindungan				50 Jenis	100,000,000	Kab. Lampung Selatan, Semua Kecamatan, Semua Kelurahan	Dana Transfer Umum- Dana Alokasi Umum		5. Peningkatan Profesionalisme Aparatur Daerah untuk Mewujudkan Tatakelola Pemerintahan yang Baik, Bersih dan Berwibawa	Masyarakat di Kabupaten Lampung Selatan	50 Jenis	150,000,000	Badan Penanggulangan Bencana Daerah
1 05 03 2.02 06	Penguatan Kapasitas Kawasan untuk Pencegahan dan Kesiapsiagaan	Jumlah Desa Tangguh Bencana yang di Bentuk				6 Desa	126,895,000	Kab. Lampung Selatan, Semua Kecamatan, Semua Kelurahan	Dana Transfer Umum- Dana Alokasi Umum		5. Peningkatan Profesionalisme Aparatur Daerah untuk Mewujudkan Tatakelola Pemerintahan yang Baik, Bersih dan Berwibawa	Masyarakat di Kabupaten Lampung Selatan	6 Desa	117,470,000	Badan Penanggulangan Bencana Daerah
1 05 03 2.02 07	Penanganan Pascabencana Kabupaten/Kota	Jumlah Wilayah Pasca Bencana yang Tertangani				17 Kecamatan	74,000,000	Kab. Lampung Selatan, Semua Kecamatan, Semua Kelurahan	Dana Transfer Umum- Dana Alokasi Umum		5. Peningkatan Profesionalisme Aparatur Daerah untuk Mewujudkan Tatakelola Pemerintahan yang Baik, Bersih dan Berwibawa	Masyarakat di Kabupaten Lampung Selatan	17 Kecamatan	140,236,500	Badan Penanggulangan Bencana Daerah
1 05 03 2.02 08	Pengembangan Kapasitas Tim Reaksi Cepat (TRC) Bencana Kabupaten/Kota	Jumlah Tim Reaksi Cepat Terlatih				50 Orang	38,890,000	Kab. Lampung Selatan, Semua Kecamatan, Semua Kelurahan	Dana Transfer Umum- Dana Alokasi Umum		5. Peningkatan Profesionalisme Aparatur Daerah untuk Mewujudkan Tatakelola Pemerintahan yang Baik, Bersih dan Berwibawa	Masyarakat di Kabupaten Lampung Selatan	50 Orang	37,319,000	Badan Penanggulangan Bencana Daerah
1 05 03 2.02 09	Penyusunan Rencana Kontijensi	Jumlah Dokumen Rencana Kontijensi				1 Dokumen	100,000,000	Semua Kab/Kota, Semua Kecamatan, Semua Kelurahan	Dana Transfer Umum- Dana Alokasi Umum		5. Peningkatan Profesionalisme Aparatur Daerah untuk Mewujudkan Tatakelola Pemerintahan yang Baik, Bersih dan Berwibawa	Masyarakat di Kabupaten Lampung Selatan	1 Dokumen	150,000,000	Badan Penanggulangan Bencana Daerah
1 05 03 2.03	Pelayanan Penyelamatan dan Evakuasi Korban Bencana	Jumlah Warga Negara yang Memperoleh Layanan Penyelamatan dan Evakuasi Korban Bencana	%		%	100 %	445,961,300						100 %	523,541,400	

**Penetapan Rencana Kerja Pemerintah Daerah (RKPD)
Kabupaten Lampung Selatan
Tahun 2022**

Kode	Urusan/ Bidang Urusan/ Program/ Kegiatan/ Sub Kegiatan	Indikator Program/ Kegiatan/ Sub Kegiatan	Target Akhir Periode RPJMD	Realisasi Capaian RKPD Tahun 2020	Prakiraan Capaian Target RKPD Tahun 2021	Capaian Kinerja dan Kerangka Pendanaan						Kelompok Sasaran	Prakiraan Maju Rencana Tahun 2023		Perangkat Daerah Penanggung Jawab
						Target 2022	Pagu Indikatif	Lokasi	Sumber Dana	Prioritas			Target	Pagu Indikatif	
										Nasional	Daerah				
1.05.03.2.03.02	Respon Cepat Darurat Bencana Kabupaten/Kota	Kecepatan Respon Kurang dari 24 Jam Untuk Setiap Kasus Darurat Bencana				50 Orang	370,961,300	Kab. Lampung Selatan, Semua Kecamatan, Semua Kelurahan	Dana Transfer Umum- Dana Alokasi Umum	1. Peningkatan Kualitas Pembangunan Infrastruktur Kabupaten dan Desa 1. Peningkatan Kualitas Pembangunan Infrastruktur Kabupaten dan Desa	Masyarakat Kabupaten Lampung Selatan	50 Orang	370,000,000	Badan Penanggulangan Bencana Daerah	
1.05.03.2.03.03	Pencarian, Pertolongan dan Evakuasi Korban Bencana Kabupaten/Kota	Jumlah Korban Berhasil dicari,ditolong dan di Evakuasi Terhadap Kejadian				10 Kejadian	75,000,000	Kab. Lampung Selatan, Semua Kecamatan, Semua Kelurahan	Dana Transfer Umum- Dana Alokasi Umum	5. Peningkatan Profesionalisme Aparatur Daerah untuk Mewujudkan Tatakelola Pemerintahan yang Baik, Bersih dan Berwibawa	Masyarakat Kabupaten Lampung Selatan	10 Kejadian	153,541,400	Badan Penanggulangan Bencana Daerah	
TOTAL							5,567,623,900						5,814,242,900		

**Penetapan Rencana Kerja Pemerintah Daerah (RKPD)
Kabupaten Lampung Selatan
Tahun 2022**

Kode	Urusan/ Bidang Urusan/ Program/ Kegiatan/ Sub Kegiatan	Indikator Program/ Kegiatan/ Sub Kegiatan	Target Akhir Periode RPJMD	Realisasi Capaian RKPD Tahun 2020	Prakiraan Capaian Target RKPD Tahun 2021	Capaian Kinerja dan Kerangka Pendanaan						Kelompok Sasaran	Prakiraan Maju Rencana Tahun 2023		Perangkat Daerah Penanggung Jawab
						Target 2022	Pagu Indikatif	Lokasi	Sumber Dana	Prioritas			Target	Pagu Indikatif	
										Nasional	Daerah				
1						URUSAN PEMERINTAHAN WAJIB YANG BERKAITAN DENGAN PELAYANAN DASAR									
1	05						8,275,450,127						8,784,342,127		
1	05	01											80 poin	7,013,618,757	
1	05	01	2.01										11 Dokumen	109,558,100	
1	05	01	2.01	01									2 Dokumen	18,180,000	Dinas Pemadam Kebakaran dan Penyelamatan
1	05	01	2.01	02									1 dokumen	18,180,000	Dinas Pemadam Kebakaran dan Penyelamatan
1	05	01	2.01	03									1 dokumen	15,150,000	Dinas Pemadam Kebakaran dan Penyelamatan
1	05	01	2.01	04									1 Dokumen	18,180,000	Dinas Pemadam Kebakaran dan Penyelamatan
1	05	01	2.01	05									1 dokumen	15,150,000	Dinas Pemadam Kebakaran dan Penyelamatan
1	05	01	2.01	06									5 Dokumen	24,718,100	Dinas Pemadam Kebakaran dan Penyelamatan
1	05	01	2.02										100 %	5,590,509,307	

**Penetapan Rencana Kerja Pemerintah Daerah (RKPD)
Kabupaten Lampung Selatan
Tahun 2022**

Kode	Urusan/ Bidang Urusan/ Program/ Kegiatan/ Sub Kegiatan	Indikator Program/ Kegiatan/ Sub Kegiatan	Target Akhir Periode RPJMD	Realisasi Capaian RKPD Tahun 2020	Prakiraan Capaian Target RKPD Tahun 2021	Capaian Kinerja dan Kerangka Pendanaan						Kelompok Sasaran	Prakiraan Maju Rencana Tahun 2023		Perangkat Daerah Penanggung Jawab
						Target 2022	Pagu Indikatif	Lokasi	Sumber Dana	Prioritas			Target	Pagu Indikatif	
										Nasional	Daerah				
1 05 01 2.02 01	Penyediaan Gaji dan Tunjangan ASN	Pembayaran Gaji dan Tunjangan ASN				12 bulan	3,432,277,934	Kab. Lampung Selatan, Kalianda, Way Urang	Dana Transfer Umum-Dana Alokasi Umum			Pemadam Kebakaran dan Penyelamatan	12 bulan	3,466,571,407	Dinas Pemadam Kebakaran dan Penyelamatan
1 05 01 2.02 02	Penyediaan Administrasi Pelaksanaan Tugas ASN	Dokumen Administrasi Pelaksanaan Tugas ASN				12 bulan	2,072,908,900	Kab. Lampung Selatan, Kalianda, Way Urang	Dana Transfer Umum-Dana Alokasi Umum			Pemadam Kebakaran dan Penyelamatan	12 bulan	2,093,637,900	Dinas Pemadam Kebakaran dan Penyelamatan
1 05 01 2.02 05	Koordinasi dan Penyusunan Laporan Keuangan Akhir Tahun SKPD	Dokumen Laporan Realisasi Keuangan Bulanan/Triwulan/Semester SKPD				1 dokumen	15,000,000	Kab. Lampung Selatan, Kalianda, Way Urang	Dana Transfer Umum-Dana Alokasi Umum			Pemadam Kebakaran dan Penyelamatan	1 dokumen	15,150,000	Dinas Pemadam Kebakaran dan Penyelamatan
1 05 01 2.02 07	Koordinasi dan Penyusunan Laporan Keuangan Bulanan/Triwulan/Semester SKPD	Dokumen laporan realisasi Anggaran Triwulan I, II, III dan IVDokumen Laporan Realisasi Keuangan Bulanan/Triwulan/Semester SKPD				17 Dokumen	15,000,000	Kab. Lampung Selatan, Kalianda, Way Urang	Dana Transfer Umum-Dana Alokasi Umum			Pemadam Kebakaran dan Penyelamatan	17 Dokumen	15,150,000	Dinas Pemadam Kebakaran dan Penyelamatan
1 05 01 2.05	Administrasi Kepegawaian Perangkat Daerah	Administrasi Kepegawaian	%		%	100 %	84,180,000						100 %	104,721,800	
1 05 01 2.05 02	Pengadaan Pakaian Dinas Beserta Atribut Kelengkapannya	belanja pakaian dinas beserta atribut kelengkapannya				100 stel	54,180,000	Kab. Lampung Selatan, Kalianda, Way Urang	Dana Transfer Umum-Dana Alokasi Umum	Meningkatkan Sumber Daya Manusia Yang Berkualitas Dan Berdaya Saing		Pemadam Kebakaran dan Penyelamatan	100 stel	54,721,800	Dinas Pemadam Kebakaran dan Penyelamatan
1 05 01 2.05 09	Pendidikan dan Pelatihan Pegawai Berdasarkan Tugas dan Fungsi	Pengiriman Peserta Diklat Singkat				3 Orang	30,000,000	Kab. Lampung Selatan, Semua Kecamatan, Semua Kelurahan	Dana Transfer Umum-Dana Alokasi Umum	Meningkatkan Sumber Daya Manusia Yang Berkualitas Dan Berdaya Saing		Pemadam Kebakaran dan Penyelamatan	3 Orang	50,000,000	Dinas Pemadam Kebakaran dan Penyelamatan
1 05 01 2.06	Administrasi Umum Perangkat Daerah	Administrasi Umum	%		%	100 %	409,449,025						100 %	500,981,350	
1 05 01 2.06 01	Penyediaan Komponen Instalasi Listrik/Penerangan Bangunan Kantor	alat-alat listrik dan komponen listrik kantor				12 bulan	4,977,725	Kab. Lampung Selatan, Kalianda, Way Urang	Dana Transfer Umum-Dana Alokasi Umum			Pemadam Kebakaran dan Penyelamatan	12 bulan	5,027,000	Dinas Pemadam Kebakaran dan Penyelamatan
1 05 01 2.06 02	Penyediaan Peralatan dan Perlengkapan Kantor	pengadaan peralatan dan perlengkapan kantor				71 unit	200,547,000	Kab. Lampung Selatan, Kalianda, Way Urang	Dana Transfer Umum-Dana Alokasi Umum			Pemadam Kebakaran dan Penyelamatan	71 unit	290,000,000	Dinas Pemadam Kebakaran dan Penyelamatan
1 05 01 2.06 03	Penyediaan Peralatan Rumah Tangga	Peralatan Rumah Tangga				12 bulan	24,995,900	Kab. Lampung Selatan, Kalianda, Way Urang	Dana Transfer Umum-Dana Alokasi Umum			Pemadam Kebakaran dan Penyelamatan	12 bulan	25,245,000	Dinas Pemadam Kebakaran dan Penyelamatan

**Penetapan Rencana Kerja Pemerintah Daerah (RKPD)
Kabupaten Lampung Selatan
Tahun 2022**

Kode	Urusan/ Bidang Urusan/ Program/ Kegiatan/ Sub Kegiatan	Indikator Program/ Kegiatan/ Sub Kegiatan	Target Akhir Periode RPJMD	Realisasi Capaian RKPD Tahun 2020	Prakiraan Capaian Target RKPD Tahun 2021	Capaian Kinerja dan Kerangka Pendanaan						Kelompok Sasaran	Prakiraan Maju Rencana Tahun 2023		Perangkat Daerah Penanggung Jawab
						Target 2022	Pagu Indikatif	Lokasi	Sumber Dana	Prioritas			Target	Pagu Indikatif	
										Nasional	Daerah				
1 05 01 2.06 04	Penyediaan Bahan Logistik Kantor	bahan logistik kantor				12 bulan	29,997,400	Kab. Lampung Selatan, Kalianda, Way Urang	Dana Transfer Umum-Dana Alokasi Umum			Pemadam Kebakaran dan Penyelamatan	12 bulan	30,290,000	Dinas Pemadam Kebakaran dan Penyelamatan
1 05 01 2.06 05	Penyediaan Barang Cetak dan Penggandaan	cetak dan pengadaan				12 bulan	24,335,000	Kab. Lampung Selatan, Kalianda, Way Urang	Dana Transfer Umum-Dana Alokasi Umum			Pemadam Kebakaran dan Penyelamatan	12 bulan	24,578,350	Dinas Pemadam Kebakaran dan Penyelamatan
1 05 01 2.06 06	Penyediaan Bahan Bacaan dan Peraturan Perundang-undangan	bahan bacaan dan peraturan perundang-undangan				12 bulan	9,600,000	Kab. Lampung Selatan, Kalianda, Way Urang	Dana Transfer Umum-Dana Alokasi Umum			Pemadam Kebakaran dan Penyelamatan	12 bulan	9,696,000	Dinas Pemadam Kebakaran dan Penyelamatan
1 05 01 2.06 08	Fasilitasi Kunjungan Tamu	fasilitas kunjungan tamu kantor				12 bulan	15,000,000	Kab. Lampung Selatan, Kalianda, Way Urang	Dana Transfer Umum-Dana Alokasi Umum			Pemadam Kebakaran dan Penyelamatan	12 bulan	15,150,000	Dinas Pemadam Kebakaran dan Penyelamatan
1 05 01 2.06 09	Penyelenggaraan Rapat Koordinasi dan Konsultasi SKPD	rapat koordinasi dan konsultasi SKPD				54 kali	99,996,000	Kab. Lampung Selatan, Kalianda, Way Urang	Dana Transfer Umum-Dana Alokasi Umum			Pemadam Kebakaran dan Penyelamatan	54 kali	100,995,000	Dinas Pemadam Kebakaran dan Penyelamatan
1 05 01 2.07	Pengadaan Barang Milik Daerah Penunjang Urusan Pemerintah Daerah	Barang Milik Daerah	Unit		Unit	154 Unit	100,032,500						154 Unit	200,000,000	
1 05 01 2.07 05	Pengadaan Mebel	mabel kantor				154 unit	100,032,500	Kab. Lampung Selatan, Kalianda, Way Urang	Dana Transfer Umum-Dana Alokasi Umum			Pemadam Kebakaran dan Penyelamatan	154 unit	200,000,000	Dinas Pemadam Kebakaran dan Penyelamatan
1 05 01 2.07 09	Pengadaan Gedung Kantor atau Bangunan Lainnya	Gedung kantor				1 Unit	0	Kab. Lampung Selatan, Kalianda, Way Urang	Dana Transfer Umum-Dana Alokasi Umum			Pemadam Kebakaran dan Penyelamatan	1 Unit	0	Dinas Pemadam Kebakaran dan Penyelamatan
1 05 01 2.07 10	Pengadaan Sarana dan Prasarana Gedung Kantor atau Bangunan Lainnya	Sarana dan Prasarana gedung kantor				1 Unit	0	Kab. Lampung Selatan, Kalianda, Wai Lubuk	Dana Transfer Umum-Dana Alokasi Umum			Pemadam Kebakaran dan Penyelamatan	1 Unit	0	Dinas Pemadam Kebakaran dan Penyelamatan
1 05 01 2.08	Penyediaan Jasa Penunjang Urusan Pemerintahan Daerah	Jasa Penunjang Urusan Kantor	Bulan		Bulan	12 Bulan	36,600,000						12 Bulan	36,966,000	
1 05 01 2.08 02	Penyediaan Jasa Komunikasi, Sumber Daya Air dan Listrik	Rekening Telepon, internet, air dan listrik kantor				12 bulan	36,600,000	Kab. Lampung Selatan, Kalianda, Way Urang	Dana Transfer Umum-Dana Alokasi Umum			Pemadam Kebakaran dan Penyelamatan	12 bulan	36,966,000	Dinas Pemadam Kebakaran dan Penyelamatan

**Penetapan Rencana Kerja Pemerintah Daerah (RKPD)
Kabupaten Lampung Selatan
Tahun 2022**

Kode	Urusan/ Bidang Urusan/ Program/ Kegiatan/ Sub Kegiatan	Indikator Program/ Kegiatan/ Sub Kegiatan	Target Akhir Periode RPJMD	Realisasi Capaian RKPD Tahun 2020	Prakiraan Capaian Target RKPD Tahun 2021	Capaian Kinerja dan Kerangka Pendanaan						Kelompok Sasaran	Prakiraan Maju Rencana Tahun 2023		Perangkat Daerah Penanggung Jawab
						Target 2022	Pagu Indikatif	Lokasi	Sumber Dana	Prioritas			Target	Pagu Indikatif	
										Nasional	Daerah				
1 05 01 2.09	Pemeliharaan Barang Milik Daerah Penunjang Urusan Pemerintahan Daerah	Barang Milik Daerah yang dipelihara	Unit		Unit	14 Unit	466,220,000						14 Unit	470,882,200	
1 05 01 2.09 01	Penyediaan Jasa Pemeliharaan, Biaya Pemeliharaan dan Pajak Kendaraan Perorangan Dinas atau Kendaraan Dinas Jabatan	Pemeliharaan Rutin/Berkala dan Pajak Kendaraan Perorangan Dinas atau Kendaraan Dinas Jabatan				2 unit	75,340,000	Kab. Lampung Selatan, Kalianda, Way Urang	Dana Transfer Umum-Dana Alokasi Umum			Pemadam Kebakaran dan Penyelamatan	2 unit	76,093,400	Dinas Pemadam Kebakaran dan Penyelamatan
1 05 01 2.09 02	Penyediaan Jasa Pemeliharaan, Biaya Pemeliharaan, Pajak, dan Perizinan Kendaraan Dinas Operasional atau Lapangan	Pemeliharaan Rutin/Berkala dan Pajak Kendaraan Dinas Operasional atau Lapangan				8 unit	370,880,000	Kab. Lampung Selatan, Semua Kecamatan, Semua Kelurahan	Dana Transfer Umum-Dana Alokasi Umum			Pemadam Kebakaran dan Penyelamatan	8 unit	374,588,800	Dinas Pemadam Kebakaran dan Penyelamatan
1 05 01 2.09 09	Pemeliharaan/Rehabilitasi Gedung Kantor dan Bangunan Lainnya	Pemeliharaan/Rehabilitasi Gedung Kantor				1 unit	20,000,000	Kab. Lampung Selatan, Semua Kecamatan, Semua Kelurahan	Dana Transfer Umum-Dana Alokasi Umum			Pemadam Kebakaran dan Penyelamatan	1 unit	20,200,000	Dinas Pemadam Kebakaran dan Penyelamatan
1 05 03	PROGRAM PENANGGULANGAN BENCANA	Menurunnya Indeks Resiko Bencana (IRB)	%		%	100 %	8,804,800						100 %	8,892,000	
1 05 03 2.02	Pelayanan Pencegahan dan Kesiapsiagaan Terhadap Bencana	Jumlah Warga Negara yang memperoleh layanan pencegahan dan kesiapsiagaan terhadap bencana (%)	Orang		Orang	8 Orang	8,804,800						8 Orang	8,892,000	
1 05 03 2.02 03	Pengendalian Operasi dan Penyediaan Sarana Prasarana Kesiapsiagaan Terhadap Bencana Kabupaten/Kota	operasi dan penyediaan sarana prasarana kesiapsiagaan terhadap bencana kabupaten/kota				4 unit	4,402,400	Kab. Lampung Selatan, Semua Kecamatan, Semua Kelurahan	Dana Transfer Umum-Dana Alokasi Umum			Masyarakat Kab. Lamsel	4 unit	4,446,000	Dinas Pemadam Kebakaran dan Penyelamatan
1 05 03 2.02 04	Penyediaan Peralatan Perlindungan dan Kesiapsiagaan terhadap Bencana	peralatan perlindungan dan kesiapsiagaan terhadap bencana				4 unit	4,402,400	Kab. Lampung Selatan, Semua Kecamatan, Semua Kelurahan	Dana Transfer Umum-Dana Alokasi Umum			Masyarakat Kab. Lamsel	4 unit	4,446,000	Dinas Pemadam Kebakaran dan Penyelamatan
1 05 04	PROGRAM PENCEGAHAN, PENANGGULANGAN, PENYELAMATAN KEBAKARAN DAN PENYELAMATAN NON KEBAKARAN	Persentase pelayanan penyelamatan dan evakuasi korban kebakaran dan non kebakaran	100 %		100 %	100 %	1,526,502,768						100 %	1,761,831,370	

**Penetapan Rencana Kerja Pemerintah Daerah (RKPD)
Kabupaten Lampung Selatan
Tahun 2022**

Kode	Urusan/ Bidang Urusan/ Program/ Kegiatan/ Sub Kegiatan	Indikator Program/ Kegiatan/ Sub Kegiatan	Target Akhir Periode RPJMD	Realisasi Capaian RKPD Tahun 2020	Prakiraan Capaian Target RKPD Tahun 2021	Capaian Kinerja dan Kerangka Pendanaan						Kelompok Sasaran	Prakiraan Maju Rencana Tahun 2023		Perangkat Daerah Penanggung Jawab
						Target 2022	Pagu Indikatif	Lokasi	Sumber Dana	Prioritas			Target	Pagu Indikatif	
										Nasional	Daerah				
1 05 04 2.01	Pencegahan, Pengendalian, Pemadaman, Penyelamatan, dan Penanganan Bahan Berbahaya dan Beracun Kebakaran dalam Daerah Kabupaten/Kota	Pelayanan Pencegahan, Pengendalian, Pemadaman, Penyelamatan, dan Penanganan Bahan Berbahaya dan Beracun Kebakaran dalam Daerah Kabupaten/Kota	Kali		Kali	48 Kali	1,281,752,768						48 Kali	1,514,633,870	
1 05 04 2.01 01	Pencegahan Kebakaran dalam Daerah Kabupaten/Kota	Pemberian Informasi Publik Pencegahan Kebakaran				23 kali	25,000,000	Kab. Lampung Selatan, Kalianda, Way Urang	Dana Transfer Umum-Dana Alokasi Umum		5. Peningkatan Profesionalisme Aparatur Daerah untuk Mewujudkan Tatakelola Pemerintahan yang Baik, Bersih dan Berwibawa	Masyarakat Kab. Lampung Sekatan	23 kali	25,250,000	Dinas Pemadam Kebakaran dan Penyelamatan
1 05 04 2.01 02	Pemadaman dan Pengendalian Kebakaran dalam Daerah Kabupaten/Kota	Penanganan kejadian kebakaran dalam daerah kabupaten/kota				11 kali	440,750,000	Kab. Lampung Selatan, Kalianda, Way Urang	Dana Transfer Umum-Dana Alokasi Umum			Masyarakat Kab. Lampung Sekatan	11 kali	445,157,500	Dinas Pemadam Kebakaran dan Penyelamatan
1 05 04 2.01 03	Penyelamatan dan Evakuasi Korban Kebakaran dan Non Kebakaran	Penanganan penyelamatan dan evakuasi korban kebakaran dan non kebakaran				24 Orang	165,937,000	Kab. Lampung Selatan, Kalianda, Way Urang	Dana Transfer Umum-Dana Alokasi Umum			Masyarakat Kab. Lampung Sekatan	24 Orang	167,596,370	Dinas Pemadam Kebakaran dan Penyelamatan
1 05 04 2.01 06	Pengadaan Sarana dan Prasarana Pencegahan, Penanggulangan Kebakaran dan Alat Pelindung Diri	Sarana dan Prasarana Pencegahan, Penanggulangan Kebakaran dan Alat Perlindungan Diri				162 Unit	575,065,868	Kab. Lampung Selatan, Kalianda, Kalianda	Dana Transfer Umum-Dana Alokasi Umum			Masyarakat Kab. Lampung Sekatan	162 Unit	800,880,000	Dinas Pemadam Kebakaran dan Penyelamatan
1 05 04 2.01 07	Pembinaan Aparatur Pemadam Kebakaran	Pelatihan Pemadam Kebakaran				1 kali	24,999,900	Kab. Lampung Selatan, Kalianda, Way Urang	Dana Transfer Umum-Dana Alokasi Umum			Masyarakat Kab. Lampung Sekatan	1 kali	25,250,000	Dinas Pemadam Kebakaran dan Penyelamatan
1 05 04 2.01 09	Penyelenggaraan Kerjasama dan Koordinasi antar Daerah Berbatasan, antar Lembaga, dan Kemitraan dalam Pencegahan, Penanggulangan, Penyelamatan Kebakaran dan Penyelamatan Non Kebakaran	Koordinasi pencegahan penanggulangan, penyelamatan kebakaran dan penyelamatan non kebakaran antar daerah perbatasan, lembaga dan mitra				11 kali	50,000,000	Kab. Lampung Selatan, Kalianda, Way Urang	Dana Transfer Umum-Dana Alokasi Umum			Masyarakat Kab. Lampung Sekatan	11 kali	50,500,000	Dinas Pemadam Kebakaran dan Penyelamatan
1 05 04 2.02	Inspeksi Peralatan Proteksi Kebakaran	Pengawasan dan pendataan peralatan proteksi kebakaran untuk kesiapsiagaan	Perusahaan		Perusahaan	74 Perusahaan	35,000,000						74 Perusahaan	35,350,000	

**Penetapan Rencana Kerja Pemerintah Daerah (RKPD)
Kabupaten Lampung Selatan
Tahun 2022**

Kode	Urusan/ Bidang Urusan/ Program/ Kegiatan/ Sub Kegiatan	Indikator Program/ Kegiatan/ Sub Kegiatan	Target Akhir Periode RPJMD	Realisasi Capaian RKPD Tahun 2020	Prakiraan Capaian Target RKPD Tahun 2021	Capaian Kinerja dan Kerangka Pendanaan						Kelompok Sasaran	Prakiraan Maju Rencana Tahun 2023		Perangkat Daerah Penanggung Jawab
						Target 2022	Pagu Indikatif	Lokasi	Sumber Dana	Prioritas			Target	Pagu Indikatif	
										Nasional	Daerah				
1 05 04 2.02 01	Pendataan Sarana Prasarana Proteksi Kebakaran	Pengawasan Sarana dan Prasarana Proteksi Kebakaran				74 perusahaan	35,000,000	Kab. Lampung Selatan, Semua Kecamatan, Semua Kelurahan	Dana Transfer Umum-Dana Alokasi Umum			OPD dan Perusahaan di Kab. Lampung Selatan	74 perusahaan	35,350,000	Dinas Pemadam Kebakaran dan Penyelamatan
1 05 04 2.03	Investigasi Kejadian Kebakaran	Kejadian kebakaran	Laporan		Laporan	24 Laporan	50,000,000						24 Laporan	50,500,000	
1 05 04 2.03 01	Investigasi Kejadian Kebakaran, meliputi Penelitian dan Pengujian Penyebab Kejadian Kebakaran	Penyelidikan/investigasi penyebab kejadian kebakaran				24 Laporan	50,000,000	Kab. Lampung Selatan, Semua Kecamatan, Semua Kelurahan	Dana Transfer Umum-Dana Alokasi Umum			Masyarakat Kab. Lampung Selatan	24 Laporan	50,500,000	Dinas Pemadam Kebakaran dan Penyelamatan
1 05 04 2.04	Pemberdayaan Masyarakat dalam Pencegahan Kebakaran	Persentase daerah yang mendapatkan layanan budaya sadar kebakaran (lokasi) (Provinsi)	%		%	100 %	135,000,000						100 %	136,350,000	
1 05 04 2.04 01	Pemberdayaan Masyarakat dalam Pencegahan dan Penanggulangan Kebakaran melalui Sosialisasi dan Edukasi Masyarakat	Sosialisasi dan Edukasi pencegahan dan penanggulangan kebakaran				4 kali	40,000,000	Kab. Lampung Selatan, Semua Kecamatan, Semua Kelurahan	Dana Transfer Umum-Dana Alokasi Umum	Meningkatkan Sumber Daya Manusia Yang Berkualitas Dan Berdaya Saing		Masyarakat Kab. Lampung Selatan	4 kali	40,400,000	Dinas Pemadam Kebakaran dan Penyelamatan
1 05 04 2.04 02	Pembentukan dan Pembinaan Relawan Pemadam Kebakaran	Pembentukan dan Pembinaan relawan pemadam kebakaran				6 Tim/Kelompok	35,000,000	Kab. Lampung Selatan, Semua Kecamatan, Semua Kelurahan	Dana Transfer Umum-Dana Alokasi Umum	Meningkatkan Sumber Daya Manusia Yang Berkualitas Dan Berdaya Saing		Masyarakat Kab. Lampung Selatan	6 Tim/Kelompok	35,350,000	Dinas Pemadam Kebakaran dan Penyelamatan
1 05 04 2.04 03	Dukungan Pemberdayaan Masyarakat/Relawan Pemadam Kebakaran melalui Penyediaan Sarana dan Prasarana	Sarana dan Prasarana untuk Relawan Pemadam Kebakaran				150 unit	60,000,000	Kab. Lampung Selatan, Semua Kecamatan, Semua Kelurahan	Dana Transfer Umum-Dana Alokasi Umum	Meningkatkan Sumber Daya Manusia Yang Berkualitas Dan Berdaya Saing		Masyarakat Kab. Lampung Selatan	150 unit	60,600,000	Dinas Pemadam Kebakaran dan Penyelamatan
1 05 04 2.05	Penyelenggaraan Operasi Pencarian dan Pertolongan terhadap Kondisi Membahayakan Manusia	Persentase operasi pencarian dan pertolongan terhadap kondisi membahayakan manusia	%		%	100 %	24,750,000						100 %	24,997,500	

**Penetapan Rencana Kerja Pemerintah Daerah (RKPD)
Kabupaten Lampung Selatan
Tahun 2022**

Kode	Urusan/ Bidang Urusan/ Program/ Kegiatan/ Sub Kegiatan	Indikator Program/ Kegiatan/ Sub Kegiatan	Target Akhir Periode RPJMD	Realisasi Capaian RKPD Tahun 2020	Prakiraan Capaian Target RKPD Tahun 2021	Capaian Kinerja dan Kerangka Pendanaan						Kelompok Sasaran	Prakiraan Maju Rencana Tahun 2023		Perangkat Daerah Penanggung Jawab
						Target 2022	Pagu Indikatif	Lokasi	Sumber Dana	Prioritas			Target	Pagu Indikatif	
										Nasional	Daerah				
1.05.04.2.05.01	Penyelenggaraan Operasi Pencarian dan Pertolongan pada Peristiwa yang Menimpa, Membahayakan, dan/atau Mengancam Keselamatan Manusia	Operasi Pencarian dan Pertolongan pada Peristiwa yang Menimpa, Membahayakan, dan/atau Mengancam Keselamatan Manusia				10 kali		Kab. Lampung Selatan, Kalianda, Way Urang	Dana Transfer Umum-Dana Alokasi Umum			Masyarakat Kab.Lampung Selatan	10 kali		Dinas Pemadam Kebakaran dan Penyelamatan
1.05.04.2.05.03	Pengadaan Sarana dan Prasarana Pencarian dan Pertolongan terhadap Kondisi Membahayakan Manusia/ Penyelamatan dan Evakuasi	Sarana dan Prasarana Pencarian dan Pertolongan terhadap kondisi membahayakan				17 unit	24,750,000	Kab. Lampung Selatan, Semua Kecamatan, Semua Kelurahan	Dana Transfer Umum-Dana Alokasi Umum			Masyarakat Kab.Lampung Selatan	17 unit	24,997,500	Dinas Pemadam Kebakaran dan Penyelamatan
TOTAL							8,275,450,127							8,784,342,127	

**Penetapan Rencana Kerja Pemerintah Daerah (RKPD)
Kabupaten Lampung Selatan
Tahun 2022**

Kode	Urusan/ Bidang Urusan/ Program/ Kegiatan/ Sub Kegiatan	Indikator Program/ Kegiatan/ Sub Kegiatan	Target Akhir Periode RPJMD	Realisasi Capaian RKPD Tahun 2020	Prakiraan Capaian Target RKPD Tahun 2021	Capaian Kinerja dan Kerangka Pendanaan					Kelompok Sasaran	Prakiraan Maju Rencana Tahun 2023		Perangkat Daerah Penanggung Jawab		
						Target 2022	Pagu Indikatif	Lokasi	Sumber Dana	Prioritas		Target	Pagu Indikatif			
										Nasional					Daerah	
1						URUSAN PEMERINTAHAN WAJIB YANG BERKAITAN DENGAN PELAYANAN DASAR										
1	06						17,454,882,600						19,548,537,700			
1	06	01					3,523,251,700						3,942,837,700			
1	06	01	2.01				34,758,500						30,800,000			
1	06	01	2.01	01	Penyusunan Dokumen Perencanaan Perangkat Daerah	Jumlah Dokumen Perencanaan PD yang memiliki tujuan, sasaran dan indikator yang baik dan terukur			1 Dokumen	6,043,000	Kab. Lampung Selatan, Kalianda, Way Urang	Dana Transfer Umum- Dana Alokasi Umum	5. Peningkatan Profesionalisme Aparatur Daerah untuk Mewujudkan Tatakelola Pemerintahan yang Baik, Bersih dan Berwibawa 5. Peningkatan Profesionalisme Aparatur Daerah untuk Mewujudkan Tatakelola Pemerintahan yang Baik, Bersih dan Berwibawa 5. Peningkatan Profesionalisme Aparatur Daerah untuk Mewujudkan Tatakelola Pemerintahan yang Baik, Bersih dan Berwibawa	1 Dokumen	5,500,000	Dinas Sosial
1	06	01	2.01	02	Koordinasi dan Penyusunan Dokumen RKA-SKPD	Dokumen RKA-SKPD			1 Dokumen	5,000,000	Kab. Lampung Selatan, Kalianda, Way Urang	Dana Transfer Umum- Dana Alokasi Umum	5. Peningkatan Profesionalisme Aparatur Daerah untuk Mewujudkan Tatakelola Pemerintahan yang Baik, Bersih dan Berwibawa	1 Dokumen	5,500,000	Dinas Sosial
1	06	01	2.01	03	Koordinasi dan Penyusunan Dokumen Perubahan RKA-SKPD	Dokumen RKA-SKPD Perubahan			1 Dokumen	5,000,000	Kab. Lampung Selatan, Kalianda, Way Urang	Dana Transfer Umum- Dana Alokasi Umum	5. Peningkatan Profesionalisme Aparatur Daerah untuk Mewujudkan Tatakelola Pemerintahan yang Baik, Bersih dan Berwibawa	1 Dokumen	0	Dinas Sosial

**Penetapan Rencana Kerja Pemerintah Daerah (RKPD)
Kabupaten Lampung Selatan
Tahun 2022**

Kode	Urusan/ Bidang Urusan/ Program/ Kegiatan/ Sub Kegiatan	Indikator Program/ Kegiatan/ Sub Kegiatan	Target Akhir Periode RPJMD	Realisasi Capaian RKPD Tahun 2020	Prakiraan Capaian Target RKPD Tahun 2021	Capaian Kinerja dan Kerangka Pendanaan						Kelompok Sasaran	Prakiraan Maju Rencana Tahun 2023		Perangkat Daerah Penanggung Jawab
						Target 2022	Pagu Indikatif	Lokasi	Sumber Dana	Prioritas			Target	Pagu Indikatif	
										Nasional	Daerah				
1.06.01.2.01.04	Koordinasi dan Penyusunan DPA-SKPD	DPA-SKPD				1 Dokumen	5,000,000	Kab. Lampung Selatan, Kalianda, Way Urang	Dana Transfer Umum- Dana Alokasi Umum		5. Peningkatan Profesionalisme Aparatur Daerah untuk Mewujudkan Tatakelola Pemerintahan yang Baik, Bersih dan Berwibawa	1 Dokumen	5,500,000	Dinas Sosial	
1.06.01.2.01.05	Koordinasi dan Penyusunan Perubahan DPA-SKPD	DPA-SKPD Perubahan				1 Dokumen	5,000,000	Kab. Lampung Selatan, Kalianda, Way Urang	Dana Transfer Umum- Dana Alokasi Umum		5. Peningkatan Profesionalisme Aparatur Daerah untuk Mewujudkan Tatakelola Pemerintahan yang Baik, Bersih dan Berwibawa	1 Dokumen	5,500,000	Dinas Sosial	
1.06.01.2.01.06	Koordinasi dan Penyusunan Laporan Capaian Kinerja dan Ikhtisar Realisasi Kinerja SKPD	Laporan Capaian Kinerja dan Ikhtisar Realisasi Kinerja SKPD				6 Dokumen	8,715,500	Kab. Lampung Selatan, Kalianda, Way Urang	Dana Transfer Umum- Dana Alokasi Umum		5. Peningkatan Profesionalisme Aparatur Daerah untuk Mewujudkan Tatakelola Pemerintahan yang Baik, Bersih dan Berwibawa	6 Dokumen	8,800,000	Dinas Sosial	
1.06.01.2.02	Administrasi Keuangan Perangkat Daerah						3,026,269,500						3,384,377,700		
1.06.01.2.02.01	Penyediaan Gaji dan Tunjangan ASN	Pembayaran Gaji dan Tunjangan ASN				12 bulan	2,564,827,000	Kab. Lampung Selatan, Kalianda, Way Urang	Dana Transfer Umum- Dana Alokasi Umum		5. Peningkatan Profesionalisme Aparatur Daerah untuk Mewujudkan Tatakelola Pemerintahan yang Baik, Bersih dan Berwibawa	12 bulan	2,912,807,700	Dinas Sosial	
1.06.01.2.02.02	Penyediaan Administrasi Pelaksanaan Tugas ASN	Dokumen Administrasi Pelaksanaan Tugas ASN Dokumen Administrasi Pelaksanaan Tugas ASN				1 dokumen 12 bulan	457,845,000	Kab. Lampung Selatan, Kalianda, Way Urang	Dana Transfer Umum- Dana Alokasi Umum		5. Peningkatan Profesionalisme Aparatur Daerah untuk Mewujudkan Tatakelola Pemerintahan yang Baik, Bersih dan Berwibawa	1 dokumen 12 bulan	467,500,000	Dinas Sosial	
1.06.01.2.02.05	Koordinasi dan Penyusunan Laporan Keuangan Akhir Tahun SKPD	Dokumen Laporan keuangan SKPD Dokumen Laporan Realisasi Keuangan				1 dokumen 5 dokumen	1,454,500	Kab. Lampung Selatan, Kalianda, Way Urang	Dana Transfer Umum- Dana Alokasi Umum		5. Peningkatan Profesionalisme Aparatur Daerah untuk Mewujudkan Tatakelola Pemerintahan yang Baik, Bersih dan Berwibawa	1 dokumen 5 dokumen	1,650,000	Dinas Sosial	

**Penetapan Rencana Kerja Pemerintah Daerah (RKPD)
Kabupaten Lampung Selatan
Tahun 2022**

Kode	Urusan/ Bidang Urusan/ Program/ Kegiatan/ Sub Kegiatan	Indikator Program/ Kegiatan/ Sub Kegiatan	Target Akhir Periode RPJMD	Realisasi Capaian RKPD Tahun 2020	Prakiraan Capaian Target RKPD Tahun 2021	Capaian Kinerja dan Kerangka Pendanaan						Kelompok Sasaran	Prakiraan Maju Rencana Tahun 2023		Perangkat Daerah Penanggung Jawab
						Target 2022	Pagu Indikatif	Lokasi	Sumber Dana	Prioritas			Target	Pagu Indikatif	
										Nasional	Daerah				
1.06.01.2.02.07	Koordinasi dan Penyusunan Laporan Keuangan Bulanan/Triwulanan/Semesteran SKPD	Dokumen Laporan Realisasi Keuangan Dokumen Laporan Realisasi Keuangan				5 dokumen 12 bulan	2,143,000	Kab. Lampung Selatan, Kalianda, Way Urang	Dana Transfer Umum-Dana Alokasi Umum	5. Peningkatan Profesionalisme Aparatur Daerah untuk Mewujudkan Tatakelola Pemerintahan yang Baik, Bersih dan Berwibawa		5 dokumen 12 bulan	2,420,000	Dinas Sosial	
1.06.01.2.05	Administrasi Kepegawaian Perangkat Daerah						21,000,000						44,000,000		
1.06.01.2.05.02	Pengadaan Pakaian Dinas Beserta Atribut Kelengkapannya	Belanja Pakaian Pakaian Dinas Beserta Atribut Kelengkapannya				40 unit	11,000,000	Kab. Lampung Selatan, Kalianda, Way Urang	Dana Transfer Umum-Dana Alokasi Umum	5. Peningkatan Profesionalisme Aparatur Daerah untuk Mewujudkan Tatakelola Pemerintahan yang Baik, Bersih dan Berwibawa		40 unit	22,000,000	Dinas Sosial	
1.06.01.2.05.09	Pendidikan dan Pelatihan Pegawai Berdasarkan Tugas dan Fungsi	Pengiriman Peserta Diklat Singkat				2 orang	10,000,000	Kab. Lampung Selatan, Kalianda, Way Urang	Dana Transfer Umum-Dana Alokasi Umum	5. Peningkatan Profesionalisme Aparatur Daerah untuk Mewujudkan Tatakelola Pemerintahan yang Baik, Bersih dan Berwibawa		2 orang	22,000,000	Dinas Sosial	
1.06.01.2.06	Administrasi Umum Perangkat Daerah						131,316,500						170,460,000		
1.06.01.2.06.01	Penyediaan Komponen Instalasi Listrik/Penerangan Bangunan Kantor	Alat-alat listrik dan komponen listrik kantor Alat-alat listrik dan komponen listrik kantor				5 jenis 15 unit	12,023,700	Kab. Lampung Selatan, Kalianda, Way Urang	Dana Transfer Umum-Dana Alokasi Umum	5. Peningkatan Profesionalisme Aparatur Daerah untuk Mewujudkan Tatakelola Pemerintahan yang Baik, Bersih dan Berwibawa		5 jenis 15 unit	13,200,000	Dinas Sosial	
1.06.01.2.06.02	Penyediaan Peralatan dan Perlengkapan Kantor	Peralatan dan Perlengkapan Kantor Peralatan dan Perlengkapan Kantor				5 jenis 15 unit	18,905,200	Kab. Lampung Selatan, Kalianda, Way Urang	Dana Transfer Umum-Dana Alokasi Umum	5. Peningkatan Profesionalisme Aparatur Daerah untuk Mewujudkan Tatakelola Pemerintahan yang Baik, Bersih dan Berwibawa		5 jenis 15 unit	27,500,000	Dinas Sosial	

**Penetapan Rencana Kerja Pemerintah Daerah (RKPD)
Kabupaten Lampung Selatan
Tahun 2022**

Kode	Urusan/ Bidang Urusan/ Program/ Kegiatan/ Sub Kegiatan	Indikator Program/ Kegiatan/ Sub Kegiatan	Target Akhir Periode RPJMD	Realisasi Capaian RKPD Tahun 2020	Prakiraan Capaian Target RKPD Tahun 2021	Capaian Kinerja dan Kerangka Pendanaan						Kelompok Sasaran	Prakiraan Maju Rencana Tahun 2023		Perangkat Daerah Penanggung Jawab
						Target 2022	Pagu Indikatif	Lokasi	Sumber Dana	Prioritas			Target	Pagu Indikatif	
										Nasional	Daerah				
1.06.01.2.06.03	Penyediaan Peralatan Rumah Tangga	Peralatan Rumah Tangga				25 unit	9,648,800	Kab. Lampung Selatan, Kalianda, Way Urang	Dana Transfer Umum-Dana Alokasi Umum		5. Peningkatan Profesionalisme Aparatur Daerah untuk Mewujudkan Tatakelola Pemerintahan yang Baik, Bersih dan Berwibawa	25 unit	3,960,000	Dinas Sosial	
1.06.01.2.06.04	Penyediaan Bahan Logistik Kantor	Bahan Logistik Kantor				5 jenis	11,935,800	Kab. Lampung Selatan, Kalianda, Way Urang	Dana Transfer Umum-Dana Alokasi Umum		5. Peningkatan Profesionalisme Aparatur Daerah untuk Mewujudkan Tatakelola Pemerintahan yang Baik, Bersih dan Berwibawa	5 jenis	13,200,000	Dinas Sosial	
1.06.01.2.06.05	Penyediaan Barang Cetak dan Penggandaan	Cetak dan Penggandaan				5 jenis	15,065,000	Kab. Lampung Selatan, Kalianda, Way Urang	Dana Transfer Umum-Dana Alokasi Umum		5. Peningkatan Profesionalisme Aparatur Daerah untuk Mewujudkan Tatakelola Pemerintahan yang Baik, Bersih dan Berwibawa	5 jenis	17,600,000	Dinas Sosial	
1.06.01.2.06.06	Penyediaan Bahan Bacaan dan Peraturan Perundang-undangan	Bahan Bacaan dan Peraturan Perundang-undangan Bahan Bacaan dan Peraturan Perundang-undangan				10 surat kabar 12 bulan	18,000,000	Kab. Lampung Selatan, Kalianda, Way Urang	Dana Transfer Umum-Dana Alokasi Umum		5. Peningkatan Profesionalisme Aparatur Daerah untuk Mewujudkan Tatakelola Pemerintahan yang Baik, Bersih dan Berwibawa	10 surat kabar 12 bulan	18,000,000	Dinas Sosial	
1.06.01.2.06.08	Fasilitas Kunjungan Tamu	Fasilitas Kunjungan Tamu kantor				6 kali	10,900,000	Kab. Lampung Selatan, Kalianda, Way Urang	Dana Transfer Umum-Dana Alokasi Umum		5. Peningkatan Profesionalisme Aparatur Daerah untuk Mewujudkan Tatakelola Pemerintahan yang Baik, Bersih dan Berwibawa	6 kali	11,000,000	Dinas Sosial	
1.06.01.2.06.09	Penyelenggaraan Rapat Koordinasi dan Konsultasi SKPD	perjalanan dinas luar dan dalam daerah				60 kali	34,838,000	Kab. Lampung Selatan, Natar, Merak Batin Kab. Lampung Selatan, Tanjung Bintang, Jati Baru Kab. Lampung	Dana Transfer Umum-Dana Alokasi Umum		5. Peningkatan Profesionalisme Aparatur Daerah untuk Mewujudkan Tatakelola Pemerintahan yang Baik, Bersih dan Berwibawa	60 kali	66,000,000	Dinas Sosial	

Penetapan Rencana Kerja Pemerintah Daerah (RKPD) Kabupaten Lampung Selatan Tahun 2022															
Kode	Urusan/ Bidang Urusan/ Program/ Kegiatan/ Sub Kegiatan	Indikator Program/ Kegiatan/ Sub Kegiatan	Target Akhir Periode RPJMD	Realisasi Capaian RKPD Tahun 2020	Prakiraan Capaian Target RKPD Tahun 2021	Capaian Kinerja dan Kerangka Pendanaan					Kelompok Sasaran	Prakiraan Maju Rencana Tahun 2023		Perangkat Daerah Penanggung Jawab	
						Target 2022	Pagu Indikatif	Lokasi	Sumber Dana	Prioritas		Target	Pagu Indikatif		
										Nasional					Daerah
									Selatan, Kalianda, Way Urang Kab. Lampung Selatan, Sidomulyo, Sidorejo Kab. Lampung Selatan, Katibung, Tanjung Ratu Kab. Lampung Selatan, Penengahan, Pasuruan Kab. Lampung Selatan, Palas, Bangunan Kab. Lampung Selatan, Jati Agung, Marga Agung Kab. Lampung Selatan, Ketapang, Bangunrejo Kab. Lampung Selatan, Sragi, Kuala Sekampung Kab. Lampung Selatan, Raja Basa, Banding Kab. Lampung Selatan, Candipuro, Titiwangi Kab. Lampung Selatan, Merbau Mataram, Merbau Mataram Kab.						

Penetapan Rencana Kerja Pemerintah Daerah (RKPD) Kabupaten Lampung Selatan Tahun 2022																	
Kode	Urusan/ Bidang Urusan/ Program/ Kegiatan/ Sub Kegiatan	Indikator Program/ Kegiatan/ Sub Kegiatan	Target Akhir Periode RPJMD	Realisasi Capaian RKPD Tahun 2020	Prakiraan Capaian Target RKPD Tahun 2021	Capaian Kinerja dan Kerangka Pendanaan						Kelompok Sasaran	Prakiraan Maju Rencana Tahun 2023		Perangkat Daerah Penanggung Jawab		
						Target 2022	Pagu Indikatif	Lokasi	Sumber Dana	Prioritas			Target	Pagu Indikatif			
										Nasional	Daerah						
										Lampung Selatan, Bakauheni, Hatta Kab. Lampung Selatan, Tanjung Sari, Kertosari Kab. Lampung Selatan, Way Sulan, Karang Pucung Kab. Lampung Selatan, Way Panji, Sidoharjo							
1 06 01	2.07	Pengadaan Barang Milik Daerah Penunjang Urusan Pemerintah Daerah					14,747,200							16,500,000			
1 06 01	2.07 05	Pengadaan Mebel	Mebel kantor Mebel kantor			2 jenis 6 unit	14,747,200	Kab. Lampung Selatan, Kalianda, Way Urang	Dana Transfer Umum- Dana Alokasi Umum	5. Peningkatan Profesionalisme Aparatur Daerah untuk Mewujudkan Tatakelola Pemerintahan yang Baik, Bersih dan Berwibawa		2 jenis 6 unit	16,500,000	Dinas Sosial			
1 06 01	2.08	Penyediaan Jasa Penunjang Urusan Pemerintahan Daerah					41,400,000							44,000,000			
1 06 01	2.08 02	Penyediaan Jasa Komunikasi, Sumber Daya Air dan Listrik	Rekening Telepon, Internet, Air & Listrik Kantor			12 bulan	41,400,000	Kab. Lampung Selatan, Kalianda, Way Urang	Dana Transfer Umum- Dana Alokasi Umum	5. Peningkatan Profesionalisme Aparatur Daerah untuk Mewujudkan Tatakelola Pemerintahan yang Baik, Bersih dan Berwibawa		12 bulan	44,000,000	Dinas Sosial			
1 06 01	2.09	Pemeliharaan Barang Milik Daerah Penunjang Urusan Pemerintahan Daerah					253,760,000							252,700,000			

**Penetapan Rencana Kerja Pemerintah Daerah (RKPD)
Kabupaten Lampung Selatan
Tahun 2022**

Kode	Urusan/ Bidang Urusan/ Program/ Kegiatan/ Sub Kegiatan	Indikator Program/ Kegiatan/ Sub Kegiatan	Target Akhir Periode RPJMD	Realisasi Capaian RKPD Tahun 2020	Prakiraan Capaian Target RKPD Tahun 2021	Capaian Kinerja dan Kerangka Pendanaan						Kelompok Sasaran	Prakiraan Maju Rencana Tahun 2023		Perangkat Daerah Penanggung Jawab
						Target 2022	Pagu Indikatif	Lokasi	Sumber Dana	Prioritas			Target	Pagu Indikatif	
										Nasional	Daerah				
1.06.01.2.09.01	Penyediaan Jasa Pemeliharaan, Biaya Pemeliharaan dan Pajak Kendaraan Perorangan Dinas atau Kendaraan Dinas Jabatan	Pemeliharaan rutin/berkala dan Pajak Kendaraan Perorangan Dinas atau Kendaraan Dinas Jabatan				5 unit 12 bulan	40,270,000	Kab. Lampung Selatan, Kalianda, Way Urang	Dana Transfer Umum-Dana Alokasi Umum	5. Peningkatan Profesionalisme Aparatur Daerah untuk Mewujudkan Tatakelola Pemerintahan yang Baik, Bersih dan Berwibawa		5 unit 12 bulan	45,000,000	Dinas Sosial	
1.06.01.2.09.02	Penyediaan Jasa Pemeliharaan, Biaya Pemeliharaan, Pajak, dan Perizinan Kendaraan Dinas Operasional atau Lapangan	Pemeliharaan rutin/berkala dan Pajak Kendaraan Pemeliharaan rutin/berkala, pembayaran Pajak, dan Perizinan Kendaraan Dinas Operasional atau Lapangan				265 unit 12 bulan	180,990,000	Kab. Lampung Selatan, Kalianda, Way Urang	Dana Transfer Umum-Dana Alokasi Umum	5. Peningkatan Profesionalisme Aparatur Daerah untuk Mewujudkan Tatakelola Pemerintahan yang Baik, Bersih dan Berwibawa		265 unit 12 bulan	170,000,000	Dinas Sosial	
1.06.01.2.09.06	Pemeliharaan Peralatan dan Mesin Lainnya	Pemeliharaan Peralatan dan Mesin Lainnya				12 bulan	7,500,000	Kab. Lampung Selatan, Kalianda, Way Urang	Dana Transfer Umum-Dana Alokasi Umum	5. Peningkatan Profesionalisme Aparatur Daerah untuk Mewujudkan Tatakelola Pemerintahan yang Baik, Bersih dan Berwibawa		12 bulan	7,700,000	Dinas Sosial	
1.06.01.2.09.09	Pemeliharaan/Rehabilitasi Gedung Kantor dan Bangunan Lainnya	Pemeliharaan/Rehabilitasi Gedung Kantor				1 paket	10,000,000	Kab. Lampung Selatan, Kalianda, Way Urang	Dana Transfer Umum-Dana Alokasi Umum	5. Peningkatan Profesionalisme Aparatur Daerah untuk Mewujudkan Tatakelola Pemerintahan yang Baik, Bersih dan Berwibawa		1 paket	10,000,000	Dinas Sosial	
1.06.01.2.09.10	Pemeliharaan/Rehabilitasi Sarana dan Prasarana Gedung Kantor atau Bangunan Lainnya	Pemeliharaan Sarana dan Prasarana Gedung Kantor				1 paket	10,000,000	Kab. Lampung Selatan, Kalianda, Way Urang	Dana Transfer Umum-Dana Alokasi Umum	5. Peningkatan Profesionalisme Aparatur Daerah untuk Mewujudkan Tatakelola Pemerintahan yang Baik, Bersih dan Berwibawa		1 paket	10,000,000	Dinas Sosial	

**Penetapan Rencana Kerja Pemerintah Daerah (RKPD)
Kabupaten Lampung Selatan
Tahun 2022**

Kode	Urusan/ Bidang Urusan/ Program/ Kegiatan/ Sub Kegiatan	Indikator Program/ Kegiatan/ Sub Kegiatan	Target Akhir Periode RPJMD	Realisasi Capaian RKPD Tahun 2020	Prakiraan Capaian Target RKPD Tahun 2021	Capaian Kinerja dan Kerangka Pendanaan						Kelompok Sasaran	Prakiraan Maju Rencana Tahun 2023		Perangkat Daerah Penanggung Jawab
						Target 2022	Pagu Indikatif	Lokasi	Sumber Dana	Prioritas			Target	Pagu Indikatif	
										Nasional	Daerah				
1 06 01 2.09 11	Pemeliharaan/Rehabilitasi Sarana dan Prasarana Pendukung Gedung Kantor atau Bangunan Lainnya	Pemeliharaan Sarana dan Prasarana Pendukung Gedung Kantor				1 paket	5,000,000	Kab. Lampung Selatan, Kalianda, Way Urang	Dana Transfer Umum-Dana Alokasi Umum		5. Peningkatan Profesionalisme Aparatur Daerah untuk Mewujudkan Tatakelola Pemerintahan yang Baik, Bersih dan Berwibawa	1 paket	10,000,000	Dinas Sosial	
1 06 02	PROGRAM PEMBERDAYAAN SOSIAL						345,044,500						280,500,000		
1 06 02 2.02	Pengumpulan Sumbangan dalam Daerah Kabupaten/Kota						36,195,800						66,000,000		
1 06 02 2.02 01	Koordinasi dan Sinkronisasi Penerbitan Izin Undian Gratis Berhadiah dan Pengumpulan Uang atau Barang	Koordinasi dan Sinkronisasi Penerbitan Izin Undian Gratis Berhadiah dan Pengumpulan Uang atau Barang				2 kali	36,195,800	Kab. Lampung Selatan, Kalianda, Way Urang	Dana Transfer Umum-Dana Alokasi Umum		3. Penurunan Kemiskinan melalui Efektivitas Bantuan Sosial dan Peningkatan Kinerja Sektor Pertanian, Perikanan, Pariwisata, Perdagangan dan UMKM	2 kali	66,000,000	Dinas Sosial	
1 06 02 2.03	Pengembangan Potensi Sumber Kesejahteraan Sosial Daerah Kabupaten/Kota						308,848,700						214,500,000		
1 06 02 2.03 01	Peningkatan Kemampuan Potensi Pekerja Sosial Masyarakat Kewenangan Kabupaten/Kota	Pekerja Sosial Masyarakat (PSM) di Kabupaten Lampung Selatan Pekerja Sosial Masyarakat (PSM) di Kabupaten Lampung Selatan				10 bulan 34 orang	120,920,000	Kab. Lampung Selatan, Kalianda, Way Urang	Dana Transfer Umum-Dana Alokasi Umum		3. Penurunan Kemiskinan melalui Efektivitas Bantuan Sosial dan Peningkatan Kinerja Sektor Pertanian, Perikanan, Pariwisata, Perdagangan dan UMKM	10 bulan 34 orang	77,000,000	Dinas Sosial	
1 06 02 2.03 02	Peningkatan Kemampuan Potensi Tenaga Kesejahteraan Sosial Kecamatan Kewenangan Kabupaten/Kota	Tenaga Kesejahteraan Sosial Kecamatan (TKSK) di Kabupaten Lampung Selatan Tenaga Kesejahteraan Sosial Kecamatan (TKSK) di Kabupaten Lampung Selatan				10 bulan 17 orang	74,250,000	Kab. Lampung Selatan, Kalianda, Kalianda	Dana Transfer Umum-Dana Alokasi Umum		4. Peningkatan Investasi melalui Penyederhanaan Regulasi dan Pemanfaatan Potensi Sumber Daya Alam Wilayah dan Lingkungan yang Berkelanjutan	10 bulan 17 orang	38,500,000	Dinas Sosial	

**Penetapan Rencana Kerja Pemerintah Daerah (RKPD)
Kabupaten Lampung Selatan
Tahun 2022**

Kode	Urusan/ Bidang Urusan/ Program/ Kegiatan/ Sub Kegiatan	Indikator Program/ Kegiatan/ Sub Kegiatan	Target Akhir Periode RPJMD	Realisasi Capaian RKPD Tahun 2020	Prakiraan Capaian Target RKPD Tahun 2021	Capaian Kinerja dan Kerangka Pendanaan						Kelompok Sasaran	Prakiraan Maju Rencana Tahun 2023		Perangkat Daerah Penanggung Jawab
						Target 2022	Pagu Indikatif	Lokasi	Sumber Dana	Prioritas			Target	Pagu Indikatif	
										Nasional	Daerah				
1.06.02.2.03.03	Peningkatan Kemampuan Potensi Sumber Kesejahteraan Sosial Keluarga Kewenangan Kabupaten/Kota	Keluarga Pioner di Kabupaten Lampung Selatan				10 KK	0	Semua Kab/Kota, Semua Kecamatan, Semua Kelurahan	Dana Transfer Umum-Dana Alokasi Umum		3. Penurunan Kemiskinan melalui Efektivitas Bantuan Sosial dan Peningkatan Kinerja Sektor Pertanian, Perikanan, Pariwisata, Perdagangan dan UMKM		10 KK	44,000,000	Dinas Sosial
1.06.02.2.03.04	Peningkatan Kemampuan Potensi Sumber Kesejahteraan Sosial Kelembagaan Masyarakat Kewenangan Kabupaten/Kota	Kelembagaan Masyarakat yang terdapat di Kabupaten Lampung Selatan				4 lembaga	65,980,600	Semua Kab/Kota, Semua Kecamatan, Semua Kelurahan	Dana Transfer Umum-Dana Alokasi Umum		3. Penurunan Kemiskinan melalui Efektivitas Bantuan Sosial dan Peningkatan Kinerja Sektor Pertanian, Perikanan, Pariwisata, Perdagangan dan UMKM		4 lembaga	0	Dinas Sosial
1.06.02.2.03.05	Peningkatan Kemampuan Sumber Daya Manusia dan Penguatan Lembaga Konsultasi Kesejahteraan Keluarga (LK3)	LK3 yang terdapat di Kabupaten Lampung Selatan				1 lembaga	47,698,100	Semua Kab/Kota, Semua Kecamatan, Semua Kelurahan	Dana Transfer Umum-Dana Alokasi Umum		3. Penurunan Kemiskinan melalui Efektivitas Bantuan Sosial dan Peningkatan Kinerja Sektor Pertanian, Perikanan, Pariwisata, Perdagangan dan UMKM		1 lembaga	55,000,000	Dinas Sosial
1.06.03	PROGRAM PENANGANAN WARGA NEGARA MIGRAN KORBAN TINDAK KEKERASAN						21,857,200							55,000,000	
1.06.03.2.01	Pemulangan Warga Negara Migran Korban Tindak Kekerasan dari Titik Debarkasi di Daerah Kabupaten/Kota untuk dipulangkan ke Desa/Kelurahan Asal						21,857,200							55,000,000	
1.06.03.2.01.01	Fasilitasi Pemulangan Warga Negara Migran Korban Tindak Kekerasan dari Titik Debarkasi di Daerah Kabupaten/Kota untuk dipulangkan ke Desa/Kelurahan Asal	Fasilitasi Pemulangan Warga Negara Migran dan Korban Tindak Kekerasan				12 bulan	21,857,200	Kab. Lampung Selatan, Kalianda, Way Urang	Dana Transfer Umum-Dana Alokasi Umum		3. Penurunan Kemiskinan melalui Efektivitas Bantuan Sosial dan Peningkatan Kinerja Sektor Pertanian, Perikanan, Pariwisata, Perdagangan dan UMKM		12 bulan	55,000,000	Dinas Sosial

**Penetapan Rencana Kerja Pemerintah Daerah (RKPD)
Kabupaten Lampung Selatan
Tahun 2022**

Kode	Urusan/ Bidang Urusan/ Program/ Kegiatan/ Sub Kegiatan	Indikator Program/ Kegiatan/ Sub Kegiatan	Target Akhir Periode RPJMD	Realisasi Capaian RKPD Tahun 2020	Prakiraan Capaian Target RKPD Tahun 2021	Capaian Kinerja dan Kerangka Pendanaan						Kelompok Sasaran	Prakiraan Maju Rencana Tahun 2023		Perangkat Daerah Penanggung Jawab
						Target 2022	Pagu Indikatif	Lokasi	Sumber Dana	Prioritas			Target	Pagu Indikatif	
										Nasional	Daerah				
1 06 04	PROGRAM REHABILITASI SOSIAL						505,667,400						561,000,000		
1 06 04 2.01	Rehabilitasi Sosial Dasar Penyandang Disabilitas Terlantar, Anak Terlantar, Lanjut Usia Terlantar, serta Gelandangan Pengemis di Luar Panti Sosial						432,834,700						489,500,000		
1 06 04 2.01 01	Penyediaan Permakanan	Bahan permakanan				100 paket	24,000,000	Kab. Lampung Selatan, Natar, Mandah Kab. Lampung Selatan, Tanjung Bintang, Budi Lestari Kab. Lampung Selatan, Sidomulyo, Suka Banjar	Dana Transfer Umum- Dana Alokasi Umum	3. Penurunan Kemiskinan melalui Efektivitas Bantuan Sosial dan Peningkatan Kinerja Sektor Pertanian, Perikanan, Pariwisata, Perdagangan dan UMKM		100 paket	22,000,000	Dinas Sosial	
1 06 04 2.01 02	Penyediaan Sandang	Bahan Pakaian				100 paket	54,600,000	Kab. Lampung Selatan, Natar, Mandah Kab. Lampung Selatan, Tanjung Bintang, Budi Lestari Kab. Lampung Selatan, Sidomulyo, Suka Banjar	Dana Transfer Umum- Dana Alokasi Umum	3. Penurunan Kemiskinan melalui Efektivitas Bantuan Sosial dan Peningkatan Kinerja Sektor Pertanian, Perikanan, Pariwisata, Perdagangan dan UMKM		100 paket	66,000,000	Dinas Sosial	

**Penetapan Rencana Kerja Pemerintah Daerah (RKPD)
Kabupaten Lampung Selatan
Tahun 2022**

Kode	Urusan/ Bidang Urusan/ Program/ Kegiatan/ Sub Kegiatan	Indikator Program/ Kegiatan/ Sub Kegiatan	Target Akhir Periode RPJMD	Realisasi Capaian RKPD Tahun 2020	Prakiraan Capaian Target RKPD Tahun 2021	Capaian Kinerja dan Kerangka Pendanaan						Kelompok Sasaran	Prakiraan Maju Rencana Tahun 2023		Perangkat Daerah Penanggung Jawab
						Target 2022	Pagu Indikatif	Lokasi	Sumber Dana	Prioritas			Target	Pagu Indikatif	
										Nasional	Daerah				
1.06.04.2.01.07	Fasilitasi Pembuatan Nomor Induk Kependudukan, Akta Kelahiran, Surat Nikah, dan Kartu Identitas Anak	Kemudahan dalam Pembuatan Nomor Induk Kependudukan, Akta Kelahiran, Surat Nikah, dan Kartu Identitas Anak				5 kali	4,080,000	Kab. Lampung Selatan, Kalianda, Way Urang	Dana Transfer Umum-Dana Alokasi Umum		3. Penurunan Kemiskinan melalui Efektivitas Bantuan Sosial dan Peningkatan Kinerja Sektor Pertanian, Perikanan, Pariwisata, Perdagangan dan UMKM		5 kali	11,000,000	Dinas Sosial
1.06.04.2.01.08	Pemberian Akses ke Layanan Pendidikan dan Kesehatan Dasar	Kemudahan dalam memperoleh Akses ke Layanan Pendidikan dan Kesehatan Dasar				5 kali	4,080,000	Kab. Lampung Selatan, Kalianda, Way Urang	Dana Transfer Umum-Dana Alokasi Umum		3. Penurunan Kemiskinan melalui Efektivitas Bantuan Sosial dan Peningkatan Kinerja Sektor Pertanian, Perikanan, Pariwisata, Perdagangan dan UMKM		5 kali	11,000,000	Dinas Sosial
1.06.04.2.01.09	Pemberian Layanan Data dan Pengaduan	Fasilitasi Layanan Data dan Pengaduan				5 kali	4,080,000	Kab. Lampung Selatan, Kalianda, Way Urang	Dana Transfer Umum-Dana Alokasi Umum		3. Penurunan Kemiskinan melalui Efektivitas Bantuan Sosial dan Peningkatan Kinerja Sektor Pertanian, Perikanan, Pariwisata, Perdagangan dan UMKM		5 kali	11,000,000	Dinas Sosial
1.06.04.2.01.10	Pemberian Layanan Kedaruratan	Pelayanan kedaruratan				12 bulan	146,912,000	Kab. Lampung Selatan, Kalianda, Way Urang	Dana Transfer Umum-Dana Alokasi Umum		3. Penurunan Kemiskinan melalui Efektivitas Bantuan Sosial dan Peningkatan Kinerja Sektor Pertanian, Perikanan, Pariwisata, Perdagangan dan UMKM		12 bulan	143,000,000	Dinas Sosial
1.06.04.2.01.12	Pemberian Layanan Rujukan	Pelayanan rujukan				5 orang	13,852,000	Kab. Lampung Selatan, Kalianda, Way Urang	Dana Transfer Umum-Dana Alokasi Umum		3. Penurunan Kemiskinan melalui Efektivitas Bantuan Sosial dan Peningkatan Kinerja Sektor Pertanian, Perikanan, Pariwisata, Perdagangan dan UMKM		5 orang	22,000,000	Dinas Sosial

**Penetapan Rencana Kerja Pemerintah Daerah (RKPD)
Kabupaten Lampung Selatan
Tahun 2022**

Kode	Urusan/ Bidang Urusan/ Program/ Kegiatan/ Sub Kegiatan	Indikator Program/ Kegiatan/ Sub Kegiatan	Target Akhir Periode RPJMD	Realisasi Capaian RKPD Tahun 2020	Prakiraan Capaian Target RKPD Tahun 2021	Capaian Kinerja dan Kerangka Pendanaan						Kelompok Sasaran	Prakiraan Maju Rencana Tahun 2023		Perangkat Daerah Penanggung Jawab
						Target 2022	Pagu Indikatif	Lokasi	Sumber Dana	Prioritas			Target	Pagu Indikatif	
										Nasional	Daerah				
1 06 04 2.02	Rehabilitasi Sosial Penyandang Masalah Kesejahteraan Sosial (PMKS) Lainnya Bukan Korban HIV/AIDS dan NAPZA di Luar Panti Sosial						72,832,700						71,500,000		
1 06 04 2.02 14	Kerjasama antar Lembaga dan Kemitraan dalam Pelaksanaan Rehabilitasi Sosial Kabupaten/Kota	Lembaga dan Kemitraan dalam Pelaksanaan Rehabilitasi Sosial Kabupaten/Kota				1 lembaga	72,832,700	Kab. Lampung Selatan, Kalianda, Way Urang	Dana Transfer Umum- Dana Alokasi Umum	3. Penurunan Kemiskinan melalui Efektivitas Bantuan Sosial dan Peningkatan Kinerja Sektor Pertanian, Perikanan, Pariwisata, Perdagangan dan UMKM		1 lembaga	71,500,000	Dinas Sosial	
1 06 05	PROGRAM PERLINDUNGAN DAN JAMINAN SOSIAL						12,287,783,000						13,805,000,000		
1 06 05 2.02	Pengelolaan Data Fakir Miskin Cakupan Daerah Kabupaten/Kota						12,287,783,000						13,805,000,000		
1 06 05 2.02 01	Pendataan Fakir Miskin Cakupan Daerah Kabupaten/Kota	Data Fakir Miskin Cakupan Daerah Kabupaten/Kota Data Fakir Miskin Cakupan Daerah Kabupaten/Kota				1 dokumen 12 bulan	404,776,300	Kab. Lampung Selatan, Kalianda, Way Urang	Dana Transfer Umum- Dana Alokasi Umum	3. Penurunan Kemiskinan melalui Efektivitas Bantuan Sosial dan Peningkatan Kinerja Sektor Pertanian, Perikanan, Pariwisata, Perdagangan dan UMKM		1 dokumen 12 bulan	605,000,000	Dinas Sosial	
1 06 05 2.02 02	Pengelolaan Data Fakir Miskin Cakupan Daerah Kabupaten/Kota	Validasi Fakir Miskin Cakupan Daerah Kabupaten/Kota Validasi Fakir Miskin Cakupan Daerah Kabupaten/Kota				1 dokumen 12 bulan	1,045,977,100	Kab. Lampung Selatan, Kalianda, Way Urang	Dana Transfer Umum- Dana Alokasi Umum	4. Peningkatan Investasi melalui Penyederhanaan Regulasi dan Pemanfaatan Potensi Sumber Daya Alam Wilayah dan Lingkungan yang Berkelanjutan		1 dokumen 12 bulan	1,100,000,000	Dinas Sosial	
1 06 05 2.02 03	Fasilitasi Bantuan Sosial Kesejahteraan Keluarga	Bantuan Sosial Kesejahteraan Keluarga Bantuan Sosial Kesejahteraan Keluarga				6 bulan 5900 KK	10,803,120,000	Kab. Lampung Selatan, Semua Kecamatan, Semua Kelurahan	Dana Transfer Umum- Dana Alokasi Umum	3. Penurunan Kemiskinan melalui Efektivitas Bantuan Sosial dan Peningkatan Kinerja Sektor Pertanian, Perikanan, Pariwisata, Perdagangan dan UMKM		6 bulan 5900 KK	12,100,000,000	Dinas Sosial	

**Penetapan Rencana Kerja Pemerintah Daerah (RKPD)
Kabupaten Lampung Selatan
Tahun 2022**

Kode	Urusan/ Bidang Urusan/ Program/ Kegiatan/ Sub Kegiatan	Indikator Program/ Kegiatan/ Sub Kegiatan	Target Akhir Periode RPJMD	Realisasi Capaian RKPD Tahun 2020	Prakiraan Capaian Target RKPD Tahun 2021	Capaian Kinerja dan Kerangka Pendanaan						Kelompok Sasaran	Prakiraan Maju Rencana Tahun 2023		Perangkat Daerah Penanggung Jawab
						Target 2022	Pagu Indikatif	Lokasi	Sumber Dana	Prioritas			Target	Pagu Indikatif	
										Nasional	Daerah				
1.06.06.2.01.03	Penyediaan Tempat Penampungan Pengungsi	Penampungan Pengungsi bagi Korban Bencana Alam dan Sosial Kabupaten/Kota				3 lokasi	18,500,000	Kab. Lampung Selatan, Katibung, Rangai Tri Tunggal Kab. Lampung Selatan, Raja Basa, Kunjir Kab. Lampung Selatan, Bakauheni, Kelawi	Dana Transfer Umum- Dana Alokasi Umum	4. Peningkatan Investasi melalui Penyederhanaan Regulasi dan Pemanfaatan Potensi Sumber Daya Alam Wilayah dan Lingkungan yang Berkelanjutan		3 lokasi	22,000,000	Dinas Sosial	
1.06.06.2.01.04	Penanganan Khusus bagi Kelompok Rentan	Kelompok Rentan pada Korban Bencana Alam dan Sosial Kabupaten/Kota yang tertangani				5 lokasi	284,000,000	Kab. Lampung Selatan, Kalianda, Maja Kab. Lampung Selatan, Katibung, Rangai Tri Tunggal Kab. Lampung Selatan, Ketapang, Sumur Kab. Lampung Selatan, Raja Basa, Kunjir Kab. Lampung Selatan, Bakauheni, Kelawi	Dana Transfer Umum- Dana Alokasi Umum	3. Penurunan Kemiskinan melalui Efektivitas Bantuan Sosial dan Peningkatan Kinerja Sektor Pertanian, Perikanan, Pariwisata, Perdagangan dan UMKM		5 lokasi	319,000,000	Dinas Sosial	
1.06.06.2.01.05	Pelayanan Dukungan Psikososial	Dukungan Psikososial bagi Korban Bencana Alam dan Sosial Kabupaten/Kota				5 kali	10,920,000	Kab. Lampung Selatan, Semua Kecamatan, Semua Kelurahan	Dana Transfer Umum- Dana Alokasi Umum	3. Penurunan Kemiskinan melalui Efektivitas Bantuan Sosial dan Peningkatan Kinerja Sektor Pertanian, Perikanan, Pariwisata, Perdagangan dan UMKM		5 kali	11,000,000	Dinas Sosial	
1.06.06.2.02	Penyelenggaraan Pemberdayaan Masyarakat terhadap Kesiapsiagaan Bencana Kabupaten/Kota						158,298,800						176,000,000		

**Penetapan Rencana Kerja Pemerintah Daerah (RKPD)
Kabupaten Lampung Selatan
Tahun 2022**

Kode	Urusan/ Bidang Urusan/ Program/ Kegiatan/ Sub Kegiatan	Indikator Program/ Kegiatan/ Sub Kegiatan	Target Akhir Periode RPJMD	Realisasi Capaian RKPD Tahun 2020	Prakiraan Capaian Target RKPD Tahun 2021	Capaian Kinerja dan Kerangka Pendanaan						Kelompok Sasaran	Prakiraan Maju Rencana Tahun 2023		Perangkat Daerah Penanggung Jawab
						Target 2022	Pagu Indikatif	Lokasi	Sumber Dana	Prioritas			Target	Pagu Indikatif	
										Nasional	Daerah				
1.06.06.2.02.01	Koordinasi, Sosialisasi dan Pelaksanaan Kampung Siaga Bencana	Kampung Siaga Bencana (KSB) di Kabupaten Lampung Selatan				7 lokasi	13,950,000	Kab. Lampung Selatan, Kalianda, Merak Belatung Kab. Lampung Selatan, Sidomulyo, Suak Kab. Lampung Selatan, Katibung, Rangai Tri Tunggal Kab. Lampung Selatan, Ketapang, Sumur Kab. Lampung Selatan, Sragi, Bandar Agung Kab. Lampung Selatan, Raja Basa, Banding Kab. Lampung Selatan, Bakauheni, Kelawi	Dana Transfer Umum-Dana Alokasi Umum		3. Penurunan Kemiskinan melalui Efektivitas Bantuan Sosial dan Peningkatan Kinerja Sektor Pertanian, Perikanan, Pariwisata, Perdagangan dan UMKM	7 lokasi	16,500,000	Dinas Sosial	
1.06.06.2.02.02	Koordinasi, Sosialisasi dan Pelaksanaan Taruna Siaga Bencana	Taruna Siaga Bencana (TAGANA) di Kabupaten Lampung Selatan Taruna Siaga Bencana (TAGANA) di Kabupaten Lampung Selatan				50 orang 10 bulan	144,348,800	Kab. Lampung Selatan, Semua Kecamatan, Semua Kelurahan	Dana Transfer Umum-Dana Alokasi Umum		3. Penurunan Kemiskinan melalui Efektivitas Bantuan Sosial dan Peningkatan Kinerja Sektor Pertanian, Perikanan, Pariwisata, Perdagangan dan UMKM	50 orang 10 bulan	159,500,000	Dinas Sosial	
1.06.07	PROGRAM PENGELOLAAN TAMAN MAKAM PAHLAWAN						126,400,000						249,700,000		
1.06.07.2.01	Pemeliharaan Taman Makam Pahlawan Nasional Kabupaten/Kota						126,400,000						249,700,000		

**Penetapan Rencana Kerja Pemerintah Daerah (RKPD)
Kabupaten Lampung Selatan
Tahun 2022**

Kode	Urusan/ Bidang Urusan/ Program/ Kegiatan/ Sub Kegiatan	Indikator Program/ Kegiatan/ Sub Kegiatan	Target Akhir Periode RPJMD	Realisasi Capaian RKPD Tahun 2020	Prakiraan Capaian Target RKPD Tahun 2021	Capaian Kinerja dan Kerangka Pendanaan						Kelompok Sasaran	Prakiraan Maju Rencana Tahun 2023		Perangkat Daerah Penanggung Jawab
						Target 2022	Pagu Indikatif	Lokasi	Sumber Dana	Prioritas			Target	Pagu Indikatif	
										Nasional	Daerah				
1.06.07.2.01.01	Rehabilitasi Sarana dan Prasarana Taman Makam Pahlawan Nasional Kabupaten/Kota	Taman Makam Pahlawan Nasional di Kabupaten Lampung Selatan yang memadai				1 TMP	0	Kab. Lampung Selatan, Kalianda, Kedaton	Dana Transfer Umum-Dana Alokasi Umum		3. Penurunan Kemiskinan melalui Efektivitas Bantuan Sosial dan Peningkatan Kinerja Sektor Pertanian, Perikanan, Pariwisata, Perdagangan dan UMKM	1 TMP	220,000,000	Dinas Sosial	
1.06.07.2.01.02	Pemeliharaan Taman Makam Pahlawan Nasional Kabupaten/Kota	Taman Makam Pahlawan Nasional di Kabupaten Lampung Selatan yang memadai Taman Makam Pahlawan Nasional di Kabupaten Lampung Selatan yang memadai				1 TMP 12 bulan	100,000,000	Kab. Lampung Selatan, Kalianda, Kedaton	Dana Transfer Umum-Dana Alokasi Umum		3. Penurunan Kemiskinan melalui Efektivitas Bantuan Sosial dan Peningkatan Kinerja Sektor Pertanian, Perikanan, Pariwisata, Perdagangan dan UMKM	1 TMP 12 bulan	0	Dinas Sosial	
1.06.07.2.01.03	Pengamanan Taman Makam Pahlawan Nasional Kabupaten/Kota	Taman Makam Pahlawan Nasional di Kabupaten Lampung Selatan yang memadai				12 bulan	26,400,000	Kab. Lampung Selatan, Kalianda, Kedaton	Dana Transfer Umum-Dana Alokasi Umum		3. Penurunan Kemiskinan melalui Efektivitas Bantuan Sosial dan Peningkatan Kinerja Sektor Pertanian, Perikanan, Pariwisata, Perdagangan dan UMKM	12 bulan	29,700,000	Dinas Sosial	
TOTAL							17,454,882,600						19,548,537,700		

**Penetapan Rencana Kerja Pemerintah Daerah (RKPD)
Kabupaten Lampung Selatan
Tahun 2022**

Kode	Urusan/ Bidang Urusan/ Program/ Kegiatan/ Sub Kegiatan	Indikator Program/ Kegiatan/ Sub Kegiatan	Target Akhir Periode RPJMD	Realisasi Capaian RKPD Tahun 2020	Prakiraan Capaian Target RKPD Tahun 2021	Capaian Kinerja dan Kerangka Pendanaan						Kelompok Sasaran	Prakiraan Maju Rencana Tahun 2023		Perangkat Daerah Penanggung Jawab				
						Target 2022	Pagu Indikatif	Lokasi	Sumber Dana	Prioritas			Target	Pagu Indikatif					
										Nasional	Daerah								
2						URUSAN PEMERINTAHAN WAJIB YANG TIDAK BERKAITAN DENGAN PELAYANAN DASAR													
2	07						4,894,132,400						4,476,450,000						
2	07	01				PROGRAM PENUNJANG URUSAN PEMERINTAHAN DAERAH KABUPATEN/KOTA	Persentase Capaian Penunjang Urusan Pemerintahan Daerah	Persen	Persen	100 Persen	3,303,987,500				100 Persen	3,374,450,000			
2	07	01	2.01			Perencanaan, Penganggaran, dan Evaluasi Kinerja Perangkat Daerah	Jumlah Dokumen Perencanaan, Penganggaran, dan Evaluasi	Dokumen	Dokumen	6 Dokumen	22,229,600				6 Dokumen	12,250,000			
2	07	01	2.01	01		Penyusunan Dokumen Perencanaan Perangkat Daerah	Dokumen Perencanaan SKPD			1 Dokumen	4,845,100	Kab. Lampung Selatan, Semua Kecamatan, Semua Kelurahan	Pendapatan Transfer Pemerintah Pusat		5. Peningkatan Profesionalisme Aparatur Daerah untuk Mewujudkan Tatakelola Pemerintahan yang Baik, Bersih dan Berwibawa	Dokumen Perencanaan, Penganggaran, dan Evaluasi	1 Dokumen	0	Dinas Tenaga Kerja dan Transmigrasi
2	07	01	2.01	02		Koordinasi dan Penyusunan Dokumen RKA-SKPD	Dokumen RKA-SKPD			1 Dokumen	6,752,500	Semua Kab/Kota, Semua Kecamatan, Semua Kelurahan	Pendapatan Transfer Pemerintah Pusat		5. Peningkatan Profesionalisme Aparatur Daerah untuk Mewujudkan Tatakelola Pemerintahan yang Baik, Bersih dan Berwibawa	Dokumen Perencanaan, Penganggaran, dan Evaluasi	1 Dokumen	2,250,000	Dinas Tenaga Kerja dan Transmigrasi
2	07	01	2.01	03		Koordinasi dan Penyusunan Dokumen Perubahan RKA-SKPD	Penyusunan Dokumen Perubahan RKA-SKPD			1 Dokumen	4,219,000	Semua Kab/Kota, Semua Kecamatan, Semua Kelurahan	Pendapatan Transfer Pemerintah Pusat		5. Peningkatan Profesionalisme Aparatur Daerah untuk Mewujudkan Tatakelola Pemerintahan yang Baik, Bersih dan Berwibawa	Dokumen Perencanaan, Penganggaran, dan Evaluasi	1 Dokumen	2,250,000	Dinas Tenaga Kerja dan Transmigrasi
2	07	01	2.01	04		Koordinasi dan Penyusunan DPA-SKPD	Penyusunan DPA-SKPD			1 Dokumen	1,493,000	Semua Kab/Kota, Semua Kecamatan, Semua Kelurahan	Pendapatan Transfer Pemerintah Pusat		5. Peningkatan Profesionalisme Aparatur Daerah untuk Mewujudkan Tatakelola Pemerintahan yang Baik, Bersih dan Berwibawa	Dokumen Perencanaan, Penganggaran, dan Evaluasi	1 Dokumen	2,000,000	Dinas Tenaga Kerja dan Transmigrasi
2	07	01	2.01	05		Koordinasi dan Penyusunan Perubahan DPA-SKPD	Dokumen Perubahan RKA-SKPD			1 Dokumen	1,470,000	Semua Kab/Kota, Semua Kecamatan, Semua Kelurahan	Pendapatan Transfer Pemerintah Pusat		5. Peningkatan Profesionalisme Aparatur Daerah untuk Mewujudkan Tatakelola Pemerintahan yang Baik, Bersih dan Berwibawa	Dokumen Perencanaan, Penganggaran, dan Evaluasi	1 Dokumen	2,000,000	Dinas Tenaga Kerja dan Transmigrasi

**Penetapan Rencana Kerja Pemerintah Daerah (RKPD)
Kabupaten Lampung Selatan
Tahun 2022**

Kode	Urusan/ Bidang Urusan/ Program/ Kegiatan/ Sub Kegiatan	Indikator Program/ Kegiatan/ Sub Kegiatan	Target Akhir Periode RPJMD	Realisasi Capaian RKPD Tahun 2020	Prakiraan Capaian Target RKPD Tahun 2021	Capaian Kinerja dan Kerangka Pendanaan						Kelompok Sasaran	Prakiraan Maju Rencana Tahun 2023		Perangkat Daerah Penanggung Jawab
						Target 2022	Pagu Indikatif	Lokasi	Sumber Dana	Prioritas			Target	Pagu Indikatif	
										Nasional	Daerah				
2 07 01 2.01 06	Koordinasi dan Penyusunan Laporan Capaian Kinerja dan Ikhtisar Realisasi Kinerja SKPD	Laporan Capaian Kinerja dan Ikhtisar Realisasi Kinerja SKPD				1 Dokumen	3,450,000	Semua Kab/Kota, Semua Kecamatan, Semua Kelurahan	Pendapatan Transfer Pemerintah Pusat		5. Peningkatan Profesionalisme Aparatur Daerah untuk Mewujudkan Tatakelola Pemerintahan yang Baik, Bersih dan Berwibawa	Dokumen Perencanaan, Penganggaran, dan Evaluasi	1 Dokumen	3,750,000	Dinas Tenaga Kerja dan Transmigrasi
2 07 01 2.02	Administrasi Keuangan Perangkat Daerah	Persentase Capaian Administrasi Keuangan Perangkat Daerah	Persen		Persen	100 Persen	2,853,749,000						100 Persen	2,830,550,000	
2 07 01 2.02 01	Penyediaan Gaji dan Tunjangan ASN	Gaji dan Tunjangan ASN				12 Bulan	2,471,869,600	Semua Kab/Kota, Semua Kecamatan, Semua Kelurahan	Pendapatan Transfer Pemerintah Pusat		5. Peningkatan Profesionalisme Aparatur Daerah untuk Mewujudkan Tatakelola Pemerintahan yang Baik, Bersih dan Berwibawa	Pegawai / ASN SKPD	12 Bulan	2,455,000,000	Dinas Tenaga Kerja dan Transmigrasi
2 07 01 2.02 02	Penyediaan Administrasi Pelaksanaan Tugas ASN	Administrasi Pelaksanaan Tugas ASN				12 Bulan	375,870,000	Semua Kab/Kota, Semua Kecamatan, Semua Kelurahan	Pendapatan Transfer Pemerintah Pusat		5. Peningkatan Profesionalisme Aparatur Daerah untuk Mewujudkan Tatakelola Pemerintahan yang Baik, Bersih dan Berwibawa	Pegawai / ASN SKPD	12 Bulan	370,000,000	Dinas Tenaga Kerja dan Transmigrasi
2 07 01 2.02 05	Koordinasi dan Penyusunan Laporan Keuangan Akhir Tahun SKPD	Laporan Keuangan Akhir Tahun SKPD				1 Dokumen	4,305,500	Semua Kab/Kota, Semua Kecamatan, Semua Kelurahan	Pendapatan Transfer Pemerintah Pusat		5. Peningkatan Profesionalisme Aparatur Daerah untuk Mewujudkan Tatakelola Pemerintahan yang Baik, Bersih dan Berwibawa	Pegawai / ASN SKPD	1 Dokumen	3,750,000	Dinas Tenaga Kerja dan Transmigrasi
2 07 01 2.02 07	Koordinasi dan Penyusunan Laporan Keuangan Bulanan/Triwulanan/Se mesteran SKPD	Penyusunan Laporan Keuangan Bulanan/Triwulan/Semester				19 Dokumen	1,703,900	Semua Kab/Kota, Semua Kecamatan, Semua Kelurahan	Pendapatan Transfer Pemerintah Pusat		5. Peningkatan Profesionalisme Aparatur Daerah untuk Mewujudkan Tatakelola Pemerintahan yang Baik, Bersih dan Berwibawa	Pegawai / ASN SKPD	19 Dokumen	1,800,000	Dinas Tenaga Kerja dan Transmigrasi
2 07 01 2.05	Administrasi Kepegawaian Perangkat Daerah	Jumlah Pegawai yang mengikuti Pendidikan dan Pelatihan (DIKLAT)	Org		Org	3 Org	15,000,000						3 Org	25,000,000	

**Penetapan Rencana Kerja Pemerintah Daerah (RKPD)
Kabupaten Lampung Selatan
Tahun 2022**

Kode	Urusan/ Bidang Urusan/ Program/ Kegiatan/ Sub Kegiatan	Indikator Program/ Kegiatan/ Sub Kegiatan	Target Akhir Periode RPJMD	Realisasi Capaian RKPD Tahun 2020	Prakiraan Capaian Target RKPD Tahun 2021	Capaian Kinerja dan Kerangka Pendanaan						Kelompok Sasaran	Prakiraan Maju Rencana Tahun 2023		Perangkat Daerah Penanggung Jawab
						Target 2022	Pagu Indikatif	Lokasi	Sumber Dana	Prioritas			Target	Pagu Indikatif	
										Nasional	Daerah				
2.07.01.2.05.09	Pendidikan dan Pelatihan Pegawai Berdasarkan Tugas dan Fungsi	Peningkatan Profesionalisme Aparatur untuk mewujudkan tata kelola pemerintahan yang baik, bersih dan berwibawa				3 Org	15,000,000	Semua Kab/Kota, Semua Kecamatan, Semua Kelurahan	Pendapatan Transfer Pemerintah Pusat		5. Peningkatan Profesionalisme Aparatur Daerah untuk Mewujudkan Tatakelola Pemerintahan yang Baik, Bersih dan Berwibawa	Pegawai / ASN SKPD	3 Org	25,000,000	Dinas Tenaga Kerja dan Transmigrasi
2.07.01.2.06	Administrasi Umum Perangkat Daerah	Persentase Capaian Administrasi Perangkat Daerah	Persen		Persen	100 Persen	258,198,900						100 Persen	253,900,000	
2.07.01.2.06.01	Penyediaan Komponen Instalasi Listrik/Penerangan Bangunan Kantor	Komponen Instalasi Listrik / Penerangan Bangunan Kantor				8 Jenis	4,860,600	Semua Kab/Kota, Semua Kecamatan, Semua Kelurahan	Pendapatan Transfer Pemerintah Pusat	Meningkatkan Sumber Daya Manusia Yang Berkualitas Dan Berdaya Saing	5. Peningkatan Profesionalisme Aparatur Daerah untuk Mewujudkan Tatakelola Pemerintahan yang Baik, Bersih dan Berwibawa	Organisasi Perangkat Daerah	8 Jenis	4,750,000	Dinas Tenaga Kerja dan Transmigrasi
2.07.01.2.06.02	Penyediaan Peralatan dan Perlengkapan Kantor	Penyediaan Peralatan dan Perlengkapan Kantor				5 Unit	87,000,000	Semua Kab/Kota, Semua Kecamatan, Semua Kelurahan	Pendapatan Transfer Pemerintah Pusat	Meningkatkan Sumber Daya Manusia Yang Berkualitas Dan Berdaya Saing	5. Peningkatan Profesionalisme Aparatur Daerah untuk Mewujudkan Tatakelola Pemerintahan yang Baik, Bersih dan Berwibawa	Organisasi Perangkat Daerah	5 Unit	95,000,000	Dinas Tenaga Kerja dan Transmigrasi
2.07.01.2.06.03	Penyediaan Peralatan Rumah Tangga	Peralatan Rumah Tangga				12 Jenis	7,608,400	Semua Kab/Kota, Semua Kecamatan, Semua Kelurahan	Pendapatan Transfer Pemerintah Pusat	Meningkatkan Sumber Daya Manusia Yang Berkualitas Dan Berdaya Saing	5. Peningkatan Profesionalisme Aparatur Daerah untuk Mewujudkan Tatakelola Pemerintahan yang Baik, Bersih dan Berwibawa	Organisasi Perangkat Daerah	12 Jenis	5,750,000	Dinas Tenaga Kerja dan Transmigrasi
2.07.01.2.06.04	Penyediaan Bahan Logistik Kantor	Bahan Logistik Kantor				6 Jenis	18,815,100	Semua Kab/Kota, Semua Kecamatan, Semua Kelurahan	Pendapatan Transfer Pemerintah Pusat	Meningkatkan Sumber Daya Manusia Yang Berkualitas Dan Berdaya Saing	5. Peningkatan Profesionalisme Aparatur Daerah untuk Mewujudkan Tatakelola Pemerintahan yang Baik, Bersih dan Berwibawa	Organisasi Perangkat Daerah	6 Jenis	13,750,000	Dinas Tenaga Kerja dan Transmigrasi
2.07.01.2.06.05	Penyediaan Barang Cetak dan Penggandaan	Barang Cetak dan Penggandaan				350000 Lembar	18,371,800	Semua Kab/Kota, Semua Kecamatan, Semua Kelurahan	Pendapatan Transfer Pemerintah Pusat	Meningkatkan Sumber Daya Manusia Yang Berkualitas Dan Berdaya Saing	5. Peningkatan Profesionalisme Aparatur Daerah untuk Mewujudkan Tatakelola Pemerintahan yang Baik, Bersih dan Berwibawa	Organisasi Perangkat Daerah	350000 Lembar	18,500,000	Dinas Tenaga Kerja dan Transmigrasi

**Penetapan Rencana Kerja Pemerintah Daerah (RKPD)
Kabupaten Lampung Selatan
Tahun 2022**

Kode	Urusan/ Bidang Urusan/ Program/ Kegiatan/ Sub Kegiatan	Indikator Program/ Kegiatan/ Sub Kegiatan	Target Akhir Periode RPJMD	Realisasi Capaian RKPD Tahun 2020	Prakiraan Capaian Target RKPD Tahun 2021	Capaian Kinerja dan Kerangka Pendanaan						Kelompok Sasaran	Prakiraan Maju Rencana Tahun 2023		Perangkat Daerah Penanggung Jawab
						Target 2022	Pagu Indikatif	Lokasi	Sumber Dana	Prioritas			Target	Pagu Indikatif	
										Nasional	Daerah				
2.07.01.2.06.06	Penyediaan Bahan Bacaan dan Peraturan Perundang-undangan	Bahan Bacaan dan Peraturan Perundang-Undangan				15 Koran	18,000,000	Semua Kab/Kota, Semua Kecamatan, Semua Kelurahan	Pendapatan Transfer Pemerintah Pusat	Meningkatkan Sumber Daya Manusia Yang Berkualitas Dan Berdaya Saing	5. Peningkatan Profesionalisme Aparatur Daerah untuk Mewujudkan Tatakelola Pemerintahan yang Baik, Bersih dan Berwibawa	Organisasi Perangkat Daerah	15 Koran	18,000,000	Dinas Tenaga Kerja dan Transmigrasi
2.07.01.2.06.08	Fasilitasi Kunjungan Tamu	Makanan dan Minuman Rapat				12 Bulan	19,236,000	Kab. Lampung Selatan, Kalianda, Kalianda	Pendapatan Transfer Pemerintah Pusat	Meningkatkan Sumber Daya Manusia Yang Berkualitas Dan Berdaya Saing	5. Peningkatan Profesionalisme Aparatur Daerah untuk Mewujudkan Tatakelola Pemerintahan yang Baik, Bersih dan Berwibawa	Organisasi Perangkat Daerah	12 Bulan	19,400,000	Dinas Tenaga Kerja dan Transmigrasi
2.07.01.2.06.09	Penyelenggaraan Rapat Koordinasi dan Konsultasi SKPD	Rapat Koordinasi dan Konsultasi SKPD				18 kALI	84,307,000	Semua Kab/Kota, Semua Kecamatan, Semua Kelurahan	Pendapatan Transfer Pemerintah Pusat	Meningkatkan Sumber Daya Manusia Yang Berkualitas Dan Berdaya Saing	5. Peningkatan Profesionalisme Aparatur Daerah untuk Mewujudkan Tatakelola Pemerintahan yang Baik, Bersih dan Berwibawa	Organisasi Perangkat Daerah	18 kALI	78,750,000	Dinas Tenaga Kerja dan Transmigrasi
2.07.01.2.07	Pengadaan Barang Milik Daerah Penunjang Urusan Pemerintah Daerah	Jumlah Pengadaan Barang Milik Daerah Penunjang Urusan Pemerintah Daerah	Unit		Unit	30 Unit	15,440,000						30 Unit	110,000,000	
2.07.01.2.07.02	Pengadaan Kendaraan Dinas Operasional atau Lapangan	Kendaraan Dinas Roda 2 (dua)				3 Unit	0	Semua Kab/Kota, Semua Kecamatan, Semua Kelurahan	Pendapatan Transfer Pemerintah Pusat	Meningkatkan Sumber Daya Manusia Yang Berkualitas Dan Berdaya Saing	5. Peningkatan Profesionalisme Aparatur Daerah untuk Mewujudkan Tatakelola Pemerintahan yang Baik, Bersih dan Berwibawa	Kendaraan Dinas dan Mebel	3 Unit	95,000,000	Dinas Tenaga Kerja dan Transmigrasi
2.07.01.2.07.05	Pengadaan Mebel	Kursi dan Meja Kerja				12 Unit	15,440,000	Semua Kab/Kota, Semua Kecamatan, Semua Kelurahan	Pendapatan Transfer Pemerintah Pusat	Meningkatkan Sumber Daya Manusia Yang Berkualitas Dan Berdaya Saing	5. Peningkatan Profesionalisme Aparatur Daerah untuk Mewujudkan Tatakelola Pemerintahan yang Baik, Bersih dan Berwibawa	Kendaraan Dinas dan Mebel	12 Unit	15,000,000	Dinas Tenaga Kerja dan Transmigrasi
2.07.01.2.08	Penyediaan Jasa Penunjang Urusan Pemerintahan Daerah	Persentase Penyediaan Jasa Penunjang Urusan Pemerintah Daerah	Persen		Persen	100 Persen	67,200,000						100 Persen	67,750,000	

**Penetapan Rencana Kerja Pemerintah Daerah (RKPD)
Kabupaten Lampung Selatan
Tahun 2022**

Kode	Urusan/ Bidang Urusan/ Program/ Kegiatan/ Sub Kegiatan	Indikator Program/ Kegiatan/ Sub Kegiatan	Target Akhir Periode RPJMD	Realisasi Capaian RKPD Tahun 2020	Prakiraan Capaian Target RKPD Tahun 2021	Capaian Kinerja dan Kerangka Pendanaan						Kelompok Sasaran	Prakiraan Maju Rencana Tahun 2023		Perangkat Daerah Penanggung Jawab
						Target 2022	Pagu Indikatif	Lokasi	Sumber Dana	Prioritas			Target	Pagu Indikatif	
										Nasional	Daerah				
2.07.01.2.08.02	Penyediaan Jasa Komunikasi, Sumber Daya Air dan Listrik	Telpon, Internet, TV Kabel, Listrik				12 Bulan	67,200,000	Semua Kab/Kota, Semua Kecamatan, Semua Kelurahan	Pendapatan Transfer Pemerintah Pusat		5. Peningkatan Profesionalisme Aparatur Daerah untuk Mewujudkan Tatakelola Pemerintahan yang Baik, Bersih dan Berwibawa	Jasa Penunjang Urusan Pemerintah Daerah	12 Bulan	67,750,000	Dinas Tenaga Kerja dan Transmigrasi
2.07.01.2.09	Pemeliharaan Barang Milik Daerah Penunjang Urusan Pemerintahan Daerah	Persentase Pemeliharaan Barang Milik Daerah	Persen		Persen	100 Persen	72,170,000						100 Persen	75,000,000	
2.07.01.2.09.01	Penyediaan Jasa Pemeliharaan, Biaya Pemeliharaan dan Pajak Kendaraan Perorangan Dinas atau Kendaraan Dinas Jabatan	BBM, Oli, dan Pajak Kendaraan Dinas				1 Unit	39,670,000	Semua Kab/Kota, Semua Kecamatan, Semua Kelurahan	Pendapatan Transfer Pemerintah Pusat		5. Peningkatan Profesionalisme Aparatur Daerah untuk Mewujudkan Tatakelola Pemerintahan yang Baik, Bersih dan Berwibawa	Barang-Barang Milik Pemerintah Daerah	1 Unit	42,500,000	Dinas Tenaga Kerja dan Transmigrasi
2.07.01.2.09.06	Pemeliharaan Peralatan dan Mesin Lainnya	Pemeliharaan Alat dan Mesin Lainnya				8 Unit	7,500,000	Semua Kab/Kota, Semua Kecamatan, Semua Kelurahan	Pendapatan Transfer Pemerintah Pusat		5. Peningkatan Profesionalisme Aparatur Daerah untuk Mewujudkan Tatakelola Pemerintahan yang Baik, Bersih dan Berwibawa	Barang-Barang Milik Pemerintah Daerah	8 Unit	7,500,000	Dinas Tenaga Kerja dan Transmigrasi
2.07.01.2.09.09	Pemeliharaan/Rehabilitasi Gedung Kantor dan Bangunan Lainnya	Rehabilitasi/Pemeliharaan Bangunan Gedung Kantor				1 Bangunan	25,000,000	Kab. Lampung Selatan, Kalianda, Way Urang	Pendapatan Transfer Pemerintah Pusat		5. Peningkatan Profesionalisme Aparatur Daerah untuk Mewujudkan Tatakelola Pemerintahan yang Baik, Bersih dan Berwibawa	Barang-Barang Milik Pemerintah Daerah	1 Bangunan	25,000,000	Dinas Tenaga Kerja dan Transmigrasi
2.07.03	PROGRAM PELATIHAN KERJA DAN PRODUKTIVITAS TENAGA KERJA	Persentase Tenaga Kerja yang mendapatkan pelatihan kerja berbasis kompetensi	Persen		Persen	100 Persen	623,550,600						100 Persen	110,000,000	
2.07.03.2.01	Pelaksanaan Pelatihan berdasarkan Unit Kompetensi	Jumlah Tenaga Kerja yang dilatih dan ditempatkan	Org		Org	100 Org	557,725,600						100 Org	0	
2.07.03.2.01.01	Proses Pelaksanaan Pendidikan dan Pelatihan Keterampilan bagi Pencari Kerja berdasarkan Klaster Kompetensi	Pelaksanaan Pendidikan dan Pelatihan Keterampilan bagi Pencari Kerja Berdasarkan Klaster Kompetensi				100 org	557,725,600	Kab. Lampung Selatan, Raja Basa, Rajabasa	Dana Transfer Umum-Dana Alokasi Umum		2. Peningkatan Kualitas Pelayanan Pendidikan dan Kesehatan	Masyarakat yang ada di Kabupaten Lampung Selatan	100 org	0	Dinas Tenaga Kerja dan Transmigrasi

**Penetapan Rencana Kerja Pemerintah Daerah (RKPD)
Kabupaten Lampung Selatan
Tahun 2022**

Kode	Urusan/ Bidang Urusan/ Program/ Kegiatan/ Sub Kegiatan	Indikator Program/ Kegiatan/ Sub Kegiatan	Target Akhir Periode RPJMD	Realisasi Capaian RKPD Tahun 2020	Prakiraan Capaian Target RKPD Tahun 2021	Capaian Kinerja dan Kerangka Pendanaan						Kelompok Sasaran	Prakiraan Maju Rencana Tahun 2023		Perangkat Daerah Penanggung Jawab
						Target 2022	Pagu Indikatif	Lokasi	Sumber Dana	Prioritas			Target	Pagu Indikatif	
										Nasional	Daerah				
2 07 04 2.04 01	Peningkatan Pelindungan dan Kompetensi Calon Pekerja Migran Indonesia (PMI)/Pekerja Migran Indonesia (PMI)	Perlindungan dan Kompetensi Calon Pekerja Migran Indonesia/Pekerja Migran Indonesia				12 Bulan	23,930,000	Kab. Lampung Selatan, Semua Kecamatan, Semua Kelurahan	Pendapatan Transfer Pemerintah Pusat		5. Peningkatan Profesionalisme Aparatur Daerah untuk Mewujudkan Tatakelola Pemerintahan yang Baik, Bersih dan Berwibawa	Pekerja Migran Indonesia (PMI) diwilayah Kabupaten Lampung Selatan	12 Bulan	28,500,000	Dinas Tenaga Kerja dan Transmigrasi
2 07 04 2.05	Penerbitan Perpanjangan IMTA yang Lokasi Kerja dalam 1 (satu) Daerah Kabupaten/Kota	Jumlah Penerbitan Perpanjangan IMTA	Perusahaan		Perusahaan	25 Perusahaan	20,184,000						25 Perusahaan	30,500,000	
2 07 04 2.05 01	Koordinasi dan Sinkronisasi Perpanjangan IMTA yang Lokasi Kerja dalam 1 (satu) Daerah Kabupaten/Kota	Koordinasi dan Sinkronisasi Perpanjangan IMTA				12 Bulan	20,184,000	Kab. Lampung Selatan, Semua Kecamatan, Semua Kelurahan	Pendapatan Transfer Pemerintah Pusat		5. Peningkatan Profesionalisme Aparatur Daerah untuk Mewujudkan Tatakelola Pemerintahan yang Baik, Bersih dan Berwibawa	Tenaga Kerja Asing (TKA) yang ada diwilayah Kabupaten Lampung Selatan	12 Bulan	30,500,000	Dinas Tenaga Kerja dan Transmigrasi
2 07 05	PROGRAM HUBUNGAN INDUSTRIAL	Persentase Penyelesaian Perselisihan Hubungan Industrial Persentase Perusahaan yang menerapkan tatakelola kerja yang baik	Persen Persen		Persen Persen	100 Persen 100 Persen	742,300,400						100 Persen 100 Persen	723,000,000	
2 07 05 2.01	Pengesahan Peraturan Perusahaan dan Pendaftaran Perjanjian Kerja Bersama untuk Perusahaan yang hanya Beroperasi dalam 1 (satu) Daerah Kabupaten/Kota	Besaran Kasus yang diselesaikan dengan Perjanjian Kerja Bersama	Kasus		Kasus	25 Kasus	682,536,200						25 Kasus	660,000,000	
2 07 05 2.01 02	Pendaftaran Perjanjian Kerjasama bagi Perusahaan	Pendaftaran Perjanjian Kerjasama Bagi Perusahaan				30 Perusahaan	16,751,300	Kab. Lampung Selatan, Semua Kecamatan, Semua Kelurahan	Pendapatan Transfer Pemerintah Pusat		5. Peningkatan Profesionalisme Aparatur Daerah untuk Mewujudkan Tatakelola Pemerintahan yang Baik, Bersih dan Berwibawa	Perusahaan yang ada diwilayah Kabupaten Lampung Selatan	30 Perusahaan	18,000,000	Dinas Tenaga Kerja dan Transmigrasi

**Penetapan Rencana Kerja Pemerintah Daerah (RKPD)
Kabupaten Lampung Selatan
Tahun 2022**

Kode	Urusan/ Bidang Urusan/ Program/ Kegiatan/ Sub Kegiatan	Indikator Program/ Kegiatan/ Sub Kegiatan	Target Akhir Periode RPJMD	Realisasi Capaian RKPD Tahun 2020	Prakiraan Capaian Target RKPD Tahun 2021	Capaian Kinerja dan Kerangka Pendanaan						Kelompok Sasaran	Prakiraan Maju Rencana Tahun 2023		Perangkat Daerah Penanggung Jawab
						Target 2022	Pagu Indikatif	Lokasi	Sumber Dana	Prioritas			Target	Pagu Indikatif	
										Nasional	Daerah				
2 07 05 2.01 03	Penyelenggaraan Pendataan dan Informasi Sarana Hubungan Industrial dan Jaminan Sosial Tenaga Kerja serta Pengupahan	Pendaftaran dan Informasi Sarana Hubungan Industrial dan Jaminan Sosial Tenaga Kerja Serta Pengupahan				2064 Org	665,784,900	Kab. Lampung Selatan, Semua Kecamatan, Semua Kelurahan	Pendapatan Transfer Pemerintah Pusat		5. Peningkatan Profesionalisme Aparatur Daerah untuk Mewujudkan Tatakelola Pemerintahan yang Baik, Bersih dan Berwibawa	Perusahaan yang ada diwilayah Kabupaten Lampung Selatan	2064 Org	642,000,000	Dinas Tenaga Kerja dan Transmigrasi
2 07 05 2.02	Pencegahan dan Penyelesaian Perselisihan Hubungan Industrial, Mogok Kerja dan Penutupan Perusahaan di Daerah Kabupaten/Kota	Pencegahan Perselisihan Hubungan Industrial, Mogok Kerja, dan Penutupan Perusahaan	Kasus		Kasus	30 Kasus	59,764,200						30 Kasus	63,000,000	
2 07 05 2.02 01	Pencegahan Perselisihan Hubungan Industrial, Mogok Kerja, dan Penutupan Perusahaan yang Berakibat/Berdampak pada Kepentingan di 1 (satu) Daerah Kabupaten/Kota	Pencegahan dan Penyelesaian Perselisihan Hubungan Industrial, Mogok Kerja dan Penutupan Perusahaan di Daerah Kab/Kota				25 kasus	59,764,200	Kab. Lampung Selatan, Semua Kecamatan, Semua Kelurahan	Pendapatan Transfer Pemerintah Pusat	Meningkatkan Sumber Daya Manusia Yang Berkualitas Dan Berdaya Saing	5. Peningkatan Profesionalisme Aparatur Daerah untuk Mewujudkan Tatakelola Pemerintahan yang Baik, Bersih dan Berwibawa	Perusahaan yang ada di wilayah Kabupaten Lampung Selatan	25 kasus	63,000,000	Dinas Tenaga Kerja dan Transmigrasi
3	URUSAN PEMERINTAHAN PILIHAN														
3 32	URUSAN PEMERINTAHAN BIDANG TRANSMIGRASI						103,162,100							120,000,000	
3 32 03	PROGRAM PEMBANGUNAN KAWASAN TRANSMIGRASI	Luas Kawasan Transmigrasi	Persen		Persen	100 Persen	103,162,100						100 Persen	120,000,000	
3 32 03 2.01	Penataan Persebaran Penduduk yang Berasal dari 1 (satu) Daerah Kabupaten/Kota	Jumlah Penduduk Yang Mengikuti Transmigrasi	KK		KK	7 KK	103,162,100						7 KK	120,000,000	
3 32 03 2.01 04	Pemindahan dan Penempatan Transmigran yang berasal dari 1 (satu) Daerah Kabupaten/Kota	Transmigran yang diberangkatkan				5 KK	103,162,100	Kab. Lampung Selatan, Semua Kecamatan, Semua Kelurahan	Pendapatan Transfer Pemerintah Pusat		4. Peningkatan Investasi melalui Penyederhanaan Regulasi dan Pemanfaatan Potensi Sumber Daya Alam Wilayah dan Lingkungan yang Berkelanjutan	Kepala Keluarga (KK) yang diberangkatkan	5 KK	120,000,000	Dinas Tenaga Kerja dan Transmigrasi
TOTAL							4,997,294,500							4,596,450,000	

**Penetapan Rencana Kerja Pemerintah Daerah (RKPD)
Kabupaten Lampung Selatan
Tahun 2022**

Kode	Urusan/ Bidang Urusan/ Program/ Kegiatan/ Sub Kegiatan	Indikator Program/ Kegiatan/ Sub Kegiatan	Target Akhir Periode RPJMD	Realisasi Capaian RKPD Tahun 2020	Prakiraan Capaian Target RKPD Tahun 2021	Capaian Kinerja dan Kerangka Pendanaan						Kelompok Sasaran	Prakiraan Maju Rencana Tahun 2023		Perangkat Daerah Penanggung Jawab	
						Target 2022	Pagu Indikatif	Lokasi	Sumber Dana	Prioritas			Target	Pagu Indikatif		
										Nasional	Daerah					
2						URUSAN PEMERINTAHAN WAJIB YANG TIDAK BERKAITAN DENGAN PELAYANAN DASAR										
2	08						5,040,729,300						0			
2	08	01					3,331,292,800					80 Poin	0			
2	08	01	2.01				33,677,000					10 Dokumen	0			
2	08	01	2.01	01			2 Dokumen	5,777,000	Kab. Lampung Selatan, Kalianda, Way Urang	Dana Transfer Umum- Dana Alokasi Umum	Meningkatkan Sumber Daya Manusia Yang Berkualitas Dan Berdaya Saing	5. Peningkatan Profesionalisme Aparatur Daerah untuk Mewujudkan Tatakelola Pemerintahan yang Baik, Bersih dan Berwibawa 5. Peningkatan Profesionalisme Aparatur Daerah untuk Mewujudkan Tatakelola Pemerintahan yang Baik, Bersih dan Berwibawa	Perencanaan Dinas PP dan PA	2 Dokumen	0	Dinas Pemberdayaan Perempuan dan Perlindungan Anak
2	08	01	2.01	02			1 Dokumen	5,650,000	Kab. Lampung Selatan, Kalianda, Way Urang	Dana Transfer Umum- Dana Alokasi Umum	Meningkatkan Sumber Daya Manusia Yang Berkualitas Dan Berdaya Saing	5. Peningkatan Profesionalisme Aparatur Daerah untuk Mewujudkan Tatakelola Pemerintahan yang Baik, Bersih dan Berwibawa	Perencanaan Dinas PP dan PA	1 Dokumen	0	Dinas Pemberdayaan Perempuan dan Perlindungan Anak
2	08	01	2.01	03			1 Dokumen	5,650,000	Kab. Lampung Selatan, Kalianda, Way Urang	Dana Transfer Umum- Dana Alokasi Umum	Meningkatkan Sumber Daya Manusia Yang Berkualitas Dan Berdaya Saing	5. Peningkatan Profesionalisme Aparatur Daerah untuk Mewujudkan Tatakelola Pemerintahan yang Baik, Bersih dan Berwibawa	Perencanaan Dinas PP dan PA	1 Dokumen	0	Dinas Pemberdayaan Perempuan dan Perlindungan Anak

**Penetapan Rencana Kerja Pemerintah Daerah (RKPD)
Kabupaten Lampung Selatan
Tahun 2022**

Kode	Urusan/ Bidang Urusan/ Program/ Kegiatan/ Sub Kegiatan	Indikator Program/ Kegiatan/ Sub Kegiatan	Target Akhir Periode RPJMD	Realisasi Capaian RKPD Tahun 2020	Prakiraan Capaian Target RKPD Tahun 2021	Capaian Kinerja dan Kerangka Pendanaan						Kelompok Sasaran	Prakiraan Maju Rencana Tahun 2023		Perangkat Daerah Penanggung Jawab
						Target 2022	Pagu Indikatif	Lokasi	Sumber Dana	Prioritas			Target	Pagu Indikatif	
										Nasional	Daerah				
2.08.01.2.01.04	Koordinasi dan Penyusunan DPA-SKPD	DPA-SKPD				1 Dokumen	5,650,000	Kab. Lampung Selatan, Kalianda, Way Urang	Dana Transfer Umum- Dana Alokasi Umum	Meningkatkan Sumber Daya Manusia Yang Berkualitas Dan Berdaya Saing	5. Peningkatan Profesionalisme Aparatur Daerah untuk Mewujudkan Tatakelola Pemerintahan yang Baik, Bersih dan Berwibawa	Perencanaan Dinas PP dan PA	1 Dokumen	0	Dinas Pemberdayaan Perempuan dan Perlindungan Anak
2.08.01.2.01.05	Koordinasi dan Penyusunan Perubahan DPA-SKPD	DPA-SKPD Perubahan				1 Dokumen	5,650,000	Kab. Lampung Selatan, Kalianda, Way Urang	Dana Transfer Umum- Dana Alokasi Umum	Meningkatkan Sumber Daya Manusia Yang Berkualitas Dan Berdaya Saing	5. Peningkatan Profesionalisme Aparatur Daerah untuk Mewujudkan Tatakelola Pemerintahan yang Baik, Bersih dan Berwibawa	Perencanaan Dinas PP dan PA	1 Dokumen	0	Dinas Pemberdayaan Perempuan dan Perlindungan Anak
2.08.01.2.01.06	Koordinasi dan Penyusunan Laporan Capaian Kinerja dan Ikhtisar Realisasi Kinerja SKPD	Laporan Capaian Kinerja dan Ikhtisar Realisasi Kinerja SKPD (LKJip, LPPD, LKPJ dan Evaluasi Renja)				4 Dokumen	5,300,000	Kab. Lampung Selatan, Kalianda, Way Urang	Dana Transfer Umum- Dana Alokasi Umum	Meningkatkan Sumber Daya Manusia Yang Berkualitas Dan Berdaya Saing	5. Peningkatan Profesionalisme Aparatur Daerah untuk Mewujudkan Tatakelola Pemerintahan yang Baik, Bersih dan Berwibawa	Perencanaan Dinas PP dan PA	4 Dokumen	0	Dinas Pemberdayaan Perempuan dan Perlindungan Anak
2.08.01.2.02	Administrasi Keuangan Perangkat Daerah	Persentase Penyelenggaraan Administrasi Keuangan Perangkat Daerah Tepat Waktu	100 %		100 %	100 %	2,855,524,500						100 %	0	
2.08.01.2.02.01	Penyediaan Gaji dan Tunjangan ASN	Pembayaran Gaji dan Tunjangan ASN				12 Bulan	2,352,721,400	Kab. Lampung Selatan, Kalianda, Way Urang	Dana Transfer Umum- Dana Alokasi Umum		5. Peningkatan Profesionalisme Aparatur Daerah untuk Mewujudkan Tatakelola Pemerintahan yang Baik, Bersih dan Berwibawa	Pengelola Keuangan Dinas PP dan PA	12 Bulan	0	Dinas Pemberdayaan Perempuan dan Perlindungan Anak
2.08.01.2.02.02	Penyediaan Administrasi Pelaksanaan Tugas ASN	Dokumen Administrasi Pelaksanaan Tugas ASN				12 Bulan	492,587,600	Kab. Lampung Selatan, Kalianda, Way Urang	Dana Transfer Umum- Dana Alokasi Umum		5. Peningkatan Profesionalisme Aparatur Daerah untuk Mewujudkan Tatakelola Pemerintahan yang Baik, Bersih dan Berwibawa	Pengelola Keuangan Dinas PP dan PA	12 Bulan	0	Dinas Pemberdayaan Perempuan dan Perlindungan Anak

**Penetapan Rencana Kerja Pemerintah Daerah (RKPD)
Kabupaten Lampung Selatan
Tahun 2022**

Kode	Urusan/ Bidang Urusan/ Program/ Kegiatan/ Sub Kegiatan	Indikator Program/ Kegiatan/ Sub Kegiatan	Target Akhir Periode RPJMD	Realisasi Capaian RKPD Tahun 2020	Prakiraan Capaian Target RKPD Tahun 2021	Capaian Kinerja dan Kerangka Pendanaan						Kelompok Sasaran	Prakiraan Maju Rencana Tahun 2023		Perangkat Daerah Penanggung Jawab
						Target 2022	Pagu Indikatif	Lokasi	Sumber Dana	Prioritas			Target	Pagu Indikatif	
										Nasional	Daerah				
2.08.01.2.02.05	Koordinasi dan Penyusunan Laporan Keuangan Akhir Tahun SKPD	Dokumen Laporan Keuangan SKPD				1 Dokumen	4,597,000	Kab. Lampung Selatan, Kalianda, Way Urang	Dana Transfer Umum-Dana Alokasi Umum		5. Peningkatan Profesionalisme Aparatur Daerah untuk Mewujudkan Tatakelola Pemerintahan yang Baik, Bersih dan Berwibawa	Pengelola Keuangan Dinas PP dan PA	1 Dokumen	0	Dinas Pemberdayaan Perempuan dan Perlindungan Anak
2.08.01.2.02.07	Koordinasi dan Penyusunan Laporan Keuangan Bulanan/Triwulanan/Semesteran SKPD	Dokumen Laporan Realisasi Keuangan Bulanan/Triwulan/Semesteran SKPD				17 Dokumen	5,618,500	Kab. Lampung Selatan, Kalianda, Way Urang	Dana Transfer Umum-Dana Alokasi Umum		5. Peningkatan Profesionalisme Aparatur Daerah untuk Mewujudkan Tatakelola Pemerintahan yang Baik, Bersih dan Berwibawa	Pengelola Keuangan Dinas PP dan PA	17 Dokumen	0	Dinas Pemberdayaan Perempuan dan Perlindungan Anak
2.08.01.2.05	Administrasi Kepegawaian Perangkat Daerah	Persentase Penyelenggaraan Administrasi Kepegawaian Perangkat Daerah	100 %		100 %	100 %	10,000,000						100 %	0	
2.08.01.2.05.02	Pengadaan Pakaian Dinas Beserta Atribut Kelengkapannya	Belanja Pakaian Dinas Beserta Atribut Kelengkapannya				40 Stel	10,000,000	Kab. Lampung Selatan, Kalianda, Way Urang	Dana Transfer Umum-Dana Alokasi Umum		5. Peningkatan Profesionalisme Aparatur Daerah untuk Mewujudkan Tatakelola Pemerintahan yang Baik, Bersih dan Berwibawa	Kepegawaian Dinas PP dan PA	40 Stel	0	Dinas Pemberdayaan Perempuan dan Perlindungan Anak
2.08.01.2.06	Administrasi Umum Perangkat Daerah	Persentase Penyelenggaraan Administrasi Umum Perangkat Daerah	100 %		100 %	100 %	247,451,300						100 %	0	
2.08.01.2.06.02	Penyediaan Peralatan dan Perlengkapan Kantor	Pengadaan Peralatan dan Perlengkapan Kantor				105 Unit	167,928,600	Kab. Lampung Selatan, Kalianda, Way Urang	Dana Transfer Umum-Dana Alokasi Umum		5. Peningkatan Profesionalisme Aparatur Daerah untuk Mewujudkan Tatakelola Pemerintahan yang Baik, Bersih dan Berwibawa	Sekretariat Dinas PP dan PA	105 Unit	0	Dinas Pemberdayaan Perempuan dan Perlindungan Anak
2.08.01.2.06.03	Penyediaan Peralatan Rumah Tangga	Peralatan Rumah Tangga				22 Jenis	7,144,900	Kab. Lampung Selatan, Kalianda, Way Urang	Dana Transfer Umum-Dana Alokasi Umum		5. Peningkatan Profesionalisme Aparatur Daerah untuk Mewujudkan Tatakelola Pemerintahan yang Baik, Bersih dan Berwibawa	Sekretariat Dinas PP dan PA	22 Jenis	0	Dinas Pemberdayaan Perempuan dan Perlindungan Anak

**Penetapan Rencana Kerja Pemerintah Daerah (RKPD)
Kabupaten Lampung Selatan
Tahun 2022**

Kode	Urusan/ Bidang Urusan/ Program/ Kegiatan/ Sub Kegiatan	Indikator Program/ Kegiatan/ Sub Kegiatan	Target Akhir Periode RPJMD	Realisasi Capaian RKPD Tahun 2020	Prakiraan Capaian Target RKPD Tahun 2021	Capaian Kinerja dan Kerangka Pendanaan						Kelompok Sasaran	Prakiraan Maju Rencana Tahun 2023		Perangkat Daerah Penanggung Jawab
						Target 2022	Pagu Indikatif	Lokasi	Sumber Dana	Prioritas			Target	Pagu Indikatif	
										Nasional	Daerah				
2.08.01.2.06.04	Penyediaan Bahan Logistik Kantor	Bahan Logistik Kantor				49 Jenis	21,200,800	Kab. Lampung Selatan, Kalianda, Way Urang	Dana Transfer Umum-Dana Alokasi Umum		5. Peningkatan Profesionalisme Aparatur Daerah untuk Mewujudkan Tatakelola Pemerintahan yang Baik, Bersih dan Berwibawa	Sekretariat Dinas PP dan PA	49 Jenis	0	Dinas Pemberdayaan Perempuan dan Perlindungan Anak
2.08.01.2.06.05	Penyediaan Barang Cetak dan Penggandaan	Cetak dan Penggandaan				4 Jenis	6,517,000	Kab. Lampung Selatan, Kalianda, Way Urang	Dana Transfer Umum-Dana Alokasi Umum		5. Peningkatan Profesionalisme Aparatur Daerah untuk Mewujudkan Tatakelola Pemerintahan yang Baik, Bersih dan Berwibawa	Sekretariat Dinas PP dan PA	4 Jenis	0	Dinas Pemberdayaan Perempuan dan Perlindungan Anak
2.08.01.2.06.06	Penyediaan Bahan Bacaan dan Peraturan Perundang-undangan	Bahan Bacaan dan Peraturan Perundang-undangan				12 Bulan	18,000,000	Kab. Lampung Selatan, Kalianda, Way Urang	Dana Transfer Umum-Dana Alokasi Umum		5. Peningkatan Profesionalisme Aparatur Daerah untuk Mewujudkan Tatakelola Pemerintahan yang Baik, Bersih dan Berwibawa	Sekretariat Dinas PP dan PA	12 Bulan	0	Dinas Pemberdayaan Perempuan dan Perlindungan Anak
2.08.01.2.06.09	Penyelenggaraan Rapat Koordinasi dan Konsultasi SKPD	Rapat Koordinasi dan Konsultasi SKPD				52 Kali	26,660,000	Kab. Lampung Selatan, Semua Kecamatan, Semua Kelurahan	Dana Transfer Umum-Dana Alokasi Umum		5. Peningkatan Profesionalisme Aparatur Daerah untuk Mewujudkan Tatakelola Pemerintahan yang Baik, Bersih dan Berwibawa	Sekretariat Dinas PP dan PA	52 Kali	0	Dinas Pemberdayaan Perempuan dan Perlindungan Anak
2.08.01.2.08	Penyediaan Jasa Penunjang Urusan Pemerintahan Daerah	Penyediaan Jasa Penunjang Urusan Pemerintahan Daerah	12 Bulan		12 Bulan	12 Bulan	69,600,000						12 Bulan	0	
2.08.01.2.08.02	Penyediaan Jasa Komunikasi, Sumber Daya Air dan Listrik	Rekening Telepon, Internet, Air dan Listrik Kantor				12 Bulan	69,600,000	Kab. Lampung Selatan, Kalianda, Way Urang	Dana Transfer Umum-Dana Alokasi Umum		5. Peningkatan Profesionalisme Aparatur Daerah untuk Mewujudkan Tatakelola Pemerintahan yang Baik, Bersih dan Berwibawa	Dinas PP dan PA	12 Bulan	0	Dinas Pemberdayaan Perempuan dan Perlindungan Anak
2.08.01.2.09	Pemeliharaan Barang Milik Daerah Penunjang Urusan Pemerintahan Daerah	Pemeliharaan Barang Milik Daerah Penunjang Urusan Pemerintahan Daerah	25 Unit/Tahun		19 Unit/Tahun	19 Unit/Tahun	115,040,000						19 Unit/Tahun	0	

**Penetapan Rencana Kerja Pemerintah Daerah (RKPD)
Kabupaten Lampung Selatan
Tahun 2022**

Kode	Urusan/ Bidang Urusan/ Program/ Kegiatan/ Sub Kegiatan	Indikator Program/ Kegiatan/ Sub Kegiatan	Target Akhir Periode RPJMD	Realisasi Capaian RKPD Tahun 2020	Prakiraan Capaian Target RKPD Tahun 2021	Capaian Kinerja dan Kerangka Pendanaan						Kelompok Sasaran	Prakiraan Maju Rencana Tahun 2023		Perangkat Daerah Penanggung Jawab
						Target 2022	Pagu Indikatif	Lokasi	Sumber Dana	Prioritas			Target	Pagu Indikatif	
										Nasional	Daerah				
2.08.01.2.09.01	Penyediaan Jasa Pemeliharaan, Biaya Pemeliharaan dan Pajak Kendaraan Perorangan Dinas atau Kendaraan Dinas Jabatan	Pemeliharaan Rutin/Berkala dan Pajak Kendaraan Dinas				4 Unit	83,040,000	Kab. Lampung Selatan, Kalianda, Way Urang	Dana Transfer Umum-Dana Alokasi Umum	Meningkatkan Sumber Daya Manusia Yang Berkualitas Dan Berdaya Saing	5. Peningkatan Profesionalisme Aparatur Daerah untuk Mewujudkan Tatakelola Pemerintahan yang Baik, Bersih dan Berwibawa	Dinas PP dan PA	4 Unit	0	Dinas Pemberdayaan Perempuan dan Perlindungan Anak
2.08.01.2.09.06	Pemeliharaan Peralatan dan Mesin Lainnya	Pemeliharaan Peralatan dan Mesin Lainnya				14 Unit	7,000,000	Kab. Lampung Selatan, Kalianda, Way Urang	Dana Transfer Umum-Dana Alokasi Umum	Meningkatkan Sumber Daya Manusia Yang Berkualitas Dan Berdaya Saing	5. Peningkatan Profesionalisme Aparatur Daerah untuk Mewujudkan Tatakelola Pemerintahan yang Baik, Bersih dan Berwibawa	Dinas PP dan PA	14 Unit	0	Dinas Pemberdayaan Perempuan dan Perlindungan Anak
2.08.01.2.09.09	Pemeliharaan/Rehabilitasi Gedung Kantor dan Bangunan Lainnya	Pemeliharaan/Rehabilitasi Gedung Kantor				1 Unit	25,000,000	Kab. Lampung Selatan, Kalianda, Way Urang	Dana Transfer Umum-Dana Alokasi Umum	Meningkatkan Sumber Daya Manusia Yang Berkualitas Dan Berdaya Saing	5. Peningkatan Profesionalisme Aparatur Daerah untuk Mewujudkan Tatakelola Pemerintahan yang Baik, Bersih dan Berwibawa	Dinas PP dan PA	1 Unit	0	Dinas Pemberdayaan Perempuan dan Perlindungan Anak
2.08.02	PROGRAM PENGARUSUTAMAAN GENDER DAN PEMBERDAYAAN PEREMPUAN	Persentase Partisipasi Perempuan di Lembaga Pemerintahan	%		%	100 %	510,166,300						100 %	0	
2.08.02.2.01	Pelebagaan Pengarusutamaan Gender (PUG) pada Lembaga Pemerintah Kewenangan Kabupaten/Kota	Koordinasi dan Sosialisasi Pengarusutamaan Gender (PUG) serta Penganggaran yang Responsif Gender (PPRG) dan Dokumen Hasil Pemantauan Tentang Pelaksanaan Gender	Orang		Orang	60 Orang	37,366,500						60 Orang	0	
2.08.02.2.01.03	Advokasi Kebijakan dan Pendampingan Pelaksanaan PUG termasuk PPRG	Sosialisasi tentang Perencanaan dan Penganggaran yang Responsif Gender (PPRG) dan Dokumen Hasil Pemantauan tentang Pelaksanaan Gender				60 Orang	37,366,500	Kab. Lampung Selatan, Semua Kecamatan, Semua Kelurahan	Dana Transfer Umum-Dana Alokasi Umum	Meningkatkan Sumber Daya Manusia Yang Berkualitas Dan Berdaya Saing	3. Penurunan Kemiskinan melalui Efektivitas Bantuan Sosial dan Peningkatan Kinerja Sektor Pertanian, Perikanan, Pariwisata, Perdagangan dan UMKM	Organisasi Perangkat Daerah (OPD)	60 Orang	0	Dinas Pemberdayaan Perempuan dan Perlindungan Anak

**Penetapan Rencana Kerja Pemerintah Daerah (RKPD)
Kabupaten Lampung Selatan
Tahun 2022**

Kode	Urusan/ Bidang Urusan/ Program/ Kegiatan/ Sub Kegiatan	Indikator Program/ Kegiatan/ Sub Kegiatan	Target Akhir Periode RPJMD	Realisasi Capaian RKPD Tahun 2020	Prakiraan Capaian Target RKPD Tahun 2021	Capaian Kinerja dan Kerangka Pendanaan						Kelompok Sasaran	Prakiraan Maju Rencana Tahun 2023		Perangkat Daerah Penanggung Jawab
						Target 2022	Pagu Indikatif	Lokasi	Sumber Dana	Prioritas			Target	Pagu Indikatif	
										Nasional	Daerah				
2.08.02.2.02	Pemberdayaan Perempuan Bidang Politik, Hukum, Sosial, dan Ekonomi pada Organisasi Kemasyarakatan Kewenangan Kabupaten/Kota	Partisipasi Kualitas Hidup Perempuan dan Kualitas Keluarga	%		%	100 %	133,872,000						100 %	0	
2.08.02.2.02.01	Sosialisasi Peningkatan Partisipasi Perempuan di Bidang Politik, Hukum, Sosial dan Ekonomi	Pemetaan, Pelatihan dan Bantuan Peralatan Bagi Perempuan Pelaku Industri Rumahan				80 Orang	93,760,000	Kab. Lampung Selatan, Penengahan, Pasuruan	Dana Transfer Umum-Dana Alokasi Umum	3. Penurunan Kemiskinan melalui Efektivitas Bantuan Sosial dan Peningkatan Kinerja Sektor Pertanian, Perikanan, Pariwisata, Perdagangan dan UMKM	Masyarakat Lampung Selatan		80 Orang	0	Dinas Pemberdayaan Perempuan dan Perlindungan Anak
2.08.02.2.02.02	Advokasi Kebijakan dan Pendampingan Peningkatan Partisipasi Perempuan dan Politik, Hukum, Sosial dan Ekonomi	Pelaku Industri Rumahan (IR) dan Masyarakat Lampung Selatan				4 Kegiatan	40,112,000	Kab. Lampung Selatan, Semua Kecamatan, Semua Kelurahan	Dana Transfer Umum-Dana Alokasi Umum	3. Penurunan Kemiskinan melalui Efektivitas Bantuan Sosial dan Peningkatan Kinerja Sektor Pertanian, Perikanan, Pariwisata, Perdagangan dan UMKM	Masyarakat Lampung Selatan		4 Kegiatan	0	Dinas Pemberdayaan Perempuan dan Perlindungan Anak
2.08.02.2.03	Penguatan dan Pengembangan Lembaga Penyedia Layanan Pemberdayaan Perempuan Kewenangan Kabupaten/Kota	Penguatan dan Pengembangan Lembaga Penyedia Layanan Pemberdayaan Perempuan	%		%	100 %	338,927,800						100 %	0	
2.08.02.2.03.01	Advokasi Kebijakan dan Pendampingan kepada Lembaga Penyedia Layanan Pemberdayaan Perempuan Kewenangan Kabupaten/Kota	Administrasi Operasional dan Perjalanan Dinas Dharma Wanita Persatuan (DWP)				12 Bulan	198,407,700	Kab. Lampung Selatan, Kalianda, Way Urang	Dana Transfer Umum-Dana Alokasi Umum	5. Peningkatan Profesionalisme Aparatur Daerah untuk Mewujudkan Tatakelola Pemerintahan yang Baik, Bersih dan Berwibawa	Dharma Wanita Persatuan (DWP) dan Masyarakat Kabupaten Lampung Selatan		12 Bulan	0	Dinas Pemberdayaan Perempuan dan Perlindungan Anak
2.08.02.2.03.02	Peningkatan Kapasitas Sumber Daya Lembaga Penyedia Layanan Pemberdayaan Perempuan Kewenangan Kabupaten/Kota	Seminar Etika Kepribadian Anggota dan Pengurus DWP				1 Kegiatan	26,130,100	Kab. Lampung Selatan, Semua Kecamatan, Semua Kelurahan	Dana Transfer Umum-Dana Alokasi Umum	2. Peningkatan Kualitas Pelayanan Pendidikan dan Kesehatan	Dharma Wanita Persatuan (DWP) dan Masyarakat Kabupaten Lampung Selatan		1 Kegiatan	0	Dinas Pemberdayaan Perempuan dan Perlindungan Anak

**Penetapan Rencana Kerja Pemerintah Daerah (RKPD)
Kabupaten Lampung Selatan
Tahun 2022**

Kode	Urusan/ Bidang Urusan/ Program/ Kegiatan/ Sub Kegiatan	Indikator Program/ Kegiatan/ Sub Kegiatan	Target Akhir Periode RPJMD	Realisasi Capaian RKPD Tahun 2020	Prakiraan Capaian Target RKPD Tahun 2021	Capaian Kinerja dan Kerangka Pendanaan						Kelompok Sasaran	Prakiraan Maju Rencana Tahun 2023		Perangkat Daerah Penanggung Jawab
						Target 2022	Pagu Indikatif	Lokasi	Sumber Dana	Prioritas			Target	Pagu Indikatif	
										Nasional	Daerah				
2 08 02 2.03 03	Pengembangan Komunikasi, Informasi dan Edukasi (KIE) Pemberdayaan Perempuan Kewenangan Kabupaten/Kota	Kemitraan antar Dinas Pemberdayaan Perempuan dan Perlindungan Anak (PPPA) dengan Organisasi Wanita (OW)				2 Kegiatan	114,390,000	Kab. Lampung Selatan, Kalianda, Way Urang	Dana Transfer Umum-Dana Alokasi Umum	2. Peningkatan Kualitas Pelayanan Pendidikan dan Kesehatan	Dharma Wanita Persatuan (DWP) dan Masyarakat Kabupaten Lampung Selatan	2 Kegiatan	0	Dinas Pemberdayaan Perempuan dan Perlindungan Anak	
2 08 03	PROGRAM PERLINDUNGAN PEREMPUAN	Persentase Perempuan Korban Kekerasan yang Mendapatkan Layanan Bantuan Hukum	%	%		100 %	200,185,400					100 %	0		
2 08 03 2.01	Pencegahan Kekerasan terhadap Perempuan Lingkup Daerah Kabupaten/Kota	Sosialisasi, Koordinasi dan Pencegahan Kekerasan Terhadap Perempuan	%	%		100 %	20,185,400					100 %	0		
2 08 03 2.01 02	Advokasi Kebijakan dan Pendampingan Layanan Perlindungan Perempuan Kewenangan Kabupaten/Kota	Sosialisasi Keluarga Pekerja Migran Indonesia (PMI)				60 Orang	20,185,400	Kab. Lampung Selatan, Candipuro, Semua Kelurahan	Dana Transfer Umum-Dana Alokasi Umum	3. Penurunan Kemiskinan melalui Efektivitas Bantuan Sosial dan Peningkatan Kinerja Sektor Pertanian, Perikanan, Pariwisata, Perdagangan dan UMKM	Perempuan, Anak dan Masyarakat Kabupaten Lampung Selatan	60 Orang	0	Dinas Pemberdayaan Perempuan dan Perlindungan Anak	
2 08 03 2.02	Penyediaan Layanan Rujukan Lanjutan bagi Perempuan Korban Kekerasan yang Memerlukan Koordinasi Kewenangan Kabupaten/Kota	Pendampingan dan Penyediaan Layanan Pengaduan Masyarakat Bagi Anak dan Perempuan Korban Kekerasan	Bulan		Bulan	12 Bulan	180,000,000					12 Bulan	0		
2 08 03 2.02 01	Penyediaan Layanan Pengaduan Masyarakat bagi Perempuan Korban Kekerasan Kewenangan Kabupaten/Kota	Pendampingan Terhadap Korban Kasus Kekerasan Perempuan dan Anak				12 Bulan	180,000,000	Kab. Lampung Selatan, Semua Kecamatan, Semua Kelurahan	Dana Transfer Umum-Dana Alokasi Umum	Meningkatkan Sumber Daya Manusia Yang Berkualitas Dan Berdaya Saing 2. Peningkatan Kualitas Pelayanan Pendidikan dan Kesehatan 2. Peningkatan Kualitas Pelayanan Pendidikan dan Kesehatan	Perempuan dan Anak Kabupaten Lampung Selatan	12 Bulan	0	Dinas Pemberdayaan Perempuan dan Perlindungan Anak	
2 08 04	PROGRAM PENINGKATAN KUALITAS KELUARGA	Persentase Meningkatnya Ekonomi Keluarga dan Menurunnya Jumlah Desa Tertinggal	%	%		100 %	229,012,300					100 %	0		

**Penetapan Rencana Kerja Pemerintah Daerah (RKPD)
Kabupaten Lampung Selatan
Tahun 2022**

Kode	Urusan/ Bidang Urusan/ Program/ Kegiatan/ Sub Kegiatan	Indikator Program/ Kegiatan/ Sub Kegiatan	Target Akhir Periode RPJMD	Realisasi Capaian RKPD Tahun 2020	Prakiraan Capaian Target RKPD Tahun 2021	Capaian Kinerja dan Kerangka Pendanaan						Kelompok Sasaran	Prakiraan Maju Rencana Tahun 2023		Perangkat Daerah Penanggung Jawab
						Target 2022	Pagu Indikatif	Lokasi	Sumber Dana	Prioritas			Target	Pagu Indikatif	
										Nasional	Daerah				
2.08.04.2.01	Peningkatan Kualitas Keluarga dalam Mewujudkan Kesetaraan Gender (KG) dan Hak Anak Tingkat Daerah Kabupaten/Kota	Pendampingan Pada Kepala Keluarga Perempuan dalam Rangka Peningkatan Kualitas Keluarga Sosialisasi Tentang Perlindungan Perempuan dan Pendampingan Pada Kepala Keluarga Perempuan dalam Rangka Peningkatan Kualitas Keluarga	Desa %		Desa %	1 Desa 100 %	200,183,000						1 Desa 100 %	0	
2.08.04.2.01.01	Advokasi Kebijakan dan Pendampingan untuk Mewujudkan KG dan Perlindungan Anak Kewenangan Kabupaten/Kota	Sosialisasi untuk Kesejahteraan Perempuan dan Anak Serta Pendampingan di Wilayah Binaan				4 Kegiatan	50,000,000	Kab. Lampung Selatan, Semua Kecamatan, Semua Kelurahan	Dana Transfer Umum-Dana Alokasi Umum		2. Peningkatan Kualitas Pelayanan Pendidikan dan Kesehatan	Masyarakat Kabupaten Lampung Selatan	4 Kegiatan	0	Dinas Pemberdayaan Perempuan dan Perlindungan Anak
2.08.04.2.01.03	Pengembangan Kegiatan Masyarakat untuk Peningkatan Kualitas Keluarga Kewenangan Kabupaten/Kota	Pendampingan dan Pelatihan dalam Rangka Peningkatan Kualitas Keluarga				1 Desa	150,183,000	Kab. Lampung Selatan, Ketapang, Kemukus	Dana Transfer Umum-Dana Alokasi Umum		3. Penurunan Kemiskinan melalui Efektivitas Bantuan Sosial dan Peningkatan Kinerja Sektor Pertanian, Perikanan, Pariwisata, Perdagangan dan UMKM	Masyarakat Kabupaten Lampung Selatan	1 Desa	0	Dinas Pemberdayaan Perempuan dan Perlindungan Anak
2.08.04.2.02	Penguatan dan Pengembangan Lembaga Penyedia Layanan Peningkatan Kualitas Keluarga dalam Mewujudkan KG dan Hak Anak yang Wilayah Kerjanya dalam Daerah Kabupaten/Kota	Peningkatan Pengetahuan Kader Perlindungan Anak Terpadu Berbasis Masyarakat (PATBM)	%		%	100 %	28,829,300						100 %	0	
2.08.04.2.02.02	Peningkatan Kapasitas Sumber Daya Lembaga Penyedia Layanan Peningkatan Kualitas Keluarga Tingkat Daerah Kabupaten/Kota	Pemberian Pemahaman Kader Perlindungan Anak Terpadu Berbasis Masyarakat (PATBM)				1 Kegiatan	28,829,300	Kab. Lampung Selatan, Semua Kecamatan, Semua Kelurahan	Dana Transfer Umum-Dana Alokasi Umum		3. Penurunan Kemiskinan melalui Efektivitas Bantuan Sosial dan Peningkatan Kinerja Sektor Pertanian, Perikanan, Pariwisata, Perdagangan dan UMKM	Masyarakat Kabupaten Lampung Selatan	1 Kegiatan	0	Dinas Pemberdayaan Perempuan dan Perlindungan Anak
2.08.05	PROGRAM PENGELOLAAN SISTEM DATA GENDER DAN ANAK	Persentase Penggunaan Program Sistem Data Gender dan Anak	%		%	100 %	90,020,200						100 %	0	

**Penetapan Rencana Kerja Pemerintah Daerah (RKPD)
Kabupaten Lampung Selatan
Tahun 2022**

Kode	Urusan/ Bidang Urusan/ Program/ Kegiatan/ Sub Kegiatan	Indikator Program/ Kegiatan/ Sub Kegiatan	Target Akhir Periode RPJMD	Realisasi Capaian RKPD Tahun 2020	Prakiraan Capaian Target RKPD Tahun 2021	Capaian Kinerja dan Kerangka Pendanaan						Kelompok Sasaran	Prakiraan Maju Rencana Tahun 2023		Perangkat Daerah Penanggung Jawab
						Target 2022	Pagu Indikatif	Lokasi	Sumber Dana	Prioritas			Target	Pagu Indikatif	
										Nasional	Daerah				
2 08 05 2.01	Pengumpulan, Pengolahan Analisis dan Penyajian Data Gender dan Anak Dalam Kelembagaan Data di Tingkat Daerah Kabupaten/Kota	Penyediaan Data Gender dan Anak Dalam Kelembagaan Data	%		%	100 %	90,020,200						100 %	0	
2 08 05 2.01 01	Penyediaan Data Gender dan Anak di Kewenangan Kabupaten/Kota	Perempuan dan Anak di Kabupaten Lampung Selatan				200 buku	90,020,200	Kab. Lampung Selatan, Semua Kecamatan, Semua Kelurahan	Dana Transfer Umum- Dana Alokasi Umum		2. Peningkatan Kualitas Pelayanan Pendidikan dan Kesehatan	Perempuan dan Anak Kabupaten Lampung Selatan	200 buku	0	Dinas Pemberdayaan Perempuan dan Perlindungan Anak
2 08 06	PROGRAM PEMENUHAN HAK ANAK (PHA)	Indeks Perlindungan Anak	%		%	100 %	147,959,400						100 %	0	
2 08 06 2.01	Pelebagaan PHA pada Lembaga Pemerintah, Nonpemerintah, dan Dunia Usaha Kewenangan Kabupaten/Kota	Peran Serta Lembaga Pemerintah, Non Pemerintah, dan Dunia Usaha yang Mendapat Pendampingan Pemenuhan Hak Anak	Kali		Kali	11 Kali	30,539,600						11 Kali	0	
2 08 06 2.01 01	Advokasi Kebijakan dan Pendampingan Pemenuhan Hak Anak pada Lembaga Pemerintah, Non Pemerintah, Media dan Dunia Usaha Kewenangan Kabupaten/Kota	Sosialisasi Konvensi Hak Anak (KHA), Peraturan Daerah (Perda) Kota/Kabupaten Layak Anak (KLA) Lampung Selatan dan Monitoring ke Penyedia Layanan Anak (Sanggar Seni Budaya, Rumah Ibadah, RBRA dan Kelompok Olahraga)				11 Kali	30,539,600	Kab. Lampung Selatan, Kalianda, Semua Kelurahan	Dana Transfer Umum- Dana Alokasi Umum	Meningkatkan Sumber Daya Manusia Yang Berkualitas Dan Berdaya Saing	2. Peningkatan Kualitas Pelayanan Pendidikan dan Kesehatan	Lembaga Pemerintah, Non Pemerintah, Media dan Dunia Usaha	11 Kali	0	Dinas Pemberdayaan Perempuan dan Perlindungan Anak
2 08 06 2.02	Penguatan dan Pengembangan Lembaga Penyedia Layanan Peningkatan Kualitas Hidup Anak Kewenangan Kabupaten/Kota	Penyeleksian Anggota Forum Anak Daerah	Kegiatan		Kegiatan	2 Kegiatan	117,419,800						2 Kegiatan	0	
2 08 06 2.02 04	Penguatan Jejaring antar Lembaga Penyedia Layanan Peningkatan Kualitas Hidup Anak Tingkat Daerah Kabupaten/Kota	Forum Anak yang akan Mewakili Lampung Selatan dan Acara Puncak Gebyar Anak				2 Kegiatan	117,419,800	Kab. Lampung Selatan, Kalianda, Semua Kelurahan	Dana Transfer Umum- Dana Alokasi Umum		2. Peningkatan Kualitas Pelayanan Pendidikan dan Kesehatan	Forum Anak Desa	2 Kegiatan	0	Dinas Pemberdayaan Perempuan dan Perlindungan Anak

**Penetapan Rencana Kerja Pemerintah Daerah (RKPD)
Kabupaten Lampung Selatan
Tahun 2022**

Kode	Urusan/ Bidang Urusan/ Program/ Kegiatan/ Sub Kegiatan	Indikator Program/ Kegiatan/ Sub Kegiatan	Target Akhir Periode RPJMD	Realisasi Capaian RKPD Tahun 2020	Prakiraan Capaian Target RKPD Tahun 2021	Capaian Kinerja dan Kerangka Pendanaan						Kelompok Sasaran	Prakiraan Maju Rencana Tahun 2023		Perangkat Daerah Penanggung Jawab	
						Target 2022	Pagu Indikatif	Lokasi	Sumber Dana	Prioritas			Target	Pagu Indikatif		
										Nasional	Daerah					
2 08 07	PROGRAM PERLINDUNGAN KHUSUS ANAK	Cakupan Pencegahan dan Penanganan Perlindungan Khusus Anak oleh Petugas Terlatih didalam Unit Pelayanan Terpadu	%		%	100 %	532,092,900						100 %	0		
2 08 07 2.01	Pencegahan Kekerasan Terhadap Anak yang Melibatkan para Pihak Lingkup Daerah Kabupaten/Kota	Pencegahan Kekerasan Terhadap Anak yang Melibatkan Para Pihak Lingkup Daerah	%		%	100 %	61,918,900						100 %	0		
2 08 07 2.01 01	Advokasi Kebijakan dan Pendampingan Pelaksanaan Kebijakan, Program dan Kegiatan Pencegahan Kekerasan terhadap Anak Kewenangan Kabupaten/Kota	Sosialisasi Kepada Masyarakat Mengenai Perlindungan Anak Terpadu Berbasis Masyarakat (PATBM)				2 Kegiatan	31,457,400	Kab. Lampung Selatan, Semua Kecamatan, Semua Kelurahan	Dana Transfer Umum-Dana Alokasi Umum		2. Peningkatan Kualitas Pelayanan Pendidikan dan Kesehatan	Masyarakat dan Sekolah di Kabupaten Lampung Selatan	2 Kegiatan		0	Dinas Pemberdayaan Perempuan dan Perlindungan Anak
2 08 07 2.01 02	Koordinasi dan Sinkronisasi Pencegahan Kekerasan terhadap Anak Kewenangan Kabupaten/Kota	Terciptanya Sekolah Ramah Anak (SRA) di Kabupaten Lampung Selatan				4 Sekolah	30,461,500	Kab. Lampung Selatan, Kalianda, Semua Kelurahan Kab. Lampung Selatan, Raja Basa, Semua Kelurahan Kab. Lampung Selatan, Merbau Mataram, Semua Kelurahan Kab. Lampung Selatan, Tanjung Sari, Semua Kelurahan	Dana Transfer Umum-Dana Alokasi Umum		2. Peningkatan Kualitas Pelayanan Pendidikan dan Kesehatan	Masyarakat dan Sekolah di Kabupaten Lampung Selatan	4 Sekolah		0	Dinas Pemberdayaan Perempuan dan Perlindungan Anak
2 08 07 2.02	Penyediaan Layanan bagi Anak yang Memerlukan Perlindungan Khusus yang Memerlukan Koordinasi Tingkat Daerah Kabupaten/Kota	Penyediaan Layanan Pemenuhan Hak Anak (PHA)	%		%	100 %	470,174,000						100 %	0		

**Penetapan Rencana Kerja Pemerintah Daerah (RKPD)
Kabupaten Lampung Selatan
Tahun 2022**

Kode	Urusan/ Bidang Urusan/ Program/ Kegiatan/ Sub Kegiatan	Indikator Program/ Kegiatan/ Sub Kegiatan	Target Akhir Periode RPJMD	Realisasi Capaian RKPD Tahun 2020	Prakiraan Capaian Target RKPD Tahun 2021	Capaian Kinerja dan Kerangka Pendanaan						Kelompok Sasaran	Prakiraan Maju Rencana Tahun 2023		Perangkat Daerah Penanggung Jawab
						Target 2022	Pagu Indikatif	Lokasi	Sumber Dana	Prioritas			Target	Pagu Indikatif	
										Nasional	Daerah				
2 08 07 2.02 01	Penyediaan Layanan Pengaduan Masyarakat bagi Anak yang Memerlukan Perlindungan Khusus Tingkat Daerah Kabupaten/Kota	Pertemuan Koordinasi dan Kerjasama Lintas Sektor Pencegahan KtPA/TPPO dan Sosialisasi Pencegahan KtPA/TPPO, Pelatihan Manajemen Kasus bagi Aktivistis Perlindungan Perempuan dan Anak dan Sistem Pendataan Kasus Kekerasan Terhadap Perempuan dan Anak Melalui Simfoni, serta Tersedianya Biaya Medikologi (Tenaga Ahli, Rumah Perlindungan, Pendampingan dan Penjangkauan Korban dan Pelayanan Korban Kekerasan Terhadap Perempuan dan Anak Termasuk TPPO)				12 Bulan	373,068,000	Kab. Lampung Selatan, Semua Kecamatan, Semua Kelurahan	Dana Transfer Khusus - Dana Alokasi Khusus Non Fisik	Meningkatkan Sumber Daya Manusia Yang Berkualitas Dan Berdaya Saing	2. Peningkatan Kualitas Pelayanan Pendidikan dan Kesehatan 2. Peningkatan Kualitas Pelayanan Pendidikan dan Kesehatan	Anak di Kabupaten Lampung Selatan	12 Bulan	0	Dinas Pemberdayaan Perempuan dan Perlindungan Anak
2 08 07 2.02 04	Penguatan Jejaring antar Lembaga Penyedia Layanan Anak yang Memerlukan Perlindungan Khusus Kewenangan Kabupaten/Kota	Rangkaian Lomba Anak Tingkat PAUD / TK, SD, SMP dan Acara Puncak Gebyar Hari Anak				1 Kegiatan	97,106,000	Kab. Lampung Selatan, Kalianda, Semua Kelurahan	Dana Transfer Umum- Dana Alokasi Umum	Meningkatkan Sumber Daya Manusia Yang Berkualitas Dan Berdaya Saing	2. Peningkatan Kualitas Pelayanan Pendidikan dan Kesehatan	Anak di Kabupaten Lampung Selatan	1 Kegiatan	0	Dinas Pemberdayaan Perempuan dan Perlindungan Anak
TOTAL							5,040,729,300							0	

**Penetapan Rencana Kerja Pemerintah Daerah (RKPD)
Kabupaten Lampung Selatan
Tahun 2022**

Kode	Urusan/ Bidang Urusan/ Program/ Kegiatan/ Sub Kegiatan	Indikator Program/ Kegiatan/ Sub Kegiatan	Target Akhir Periode RPJMD	Realisasi Capaian RKPD Tahun 2020	Prakiraan Capaian Target RKPD Tahun 2021	Capaian Kinerja dan Kerangka Pendanaan						Kelompok Sasaran	Prakiraan Maju Rencana Tahun 2023		Perangkat Daerah Penanggung Jawab
						Target 2022	Pagu Indikatif	Lokasi	Sumber Dana	Prioritas			Target	Pagu Indikatif	
										Nasional	Daerah				
2.09.01.2.01.06	Koordinasi dan Penyusunan Laporan Capaian Kinerja dan Ikhtisar Realisasi Kinerja SKPD	Laporan Capaian Kinerja dan Ikhtisar Realisasi Kinerja SKPD (LKPJ, LPPD, dan LKJIP, Evaluasi Renja)				4 Dokumen	15,000,000	Kab. Lampung Selatan, Kalianda, Way Urang	Dana Transfer Umum-Dana Alokasi Umum	5. Peningkatan Profesionalisme Aparatur Daerah untuk Mewujudkan Tatakelola Pemerintahan yang Baik, Bersih dan Berwibawa	0	4 Dokumen	15,000,000	Dinas Ketahanan Pangan	
2.09.01.2.02	Administrasi Keuangan Perangkat Daerah	Persentase Penyelenggaraan Administrasi Keuangan Perangkat Daerah Tepat Waktu	%		%	100 %	3,375,524,500					100 %	4,118,533,400		
2.09.01.2.02.01	Penyediaan Gaji dan Tunjangan ASN	Gaji dan Tunjangan ASN				12 Bulan	3,010,358,200	Kab. Lampung Selatan, Kalianda, Way Urang	Dana Transfer Umum-Dana Alokasi Umum	5. Peningkatan Profesionalisme Aparatur Daerah untuk Mewujudkan Tatakelola Pemerintahan yang Baik, Bersih dan Berwibawa	DKP	12 Bulan	3,642,533,400	Dinas Ketahanan Pangan	
2.09.01.2.02.02	Penyediaan Administrasi Pelaksanaan Tugas ASN	Administrasi Pelaksanaan Tugas ASN				12 Bulan	324,720,000	Kab. Lampung Selatan, Kalianda, Way Urang	Dana Transfer Umum-Dana Alokasi Umum	5. Peningkatan Profesionalisme Aparatur Daerah untuk Mewujudkan Tatakelola Pemerintahan yang Baik, Bersih dan Berwibawa	DKP	12 Bulan	390,000,000	Dinas Ketahanan Pangan	
2.09.01.2.02.03	Pelaksanaan Penatausahaan dan Pengujian/Verifikasi Keuangan SKPD	Dokumen Penatausahaan dan Pengujian/Verifikasi Keuangan SKPD				1 Dokumen	15,000,000	Kab. Lampung Selatan, Kalianda, Way Urang	Dana Transfer Umum-Dana Alokasi Umum	5. Peningkatan Profesionalisme Aparatur Daerah untuk Mewujudkan Tatakelola Pemerintahan yang Baik, Bersih dan Berwibawa	DKP	1 Dokumen	16,000,000	Dinas Ketahanan Pangan	
2.09.01.2.02.04	Koordinasi dan Pelaksanaan Akuntansi SKPD	Dokumen hasil pelaksanaan akuntansi SKPD				1 Dokumen	10,000,000	Kab. Lampung Selatan, Kalianda, Way Urang	Dana Transfer Umum-Dana Alokasi Umum	5. Peningkatan Profesionalisme Aparatur Daerah untuk Mewujudkan Tatakelola Pemerintahan yang Baik, Bersih dan Berwibawa	DKP	1 Dokumen	12,000,000	Dinas Ketahanan Pangan	

**Penetapan Rencana Kerja Pemerintah Daerah (RKPD)
Kabupaten Lampung Selatan
Tahun 2022**

Kode	Urusan/ Bidang Urusan/ Program/ Kegiatan/ Sub Kegiatan	Indikator Program/ Kegiatan/ Sub Kegiatan	Target Akhir Periode RPJMD	Realisasi Capaian RKPD Tahun 2020	Prakiraan Capaian Target RKPD Tahun 2021	Capaian Kinerja dan Kerangka Pendanaan						Kelompok Sasaran	Prakiraan Maju Rencana Tahun 2023		Perangkat Daerah Penanggung Jawab
						Target 2022	Pagu Indikatif	Lokasi	Sumber Dana	Prioritas			Target	Pagu Indikatif	
										Nasional	Daerah				
2.09.01.2.02.05	Koordinasi dan Penyusunan Laporan Keuangan Akhir Tahun SKPD	Dokumen Laporan Keuangan SKPD				1 Dokumen	5,446,300	Kab. Lampung Selatan, Kalianda, Way Urang	Dana Transfer Umum-Dana Alokasi Umum		5. Peningkatan Profesionalisme Aparatur Daerah untuk Mewujudkan Tatakelola Pemerintahan yang Baik, Bersih dan Berwibawa	DKP	1 Dokumen	15,000,000	Dinas Ketahanan Pangan
2.09.01.2.02.06	Pengelolaan dan Penyiapan Bahan Tanggapan Pemeriksaan	Bahan Tanggapan Pemeriksaan Laporan Keuangan SKPD				1 Dokumen	0	Kab. Lampung Selatan, Kalianda, Way Urang	Dana Transfer Umum-Dana Alokasi Umum		5. Peningkatan Profesionalisme Aparatur Daerah untuk Mewujudkan Tatakelola Pemerintahan yang Baik, Bersih dan Berwibawa	DKP	1 Dokumen	17,000,000	Dinas Ketahanan Pangan
2.09.01.2.02.07	Koordinasi dan Penyusunan Laporan Keuangan Bulanan/Triwulanan/Semesteran SKPD	Dokumen Laporan Realisasi Keuangan Bulanan/Triwulanan/Semesteran SKPD				17 Dokumen	10,000,000	Kab. Lampung Selatan, Kalianda, Way Urang	Dana Transfer Umum-Dana Alokasi Umum		5. Peningkatan Profesionalisme Aparatur Daerah untuk Mewujudkan Tatakelola Pemerintahan yang Baik, Bersih dan Berwibawa	DKP	17 Dokumen	16,000,000	Dinas Ketahanan Pangan
2.09.01.2.02.08	Penyusunan Pelaporan dan Analisis Prognosis Realisasi Anggaran	Dokumen Laporan Realisasi Anggaran Triwulan I, II, III dan IV				4 Dokumen	0	Kab. Lampung Selatan, Kalianda, Way Urang	Dana Transfer Umum-Dana Alokasi Umum		5. Peningkatan Profesionalisme Aparatur Daerah untuk Mewujudkan Tatakelola Pemerintahan yang Baik, Bersih dan Berwibawa	DKP	4 Dokumen	10,000,000	Dinas Ketahanan Pangan
2.09.01.2.03	Administrasi Barang Milik Daerah pada Perangkat Daerah	Dokumen Perencanaan Penyelenggaraan Administrasi Barang Milik Daerah pada Perangkat Daerah	dokumen dokumen		dokumen dokumen	10 dokumen 1 dokumen	5,000,000						10 dokumen 1 dokumen	16,500,000	
2.09.01.2.03.01	Penyusunan Perencanaan Kebutuhan Barang Milik Daerah SKPD	Perencanaan Kebutuhan Barang Milik Daerah SKPD				1 Dokumen	0	Kab. Lampung Selatan, Kalianda, Way Urang	Dana Transfer Umum-Dana Alokasi Umum		5. Peningkatan Profesionalisme Aparatur Daerah untuk Mewujudkan Tatakelola Pemerintahan yang Baik, Bersih dan Berwibawa	DKP	1 Dokumen	5,500,000	Dinas Ketahanan Pangan

**Penetapan Rencana Kerja Pemerintah Daerah (RKPD)
Kabupaten Lampung Selatan
Tahun 2022**

Kode	Urusan/ Bidang Urusan/ Program/ Kegiatan/ Sub Kegiatan	Indikator Program/ Kegiatan/ Sub Kegiatan	Target Akhir Periode RPJMD	Realisasi Capaian RKPD Tahun 2020	Prakiraan Capaian Target RKPD Tahun 2021	Capaian Kinerja dan Kerangka Pendanaan						Kelompok Sasaran	Prakiraan Maju Rencana Tahun 2023		Perangkat Daerah Penanggung Jawab
						Target 2022	Pagu Indikatif	Lokasi	Sumber Dana	Prioritas			Target	Pagu Indikatif	
										Nasional	Daerah				
2.09.01.2.03.05	Rekonsiliasi dan Penyusunan Laporan Barang Milik Daerah pada SKPD	Penyusunan Laporan Barang Milik Daerah				1 Dokumen		Kab. Lampung Selatan, Kalianda, Way Urang	Dana Transfer Umum- Dana Alokasi Umum		5. Peningkatan Profesionalisme Aparatur Daerah untuk Mewujudkan Tatakelola Pemerintahan yang Baik, Bersih dan Berwibawa	DKP	1 Dokumen	5,500,000	Dinas Ketahanan Pangan
2.09.01.2.03.06	Penatausahaan Barang Milik Daerah pada SKPD	Dokumen Penatausahaan Barang Milik Daerah Pada SKPD				1 Dokumen	5,000,000	Kab. Lampung Selatan, Kalianda, Way Urang	Dana Transfer Umum- Dana Alokasi Umum		5. Peningkatan Profesionalisme Aparatur Daerah untuk Mewujudkan Tatakelola Pemerintahan yang Baik, Bersih dan Berwibawa	DKP	1 Dokumen	5,500,000	Dinas Ketahanan Pangan
2.09.01.2.05	Administrasi Kepegawaian Perangkat Daerah	Persentase Penyelenggaraan Administrasi Keuangan Perangkat Daerah Tepat Waktu	%		%	100 %	37,255,000						100 %	40,000,000	
2.09.01.2.05.02	Pengadaan Pakaian Dinas Beserta Atribut Kelengkapannya	Belanja Pakaian Dinas Beserta Atribut Kelengkapannya				50 Stel	27,255,000	Kab. Lampung Selatan, Kalianda, Way Urang	Dana Transfer Umum- Dana Alokasi Umum		5. Peningkatan Profesionalisme Aparatur Daerah untuk Mewujudkan Tatakelola Pemerintahan yang Baik, Bersih dan Berwibawa	asn	50 Stel	20,000,000	Dinas Ketahanan Pangan
2.09.01.2.05.09	Pendidikan dan Pelatihan Pegawai Berdasarkan Tugas dan Fungsi	Pengiriman Peserta Diklat Singkat dan Bimtek				2 Orang/Kali	10,000,000	Kab. Lampung Selatan, Kalianda, Way Urang	Dana Transfer Umum- Dana Alokasi Umum		5. Peningkatan Profesionalisme Aparatur Daerah untuk Mewujudkan Tatakelola Pemerintahan yang Baik, Bersih dan Berwibawa	asn	2 Orang/Kali	20,000,000	Dinas Ketahanan Pangan
2.09.01.2.06	Administrasi Umum Perangkat Daerah	Persentase penyelenggaraan administrasi umum perangkat daerah	%		%	100 %	371,791,550						100 %	347,000,000	
2.09.01.2.06.01	Penyediaan Komponen Instalasi Listrik/Penerangan Bangunan Kantor	Alat-alat listrik dan komponen listrik kantor				18 jenis	10,163,050	Kab. Lampung Selatan, Kalianda, Way Urang	Dana Transfer Umum- Dana Alokasi Umum		5. Peningkatan Profesionalisme Aparatur Daerah untuk Mewujudkan Tatakelola Pemerintahan yang Baik, Bersih dan Berwibawa	0	18 jenis	15,000,000	Dinas Ketahanan Pangan

**Penetapan Rencana Kerja Pemerintah Daerah (RKPD)
Kabupaten Lampung Selatan
Tahun 2022**

Kode	Urusan/ Bidang Urusan/ Program/ Kegiatan/ Sub Kegiatan	Indikator Program/ Kegiatan/ Sub Kegiatan	Target Akhir Periode RPJMD	Realisasi Capaian RKPD Tahun 2020	Prakiraan Capaian Target RKPD Tahun 2021	Capaian Kinerja dan Kerangka Pendanaan						Kelompok Sasaran	Prakiraan Maju Rencana Tahun 2023		Perangkat Daerah Penanggung Jawab
						Target 2022	Pagu Indikatif	Lokasi	Sumber Dana	Prioritas			Target	Pagu Indikatif	
										Nasional	Daerah				
2.09.01.2.06.02	Penyediaan Peralatan dan Perlengkapan Kantor	Peralatan dan Perlengkapan Kantor				18 unit	148,695,800	Kab. Lampung Selatan, Kalianda, Way Urang	Dana Transfer Umum-Dana Alokasi Umum	5. Peningkatan Profesionalisme Aparatur Daerah untuk Mewujudkan Tatakelola Pemerintahan yang Baik, Bersih dan Berwibawa	0	18 unit	100,000,000	Dinas Ketahanan Pangan	
2.09.01.2.06.03	Penyediaan Peralatan Rumah Tangga	Peralatan rumah tangga				24 jenis	13,833,000	Kab. Lampung Selatan, Kalianda, Way Urang	Dana Transfer Umum-Dana Alokasi Umum	5. Peningkatan Profesionalisme Aparatur Daerah untuk Mewujudkan Tatakelola Pemerintahan yang Baik, Bersih dan Berwibawa	0	24 jenis	0	Dinas Ketahanan Pangan	
2.09.01.2.06.04	Penyediaan Bahan Logistik Kantor	Bahan Logistik Kantor				33 jenis	23,105,700	Kab. Lampung Selatan, Kalianda, Way Urang	Dana Transfer Umum-Dana Alokasi Umum	5. Peningkatan Profesionalisme Aparatur Daerah untuk Mewujudkan Tatakelola Pemerintahan yang Baik, Bersih dan Berwibawa	0	33 jenis	30,000,000	Dinas Ketahanan Pangan	
2.09.01.2.06.05	Penyediaan Barang Cetak dan Penggandaan	Cetak dan Penggandaan				8 jenis	24,000,000	Kab. Lampung Selatan, Kalianda, Way Urang	Dana Transfer Umum-Dana Alokasi Umum	5. Peningkatan Profesionalisme Aparatur Daerah untuk Mewujudkan Tatakelola Pemerintahan yang Baik, Bersih dan Berwibawa	0	8 jenis	29,000,000	Dinas Ketahanan Pangan	
2.09.01.2.06.06	Penyediaan Bahan Bacaan dan Peraturan Perundang-undangan	Bahan Bacaan dan Peraturan Perundang-undangan				12 bulan	18,000,000	Kab. Lampung Selatan, Kalianda, Way Urang	Dana Transfer Umum-Dana Alokasi Umum	5. Peningkatan Profesionalisme Aparatur Daerah untuk Mewujudkan Tatakelola Pemerintahan yang Baik, Bersih dan Berwibawa	0	12 bulan	18,000,000	Dinas Ketahanan Pangan	
2.09.01.2.06.07	Penyediaan Bahan/Material	Bahan/material				3 paket	3,900,000	Kab. Lampung Selatan, Kalianda, Way Urang	Dana Transfer Umum-Dana Alokasi Umum	5. Peningkatan Profesionalisme Aparatur Daerah untuk Mewujudkan Tatakelola Pemerintahan yang Baik, Bersih dan Berwibawa	0	3 paket	5,000,000	Dinas Ketahanan Pangan	

**Penetapan Rencana Kerja Pemerintah Daerah (RKPD)
Kabupaten Lampung Selatan
Tahun 2022**

Kode	Urusan/ Bidang Urusan/ Program/ Kegiatan/ Sub Kegiatan	Indikator Program/ Kegiatan/ Sub Kegiatan	Target Akhir Periode RPJMD	Realisasi Capaian RKPD Tahun 2020	Prakiraan Capaian Target RKPD Tahun 2021	Capaian Kinerja dan Kerangka Pendanaan						Kelompok Sasaran	Prakiraan Maju Rencana Tahun 2023		Perangkat Daerah Penanggung Jawab
						Target 2022	Pagu Indikatif	Lokasi	Sumber Dana	Prioritas			Target	Pagu Indikatif	
										Nasional	Daerah				
2.09.01.2.06.08	Fasilitasi Kunjungan Tamu	makan minum rapat dan jamuan tamu				33 kali	20,000,000	Kab. Lampung Selatan, Kalianda, Way Urang	Dana Transfer Umum-Dana Alokasi Umum		5. Peningkatan Profesionalisme Aparatur Daerah untuk Mewujudkan Tatakelola Pemerintahan yang Baik, Bersih dan Berwibawa	0	33 kali	20,000,000	Dinas Ketahanan Pangan
2.09.01.2.06.09	Penyelenggaraan Rapat Koordinasi dan Konsultasi SKPD	Koordinasi dan konsultasi SKPD				206 kali	110,094,000	Kab. Lampung Selatan, Kalianda, Way Urang	Dana Transfer Umum-Dana Alokasi Umum		5. Peningkatan Profesionalisme Aparatur Daerah untuk Mewujudkan Tatakelola Pemerintahan yang Baik, Bersih dan Berwibawa	0	206 kali	130,000,000	Dinas Ketahanan Pangan
2.09.01.2.07	Pengadaan Barang Milik Daerah Penunjang Urusan Pemerintah Daerah	Jumlah barang milik daerah yang diadakan	unit		unit	7 unit	17,251,500						7 unit	30,000,000	
2.09.01.2.07.05	Pengadaan Mebel	Kursi direktur				7 unit	17,251,500	Kab. Lampung Selatan, Kalianda, Way Urang	Dana Transfer Umum-Dana Alokasi Umum		5. Peningkatan Profesionalisme Aparatur Daerah untuk Mewujudkan Tatakelola Pemerintahan yang Baik, Bersih dan Berwibawa	0	7 unit	30,000,000	Dinas Ketahanan Pangan
2.09.01.2.08	Penyediaan Jasa Penunjang Urusan Pemerintahan Daerah	Jasa penunjang urusan pemerintah daerah	bulan		bulan	12 bulan	93,600,000						12 bulan	98,000,000	
2.09.01.2.08.02	Penyediaan Jasa Komunikasi, Sumber Daya Air dan Listrik	Rekening telepon, internet, air dan listrik kantor				12 bulan	93,600,000	Kab. Lampung Selatan, Kalianda, Way Urang	Dana Transfer Umum-Dana Alokasi Umum		5. Peningkatan Profesionalisme Aparatur Daerah untuk Mewujudkan Tatakelola Pemerintahan yang Baik, Bersih dan Berwibawa	0	12 bulan	98,000,000	Dinas Ketahanan Pangan
2.09.01.2.09	Pemeliharaan Barang Milik Daerah Penunjang Urusan Pemerintahan Daerah	Barang Milik Daerah yang dipelihara	unit		unit	38 unit	131,890,000						38 unit	40,000,000	
2.09.01.2.09.01	Penyediaan Jasa Pemeliharaan, Biaya Pemeliharaan dan Pajak Kendaraan Perorangan Dinas atau Kendaraan Dinas Jabatan	Pemeliharaan rutin/berkala dan pajak kendaraan perorangan Dinas Jabatan				1 unit/tahun	40,170,000	Kab. Lampung Selatan, Kalianda, Way Urang	Dana Transfer Umum-Dana Alokasi Umum		5. Peningkatan Profesionalisme Aparatur Daerah untuk Mewujudkan Tatakelola Pemerintahan yang Baik, Bersih dan Berwibawa	perangkat daerah	1 unit/tahun	0	Dinas Ketahanan Pangan

**Penetapan Rencana Kerja Pemerintah Daerah (RKPD)
Kabupaten Lampung Selatan
Tahun 2022**

Kode	Urusan/ Bidang Urusan/ Program/ Kegiatan/ Sub Kegiatan	Indikator Program/ Kegiatan/ Sub Kegiatan	Target Akhir Periode RPJMD	Realisasi Capaian RKPD Tahun 2020	Prakiraan Capaian Target RKPD Tahun 2021	Capaian Kinerja dan Kerangka Pendanaan						Kelompok Sasaran	Prakiraan Maju Rencana Tahun 2023		Perangkat Daerah Penanggung Jawab
						Target 2022	Pagu Indikatif	Lokasi	Sumber Dana	Prioritas			Target	Pagu Indikatif	
										Nasional	Daerah				
2.09.01.2.09.02	Penyediaan Jasa Pemeliharaan, Biaya Pemeliharaan, Pajak, dan Perizinan Kendaraan Dinas Operasional atau Lapangan	Pemeliharaan rutin/berkala dan pajak kendaraan perorangan Dinas Operasional				6 unit/tahun	53,720,000	Kab. Lampung Selatan, Kalianda, Way Urang	Dana Transfer Umum-Dana Alokasi Umum		5. Peningkatan Profesionalisme Aparatur Daerah untuk Mewujudkan Tatakelola Pemerintahan yang Baik, Bersih dan Berwibawa	perangkat daerah	6 unit/tahun	0	Dinas Ketahanan Pangan
2.09.01.2.09.06	Pemeliharaan Peralatan dan Mesin Lainnya	Pemeliharaan Peralatan dan Mesin Lainnya				30 unit	13,000,000	Kab. Lampung Selatan, Kalianda, Way Urang	Dana Transfer Umum-Dana Alokasi Umum		5. Peningkatan Profesionalisme Aparatur Daerah untuk Mewujudkan Tatakelola Pemerintahan yang Baik, Bersih dan Berwibawa	perangkat daerah	30 unit	15,000,000	Dinas Ketahanan Pangan
2.09.01.2.09.09	Pemeliharaan/Rehabilitasi Gedung Kantor dan Bangunan Lainnya	Pemeliharaan/Rehabilitasi Gedung Kantor				1 unit/tahun	25,000,000	Kab. Lampung Selatan, Kalianda, Way Urang	Dana Transfer Umum-Dana Alokasi Umum		5. Peningkatan Profesionalisme Aparatur Daerah untuk Mewujudkan Tatakelola Pemerintahan yang Baik, Bersih dan Berwibawa	perangkat daerah	1 unit/tahun	25,000,000	Dinas Ketahanan Pangan
2.09.03	PROGRAM PENINGKATAN DIVERSIFIKASI DAN KETAHANAN PANGAN MASYARAKAT	Skor Pola Pangan Harapan Ketersediaan	0		0	83,96 0	828,450,000						83,96 0	833,000,000	
2.09.03.2.01	Penyediaan dan Penyaluran Pangan Pokok atau Pangan Lainnya sesuai dengan Kebutuhan Daerah Kabupaten/Kota dalam rangka Stabilisasi Pasokan dan Harga Pangan	Koefisien Variasi Harga Beras di tingkat Konsumen	%		%	10 %	328,550,000						10 %	400,000,000	
2.09.03.2.01.01	Penyediaan Informasi Harga Pangan dan Neraca Bahan Makanan	Laporan Situasi Ketersediaan Energi dan Protein				1 dokumen	39,000,000	Kab. Lampung Selatan, Kalianda, Way Urang	Dana Transfer Umum-Dana Alokasi Umum		3. Penurunan Kemiskinan melalui Efektivitas Bantuan Sosial dan Peningkatan Kinerja Sektor Pertanian, Perikanan, Pariwisata, Perdagangan dan UMKM	0	1 dokumen	50,000,000	Dinas Ketahanan Pangan

**Penetapan Rencana Kerja Pemerintah Daerah (RKPD)
Kabupaten Lampung Selatan
Tahun 2022**

Kode	Urusan/ Bidang Urusan/ Program/ Kegiatan/ Sub Kegiatan	Indikator Program/ Kegiatan/ Sub Kegiatan	Target Akhir Periode RPJMD	Realisasi Capaian RKPD Tahun 2020	Prakiraan Capaian Target RKPD Tahun 2021	Capaian Kinerja dan Kerangka Pendanaan						Kelompok Sasaran	Prakiraan Maju Rencana Tahun 2023		Perangkat Daerah Penanggung Jawab
						Target 2022	Pagu Indikatif	Lokasi	Sumber Dana	Prioritas			Target	Pagu Indikatif	
										Nasional	Daerah				
2 09 03 2.01 02	Penyediaan Pangan Berbasis Sumber Daya Lokal	Bimbingan teknis pengelolaan cadangan pangan masyarakat Jumlah cadangan pangan masyarakat yang disediakan				1 kali 17500 kilogram	139,000,000	Kab. Lampung Selatan, Kalianda, Munjuk Sampurna Kab. Lampung Selatan, Sidomulyo, Sidowaluyo Kab. Lampung Selatan, Katibung, Tanjung Agung Kab. Lampung Selatan, Penengahan, Suka Baru	Dana Transfer Umum- Dana Alokasi Umum		3. Penurunan Kemiskinan melalui Efektivitas Bantuan Sosial dan Peningkatan Kinerja Sektor Pertanian, Perikanan, Pariwisata, Perdagangan dan UMKM	0	1 kali 17500 kilogram	170,000,000	Dinas Ketahanan Pangan
2 09 03 2.01 03	Koordinasi, Sinkronisasi dan Pelaksanaan Distribusi Pangan Pokok dan Pangan Lainnya	Pertemuan Teknis dan Koordinasi Distribusi Pangan Pokok				4 kali	33,800,000	Kab. Lampung Selatan, Kalianda, Way Urang	Dana Transfer Umum- Dana Alokasi Umum		3. Penurunan Kemiskinan melalui Efektivitas Bantuan Sosial dan Peningkatan Kinerja Sektor Pertanian, Perikanan, Pariwisata, Perdagangan dan UMKM	0	4 kali	0	Dinas Ketahanan Pangan
2 09 03 2.01 04	Pemantauan Stok, Pasokan dan Harga Pangan	Laporan harga pangan strategis Partisipasi pada pasar murah				13 Dokumen 34 Kali	46,750,000	Kab. Lampung Selatan, Natar, Natar Kab. Lampung Selatan, Kalianda, Kalianda Kab. Lampung Selatan, Sidomulyo, Sidorejo Kab. Lampung Selatan, Bakauheni, Hatta	Dana Transfer Umum- Dana Alokasi Umum		3. Penurunan Kemiskinan melalui Efektivitas Bantuan Sosial dan Peningkatan Kinerja Sektor Pertanian, Perikanan, Pariwisata, Perdagangan dan UMKM	0	13 Dokumen 34 Kali	80,000,000	Dinas Ketahanan Pangan

**Penetapan Rencana Kerja Pemerintah Daerah (RKPD)
Kabupaten Lampung Selatan
Tahun 2022**

Kode	Urusan/ Bidang Urusan/ Program/ Kegiatan/ Sub Kegiatan	Indikator Program/ Kegiatan/ Sub Kegiatan	Target Akhir Periode RPJMD	Realisasi Capaian RKPD Tahun 2020	Prakiraan Capaian Target RKPD Tahun 2021	Capaian Kinerja dan Kerangka Pendanaan						Kelompok Sasaran	Prakiraan Maju Rencana Tahun 2023		Perangkat Daerah Penanggung Jawab
						Target 2022	Pagu Indikatif	Lokasi	Sumber Dana	Prioritas			Target	Pagu Indikatif	
										Nasional	Daerah				
2.09.03.2.04.01	Penyusunan dan Penetapan Target Konsumsi Pangan per Kapita per Tahun	Dokumen Analisis Target Konsumsi Pangan				1 Dokumen	8,500,000	Kab. Lampung Selatan, Kalianda, Way Urang	Dana Transfer Umum-Dana Alokasi Umum	Meningkatkan Sumber Daya Manusia Yang Berkualitas Dan Berdaya Saing	3. Penurunan Kemiskinan melalui Efektivitas Bantuan Sosial dan Peningkatan Kinerja Sektor Pertanian, Perikanan, Pariwisata, Perdagangan dan UMKM	Masyarakat	1 Dokumen	15,000,000	Dinas Ketahanan Pangan
2.09.03.2.04.02	Pemberdayaan Masyarakat dalam Penganekaragaman Konsumsi Pangan Berbasis Sumber Daya Lokal	Bantuan Sosial Barang untuk mendukung Olahan Pangan Jumlah Bantuan Sosial Pengembangan Pekarangan Yang disalurkan Jumlah Kelompok yang dibina Partisipasi Pada Pameran Olahan Pangan Lokal Pelatihan Pemanfaatan Pangan Lokal Pelatihan Pemanfaatan Pekarangan Pelatihan Pengolahan Pangan Lokal Bagi Kelompok Wanita Tani di Lokasi Lomba Desa, Lomba P3KSS dan Lomba Kesrak PKK-KB-Kes				1 paket 1 paket 4 Kelompok 3 kali 1 kali 1 kali 3 kali	400,400,000	Kab. Lampung Selatan, Kalianda, Way Urang Kab. Lampung Selatan, Jati Agung, Marga Agung	Dana Transfer Umum-Dana Alokasi Umum	Meningkatkan Sumber Daya Manusia Yang Berkualitas Dan Berdaya Saing	3. Penurunan Kemiskinan melalui Efektivitas Bantuan Sosial dan Peningkatan Kinerja Sektor Pertanian, Perikanan, Pariwisata, Perdagangan dan UMKM	Masyarakat	1 paket 1 paket 4 Kelompok 3 kali 1 kali 1 kali 3 kali	300,000,000	Dinas Ketahanan Pangan
2.09.03.2.04.03	Koordinasi dan Sinkronisasi Pemantauan dan Evaluasi Konsumsi per Kapita per Tahun	Laporan Konsumsi per kapita per tahun Lomba Cipta Menu B2SA Tingkat Kabupaten				1 dokumen 1 kali	79,000,000	Kab. Lampung Selatan, Kalianda, Way Urang	Dana Transfer Umum-Dana Alokasi Umum	Meningkatkan Sumber Daya Manusia Yang Berkualitas Dan Berdaya Saing	3. Penurunan Kemiskinan melalui Efektivitas Bantuan Sosial dan Peningkatan Kinerja Sektor Pertanian, Perikanan, Pariwisata, Perdagangan dan UMKM	Masyarakat	1 dokumen 1 kali	100,000,000	Dinas Ketahanan Pangan
2.09.04	PROGRAM PENANGANAN KERAWANAN PANGAN	Persentase desa rentan pangan yang ditangani Dinas Ketahanan Pangan	%		%	5 %	321,500,000						5 %	390,000,000	
2.09.04.2.01	Penyusunan Peta Kerentanan dan Ketahanan Pangan Kecamatan	Informasi Desa Rentan Pangan dan Desa Tahan Pangan	Desa		Desa	1 Desa	50,000,000						1 Desa	65,000,000	
2.09.04.2.01.01	Penyusunan, Pemutakhiran dan Analisis Peta	Peta Ketahanan dan Kerentanan Pangan				1 dokumen	50,000,000	Kab. Lampung Selatan,	Dana Transfer Umum-Dana Alokasi Umum		3. Penurunan Kemiskinan melalui Efektivitas	0	1 dokumen	65,000,000	Dinas Ketahanan Pangan

				Penetapan Rencana Kerja Pemerintah Daerah (RKPD) Kabupaten Lampung Selatan Tahun 2022							Bantuan Sosial dan Peningkatan Kinerja Sektor Pertanian, Perikanan, Pariwisata, Perdagangan dan UMKM					
Kode	Keterangan	Urusan/ Bidang Urusan/ Program/ Kegiatan/ Sub Kegiatan	Indikator Program/ Kegiatan/ Sub Kegiatan	Target Akhir Periode RPJMD	Realisasi Capaian RKPD Tahun 2020	Prakiraan Capaian Target RKPD Tahun 2021	Capaian Kinerja dan Kerangka Pendanaan				Kelompok Sasaran	Prakiraan Maju Rencana Tahun 2023		Perangkat Daerah Penanggung Jawab		
							Target 2022	Pagu Indikatif	Lokasi	Sumber Dana		Target	Pagu Indikatif			
											Proritas					
											Nasional	Daerah				
										Natar, Merak Batin Kab. Lampung Selatan, Tanjung Bintang, Jati Baru Kab. Lampung Selatan, Kalianda, Way Urang Kab. Lampung Selatan, Sidomulyo, Sidorejo Kab. Lampung Selatan, Katibung, Tanjung Ratu Kab. Lampung Selatan, Penengahan, Pasuruan Kab. Lampung Selatan, Palas, Bangunan Kab. Lampung Selatan, Jati Agung, Marga Agung Kab. Lampung Selatan, Ketapang, Bangunrejo Kab. Lampung Selatan, Sragi, Kuala Sekampung Kab. Lampung Selatan, Raja Basa, Banding Kab. Lampung Selatan,						

**Penetapan Rencana Kerja Pemerintah Daerah (RKPD)
Kabupaten Lampung Selatan
Tahun 2022**

Kode	Urusan/ Bidang Urusan/ Program/ Kegiatan/ Sub Kegiatan	Indikator Program/ Kegiatan/ Sub Kegiatan	Target Akhir Periode RPJMD	Realisasi Capaian RKPD Tahun 2020	Prakiraan Capaian Target RKPD Tahun 2021	Capaian Kinerja dan Kerangka Pendanaan						Kelompok Sasaran	Prakiraan Maju Rencana Tahun 2023		Perangkat Daerah Penanggung Jawab
						Target 2022	Pagu Indikatif	Lokasi	Sumber Dana	Prioritas			Target	Pagu Indikatif	
										Nasional	Daerah				
2 09 04 2.02 01	Koordinasi dan Sinkronisasi Penanganan Kerawanan Pangan Kabupaten/Kota	Bimbingan Teknis Penyusunan Laporan Sistem Kewaspadaan Pangan dan Gizi (SKPG) Database Sumber Daya Pangan Jumlah desa rentan pangan dan atau desa lokasi stunting yang dibina Jumlah Lokasi Pertanian Masuk Sekolah (PMS) Yang Dibentuk Jumlah Paket Bantuan Pertanian Masuk Sekolah yang Disalurkan Jumlah Peralatan Pengolahan Pangan Yang Dihilangkan Untuk Kelompok Di Desa Rentan Rawan Pangan Laporan Sistem Kewaspadaan Pangan dan Gizi (SKPG) Laporan SKPG Pelatihan Kelompok				1 kali 1 dokumen 4 desa 2 sekolah 2 paket 4 paket 12 Dokumen 12 Dokumen 4 kali	271,500,000	Kab. Lampung Selatan, Kalianda, Margacatur Kab. Lampung Selatan, Sidomulyo, Suak Kab. Lampung Selatan, Sidorejo Kab. Lampung Selatan, Penengahan, Pisang Kab. Lampung Selatan, Palas, Tanjung Jaya Kab. Lampung Selatan, Sragi, Kedaung	Dana Transfer Umum- Dana Alokasi Umum		3. Penurunan Kemiskinan melalui Efektivitas Bantuan Sosial dan Peningkatan Kinerja Sektor Pertanian, Perikanan, Pariwisata, Perdagangan dan UMKM	0	1 kali 1 dokumen 4 desa 2 sekolah 2 paket 4 paket 12 Dokumen 12 Dokumen 4 kali	325,000,000	Dinas Ketahanan Pangan
2 09 05	PROGRAM PENGAWASAN KEAMANAN PANGAN	Persentase penurunan jumlah kasus keracunan pangan segar asal tumbuhan (PSAT)	%	%		25 %	276,626,900						25 %	345,000,000	
2 09 05 2.01	Pelaksanaan Pengawasan Keamanan Pangan Segar Daerah Kabupaten/Kota	Persentase Jaminan Keamanan Pangan Segar yang Diterbitkan Persentase penurunan jumlah kasus keracunan pangan segar asal tumbuhan (PSAT)	% %	% %		4 % 25 %	276,626,900						4 % 25 %	345,000,000	

**Penetapan Rencana Kerja Pemerintah Daerah (RKPD)
Kabupaten Lampung Selatan
Tahun 2022**

Kode	Urusan/ Bidang Urusan/ Program/ Kegiatan/ Sub Kegiatan	Indikator Program/ Kegiatan/ Sub Kegiatan	Target Akhir Periode RPJMD	Realisasi Capaian RKPD Tahun 2020	Prakiraan Capaian Target RKPD Tahun 2021	Capaian Kinerja dan Kerangka Pendanaan						Kelompok Sasaran	Prakiraan Maju Rencana Tahun 2023		Perangkat Daerah Penanggung Jawab
						Target 2022	Pagu Indikatif	Lokasi	Sumber Dana	Prioritas			Target	Pagu Indikatif	
										Nasional	Daerah				
2.09.05.2.01.01	Penguatan Kelembagaan Keamanan Pangan Segar Daerah Kabupaten/Kota	Rapat Jejaring Keamanan Pangan Daerah (JKPD) Sosialisasi Penguatan Kelembagaan Pelaku Usaha Organik				2 kali 2 kali	53,566,500	Kab. Lampung Selatan, Kalianda, Way Urang Kab. Lampung Selatan, Katibung, Tanjung Ratu Kab. Lampung Selatan, Candipuro, Titiwangi	Dana Transfer Umum-Dana Alokasi Umum	3. Penurunan Kemiskinan melalui Efektivitas Bantuan Sosial dan Peningkatan Kinerja Sektor Pertanian, Perikanan, Pariwisata, Perdagangan dan UMKM	0	2 kali 2 kali	60,000,000	Dinas Ketahanan Pangan	
2.09.05.2.01.02	Sertifikasi Keamanan Pangan Segar Asal Tumbuhan Daerah Kabupaten/Kota	Pendataan Pelaku Usaha PSAT/Hortikultura Skala Usaha Sosialisasi Sertifikasi Jaminan Keamanan Pangan bagi UMKM Industri Rumah Tangga Pangan (IRTP) Sosialisasi Sertifikasi Keamanan PSAT				13 kecamatan 1 kali 2 kali	43,291,400	Kab. Lampung Selatan, Kalianda, Way Urang Kab. Lampung Selatan, Katibung, Tanjung Ratu	Dana Transfer Umum-Dana Alokasi Umum	3. Penurunan Kemiskinan melalui Efektivitas Bantuan Sosial dan Peningkatan Kinerja Sektor Pertanian, Perikanan, Pariwisata, Perdagangan dan UMKM	0	13 kecamatan 1 kali 2 kali	60,000,000	Dinas Ketahanan Pangan	
2.09.05.2.01.03	Registrasi Keamanan Pangan Segar Asal Tumbuhan Daerah Kabupaten/Kota	Pembinaan Sanitasi dan Higiene Sarana Pengolahan PSAT Penilaian Sanitasi dan Higiene Sarana Pengolahan PSAT Sosialisasi Registrasi Keamanan PSAT				17 kali 6 kali 3 kali	59,335,000	Kab. Lampung Selatan, Natar, Merak Batin Kab. Lampung Selatan, Kalianda, Way Urang Kab. Lampung Selatan, Sidomulyo, Sidorejo Kab. Lampung Selatan, Katibung, Tanjung Ratu Kab. Lampung Selatan, Penengahan, Pasuruan Kab. Lampung Selatan, Palas, Bangunan	Dana Transfer Umum-Dana Alokasi Umum	3. Penurunan Kemiskinan melalui Efektivitas Bantuan Sosial dan Peningkatan Kinerja Sektor Pertanian, Perikanan, Pariwisata, Perdagangan dan UMKM	0	17 kali 6 kali 3 kali	75,000,000	Dinas Ketahanan Pangan	

Penetapan Rencana Kerja Pemerintah Daerah (RKPD) Kabupaten Lampung Selatan Tahun 2022																			
Kode	Urusan/ Bidang Urusan/ Program/ Kegiatan/ Sub Kegiatan	Indikator Program/ Kegiatan/ Sub Kegiatan	Target Akhir Periode RPJMD	Realisasi Capaian RKPD Tahun 2020	Prakiraan Capaian Target RKPD Tahun 2021	Capaian Kinerja dan Kerangka Pendanaan						Kelompok Sasaran	Prakiraan Maju Rencana Tahun 2023		Perangkat Daerah Penanggung Jawab				
						Target 2022	Pagu Indikatif	Lokasi	Sumber Dana	Prioritas			Target	Pagu Indikatif					
										Nasional	Daerah								
										Kab. Lampung Selatan, Jati Agung, Marga Agung									
										Kab. Lampung Selatan, Ketapang, Bangunrejo									
										Kab. Lampung Selatan, Sragi, Kuala Sekampung									
										Kab. Lampung Selatan, Raja Basa, Banding									
										Kab. Lampung Selatan, Candipuro, Titiwangi									
										Kab. Lampung Selatan, Merbau Mataram, Merbau Mataram									
										Kab. Lampung Selatan, Bakauheni, Hatta									
										Kab. Lampung Selatan, Tanjung Sari, Kertosari									
										Kab. Lampung Selatan, Way Sulan, Karang Pucung									
										Kab. Lampung Selatan, Way Panji, Sidoharjo									
2	09	05	2.01	04	Rekomendasi Keamanan Pangan Segar Asal Tumbuhan	Bahan promosi dan informasi keamanan pangan				2 jenis 5 desa 17 kali	106,434,000	Kab. Lampung Selatan,	Dana Transfer Umum- Dana Alokasi Umum		3. Penurunan Kemiskinan melalui Efektivitas	0	2 jenis 5 desa 17 kali	120,000,000	Dinas Ketahanan Pangan

Kode	Daerah Kabupaten/Kota	Urusan/ Bidang Urusan/ Program/ Kegiatan/ Sub Kegiatan	Indikator Program/ Kegiatan/ Sub Kegiatan	Target Akhir Periode RPJMD	Realisasi Capaian RKPD Tahun 2020	Prakiraan Capaian Target RKPD Tahun 2021	Penetapan Rencana Kerja Pemerintah Daerah (RKPD) Kabupaten Lampung Selatan Tahun 2022				Kelompok Sasaran	Prakiraan Maju Rencana Tahun 2023	Perangkat Daerah Penanggung Jawab		
							Capaian Kinerja dan Kerangka Pendanaan							Prioritas	
							Target 2022	Pagu Indikatif	Lokasi	Sumber Dana					Perdagangan dan UKM
			Sosialisasi mutu dan keamanan PSAT di Sekeloa												
			Sosialisasi mutu dan keamanan PSAT di Sekeloa Uji residu pestisida dan bahan berbahaya lainnya pada Pangan Segar Asal Tumbuhan					Natar, Merak Batin Kab. Lampung Selatan, Tanjung Bintang, Jati Baru Kab. Lampung Selatan, Kalianda, Way Urang Kab. Lampung Selatan, Sidomulyo, Sidorejo Kab. Lampung Selatan, Katibung, Tanjung Ratu Kab. Lampung Selatan, Penengahan, Pasuruan Kab. Lampung Selatan, Palas, Bangunan Kab. Lampung Selatan, Jati Agung, Marga Agung Kab. Lampung Selatan, Ketapang, Bangunrejo Kab. Lampung Selatan, Sragi, Kuala Sekampung Kab. Lampung Selatan, Raja Basa, Banding Kab. Lampung Selatan,							

Penetapan Rencana Kerja Pemerintah Daerah (RKPD) Kabupaten Lampung Selatan Tahun 2022																	
Kode	Urusan/ Bidang Urusan/ Program/ Kegiatan/ Sub Kegiatan	Indikator Program/ Kegiatan/ Sub Kegiatan	Target Akhir Periode RPJMD	Realisasi Capaian RKPD Tahun 2020	Prakiraan Capaian Target RKPD Tahun 2021	Capaian Kinerja dan Kerangka Pendanaan						Kelompok Sasaran	Prakiraan Maju Rencana Tahun 2023		Perangkat Daerah Penanggung Jawab		
						Target 2022	Pagu Indikatif	Lokasi	Sumber Dana	Prioritas			Target	Pagu Indikatif			
										Nasional	Daerah						
									Candipuro, Titiwangi Kab. Lampung Selatan, Merbau Mataram, Merbau Mataram Kab. Lampung Selatan, Bakauheni, Hatta Kab. Lampung Selatan, Tanjung Sari, Kertosari Kab. Lampung Selatan, Way Sulan, Karang Pucung Kab. Lampung Selatan, Way Panji, Sidoharjo								
2	09	05	2.01	05	Penyediaan Sarana dan Prasarana Pengujian Mutu dan Keamanan Pangan Segar Asal Tumbuhan Daerah Kabupaten/Kota	Jumlah Rapid Test Kit Uji Mutu dan Keamanan Pangan Segar yang Disediakan			2 paket	14,000,000	Kab. Lampung Selatan, Kalianda, Way Urang	Dana Transfer Umum- Dana Alokasi Umum	3. Penurunan Kemiskinan melalui Efektivitas Bantuan Sosial dan Peningkatan Kinerja Sektor Pertanian, Perikanan, Pariwisata, Perdagangan dan UMKM	0	2 paket	30,000,000	Dinas Ketahanan Pangan
TOTAL										5,530,389,450						6,329,033,400	

**Penetapan Rencana Kerja Pemerintah Daerah (RKPD)
Kabupaten Lampung Selatan
Tahun 2022**

Kode	Urusan/ Bidang Urusan/ Program/ Kegiatan/ Sub Kegiatan	Indikator Program/ Kegiatan/ Sub Kegiatan	Target Akhir Periode RPJMD	Realisasi Capaian RKPD Tahun 2020	Prakiraan Capaian Target RKPD Tahun 2021	Capaian Kinerja dan Kerangka Pendanaan						Kelompok Sasaran	Prakiraan Maju Rencana Tahun 2023		Perangkat Daerah Penanggung Jawab			
						Target 2022	Pagu Indikatif	Lokasi	Sumber Dana	Prioritas			Target	Pagu Indikatif				
										Nasional	Daerah							
2						URUSAN PEMERINTAHAN WAJIB YANG TIDAK BERKAITAN DENGAN PELAYANAN DASAR												
2	11						10,747,792,420						12,923,857,700					
2	11	01				PROGRAM PENUNJANG URUSAN PEMERINTAHAN DAERAH KABUPATEN/KOTA	Indeks Kepuasan Pelayanan	poin	poin	80 poin	7,616,693,700			80 poin	9,271,357,700			
2	11	01	2.01			Perencanaan, Penganggaran, dan Evaluasi Kinerja Perangkat Daerah	Dokumen Perencanaan, Penganggaran dan evaluasi Perangkat Daerah	dokumen	dokumen	9 dokumen	110,000,100			9 dokumen	133,500,000			
2	11	01	2.01	01		Penyusunan Dokumen Perencanaan Perangkat Daerah	jumlah perencanaan PD yang memiliki tujuan, sasaran dan indikator yang baik dan terukur			2 dokumen	20,000,000	Kab. Lampung Selatan, Kalianda, Way Urang	Pendapatan Transfer Pemerintah Pusat	5. Peningkatan Profesionalisme Aparatur Daerah untuk Mewujudkan Tatakelola Pemerintahan yang Baik, Bersih dan Berwibawa	Dinas Lingkungan Hidup	2 dokumen	25,000,000	Dinas Lingkungan Hidup
2	11	01	2.01	02		Koordinasi dan Penyusunan Dokumen RKA-SKPD	Dokumen RKA-SKPD			1 Dokumen	15,000,000	Kab. Lampung Selatan, Kalianda, Kalianda	Pendapatan Transfer Pemerintah Pusat	5. Peningkatan Profesionalisme Aparatur Daerah untuk Mewujudkan Tatakelola Pemerintahan yang Baik, Bersih dan Berwibawa	Dinas Lingkungan Hidup	1 Dokumen	18,000,000	Dinas Lingkungan Hidup
2	11	01	2.01	03		Koordinasi dan Penyusunan Dokumen Perubahan RKA-SKPD	Dokumen RKA-SKPD Perubahan			1 Dokumen	15,000,000	Kab. Lampung Selatan, Kalianda, Way Urang	Pendapatan Transfer Pemerintah Pusat	5. Peningkatan Profesionalisme Aparatur Daerah untuk Mewujudkan Tatakelola Pemerintahan yang Baik, Bersih dan Berwibawa	Dinas Lingkungan Hidup	1 Dokumen	20,000,000	Dinas Lingkungan Hidup
2	11	01	2.01	04		Koordinasi dan Penyusunan DPA-SKPD	Dokumen DPA-SKPD			1 Dokumen	10,000,000	Kab. Lampung Selatan, Kalianda, Way Urang	Pendapatan Transfer Pemerintah Pusat	5. Peningkatan Profesionalisme Aparatur Daerah untuk Mewujudkan Tatakelola Pemerintahan yang Baik, Bersih dan Berwibawa	Dinas Lingkungan Hidup	1 Dokumen	15,000,000	Dinas Lingkungan Hidup
2	11	01	2.01	05		Koordinasi dan Penyusunan Perubahan DPA-SKPD	Dokumen DPA Perubahan SKPD			1 Dokumen	10,000,000	Semua Kab/Kota, Semua Kecamatan, Semua Kelurahan	Pendapatan Transfer Pemerintah Pusat	5. Peningkatan Profesionalisme Aparatur Daerah untuk Mewujudkan Tatakelola Pemerintahan yang Baik, Bersih dan Berwibawa	Dinas Lingkungan Hidup	1 Dokumen	15,000,000	Dinas Lingkungan Hidup

**Penetapan Rencana Kerja Pemerintah Daerah (RKPD)
Kabupaten Lampung Selatan
Tahun 2022**

Kode	Urusan/ Bidang Urusan/ Program/ Kegiatan/ Sub Kegiatan	Indikator Program/ Kegiatan/ Sub Kegiatan	Target Akhir Periode RPJMD	Realisasi Capaian RKPD Tahun 2020	Prakiraan Capaian Target RKPD Tahun 2021	Capaian Kinerja dan Kerangka Pendanaan						Kelompok Sasaran	Prakiraan Maju Rencana Tahun 2023		Perangkat Daerah Penanggung Jawab
						Target 2022	Pagu Indikatif	Lokasi	Sumber Dana	Prioritas			Target	Pagu Indikatif	
										Nasional	Daerah				
2.11.01.2.01.06	Koordinasi dan Penyusunan Laporan Capaian Kinerja dan Ikhtisar Realisasi Kinerja SKPD	Laporan Capaian Kinerja dan Ikhtisar Realisasi Kinerja SKPD				3 Dokumen	40,000,100	Kab. Lampung Selatan, Kalianda, Way Urang	Pendapatan Transfer Pemerintah Pusat		5. Peningkatan Profesionalisme Aparatur Daerah untuk Mewujudkan Tatakelola Pemerintahan yang Baik, Bersih dan Berwibawa	Dinas Lingkungan Hidup	3 Dokumen	40,500,000	Dinas Lingkungan Hidup
2.11.01.2.02	Administrasi Keuangan Perangkat Daerah	Laporan Administrasi Keuangan Perangkat Daerah	dokumen		dokumen	1 dokumen	5,410,680,000						1 dokumen	7,015,000,000	
2.11.01.2.02.01	Penyediaan Gaji dan Tunjangan ASN	Pembayaran Gaji dan Tunjangan ASN				12 Bulan	2,613,500,000	Kab. Lampung Selatan, Kalianda, Way Urang	Pendapatan Transfer Pemerintah Pusat		5. Peningkatan Profesionalisme Aparatur Daerah untuk Mewujudkan Tatakelola Pemerintahan yang Baik, Bersih dan Berwibawa	Dinas Lingkungan Hidup	12 Bulan	3,500,000,000	Dinas Lingkungan Hidup
2.11.01.2.02.02	Penyediaan Administrasi Pelaksanaan Tugas ASN	Administrasi Pelaksanaan Tugas ASN				12 Bulan	2,788,180,000	Kab. Lampung Selatan, Kalianda, Semua Kelurahan	Pendapatan Transfer Pemerintah Pusat		5. Peningkatan Profesionalisme Aparatur Daerah untuk Mewujudkan Tatakelola Pemerintahan yang Baik, Bersih dan Berwibawa	Dinas Lingkungan Hidup	12 Bulan	3,500,000,000	Dinas Lingkungan Hidup
2.11.01.2.02.05	Koordinasi dan Penyusunan Laporan Keuangan Akhir Tahun SKPD	Dokumen Laporan Keuangan SKPD				1 Dokumen	9,000,000	Kab. Lampung Selatan, Kalianda, Way Urang	Pendapatan Transfer Pemerintah Pusat		5. Peningkatan Profesionalisme Aparatur Daerah untuk Mewujudkan Tatakelola Pemerintahan yang Baik, Bersih dan Berwibawa	Dinas Lingkungan Hidup	1 Dokumen	15,000,000	Dinas Lingkungan Hidup
2.11.01.2.03	Administrasi Barang Milik Daerah pada Perangkat Daerah	Laporan Penyelenggaraan Administrasi Barang Milik Daerah Dinas Lingkungan Hidup Kabupaten Lampung Selatan	dokumen		dokumen	2 dokumen	20,270,000						2 dokumen	30,000,000	
2.11.01.2.03.05	Rekonsiliasi dan Penyusunan Laporan Barang Milik Daerah pada SKPD	Penyusunan Barang Milik Daerah				1 Dokumen	20,270,000	Kab. Lampung Selatan, Kalianda, Way Urang	Pendapatan Transfer Pemerintah Pusat		5. Peningkatan Profesionalisme Aparatur Daerah untuk Mewujudkan Tatakelola Pemerintahan yang Baik, Bersih dan Berwibawa	Dinas Lingkungan Hidup Kabupaten Lampung Selatan	1 Dokumen	30,000,000	Dinas Lingkungan Hidup

**Penetapan Rencana Kerja Pemerintah Daerah (RKPD)
Kabupaten Lampung Selatan
Tahun 2022**

Kode	Urusan/ Bidang Urusan/ Program/ Kegiatan/ Sub Kegiatan	Indikator Program/ Kegiatan/ Sub Kegiatan	Target Akhir Periode RPJMD	Realisasi Capaian RKPD Tahun 2020	Prakiraan Capaian Target RKPD Tahun 2021	Capaian Kinerja dan Kerangka Pendanaan						Kelompok Sasaran	Prakiraan Maju Rencana Tahun 2023		Perangkat Daerah Penanggung Jawab
						Target 2022	Pagu Indikatif	Lokasi	Sumber Dana	Prioritas			Target	Pagu Indikatif	
										Nasional	Daerah				
2 11 01 2.05	Administrasi Kepegawaian Perangkat Daerah	Laporan Penyelenggaraan Administrasi Kepegawaian	dokumen		dokumen	1 dokumen	161,050,000						1 dokumen	160,000,000	
2 11 01 2.05 02	Pengadaan Pakaian Dinas Beserta Atribut Kelengkapannya	Belanja Pakaian Pakaian Dinas Beserta Atribut Kelengkapannya				200 Stel	71,050,000	Kab. Lampung Selatan, Kalianda, Way Urang	Pendapatan Transfer Pemerintah Pusat		5. Peningkatan Profesionalisme Aparatur Daerah untuk Mewujudkan Tatakelola Pemerintahan yang Baik, Bersih dan Berwibawa	Dinas Lingkungan Hidup	200 Stel	100,000,000	Dinas Lingkungan Hidup
2 11 01 2.05 09	Pendidikan dan Pelatihan Pegawai Berdasarkan Tugas dan Fungsi	Pengiriman Peserta Diklat Singkat				2 orang	90,000,000	Kab. Lampung Selatan, Kalianda, Way Urang	Pendapatan Transfer Pemerintah Pusat		5. Peningkatan Profesionalisme Aparatur Daerah untuk Mewujudkan Tatakelola Pemerintahan yang Baik, Bersih dan Berwibawa	Dinas Lingkungan Hidup	2 orang	60,000,000	Dinas Lingkungan Hidup
2 11 01 2.06	Administrasi Umum Perangkat Daerah	Laporan Adminisrasi Umum Dinas Lingkungan Hidup	dokumen		dokumen	1 dokumen	372,564,600						1 dokumen	442,970,700	
2 11 01 2.06 01	Penyediaan Komponen Instalasi Listrik/Penerangan Bangunan Kantor	Alat-alat Listrik dan komponen Listrik Kantor				12 bulan	15,487,300	Kab. Lampung Selatan, Kalianda, Way Urang	Pendapatan Transfer Pemerintah Pusat		5. Peningkatan Profesionalisme Aparatur Daerah untuk Mewujudkan Tatakelola Pemerintahan yang Baik, Bersih dan Berwibawa	Dinas Lingkungan Hidup	12 bulan	35,000,000	Dinas Lingkungan Hidup
2 11 01 2.06 02	Penyediaan Peralatan dan Perlengkapan Kantor	Pengadaan Peralatan dan Perlengkapan Kantor				10 unit	92,400,000	Kab. Lampung Selatan, Kalianda, Way Urang	Pendapatan Transfer Pemerintah Pusat		5. Peningkatan Profesionalisme Aparatur Daerah untuk Mewujudkan Tatakelola Pemerintahan yang Baik, Bersih dan Berwibawa	Dinas Lingkungan Hidup	10 unit	100,000,000	Dinas Lingkungan Hidup
2 11 01 2.06 03	Penyediaan Peralatan Rumah Tangga	Peralatan Rumah Tangga				12 bulan	20,000,000	Kab. Lampung Selatan, Kalianda, Way Urang	Pendapatan Transfer Pemerintah Pusat		5. Peningkatan Profesionalisme Aparatur Daerah untuk Mewujudkan Tatakelola Pemerintahan yang Baik, Bersih dan Berwibawa	Dinas Lingkungan Hidup	12 bulan	20,005,500	Dinas Lingkungan Hidup

**Penetapan Rencana Kerja Pemerintah Daerah (RKPD)
Kabupaten Lampung Selatan
Tahun 2022**

Kode	Urusan/ Bidang Urusan/ Program/ Kegiatan/ Sub Kegiatan	Indikator Program/ Kegiatan/ Sub Kegiatan	Target Akhir Periode RPJMD	Realisasi Capaian RKPD Tahun 2020	Prakiraan Capaian Target RKPD Tahun 2021	Capaian Kinerja dan Kerangka Pendanaan						Kelompok Sasaran	Prakiraan Maju Rencana Tahun 2023		Perangkat Daerah Penanggung Jawab
						Target 2022	Pagu Indikatif	Lokasi	Sumber Dana	Prioritas			Target	Pagu Indikatif	
										Nasional	Daerah				
2.11.01.2.06.04	Penyediaan Bahan Logistik Kantor	Bahan Logistik Kantor				12 bulan	26,000,300	Kab. Lampung Selatan, Kalianda, Way Urang	Pendapatan Transfer Pemerintah Pusat		5. Peningkatan Profesionalisme Aparatur Daerah untuk Mewujudkan Tatakelola Pemerintahan yang Baik, Bersih dan Berwibawa	Dinas Lingkungan Hidup	12 bulan	24,999,200	Dinas Lingkungan Hidup
2.11.01.2.06.05	Penyediaan Barang Cetak dan Penggandaan	Cetak dan Penggandaan				12 bulan	44,773,000	Kab. Lampung Selatan, Kalianda, Way Urang	Pendapatan Transfer Pemerintah Pusat		5. Peningkatan Profesionalisme Aparatur Daerah untuk Mewujudkan Tatakelola Pemerintahan yang Baik, Bersih dan Berwibawa	Dinas Lingkungan Hidup	12 bulan	90,000,000	Dinas Lingkungan Hidup
2.11.01.2.06.06	Penyediaan Bahan Bacaan dan Peraturan Perundang-undangan	Bahan Bacaan dan Peraturan Perundang-undangan				12 bulan	18,000,000	Kab. Lampung Selatan, Kalianda, Way Urang	Pendapatan Transfer Pemerintah Pusat		5. Peningkatan Profesionalisme Aparatur Daerah untuk Mewujudkan Tatakelola Pemerintahan yang Baik, Bersih dan Berwibawa	Dinas Lingkungan Hidup	12 bulan	18,000,000	Dinas Lingkungan Hidup
2.11.01.2.06.07	Penyediaan Bahan/Material	Penyediaan Bahan/Material Kantor				2 kegiatan	45,000,000	Kab. Lampung Selatan, Kalianda, Way Urang	Pendapatan Transfer Pemerintah Pusat		5. Peningkatan Profesionalisme Aparatur Daerah untuk Mewujudkan Tatakelola Pemerintahan yang Baik, Bersih dan Berwibawa	Dinas Lingkungan Hidup	2 kegiatan	45,000,000	Dinas Lingkungan Hidup
2.11.01.2.06.08	Fasilitas Kunjungan Tamu	Fasilitas Makan Minum Rapat Kantor dan Jamuan Tamu				12 bulan	30,030,000	Kab. Lampung Selatan, Kalianda, Way Urang	Pendapatan Transfer Pemerintah Pusat		5. Peningkatan Profesionalisme Aparatur Daerah untuk Mewujudkan Tatakelola Pemerintahan yang Baik, Bersih dan Berwibawa	Dinas Lingkungan Hidup	12 bulan	30,030,000	Dinas Lingkungan Hidup
2.11.01.2.06.09	Penyelenggaraan Rapat Koordinasi dan Konsultasi SKPD	Koordinasi dan Konsultasi SKPD				12 bulan	80,874,000	Kab. Lampung Selatan, Kalianda, Way Urang	Pendapatan Transfer Pemerintah Pusat		5. Peningkatan Profesionalisme Aparatur Daerah untuk Mewujudkan Tatakelola Pemerintahan yang Baik, Bersih dan Berwibawa	Dinas Lingkungan Hidup	12 bulan	79,936,000	Dinas Lingkungan Hidup
2.11.01.2.07	Pengadaan Barang Milik Daerah Penunjang Urusan Pemerintah Daerah	Pengadaan Mebel Kantor	unit		unit	5 unit	49,036,000						5 unit	49,036,000	

**Penetapan Rencana Kerja Pemerintah Daerah (RKPD)
Kabupaten Lampung Selatan
Tahun 2022**

Kode	Urusan/ Bidang Urusan/ Program/ Kegiatan/ Sub Kegiatan	Indikator Program/ Kegiatan/ Sub Kegiatan	Target Akhir Periode RPJMD	Realisasi Capaian RKPD Tahun 2020	Prakiraan Capaian Target RKPD Tahun 2021	Capaian Kinerja dan Kerangka Pendanaan						Kelompok Sasaran	Prakiraan Maju Rencana Tahun 2023		Perangkat Daerah Penanggung Jawab
						Target 2022	Pagu Indikatif	Lokasi	Sumber Dana	Prioritas			Target	Pagu Indikatif	
										Nasional	Daerah				
2.11.01.2.07.05	Pengadaan Mebel	Mebel Kantor				10 unit	49,036,000	Kab. Lampung Selatan, Kalianda, Way Urang	Pendapatan Transfer Pemerintah Pusat		5. Peningkatan Profesionalisme Aparatur Daerah untuk Mewujudkan Tatakelola Pemerintahan yang Baik, Bersih dan Berwibawa	Dinas Lingkungan Hidup	10 unit	49,036,000	Dinas Lingkungan Hidup
2.11.01.2.08	Penyediaan Jasa Penunjang Urusan Pemerintahan Daerah	Penyediaan Jasa Penunjang Urusan Dinas Lingkungan Hidup	bulan		bulan	12 bulan	201,900,000						12 bulan	175,200,000	
2.11.01.2.08.02	Penyediaan Jasa Komunikasi, Sumber Daya Air dan Listrik	Rekening Telpon, Internet, Air dan Listrik Kantor				12 bulan	201,900,000	Kab. Lampung Selatan, Kalianda, Way Urang	Pendapatan Transfer Pemerintah Pusat		5. Peningkatan Profesionalisme Aparatur Daerah untuk Mewujudkan Tatakelola Pemerintahan yang Baik, Bersih dan Berwibawa	Dinas Lingkungan Hidup	12 bulan	175,200,000	Dinas Lingkungan Hidup
2.11.01.2.09	Pemeliharaan Barang Milik Daerah Penunjang Urusan Pemerintahan Daerah	Laporan Pemeliharaan Barang Milik Daerah Dinas Lingkungan Hidup	dokumen		dokumen	1 dokumen	1,291,193,000						1 dokumen	1,265,651,000	
2.11.01.2.09.01	Penyediaan Jasa Pemeliharaan, Biaya Pemeliharaan dan Pajak Kendaraan Perorangan Dinas atau Kendaraan Dinas Jabatan	Pemeliharaan Rutin/Berkala dan Pajak Kendaraan Perorangan Dinas atau Kendaraan Dinas Jabatan				12 unit	114,840,000	Kab. Lampung Selatan, Kalianda, Way Urang	Pendapatan Transfer Pemerintah Pusat		5. Peningkatan Profesionalisme Aparatur Daerah untuk Mewujudkan Tatakelola Pemerintahan yang Baik, Bersih dan Berwibawa	Dinas Lingkungan Hidup	12 unit	114,840,000	Dinas Lingkungan Hidup
2.11.01.2.09.02	Penyediaan Jasa Pemeliharaan, Biaya Pemeliharaan, Pajak, dan Perizinan Kendaraan Dinas Operasional atau Lapangan	Pemeliharaan Rutin/Berkala, Pembayar Pajak, dan Perizinan Kendaraan Dinas Operasional atau Lapangan				39 unit	1,095,798,000	Kab. Lampung Selatan, Kalianda, Way Urang	Pendapatan Transfer Pemerintah Pusat		5. Peningkatan Profesionalisme Aparatur Daerah untuk Mewujudkan Tatakelola Pemerintahan yang Baik, Bersih dan Berwibawa	Dinas Lingkungan Hidup	39 unit	1,095,789,000	Dinas Lingkungan Hidup
2.11.01.2.09.06	Pemeliharaan Peralatan dan Mesin Lainnya	Pemeliharaan Peralatan dan Mesin Lainnya				12 bulan	55,555,000	Kab. Lampung Selatan, Kalianda, Way Urang	Pendapatan Transfer Pemerintah Pusat		5. Peningkatan Profesionalisme Aparatur Daerah untuk Mewujudkan Tatakelola Pemerintahan yang Baik, Bersih dan Berwibawa	Dinas Lingkungan Hidup	12 bulan	30,022,000	Dinas Lingkungan Hidup

**Penetapan Rencana Kerja Pemerintah Daerah (RKPD)
Kabupaten Lampung Selatan
Tahun 2022**

Kode	Urusan/ Bidang Urusan/ Program/ Kegiatan/ Sub Kegiatan	Indikator Program/ Kegiatan/ Sub Kegiatan	Target Akhir Periode RPJMD	Realisasi Capaian RKPD Tahun 2020	Prakiraan Capaian Target RKPD Tahun 2021	Capaian Kinerja dan Kerangka Pendanaan						Kelompok Sasaran	Prakiraan Maju Rencana Tahun 2023		Perangkat Daerah Penanggung Jawab
						Target 2022	Pagu Indikatif	Lokasi	Sumber Dana	Prioritas			Target	Pagu Indikatif	
										Nasional	Daerah				
2.11.01.2.09.09	Pemeliharaan/Rehabilitasi Gedung Kantor dan Bangunan Lainnya	Pemeliharaan/Rehabilitasi Gedung Kantor				3 unit gedung	25,000,000	Kab. Lampung Selatan, Kalianda, Way Urang	Pendapatan Transfer Pemerintah Pusat		5. Peningkatan Profesionalisme Aparatur Daerah untuk Mewujudkan Tatakelola Pemerintahan yang Baik, Bersih dan Berwibawa	Dinas Lingkungan Hidup	3 unit gedung	25,000,000	Dinas Lingkungan Hidup
2.11.02	PROGRAM PERENCANAAN LINGKUNGAN HIDUP	Tersusunnya dokumen RPPLH Kabupaten/kota	dokumen		dokumen	0 dokumen	487,000,000						0 dokumen	582,500,000	
2.11.02.2.01	Rencana Perlindungan dan Pengelolaan Lingkungan Hidup (RPPLH) Kabupaten/Kota	Dokumen RPPLH	dokumen		dokumen	0 dokumen	82,000,000						0 dokumen	82,500,000	
2.11.02.2.01.02	Pengendalian Pelaksanaan RPPLH Kabupaten/Kota	Dokumen Pengendalian Pelaksanaan RPPLH Kabupaten				1 dokumen	82,000,000	Kab. Lampung Selatan, Semua Kecamatan, Semua Kelurahan	Pendapatan Transfer Pemerintah Pusat	Membangun Lingkungan Hidup, Meningkatkan Ketahanan Bencana Dan Perubahan Iklim	4. Peningkatan Investasi melalui Penyederhanaan Regulasi dan Pemanfaatan Potensi Sumber Daya Alam Wilayah dan Lingkungan yang Berkelanjutan	RPPLH Kabupaten	1 dokumen	82,500,000	Dinas Lingkungan Hidup
2.11.02.2.02	Penyelenggaraan Kajian Lingkungan Hidup Strategis (KLHS) Kabupaten/Kota	Tersediannya Dokumen KLHS	dokumen		dokumen	1 dokumen	405,000,000						1 dokumen	500,000,000	
2.11.02.2.02.01	Pembuatan dan Pelaksanaan KLHS Rencana Tata Ruang	Jumlah Dokumen KLHS Tata Ruang				1 Dokumen	405,000,000	Kab. Lampung Selatan, Kalianda, Way Urang	Pendapatan Transfer Pemerintah Pusat		4. Peningkatan Investasi melalui Penyederhanaan Regulasi dan Pemanfaatan Potensi Sumber Daya Alam Wilayah dan Lingkungan yang Berkelanjutan	Kabupaten Lampung Selatan	1 Dokumen	500,000,000	Dinas Lingkungan Hidup
2.11.03	PROGRAM PENGENDALIAN PENCEMARAN DAN/ATAU KERUSAKAN LINGKUNGAN HIDUP	Jumlah Sungai yang dipantau Untuk IKA	sungai		sungai	7 sungai	579,224,320						7 sungai	350,000,000	
2.11.03.2.01	Pencegahan Pencemaran dan/atau Kerusakan Lingkungan Hidup Kabupaten/Kota	Laporan Pencegahan Pencemaran kerusakan Lingkungan Hidup Kabupaten Lampung Selatan	dokumen		dokumen	1 dokumen	579,224,320						1 dokumen	350,000,000	

**Penetapan Rencana Kerja Pemerintah Daerah (RKPD)
Kabupaten Lampung Selatan
Tahun 2022**

Kode	Urusan/ Bidang Urusan/ Program/ Kegiatan/ Sub Kegiatan	Indikator Program/ Kegiatan/ Sub Kegiatan	Target Akhir Periode RPJMD	Realisasi Capaian RKPD Tahun 2020	Prakiraan Capaian Target RKPD Tahun 2021	Capaian Kinerja dan Kerangka Pendanaan						Kelompok Sasaran	Prakiraan Maju Rencana Tahun 2023		Perangkat Daerah Penanggung Jawab
						Target 2022	Pagu Indikatif	Lokasi	Sumber Dana	Prioritas			Target	Pagu Indikatif	
										Nasional	Daerah				
2 11 03 2.01 01	Koordinasi, Sinkronisasi, dan Pelaksanaan Pencegahan Pencemaran Lingkungan Hidup Dilaksanakan terhadap Media Tanah, Air, Udara, dan Laut	Dokumen hasil pemantauan Kualitas air, sungai, tanah, udara dan laut				1 dokumen	154,224,300	Kab. Lampung Selatan, Semua Kecamatan, Semua Kelurahan	Pendapatan Transfer Pemerintah Pusat		4. Peningkatan Investasi melalui Penyederhanaan Regulasi dan Pemanfaatan Potensi Sumber Daya Alam Wilayah dan Lingkungan yang Berkelanjutan	Sungai di Kabupaten Lampung Selatan	1 dokumen	100,000,000	Dinas Lingkungan Hidup
2 11 03 2.01 02	Koordinasi, Sinkronisasi dan Pelaksanaan Pengendalian Emisi Gas Rumah Kaca, Mitigasi dan Adaptasi Perubahan Iklim	Sosialisasi kegiatan pengendalian emisi gas rumah kaca, mitigasi dan adaptasi perubahan iklim				2 kali	50,000,000	Kab. Lampung Selatan, Kalianda, Way Urang	Pendapatan Transfer Pemerintah Pusat Pendapatan Transfer Pemerintah Pusat		4. Peningkatan Investasi melalui Penyederhanaan Regulasi dan Pemanfaatan Potensi Sumber Daya Alam Wilayah dan Lingkungan yang Berkelanjutan 4. Peningkatan Investasi melalui Penyederhanaan Regulasi dan Pemanfaatan Potensi Sumber Daya Alam Wilayah dan Lingkungan yang Berkelanjutan	Sungai di Kabupaten Lampung Selatan	2 kali	50,000,000	Dinas Lingkungan Hidup
2 11 03 2.01 03	Pengelolaan Laboratorium Lingkungan Hidup Kabupaten/Kota	Laporan Pengambilan Sampel Air Sungai di Kabupaten Lampung Selatan				63 sampel	375,000,020	Kab. Lampung Selatan, Semua Kecamatan, Semua Kelurahan	Pendapatan Transfer Pemerintah Pusat		4. Peningkatan Investasi melalui Penyederhanaan Regulasi dan Pemanfaatan Potensi Sumber Daya Alam Wilayah dan Lingkungan yang Berkelanjutan 4. Peningkatan Investasi melalui Penyederhanaan Regulasi dan Pemanfaatan Potensi Sumber Daya Alam Wilayah dan Lingkungan yang Berkelanjutan	Sungai di Kabupaten Lampung Selatan	63 sampel	200,000,000	Dinas Lingkungan Hidup
2 11 04	PROGRAM PENGELOLAAN KEANEKARAGAMAN HAYATI (KEHATI)	Presentase Luas RTH di perkotaan	%		%	20 %	530,000,000						20 %	1,000,000,000	
2 11 04 2.01	Pengelolaan Keanekaragaman Hayati Kabupaten/Kota	Laporan Tingkat Pengelolaan Kehati Kabupaten	dokumen		dokumen	1 dokumen	530,000,000						1 dokumen	1,000,000,000	

**Penetapan Rencana Kerja Pemerintah Daerah (RKPD)
Kabupaten Lampung Selatan
Tahun 2022**

Kode	Urusan/ Bidang Urusan/ Program/ Kegiatan/ Sub Kegiatan	Indikator Program/ Kegiatan/ Sub Kegiatan	Target Akhir Periode RPJMD	Realisasi Capaian RKPD Tahun 2020	Prakiraan Capaian Target RKPD Tahun 2021	Capaian Kinerja dan Kerangka Pendanaan						Kelompok Sasaran	Prakiraan Maju Rencana Tahun 2023		Perangkat Daerah Penanggung Jawab
						Target 2022	Pagu Indikatif	Lokasi	Sumber Dana	Prioritas			Target	Pagu Indikatif	
										Nasional	Daerah				
2.11.04.2.01.04	Pengelolaan Ruang Terbuka Hijau (RTH)	Luas Ruang Terbuka Hijau (RTH) yang dipelihara				1 dokumen	530,000,000	Kab. Lampung Selatan, Kalianda, Semua Kelurahan	Pendapatan Transfer Pemerintah Pusat		4. Peningkatan Investasi melalui Penyederhanaan Regulasi dan Pemanfaatan Potensi Sumber Daya Alam Wilayah dan Lingkungan yang Berkelanjutan	RTH yang ada di Kota Kalianda	1 dokumen	1,000,000,000	Dinas Lingkungan Hidup
2.11.05	PROGRAM PENGENDALIAN BAHAN BERBAHAYA DAN BERACUN (B3) DAN LIMBAH BAHAN BERBAHAYA DAN BERACUN (LIMBAH B3)	Presentase Pengendalian B3 dan Limbah B3	%		%	50 %	40,000,000						50 %	65,000,000	
2.11.05.2.01	Penyimpanan Sementara Limbah B3	Laporan Kegiatan Penyimpanan Sementara Limbah B3	6 dokumen		1 dokumen	1 dokumen	40,000,000						1 dokumen	65,000,000	
2.11.05.2.01.02	Verifikasi Lapangan untuk Memastikan Pemenuhan Persyaratan Administrasi dan Teknis Penyimpanan Sementara Limbah B3	Terpenuhinya komitmen Izin Penyimpanan Limbah B3				60 perusahaan	40,000,000	Kab. Lampung Selatan, Semua Kecamatan, Semua Kelurahan	Pendapatan Transfer Pemerintah Pusat	Membangun Lingkungan Hidup, Meningkatkan Ketahanan Bencana Dan Perubahan Iklim	4. Peningkatan Investasi melalui Penyederhanaan Regulasi dan Pemanfaatan Potensi Sumber Daya Alam Wilayah dan Lingkungan yang Berkelanjutan	60 Perusahaan	60 perusahaan	65,000,000	Dinas Lingkungan Hidup
2.11.06	PROGRAM PEMBINAAN DAN PENGAWASAN TERHADAP IZIN LINGKUNGAN DAN IZIN PERLINDUNGAN DAN PENGELOLAAN LINGKUNGAN HIDUP (PPLH)	Presentase Ketaatan Pelaku Usaha dan/atau Kegiatan terhadap PUU Lingkungan Hidup	%		%	50 %	75,000,100						50 %	120,000,000	
2.11.06.2.01	Pembinaan dan Pengawasan Terhadap Usaha dan/atau Kegiatan yang Izin Lingkungan dan Izin PPLH diterbitkan oleh Pemerintah Daerah Kabupaten/Kota	Laporan Kegiatan Pengawasan Usaha dan/atau Kegiatan yang Izin Usahanya diterbitkan oleh Kabupaten Presentase Ketaatan Pelaku Usaha dan/atau kegiatan terhadap PUU Lingkungan Hidup	dokumen %		dokumen %	1 dokumen 50 %	75,000,100						1 dokumen 50 %	120,000,000	

**Penetapan Rencana Kerja Pemerintah Daerah (RKPD)
Kabupaten Lampung Selatan
Tahun 2022**

Kode	Urusan/ Bidang Urusan/ Program/ Kegiatan/ Sub Kegiatan	Indikator Program/ Kegiatan/ Sub Kegiatan	Target Akhir Periode RPJMD	Realisasi Capaian RKPD Tahun 2020	Prakiraan Capaian Target RKPD Tahun 2021	Capaian Kinerja dan Kerangka Pendanaan						Kelompok Sasaran	Prakiraan Maju Rencana Tahun 2023		Perangkat Daerah Penanggung Jawab
						Target 2022	Pagu Indikatif	Lokasi	Sumber Dana	Prioritas			Target	Pagu Indikatif	
										Nasional	Daerah				
2.11.06.2.01.03	Pengawasan Usaha dan/atau Kegiatan yang Izin Lingkungan Hidup, Izin PPLH yang Diterbitkan oleh Pemerintah Daerah Kabupaten/Kota	Laporan Kegiatan Pengawasan Usaha dan/atau Kegiatan yang izinnya diterbitkan oleh kabupaten				80 perusahaan	75,000,100	Kab. Lampung Selatan, Semua Kecamatan, Semua Kelurahan	Pendapatan Transfer Pemerintah Pusat Pendapatan Transfer Pemerintah Pusat	Membangun Lingkungan Hidup, Meningkatkan Ketahanan Bencana Dan Perubahan Iklim	4. Peningkatan Investasi melalui Penyederhanaan Regulasi dan Pemanfaatan Potensi Sumber Daya Alam Wilayah dan Lingkungan yang Berkelanjutan 4. Peningkatan Investasi melalui Penyederhanaan Regulasi dan Pemanfaatan Potensi Sumber Daya Alam Wilayah dan Lingkungan yang Berkelanjutan	80 Perusahaan	80 perusahaan	120,000,000	Dinas Lingkungan Hidup
2.11.08	PROGRAM PENINGKATAN PENDIDIKAN, PELATIHAN DAN PENYULUHAN LINGKUNGAN HIDUP UNTUK MASYARAKAT	Jumlah Pelatihan yang diberikan kepada Lembaga Masyarakat	kali		kali	1 kali	45,699,900						1 kali	40,000,000	
2.11.08.2.01	Penyelenggaraan Pendidikan, Pelatihan, dan Penyuluhan Lingkungan Hidup untuk Lembaga Masyarakat Tingkat Daerah Kabupaten/Kota	Laporan Penyelenggaraan Diklat dan Penyuluhan Untuk Lembaga Masyarakat	1 dokumen		1 dokumen	1 dokumen	45,699,900						1 dokumen	40,000,000	
2.11.08.2.01.02	Pendampingan Gerakan Peduli Lingkungan Hidup	Laporan Pelaksanaan Pendampingan Gerakan Peduli Lingkungan				10 lembaga	45,699,900	Kab. Lampung Selatan, Semua Kecamatan, Semua Kelurahan	Pendapatan Transfer Pemerintah Pusat	4. Peningkatan Investasi melalui Penyederhanaan Regulasi dan Pemanfaatan Potensi Sumber Daya Alam Wilayah dan Lingkungan yang Berkelanjutan 4. Peningkatan Investasi melalui Penyederhanaan Regulasi dan Pemanfaatan Potensi Sumber Daya Alam Wilayah dan Lingkungan yang Berkelanjutan	10 Lembaga	10 lembaga	40,000,000	Dinas Lingkungan Hidup	

**Penetapan Rencana Kerja Pemerintah Daerah (RKPD)
Kabupaten Lampung Selatan
Tahun 2022**

Kode	Urusan/ Bidang Urusan/ Program/ Kegiatan/ Sub Kegiatan	Indikator Program/ Kegiatan/ Sub Kegiatan	Target Akhir Periode RPJMD	Realisasi Capaian RKPD Tahun 2020	Prakiraan Capaian Target RKPD Tahun 2021	Capaian Kinerja dan Kerangka Pendanaan						Kelompok Sasaran	Prakiraan Maju Rencana Tahun 2023		Perangkat Daerah Penanggung Jawab
						Target 2022	Pagu Indikatif	Lokasi	Sumber Dana	Prioritas			Target	Pagu Indikatif	
										Nasional	Daerah				
2.11.11.2.01.04	Peningkatan Peran serta Masyarakat dalam Pengelolaan Persampahan	terlaksananya sosialisasi peningkatan peran serta masyarakat dalam pengelolaan persampahan				2 kali	37,199,900	Kab. Lampung Selatan, Kalianda, Way Urang	Pendapatan Transfer Pemerintah Pusat	Membangun Lingkungan Hidup, Meningkatkan Ketahanan Bencana Dan Perubahan Iklim	4. Peningkatan Investasi melalui Penyederhanaan Regulasi dan Pemanfaatan Potensi Sumber Daya Alam Wilayah dan Lingkungan yang Berkelanjutan	masyarakat kabupaten lampung selatan	2 kali	40,000,000	Dinas Lingkungan Hidup
2.11.11.2.01.07	Penyediaan Sarana dan Prasarana Pengelolaan Persampahan di TPA/TPST/SPA Kabupaten/Kota	Tersediannya sarana dan prasarana pengelolaan persampahan di TPA/TPST/SPA Kabupaten				22 unit	1,005,600,800	Kab. Lampung Selatan, Kalianda, Way Urang	Pendapatan Transfer Pemerintah Pusat	Membangun Lingkungan Hidup, Meningkatkan Ketahanan Bencana Dan Perubahan Iklim	4. Peningkatan Investasi melalui Penyederhanaan Regulasi dan Pemanfaatan Potensi Sumber Daya Alam Wilayah dan Lingkungan yang Berkelanjutan	masyarakat kabupaten lampung selatan	22 unit	1,100,000,000	Dinas Lingkungan Hidup
2.11.11.2.03	Pembinaan dan Pengawasan Pengelolaan Sampah yang Diselenggarakan oleh Pihak Swasta	Laporan Pelaksanaan pembinaan dan pengawasan pengelolaan sampah yang diselenggarakan oleh swasta	dokumen		dokumen	1 dokumen	151,873,700						1 dokumen	170,000,000	
2.11.11.2.03.02	Penyusunan dan Pelaksanaan Penilaian Kinerja Pengelolaan Sampah	Laporan Pelaksanaan Penilaian Kinerja Pengelolaan Sampah				1 dokumen	29,523,000	Kab. Lampung Selatan, Semua Kecamatan, Semua Kelurahan	Pendapatan Transfer Pemerintah Pusat	Membangun Lingkungan Hidup, Meningkatkan Ketahanan Bencana Dan Perubahan Iklim	4. Peningkatan Investasi melalui Penyederhanaan Regulasi dan Pemanfaatan Potensi Sumber Daya Alam Wilayah dan Lingkungan yang Berkelanjutan	TPA	1 dokumen	35,000,000	Dinas Lingkungan Hidup
2.11.11.2.03.03	Monitoring dan Evaluasi Pemenuhan Target dan Standar Pelayanan Pengelolaan Sampah	Presentase Monitoring dan evaluasi pemenuhan target dan standar pelayanan pengelolaan sampah				100 %	122,350,700	Kab. Lampung Selatan, Semua Kecamatan, Semua Kelurahan	Pendapatan Transfer Pemerintah Pusat	Membangun Lingkungan Hidup, Meningkatkan Ketahanan Bencana Dan Perubahan Iklim	4. Peningkatan Investasi melalui Penyederhanaan Regulasi dan Pemanfaatan Potensi Sumber Daya Alam Wilayah dan Lingkungan yang Berkelanjutan	TPA	100 %	135,000,000	Dinas Lingkungan Hidup
TOTAL							10,747,792,420							12,923,857,700	

**Penetapan Rencana Kerja Pemerintah Daerah (RKPD)
Kabupaten Lampung Selatan
Tahun 2022**

Kode	Urusan/ Bidang Urusan/ Program/ Kegiatan/ Sub Kegiatan	Indikator Program/ Kegiatan/ Sub Kegiatan	Target Akhir Periode RPJMD	Realisasi Capaian RKPD Tahun 2020	Prakiraan Capaian Target RKPD Tahun 2021	Capaian Kinerja dan Kerangka Pendanaan						Kelompok Sasaran	Prakiraan Maju Rencana Tahun 2023		Perangkat Daerah Penanggung Jawab
						Target 2022	Pagu Indikatif	Lokasi	Sumber Dana	Prioritas			Target	Pagu Indikatif	
										Nasional	Daerah				
2.12.01.2.01.02	Koordinasi dan Penyusunan Dokumen RKA-SKPD	Dokumen RKA-SKPD				1 Dokumen	3,100,000	Kab. Lampung Selatan, Semua Kecamatan, Semua Kelurahan	Dana Transfer Umum-Dana Alokasi Umum	Meningkatkan Sumber Daya Manusia Yang Berkualitas Dan Berdaya Saing		Dokumen Perencanaan, Penganggaran dan Evaluasi Dinas Kependudukan dan Pencatatan Sipil Kabupaten Lampung Selatan	1 Dokumen	3,751,000	Dinas Kependudukan dan Pencatatan Sipil
2.12.01.2.01.03	Koordinasi dan Penyusunan Dokumen Perubahan RKA-SKPD	Dokumen RKA-SKPD Perubahan				1 Dokumen	3,100,000	Kab. Lampung Selatan, Semua Kecamatan, Semua Kelurahan	Pendapatan Transfer Pemerintah Pusat	Meningkatkan Sumber Daya Manusia Yang Berkualitas Dan Berdaya Saing	5. Peningkatan Profesionalisme Aparatur Daerah untuk Mewujudkan Tatakelola Pemerintahan yang Baik, Bersih dan Berwibawa	Dokumen Perencanaan, Penganggaran dan Evaluasi Dinas Kependudukan dan Pencatatan Sipil Kabupaten Lampung Selatan	1 Dokumen	3,751,000	Dinas Kependudukan dan Pencatatan Sipil
2.12.01.2.01.04	Koordinasi dan Penyusunan DPA-SKPD	Dokumen DPA SKPD				1 Dokumen	3,100,000	Kab. Lampung Selatan, Semua Kecamatan, Semua Kelurahan	Pendapatan Transfer Pemerintah Pusat	Meningkatkan Sumber Daya Manusia Yang Berkualitas Dan Berdaya Saing	5. Peningkatan Profesionalisme Aparatur Daerah untuk Mewujudkan Tatakelola Pemerintahan yang Baik, Bersih dan Berwibawa	Dokumen Perencanaan, Penganggaran dan Evaluasi Dinas Kependudukan dan Pencatatan Sipil Kabupaten Lampung Selatan	1 Dokumen	3,751,000	Dinas Kependudukan dan Pencatatan Sipil
2.12.01.2.01.05	Koordinasi dan Penyusunan Perubahan DPA-SKPD	Dokumen DPA-SKPD Perubahan				1 Dokumen	3,100,000	Semua Kab/Kota, Semua Kecamatan, Semua Kelurahan	Pendapatan Transfer Pemerintah Pusat	Meningkatkan Sumber Daya Manusia Yang Berkualitas Dan Berdaya Saing	5. Peningkatan Profesionalisme Aparatur Daerah untuk Mewujudkan Tatakelola Pemerintahan yang Baik, Bersih dan Berwibawa	Dokumen Perencanaan, Penganggaran dan Evaluasi Dinas Kependudukan dan Pencatatan Sipil Kabupaten Lampung Selatan	1 Dokumen	3,751,000	Dinas Kependudukan dan Pencatatan Sipil
2.12.01.2.01.06	Koordinasi dan Penyusunan Laporan Capaian Kinerja dan Ikhtisar Realisasi Kinerja SKPD	Laporan Capaian Kinerja dan Ikhtisar Realisasi Kinerja SKPD				3 Dokumen	3,100,000	Kab. Lampung Selatan, Semua Kecamatan, Semua Kelurahan	Pendapatan Transfer Pemerintah Pusat	Meningkatkan Sumber Daya Manusia Yang Berkualitas Dan Berdaya Saing	5. Peningkatan Profesionalisme Aparatur Daerah untuk Mewujudkan Tatakelola Pemerintahan yang Baik, Bersih dan Berwibawa	Dokumen Perencanaan, Penganggaran dan Evaluasi Dinas Kependudukan dan Pencatatan Sipil Kabupaten Lampung Selatan	3 Dokumen	3,751,000	Dinas Kependudukan dan Pencatatan Sipil

**Penetapan Rencana Kerja Pemerintah Daerah (RKPD)
Kabupaten Lampung Selatan
Tahun 2022**

Kode	Urusan/ Bidang Urusan/ Program/ Kegiatan/ Sub Kegiatan	Indikator Program/ Kegiatan/ Sub Kegiatan	Target Akhir Periode RPJMD	Realisasi Capaian RKPD Tahun 2020	Prakiraan Capaian Target RKPD Tahun 2021	Capaian Kinerja dan Kerangka Pendanaan						Kelompok Sasaran	Prakiraan Maju Rencana Tahun 2023		Perangkat Daerah Penanggung Jawab
						Target 2022	Pagu Indikatif	Lokasi	Sumber Dana	Prioritas			Target	Pagu Indikatif	
										Nasional	Daerah				
2.12.01.2.01.07	Evaluasi Kinerja Perangkat Daerah	pencapaian target nasional pelayanan adminduk				2 dokumen	72,300,000	Kab. Lampung Selatan, Semua Kecamatan, Semua Kelurahan	DAK Non Fisik-Dana Pelayanan Administrasi Kependudukan	Meningkatkan Sumber Daya Manusia Yang Berkualitas Dan Berdaya Saing	5. Peningkatan Profesionalisme Aparatur Daerah untuk Mewujudkan Tatakelola Pemerintahan yang Baik, Bersih dan Berwibawa	Dokumen Perencanaan, Penganggaran dan Evaluasi Dinas Kependudukan dan Pencatatan Sipil Kabupaten Lampung Selatan	2 dokumen	79,530,000	Dinas Kependudukan dan Pencatatan Sipil
2.12.01.2.02	Administrasi Keuangan Perangkat Daerah	Administrasi Keuangan	100 %		100 %	100 %	5,073,927,400						100 %	5,581,320,140	
2.12.01.2.02.01	Penyediaan Gaji dan Tunjangan ASN	Pembayaran Gaji dan Tunjangan ASN				12 Bulan	3,281,364,800	Kab. Lampung Selatan, Semua Kecamatan, Semua Kelurahan	Pendapatan Transfer Pemerintah Pusat		5. Peningkatan Profesionalisme Aparatur Daerah untuk Mewujudkan Tatakelola Pemerintahan yang Baik, Bersih dan Berwibawa	Pegawai Dinas Kependudukan dan Pencatatan Sipil Kabupaten Lampung Selatan	12 Bulan	3,609,501,280	Dinas Kependudukan dan Pencatatan Sipil
2.12.01.2.02.02	Penyediaan Administrasi Pelaksanaan Tugas ASN	Administrasi Pelaksanaan Tugas ASN				12 Bulan	1,782,104,600	Kab. Lampung Selatan, Semua Kecamatan, Semua Kelurahan	Pendapatan Transfer Pemerintah Pusat		5. Peningkatan Profesionalisme Aparatur Daerah untuk Mewujudkan Tatakelola Pemerintahan yang Baik, Bersih dan Berwibawa	Pegawai Dinas Kependudukan dan Pencatatan Sipil Kabupaten Lampung Selatan	12 Bulan	1,960,315,060	Dinas Kependudukan dan Pencatatan Sipil
2.12.01.2.02.05	Koordinasi dan Penyusunan Laporan Keuangan Akhir Tahun SKPD	Dokumen Laporan keuangan SKPD				1 Dokumen	5,229,000	Kab. Lampung Selatan, Semua Kecamatan, Semua Kelurahan	Pendapatan Transfer Pemerintah Pusat		5. Peningkatan Profesionalisme Aparatur Daerah untuk Mewujudkan Tatakelola Pemerintahan yang Baik, Bersih dan Berwibawa	Pegawai Dinas Kependudukan dan Pencatatan Sipil Kabupaten Lampung Selatan	1 Dokumen	5,751,900	Dinas Kependudukan dan Pencatatan Sipil
2.12.01.2.02.07	Koordinasi dan Penyusunan Laporan Keuangan Bulanan/Triwulanan/Semesteran SKPD	Dokumen Laporan Realisasi Keuangan Bulanan/Triwulanan/Semesteran SKPD				17 Dokumen	5,229,000	Kab. Lampung Selatan, Semua Kecamatan, Semua Kelurahan			5. Peningkatan Profesionalisme Aparatur Daerah untuk Mewujudkan Tatakelola Pemerintahan yang Baik, Bersih dan Berwibawa	Pegawai Dinas Kependudukan dan Pencatatan Sipil Kabupaten Lampung Selatan	17 Dokumen	5,751,900	Dinas Kependudukan dan Pencatatan Sipil
2.12.01.2.05	Administrasi Kepegawaian Perangkat Daerah	Administrasi Kepegawaian	100 %		100 %	100 %	48,377,500						100 %	53,215,250	

**Penetapan Rencana Kerja Pemerintah Daerah (RKPD)
Kabupaten Lampung Selatan
Tahun 2022**

Kode	Urusan/ Bidang Urusan/ Program/ Kegiatan/ Sub Kegiatan	Indikator Program/ Kegiatan/ Sub Kegiatan	Target Akhir Periode RPJMD	Realisasi Capaian RKPD Tahun 2020	Prakiraan Capaian Target RKPD Tahun 2021	Capaian Kinerja dan Kerangka Pendanaan						Kelompok Sasaran	Prakiraan Maju Rencana Tahun 2023		Perangkat Daerah Penanggung Jawab
						Target 2022	Pagu Indikatif	Lokasi	Sumber Dana	Prioritas			Target	Pagu Indikatif	
										Nasional	Daerah				
2.12.01.2.05.02	Pengadaan Pakaian Dinas Beserta Atribut Kelengkapannya	Belanja Pakaian Pakaian Dinas Beserta Atribut Kelengkapannya				80 stel	38,377,500	Kab. Lampung Selatan, Semua Kecamatan, Semua Kelurahan	Pendapatan Transfer Pemerintah Pusat		5. Peningkatan Profesionalisme Aparatur Daerah untuk Mewujudkan Tatakelola Pemerintahan yang Baik, Bersih dan Berwibawa	Pegawai Dinas Kependudukan dan Pencatatan Sipil Kabupaten Lampung Selatan	80 stel	42,215,250	Dinas Kependudukan dan Pencatatan Sipil
2.12.01.2.05.09	Pendidikan dan Pelatihan Pegawai Berdasarkan Tugas dan Fungsi	Pengiriman Peserta Diklat Singkat				2 orang	10,000,000	Kab. Lampung Selatan, Semua Kecamatan, Semua Kelurahan	Pendapatan Transfer Pemerintah Pusat		5. Peningkatan Profesionalisme Aparatur Daerah untuk Mewujudkan Tatakelola Pemerintahan yang Baik, Bersih dan Berwibawa	Pegawai Dinas Kependudukan dan Pencatatan Sipil Kabupaten Lampung Selatan	2 orang	11,000,000	Dinas Kependudukan dan Pencatatan Sipil
2.12.01.2.06	Administrasi Umum Perangkat Daerah	Administrasi Umum	100 %		100 %	100 %	2,861,717,300						100 %	3,147,889,030	
2.12.01.2.06.01	Penyediaan Komponen Instalasi Listrik/Penerangan Bangunan Kantor	Alat listrik dan komponen listrik kantor				10 jenis	3,814,000	Kab. Lampung Selatan, Semua Kecamatan, Semua Kelurahan	Pendapatan Transfer Pemerintah Pusat	Meningkatkan Sumber Daya Manusia Yang Berkualitas Dan Berdaya Saing	5. Peningkatan Profesionalisme Aparatur Daerah untuk Mewujudkan Tatakelola Pemerintahan yang Baik, Bersih dan Berwibawa	Dinas Kependudukan dan Pencatatan Sipil Kabupaten Lampung Selatan	10 jenis	4,195,400	Dinas Kependudukan dan Pencatatan Sipil
2.12.01.2.06.02	Penyediaan Peralatan dan Perlengkapan Kantor	Peralatan dan Perlengkapan Kantor				50 jenis	2,164,872,000	Kab. Lampung Selatan, Semua Kecamatan, Semua Kelurahan	Pendapatan Transfer Pemerintah Pusat	Meningkatkan Sumber Daya Manusia Yang Berkualitas Dan Berdaya Saing	5. Peningkatan Profesionalisme Aparatur Daerah untuk Mewujudkan Tatakelola Pemerintahan yang Baik, Bersih dan Berwibawa	Dinas Kependudukan dan Pencatatan Sipil Kabupaten Lampung Selatan	50 jenis	2,381,359,200	Dinas Kependudukan dan Pencatatan Sipil
2.12.01.2.06.03	Penyediaan Peralatan Rumah Tangga	Peralatan Rumah Tangga				24 jenis	6,792,700	Kab. Lampung Selatan, Semua Kecamatan, Semua Kelurahan	Pendapatan Transfer Pemerintah Pusat	Meningkatkan Sumber Daya Manusia Yang Berkualitas Dan Berdaya Saing	5. Peningkatan Profesionalisme Aparatur Daerah untuk Mewujudkan Tatakelola Pemerintahan yang Baik, Bersih dan Berwibawa	Dinas Kependudukan dan Pencatatan Sipil Kabupaten Lampung Selatan	24 jenis	7,471,970	Dinas Kependudukan dan Pencatatan Sipil
2.12.01.2.06.04	Penyediaan Bahan Logistik Kantor	Bahan Logistik Kantor				34 Jenis	27,458,300	Kab. Lampung Selatan, Semua Kecamatan, Semua Kelurahan	Pendapatan Transfer Pemerintah Pusat	Meningkatkan Sumber Daya Manusia Yang Berkualitas Dan Berdaya Saing	5. Peningkatan Profesionalisme Aparatur Daerah untuk Mewujudkan Tatakelola Pemerintahan yang Baik, Bersih dan Berwibawa	Dinas Kependudukan dan Pencatatan Sipil Kabupaten Lampung Selatan	34 Jenis	30,204,130	Dinas Kependudukan dan Pencatatan Sipil

**Penetapan Rencana Kerja Pemerintah Daerah (RKPD)
Kabupaten Lampung Selatan
Tahun 2022**

Kode	Urusan/ Bidang Urusan/ Program/ Kegiatan/ Sub Kegiatan	Indikator Program/ Kegiatan/ Sub Kegiatan	Target Akhir Periode RPJMD	Realisasi Capaian RKPD Tahun 2020	Prakiraan Capaian Target RKPD Tahun 2021	Capaian Kinerja dan Kerangka Pendanaan						Kelompok Sasaran	Prakiraan Maju Rencana Tahun 2023		Perangkat Daerah Penanggung Jawab
						Target 2022	Pagu Indikatif	Lokasi	Sumber Dana	Prioritas			Target	Pagu Indikatif	
										Nasional	Daerah				
2.12.01.2.06.05	Penyediaan Barang Cetak dan Penggandaan	Cetak dan Penggandaan				7 Jenis	22,339,300	Kab. Lampung Selatan, Semua Kecamatan, Semua Kelurahan	Pendapatan Transfer Pemerintah Pusat	Meningkatkan Sumber Daya Manusia Yang Berkualitas Dan Berdaya Saing	5. Peningkatan Profesionalisme Aparatur Daerah untuk Mewujudkan Tatakelola Pemerintahan yang Baik, Bersih dan Berwibawa	Dinas Kependudukan dan Pencatatan Sipil Kabupaten Lampung Selatan	7 Jenis	24,573,230	Dinas Kependudukan dan Pencatatan Sipil
2.12.01.2.06.06	Penyediaan Bahan Bacaan dan Peraturan Perundang-undangan	Bahan Bacaan Dinas				15 jenis	18,000,000	Kab. Lampung Selatan, Semua Kecamatan, Semua Kelurahan	Pendapatan Transfer Pemerintah Pusat	Meningkatkan Sumber Daya Manusia Yang Berkualitas Dan Berdaya Saing	5. Peningkatan Profesionalisme Aparatur Daerah untuk Mewujudkan Tatakelola Pemerintahan yang Baik, Bersih dan Berwibawa	Dinas Kependudukan dan Pencatatan Sipil Kabupaten Lampung Selatan	15 jenis	19,800,000	Dinas Kependudukan dan Pencatatan Sipil
2.12.01.2.06.08	Fasilitasi Kunjungan Tamu	Fasilitas kunjungan tamu Dinas				60 kali	96,585,000	Kab. Lampung Selatan, Semua Kecamatan, Semua Kelurahan	Pendapatan Transfer Pemerintah Pusat	Meningkatkan Sumber Daya Manusia Yang Berkualitas Dan Berdaya Saing	5. Peningkatan Profesionalisme Aparatur Daerah untuk Mewujudkan Tatakelola Pemerintahan yang Baik, Bersih dan Berwibawa	Dinas Kependudukan dan Pencatatan Sipil Kabupaten Lampung Selatan	60 kali	106,243,500	Dinas Kependudukan dan Pencatatan Sipil
2.12.01.2.06.09	Penyelenggaraan Rapat Koordinasi dan Konsultasi SKPD	Rapat koordinasi dan konsultasi SKPD				42 kali	479,388,000	Kab. Lampung Selatan, Semua Kecamatan, Semua Kelurahan	Pendapatan Transfer Pemerintah Pusat	Meningkatkan Sumber Daya Manusia Yang Berkualitas Dan Berdaya Saing	5. Peningkatan Profesionalisme Aparatur Daerah untuk Mewujudkan Tatakelola Pemerintahan yang Baik, Bersih dan Berwibawa	Dinas Kependudukan dan Pencatatan Sipil Kabupaten Lampung Selatan	42 kali	527,326,800	Dinas Kependudukan dan Pencatatan Sipil
2.12.01.2.06.10	Penatausahaan Arsip Dinamis pada SKPD	Penjilidan Arsip Dinamis				1000 buku	42,468,000	Kab. Lampung Selatan, Semua Kecamatan, Semua Kelurahan	Pendapatan Transfer Pemerintah Pusat	Meningkatkan Sumber Daya Manusia Yang Berkualitas Dan Berdaya Saing	5. Peningkatan Profesionalisme Aparatur Daerah untuk Mewujudkan Tatakelola Pemerintahan yang Baik, Bersih dan Berwibawa	Dinas Kependudukan dan Pencatatan Sipil Kabupaten Lampung Selatan	1000 buku	46,714,800	Dinas Kependudukan dan Pencatatan Sipil
2.12.01.2.07	Pengadaan Barang Milik Daerah Penunjang Urusan Pemerintah Daerah	Meubeleir Dinas	unit		unit	26 unit	47,576,200						26 unit	159,229,950	
2.12.01.2.07.05	Pengadaan Mebel	Mebel kantor				25 unit	47,576,200	Kab. Lampung Selatan, Semua Kecamatan, Semua Kelurahan	Pendapatan Transfer Pemerintah Pusat	Meningkatkan Sumber Daya Manusia Yang Berkualitas Dan Berdaya Saing	5. Peningkatan Profesionalisme Aparatur Daerah untuk Mewujudkan Tatakelola Pemerintahan yang Baik, Bersih dan Berwibawa	Meubeleir Dinas Kependudukan dan Pencatatan Sipil Kab. Lampung Selatan	25 unit	159,229,950	Dinas Kependudukan dan Pencatatan Sipil

**Penetapan Rencana Kerja Pemerintah Daerah (RKPD)
Kabupaten Lampung Selatan
Tahun 2022**

Kode	Urusan/ Bidang Urusan/ Program/ Kegiatan/ Sub Kegiatan	Indikator Program/ Kegiatan/ Sub Kegiatan	Target Akhir Periode RPJMD	Realisasi Capaian RKPD Tahun 2020	Prakiraan Capaian Target RKPD Tahun 2021	Capaian Kinerja dan Kerangka Pendanaan						Kelompok Sasaran	Prakiraan Maju Rencana Tahun 2023		Perangkat Daerah Penanggung Jawab
						Target 2022	Pagu Indikatif	Lokasi	Sumber Dana	Prioritas			Target	Pagu Indikatif	
										Nasional	Daerah				
2.12.01.2.09.06	Pemeliharaan Peralatan dan Mesin Lainnya	Pemeliharaan peralatan dan mesin dinas				37 unit	50,000,000	Kab. Lampung Selatan, Semua Kecamatan, Semua Kelurahan	Pendapatan Transfer Pemerintah Pusat	Meningkatkan Sumber Daya Manusia Yang Berkualitas Dan Berdaya Saing	5. Peningkatan Profesionalisme Aparatur Daerah untuk Mewujudkan Tatakelola Pemerintahan yang Baik, Bersih dan Berwibawa	Barang Milik Daerah Disdukcapil	37 unit	55,000,000	Dinas Kependudukan dan Pencatatan Sipil
2.12.01.2.09.09	Pemeliharaan/Rehabilitasi Gedung Kantor dan Bangunan Lainnya	Pemeliharaan rehab gedung kantor				2 unit	50,000,000	Semua Kab/Kota, Semua Kecamatan, Semua Kelurahan	Pendapatan Transfer Pemerintah Pusat	Meningkatkan Sumber Daya Manusia Yang Berkualitas Dan Berdaya Saing	5. Peningkatan Profesionalisme Aparatur Daerah untuk Mewujudkan Tatakelola Pemerintahan yang Baik, Bersih dan Berwibawa	Barang Milik Daerah Disdukcapil	2 unit	55,000,000	Dinas Kependudukan dan Pencatatan Sipil
2.12.02	PROGRAM PENDAFTARAN PENDUDUK	Rasio penduduk ber-KTP per satuan penduduk	99 %		97 %	97 %	309,847,000						97 %	2,730,149,400	
2.12.02.2.01	Pelayanan Pendaftaran Penduduk	Pelayanan Pendaftaran Penduduk	bulan		bulan	12 bulan	0						12 bulan	2,176,517,200	
2.12.02.2.01.04	Peningkatan Pelayanan Pendaftaran Penduduk	Pelayanan didalam dan luar gedung				248000 Dokumen	0	Semua Kab/Kota, Semua Kecamatan, Semua Kelurahan	DAK Non Fisik-Dana Pelayanan Administrasi Kependudukan	5. Peningkatan Profesionalisme Aparatur Daerah untuk Mewujudkan Tatakelola Pemerintahan yang Baik, Bersih dan Berwibawa	5. Peningkatan Profesionalisme Aparatur Daerah untuk Mewujudkan Tatakelola Pemerintahan yang Baik, Bersih dan Berwibawa	Kecamatan Se-Kabupaten Lampung Selatan	248000 Dokumen	2,176,517,200	Dinas Kependudukan dan Pencatatan Sipil
2.12.02.2.02	Penataan Pendaftaran Penduduk	dokumen Kependudukan selain Blangko KTP-EI, Formulir, dan Buku terkait Pendaftaran Penduduk sesuai dengan Kebutuhan	dokumen		dokumen	12000 dokumen	0						12000 dokumen	212,800,500	

**Penetapan Rencana Kerja Pemerintah Daerah (RKPD)
Kabupaten Lampung Selatan
Tahun 2022**

Kode	Urusan/ Bidang Urusan/ Program/ Kegiatan/ Sub Kegiatan	Indikator Program/ Kegiatan/ Sub Kegiatan	Target Akhir Periode RPJMD	Realisasi Capaian RKPD Tahun 2020	Prakiraan Capaian Target RKPD Tahun 2021	Capaian Kinerja dan Kerangka Pendanaan						Kelompok Sasaran	Prakiraan Maju Rencana Tahun 2023		Perangkat Daerah Penanggung Jawab
						Target 2022	Pagu Indikatif	Lokasi	Sumber Dana	Prioritas			Target	Pagu Indikatif	
										Nasional	Daerah				
2.12.02.2.02.02	Pengadaan Dokumen Kependudukan selain Blangko KTP-EI, Formulir, dan Buku terkait Pendaftaran Penduduk sesuai dengan kebutuhan	Dokumen terkait pendaftaran penduduk				12000 Jenis Dokumen	0	Kab. Lampung Selatan, Semua Kecamatan, Semua Kelurahan	DAK Non Fisik-Dana Pelayanan Administrasi Kependudukan	Memperkuat Stabilitas Polhukhankam Dan Transformasi Pelayanan Publik	5. Peningkatan Profesionalisme Aparatur Daerah untuk Mewujudkan Tatakelola Pemerintahan yang Baik, Bersih dan Berwibawa	dokumen Kependudukan selain Blangko KTP-EI, Formulir, dan Buku terkait Pendaftaran Penduduk sesuai dengan kebutuhan	12000 Jenis Dokumen	212,800,500	Dinas Kependudukan dan Pencatatan Sipil
2.12.02.2.03	Penyelenggaraan Pendaftaran Penduduk	Penyelenggaraan Dafduk	bulan		bulan	12 bulan	309,847,000						12 bulan	340,831,700	
2.12.02.2.03.03	Fasilitasi Pendaftaran Penduduk	Pelayanan di 3 UPT Disdukcapil				3 UPT	263,920,000	Kab. Lampung Selatan, Semua Kecamatan, Semua Kelurahan	Pendapatan Transfer Pemerintah Pusat	Memperkuat Stabilitas Polhukhankam Dan Transformasi Pelayanan Publik	5. Peningkatan Profesionalisme Aparatur Daerah untuk Mewujudkan Tatakelola Pemerintahan yang Baik, Bersih dan Berwibawa	Kecamatan Se-Kabupaten Lampung Selatan	3 UPT	290,312,000	Dinas Kependudukan dan Pencatatan Sipil
2.12.02.2.03.05	Sosialisasi Pendaftaran Penduduk	Sosialisasi Terkait Pelayanan Pendaftaran Penduduk				6 kali	45,927,000	Kab. Lampung Selatan, Semua Kecamatan, Semua Kelurahan	Pendapatan Transfer Pemerintah Pusat	Memperkuat Stabilitas Polhukhankam Dan Transformasi Pelayanan Publik	5. Peningkatan Profesionalisme Aparatur Daerah untuk Mewujudkan Tatakelola Pemerintahan yang Baik, Bersih dan Berwibawa	Kecamatan Se-Kabupaten Lampung Selatan	6 kali	50,519,700	Dinas Kependudukan dan Pencatatan Sipil
2.12.03	PROGRAM PENCATATAN SIPIL	Cakupan kepemilikan akta kelahiran	90 %		80 %	82 %	140,199,000						82 %	222,748,900	
2.12.03.2.01	Pelayanan Pencatatan Sipil	Dokumen Pelayanan Pencatatan Sipil yang diterbitkan	57500 dokumen		47770 dokumen	38000 dokumen	94,272,000						38000 dokumen	172,229,200	
2.12.03.2.01.02	Peningkatan dalam Pelayanan Pencatatan Sipil	Pelayanan Pencatatan Sipil didalam dan luar gedung				38000 dokumen	94,272,000	Kab. Lampung Selatan, Semua Kecamatan, Semua Kelurahan	Pendapatan Transfer Pemerintah Pusat	Memperkuat Stabilitas Polhukhankam Dan Transformasi Pelayanan Publik	5. Peningkatan Profesionalisme Aparatur Daerah untuk Mewujudkan Tatakelola Pemerintahan yang Baik, Bersih dan Berwibawa	Kecamatan Se-Kabupaten Lampung Selatan	38000 dokumen	103,699,200	Dinas Kependudukan dan Pencatatan Sipil
2.12.03.2.01.05	Pengadaan Dokumen Kependudukan selain Blangko KTP-EI, Formulir, dan Buku terkait Pencatatan Sipil sesuai dengan kebutuhan	Jumlah Dokumen Terkait Pencatatan Sipil				140 dokumen	0	Kab. Lampung Selatan, Semua Kecamatan, Semua Kelurahan	DAK Non Fisik-Dana Pelayanan Administrasi Kependudukan	Memperkuat Stabilitas Polhukhankam Dan Transformasi Pelayanan Publik	5. Peningkatan Profesionalisme Aparatur Daerah untuk Mewujudkan Tatakelola Pemerintahan yang Baik, Bersih dan Berwibawa	Kecamatan Se-Kabupaten Lampung Selatan	140 dokumen	68,530,000	Dinas Kependudukan dan Pencatatan Sipil
2.12.03.2.02	Penyelenggaraan Pencatatan Sipil	Jumlah Sosialisasi, terkait Pencatatan Sipil	17 kali		4 kali	8 kali	45,927,000						8 kali	50,519,700	

**Penetapan Rencana Kerja Pemerintah Daerah (RKPD)
Kabupaten Lampung Selatan
Tahun 2022**

Kode	Urusan/ Bidang Urusan/ Program/ Kegiatan/ Sub Kegiatan	Indikator Program/ Kegiatan/ Sub Kegiatan	Target Akhir Periode RPJMD	Realisasi Capaian RKPD Tahun 2020	Prakiraan Capaian Target RKPD Tahun 2021	Capaian Kinerja dan Kerangka Pendanaan						Kelompok Sasaran	Prakiraan Maju Rencana Tahun 2023		Perangkat Daerah Penanggung Jawab
						Target 2022	Pagu Indikatif	Lokasi	Sumber Dana	Prioritas			Target	Pagu Indikatif	
										Nasional	Daerah				
2.12.03.2.02.08	Sosialisasi terkait Pencatatan Sipil	Sosialisasi Pelayanan Pencatatan Sipil				6 kali	45,927,000	Semua Kab/Kota, Semua Kecamatan, Semua Kelurahan	Pendapatan Transfer Pemerintah Pusat	Memperkuat Stabilitas Polhukhankam Dan Transformasi Pelayanan Publik	5. Peningkatan Profesionalisme Aparatur Daerah untuk Mewujudkan Tatakelola Pemerintahan yang Baik, Bersih dan Berwibawa	Kecamatan se- Kabupaten Lampung Selatan	6 kali	50,519,700	Dinas Kependudukan dan Pencatatan Sipil
2.12.04	PROGRAM PENGELOLAAN INFORMASI ADMINISTRASI KEPENDUDUKAN	Pemanfaatan Database Kependudukan bagi seluruh OPD di Kab Lamsel	%	%		80 %	308,998,000						80 %	339,897,800	
2.12.04.2.01	Pengumpulan Data Kependudukan dan Pemanfaatan dan Penyajian Database Kependudukan	Pemanfaatan Database Kependudukan dengan OPD	OPD		OPD	8 OPD	31,105,000						8 OPD	34,215,500	
2.12.04.2.01.02	Kerjasama Pemanfaatan Data Kependudukan	Pemanfaatan Database Kependudukan dengan OPD				8 OPD	31,105,000	Semua Kab/Kota, Semua Kecamatan, Semua Kelurahan	Pendapatan Transfer Pemerintah Pusat	Memperkuat Stabilitas Polhukhankam Dan Transformasi Pelayanan Publik	5. Peningkatan Profesionalisme Aparatur Daerah untuk Mewujudkan Tatakelola Pemerintahan yang Baik, Bersih dan Berwibawa	Seluruh OPD Di Kabupaten Lampung Selatan	8 OPD	34,215,500	Dinas Kependudukan dan Pencatatan Sipil
2.12.04.2.03	Penyelenggaraan Pengelolaan Informasi Administrasi Kependudukan	Fasilitasi pengelolaan PIAK bagi Dinas dan Kecamatan	100 %		100 %	100 %	277,893,000						100 %	305,682,300	
2.12.04.2.03.03	Fasilitasi terkait Pengelolaan Informasi Administrasi Kependudukan	Fasilitasi kebutuhan pengelolaan SIAK bagi Dinas dan Kecamatan /Update SIAK di Dinas dan Kecamatan				17 kecamatan	229,562,000	Semua Kab/Kota, Semua Kecamatan, Semua Kelurahan	Pendapatan Transfer Pemerintah Pusat	Memperkuat Stabilitas Polhukhankam Dan Transformasi Pelayanan Publik	5. Peningkatan Profesionalisme Aparatur Daerah untuk Mewujudkan Tatakelola Pemerintahan yang Baik, Bersih dan Berwibawa	Kecamatan Se- Kabupaten Lampung Selatan	17 kecamatan	252,518,200	Dinas Kependudukan dan Pencatatan Sipil
2.12.04.2.03.07	Komunikasi, Informasi, dan Edukasi Kepada Pemangku Kepentingan dan Masyarakat	Pelayanan pada event- event tertentu				4 kali	48,331,000	Semua Kab/Kota, Semua Kecamatan, Semua Kelurahan	Pendapatan Transfer Pemerintah Pusat	Memperkuat Stabilitas Polhukhankam Dan Transformasi Pelayanan Publik	5. Peningkatan Profesionalisme Aparatur Daerah untuk Mewujudkan Tatakelola Pemerintahan yang Baik, Bersih dan Berwibawa	Kecamatan Se- Kabupaten Lampung Selatan	4 kali	53,164,100	Dinas Kependudukan dan Pencatatan Sipil
2.12.05	PROGRAM PENGELOLAAN PROFIL KEPENDUDUKAN	Persentase Profile Kependudukan dan Pencatatan Sipil	100 %		99 %	100 %	45,000,000						100 %	49,500,000	

**Penetapan Rencana Kerja Pemerintah Daerah (RKPD)
Kabupaten Lampung Selatan
Tahun 2022**

Kode	Urusan/ Bidang Urusan/ Program/ Kegiatan/ Sub Kegiatan	Indikator Program/ Kegiatan/ Sub Kegiatan	Target Akhir Periode RPJMD	Realisasi Capaian RKPD Tahun 2020	Prakiraan Capaian Target RKPD Tahun 2021	Capaian Kinerja dan Kerangka Pendanaan						Kelompok Sasaran	Prakiraan Maju Rencana Tahun 2023		Perangkat Daerah Penanggung Jawab
						Target 2022	Pagu Indikatif	Lokasi	Sumber Dana	Prioritas			Target	Pagu Indikatif	
										Nasional	Daerah				
2 12 05 2.01	Penyusunan Profil Kependudukan	Persentase Profile Kependudukan dan Pencatatan Sipil	100 %		100 %	100 %	45,000,000						100 %	49,500,000	
2 12 05 2.01 02	Penyusunan Profil Data Perkembangan dan Proyeksi Kependudukan serta Kebutuhan yang lain	Penyusunan Profil Data Perkembangan Penduduk				65 buku	45,000,000	Kab. Lampung Selatan, Semua Kecamatan, Semua Kelurahan	Pendapatan Transfer Pemerintah Pusat	5. Peningkatan Profesionalisme Aparatur Daerah untuk Mewujudkan Tatakelola Pemerintahan yang Baik, Bersih dan Berwibawa	Pelayanan Di Dinas Kependudukan dan Pencatatan Sipil serta Pelayanan Tim di Kecamatan		65 buku	49,500,000	Dinas Kependudukan dan Pencatatan Sipil
TOTAL							9,523,041,700							13,042,135,700	

**Penetapan Rencana Kerja Pemerintah Daerah (RKPD)
Kabupaten Lampung Selatan
Tahun 2022**

Kode	Urusan/ Bidang Urusan/ Program/ Kegiatan/ Sub Kegiatan	Indikator Program/ Kegiatan/ Sub Kegiatan	Target Akhir Periode RPJMD	Realisasi Capaian RKPD Tahun 2020	Prakiraan Capaian Target RKPD Tahun 2021	Capaian Kinerja dan Kerangka Pendanaan						Kelompok Sasaran	Prakiraan Maju Rencana Tahun 2023		Perangkat Daerah Penanggung Jawab	
						Target 2022	Pagu Indikatif	Lokasi	Sumber Dana	Prioritas			Target	Pagu Indikatif		
										Nasional	Daerah					
2						URUSAN PEMERINTAHAN WAJIB YANG TIDAK BERKAITAN DENGAN PELAYANAN DASAR										
2	13						9,382,279,700						11,208,804,865			
2	13	01					3,232,723,300						3,552,200,710			
2	13	01	2.01				60,098,400						66,108,240			
2	13	01	2.01	01			3 Dokumen	13,352,400	Kab. Lampung Selatan, Kalianda, Kalianda	Dana Transfer Umum-Dana Alokasi Umum		1. Peningkatan Kualitas Pembangunan Infrastruktur Kabupaten dan Desa	0	3 Dokumen	14,687,640	Dinas Pemberdayaan Masyarakat dan Desa
2	13	01	2.01	02			1 Dokumen	8,073,400	Kab. Lampung Selatan, Kalianda, Kalianda	Dana Transfer Umum-Dana Alokasi Umum		1. Peningkatan Kualitas Pembangunan Infrastruktur Kabupaten dan Desa	0	1 Dokumen	8,880,740	Dinas Pemberdayaan Masyarakat dan Desa
2	13	01	2.01	03			1 Dokumen	8,073,400	Kab. Lampung Selatan, Kalianda, Kalianda	Dana Transfer Umum-Dana Alokasi Umum		1. Peningkatan Kualitas Pembangunan Infrastruktur Kabupaten dan Desa	0	1 Dokumen	8,880,740	Dinas Pemberdayaan Masyarakat dan Desa
2	13	01	2.01	04			1 Dokumen	8,073,400	Kab. Lampung Selatan, Kalianda, Kalianda	Dana Transfer Umum-Dana Alokasi Umum		1. Peningkatan Kualitas Pembangunan Infrastruktur Kabupaten dan Desa	0	1 Dokumen	8,880,740	Dinas Pemberdayaan Masyarakat dan Desa
2	13	01	2.01	05			1 Dokumen	8,073,400	Kab. Lampung Selatan, Kalianda, Kalianda	Dana Transfer Umum-Dana Alokasi Umum		1. Peningkatan Kualitas Pembangunan Infrastruktur Kabupaten dan Desa	0	1 Dokumen	8,880,740	Dinas Pemberdayaan Masyarakat dan Desa
2	13	01	2.01	06			6 Dokumen	14,452,400	Kab. Lampung Selatan, Kalianda, Kalianda	Dana Transfer Umum-Dana Alokasi Umum		1. Peningkatan Kualitas Pembangunan Infrastruktur Kabupaten dan Desa	0	6 Dokumen	15,897,640	Dinas Pemberdayaan Masyarakat dan Desa
2	13	01	2.02				12 Bulan 12 Bulan	2,814,783,400					12 Bulan 12 Bulan	3,096,261,740		

**Penetapan Rencana Kerja Pemerintah Daerah (RKPD)
Kabupaten Lampung Selatan
Tahun 2022**

Kode	Urusan/ Bidang Urusan/ Program/ Kegiatan/ Sub Kegiatan	Indikator Program/ Kegiatan/ Sub Kegiatan	Target Akhir Periode RPJMD	Realisasi Capaian RKPD Tahun 2020	Prakiraan Capaian Target RKPD Tahun 2021	Capaian Kinerja dan Kerangka Pendanaan						Kelompok Sasaran	Prakiraan Maju Rencana Tahun 2023		Perangkat Daerah Penanggung Jawab
						Target 2022	Pagu Indikatif	Lokasi	Sumber Dana	Prioritas			Target	Pagu Indikatif	
										Nasional	Daerah				
2 13 01 2.02 01	Penyediaan Gaji dan Tunjangan ASN	Pembayaran Gaji dan Tunjangan ASN				12 Bulan	2,479,741,900	Kab. Lampung Selatan, Kalianda, Kalianda	Dana Transfer Umum-Dana Alokasi Umum	Meningkatkan Sumber Daya Manusia Yang Berkualitas Dan Berdaya Saing	1. Peningkatan Kualitas Pembangunan Infrastruktur Kabupaten dan Desa	0	12 Bulan	2,727,716,090	Dinas Pemberdayaan Masyarakat dan Desa
2 13 01 2.02 02	Penyediaan Administrasi Pelaksanaan Tugas ASN	Administrasi Pelaksanaan Tugas ASN				12 Bulan	335,041,500	Kab. Lampung Selatan, Kalianda, Kalianda	Dana Transfer Umum-Dana Alokasi Umum	Meningkatkan Sumber Daya Manusia Yang Berkualitas Dan Berdaya Saing	1. Peningkatan Kualitas Pembangunan Infrastruktur Kabupaten dan Desa	0	12 Bulan	368,545,650	Dinas Pemberdayaan Masyarakat dan Desa
2 13 01 2.05	Administrasi Kepegawaian Perangkat Daerah	Administrasi Kepegawaian	Bulan		Bulan	12 Bulan	30,250,000						12 Bulan	36,000,000	
2 13 01 2.05 02	Pengadaan Pakaian Dinas Beserta Atribut Kelengkapannya	Belanja Pakaian Pakaian Dinas Beserta Atribut Kelengkapannya				50 orang	20,250,000	Kab. Lampung Selatan, Kalianda, Way Urang	Dana Transfer Umum-Dana Alokasi Umum	Mengembangkan Wilayah Untuk Mengurangi Kesenjangan Dan Menjamin Pemerataan	5. Peningkatan Profesionalisme Aparatur Daerah untuk Mewujudkan Tatakelola Pemerintahan yang Baik, Bersih dan Berwibawa	0	50 orang	25,000,000	Dinas Pemberdayaan Masyarakat dan Desa
2 13 01 2.05 09	Pendidikan dan Pelatihan Pegawai Berdasarkan Tugas dan Fungsi	Pengiriman Peserta Diklat Singkat				2 Paket	10,000,000	Kab. Lampung Selatan, Kalianda, Kalianda	Dana Transfer Umum-Dana Alokasi Umum	Mengembangkan Wilayah Untuk Mengurangi Kesenjangan Dan Menjamin Pemerataan	1. Peningkatan Kualitas Pembangunan Infrastruktur Kabupaten dan Desa	0	2 Paket	11,000,000	Dinas Pemberdayaan Masyarakat dan Desa
2 13 01 2.06	Administrasi Umum Perangkat Daerah	Administrasi Umum Persentase penyelenggaraan administrasi umum perangkat daerah	Bulan Bulan		Bulan Bulan	12 Bulan 12 Bulan	147,409,500						12 Bulan 12 Bulan	164,430,530	
2 13 01 2.06 01	Penyediaan Komponen Instalasi Listrik/Penerangan Bangunan Kantor	Alat-Alat Listrik dan Komponen Listrik Kantor				12 Bulan	6,186,000	Kab. Lampung Selatan, Kalianda, Kalianda	Dana Transfer Umum-Dana Alokasi Umum	Meningkatkan Sumber Daya Manusia Yang Berkualitas Dan Berdaya Saing	1. Peningkatan Kualitas Pembangunan Infrastruktur Kabupaten dan Desa	0	12 Bulan	9,084,680	Dinas Pemberdayaan Masyarakat dan Desa
2 13 01 2.06 03	Penyediaan Peralatan Rumah Tangga	Peralatan Rumah Tangga				12 Bulan	12,002,500	Kab. Lampung Selatan, Kalianda, Kalianda	Dana Transfer Umum-Dana Alokasi Umum	Meningkatkan Sumber Daya Manusia Yang Berkualitas Dan Berdaya Saing	1. Peningkatan Kualitas Pembangunan Infrastruktur Kabupaten dan Desa	0	12 Bulan	13,202,750	Dinas Pemberdayaan Masyarakat dan Desa
2 13 01 2.06 04	Penyediaan Bahan Logistik Kantor	Bahan Logistik Kantor				12 Bulan	29,831,800	Kab. Lampung Selatan, Kalianda, Kalianda	Dana Transfer Umum-Dana Alokasi Umum	Meningkatkan Sumber Daya Manusia Yang Berkualitas Dan Berdaya Saing	1. Peningkatan Kualitas Pembangunan Infrastruktur Kabupaten dan Desa	0	12 Bulan	32,814,980	Dinas Pemberdayaan Masyarakat dan Desa

**Penetapan Rencana Kerja Pemerintah Daerah (RKPD)
Kabupaten Lampung Selatan
Tahun 2022**

Kode	Urusan/ Bidang Urusan/ Program/ Kegiatan/ Sub Kegiatan	Indikator Program/ Kegiatan/ Sub Kegiatan	Target Akhir Periode RPJMD	Realisasi Capaian RKPD Tahun 2020	Prakiraan Capaian Target RKPD Tahun 2021	Capaian Kinerja dan Kerangka Pendanaan						Kelompok Sasaran	Prakiraan Maju Rencana Tahun 2023		Perangkat Daerah Penanggung Jawab
						Target 2022	Pagu Indikatif	Lokasi	Sumber Dana	Prioritas			Target	Pagu Indikatif	
										Nasional	Daerah				
2 13 01 2.06 05	Penyediaan Barang Cetak dan Penggandaan	Cetak dan Penggandaan				12 Bulan	6,879,200	Kab. Lampung Selatan, Kalianda, Kalianda	Dana Transfer Umum-Dana Alokasi Umum	Meningkatkan Sumber Daya Manusia Yang Berkualitas Dan Berdaya Saing	1. Peningkatan Kualitas Pembangunan Infrastruktur Kabupaten dan Desa	0	12 Bulan	7,567,120	Dinas Pemberdayaan Masyarakat dan Desa
2 13 01 2.06 06	Penyediaan Bahan Bacaan dan Peraturan Perundang-undangan	Bahan Bacaan dan Peraturan Perundang-undangan				12 Bulan	18,000,000	Kab. Lampung Selatan, Kalianda, Kalianda	Dana Transfer Umum-Dana Alokasi Umum	Meningkatkan Sumber Daya Manusia Yang Berkualitas Dan Berdaya Saing	1. Peningkatan Kualitas Pembangunan Infrastruktur Kabupaten dan Desa	0	12 Bulan	19,800,000	Dinas Pemberdayaan Masyarakat dan Desa
2 13 01 2.06 08	Fasilitasi Kunjungan Tamu	Fasilitasi Makan Minum Rapat kantor dan Jamuan Tamu				12 Bulan	9,750,000	Kab. Lampung Selatan, Kalianda, Kalianda	Dana Transfer Umum-Dana Alokasi Umum	Meningkatkan Sumber Daya Manusia Yang Berkualitas Dan Berdaya Saing	1. Peningkatan Kualitas Pembangunan Infrastruktur Kabupaten dan Desa	0	12 Bulan	10,725,000	Dinas Pemberdayaan Masyarakat dan Desa
2 13 01 2.06 09	Penyelenggaraan Rapat Koordinasi dan Konsultasi SKPD	Koordinasi dan Konsultasi SKPD				24 kali	64,760,000	Kab. Lampung Selatan, Kalianda, Kalianda	Dana Transfer Umum-Dana Alokasi Umum	Meningkatkan Sumber Daya Manusia Yang Berkualitas Dan Berdaya Saing	1. Peningkatan Kualitas Pembangunan Infrastruktur Kabupaten dan Desa	0	24 kali	71,236,000	Dinas Pemberdayaan Masyarakat dan Desa
2 13 01 2.07	Pengadaan Barang Milik Daerah Penunjang Urusan Pemerintahan Daerah	Pengadaan Peralatan dan Perlengkapan Kantor	Tahun		Tahun	1 Tahun	43,212,000						1 Tahun	47,533,200	
2 13 01 2.07 06	Pengadaan Peralatan dan Mesin Lainnya	Peralatan dan Mesin Lainnya				5 Unit	43,212,000	Kab. Lampung Selatan, Kalianda, Kalianda	Dana Transfer Umum-Dana Alokasi Umum	Meningkatkan Sumber Daya Manusia Yang Berkualitas Dan Berdaya Saing	1. Peningkatan Kualitas Pembangunan Infrastruktur Kabupaten dan Desa	0	5 Unit	47,533,200	Dinas Pemberdayaan Masyarakat dan Desa
2 13 01 2.08	Penyediaan Jasa Penunjang Urusan Pemerintahan Daerah	Pembayaran Listrik, Internet dan Air Penyediaan Jasa Penunjang Urusan Pemerintahan Daerah	Bulan Bulan		Bulan Bulan	12 Bulan 12 Bulan	63,000,000						12 Bulan 12 Bulan	63,000,000	
2 13 01 2.08 02	Penyediaan Jasa Komunikasi, Sumber Daya Air dan Listrik	Rekening Telepon, Internet, Air & Listrik Kantor				12 Bulan	63,000,000	Kab. Lampung Selatan, Kalianda, Kalianda	Dana Transfer Umum-Dana Alokasi Umum		1. Peningkatan Kualitas Pembangunan Infrastruktur Kabupaten dan Desa	0	12 Bulan	63,000,000	Dinas Pemberdayaan Masyarakat dan Desa
2 13 01 2.09	Pemeliharaan Barang Milik Daerah Penunjang Urusan Pemerintahan Daerah	Barang Milik Daerah Pemeliharaan Barang Milik Daerah Penunjang Urusan Pemerintahan Daerah	Tahun Tahun		Tahun Tahun	1 Tahun 1 Tahun	73,970,000						1 Tahun 1 Tahun	78,867,000	

**Penetapan Rencana Kerja Pemerintah Daerah (RKPD)
Kabupaten Lampung Selatan
Tahun 2022**

Kode	Urusan/ Bidang Urusan/ Program/ Kegiatan/ Sub Kegiatan	Indikator Program/ Kegiatan/ Sub Kegiatan	Target Akhir Periode RPJMD	Realisasi Capaian RKPD Tahun 2020	Prakiraan Capaian Target RKPD Tahun 2021	Capaian Kinerja dan Kerangka Pendanaan						Kelompok Sasaran	Prakiraan Maju Rencana Tahun 2023		Perangkat Daerah Penanggung Jawab
						Target 2022	Pagu Indikatif	Lokasi	Sumber Dana	Prioritas			Target	Pagu Indikatif	
										Nasional	Daerah				
2 13 01 2.09 01	Penyediaan Jasa Pemeliharaan, Biaya Pemeliharaan dan Pajak Kendaraan Perorangan Dinas atau Kendaraan Dinas Jabatan	Pemeliharaan rutin/berkala dan Pajak Kendaraan Perorangan Dinas atau Kendaraan Dinas Jabatan				12 Bulan	44,370,000	Kab. Lampung Selatan, Semua Kecamatan, Semua Kelurahan	Dana Transfer Umum-Dana Alokasi Umum	Meningkatkan Sumber Daya Manusia Yang Berkualitas Dan Berdaya Saing	1. Peningkatan Kualitas Pembangunan Infrastruktur Kabupaten dan Desa	0	12 Bulan	48,807,000	Dinas Pemberdayaan Masyarakat dan Desa
2 13 01 2.09 06	Pemeliharaan Peralatan dan Mesin Lainnya	Pemeliharaan Peralatan dan Mesin Lainnya				10 Unit	4,600,000	Kab. Lampung Selatan, Kalianda, Kalianda	Dana Transfer Umum-Dana Alokasi Umum	Meningkatkan Sumber Daya Manusia Yang Berkualitas Dan Berdaya Saing	1. Peningkatan Kualitas Pembangunan Infrastruktur Kabupaten dan Desa	0	10 Unit	5,060,000	Dinas Pemberdayaan Masyarakat dan Desa
2 13 01 2.09 09	Pemeliharaan/Rehabilitasi Gedung Kantor dan Bangunan Lainnya	Pemeliharaan/Rehabilitasi Gedung Kantor				1 Unit	25,000,000	Kab. Lampung Selatan, Kalianda, Kalianda	Dana Transfer Umum-Dana Alokasi Umum	Meningkatkan Sumber Daya Manusia Yang Berkualitas Dan Berdaya Saing	1. Peningkatan Kualitas Pembangunan Infrastruktur Kabupaten dan Desa	0	1 Unit	25,000,000	Dinas Pemberdayaan Masyarakat dan Desa
2 13 01 2.09 11	Pemeliharaan/Rehabilitasi Sarana dan Prasarana Pendukung Gedung Kantor atau Bangunan Lainnya	Pemeliharaan Peralatan dan Perlengkapan Kantor				12 bulan	0	Kab. Lampung Selatan, Kalianda, Kalianda	Dana Transfer Umum-Dana Alokasi Umum	Meningkatkan Sumber Daya Manusia Yang Berkualitas Dan Berdaya Saing	1. Peningkatan Kualitas Pembangunan Infrastruktur Kabupaten dan Desa	0	12 bulan	0	Dinas Pemberdayaan Masyarakat dan Desa
2 13 02	PROGRAM PENATAAN DESA	Persentase pengentasan Desa Tertinggal	persen		persen	100 persen	215,673,900						100 persen	260,965,419	
2 13 02 2.01	Penyelenggaraan Penataan Desa	Jumlah Desa Mandiri	Desa		Desa	3 Desa	215,673,900						3 Desa	260,965,419	
2 13 02 2.01 06	Fasilitasi Sarana dan Prasarana Desa	Pemberdayaan Masyarakat dalam kegiatan P3KSS,PAMSIMAS,dan STBM				3 KEGIATAN	215,673,900	Kab. Lampung Selatan, Kalianda, Way Urang	Dana Transfer Umum - Dana Bagi Hasil	Mengembangkan Wilayah Untuk Mengurangi Kesenjangan Dan Menjamin Pemerataan	1. Peningkatan Kualitas Pembangunan Infrastruktur Kabupaten dan Desa	0	3 KEGIATAN	260,965,419	Dinas Pemberdayaan Masyarakat dan Desa
2 13 03	PROGRAM PENINGKATAN KERJASAMA DESA	Persentase Jumlah desa yang mengembangkan usaha ekonomi desa melalui kerjasama dengan BUMDes	persen		persen	100 persen	88,865,200						100 persen	82,041,630	
2 13 03 2.01	Fasilitasi Kerja sama antar Desa	Meningkatnya sinergi dan kinerja Pendamping Desa Pendamping Lokal Desa dalam memfasilitasi Pembangunan Desa	Kec		Kec	17 Kec	88,865,200						17 Kec	82,041,630	
2 13 03 2.01 03	Fasilitasi Pembangunan Kawasan Perdesaan	Koordinasi dan Fasilitasi Pendamping Desa dan Pendamping Lokal Desa				17 Kec	88,865,200	Kab. Lampung Selatan, Kalianda, Kalianda	Dana Transfer Umum-Dana Alokasi Umum	Mengembangkan Wilayah Untuk Mengurangi Kesenjangan Dan Menjamin Pemerataan	1. Peningkatan Kualitas Pembangunan Infrastruktur Kabupaten dan Desa	0	17 Kec	82,041,630	Dinas Pemberdayaan Masyarakat dan Desa

**Penetapan Rencana Kerja Pemerintah Daerah (RKPD)
Kabupaten Lampung Selatan
Tahun 2022**

Kode	Urusan/ Bidang Urusan/ Program/ Kegiatan/ Sub Kegiatan	Indikator Program/ Kegiatan/ Sub Kegiatan	Target Akhir Periode RPJMD	Realisasi Capaian RKPD Tahun 2020	Prakiraan Capaian Target RKPD Tahun 2021	Capaian Kinerja dan Kerangka Pendanaan						Kelompok Sasaran	Prakiraan Maju Rencana Tahun 2023		Perangkat Daerah Penanggung Jawab
						Target 2022	Pagu Indikatif	Lokasi	Sumber Dana	Prioritas			Target	Pagu Indikatif	
										Nasional	Daerah				
2 13 04 2.01 10	Fasilitasi Pengangkatan dan Pemberhentian Perangkat Desa	Jumlah Kepala Desa PAW				50 Desa	50,000,000	Semua Kab/Kota, Semua Kecamatan, Semua Kelurahan	Dana Transfer Umum-Dana Alokasi Umum	Mengembangkan Wilayah Untuk Mengurangi Kesenjangan Dan Menjamin Pemerataan		0	50 Desa	55,000,000	Dinas Pemberdayaan Masyarakat dan Desa
2 13 04 2.01 11	Fasilitasi Penyusunan Profil Desa	Jumlah Profil Desa yang ada				150 orang	42,233,000					0	150 orang	51,101,930	Dinas Pemberdayaan Masyarakat dan Desa
2 13 04 2.01 12	Fasilitasi Manajemen Pemerintahan Desa	Pelaksanaan kegiatan pembangunan di desa sesuai dengan ketentuan yang berlaku				256 Desa	139,297,600					0	256 Desa	152,898,746	Dinas Pemberdayaan Masyarakat dan Desa
2 13 04 2.01 13	Fasilitasi Pengelolaan Aset Desa	Jumlah aset yang ada di desa				256 Desa	15,450,000	Kab. Lampung Selatan, Kalianda, Kalianda	Dana Transfer Umum-Dana Alokasi Umum	Mengembangkan Wilayah Untuk Mengurangi Kesenjangan Dan Menjamin Pemerataan	1. Peningkatan Kualitas Pembangunan Infrastruktur Kabupaten dan Desa	0	256 Desa	18,694,500	Dinas Pemberdayaan Masyarakat dan Desa
2 13 04 2.01 14	Pembinaan Peningkatan Kapasitas Anggota BPD	Jumlah anggota BPD yang telah mengikuti Pembinaan Anggota BPD				17 Kec	98,212,800	Kab. Lampung Selatan, Semua Kecamatan, Semua Kelurahan	Dana Transfer Umum-Dana Alokasi Umum	Mengembangkan Wilayah Untuk Mengurangi Kesenjangan Dan Menjamin Pemerataan	1. Peningkatan Kualitas Pembangunan Infrastruktur Kabupaten dan Desa	0	17 Kec	118,837,367	Dinas Pemberdayaan Masyarakat dan Desa
2 13 04 2.01 16	Fasilitasi Pembinaan Laporan Kepala Desa	jumlah laporan penyelenggaraan LPPD Desa				256 Desa	70,000,000	Semua Kab/Kota, Semua Kecamatan, Semua Kelurahan	Dana Transfer Umum-Dana Alokasi Umum	Mengembangkan Wilayah Untuk Mengurangi Kesenjangan Dan Menjamin Pemerataan	1. Peningkatan Kualitas Pembangunan Infrastruktur Kabupaten dan Desa	0	256 Desa	77,000,000	Dinas Pemberdayaan Masyarakat dan Desa
2 13 04 2.01 18	Fasilitasi Evaluasi Perkembangan Desa serta Lomba Desa dan Kelurahan	Pembinaan Lomba Desa				17 Kecamatan	235,785,100	Semua Kab/Kota, Semua Kecamatan, Semua Kelurahan	Dana Transfer Umum-Dana Alokasi Umum	Mengembangkan Wilayah Untuk Mengurangi Kesenjangan Dan Menjamin Pemerataan	1. Peningkatan Kualitas Pembangunan Infrastruktur Kabupaten dan Desa	0	17 Kecamatan	285,299,971	Dinas Pemberdayaan Masyarakat dan Desa
2 13 05	PROGRAM PEMBERDAYAAN LEMBAGA KEMASYARAKATAN, LEMBAGA ADAT DAN MASYARAKAT HUKUM ADAT	Persentase Aparatur Pemerintahan Desa dan Pengurus Lembaga Adat Kemasyarakatan Desa Lingkup Regional yang Terlatih	Kec		Kec	17 Kec	1,284,075,000						17 Kec	1,490,560,643	

**Penetapan Rencana Kerja Pemerintah Daerah (RKPD)
Kabupaten Lampung Selatan
Tahun 2022**

Kode	Urusan/ Bidang Urusan/ Program/ Kegiatan/ Sub Kegiatan	Indikator Program/ Kegiatan/ Sub Kegiatan	Target Akhir Periode RPJMD	Realisasi Capaian RKPD Tahun 2020	Prakiraan Capaian Target RKPD Tahun 2021	Capaian Kinerja dan Kerangka Pendanaan						Kelompok Sasaran	Prakiraan Maju Rencana Tahun 2023		Perangkat Daerah Penanggung Jawab
						Target 2022	Pagu Indikatif	Lokasi	Sumber Dana	Prioritas			Target	Pagu Indikatif	
										Nasional	Daerah				
2 13 05 2.01	Pemberdayaan Lembaga Kemasyarakatan yang Bergerak di Bidang Pemberdayaan Desa dan Lembaga Adat Tingkat Daerah Kabupaten/Kota serta Pemberdayaan Masyarakat Hukum Adat yang Masyarakat Pelakunya Hukum Adat yang Sama dalam Daerah Kabupaten/Kota	Jumlah Lembaga Kemasyarakatan yang Diberdayakan /dilatih	Kec		Kec	17 Kec	1,284,075,000						17 Kec	1,490,560,643	
2 13 05 2.01 02	Fasilitasi Penataan, Pemberdayaan dan Pendayagunaan Kelembagaan Lembaga Kemasyarakatan Desa/Kelurahan (RT, RW, PKK, Posyandu, LPM, dan Karang Taruna), Lembaga Adat Desa/Kelurahan dan Masyarakat Hukum Adat	Pelaksanaan Pameran Promosi Tk. Nasional, Tk. Prop dan Tk. Kab				3 Kegiatan	71,234,100	Kab. Lampung Selatan, Kalianda, Kalianda	Dana Transfer Umum- Dana Alokasi Umum	1. Peningkatan Kualitas Pembangunan Infrastruktur Kabupaten dan Desa	0	3 Kegiatan	32,520,444	Dinas Pemberdayaan Masyarakat dan Desa	
2 13 05 2.01 03	Peningkatan Kapasitas Kelembagaan Lembaga Kemasyarakatan Desa/Kelurahan (RT, RW, PKK, Posyandu, LPM, dan Karang Taruna), Lembaga Adat Desa/Kelurahan dan Masyarakat Hukum Adat	Terdatanya lembaga kemasyarakatan desa				3 Desa	54,349,900	Kab. Lampung Selatan, Kalianda, Kalianda	Dana Transfer Umum- Dana Alokasi Umum	1. Peningkatan Kualitas Pembangunan Infrastruktur Kabupaten dan Desa	0	3 Desa	56,266,089	Dinas Pemberdayaan Masyarakat dan Desa	
2 13 05 2.01 07	Fasilitasi Bulan Bhakti Gotong Royong Masyarakat	Tercapainya pelaksanaan Lomba dan Pencanaan BBGRM				1 Desa	71,741,000	Kab. Lampung Selatan, Kalianda, Kalianda	Dana Transfer Umum- Dana Alokasi Umum	1. Peningkatan Kualitas Pembangunan Infrastruktur Kabupaten dan Desa	0	1 Desa	86,806,610	Dinas Pemberdayaan Masyarakat dan Desa	
2 13 05 2.01 09	Fasilitasi Tim Penggerak PKK dalam Penyelenggaraan Gerakan Pemberdayaan Masyarakat dan Kesejahteraan Keluarga	Tercapainya Gerakan Pemberdayaan Masyarakat dan Kesejahteraan Keluarga				17 Kec	1,086,750,000	Kab. Lampung Selatan, Natar, Hajimena	Dana Transfer Umum - Dana Alokasi Umum	1. Peningkatan Kualitas Pembangunan Infrastruktur Kabupaten dan Desa	0	17 Kec	1,314,967,500	Dinas Pemberdayaan Masyarakat dan Desa	
TOTAL							9,382,279,700							11,208,804,865	

**Penetapan Rencana Kerja Pemerintah Daerah (RKPD)
Kabupaten Lampung Selatan
Tahun 2022**

Kode	Urusan/ Bidang Urusan/ Program/ Kegiatan/ Sub Kegiatan	Indikator Program/ Kegiatan/ Sub Kegiatan	Target Akhir Periode RPJMD	Realisasi Capaian RKPD Tahun 2020	Prakiraan Capaian Target RKPD Tahun 2021	Capaian Kinerja dan Kerangka Pendanaan						Kelompok Sasaran	Prakiraan Maju Rencana Tahun 2023		Perangkat Daerah Penanggung Jawab					
						Target 2022	Pagu Indikatif	Lokasi	Sumber Dana	Prioritas			Target	Pagu Indikatif						
										Nasional	Daerah									
2						URUSAN PEMERINTAHAN WAJIB YANG TIDAK BERKAITAN DENGAN PELAYANAN DASAR														
2	14					URUSAN PEMERINTAHAN BIDANG PENGENDALIAN PENDUDUK DAN KELUARGA BERENCANA							12,879,705,000		13,499,843,600					
2	14	01				PROGRAM PENUNJANG URUSAN PEMERINTAHAN DAERAH KABUPATEN/KOTA	Dokumen Perencanaan	Dokumen		Dokumen	12 Dokumen	5,578,308,580					12 Dokumen	5,202,088,600		
2	14	01	2.01			Perencanaan, Penganggaran, dan Evaluasi Kinerja Perangkat Daerah	Dokumen DPA-SKPD Dokumen LKJIP, LPPD, LKJ, Evaluasi Renja Dokumen Perubahan DPA-SKPD Dokumen Perubahan RKA-SKPD Dokumen Renja, Renstra, dan Renja Perubahan Dokumen RKA SKPD	Dokumen Dokumen Dokumen Dokumen Dokumen Dokumen		Dokumen Dokumen Dokumen Dokumen Dokumen Dokumen	1 Dokumen 5 Dokumen 1 Dokumen 1 Dokumen 3 Dokumen 1 Dokumen	79,012,200					1 Dokumen 5 Dokumen 1 Dokumen 1 Dokumen 3 Dokumen 1 Dokumen	122,000,000		
2	14	01	2.01	01		Penyusunan Dokumen Perencanaan Perangkat Daerah	Jumlah Dokumen Perencanaan PD yang memiliki tujuan, sasaran dan indikator yang baik dan terukur (Dokumen)				1 Dokumen	15,551,900	Kab. Lampung Selatan, Kalianda, Way Urang	Dana Transfer Umum- Dana Alokasi Umum		5. Peningkatan Profesionalisme Aparatur Daerah untuk Mewujudkan Tatakelola Pemerintahan yang Baik, Bersih dan Berwibawa	OPD	1 Dokumen	25,000,000	Dinas Pengendalian Penduduk dan Keluarga Berencana
2	14	01	2.01	02		Koordinasi dan Penyusunan Dokumen RKA-SKPD	Dokumen RKA-SKPD (Dokumen)				1 Dokumen	10,315,400	Kab. Lampung Selatan, Kalianda, Taman Agung Kab. Lampung Selatan, Sidomulyo, Budidaya	Dana Transfer Umum- Dana Alokasi Umum		5. Peningkatan Profesionalisme Aparatur Daerah untuk Mewujudkan Tatakelola Pemerintahan yang Baik, Bersih dan Berwibawa	OPD	1 Dokumen	25,000,000	Dinas Pengendalian Penduduk dan Keluarga Berencana
2	14	01	2.01	03		Koordinasi dan Penyusunan Dokumen Perubahan RKA-SKPD	Dokumen RKA-SKPD Perubahan (Dokumen)				1 Dokumen	11,658,300	Kab. Lampung Selatan, Natar, Wai Sari	Dana Transfer Umum- Dana Alokasi Umum		5. Peningkatan Profesionalisme Aparatur Daerah untuk Mewujudkan Tatakelola Pemerintahan yang Baik, Bersih dan Berwibawa	OPD	1 Dokumen	25,000,000	Dinas Pengendalian Penduduk dan Keluarga Berencana

**Penetapan Rencana Kerja Pemerintah Daerah (RKPD)
Kabupaten Lampung Selatan
Tahun 2022**

Kode	Urusan/ Bidang Urusan/ Program/ Kegiatan/ Sub Kegiatan	Indikator Program/ Kegiatan/ Sub Kegiatan	Target Akhir Periode RPJMD	Realisasi Capaian RKPD Tahun 2020	Prakiraan Capaian Target RKPD Tahun 2021	Capaian Kinerja dan Kerangka Pendanaan						Kelompok Sasaran	Prakiraan Maju Rencana Tahun 2023		Perangkat Daerah Penanggung Jawab
						Target 2022	Pagu Indikatif	Lokasi	Sumber Dana	Prioritas			Target	Pagu Indikatif	
										Nasional	Daerah				
2.14.01.2.01.04	Koordinasi dan Penyusunan DPA-SKPD	DPA-SKPD (Dokumen)				1 Dokumen	10,565,600	Kab. Lampung Selatan, Kalianda, Way Urang	Dana Transfer Umum- Dana Alokasi Umum		5. Peningkatan Profesionalisme Aparatur Daerah untuk Mewujudkan Tatakelola Pemerintahan yang Baik, Bersih dan Berwibawa	OPD	1 Dokumen	25,000,000	Dinas Pengendalian Penduduk dan Keluarga Berencana
2.14.01.2.01.05	Koordinasi dan Penyusunan Perubahan DPA-SKPD	DPA-SKPD Perubahan (Dokumen)				1 Dokumen	10,920,000	Kab. Lampung Selatan, Kalianda, Way Urang	Dana Transfer Umum- Dana Alokasi Umum		5. Peningkatan Profesionalisme Aparatur Daerah untuk Mewujudkan Tatakelola Pemerintahan yang Baik, Bersih dan Berwibawa	OPD	1 Dokumen	11,000,000	Dinas Pengendalian Penduduk dan Keluarga Berencana
2.14.01.2.01.06	Koordinasi dan Penyusunan Laporan Capaian Kinerja dan Ikhtisar Realisasi Kinerja SKPD	Laporan Capaian Kinerja dan Ikhtisar Realisasi Kinerja SKPD (Dokumen)				1 Dokumen	20,001,000	Kab. Lampung Selatan, Kalianda, Way Urang	Dana Transfer Umum- Dana Alokasi Umum		5. Peningkatan Profesionalisme Aparatur Daerah untuk Mewujudkan Tatakelola Pemerintahan yang Baik, Bersih dan Berwibawa	OPD	1 Dokumen	11,000,000	Dinas Pengendalian Penduduk dan Keluarga Berencana
2.14.01.2.02	Administrasi Keuangan Perangkat Daerah	Administrasi Pelaksanaan Tugas ASN Dokumen Laporan Realisasi Keuangan Bulanan/Triwula Gaji dan tunjangan ASN Laporan Penatausahaan dan pengujian/ verifikasi keuangan SKPD (dokumen)	Bulan Dokumen Bulan Dokumen		Bulan Dokumen Bulan Dokumen	12 Bulan 4 Dokumen 12 Bulan 1 Dokumen	4,931,856,000						12 Bulan 4 Dokumen 12 Bulan 1 Dokumen	4,313,088,600	
2.14.01.2.02.01	Penyediaan Gaji dan Tunjangan ASN	Pembayaran Gaji dan Tunjangan ASN (Bulan)				12 Bulan	4,294,388,600	Kab. Lampung Selatan, Kalianda, Way Urang	Dana Transfer Umum- Dana Alokasi Umum	Meningkatkan Sumber Daya Manusia Yang Berkualitas Dan Berdaya Saing	5. Peningkatan Profesionalisme Aparatur Daerah untuk Mewujudkan Tatakelola Pemerintahan yang Baik, Bersih dan Berwibawa	OPD	12 Bulan	4,294,388,600	Dinas Pengendalian Penduduk dan Keluarga Berencana
2.14.01.2.02.02	Penyediaan Administrasi Pelaksanaan Tugas ASN	Dokumen Administrasi Pelaksanaan Tugas ASN (Dokumen)				12 Bulan	614,281,500	Kab. Lampung Selatan, Kalianda, Way Urang	Dana Transfer Umum- Dana Alokasi Umum	Meningkatkan Sumber Daya Manusia Yang Berkualitas Dan Berdaya Saing	5. Peningkatan Profesionalisme Aparatur Daerah untuk Mewujudkan Tatakelola Pemerintahan yang Baik, Bersih dan Berwibawa	OPD	12 Bulan	0	Dinas Pengendalian Penduduk dan Keluarga Berencana

**Penetapan Rencana Kerja Pemerintah Daerah (RKPD)
Kabupaten Lampung Selatan
Tahun 2022**

Kode	Urusan/ Bidang Urusan/ Program/ Kegiatan/ Sub Kegiatan	Indikator Program/ Kegiatan/ Sub Kegiatan	Target Akhir Periode RPJMD	Realisasi Capaian RKPD Tahun 2020	Prakiraan Capaian Target RKPD Tahun 2021	Capaian Kinerja dan Kerangka Pendanaan						Kelompok Sasaran	Prakiraan Maju Rencana Tahun 2023		Perangkat Daerah Penanggung Jawab
						Target 2022	Pagu Indikatif	Lokasi	Sumber Dana	Prioritas			Target	Pagu Indikatif	
										Nasional	Daerah				
2.14.01.2.02.05	Koordinasi dan Penyusunan Laporan Keuangan Akhir Tahun SKPD	Dokumen Laporan keuangan SKPD (Dokumen)				1 Bulan	11,923,900	Kab. Lampung Selatan, Kalianda, Way Urang	Dana Transfer Umum-Dana Alokasi Umum	Meningkatkan Sumber Daya Manusia Yang Berkualitas Dan Berdaya Saing	5. Peningkatan Profesionalisme Aparatur Daerah untuk Mewujudkan Tatakelola Pemerintahan yang Baik, Bersih dan Berwibawa	OPD	1 Bulan	11,000,000	Dinas Pengendalian Penduduk dan Keluarga Berencana
2.14.01.2.02.07	Koordinasi dan Penyusunan Laporan Keuangan Bulanan/Triwulanan/Semesteran SKPD	Dokumen Laporan Realisasi Keuangan Bulanan/Triwulanan/Semesteran SKPD (Dokumen)				1 Bulan	11,262,000	Kab. Lampung Selatan, Kalianda, Way Urang	Dana Transfer Umum-Dana Alokasi Umum	Meningkatkan Sumber Daya Manusia Yang Berkualitas Dan Berdaya Saing	5. Peningkatan Profesionalisme Aparatur Daerah untuk Mewujudkan Tatakelola Pemerintahan yang Baik, Bersih dan Berwibawa	OPD	1 Bulan	7,700,000	Dinas Pengendalian Penduduk dan Keluarga Berencana
2.14.01.2.06	Administrasi Umum Perangkat Daerah	bahan bacaan dan peraturan perundang-undangan Bahan cetak dan penggandaan bahan logistik kantor peralatan dan perlengkapan kantor peralatan rumah tangga Perjalanan dinas luar dan dalam daerah	Bulan Bulan Bulan unit Bulan kali		Bulan Bulan Bulan unit Bulan kali	12 Bulan 12 Bulan 12 Bulan 10 unit 12 Bulan 65 kali	157,719,880						12 Bulan 12 Bulan 12 Bulan 10 unit 12 Bulan 65 kali	285,000,000	
2.14.01.2.06.02	Penyediaan Peralatan dan Perlengkapan Kantor						48,783,880					OPD		82,500,000	Dinas Pengendalian Penduduk dan Keluarga Berencana
2.14.01.2.06.03	Penyediaan Peralatan Rumah Tangga	Peralatan Rumah Tangga (Bulan)				12 Bulan	6,605,000	Kab. Lampung Selatan, Kalianda, Way Urang	Dana Transfer Umum-Dana Alokasi Umum		5. Peningkatan Profesionalisme Aparatur Daerah untuk Mewujudkan Tatakelola Pemerintahan yang Baik, Bersih dan Berwibawa	OPD	12 Bulan	10,000,000	Dinas Pengendalian Penduduk dan Keluarga Berencana
2.14.01.2.06.04	Penyediaan Bahan Logistik Kantor	Peralatan Rumah Tangga (Bulan)				12 Bulan	35,006,000	Kab. Lampung Selatan, Kalianda, Way Urang	Dana Transfer Umum-Dana Alokasi Umum		5. Peningkatan Profesionalisme Aparatur Daerah untuk Mewujudkan Tatakelola Pemerintahan yang Baik, Bersih dan Berwibawa	OPD	12 Bulan	44,000,000	Dinas Pengendalian Penduduk dan Keluarga Berencana

**Penetapan Rencana Kerja Pemerintah Daerah (RKPD)
Kabupaten Lampung Selatan
Tahun 2022**

Kode	Urusan/ Bidang Urusan/ Program/ Kegiatan/ Sub Kegiatan	Indikator Program/ Kegiatan/ Sub Kegiatan	Target Akhir Periode RPJMD	Realisasi Capaian RKPD Tahun 2020	Prakiraan Capaian Target RKPD Tahun 2021	Capaian Kinerja dan Kerangka Pendanaan						Kelompok Sasaran	Prakiraan Maju Rencana Tahun 2023		Perangkat Daerah Penanggung Jawab
						Target 2022	Pagu Indikatif	Lokasi	Sumber Dana	Prioritas			Target	Pagu Indikatif	
										Nasional	Daerah				
2.14.01.2.06.05	Penyediaan Barang Cetak dan Penggandaan	Cetak dan Penggandaan (Bulan)				12 Bulan	9,000,000	Kab. Lampung Selatan, Kalianda, Way Urang	Dana Transfer Umum-Dana Alokasi Umum		5. Peningkatan Profesionalisme Aparatur Daerah untuk Mewujudkan Tatakelola Pemerintahan yang Baik, Bersih dan Berwibawa	OPD	12 Bulan	16,500,000	Dinas Pengendalian Penduduk dan Keluarga Berencana
2.14.01.2.06.06	Penyediaan Bahan Bacaan dan Peraturan Perundang-undangan	Bahan Bacaan dan Peraturan Perundang-undangan (Bulan)				12 Bulan	18,000,000	Semua Kab/Kota, Semua Kecamatan, Semua Kelurahan	Dana Transfer Umum-Dana Alokasi Umum		5. Peningkatan Profesionalisme Aparatur Daerah untuk Mewujudkan Tatakelola Pemerintahan yang Baik, Bersih dan Berwibawa	OPD	12 Bulan	22,000,000	Dinas Pengendalian Penduduk dan Keluarga Berencana
2.14.01.2.06.09	Penyelenggaraan Rapat Koordinasi dan Konsultasi SKPD	Rapat Koordinasi dan Konsultasi SKPD (Bulan)				12 Bulan	40,325,000	Kab. Lampung Selatan, Kalianda, Way Urang	Dana Transfer Umum-Dana Alokasi Umum		5. Peningkatan Profesionalisme Aparatur Daerah untuk Mewujudkan Tatakelola Pemerintahan yang Baik, Bersih dan Berwibawa	OPD	12 Bulan	110,000,000	Dinas Pengendalian Penduduk dan Keluarga Berencana
2.14.01.2.08	Penyediaan Jasa Penunjang Urusan Pemerintahan Daerah	Rekening telepon, internet, listrik dan air kantor	Bulan		Bulan	12 Bulan	108,600,000						12 Bulan	132,000,000	
2.14.01.2.08.02	Penyediaan Jasa Komunikasi, Sumber Daya Air dan Listrik	Rekening Telepon, Internet, Air & Listrik Kantor (Bulan)				12 Bulan	108,600,000	Kab. Lampung Selatan, Kalianda, Way Urang	Dana Transfer Umum-Dana Alokasi Umum		5. Peningkatan Profesionalisme Aparatur Daerah untuk Mewujudkan Tatakelola Pemerintahan yang Baik, Bersih dan Berwibawa	OPD	12 Bulan	132,000,000	Dinas Pengendalian Penduduk dan Keluarga Berencana
2.14.01.2.09	Pemeliharaan Barang Milik Daerah Penunjang Urusan Pemerintahan Daerah	Jumlah Kendaraan dinas jabatan yang dipelihara Jumlah peralatan dan mesin yang dipelihara	Bulan Bulan		Bulan Bulan	12 Bulan 12 Bulan	301,120,500						12 Bulan 12 Bulan	350,000,000	
2.14.01.2.09.01	Penyediaan Jasa Pemeliharaan, Biaya Pemeliharaan dan Pajak Kendaraan Perorangan Dinas atau Kendaraan Dinas Jabatan	Pemeliharaan rutin/berkala dan Pajak Kendaraan Dinas Operasional atau Lapangan (Bulan)				12 Bulan	283,050,000	Kab. Lampung Selatan, Kalianda, Way Urang	Dana Transfer Umum-Dana Alokasi Umum		5. Peningkatan Profesionalisme Aparatur Daerah untuk Mewujudkan Tatakelola Pemerintahan yang Baik, Bersih dan Berwibawa	OPD	12 Bulan	330,000,000	Dinas Pengendalian Penduduk dan Keluarga Berencana

**Penetapan Rencana Kerja Pemerintah Daerah (RKPD)
Kabupaten Lampung Selatan
Tahun 2022**

Kode	Urusan/ Bidang Urusan/ Program/ Kegiatan/ Sub Kegiatan	Indikator Program/ Kegiatan/ Sub Kegiatan	Target Akhir Periode RPJMD	Realisasi Capaian RKPD Tahun 2020	Prakiraan Capaian Target RKPD Tahun 2021	Capaian Kinerja dan Kerangka Pendanaan						Kelompok Sasaran	Prakiraan Maju Rencana Tahun 2023		Perangkat Daerah Penanggung Jawab
						Target 2022	Pagu Indikatif	Lokasi	Sumber Dana	Prioritas			Target	Pagu Indikatif	
										Nasional	Daerah				
2 14 01 2.09 06	Pemeliharaan Peralatan dan Mesin Lainnya	Pemeliharaan Peralatan dan Mesin Lainnya (Bulan)				12 Bulan	18,070,500	Kab. Lampung Selatan, Kalianda, Way Urang	Dana Transfer Umum-Dana Alokasi Umum		5. Peningkatan Profesionalisme Aparatur Daerah untuk Mewujudkan Tatakelola Pemerintahan yang Baik, Bersih dan Berwibawa	OPD	12 Bulan	20,000,000	Dinas Pengendalian Penduduk dan Keluarga Berencana
2 14 02	PROGRAM PENGENDALIAN PENDUDUK	Peserta Keluarga Berencana Aktif	%		%	100 %	254,387,500						100 %	291,000,000	
2 14 02 2.01	Pemaduan dan Sinkronisasi Kebijakan Pemerintah Daerah Provinsi dengan Pemerintah Daerah Kabupaten/Kota dalam rangka Pengendalian Kuantitas Penduduk	Terlaksananya rapat koordinasi di Kecamatan	%		%	100 %	84,005,000						100 %	60,000,000	
2 14 02 2.01 15	Pelaksanaan Rapat Pengendalian Program KKBPK	Terlaksananya rapat koordinasi dan rapat kerja daerah pengelola program kependudukan, KB dan pembangunan keluarga				4 Kali	84,005,000	Kab. Lampung Selatan, Kalianda, Way Urang	Dana Transfer Umum-Dana Alokasi Umum		5. Peningkatan Profesionalisme Aparatur Daerah untuk Mewujudkan Tatakelola Pemerintahan yang Baik, Bersih dan Berwibawa	17 Kecamatan	4 Kali	60,000,000	Dinas Pengendalian Penduduk dan Keluarga Berencana
2 14 02 2.02	Pemetaan Perkiraan Pengendalian Penduduk Cakupan Daerah Kabupaten/Kota	Terlaksananya pelaksanaan pendataan keluarga Terlaksananya pembinaan dan pengawasan Terlaksananya pencatatan dan pengumpulan data keluarga	% % %		% % %	100 % 100 % 100 %	170,382,500						100 % 100 % 100 %	231,000,000	
2 14 02 2.02 08	Membentuk Rumah Data Kependudukan di Kampung KB Untuk Memperkuat Integrasi Program KKBPK di Sektor Lain	Terbentuknya Rumah data KKBPK di setiap Kampung KB				2 Kali	70,130,200	Kab. Lampung Selatan, Kalianda, Way Urang	Dana Transfer Umum-Dana Alokasi Umum		5. Peningkatan Profesionalisme Aparatur Daerah untuk Mewujudkan Tatakelola Pemerintahan yang Baik, Bersih dan Berwibawa	17 Kecamatan	2 Kali	77,000,000	Dinas Pengendalian Penduduk dan Keluarga Berencana

**Penetapan Rencana Kerja Pemerintah Daerah (RKPD)
Kabupaten Lampung Selatan
Tahun 2022**

Kode	Urusan/ Bidang Urusan/ Program/ Kegiatan/ Sub Kegiatan	Indikator Program/ Kegiatan/ Sub Kegiatan	Target Akhir Periode RPJMD	Realisasi Capaian RKPD Tahun 2020	Prakiraan Capaian Target RKPD Tahun 2021	Capaian Kinerja dan Kerangka Pendanaan						Kelompok Sasaran	Prakiraan Maju Rencana Tahun 2023		Perangkat Daerah Penanggung Jawab
						Target 2022	Pagu Indikatif	Lokasi	Sumber Dana	Prioritas			Target	Pagu Indikatif	
										Nasional	Daerah				
2 14 02 2.02 12	Pencatatan dan Pengumpulan Data Keluarga	Terlaksananya pelaksanaan pendataan keluarga				4 Kali	49,802,000	Kab. Lampung Selatan, Kalianda, Way Urang	Dana Transfer Umum-Dana Alokasi Umum		5. Peningkatan Profesionalisme Aparatur Daerah untuk Mewujudkan Tatakelola Pemerintahan yang Baik, Bersih dan Berwibawa	17 Kecamatan	4 Kali	77,000,000	Dinas Pengendalian Penduduk dan Keluarga Berencana
2 14 02 2.02 14	Pembinaan dan Pengawasan Pencatatan dan Pelaporan Program KKBPK	Pelaporan Melalui IT				1 Dokumen	50,450,300	Kab. Lampung Selatan, Kalianda, Way Urang	Dana Transfer Umum-Dana Alokasi Umum		5. Peningkatan Profesionalisme Aparatur Daerah untuk Mewujudkan Tatakelola Pemerintahan yang Baik, Bersih dan Berwibawa	17 Kecamatan	1 Dokumen	77,000,000	Dinas Pengendalian Penduduk dan Keluarga Berencana
2 14 03	PROGRAM PEMBINAAN KELUARGA BERENCANA (KB)	Peserta KB Aktif	%		%	100 %	6,904,219,920						100 %	7,646,755,000	
2 14 03 2.01	Pelaksanaan Advokasi, Komunikasi, Informasi dan Edukasi (KIE) Pengendalian Penduduk dan KB sesuai Kearifan Budaya Lokal	Terlaksananya KIE tentang Program KKBPK melalui MUPEN dan Audio visual (Film) Terlaksananya Operasional dan Sarana di balai Penyuluh KKBPK Terlaksananya Penggerakan Masyarakat ber-KB melalui Kesrak PKK-KB Kes	% % %		% % %	100 % 100 % 100 %	5,392,755,500						100 % 100 % 100 %	5,438,755,000	
2 14 03 2.01 01	Advokasi Program KKBPK kepada Stakeholders dan Mitra Kerja	Terlaksananya Kegiatan Pelayanan KB melalui TMKK di Kabupaten				2 Kali	40,000,000	Kab. Lampung Selatan, Kalianda, Kecapi Kab. Lampung Selatan, Ketapang, Legundi	Dana Transfer Umum-Dana Alokasi Umum		5. Peningkatan Profesionalisme Aparatur Daerah untuk Mewujudkan Tatakelola Pemerintahan yang Baik, Bersih dan Berwibawa	17 Kecamatan	2 Kali	66,000,000	Dinas Pengendalian Penduduk dan Keluarga Berencana

**Penetapan Rencana Kerja Pemerintah Daerah (RKPD)
Kabupaten Lampung Selatan
Tahun 2022**

Kode	Urusan/ Bidang Urusan/ Program/ Kegiatan/ Sub Kegiatan	Indikator Program/ Kegiatan/ Sub Kegiatan	Target Akhir Periode RPJMD	Realisasi Capaian RKPD Tahun 2020	Prakiraan Capaian Target RKPD Tahun 2021	Capaian Kinerja dan Kerangka Pendanaan						Kelompok Sasaran	Prakiraan Maju Rencana Tahun 2023		Perangkat Daerah Penanggung Jawab
						Target 2022	Pagu Indikatif	Lokasi	Sumber Dana	Prioritas			Target	Pagu Indikatif	
										Nasional	Daerah				
2 14 03 2.01 04	Promosi dan KIE Program KKBP Melalui Media Massa Cetak dan Elektronik serta Media Luar Ruang	Terlaksananya KIE tentang Program KKBP melalui MUPEN dan Audio isual (Film)				4 Kali	35,000,000	Kab. Lampung Selatan, Natar, Wai Sari Kab. Lampung Selatan, Sidomulyo, Suak Kab. Lampung Selatan, Jati Agung, Sumber Jaya Kab. Lampung Selatan, Candipuro, Banyumas	Dana Transfer Umum- Dana Alokasi Umum		5. Peningkatan Profesionalisme Aparatur Daerah untuk Mewujudkan Tatakelola Pemerintahan yang Baik, Bersih dan Berwibawa	17 Kecamatan	4 Kali	55,000,000	Dinas Pengendalian Penduduk dan Keluarga Berencana
2 14 03 2.01 07	Pengelolaan Operasional dan Sarana di Balai Penyuluhan KKBP	Terlaksananya Fasilitasi penyuluh KB serta distribusi alat dan obat				12 Kali	5,317,755,500	Kab. Lampung Selatan, Semua Kecamatan, Semua Kelurahan	Dana Transfer Khusus - Dana Alokasi Khusus Non Fisik		5. Peningkatan Profesionalisme Aparatur Daerah untuk Mewujudkan Tatakelola Pemerintahan yang Baik, Bersih dan Berwibawa	17 Kecamatan	12 Kali	5,317,755,000	Dinas Pengendalian Penduduk dan Keluarga Berencana
2 14 03 2.02	Pendayagunaan Tenaga Penyuluh KB/Petugas Lapangan KB (PKB/PLKB)	Terlaksananya lomba IMP (PKB/PLKB, PPKBD dan Sub PPKBD) Terlaksananya lomba IMP PLKB Tersedianya sarana pendukung operasional KB	% % %		% % %	100 % 100 % 100 %	1,042,377,120						100 % 100 % 100 %	1,581,000,000	
2 14 03 2.02 01	Pembinaan IMP dan Program KKBP di Lini Lapangan oleh PKB/PLKB	lomba IMP (PKB/PLKB, PPKBD dan Sub PPKBD)				2 Kali	50,000,000	Kab. Lampung Selatan, Tanjung Bintang, Kaliasin Kab. Lampung Selatan, Palas, Tanjung Jaya	Dana Transfer Umum- Dana Alokasi Umum		5. Peningkatan Profesionalisme Aparatur Daerah untuk Mewujudkan Tatakelola Pemerintahan yang Baik, Bersih dan Berwibawa	17 Kecamatan	2 Kali	82,500,000	Dinas Pengendalian Penduduk dan Keluarga Berencana

**Penetapan Rencana Kerja Pemerintah Daerah (RKPD)
Kabupaten Lampung Selatan
Tahun 2022**

Kode	Urusan/ Bidang Urusan/ Program/ Kegiatan/ Sub Kegiatan	Indikator Program/ Kegiatan/ Sub Kegiatan	Target Akhir Periode RPJMD	Realisasi Capaian RKPD Tahun 2020	Prakiraan Capaian Target RKPD Tahun 2021	Capaian Kinerja dan Kerangka Pendanaan						Kelompok Sasaran	Prakiraan Maju Rencana Tahun 2023		Perangkat Daerah Penanggung Jawab
						Target 2022	Pagu Indikatif	Lokasi	Sumber Dana	Prioritas			Target	Pagu Indikatif	
										Nasional	Daerah				
2.14.03.2.02.02	Penyediaan Sarana Pendukung Operasional PKB/PLKB	pengadaan sarana pelayanan KB/KIE				1 Dokumen	877,377,120	Kab. Lampung Selatan, Kalianda, Way Urang	Dana Transfer Khusus - Dana Alokasi Khusus Fisik		5. Peningkatan Profesionalisme Aparatur Daerah untuk Mewujudkan Tatakelola Pemerintahan yang Baik, Bersih dan Berwibawa	17 Kecamatan	1 Dokumen	1,350,000,000	Dinas Pengendalian Penduduk dan Keluarga Berencana
2.14.03.2.02.03	Penguatan Pelaksanaan Penyuluhan, Penggerakan, Pelayanan dan Pengembangan Program KBPK untuk Petugas Keluarga Berencana/Penyuluh Lapangan Keluarga Berencana (PKB/PLKB)	Bimbingan teknis Program KBPK bagi tenaga PKB/PLKB				156 orang	50,000,000	Kab. Lampung Selatan, Katibung, Pardasuka Kab. Lampung Selatan, Way Sulan, Banjarsari	Dana Transfer Umum- Dana Alokasi Umum		5. Peningkatan Profesionalisme Aparatur Daerah untuk Mewujudkan Tatakelola Pemerintahan yang Baik, Bersih dan Berwibawa	17 Kecamatan	156 orang	71,500,000	Dinas Pengendalian Penduduk dan Keluarga Berencana
2.14.03.2.02.04	Penggerakan Kader Institusi Masyarakat Pedesaan (IMP)	Pendayagunaan petugas lini lapangan KB dalam kampanye KB				4 Kali	65,000,000	Kab. Lampung Selatan, Natar, Suka Damai Kab. Lampung Selatan, Kalianda, Taman Agung Kab. Lampung Selatan, Merbau, Mataram, Talang Jawa Kab. Lampung Selatan, Way Panji, Bali Nuraga	Dana Transfer Umum- Dana Alokasi Umum		5. Peningkatan Profesionalisme Aparatur Daerah untuk Mewujudkan Tatakelola Pemerintahan yang Baik, Bersih dan Berwibawa	17 Kecamatan	4 Kali	77,000,000	Dinas Pengendalian Penduduk dan Keluarga Berencana
2.14.03.2.03	Pengendalian dan Pendistribusian Kebutuhan Alat dan Obat Kontrasepsi serta Pelaksanaan Pelayanan KB di Daerah Kabupaten/Kota	Terkendalinya pendistribusian obat dan alat kontrasepsi dan sarana penunjang pelayanan KB Terlaksananya layanan KB bergerak Terlaksananya sosialisasi kesehatan reproduksi PUS MUPAR	% % %		% % %	100 % 100 % 100 %	364,162,300						100 % 100 % 100 %	472,000,000	

**Penetapan Rencana Kerja Pemerintah Daerah (RKPD)
Kabupaten Lampung Selatan
Tahun 2022**

Kode	Urusan/ Bidang Urusan/ Program/ Kegiatan/ Sub Kegiatan	Indikator Program/ Kegiatan/ Sub Kegiatan	Target Akhir Periode RPJMD	Realisasi Capaian RKPD Tahun 2020	Prakiraan Capaian Target RKPD Tahun 2021	Capaian Kinerja dan Kerangka Pendanaan						Kelompok Sasaran	Prakiraan Maju Rencana Tahun 2023		Perangkat Daerah Penanggung Jawab
						Target 2022	Pagu Indikatif	Lokasi	Sumber Dana	Prioritas			Target	Pagu Indikatif	
										Nasional	Daerah				
2.14.03.2.03.01	Pengendalian Pendistribusian Alat dan Obat Kontrasepsi dan Sarana Penunjang Pelayanan KB ke Fasilitas Kesehatan Termasuk Jaringan dan Jejaringnya	Fasilitasi penyuluh KB serta distribusi alat dan obat				1 Dokumen	137,716,800	Kab. Lampung Selatan, Tanjung Bintang, Kaliasin	Dana Transfer Umum- Dana Alokasi Umum	Meningkatkan Sumber Daya Manusia Yang Berkualitas Dan Berdaya Saing	3. Penurunan Kemiskinan melalui Efektivitas Bantuan Sosial dan Peningkatan Kinerja Sektor Pertanian, Perikanan, Pariwisata, Perdagangan dan UMKM	17 Kecamatan	1 Dokumen	198,000,000	Dinas Pengendalian Penduduk dan Keluarga Berencana
2.14.03.2.03.09	Promosi dan Konseling Kesehatan Reproduksi, serta Hak-Hak Reproduksi di Fasilitas Kesehatan dan Kelompok Kegiatan	sosialisasi kesehatan reproduksi PUS MUPAR				4 Kali	81,124,000	Kab. Lampung Selatan, Natar, Wai Sari Kab. Lampung Selatan, Tanjung Bintang, Kaliasin Kab. Lampung Selatan, Kalianda, Kecapi Kab. Lampung Selatan, Katibung, Karya Tunggal	Dana Transfer Umum- Dana Alokasi Umum	Meningkatkan Sumber Daya Manusia Yang Berkualitas Dan Berdaya Saing	4. Peningkatan Investasi melalui Penyederhanaan Regulasi dan Pemanfaatan Potensi Sumber Daya Alam Wilayah dan Lingkungan yang Berkelanjutan	17 Kecamatan	4 Kali	65,000,000	Dinas Pengendalian Penduduk dan Keluarga Berencana
2.14.03.2.03.11	Dukungan Operasional Pelayanan KB Bergerak	pelayanan KB keliling				17 Kali	145,321,500	Kab. Lampung Selatan, Natar, Tanjung Sari Kab. Lampung Selatan, Tanjung Bintang, Sukanegara Kab. Lampung Selatan, Kalianda, Taman Agung Kab. Lampung Selatan, Sidomulyo, Budidaya Kab. Lampung	Dana Transfer Umum- Dana Alokasi Umum	Meningkatkan Sumber Daya Manusia Yang Berkualitas Dan Berdaya Saing	4. Peningkatan Investasi melalui Penyederhanaan Regulasi dan Pemanfaatan Potensi Sumber Daya Alam Wilayah dan Lingkungan yang Berkelanjutan	17 Kecamatan	17 Kali	209,000,000	Dinas Pengendalian Penduduk dan Keluarga Berencana

Penetapan Rencana Kerja Pemerintah Daerah (RKPD) Kabupaten Lampung Selatan Tahun 2022															
Kode	Urusan/ Bidang Urusan/ Program/ Kegiatan/ Sub Kegiatan	Indikator Program/ Kegiatan/ Sub Kegiatan	Target Akhir Periode RPJMD	Realisasi Capaian RKPD Tahun 2020	Prakiraan Capaian Target RKPD Tahun 2021	Capaian Kinerja dan Kerangka Pendanaan					Kelompok Sasaran	Prakiraan Maju Rencana Tahun 2023		Perangkat Daerah Penanggung Jawab	
						Target 2022	Pagu Indikatif	Lokasi	Sumber Dana	Prioritas		Target	Pagu Indikatif		
										Nasional					Daerah
									Selatan, Katibung, Tanjung Agung Kab. Lampung Selatan, Penengahan, Kekiling Kab. Lampung Selatan, Palas, Bumi Daya Kab. Lampung Selatan, Jati Agung, Banjar Agung Kab. Lampung Selatan, Ketapang, Legundi Kab. Lampung Selatan, Sragi, Marga Jasa Kab. Lampung Selatan, Raja Basa, Hargo Pancuran Kab. Lampung Selatan, Candipuro, Way Gelam Kab. Lampung Selatan, Merbau Mataram, Karang Jaya Kab. Lampung Selatan, Bakauheni, Semanak Kab. Lampung Selatan, Tanjung Sari, Purwodadi Dalam						

**Penetapan Rencana Kerja Pemerintah Daerah (RKPD)
Kabupaten Lampung Selatan
Tahun 2022**

Kode	Urusan/ Bidang Urusan/ Program/ Kegiatan/ Sub Kegiatan	Indikator Program/ Kegiatan/ Sub Kegiatan	Target Akhir Periode RPJMD	Realisasi Capaian RKPD Tahun 2020	Prakiraan Capaian Target RKPD Tahun 2021	Capaian Kinerja dan Kerangka Pendanaan						Kelompok Sasaran	Prakiraan Maju Rencana Tahun 2023		Perangkat Daerah Penanggung Jawab
						Target 2022	Pagu Indikatif	Lokasi	Sumber Dana	Prioritas			Target	Pagu Indikatif	
										Nasional	Daerah				
2 14 04 2.01	Pelaksanaan Pembangunan Keluarga melalui Pembinaan Ketahanan dan Kesejahteraan Keluarga	Sosialisasi ketahanan dan kesejahteraan keluarga bagi mitra kerja Terlaksananya sosialisasi dan lomba PIK remaja / mahasiswa tahap tumbuh, tegak, tegar	% %		% %	100 % 100 %	85,041,900						100 % 100 %	160,000,000	
2 14 04 2.01 04	Orientasi/Pelatihan Teknis Pelaksana/Kader Ketahanan dan Kesejahteraan Keluarga (BKB, BKR, BKL, PPPKS, PIK-R dan Pemberdayaan Ekonomi Keluarga/UPPKS)	Sosialisasi dan Lomba PIK Remaja/mahasiswa tahap tumbuh Tegar				4 Kali	35,041,900	Kab. Lampung Selatan, Kalianda, Bulok Kab. Lampung Selatan, Sragi, Kuala Sekampung Kab. Lampung Selatan, Merbau Mataram, Talang Jawa Kab. Lampung Selatan, Tanjung Sari, Purwodadi Dalam	Dana Transfer Umum- Dana Alokasi Umum		4. Peningkatan Investasi melalui Penyederhanaan Regulasi dan Pemanfaatan Potensi Sumber Daya Alam Wilayah dan Lingkungan yang Berkelanjutan	17 Kecamatan	4 Kali	75,000,000	Dinas Pengendalian Penduduk dan Keluarga Berencana
2 14 04 2.01 07	Promosi dan Sosialisasi Kelompok Kegiatan Ketahanan dan Kesejahteraan Keluarga (BKB, BKR, BKL, PPPKS, PIK-R dan Pemberdayaan Ekonomi Keluarga/UPPKS)	KIE tentang Penanggulangan Stunting pada 1.000 hari pertama kehidupan pada masyarakat				3 Kali	50,000,000	Kab. Lampung Selatan, Natar, Suka Damai Kab. Lampung Selatan, Ketapang, Legundi Kab. Lampung Selatan, Bakauheni, Semanak	Dana Transfer Umum- Dana Alokasi Umum		4. Peningkatan Investasi melalui Penyederhanaan Regulasi dan Pemanfaatan Potensi Sumber Daya Alam Wilayah dan Lingkungan yang Berkelanjutan	17 Kecamatan	3 Kali	85,000,000	Dinas Pengendalian Penduduk dan Keluarga Berencana

**Penetapan Rencana Kerja Pemerintah Daerah (RKPD)
Kabupaten Lampung Selatan
Tahun 2022**

Kode	Urusan/ Bidang Urusan/ Program/ Kegiatan/ Sub Kegiatan	Indikator Program/ Kegiatan/ Sub Kegiatan	Target Akhir Periode RPJMD	Realisasi Capaian RKPD Tahun 2020	Prakiraan Capaian Target RKPD Tahun 2021	Capaian Kinerja dan Kerangka Pendanaan						Kelompok Sasaran	Prakiraan Maju Rencana Tahun 2023		Perangkat Daerah Penanggung Jawab
						Target 2022	Pagu Indikatif	Lokasi	Sumber Dana	Prioritas			Target	Pagu Indikatif	
										Nasional	Daerah				
2 14 04 2.02	Pelaksanaan dan Peningkatan Peran Serta Organisasi Kemasyarakatan Tingkat Daerah Kabupaten/ Kota dalam Pembangunan Keluarga Melalui Pembinaan Ketahanan dan Kesejahteraan Keluarga	Terlaksananya kegiatan pembinaan kelompok BKB, BKR,UPPKS, PPKS, KB lestari dan keluarga harmonis Terlaksananya sosialisasi dan lomba PIK remaja / mahasiswa tahap tumbuh, tegak, tegar	% %		% %	100 % 100 %	57,747,100					100 % 100 %	200,000,000		
2 14 04 2.02 03	Pelaksanaan Peningkatan Kapasitas Mitra dan Organisasi Kemasyarakatan dalam Pengelolaan Program Ketahanan dan Kesejahteraan Keluarga (BKB, BKR, BKL, PPPKS, PIK-R dan Pemberdayaan Ekonomi Keluarga/UPPKS)	Pembinaan dan Penghargaan bagi Poktan KB				4 Kali	21,147,200	Kab. Lampung Selatan, Natar, Rulung Mulya Kab. Lampung Selatan, Tanjung Bintang, Way Galih Kab. Lampung Selatan, Penengahan, Gayam Kab. Lampung Selatan, Palas, Bumi Daya	Dana Transfer Umum- Dana Alokasi Umum	Meningkatkan Sumber Daya Manusia Yang Berkualitas Dan Berdaya Saing	4. Peningkatan Investasi melalui Penyederhanaan Regulasi dan Pemanfaatan Potensi Sumber Daya Alam Wilayah dan Lingkungan yang Berkelanjutan	17 Kecamatan	4 Kali	90,000,000	Dinas Pengendalian Penduduk dan Keluarga Berencana
2 14 04 2.02 04	Promosi dan Sosialisasi Program Ketahanan dan Kesejahteraan Keluarga bagi Mitra Kerja	Sosialisasi Ketahanan dan Kesejahteraan Keluarga bagi Mitra Kerja				3 Kali	36,599,900	Kab. Lampung Selatan, Natar, Hajimena Kab. Lampung Selatan, Tanjung Bintang, Lematang Kab. Lampung Selatan, Kalianda, Bulok	Dana Transfer Umum- Dana Alokasi Umum	Meningkatkan Sumber Daya Manusia Yang Berkualitas Dan Berdaya Saing	4. Peningkatan Investasi melalui Penyederhanaan Regulasi dan Pemanfaatan Potensi Sumber Daya Alam Wilayah dan Lingkungan yang Berkelanjutan	17 Kecamatan	3 Kali	110,000,000	Dinas Pengendalian Penduduk dan Keluarga Berencana
TOTAL							12,879,705,000							13,499,843,600	

**Penetapan Rencana Kerja Pemerintah Daerah (RKPD)
Kabupaten Lampung Selatan
Tahun 2022**

Kode	Urusan/ Bidang Urusan/ Program/ Kegiatan/ Sub Kegiatan	Indikator Program/ Kegiatan/ Sub Kegiatan	Target Akhir Periode RPJMD	Realisasi Capaian RKPD Tahun 2020	Prakiraan Capaian Target RKPD Tahun 2021	Capaian Kinerja dan Kerangka Pendanaan						Kelompok Sasaran	Prakiraan Maju Rencana Tahun 2023		Perangkat Daerah Penanggung Jawab			
						Target 2022	Pagu Indikatif	Lokasi	Sumber Dana	Prioritas			Target	Pagu Indikatif				
										Nasional	Daerah							
2						URUSAN PEMERINTAHAN WAJIB YANG TIDAK BERKAITAN DENGAN PELAYANAN DASAR												
2	15						23,080,226,000						27,987,200,000					
2	15	01				PROGRAM PENUNJANG URUSAN PEMERINTAHAN DAERAH KABUPATEN/KOTA	Indeks Kepuasan Pelayanan	80 poin	80 poin	80 poin	20,652,199,600			80 poin	24,932,200,000			
2	15	01	2.01			Perencanaan, Penganggaran, dan Evaluasi Kinerja Perangkat Daerah	Jumlah Dokumen	66 Dokumen	11 Dokumen	11 Dokumen	44,439,600			11 Dokumen	44,000,000			
2	15	01	2.01	01		Penyusunan Dokumen Perencanaan Perangkat Daerah	Jumlah Dokumen Perencanaan dan Penganggaran PD yang memiliki tujuan, sasaran dan indikator yang baik dan terukur			2 dokumen	10,000,000	Kab. Lampung Selatan, Kalianda, Wai Lubuk	Dana Transfer Umum- Dana Alokasi Umum	5. Peningkatan Profesionalisme Aparatur Daerah untuk Mewujudkan Tatakelola Pemerintahan yang Baik, Bersih dan Berwibawa	0	2 dokumen	12,000,000	Dinas Perhubungan
2	15	01	2.01	02		Koordinasi dan Penyusunan Dokumen RKA-SKPD	Dokumen RKA-SKPD			1 dokumen	6,548,100	Kab. Lampung Selatan, Kalianda, Wai Lubuk	Dana Transfer Umum- Dana Alokasi Umum	5. Peningkatan Profesionalisme Aparatur Daerah untuk Mewujudkan Tatakelola Pemerintahan yang Baik, Bersih dan Berwibawa	0	1 dokumen	7,000,000	Dinas Perhubungan
2	15	01	2.01	03		Koordinasi dan Penyusunan Dokumen Perubahan RKA-SKPD	Dokumen Perubahan RKA-SKPD			1 Dokumen	5,183,400	Kab. Lampung Selatan, Kalianda, Wai Lubuk	Dana Transfer Umum- Dana Alokasi Umum	5. Peningkatan Profesionalisme Aparatur Daerah untuk Mewujudkan Tatakelola Pemerintahan yang Baik, Bersih dan Berwibawa	0	1 Dokumen	0	Dinas Perhubungan
2	15	01	2.01	04		Koordinasi dan Penyusunan DPA-SKPD	DPA-SKPD			1 Dokumen	6,548,100	Kab. Lampung Selatan, Kalianda, Wai Lubuk	Dana Transfer Umum- Dana Alokasi Umum	5. Peningkatan Profesionalisme Aparatur Daerah untuk Mewujudkan Tatakelola Pemerintahan yang Baik, Bersih dan Berwibawa	0	1 Dokumen	7,000,000	Dinas Perhubungan
2	15	01	2.01	05		Koordinasi dan Penyusunan Perubahan DPA-SKPD	DPA-SKPD Perubahan			1 Dokumen	5,183,400	Kab. Lampung Selatan, Kalianda, Wai Lubuk	Dana Transfer Umum- Dana Alokasi Umum	5. Peningkatan Profesionalisme Aparatur Daerah untuk Mewujudkan Tatakelola Pemerintahan yang Baik, Bersih dan Berwibawa	0	1 Dokumen	6,000,000	Dinas Perhubungan

**Penetapan Rencana Kerja Pemerintah Daerah (RKPD)
Kabupaten Lampung Selatan
Tahun 2022**

Kode	Urusan/ Bidang Urusan/ Program/ Kegiatan/ Sub Kegiatan	Indikator Program/ Kegiatan/ Sub Kegiatan	Target Akhir Periode RPJMD	Realisasi Capaian RKPD Tahun 2020	Prakiraan Capaian Target RKPD Tahun 2021	Capaian Kinerja dan Kerangka Pendanaan						Kelompok Sasaran	Prakiraan Maju Rencana Tahun 2023		Perangkat Daerah Penanggung Jawab
						Target 2022	Pagu Indikatif	Lokasi	Sumber Dana	Prioritas			Target	Pagu Indikatif	
										Nasional	Daerah				
2.15.01.2.01.06	Koordinasi dan Penyusunan Laporan Capaian Kinerja dan Ikhtisar Realisasi Kinerja SKPD	Laporan Capaian Kinerja dan Ikhtisar Realisasi Kinerja SKPD				4 Dokumen	10,976,600	Kab. Lampung Selatan, Kalianda, Wai Lubuk	Dana Transfer Umum-Dana Alokasi Umum	5. Peningkatan Profesionalisme Aparatur Daerah untuk Mewujudkan Tatakelola Pemerintahan yang Baik, Bersih dan Berwibawa	0	4 Dokumen	12,000,000	Dinas Perhubungan	
2.15.01.2.02	Administrasi Keuangan Perangkat Daerah	Presentase Administrasi Keuangan	100 %		100 %	100 %	6,109,729,200					100 %	6,512,000,000		
2.15.01.2.02.01	Penyediaan Gaji dan Tunjangan ASN	Pembayaran gaji dan Tunjangan ASN				12 Bulan	4,297,724,700	Kab. Lampung Selatan, Kalianda, Wai Lubuk	Dana Transfer Umum-Dana Alokasi Umum	Meningkatkan Sumber Daya Manusia Yang Berkualitas Dan Berdaya Saing	5. Peningkatan Profesionalisme Aparatur Daerah untuk Mewujudkan Tatakelola Pemerintahan yang Baik, Bersih dan Berwibawa	0	12 Bulan	4,500,000,000	Dinas Perhubungan
2.15.01.2.02.02	Penyediaan Administrasi Pelaksanaan Tugas ASN	Administrasi Pelaksanaan Tugas ASN				12 Bulan	1,801,178,700	Kab. Lampung Selatan, Kalianda, Wai Lubuk	Dana Transfer Umum-Dana Alokasi Umum	Meningkatkan Sumber Daya Manusia Yang Berkualitas Dan Berdaya Saing	5. Peningkatan Profesionalisme Aparatur Daerah untuk Mewujudkan Tatakelola Pemerintahan yang Baik, Bersih dan Berwibawa	0	12 Bulan	2,000,000,000	Dinas Perhubungan
2.15.01.2.02.05	Koordinasi dan Penyusunan Laporan Keuangan Akhir Tahun SKPD	Dokumen Laporan Keuangan SKPD				1 Dokumen	5,492,700	Kab. Lampung Selatan, Kalianda, Wai Lubuk	Dana Transfer Umum-Dana Alokasi Umum	Meningkatkan Sumber Daya Manusia Yang Berkualitas Dan Berdaya Saing	5. Peningkatan Profesionalisme Aparatur Daerah untuk Mewujudkan Tatakelola Pemerintahan yang Baik, Bersih dan Berwibawa	0	1 Dokumen	6,000,000	Dinas Perhubungan
2.15.01.2.02.07	Koordinasi dan Penyusunan Laporan Keuangan Bulanan/Triwulanan/Semesteran SKPD	Dokumen Laporan Keuangan Bulanan/Triwulanan/Semesteran SKPD				1 Dokumen	5,333,100	Kab. Lampung Selatan, Kalianda, Wai Lubuk	Dana Transfer Umum-Dana Alokasi Umum	Meningkatkan Sumber Daya Manusia Yang Berkualitas Dan Berdaya Saing	5. Peningkatan Profesionalisme Aparatur Daerah untuk Mewujudkan Tatakelola Pemerintahan yang Baik, Bersih dan Berwibawa	0	1 Dokumen	6,000,000	Dinas Perhubungan
2.15.01.2.05	Administrasi Kepegawaian Perangkat Daerah	Presentase Administrasi Kepegawaian	100 %		100 %	100 %	110,750,000					100 %	120,000,000		

**Penetapan Rencana Kerja Pemerintah Daerah (RKPD)
Kabupaten Lampung Selatan
Tahun 2022**

Kode	Urusan/ Bidang Urusan/ Program/ Kegiatan/ Sub Kegiatan	Indikator Program/ Kegiatan/ Sub Kegiatan	Target Akhir Periode RPJMD	Realisasi Capaian RKPD Tahun 2020	Prakiraan Capaian Target RKPD Tahun 2021	Capaian Kinerja dan Kerangka Pendanaan						Kelompok Sasaran	Prakiraan Maju Rencana Tahun 2023		Perangkat Daerah Penanggung Jawab
						Target 2022	Pagu Indikatif	Lokasi	Sumber Dana	Prioritas			Target	Pagu Indikatif	
										Nasional	Daerah				
2.15.01.2.05.02	Pengadaan Pakaian Dinas Beserta Atribut Kelengkapannya	Pakaian Dinas				125 Stel	93,750,000	Kab. Lampung Selatan, Kalianda, Wai Lubuk	Dana Transfer Umum-Dana Alokasi Umum	5. Peningkatan Profesionalisme Aparatur Daerah untuk Mewujudkan Tatakelola Pemerintahan yang Baik, Bersih dan Berwibawa	0	125 Stel	100,000,000	Dinas Perhubungan	
2.15.01.2.05.09	Pendidikan dan Pelatihan Pegawai Berdasarkan Tugas dan Fungsi	Pengiriman Peserta Diklat Singkat				1 orang	17,000,000	Kab. Lampung Selatan, Kalianda, Wai Lubuk	Dana Transfer Umum-Dana Alokasi Umum	5. Peningkatan Profesionalisme Aparatur Daerah untuk Mewujudkan Tatakelola Pemerintahan yang Baik, Bersih dan Berwibawa 5. Peningkatan Profesionalisme Aparatur Daerah untuk Mewujudkan Tatakelola Pemerintahan yang Baik, Bersih dan Berwibawa	0	1 orang	20,000,000	Dinas Perhubungan	
2.15.01.2.06	Administrasi Umum Perangkat Daerah	Persentase Administrasi Kepegawaian	100 %		100 %	100 %	470,046,800					100 %	494,000,000		
2.15.01.2.06.01	Penyediaan Komponen Instalasi Listrik/Penerangan Bangunan Kantor	Alat-alat Listrik dan Komponen Listrik Kantor				6 Jenis	10,934,000	Kab. Lampung Selatan, Kalianda, Wai Lubuk	Dana Transfer Umum-Dana Alokasi Umum	5. Peningkatan Profesionalisme Aparatur Daerah untuk Mewujudkan Tatakelola Pemerintahan yang Baik, Bersih dan Berwibawa	0	6 Jenis	9,000,000	Dinas Perhubungan	
2.15.01.2.06.02	Penyediaan Peralatan dan Perlengkapan Kantor	Pengadaan Peralatan dan Perlengkapan Kantor				5 Unit	47,324,800	Kab. Lampung Selatan, Kalianda, Wai Lubuk	Dana Transfer Umum-Dana Alokasi Umum	5. Peningkatan Profesionalisme Aparatur Daerah untuk Mewujudkan Tatakelola Pemerintahan yang Baik, Bersih dan Berwibawa	0	5 Unit	50,000,000	Dinas Perhubungan	
2.15.01.2.06.03	Penyediaan Peralatan Rumah Tangga	Peralatan Rumah Tangga				23 Jenis	15,000,000	Kab. Lampung Selatan, Kalianda, Wai Lubuk	Dana Transfer Umum-Dana Alokasi Umum	5. Peningkatan Profesionalisme Aparatur Daerah untuk Mewujudkan Tatakelola Pemerintahan yang Baik, Bersih dan Berwibawa	0	23 Jenis	15,000,000	Dinas Perhubungan	

**Penetapan Rencana Kerja Pemerintah Daerah (RKPD)
Kabupaten Lampung Selatan
Tahun 2022**

Kode	Urusan/ Bidang Urusan/ Program/ Kegiatan/ Sub Kegiatan	Indikator Program/ Kegiatan/ Sub Kegiatan	Target Akhir Periode RPJMD	Realisasi Capaian RKPD Tahun 2020	Prakiraan Capaian Target RKPD Tahun 2021	Capaian Kinerja dan Kerangka Pendanaan						Kelompok Sasaran	Prakiraan Maju Rencana Tahun 2023		Perangkat Daerah Penanggung Jawab
						Target 2022	Pagu Indikatif	Lokasi	Sumber Dana	Prioritas			Target	Pagu Indikatif	
										Nasional	Daerah				
2.15.01.2.06.04	Penyediaan Bahan Logistik Kantor	Bahan Logistik Kantor				26 Jenis	45,000,000	Kab. Lampung Selatan, Kalianda, Wai Lubuk	Dana Transfer Umum-Dana Alokasi Umum	5. Peningkatan Profesionalisme Aparatur Daerah untuk Mewujudkan Tatakelola Pemerintahan yang Baik, Bersih dan Berwibawa	0	26 Jenis	50,000,000	Dinas Perhubungan	
2.15.01.2.06.05	Penyediaan Barang Cetak dan Penggandaan	Bahan Cetak dan Penggandaan				9 Jenis	113,450,000	Kab. Lampung Selatan, Kalianda, Wai Lubuk	Dana Transfer Umum-Dana Alokasi Umum	5. Peningkatan Profesionalisme Aparatur Daerah untuk Mewujudkan Tatakelola Pemerintahan yang Baik, Bersih dan Berwibawa	0	9 Jenis	120,000,000	Dinas Perhubungan	
2.15.01.2.06.06	Penyediaan Bahan Bacaan dan Peraturan Perundang-undangan	Bahan Bacaan dan Peraturan Undang-Undangan				12 Bulan	18,000,000	Kab. Lampung Selatan, Kalianda, Wai Lubuk	Dana Transfer Umum-Dana Alokasi Umum	5. Peningkatan Profesionalisme Aparatur Daerah untuk Mewujudkan Tatakelola Pemerintahan yang Baik, Bersih dan Berwibawa	0	12 Bulan	0	Dinas Perhubungan	
2.15.01.2.06.07	Penyediaan Bahan/Material	Pengadaan Bahan/Material Kantor				2 Paket	40,188,000	Kab. Lampung Selatan, Kalianda, Wai Lubuk	Dana Transfer Umum-Dana Alokasi Umum	5. Peningkatan Profesionalisme Aparatur Daerah untuk Mewujudkan Tatakelola Pemerintahan yang Baik, Bersih dan Berwibawa	0	2 Paket	50,000,000	Dinas Perhubungan	

**Penetapan Rencana Kerja Pemerintah Daerah (RKPD)
Kabupaten Lampung Selatan
Tahun 2022**

Kode	Urusan/ Bidang Urusan/ Program/ Kegiatan/ Sub Kegiatan	Indikator Program/ Kegiatan/ Sub Kegiatan	Target Akhir Periode RPJMD	Realisasi Capaian RKPD Tahun 2020	Prakiraan Capaian Target RKPD Tahun 2021	Capaian Kinerja dan Kerangka Pendanaan						Kelompok Sasaran	Prakiraan Maju Rencana Tahun 2023		Perangkat Daerah Penanggung Jawab
						Target 2022	Pagu Indikatif	Lokasi	Sumber Dana	Prioritas			Target	Pagu Indikatif	
										Nasional	Daerah				
2 15 01 2.09	Pemeliharaan Barang Milik Daerah Penunjang Urusan Pemerintahan Daerah	Barang Milik Daerah yang dipelihara	12 Unit		12 Unit	12 Unit	832,034,000						12 Unit	877,000,000	
2 15 01 2.09 01	Penyediaan Jasa Pemeliharaan, Biaya Pemeliharaan dan Pajak Kendaraan Perorangan Dinas atau Kendaraan Dinas Jabatan	Pemeliharaan Rutin/Berkala dan Pembayaran Pajak dan Perizinan Kendaraan Perorangan Dinas atau Kendaraan Dinas Jabatan				1 Unit/Tahun	40,170,000	Kab. Lampung Selatan, Kalianda, Wai Lubuk	Dana Transfer Umum-Dana Alokasi Umum		5. Peningkatan Profesionalisme Aparatur Daerah untuk Mewujudkan Tatakelola Pemerintahan yang Baik, Bersih dan Berwibawa	0	1 Unit/Tahun	42,000,000	Dinas Perhubungan
2 15 01 2.09 02	Penyediaan Jasa Pemeliharaan, Biaya Pemeliharaan, Pajak, dan Perizinan Kendaraan Dinas Operasional atau Lapangan	Pemeliharaan Rutin/Berkala, Pembayaran Pajak dan Perizinan Kendaraan Dinas Operasional atau Lapangan				24 Unit/Tahun	701,864,000	Kab. Lampung Selatan, Kalianda, Wai Lubuk	Dana Transfer Umum-Dana Alokasi Umum			0	24 Unit/Tahun	750,000,000	Dinas Perhubungan
2 15 01 2.09 06	Pemeliharaan Peralatan dan Mesin Lainnya	Pemeliharaan Peralatan dan Mesin Lainnya				32 Unit	15,000,000	Kab. Lampung Selatan, Kalianda, Wai Lubuk	Dana Transfer Umum-Dana Alokasi Umum		5. Peningkatan Profesionalisme Aparatur Daerah untuk Mewujudkan Tatakelola Pemerintahan yang Baik, Bersih dan Berwibawa	0	32 Unit	10,000,000	Dinas Perhubungan
2 15 01 2.09 09	Pemeliharaan/Rehabilitasi Gedung Kantor dan Bangunan Lainnya	Pemeliharaan/Rehabilitasi Gedung Kantor				2 Unit/Tahun	50,000,000	Kab. Lampung Selatan, Kalianda, Wai Lubuk	Dana Transfer Umum-Dana Alokasi Umum		5. Peningkatan Profesionalisme Aparatur Daerah untuk Mewujudkan Tatakelola Pemerintahan yang Baik, Bersih dan Berwibawa	0	2 Unit/Tahun	50,000,000	Dinas Perhubungan
2 15 01 2.09 10	Pemeliharaan/Rehabilitasi Sarana dan Prasarana Gedung Kantor atau Bangunan Lainnya	Pemeliharaan/Rehabilitasi Sarana dan Prasarana Gedung Kantor				1 Unit/Tahun	25,000,000	Kab. Lampung Selatan, Kalianda, Wai Lubuk	Dana Transfer Umum-Dana Alokasi Umum		5. Peningkatan Profesionalisme Aparatur Daerah untuk Mewujudkan Tatakelola Pemerintahan yang Baik, Bersih dan Berwibawa	0	1 Unit/Tahun	25,000,000	Dinas Perhubungan
2 15 02	PROGRAM PENYELENGGARAAN LALU LINTAS DAN ANGKUTAN JALAN (LLAJ)	Persentase Fasilitas Perlengkapan Jalan di Jalan Kabupaten yang tersedia	%		%	40 %	2,378,026,400						40 %	2,995,000,000	
2 15 02 2.02	Penyediaan Perlengkapan Jalan di Jalan Kabupaten/Kota	Jumlah Perlengkapan Jalan di Jalan Kabupaten	978 Unit		126 Unit	128 Unit	987,602,400						128 Unit	1,600,000,000	

**Penetapan Rencana Kerja Pemerintah Daerah (RKPD)
Kabupaten Lampung Selatan
Tahun 2022**

Kode	Urusan/ Bidang Urusan/ Program/ Kegiatan/ Sub Kegiatan	Indikator Program/ Kegiatan/ Sub Kegiatan	Target Akhir Periode RPJMD	Realisasi Capaian RKPD Tahun 2020	Prakiraan Capaian Target RKPD Tahun 2021	Capaian Kinerja dan Kerangka Pendanaan						Kelompok Sasaran	Prakiraan Maju Rencana Tahun 2023		Perangkat Daerah Penanggung Jawab
						Target 2022	Pagu Indikatif	Lokasi	Sumber Dana	Prioritas			Target	Pagu Indikatif	
										Nasional	Daerah				
2.15.02.2.07.04	Pengawasan Pelaksanaan Rekomendasi Andalalin	Laporan Monev Rekomendasi Andalalin				1 Dokumen	35,000,000	Kab. Lampung Selatan, Kalianda, Kalianda	Dana Transfer Umum-Dana Alokasi Umum	5. Peningkatan Profesionalisme Aparatur Daerah untuk Mewujudkan Tatakelola Pemerintahan yang Baik, Bersih dan Berwibawa	0	1 Dokumen	50,000,000	Dinas Perhubungan	
2.15.02.2.09	Penyediaan Angkutan Umum untuk Jasa Angkutan Orang dan/atau Barang antar Kota dalam 1 (satu) Daerah Kabupaten/Kota	Angkutan Umum Yang Tersedia untum Jasa Angkutan Orang dan/atau Barang Antar Kota dalam 1 (satu) Daerah Kabupaten/Kota	50247 Unit		7768 Unit	8001 Unit	90,110,000					8001 Unit	120,000,000		
2.15.02.2.09.02	Pengendalian dan Pengawasan Ketersediaan Angkutan Umum untuk Jasa angkutan Orang dan/atau Barang Antar Kota dalam 1 (satu) Kabupaten/Kota	Kegiatan Penertiban Angkutan Umum dan Barang				6 Kali	90,110,000	Kab. Lampung Selatan, Natar, Branti Raya Kab. Lampung Selatan, Tanjung Bintang, Lematang Kab. Lampung Selatan, Katibung, Rangai Tri Tunggal Kab. Lampung Selatan, Sragi, Bandar Agung	Dana Transfer Umum-Dana Alokasi Umum	5. Peningkatan Profesionalisme Aparatur Daerah untuk Mewujudkan Tatakelola Pemerintahan yang Baik, Bersih dan Berwibawa	0	6 Kali	120,000,000	Dinas Perhubungan	
2.15.02.2.16	Penetapan Tarif Kelas Ekonomi untuk Angkutan Orang yang Melayani Trayek serta Angkutan Perkotaan dan Perdesaan dalam 1 (satu) Daerah Kabupaten/Kota	Penetapan Rencana Umum Jaringan Trayek Perkotaan dalam 1 (satu) Daerah Kabupaten/Kota	1 Dokumen		0 Dokumen	1 Dokumen	60,000,000					1 Dokumen	0		

**Penetapan Rencana Kerja Pemerintah Daerah (RKPD)
Kabupaten Lampung Selatan
Tahun 2022**

Kode	Urusan/ Bidang Urusan/ Program/ Kegiatan/ Sub Kegiatan	Indikator Program/ Kegiatan/ Sub Kegiatan	Target Akhir Periode RPJMD	Realisasi Capaian RKPD Tahun 2020	Prakiraan Capaian Target RKPD Tahun 2021	Capaian Kinerja dan Kerangka Pendanaan						Kelompok Sasaran	Prakiraan Maju Rencana Tahun 2023		Perangkat Daerah Penanggung Jawab
						Target 2022	Pagu Indikatif	Lokasi	Sumber Dana	Prioritas			Target	Pagu Indikatif	
										Nasional	Daerah				
2 15 02 2.16 01	Analisis Tarif Kelas Ekonomi Angkutan Orang dan Angkutan Perkotaan dan Perdesaan dalam 1 (satu) Daerah Kabupaten/Kota	Dokumen Standar Pelayanan Angkutan				1 Dokumen	60,000,000	Kab. Lampung Selatan, Kalianda, Kalianda	Dana Transfer Umum- Dana Alokasi Umum	Memperkuat Infrastruktur Untuk Mendukung Pengembangan Ekonomi Dan Pelayanan Dasar	5. Peningkatan Profesionalisme Aparatur Daerah untuk Mewujudkan Tatakelola Pemerintahan yang Baik, Bersih dan Berwibawa	0	1 Dokumen	0	Dinas Perhubungan
2 15 03	PROGRAM PENGELOLAAN PELAYARAN	Level Keselamatan Transportasi Pelayaran					50,000,000							60,000,000	
2 15 03 2.12	Pembangunan, Penerbitan Izin Pembangunan dan Pengoperasian Pelabuhan Pengumpan Lokal	Pembangunan Pelabuhan Pengumpan Lokal	1 Unit		0 Unit	0 Unit	50,000,000						0 Unit	60,000,000	
2 15 03 2.12 04	Pengawasan Pengoperasian Pelabuhan Pengumpan Lokal	Laporan Monitoring Operasional Kapal Pelra				1 Dokumen	50,000,000	Kab. Lampung Selatan, Raja Basa, Tejang Pulau Sebesi	Dana Transfer Umum- Dana Alokasi Umum		5. Peningkatan Profesionalisme Aparatur Daerah untuk Mewujudkan Tatakelola Pemerintahan yang Baik, Bersih dan Berwibawa	0	1 Dokumen	60,000,000	Dinas Perhubungan
TOTAL							23,080,226,000							27,987,200,000	

**Penetapan Rencana Kerja Pemerintah Daerah (RKPD)
Kabupaten Lampung Selatan
Tahun 2022**

Kode	Urusan/ Bidang Urusan/ Program/ Kegiatan/ Sub Kegiatan	Indikator Program/ Kegiatan/ Sub Kegiatan	Target Akhir Periode RPJMD	Realisasi Capaian RKPD Tahun 2020	Prakiraan Capaian Target RKPD Tahun 2021	Capaian Kinerja dan Kerangka Pendanaan						Kelompok Sasaran	Prakiraan Maju Rencana Tahun 2023		Perangkat Daerah Penanggung Jawab
						Target 2022	Pagu Indikatif	Lokasi	Sumber Dana	Prioritas			Target	Pagu Indikatif	
										Nasional	Daerah				
2 16 01 2.02	Administrasi Keuangan Perangkat Daerah	Dokumen Administrasi Keuangan PD yang tertib	bulan		bulan	12 bulan	3,557,484,400						12 bulan	3,876,799,000	
2 16 01 2.02 01	Penyediaan Gaji dan Tunjangan ASN	Pembayaran gaji dan tunjangan ASN (bulan)				12 bulan	3,017,763,400	Kab. Lampung Selatan, Kalianda, Way Urang		Memperkuat Stabilitas Polhukhankam Dan Transformasi Pelayanan Publik	1. Peningkatan Kualitas Pembangunan Infrastruktur Kabupaten dan Desa	Aparatur Dinas Komunikasi dan Informatika Kab. Lampung Selatan	12 bulan	3,312,959,000	Dinas Komunikasi dan Informatika
2 16 01 2.02 02	Penyediaan Administrasi Pelaksanaan Tugas ASN	Administrasi Pelaksanaan Tugas ASN				12 bulan	527,721,000	Kab. Lampung Selatan, Kalianda, Way Urang	Dana Transfer Umum- Dana Alokasi Umum	Memperkuat Stabilitas Polhukhankam Dan Transformasi Pelayanan Publik	1. Peningkatan Kualitas Pembangunan Infrastruktur Kabupaten dan Desa	Aparatur Dinas Komunikasi dan Informatika Kab. Lampung Selatan	12 bulan	550,340,000	Dinas Komunikasi dan Informatika
2 16 01 2.02 05	Koordinasi dan Penyusunan Laporan Keuangan Akhir Tahun SKPD	Dokumen Laporan keuangan SKPD				1 dokumen	6,000,000	Kab. Lampung Selatan, Kalianda, Way Urang	Dana Transfer Umum- Dana Alokasi Umum	Memperkuat Stabilitas Polhukhankam Dan Transformasi Pelayanan Publik	1. Peningkatan Kualitas Pembangunan Infrastruktur Kabupaten dan Desa	Aparatur Dinas Komunikasi dan Informatika Kab. Lampung Selatan	1 dokumen	7,000,000	Dinas Komunikasi dan Informatika
2 16 01 2.02 07	Koordinasi dan Penyusunan Laporan Keuangan Bulanan/Triwulanan/Semesteran SKPD	Dokumen Laporan Realisasi Keuangan Bulanan/Triwulanan/Semesteran SKPD				17 dokumen	6,000,000	Kab. Lampung Selatan, Kalianda, Way Urang	Dana Transfer Umum- Dana Alokasi Umum	Memperkuat Stabilitas Polhukhankam Dan Transformasi Pelayanan Publik	1. Peningkatan Kualitas Pembangunan Infrastruktur Kabupaten dan Desa	Aparatur Dinas Komunikasi dan Informatika Kab. Lampung Selatan	17 dokumen	6,500,000	Dinas Komunikasi dan Informatika
2 16 01 2.05	Administrasi Kepegawaian Perangkat Daerah	Peningkatan kinerja Pegawai PD	orang		orang	5 orang	25,000,000						5 orang	50,000,000	
2 16 01 2.05 09	Pendidikan dan Pelatihan Pegawai Berdasarkan Tugas dan Fungsi	Pengiriman Peserta Diklat Singkat				5 Orang	25,000,000	Semua Kab/Kota, Semua Kecamatan, Semua Kelurahan	Dana Transfer Umum- Dana Alokasi Umum	Memperkuat Stabilitas Polhukhankam Dan Transformasi Pelayanan Publik	1. Peningkatan Kualitas Pembangunan Infrastruktur Kabupaten dan Desa	Aparatur Dinas Komunikasi dan Informatika Kab. Lampung Selatan	5 Orang	50,000,000	Dinas Komunikasi dan Informatika
2 16 01 2.06	Administrasi Umum Perangkat Daerah	Administrasi Umum Perangkat Daerah Dinas Komunika dan Informatika	bulan		bulan	12 bulan	1,521,380,700						12 bulan	1,795,685,000	
2 16 01 2.06 01	Penyediaan Komponen Instalasi Listrik/Penerangan Bangunan Kantor	Alat-alat listrik dan komponen listrik kantor				3 jenis	1,846,000	Kab. Lampung Selatan, Kalianda, Way Urang	Dana Transfer Umum- Dana Alokasi Umum	Memperkuat Stabilitas Polhukhankam Dan Transformasi Pelayanan Publik	1. Peningkatan Kualitas Pembangunan Infrastruktur Kabupaten dan Desa	OPD	3 jenis	3,300,000	Dinas Komunikasi dan Informatika
2 16 01 2.06 03	Penyediaan Peralatan Rumah Tangga	Peralatan Rumah Tangga				18 jenis	7,048,100	Kab. Lampung Selatan, Kalianda, Way Urang	Dana Transfer Umum- Dana Alokasi Umum	Memperkuat Stabilitas Polhukhankam Dan Transformasi Pelayanan Publik	5. Peningkatan Profesionalisme Aparatur Daerah untuk Mewujudkan Tatakelola Pemerintahan yang Baik, Bersih dan Berwibawa	OPD	18 jenis	7,500,000	Dinas Komunikasi dan Informatika

**Penetapan Rencana Kerja Pemerintah Daerah (RKPD)
Kabupaten Lampung Selatan
Tahun 2022**

Kode	Urusan/ Bidang Urusan/ Program/ Kegiatan/ Sub Kegiatan	Indikator Program/ Kegiatan/ Sub Kegiatan	Target Akhir Periode RPJMD	Realisasi Capaian RKPD Tahun 2020	Prakiraan Capaian Target RKPD Tahun 2021	Capaian Kinerja dan Kerangka Pendanaan						Kelompok Sasaran	Prakiraan Maju Rencana Tahun 2023		Perangkat Daerah Penanggung Jawab
						Target 2022	Pagu Indikatif	Lokasi	Sumber Dana	Prioritas			Target	Pagu Indikatif	
										Nasional	Daerah				
2 16 01 2.06 04	Penyediaan Bahan Logistik Kantor	Bahan Logistik Kantor				19 unit	18,580,600	Kab. Lampung Selatan, Kalianda, Way Urang	Dana Transfer Umum-Dana Alokasi Umum	Memperkuat Stabilitas Polhukhankam Dan Transformasi Pelayanan Publik	1. Peningkatan Kualitas Pembangunan Infrastruktur Kabupaten dan Desa	OPD	19 unit	21,000,000	Dinas Komunikasi dan Informatika
2 16 01 2.06 05	Penyediaan Barang Cetak dan Penggandaan	Cetak dan Penggandaan				6 jenis	25,545,000	Kab. Lampung Selatan, Kalianda, Way Urang	Dana Transfer Umum-Dana Alokasi Umum	Memperkuat Stabilitas Polhukhankam Dan Transformasi Pelayanan Publik	1. Peningkatan Kualitas Pembangunan Infrastruktur Kabupaten dan Desa	OPD	6 jenis	25,545,000	Dinas Komunikasi dan Informatika
2 16 01 2.06 06	Penyediaan Bahan Bacaan dan Peraturan Perundang-undangan	Bahan Bacaan dan Peraturan Perundang-undangan				12 bulan	1,383,240,000	Kab. Lampung Selatan, Kalianda, Way Urang	Dana Transfer Umum-Dana Alokasi Umum	Memperkuat Stabilitas Polhukhankam Dan Transformasi Pelayanan Publik	1. Peningkatan Kualitas Pembangunan Infrastruktur Kabupaten dan Desa	OPD	12 bulan	1,567,240,000	Dinas Komunikasi dan Informatika
2 16 01 2.06 07	Penyediaan Bahan/Material	Penyediaan Bahan/Material kantor				8 unit	7,653,000	Kab. Lampung Selatan, Kalianda, Way Urang	Dana Transfer Umum-Dana Alokasi Umum	Memperkuat Stabilitas Polhukhankam Dan Transformasi Pelayanan Publik	1. Peningkatan Kualitas Pembangunan Infrastruktur Kabupaten dan Desa	OPD	8 unit	8,500,000	Dinas Komunikasi dan Informatika
2 16 01 2.06 08	Fasilitasi Kunjungan Tamu	Fasilitasi Makan Minum Rapat kantor dan Jamuan Tamu				12 kali	12,600,000	Kab. Lampung Selatan, Kalianda, Way Urang	Dana Transfer Umum-Dana Alokasi Umum	Memperkuat Stabilitas Polhukhankam Dan Transformasi Pelayanan Publik	1. Peningkatan Kualitas Pembangunan Infrastruktur Kabupaten dan Desa	OPD	12 kali	12,600,000	Dinas Komunikasi dan Informatika
2 16 01 2.06 09	Penyelenggaraan Rapat Koordinasi dan Konsultasi SKPD	Koordinasi dan Konsultasi SKPD				30 kali	64,868,000	Semua Kab/Kota, Semua Kecamatan, Semua Kelurahan	Dana Transfer Umum-Dana Alokasi Umum	Memperkuat Stabilitas Polhukhankam Dan Transformasi Pelayanan Publik	1. Peningkatan Kualitas Pembangunan Infrastruktur Kabupaten dan Desa	OPD	30 kali	150,000,000	Dinas Komunikasi dan Informatika
2 16 01 2.08	Penyediaan Jasa Penunjang Urusan Pemerintahan Daerah	Pemenuhan jasa penunjang urusan kantor	bulan		bulan	12 bulan	109,800,000						12 bulan	90,600,000	
2 16 01 2.08 02	Penyediaan Jasa Komunikasi, Sumber Daya Air dan Listrik	Rekening Telepon, Internet, Air & Listrik Kantor				12 bulan	109,800,000	Kab. Lampung Selatan, Kalianda, Way Urang	Dana Transfer Umum-Dana Alokasi Umum		1. Peningkatan Kualitas Pembangunan Infrastruktur Kabupaten dan Desa	Dinas Komunikasi dan Informatika	12 bulan	90,600,000	Dinas Komunikasi dan Informatika
2 16 01 2.09	Pemeliharaan Barang Milik Daerah Penunjang Urusan Pemerintahan Daerah	Pemeliharaan barang milik daerah	bulan		bulan	12 bulan	269,057,000						12 bulan	266,677,000	
2 16 01 2.09 01	Penyediaan Jasa Pemeliharaan, Biaya Pemeliharaan dan Pajak Kendaraan Perorangan Dinas atau Kendaraan Dinas Jabatan	Pemeliharaan rutin/berkala dan Pajak Kendaraan Perorangan Dinas atau Kendaraan Dinas Jabatan				11 unit/tahun	201,357,000	Kab. Lampung Selatan, Kalianda, Way Urang	Dana Transfer Umum-Dana Alokasi Umum		1. Peningkatan Kualitas Pembangunan Infrastruktur Kabupaten dan Desa	Dinas Komunikasi dan Informatika	11 unit/tahun	201,357,000	Dinas Komunikasi dan Informatika

**Penetapan Rencana Kerja Pemerintah Daerah (RKPD)
Kabupaten Lampung Selatan
Tahun 2022**

Kode	Urusan/ Bidang Urusan/ Program/ Kegiatan/ Sub Kegiatan	Indikator Program/ Kegiatan/ Sub Kegiatan	Target Akhir Periode RPJMD	Realisasi Capaian RKPD Tahun 2020	Prakiraan Capaian Target RKPD Tahun 2021	Capaian Kinerja dan Kerangka Pendanaan						Kelompok Sasaran	Prakiraan Maju Rencana Tahun 2023		Perangkat Daerah Penanggung Jawab
						Target 2022	Pagu Indikatif	Lokasi	Sumber Dana	Prioritas			Target	Pagu Indikatif	
										Nasional	Daerah				
2 16 01 2.09 06	Pemeliharaan Peralatan dan Mesin Lainnya	Pemeliharaan Peralatan dan Mesin Lainnya				46 unit	42,700,000	Kab. Lampung Selatan, Kalianda, Way Urang	Dana Transfer Umum-Dana Alokasi Umum		1. Peningkatan Kualitas Pembangunan Infrastruktur Kabupaten dan Desa	Dinas Komunikasi dan Informatika	46 unit	40,320,000	Dinas Komunikasi dan Informatika
2 16 01 2.09 09	Pemeliharaan/Rehabilitasi Gedung Kantor dan Bangunan Lainnya	Pemeliharaan/Rehabilitasi Gedung Kantor				1 unit/tahun	25,000,000	Kab. Lampung Selatan, Kalianda, Way Urang	Dana Transfer Umum-Dana Alokasi Umum		1. Peningkatan Kualitas Pembangunan Infrastruktur Kabupaten dan Desa	Dinas Komunikasi dan Informatika	1 unit/tahun	25,000,000	Dinas Komunikasi dan Informatika
2 16 02	PROGRAM INFORMASI DAN KOMUNIKASI PUBLIK	Persentase informasi publik yang disediakan dan diumumkan oleh provinsi dan kab/kota sesuai amanat UU No 14 tahun 2008 tentang keterbukaan informasi publik Persentase Layanan Publik yang diselenggarakan secara online dan terintegrasi (IKK PERMEN 52) Persentase Organisasi Perangkat Daerah (OPD) yang terhubung dengan akses internet yang disediakan oleh Dinas Kominfo (IKK PERMEN 52)	% % %		% % %	100 % 100 % 8 %	6,974,922,600						100 % 100 % 8 %	8,014,826,100	
2 16 02 2.01	Pengelolaan Informasi dan Komunikasi Publik Pemerintah Daerah Kabupaten/Kota	Jumlah penyediaan diseminasi konten informasi melalui media komunikasi publik pemerintah daerah Persentase penyampaian informasi prioritas pembangunan melalui media massa	konten %		konten %	401 konten 80 %	6,974,922,600						401 konten 80 %	8,014,826,100	
2 16 02 2.01 02	Monitoring Opini dan Aspirasi Publik	Jumlah Dokumen Monitoring opini dan aspirasi publik melalui E-lapor				4 Dokumen	65,372,500	Kab. Lampung Selatan, Kalianda, Kalianda	Dana Transfer Umum-Dana Alokasi Umum		1. Peningkatan Kualitas Pembangunan Infrastruktur Kabupaten dan Desa	OPD dan masyarakat	4 Dokumen	75,230,000	Dinas Komunikasi dan Informatika
2 16 02 2.01 03	Monitoring Informasi dan Penetapan Agenda Prioritas Komunikasi Pemerintah Daerah	Jumlah Dokumen Monitoring Informasi dan Penetapan Agenda Prioritas Komunikasi Pemerintah Daerah (peliputan kegiatan pemda dan HPN) (dokumen)				2 Dokumen	275,034,000	Kab. Lampung Selatan, Semua Kecamatan, Semua Kelurahan	Dana Transfer Umum-Dana Alokasi Umum		1. Peningkatan Kualitas Pembangunan Infrastruktur Kabupaten dan Desa	OPD dan masyarakat	2 Dokumen	274,178,000	Dinas Komunikasi dan Informatika

**Penetapan Rencana Kerja Pemerintah Daerah (RKPD)
Kabupaten Lampung Selatan
Tahun 2022**

Kode	Urusan/ Bidang Urusan/ Program/ Kegiatan/ Sub Kegiatan	Indikator Program/ Kegiatan/ Sub Kegiatan	Target Akhir Periode RPJMD	Realisasi Capaian RKPD Tahun 2020	Prakiraan Capaian Target RKPD Tahun 2021	Capaian Kinerja dan Kerangka Pendanaan						Kelompok Sasaran	Prakiraan Maju Rencana Tahun 2023		Perangkat Daerah Penanggung Jawab
						Target 2022	Pagu Indikatif	Lokasi	Sumber Dana	Prioritas			Target	Pagu Indikatif	
										Nasional	Daerah				
2 16 02 2.01 04	Pengelolaan Konten dan Perencanaan Media Komunikasi Publik	Pengelolaan Konten dan Perencanaan Media Komunikasi Publik milik pemda (website)				6 Dokumen	104,875,800	Kab. Lampung Selatan, Kalianda, Way Urang	Dana Transfer Umum-Dana Alokasi Umum		1. Peningkatan Kualitas Pembangunan Infrastruktur Kabupaten dan Desa	OPD dan masyarakat	6 Dokumen	113,217,800	Dinas Komunikasi dan Informatika
2 16 02 2.01 05	Pengelolaan Media Komunikasi Publik	Pengelolaan Media Komunikasi Publik melalui radio pemda				12 Dokumen	357,250,400	Kab. Lampung Selatan, Kalianda, Way Urang	Dana Transfer Umum-Dana Alokasi Umum		1. Peningkatan Kualitas Pembangunan Infrastruktur Kabupaten dan Desa	OPD dan masyarakat	12 Dokumen	470,006,400	Dinas Komunikasi dan Informatika
2 16 02 2.01 06	Pelayanan Informasi Publik	Pelayanan Informasi Publik melalui media luar ruang, PPID dan juga kalender				12 Dokumen	354,623,500	Kab. Lampung Selatan, Semua Kecamatan, Semua Kelurahan	Dana Transfer Umum-Dana Alokasi Umum		1. Peningkatan Kualitas Pembangunan Infrastruktur Kabupaten dan Desa	OPD dan masyarakat	12 Dokumen	688,785,900	Dinas Komunikasi dan Informatika
2 16 02 2.01 07	Layanan Hubungan Media	Dokumen layanan Kerjasama dengan media -media				161 Dokumen	5,692,180,000	Kab. Lampung Selatan, Kalianda, Kalianda	Dana Transfer Umum-Dana Alokasi Umum		1. Peningkatan Kualitas Pembangunan Infrastruktur Kabupaten dan Desa	OPD dan masyarakat	161 Dokumen	6,211,491,500	Dinas Komunikasi dan Informatika
2 16 02 2.01 10	Penguatan Kapasitas Sumber Daya Komunikasi Publik	Jumlah kegiatan penguatan kapasitas sumber daya komunikasi publik				2 kegiatan	32,051,400	Semua Kab/Kota, Semua Kecamatan, Semua Kelurahan	Dana Transfer Umum-Dana Alokasi Umum		1. Peningkatan Kualitas Pembangunan Infrastruktur Kabupaten dan Desa	OPD dan masyarakat	2 kegiatan	61,916,500	Dinas Komunikasi dan Informatika
2 16 02 2.01 12	Penyelenggaraan Hubungan Masyarakat, Media dan Kemitraan Komunitas	Jumlah kegiatan pemberdayaan Kelompok Informasi masyarakat (KIM)				2 kegiatan	43,535,000	Kab. Lampung Selatan, Semua Kecamatan, Semua Kelurahan	Dana Transfer Umum-Dana Alokasi Umum		1. Peningkatan Kualitas Pembangunan Infrastruktur Kabupaten dan Desa	OPD dan masyarakat	2 kegiatan	70,000,000	Dinas Komunikasi dan Informatika
2 16 02 2.01 13	Penyediaan/Pengadaan Sarana dan Prasarana Pendukung Informasi dan Komunikasi Publik Pemerintah Daerah Kabupaten/Kota	Penyediaan/Pengadaan Sarana dan Prasarana Pendukung Informasi dan Komunikasi Publik Pemerintah Daerah Kabupaten/Kota				4 unit	50,000,000	Kab. Lampung Selatan, Kalianda, Way Urang	Dana Transfer Umum-Dana Alokasi Umum		1. Peningkatan Kualitas Pembangunan Infrastruktur Kabupaten dan Desa	OPD dan masyarakat	4 unit	50,000,000	Dinas Komunikasi dan Informatika
2 16 03	PROGRAM APLIKASI INFORMATIKA	Presentase Perangkat Daerah yang mengimplementasikan/mereplikasi inovasi dan Aplikasi Informatika yang mendukung smart city sesuai dengan masterplan (%)			%	20 %	1,294,070,100						20 %	2,249,510,800	

**Penetapan Rencana Kerja Pemerintah Daerah (RKPD)
Kabupaten Lampung Selatan
Tahun 2022**

Kode	Urusan/ Bidang Urusan/ Program/ Kegiatan/ Sub Kegiatan	Indikator Program/ Kegiatan/ Sub Kegiatan	Target Akhir Periode RPJMD	Realisasi Capaian RKPD Tahun 2020	Prakiraan Capaian Target RKPD Tahun 2021	Capaian Kinerja dan Kerangka Pendanaan						Kelompok Sasaran	Prakiraan Maju Rencana Tahun 2023		Perangkat Daerah Penanggung Jawab
						Target 2022	Pagu Indikatif	Lokasi	Sumber Dana	Prioritas			Target	Pagu Indikatif	
										Nasional	Daerah				
2 16 03 2.02	Pengelolaan e-government Di Lingkup Pemerintah Daerah Kabupaten/Kota	Dokumen monitoring dan evaluasi Jumlah Perangkat Daerah yang menerapkan e-government (Perangkat Daerah) Peresentase pengelolaan e-government di lingkup pemerintah daerah Kab. Lampung Selatan	tahun OPD %		tahun OPD %	1 tahun 16 OPD 20 %	1,294,070,100						1 tahun 16 OPD 20 %	2,249,510,800	
2 16 03 2.02 08	Penyelenggaraan Sistem Penghubung Layanan Pemerintah	Perangkat daerah yang saling terkoneksi di Jaringan Intra Pemerintah Daerah				12 bulan	960,000,000	Kab. Lampung Selatan, Kalianda, Way Urang	Dana Transfer Umum-Dana Alokasi Umum	Memperkuat Stabilitas Polhukhankam Dan Transformasi Pelayanan Publik	5. Peningkatan Profesionalisme Aparatur Daerah untuk Mewujudkan Tatakelola Pemerintahan yang Baik, Bersih dan Berwibawa	OPD	12 bulan	960,000,000	Dinas Komunikasi dan Informatika
2 16 03 2.02 09	Pengembangan dan Pengelolaan Ekosistem Kabupaten/Kota Cerdas dan Kota Cerdas	persentase aktivasi desa cerdas di Lampung Selatan				10 %	250,000,000	Kab. Lampung Selatan, Kalianda, Way Urang	Dana Transfer Umum-Dana Alokasi Umum	Memperkuat Stabilitas Polhukhankam Dan Transformasi Pelayanan Publik	1. Peningkatan Kualitas Pembangunan Infrastruktur Kabupaten dan Desa	OPD	10 %	1,150,510,800	Dinas Komunikasi dan Informatika
2 16 03 2.02 10	Pengembangan dan Pengelolaan Sumber Daya Teknologi Informasi dan Komunikasi Pemerintah Daerah	jumlah kegiatan pengembangan dan pengelolaan sumberdaya TIK pemerintah daerah				1 Dokumen	54,000,000	Semua Kab/Kota, Semua Kecamatan, Semua Kelurahan	Dana Transfer Umum-Dana Alokasi Umum	Memperkuat Stabilitas Polhukhankam Dan Transformasi Pelayanan Publik	5. Peningkatan Profesionalisme Aparatur Daerah untuk Mewujudkan Tatakelola Pemerintahan yang Baik, Bersih dan Berwibawa	OPD	1 Dokumen	104,000,000	Dinas Komunikasi dan Informatika
2 16 03 2.02 12	Monitoring, Evaluasi dan Pelaporan Pengembangan Ekosistem SPBE	Dokumen Monitoring dan evaluasi pengembangan SPBE				1 dokumen	30,070,100	Kab. Lampung Selatan, Semua Kecamatan, Semua Kelurahan	Dana Transfer Umum-Dana Alokasi Umum	Memperkuat Stabilitas Polhukhankam Dan Transformasi Pelayanan Publik	5. Peningkatan Profesionalisme Aparatur Daerah untuk Mewujudkan Tatakelola Pemerintahan yang Baik, Bersih dan Berwibawa	OPD	1 dokumen	35,000,000	Dinas Komunikasi dan Informatika
2 20	URUSAN PEMERINTAHAN BIDANG STATISTIK							119,626,600						133,059,800	
2 20 02	PROGRAM PENYELENGGARAAN STATISTIK SEKTORAL	Persentase penyajian data statistik sektoral Kabupaten Lampung Selatan melalui sistem data yang terintegrasi	%		%	100 %	119,626,600						100 %	133,059,800	
2 20 02 2.01	Penyelenggaraan Statistik Sektoral di Lingkup Daerah Kabupaten/Kota	Data statistik sektoral daerah Kabupaten Lampung Selatan	dokumen		dokumen	2 dokumen	119,626,600						2 dokumen	133,059,800	

**Penetapan Rencana Kerja Pemerintah Daerah (RKPD)
Kabupaten Lampung Selatan
Tahun 2022**

Kode	Urusan/ Bidang Urusan/ Program/ Kegiatan/ Sub Kegiatan	Indikator Program/ Kegiatan/ Sub Kegiatan	Target Akhir Periode RPJMD	Realisasi Capaian RKPD Tahun 2020	Prakiraan Capaian Target RKPD Tahun 2021	Capaian Kinerja dan Kerangka Pendanaan						Kelompok Sasaran	Prakiraan Maju Rencana Tahun 2023		Perangkat Daerah Penanggung Jawab
						Target 2022	Pagu Indikatif	Lokasi	Sumber Dana	Prioritas			Target	Pagu Indikatif	
										Nasional	Daerah				
2 20 02 2.01 01	Koordinasi dan Sinkronisasi Pengumpulan, Pengolahan, Analisis dan Diseminasi Data Statistik Sektoral	Dokumen statistik sektoral daerah				2 Dokumen	27,799,300	Kab. Lampung Selatan, Kalianda, Way Urang	Dana Transfer Umum- Dana Alokasi Umum	1. Peningkatan Kualitas Pembangunan Infrastruktur Kabupaten dan Desa 1. Peningkatan Kualitas Pembangunan Infrastruktur Kabupaten dan Desa	OPD	2 Dokumen	40,000,000	Dinas Komunikasi dan Informatika	
2 20 02 2.01 02	Peningkatan kapasitas SDM Pemerintah Daerah dalam Peningkatan Mutu Statistik Daerah yang Terintegrasi	Pengiriman Aparatur dalam meningkatkan kapasitas statisti sektoral daerah				4 Orang	53,850,000	Semua Kab/Kota, Semua Kecamatan, Semua Kelurahan	Dana Transfer Umum- Dana Alokasi Umum	1. Peningkatan Kualitas Pembangunan Infrastruktur Kabupaten dan Desa 1. Peningkatan Kualitas Pembangunan Infrastruktur Kabupaten dan Desa	OPD	4 Orang	53,850,000	Dinas Komunikasi dan Informatika	
2 20 02 2.01 03	Membangun Metadata Statistik Sektoral	Metadata Statistik Sektoral				2 Dokumen	37,977,300	Kab. Lampung Selatan, Kalianda, Way Urang	Dana Transfer Umum- Dana Alokasi Umum	1. Peningkatan Kualitas Pembangunan Infrastruktur Kabupaten dan Desa 1. Peningkatan Kualitas Pembangunan Infrastruktur Kabupaten dan Desa	OPD	2 Dokumen	39,209,800	Dinas Komunikasi dan Informatika	
2 21	URUSAN PEMERINTAHAN BIDANG PERSANDIAN						140,311,500						141,200,000		
2 21 02	PROGRAM PENYELENGGARAAN PERSANDIAN UNTUK PENGAMANAN INFORMASI	Persentase Layanan pengamanan informasi	%		%	20 %	140,311,500					20 %	141,200,000		
2 21 02 2.02	Penetapan Pola Hubungan Komunikasi Sandi Antar Perangkat Daerah Kabupaten/Kota	Kegiatan operasional jaring komunikasi sandi	dokumen		dokumen	12 dokumen	140,311,500					12 dokumen	141,200,000		

**Penetapan Rencana Kerja Pemerintah Daerah (RKPD)
Kabupaten Lampung Selatan
Tahun 2022**

Kode	Urusan/ Bidang Urusan/ Program/ Kegiatan/ Sub Kegiatan	Indikator Program/ Kegiatan/ Sub Kegiatan	Target Akhir Periode RPJMD	Realisasi Capaian RKPD Tahun 2020	Prakiraan Capaian Target RKPD Tahun 2021	Capaian Kinerja dan Kerangka Pendanaan						Kelompok Sasaran	Prakiraan Maju Rencana Tahun 2023		Perangkat Daerah Penanggung Jawab
						Target 2022	Pagu Indikatif	Lokasi	Sumber Dana	Prioritas			Target	Pagu Indikatif	
										Nasional	Daerah				
2 21 02 2.02 01	Operasionalisasi Jaring Komunikasi Sandi Pemerintah Daerah Kabupaten/Kota	Pengamanan informasi dan komunikasi				12 Dokumen	140,311,500	Kab. Lampung Selatan, Kalianda, Kalianda	Dana Transfer Umum- Dana Alokasi Umum	1. Peningkatan Kualitas Pembangunan Infrastruktur Kabupaten dan Desa 1. Peningkatan Kualitas Pembangunan Infrastruktur Kabupaten dan Desa	OPD	12 Dokumen	141,200,000	Dinas Komunikasi dan Informatika	
TOTAL							14,117,248,700						16,699,891,900		

**Penetapan Rencana Kerja Pemerintah Daerah (RKPD)
Kabupaten Lampung Selatan
Tahun 2022**

Kode	Urusan/ Bidang Urusan/ Program/ Kegiatan/ Sub Kegiatan	Indikator Program/ Kegiatan/ Sub Kegiatan	Target Akhir Periode RPJMD	Realisasi Capaian RKPD Tahun 2020	Prakiraan Capaian Target RKPD Tahun 2021	Capaian Kinerja dan Kerangka Pendanaan						Kelompok Sasaran	Prakiraan Maju Rencana Tahun 2023		Perangkat Daerah Penanggung Jawab					
						Target 2022	Pagu Indikatif	Lokasi	Sumber Dana	Prioritas			Target	Pagu Indikatif						
										Nasional	Daerah									
2						URUSAN PEMERINTAHAN WAJIB YANG TIDAK BERKAITAN DENGAN PELAYANAN DASAR														
2	17						3,881,800,300						4,287,303,000							
2	17	01				PROGRAM PENUNJANG URUSAN Pemerintahan DAERAH KABUPATEN/KOTA	Dokumen Perencanaan, Penganggaran dan Evaluasi Kinerja Perangkat daerah	Dokumen		Dokumen	11 Dokumen	2,887,891,900				11 Dokumen	3,182,303,000			
2	17	01	2.01			Perencanaan, Penganggaran, dan Evaluasi Kinerja Perangkat Daerah	Jumlah Dokumen Perencanaan, Penganggaran dan Evaluasi Kinerja Perangkat Daerah	Dokumen		Dokumen	11 Dokumen	25,000,000				11 Dokumen	24,500,000			
2	17	01	2.01	01		Penyusunan Dokumen Perencanaan Perangkat Daerah	Jumlah dokumen Perencanaan yang memiliki tujuan, sasaran dan indikator yang baik dan terukur				3 dokumen	4,800,000	Kab. Lampung Selatan, Kalianda, Bumi Agung	Dana Transfer Umum- Dana Alokasi Umum	Meningkatkan Sumber Daya Manusia Yang Berkualitas Dan Berdaya Saing	5. Peningkatan Profesionalisme Aparatur Daerah untuk Mewujudkan Tatakelola Pemerintahan yang Baik, Bersih dan Berwibawa	Dinas Koperasi dan UKM Lampung Selatan	3 dokumen	4,000,000	Dinas Koperasi, Usaha Kecil dan Menengah
2	17	01	2.01	02		Koordinasi dan Penyusunan Dokumen RKA-SKPD	Dokumen RKA-SKPD				1 dokumen	3,800,000	Kab. Lampung Selatan, Kalianda, Bumi Agung	Dana Transfer Umum- Dana Alokasi Umum	Meningkatkan Sumber Daya Manusia Yang Berkualitas Dan Berdaya Saing	5. Peningkatan Profesionalisme Aparatur Daerah untuk Mewujudkan Tatakelola Pemerintahan yang Baik, Bersih dan Berwibawa	Dinas Koperasi dan UKM Lampung Selatan	1 dokumen	4,000,000	Dinas Koperasi, Usaha Kecil dan Menengah
2	17	01	2.01	03		Koordinasi dan Penyusunan Dokumen Perubahan RKA-SKPD	Dokumen RKA-SKPD Perubahan				1 dokumen	3,800,000	Kab. Lampung Selatan, Kalianda, Bumi Agung	Dana Transfer Umum - Dana Alokasi Umum	Meningkatkan Sumber Daya Manusia Yang Berkualitas Dan Berdaya Saing	5. Peningkatan Profesionalisme Aparatur Daerah untuk Mewujudkan Tatakelola Pemerintahan yang Baik, Bersih dan Berwibawa	Dinas Koperasi dan UKM Lampung Selatan	1 dokumen	4,000,000	Dinas Koperasi, Usaha Kecil dan Menengah
2	17	01	2.01	04		Koordinasi dan Penyusunan DPA-SKPD	Dokumen DPA-SKPD				1 dokumen	3,800,000	Kab. Lampung Selatan, Kalianda, Bumi Agung	Dana Transfer Umum- Dana Alokasi Umum	Meningkatkan Sumber Daya Manusia Yang Berkualitas Dan Berdaya Saing	5. Peningkatan Profesionalisme Aparatur Daerah untuk Mewujudkan Tatakelola Pemerintahan yang Baik, Bersih dan Berwibawa	Dinas Koperasi dan UKM Lampung Selatan	1 dokumen	4,000,000	Dinas Koperasi, Usaha Kecil dan Menengah
2	17	01	2.01	05		Koordinasi dan Penyusunan Perubahan DPA-SKPD	Dokumen Perubahan DPA-SKPD				1 dokumen	3,800,000	Kab. Lampung Selatan, Kalianda, Bumi Agung	Dana Transfer Umum- Dana Alokasi Umum	Meningkatkan Sumber Daya Manusia Yang Berkualitas Dan Berdaya Saing	5. Peningkatan Profesionalisme Aparatur Daerah untuk Mewujudkan Tatakelola Pemerintahan yang Baik, Bersih dan Berwibawa	Dinas Koperasi dan UKM Lampung Selatan	1 dokumen	4,000,000	Dinas Koperasi, Usaha Kecil dan Menengah

**Penetapan Rencana Kerja Pemerintah Daerah (RKPD)
Kabupaten Lampung Selatan
Tahun 2022**

Kode	Urusan/ Bidang Urusan/ Program/ Kegiatan/ Sub Kegiatan	Indikator Program/ Kegiatan/ Sub Kegiatan	Target Akhir Periode RPJMD	Realisasi Capaian RKPD Tahun 2020	Prakiraan Capaian Target RKPD Tahun 2021	Capaian Kinerja dan Kerangka Pendanaan						Kelompok Sasaran	Prakiraan Maju Rencana Tahun 2023		Perangkat Daerah Penanggung Jawab
						Target 2022	Pagu Indikatif	Lokasi	Sumber Dana	Prioritas			Target	Pagu Indikatif	
										Nasional	Daerah				
2.17.01.2.01.06	Koordinasi dan Penyusunan Laporan Capaian Kinerja dan Ikhtisar Realisasi Kinerja SKPD	Laporan capaian Kinerja dan Ikhtisar Realisasi Kinerja SKPD				3 dokumen	5,000,000	Kab. Lampung Selatan, Kalianda, Bumi Agung	Dana Transfer Umum-Dana Alokasi Umum	Meningkatkan Sumber Daya Manusia Yang Berkualitas Dan Berdaya Saing	5. Peningkatan Profesionalisme Aparatur Daerah untuk Mewujudkan Tatakelola Pemerintahan yang Baik, Bersih dan Berwibawa	Dinas Koperasi dan UKM Lampung Selatan	3 dokumen	4,500,000	Dinas Koperasi, Usaha Kecil dan Menengah
2.17.01.2.02	Administrasi Keuangan Perangkat Daerah	Administrasi Keuangan Dinas Koperasi dan UKM Lampung Selatan	Persen		Persen	100 Persen	2,336,736,200						100 Persen	2,461,000,000	
2.17.01.2.02.01	Penyediaan Gaji dan Tunjangan ASN	Pembayaran Gaji dan Tunjangan ASN				12 bulan	2,039,950,200	Kab. Lampung Selatan, Kalianda, Bumi Agung	Dana Transfer Umum - Dana Alokasi Umum	Meningkatkan Sumber Daya Manusia Yang Berkualitas Dan Berdaya Saing	5. Peningkatan Profesionalisme Aparatur Daerah untuk Mewujudkan Tatakelola Pemerintahan yang Baik, Bersih dan Berwibawa	ASN Dinas Koperasi dan UKM Lampung Selatan	12 bulan	2,150,000,000	Dinas Koperasi, Usaha Kecil dan Menengah
2.17.01.2.02.02	Penyediaan Administrasi Pelaksanaan Tugas ASN	Dokumen Administrasi Pelaksanaan Tugas ASN				12 bulan	287,786,000	Kab. Lampung Selatan, Kalianda, Bumi Agung	Dana Transfer Umum-Dana Alokasi Umum	Meningkatkan Sumber Daya Manusia Yang Berkualitas Dan Berdaya Saing	5. Peningkatan Profesionalisme Aparatur Daerah untuk Mewujudkan Tatakelola Pemerintahan yang Baik, Bersih dan Berwibawa	ASN Dinas Koperasi dan UKM Lampung Selatan	12 bulan	300,000,000	Dinas Koperasi, Usaha Kecil dan Menengah
2.17.01.2.02.05	Koordinasi dan Penyusunan Laporan Keuangan Akhir Tahun SKPD	Dokumen Laporan Keuangan SKPD				1 dokumen	5,000,000	Kab. Lampung Selatan, Kalianda, Bumi Agung	Dana Transfer Umum-Dana Alokasi Umum	Meningkatkan Sumber Daya Manusia Yang Berkualitas Dan Berdaya Saing	5. Peningkatan Profesionalisme Aparatur Daerah untuk Mewujudkan Tatakelola Pemerintahan yang Baik, Bersih dan Berwibawa	ASN Dinas Koperasi dan UKM Lampung Selatan	1 dokumen	6,000,000	Dinas Koperasi, Usaha Kecil dan Menengah
2.17.01.2.02.07	Koordinasi dan Penyusunan Laporan Keuangan Bulanan/Triwulanan/Semesteran SKPD	Dokumen Laporan Realisasi Keuangan bulanan/Triwulanan/Semesteran SKPD				12 bulan	4,000,000	Kab. Lampung Selatan, Kalianda, Bumi Agung	Dana Transfer Umum - Dana Alokasi Umum	Meningkatkan Sumber Daya Manusia Yang Berkualitas Dan Berdaya Saing	5. Peningkatan Profesionalisme Aparatur Daerah untuk Mewujudkan Tatakelola Pemerintahan yang Baik, Bersih dan Berwibawa	ASN Dinas Koperasi dan UKM Lampung Selatan	12 bulan	5,000,000	Dinas Koperasi, Usaha Kecil dan Menengah
2.17.01.2.05	Administrasi Kepegawaian Perangkat Daerah	Administrasi Kepegawaian Dinas Koperasi dan UKM	Persen		Persen	100 Persen	25,000,000						100 Persen	42,000,000	

**Penetapan Rencana Kerja Pemerintah Daerah (RKPD)
Kabupaten Lampung Selatan
Tahun 2022**

Kode	Urusan/ Bidang Urusan/ Program/ Kegiatan/ Sub Kegiatan	Indikator Program/ Kegiatan/ Sub Kegiatan	Target Akhir Periode RPJMD	Realisasi Capaian RKPD Tahun 2020	Prakiraan Capaian Target RKPD Tahun 2021	Capaian Kinerja dan Kerangka Pendanaan						Kelompok Sasaran	Prakiraan Maju Rencana Tahun 2023		Perangkat Daerah Penanggung Jawab
						Target 2022	Pagu Indikatif	Lokasi	Sumber Dana	Prioritas			Target	Pagu Indikatif	
										Nasional	Daerah				
2.17.01.2.05.02	Pengadaan Pakaian Dinas Beserta Atribut Kelengkapannya	Belanja Pakaian-pakaian Dinas beserta atribut kelengkapannya				40 stel	10,000,000	Kab. Lampung Selatan, Kalianda, Bumi Agung	Dana Transfer Umum-Dana Alokasi Umum	Meningkatkan Sumber Daya Manusia Yang Berkualitas Dan Berdaya Saing	5. Peningkatan Profesionalisme Aparatur Daerah untuk Mewujudkan Tatakelola Pemerintahan yang Baik, Bersih dan Berwibawa	ASN Dinas Koperasi dan UKM Kabupaten Lampung Selatan	40 stel	12,000,000	Dinas Koperasi, Usaha Kecil dan Menengah
2.17.01.2.05.09	Pendidikan dan Pelatihan Pegawai Berdasarkan Tugas dan Fungsi	Pengiriman Peserta Diklat Singkat				4 orang	15,000,000	Kab. Lampung Selatan, Kalianda, Kalianda	Dana Transfer Umum-Dana Alokasi Umum	Meningkatkan Sumber Daya Manusia Yang Berkualitas Dan Berdaya Saing	5. Peningkatan Profesionalisme Aparatur Daerah untuk Mewujudkan Tatakelola Pemerintahan yang Baik, Bersih dan Berwibawa	ASN Dinas Koperasi dan UKM Kabupaten Lampung Selatan	4 orang	30,000,000	Dinas Koperasi, Usaha Kecil dan Menengah
2.17.01.2.06	Administrasi Umum Perangkat Daerah	Administrasi Umum Dinas Koperasi dan UKM	Bulan		Bulan	12 Bulan	381,985,700						12 Bulan	370,103,000	
2.17.01.2.06.01	Penyediaan Komponen Instalasi Listrik/Penerangan Bangunan Kantor	Alat-alat Listrik dan komponen listrik kantor				11 Jenis	10,389,800	Kab. Lampung Selatan, Kalianda, Bumi Agung	Dana Transfer Umum - Dana Alokasi Umum	Meningkatkan Sumber Daya Manusia Yang Berkualitas Dan Berdaya Saing	5. Peningkatan Profesionalisme Aparatur Daerah untuk Mewujudkan Tatakelola Pemerintahan yang Baik, Bersih dan Berwibawa	Dinas Koperasi dan UKM Lampung Selatan	11 Jenis	11,000,000	Dinas Koperasi, Usaha Kecil dan Menengah
2.17.01.2.06.02	Penyediaan Peralatan dan Perlengkapan Kantor	Pengadaan Peralatan dan Perlengkapan Kantor				13 Jenis	70,478,700	Kab. Lampung Selatan, Kalianda, Bumi Agung	Dana Transfer Umum-Dana Alokasi Umum	Meningkatkan Sumber Daya Manusia Yang Berkualitas Dan Berdaya Saing	5. Peningkatan Profesionalisme Aparatur Daerah untuk Mewujudkan Tatakelola Pemerintahan yang Baik, Bersih dan Berwibawa	Dinas Koperasi dan UKM Lampung Selatan	13 Jenis	12,000,000	Dinas Koperasi, Usaha Kecil dan Menengah
2.17.01.2.06.03	Penyediaan Peralatan Rumah Tangga	Peralatan Rumah Tangga				20 Jenis	8,061,700	Kab. Lampung Selatan, Kalianda, Bumi Agung	Dana Transfer Umum - Dana Alokasi Umum	Meningkatkan Sumber Daya Manusia Yang Berkualitas Dan Berdaya Saing	5. Peningkatan Profesionalisme Aparatur Daerah untuk Mewujudkan Tatakelola Pemerintahan yang Baik, Bersih dan Berwibawa	Dinas Koperasi dan UKM Lampung Selatan	20 Jenis	8,025,000	Dinas Koperasi, Usaha Kecil dan Menengah
2.17.01.2.06.04	Penyediaan Bahan Logistik Kantor	Bahan Logistik Kantor				30 Jenis	17,601,600	Kab. Lampung Selatan, Kalianda, Bumi Agung	Dana Transfer Umum - Dana Alokasi Umum	Meningkatkan Sumber Daya Manusia Yang Berkualitas Dan Berdaya Saing	5. Peningkatan Profesionalisme Aparatur Daerah untuk Mewujudkan Tatakelola Pemerintahan yang Baik, Bersih dan Berwibawa	Dinas Koperasi dan UKM Lampung Selatan	30 Jenis	19,000,000	Dinas Koperasi, Usaha Kecil dan Menengah

**Penetapan Rencana Kerja Pemerintah Daerah (RKPD)
Kabupaten Lampung Selatan
Tahun 2022**

Kode	Urusan/ Bidang Urusan/ Program/ Kegiatan/ Sub Kegiatan	Indikator Program/ Kegiatan/ Sub Kegiatan	Target Akhir Periode RPJMD	Realisasi Capaian RKPD Tahun 2020	Prakiraan Capaian Target RKPD Tahun 2021	Capaian Kinerja dan Kerangka Pendanaan						Kelompok Sasaran	Prakiraan Maju Rencana Tahun 2023		Perangkat Daerah Penanggung Jawab
						Target 2022	Pagu Indikatif	Lokasi	Sumber Dana	Prioritas			Target	Pagu Indikatif	
										Nasional	Daerah				
2.17.01.2.06.05	Penyediaan Barang Cetak dan Penggandaan	Cetak dan Penggandaan				12 Bulan	18,682,900	Kab. Lampung Selatan, Kalianda, Bumi Agung	Dana Transfer Umum - Dana Alokasi Umum	Meningkatkan Sumber Daya Manusia Yang Berkualitas Dan Berdaya Saing	5. Peningkatan Profesionalisme Aparatur Daerah untuk Mewujudkan Tatakelola Pemerintahan yang Baik, Bersih dan Berwibawa	Dinas Koperasi dan UKM Lampung Selatan	12 Bulan	20,000,000	Dinas Koperasi, Usaha Kecil dan Menengah
2.17.01.2.06.06	Penyediaan Bahan Bacaan dan Peraturan Perundang-undangan	Bahan bacaan dan peraturan perundang-undangan				12 dokumen	18,000,000	Kab. Lampung Selatan, Kalianda, Bumi Agung	Dana Transfer Umum - Dana Alokasi Umum	Meningkatkan Sumber Daya Manusia Yang Berkualitas Dan Berdaya Saing	5. Peningkatan Profesionalisme Aparatur Daerah untuk Mewujudkan Tatakelola Pemerintahan yang Baik, Bersih dan Berwibawa	Dinas Koperasi dan UKM Lampung Selatan	12 dokumen	20,000,000	Dinas Koperasi, Usaha Kecil dan Menengah
2.17.01.2.06.07	Penyediaan Bahan/Material	Penyediaan bahan/material kantor				12 bulan	40,946,000	Kab. Lampung Selatan, Kalianda, Kalianda	Dana Transfer Umum - Dana Alokasi Umum	Meningkatkan Sumber Daya Manusia Yang Berkualitas Dan Berdaya Saing	5. Peningkatan Profesionalisme Aparatur Daerah untuk Mewujudkan Tatakelola Pemerintahan yang Baik, Bersih dan Berwibawa	Dinas Koperasi dan UKM Lampung Selatan	12 bulan	80,000,000	Dinas Koperasi, Usaha Kecil dan Menengah
2.17.01.2.06.08	Fasilitasi Kunjungan Tamu	Fasilitasi Kunjungan Tamu kantor				12 kali	18,025,000	Kab. Lampung Selatan, Kalianda, Kalianda	Dana Transfer Umum - Dana Alokasi Umum	Meningkatkan Sumber Daya Manusia Yang Berkualitas Dan Berdaya Saing	5. Peningkatan Profesionalisme Aparatur Daerah untuk Mewujudkan Tatakelola Pemerintahan yang Baik, Bersih dan Berwibawa	Dinas Koperasi dan UKM Lampung Selatan	12 kali	20,000,000	Dinas Koperasi, Usaha Kecil dan Menengah
2.17.01.2.06.09	Penyelenggaraan Rapat Koordinasi dan Konsultasi SKPD	6 kali Luar Daerah, 48 Kali Dalam Daerah				54 Kali	179,800,000	Kab. Lampung Selatan, Kalianda, Kalianda	Dana Transfer Umum - Dana Alokasi Umum	Meningkatkan Sumber Daya Manusia Yang Berkualitas Dan Berdaya Saing	5. Peningkatan Profesionalisme Aparatur Daerah untuk Mewujudkan Tatakelola Pemerintahan yang Baik, Bersih dan Berwibawa	Dinas Koperasi dan UKM Lampung Selatan	54 Kali	180,078,000	Dinas Koperasi, Usaha Kecil dan Menengah
2.17.01.2.08	Penyediaan Jasa Penunjang Urusan Pemerintahan Daerah	Pembayaran rekening telepon, internet dan listrik kantor	Bulan		Bulan	12 Bulan	36,000,000						12 Bulan	37,200,000	
2.17.01.2.08.02	Penyediaan Jasa Komunikasi, Sumber Daya Air dan Listrik	Rekening Telepon, internet dan listrik kantor				12 bulan	36,000,000	Kab. Lampung Selatan, Kalianda, Bumi Agung	Dana Transfer Umum - Dana Alokasi Umum	Meningkatkan Sumber Daya Manusia Yang Berkualitas Dan Berdaya Saing	5. Peningkatan Profesionalisme Aparatur Daerah untuk Mewujudkan Tatakelola Pemerintahan yang Baik, Bersih dan Berwibawa	Dinas Koperasi dan UKM Lampung Selatan	12 bulan	37,200,000	Dinas Koperasi, Usaha Kecil dan Menengah

**Penetapan Rencana Kerja Pemerintah Daerah (RKPD)
Kabupaten Lampung Selatan
Tahun 2022**

Kode	Urusan/ Bidang Urusan/ Program/ Kegiatan/ Sub Kegiatan	Indikator Program/ Kegiatan/ Sub Kegiatan	Target Akhir Periode RPJMD	Realisasi Capaian RKPD Tahun 2020	Prakiraan Capaian Target RKPD Tahun 2021	Capaian Kinerja dan Kerangka Pendanaan						Kelompok Sasaran	Prakiraan Maju Rencana Tahun 2023		Perangkat Daerah Penanggung Jawab
						Target 2022	Pagu Indikatif	Lokasi	Sumber Dana	Prioritas			Target	Pagu Indikatif	
										Nasional	Daerah				
2 17 01 2.08 04	Penyediaan Jasa Pelayanan Umum Kantor	Jasa Pelayanan Umum Kantor				2 kali		Kab. Lampung Selatan, Kalianda, Kalianda	Dana Transfer Umum-Dana Alokasi Umum		5. Peningkatan Profesionalisme Aparatur Daerah untuk Mewujudkan Tatakelola Pemerintahan yang Baik, Bersih dan Berwibawa	Dinas Koperasi dan UKM Lampung Selatan	2 kali		Dinas Koperasi, Usaha Kecil dan Menengah
2 17 01 2.09	Pemeliharaan Barang Milik Daerah Penunjang Urusan Pemerintahan Daerah	Jumlah barang milik daerah yang dipelihara	Unit		Unit	3 Unit	83,170,000						3 Unit	247,500,000	
2 17 01 2.09 01	Penyediaan Jasa Pemeliharaan, Biaya Pemeliharaan dan Pajak Kendaraan Perorangan Dinas atau Kendaraan Dinas Jabatan	Pemeliharaan rutin/berkala dan pajak kendaraan perorangan dinas atau kendaraan dinas jabatan				2 unit	43,770,000	Kab. Lampung Selatan, Kalianda, Bumi Agung	Dana Transfer Umum-Dana Alokasi Umum	Meningkatkan Sumber Daya Manusia Yang Berkualitas Dan Berdaya Saing	5. Peningkatan Profesionalisme Aparatur Daerah untuk Mewujudkan Tatakelola Pemerintahan yang Baik, Bersih dan Berwibawa	Aset Dinas Koperasi dan UKM Lampung Selatan	2 unit	45,000,000	Dinas Koperasi, Usaha Kecil dan Menengah
2 17 01 2.09 06	Pemeliharaan Peralatan dan Mesin Lainnya	Pemeliharaan peralatan dan mesin lainnya				32 unit	14,400,000	Kab. Lampung Selatan, Kalianda, Bumi Agung	Dana Transfer Umum - Dana Alokasi Umum	Meningkatkan Sumber Daya Manusia Yang Berkualitas Dan Berdaya Saing	5. Peningkatan Profesionalisme Aparatur Daerah untuk Mewujudkan Tatakelola Pemerintahan yang Baik, Bersih dan Berwibawa	Aset Dinas Koperasi dan UKM Lampung Selatan	32 unit	15,000,000	Dinas Koperasi, Usaha Kecil dan Menengah
2 17 01 2.09 09	Pemeliharaan/Rehabilitasi Gedung Kantor dan Bangunan Lainnya	Pemeliharaan/Rehabilitasi gedung kantor				1 unit		Kab. Lampung Selatan, Kalianda, Bumi Agung	Dana Transfer Umum - Dana Alokasi Umum	Meningkatkan Sumber Daya Manusia Yang Berkualitas Dan Berdaya Saing	5. Peningkatan Profesionalisme Aparatur Daerah untuk Mewujudkan Tatakelola Pemerintahan yang Baik, Bersih dan Berwibawa	Aset Dinas Koperasi dan UKM Lampung Selatan	1 unit	160,000,000	Dinas Koperasi, Usaha Kecil dan Menengah
2 17 01 2.09 10	Pemeliharaan/Rehabilitasi Sarana dan Prasarana Gedung Kantor atau Bangunan Lainnya	Pemeliharaan/Rehabilitasi Sarana dan Prasarana gedung kantor lainnya				1 unit	25,000,000	Kab. Lampung Selatan, Kalianda, Bumi Agung	Dana Transfer Umum - Dana Alokasi Umum	Meningkatkan Sumber Daya Manusia Yang Berkualitas Dan Berdaya Saing	5. Peningkatan Profesionalisme Aparatur Daerah untuk Mewujudkan Tatakelola Pemerintahan yang Baik, Bersih dan Berwibawa	Aset Dinas Koperasi dan UKM Lampung Selatan	1 unit	27,500,000	Dinas Koperasi, Usaha Kecil dan Menengah
2 17 03	PROGRAM PENGAWASAN DAN PEMERIKSAAN KOPERASI	Persentase Koperasi yang diawasi dan diperiksa Persentase Koperasi yang diawasi dan diperiksa	Koperasi persen		Koperasi persen	100 Koperasi 100 persen	37,026,600						100 Koperasi 100 persen	55,000,000	

**Penetapan Rencana Kerja Pemerintah Daerah (RKPD)
Kabupaten Lampung Selatan
Tahun 2022**

Kode	Urusan/ Bidang Urusan/ Program/ Kegiatan/ Sub Kegiatan	Indikator Program/ Kegiatan/ Sub Kegiatan	Target Akhir Periode RPJMD	Realisasi Capaian RKPD Tahun 2020	Prakiraan Capaian Target RKPD Tahun 2021	Capaian Kinerja dan Kerangka Pendanaan						Kelompok Sasaran	Prakiraan Maju Rencana Tahun 2023		Perangkat Daerah Penanggung Jawab
						Target 2022	Pagu Indikatif	Lokasi	Sumber Dana	Prioritas			Target	Pagu Indikatif	
										Nasional	Daerah				
2 17 03 2.01	Pemeriksaan dan Pengawasan Koperasi, Koperasi Simpan Pinjam/Unit Simpan Pinjam Koperasi yang Wilayah Keanggotaannya dalam Daerah Kabupaten/ Kota	Jumlah Koperasi yang diawasi dan diperiksa untuk Koperasi dengan wilayah keanggotaan dalam daerah Kabupaten/Kota	Koperasi		Koperasi	50 Koperasi	37,026,600						50 Koperasi	55,000,000	
2 17 03 2.01 01	Pengawasan Kekuatan, Kesehatan, Kemandirian, Ketangguhan, serta Akuntabilitas Koperasi Kewenangan Kabupaten/Kota	Jumlah koperasi yang diperiksa/diawasi				50 koperasi	37,026,600	Kab. Lampung Selatan, Semua Kecamatan, Semua Kelurahan	Dana Transfer Umum - Dana Alokasi Umum	Memperkuat Ketahanan Ekonomi Untuk Pertumbuhan Yang Berkualitas dan Berkeadilan	4. Peningkatan Investasi melalui Penyederhanaan Regulasi dan Pemanfaatan Potensi Sumber Daya Alam Wilayah dan Lingkungan yang Berkelanjutan 4. Peningkatan Investasi melalui Penyederhanaan Regulasi dan Pemanfaatan Potensi Sumber Daya Alam Wilayah dan Lingkungan yang Berkelanjutan	Koperasi aktif di kabupaten Lampung Selatan	50 koperasi	55,000,000	Dinas Koperasi, Usaha Kecil dan Menengah
2 17 04	PROGRAM PENILAIAN KESEHATAN KSP/USP KOPERASI	Persentase USP/KSP oleh Koperasi yang dinilai Ke sehatannya	Persen		Persen	100 Persen	68,591,900						100 Persen	42,000,000	
2 17 04 2.01	Penilaian Kesehatan Koperasi Simpan Pinjam/Unit Simpan Pinjam Koperasi yang Wilayah Keanggotaannya dalam 1 (satu) Daerah Kabupaten/Kota	Jumlah Koperasi Simpan Pinjam/USP yang dinilai kesehatannya	Koperasi		Koperasi	60 Koperasi	68,591,900						60 Koperasi	42,000,000	
2 17 04 2.01 01	Pelaksanaan Penilaian Kesehatan KSP/USP Koperasi Kewenangan Kabupaten/Kota	Jumlah Koperasi yang dinilai kesehatannya				40 koperasi	68,591,900	Kab. Lampung Selatan, Semua Kecamatan, Semua Kelurahan	Dana Transfer Umum- Dana Alokasi Umum	Memperkuat Ketahanan Ekonomi Untuk Pertumbuhan Yang Berkualitas dan Berkeadilan	4. Peningkatan Investasi melalui Penyederhanaan Regulasi dan Pemanfaatan Potensi Sumber Daya Alam Wilayah dan Lingkungan yang Berkelanjutan	KSP/USP Koperasi di Kabupaten Lampung Selatan	40 koperasi	42,000,000	Dinas Koperasi, Usaha Kecil dan Menengah
2 17 05	PROGRAM PENDIDIKAN DAN LATIHAN PERKOPERASIAN	Persentase SDM Koperasi yang mengikuti Pendidikan dan Pelatihan	persen		persen	55,65 persen	146,910,100						55,65 persen	260,000,000	

**Penetapan Rencana Kerja Pemerintah Daerah (RKPD)
Kabupaten Lampung Selatan
Tahun 2022**

Kode	Urusan/ Bidang Urusan/ Program/ Kegiatan/ Sub Kegiatan	Indikator Program/ Kegiatan/ Sub Kegiatan	Target Akhir Periode RPJMD	Realisasi Capaian RKPD Tahun 2020	Prakiraan Capaian Target RKPD Tahun 2021	Capaian Kinerja dan Kerangka Pendanaan						Kelompok Sasaran	Prakiraan Maju Rencana Tahun 2023		Perangkat Daerah Penanggung Jawab
						Target 2022	Pagu Indikatif	Lokasi	Sumber Dana	Prioritas			Target	Pagu Indikatif	
										Nasional	Daerah				
2 17 05 2.01	Pendidikan dan Latihan Perkoperasian Bagi Koperasi yang Wilayah Keanggotaan dalam Daerah Kabupaten/Kota	Jumlah SDM Koperasi yang mengikuti Pendidikan dan Latihan	Orang		Orang	175 Orang	146,910,100						175 Orang	260,000,000	
2 17 05 2.01 01	Peningkatan Pemahaman dan Pengetahuan Perkoperasian serta Kapasitas dan Kompetensi SDM Koperasi	Jumlah SDM Koperasi yang mengikuti pendidikan dan pelatihan				175 orang	146,910,100	Kab. Lampung Selatan, Kalianda, Kalianda	Dana Transfer Umum - Dana Alokasi Umum	Memperkuat Ketahanan Ekonomi Untuk Pertumbuhan Yang Berkualitas dan Berkeadilan	4. Peningkatan Investasi melalui Penyederhanaan Regulasi dan Pemanfaatan Potensi Sumber Daya Alam Wilayah dan Lingkungan yang Berkelanjutan	Pengurus dan Anggota Koperasi Kabupaten Lampung Selatan	175 orang	260,000,000	Dinas Koperasi, Usaha Kecil dan Menengah
2 17 06	PROGRAM PEMBERDAYAAN DAN PERLINDUNGAN KOPERASI	Persentase Pemberdayaan dan Perlindungan Koperasi	Koperasi		Koperasi	70 Koperasi	42,158,800						70 Koperasi	62,000,000	
2 17 06 2.01	Pemberdayaan dan Perlindungan Koperasi yang Keanggotaannya dalam Daerah Kabupaten/Kota	Jumlah Koperasi yang diberikan dukungan Fasilitasi kemitraan	Koperasi		Koperasi	70 Koperasi	42,158,800						70 Koperasi	62,000,000	
2 17 06 2.01 01	Pemberdayaan Peningkatan Produktivitas, Nilai Tambah, Akses Pasar, Akses Pembiayaan, Penguatan Kelembagaan, Penataan Manajemen, Standarisasi, dan Restrukturisasi Usaha Koperasi Kewenangan Kabupaten/Kota	Pemberdayaan koperasi melalui Peningkatan produktivitas dan akses pembiayaan				70 koperasi	42,158,800	Kab. Lampung Selatan, Kalianda, Kalianda	Dana Transfer Umum - Dana Alokasi Umum	Memperkuat Ketahanan Ekonomi Untuk Pertumbuhan Yang Berkualitas dan Berkeadilan	4. Peningkatan Investasi melalui Penyederhanaan Regulasi dan Pemanfaatan Potensi Sumber Daya Alam Wilayah dan Lingkungan yang Berkelanjutan	Koperasi Aktif di Kabupaten Lampung Selatan	70 koperasi	62,000,000	Dinas Koperasi, Usaha Kecil dan Menengah
2 17 07	PROGRAM PEMBERDAYAAN USAHA MENENGAH, USAHA KECIL, DAN USAHA MIKRO (UMKM)	Persentase UMKM melalui Pemberdayaan	dokumen		dokumen	2 dokumen	133,441,500						2 dokumen	181,000,000	
2 17 07 2.01	Pemberdayaan Usaha Mikro yang Dilakukan melalui Pendataan, Kemitraan, Kemudahan Perizinan, Penguatan Kelembagaan dan Koordinasi dengan Para Pemangku Kepentingan	Jumlah Dokumen Pendataan Potensial dan Pengembangan Usaha Mikro	dokumen		dokumen	2 dokumen	133,441,500						2 dokumen	181,000,000	

**Penetapan Rencana Kerja Pemerintah Daerah (RKPD)
Kabupaten Lampung Selatan
Tahun 2022**

Kode	Urusan/ Bidang Urusan/ Program/ Kegiatan/ Sub Kegiatan	Indikator Program/ Kegiatan/ Sub Kegiatan	Target Akhir Periode RPJMD	Realisasi Capaian RKPD Tahun 2020	Prakiraan Capaian Target RKPD Tahun 2021	Capaian Kinerja dan Kerangka Pendanaan						Kelompok Sasaran	Prakiraan Maju Rencana Tahun 2023		Perangkat Daerah Penanggung Jawab
						Target 2022	Pagu Indikatif	Lokasi	Sumber Dana	Prioritas			Target	Pagu Indikatif	
										Nasional	Daerah				
2 17 07 2.01 01	Pendataan Potensi dan Pengembangan Usaha Mikro	Peningkatan jumlah UMKM melalui pendataan				2 dokumen	93,477,200	Kab. Lampung Selatan, Semua Kecamatan, Semua Kelurahan	Dana Transfer Umum - Dana Alokasi Umum	4. Peningkatan Investasi melalui Penyederhanaan Regulasi dan Pemanfaatan Potensi Sumber Daya Alam Wilayah dan Lingkungan yang Berkelanjutan 4. Peningkatan Investasi melalui Penyederhanaan Regulasi dan Pemanfaatan Potensi Sumber Daya Alam Wilayah dan Lingkungan yang Berkelanjutan	Pelaku UMKM Kabupaten Lampung selatan	2 dokumen	136,000,000	Dinas Koperasi, Usaha Kecil dan Menengah	
2 17 07 2.01 02	Pemberdayaan melalui Kemitraan Usaha Mikro	Jumlah Usaha Mikro yang diberdayakan melalui Kemitraan				50 UMKM	39,964,300	Kab. Lampung Selatan, Kalianda, Kalianda	Dana Transfer Umum- Dana Alokasi Umum	5. Peningkatan Profesionalisme Aparatur Daerah untuk Mewujudkan Tatakelola Pemerintahan yang Baik, Bersih dan Berwibawa	Pelaku UMKM Kabupaten Lampung selatan	50 UMKM	45,000,000	Dinas Koperasi, Usaha Kecil dan Menengah	
2 17 08	PROGRAM PENGEMBANGAN UMKM	Persentase UMKM yang dikembangkan	UMKM		UMKM	240 UMKM	565,779,500					240 UMKM	505,000,000		
2 17 08 2.01	Pengembangan Usaha Mikro dengan Orientasi Peningkatan Skala Usaha Menjadi Usaha Kecil	Jumlah Usaha Mikro yang berkembang menjadi Usaha Kecil melalui Pengembangan Produksi dan Pengolahan, Pemasaran, SDM serta Desain dan Teknologi	UMKM		UMKM	240 UMKM	565,779,500					240 UMKM	505,000,000		

**Penetapan Rencana Kerja Pemerintah Daerah (RKPD)
Kabupaten Lampung Selatan
Tahun 2022**

Kode	Urusan/ Bidang Urusan/ Program/ Kegiatan/ Sub Kegiatan	Indikator Program/ Kegiatan/ Sub Kegiatan	Target Akhir Periode RPJMD	Realisasi Capaian RKPD Tahun 2020	Prakiraan Capaian Target RKPD Tahun 2021	Capaian Kinerja dan Kerangka Pendanaan						Kelompok Sasaran	Prakiraan Maju Rencana Tahun 2023		Perangkat Daerah Penanggung Jawab
						Target 2022	Pagu Indikatif	Lokasi	Sumber Dana	Prioritas			Target	Pagu Indikatif	
										Nasional	Daerah				
2 17 08 2.01 01	Fasilitasi Usaha Mikro Menjadi Usaha Kecil dalam Pengembangan Produksi dan Pengolahan, Pemasaran, SDM, serta Desain dan Teknologi	Pengembangan UMKM melalui Pelatihan, Sosialisasi dan Bimtek				240 UMKM	565,779,500	Kab. Lampung Selatan, Natar, Sidosari Kab. Lampung Selatan, Candipuro, Rawa Selapan	Dana Transfer Umum- Dana Alokasi Umum	4. Peningkatan Investasi melalui Penyederhanaan Regulasi dan Pemanfaatan Potensi Sumber Daya Alam Wilayah dan Lingkungan yang Berkelanjutan 4. Peningkatan Investasi melalui Penyederhanaan Regulasi dan Pemanfaatan Potensi Sumber Daya Alam Wilayah dan Lingkungan yang Berkelanjutan	Pelaku UMKM Kabupaten Lampung Selatan	240 UMKM	505,000,000	Dinas Koperasi, Usaha Kecil dan Menengah	
TOTAL							3,881,800,300						4,287,303,000		

**Penetapan Rencana Kerja Pemerintah Daerah (RKPD)
Kabupaten Lampung Selatan
Tahun 2022**

Kode	Urusan/ Bidang Urusan/ Program/ Kegiatan/ Sub Kegiatan	Indikator Program/ Kegiatan/ Sub Kegiatan	Target Akhir Periode RPJMD	Realisasi Capaian RKPD Tahun 2020	Prakiraan Capaian Target RKPD Tahun 2021	Capaian Kinerja dan Kerangka Pendanaan						Kelompok Sasaran	Prakiraan Maju Rencana Tahun 2023		Perangkat Daerah Penanggung Jawab			
						Target 2022	Pagu Indikatif	Lokasi	Sumber Dana	Prioritas			Target	Pagu Indikatif				
										Nasional	Daerah							
2						URUSAN PEMERINTAHAN WAJIB YANG TIDAK BERKAITAN DENGAN PELAYANAN DASAR												
2	18						6,160,795,580						7,591,480,000					
2	18	01				PROGRAM PENUNJANG URUSAN PEMERINTAHAN DAERAH KABUPATEN/KOTA	Nilai Indeks Kepuasan Pelayanan Per Urusan Penunjang Administrasi SKPD	Poin	Poin	82 Poin	4,939,480,080			82 Poin	5,501,480,000			
2	18	01	2.01			Perencanaan, Penganggaran, dan Evaluasi Kinerja Perangkat Daerah	Jumlah Dokumen Perencanaan Penganggaran dan Laporan Kinerja Perangkat Daerah	Dokumen	Dokumen	9 Dokumen	60,000,000			9 Dokumen	75,000,000			
2	18	01	2.01	01		Penyusunan Dokumen Perencanaan Perangkat Daerah	Jumlah Dokumen Perencanaan PD yang memiliki tujuan, sasaran dan indikator yang baik dan terukur			2 Dokumen	20,000,000	Semua Kab/Kota, Semua Kecamatan, Semua Kelurahan Kab. Lampung Selatan, Kalianda, Wai Lubuk	PENDAPATAN ASLI DAERAH (PAD)	5. Peningkatan Profesionalisme Aparatur Daerah untuk Mewujudkan Tatakelola Pemerintahan yang Baik, Bersih dan Berwibawa 5. Peningkatan Profesionalisme Aparatur Daerah untuk Mewujudkan Tatakelola Pemerintahan yang Baik, Bersih dan Berwibawa	DPMPTSP Kabupaten Lampung Selatan	2 Dokumen	25,000,000	Dinas Penanaman Modal dan Pelayanan Perizinan Terpadu Satu Pintu
2	18	01	2.01	02		Koordinasi dan Penyusunan Dokumen RKA-SKPD	Dokumen RKA-SKPD			1 Dokumen	10,000,000	Kab. Lampung Selatan, Kalianda, Wai Lubuk	PENDAPATAN ASLI DAERAH (PAD)	5. Peningkatan Profesionalisme Aparatur Daerah untuk Mewujudkan Tatakelola Pemerintahan yang Baik, Bersih dan Berwibawa	DPMPTSP Kabupaten Lampung Selatan	1 Dokumen	10,000,000	Dinas Penanaman Modal dan Pelayanan Perizinan Terpadu Satu Pintu
2	18	01	2.01	03		Koordinasi dan Penyusunan Dokumen Perubahan RKA-SKPD	Dokumen RKA-SKPD Perubahan			1 Dokumen	10,000,000	Kab. Lampung Selatan, Kalianda, Wai Lubuk	PENDAPATAN ASLI DAERAH (PAD)	5. Peningkatan Profesionalisme Aparatur Daerah untuk Mewujudkan Tatakelola Pemerintahan yang Baik, Bersih dan Berwibawa	DPMPTSP Kabupaten Lampung Selatan	1 Dokumen	10,000,000	Dinas Penanaman Modal dan Pelayanan Perizinan Terpadu Satu Pintu

**Penetapan Rencana Kerja Pemerintah Daerah (RKPD)
Kabupaten Lampung Selatan
Tahun 2022**

Kode	Urusan/ Bidang Urusan/ Program/ Kegiatan/ Sub Kegiatan	Indikator Program/ Kegiatan/ Sub Kegiatan	Target Akhir Periode RPJMD	Realisasi Capaian RKPD Tahun 2020	Prakiraan Capaian Target RKPD Tahun 2021	Capaian Kinerja dan Kerangka Pendanaan						Kelompok Sasaran	Prakiraan Maju Rencana Tahun 2023		Perangkat Daerah Penanggung Jawab
						Target 2022	Pagu Indikatif	Lokasi	Sumber Dana	Prioritas			Target	Pagu Indikatif	
										Nasional	Daerah				
2.18.01.2.01.04	Koordinasi dan Penyusunan DPA-SKPD	DPA-SKPD				1 Dokumen	4,000,000	Kab. Lampung Selatan, Kalianda, Wai Lubuk	PENDAPATAN ASLI DAERAH (PAD)		5. Peningkatan Profesionalisme Aparatur Daerah untuk Mewujudkan Tatakelola Pemerintahan yang Baik, Bersih dan Berwibawa	DPMPTSP Kabupaten Lampung Selatan	1 Dokumen	5,000,000	Dinas Penanaman Modal dan Pelayanan Perizinan Terpadu Satu Pintu
2.18.01.2.01.05	Koordinasi dan Penyusunan Perubahan DPA-SKPD	DPA-SKPD Perubahan				1 Dokumen	4,500,000	Kab. Lampung Selatan, Kalianda, Wai Lubuk	PENDAPATAN ASLI DAERAH (PAD)		5. Peningkatan Profesionalisme Aparatur Daerah untuk Mewujudkan Tatakelola Pemerintahan yang Baik, Bersih dan Berwibawa	DPMPTSP Kabupaten Lampung Selatan	1 Dokumen	5,000,000	Dinas Penanaman Modal dan Pelayanan Perizinan Terpadu Satu Pintu
2.18.01.2.01.06	Koordinasi dan Penyusunan Laporan Capaian Kinerja dan Ikhtisar Realisasi Kinerja SKPD	Laporan Capaian Kinerja dan Ikhtisar Realisasi Kinerja SKPD				4 Dokumen	11,500,000	Kab. Lampung Selatan, Kalianda, Wai Lubuk	PENDAPATAN ASLI DAERAH (PAD)		5. Peningkatan Profesionalisme Aparatur Daerah untuk Mewujudkan Tatakelola Pemerintahan yang Baik, Bersih dan Berwibawa	DPMPTSP Kabupaten Lampung Selatan	4 Dokumen	20,000,000	Dinas Penanaman Modal dan Pelayanan Perizinan Terpadu Satu Pintu
2.18.01.2.02	Administrasi Keuangan Perangkat Daerah	Administrasi Keuangan	Bulan		Bulan	12 Bulan	4,156,131,280						12 Bulan	4,595,000,000	
2.18.01.2.02.01	Penyediaan Gaji dan Tunjangan ASN	Pembayaran Gaji dan Tunjangan ASN				12 Bulan	3,572,668,780	Kab. Lampung Selatan, Kalianda, Wai Lubuk	Dana Transfer Umum- Dana Alokasi Umum		5. Peningkatan Profesionalisme Aparatur Daerah untuk Mewujudkan Tatakelola Pemerintahan yang Baik, Bersih dan Berwibawa	DPMPTSP Kabupaten Lampung Selatan	12 Bulan	4,000,000,000	Dinas Penanaman Modal dan Pelayanan Perizinan Terpadu Satu Pintu
2.18.01.2.02.02	Penyediaan Administrasi Pelaksanaan Tugas ASN	Dokumen Administrasi Pelaksanaan Tugas ASN				12 Bulan	570,962,500	Kab. Lampung Selatan, Kalianda, Wai Lubuk	PENDAPATAN ASLI DAERAH (PAD)		5. Peningkatan Profesionalisme Aparatur Daerah untuk Mewujudkan Tatakelola Pemerintahan yang Baik, Bersih dan Berwibawa	DPMPTSP Kabupaten Lampung Selatan	12 Bulan	575,000,000	Dinas Penanaman Modal dan Pelayanan Perizinan Terpadu Satu Pintu
2.18.01.2.02.05	Koordinasi dan Penyusunan Laporan Keuangan Akhir Tahun SKPD	Dokumen Laporan keuangan SKPD				1 Dokumen	7,500,000	Kab. Lampung Selatan, Kalianda, Wai Lubuk	PENDAPATAN ASLI DAERAH (PAD)		5. Peningkatan Profesionalisme Aparatur Daerah untuk Mewujudkan Tatakelola Pemerintahan yang Baik, Bersih dan Berwibawa	DPMPTSP Kabupaten Lampung Selatan	1 Dokumen	10,000,000	Dinas Penanaman Modal dan Pelayanan Perizinan Terpadu Satu Pintu

**Penetapan Rencana Kerja Pemerintah Daerah (RKPD)
Kabupaten Lampung Selatan
Tahun 2022**

Kode	Urusan/ Bidang Urusan/ Program/ Kegiatan/ Sub Kegiatan	Indikator Program/ Kegiatan/ Sub Kegiatan	Target Akhir Periode RPJMD	Realisasi Capaian RKPD Tahun 2020	Prakiraan Capaian Target RKPD Tahun 2021	Capaian Kinerja dan Kerangka Pendanaan						Kelompok Sasaran	Prakiraan Maju Rencana Tahun 2023		Perangkat Daerah Penanggung Jawab
						Target 2022	Pagu Indikatif	Lokasi	Sumber Dana	Prioritas			Target	Pagu Indikatif	
										Nasional	Daerah				
2.18.01.2.02.07	Koordinasi dan Penyusunan Laporan Keuangan Bulanan/Triwulanan/Semesteran SKPD	Dokumen Laporan Realisasi Keuangan Bulanan/Triwulanan/Semesteran SKPD				13 Dokumen	5,000,000	Kab. Lampung Selatan, Kalianda, Wai Lubuk	PENDAPATAN ASLI DAERAH (PAD)	5. Peningkatan Profesionalisme Aparatur Daerah untuk Mewujudkan Tatakelola Pemerintahan yang Baik, Bersih dan Berwibawa	DPMPTSP Kabupaten Lampung Selatan	13 Dokumen	10,000,000	Dinas Penanaman Modal dan Pelayanan Perizinan Terpadu Satu Pintu	
2.18.01.2.05	Administrasi Kepegawaian Perangkat Daerah	Admnistrasi Kepegawaian Jumlah Dokumen Perencanaan Penganggaran dan Laporan Kinerja Perangkat Daerah	Bulan Dokumen		Bulan Dokumen	12 Bulan 9 Dokumen	30,000,000					12 Bulan 9 Dokumen	55,000,000		
2.18.01.2.05.02	Pengadaan Pakaian Dinas Beserta Atribut Kelengkapannya	Belanja Pakaian Pakaian Dinas Beserta Atribut Kelengkapannya				60 Stel	15,000,000	Kab. Lampung Selatan, Kalianda, Wai Lubuk	PENDAPATAN ASLI DAERAH (PAD)	Memperkuat Stabilitas Polhukhankam Dan Transformasi Pelayanan Publik	DPMPTSP Kabupaten Lampung Selatan	60 Stel	30,000,000	Dinas Penanaman Modal dan Pelayanan Perizinan Terpadu Satu Pintu	
2.18.01.2.05.09	Pendidikan dan Pelatihan Pegawai Berdasarkan Tugas dan Fungsi	Pengiriman Peserta Diklat Singkat				5 Orang	15,000,000	Kab. Lampung Selatan, Kalianda, Wai Lubuk	PENDAPATAN ASLI DAERAH (PAD)	Memperkuat Stabilitas Polhukhankam Dan Transformasi Pelayanan Publik	DPMPTSP Kabupaten Lampung Selatan	5 Orang	25,000,000	Dinas Penanaman Modal dan Pelayanan Perizinan Terpadu Satu Pintu	
2.18.01.2.06	Administrasi Umum Perangkat Daerah	Administrasi Umum	Bulan		Bulan	12 Bulan	274,868,800					12 Bulan	358,000,000		
2.18.01.2.06.01	Penyediaan Komponen Instalasi Listrik/Penerangan Bangunan Kantor	Alat-alat listrik dan komponen listrik kantor				9 Jenis	5,000,000	Kab. Lampung Selatan, Kalianda, Wai Lubuk	PENDAPATAN ASLI DAERAH (PAD)	5. Peningkatan Profesionalisme Aparatur Daerah untuk Mewujudkan Tatakelola Pemerintahan yang Baik, Bersih dan Berwibawa	DPMPTSP Kabupaten Lampung Selatan	9 Jenis	5,000,000	Dinas Penanaman Modal dan Pelayanan Perizinan Terpadu Satu Pintu	
2.18.01.2.06.02	Penyediaan Peralatan dan Perlengkapan Kantor	Pengadaan Peralatan dan Perlengkapan Kantor				10 Jenis	67,976,800	Kab. Lampung Selatan, Kalianda, Wai Lubuk	PENDAPATAN ASLI DAERAH (PAD)	5. Peningkatan Profesionalisme Aparatur Daerah untuk Mewujudkan Tatakelola Pemerintahan yang Baik, Bersih dan Berwibawa	DPMPTSP Kabupaten Lampung Selatan	10 Jenis	50,000,000	Dinas Penanaman Modal dan Pelayanan Perizinan Terpadu Satu Pintu	

**Penetapan Rencana Kerja Pemerintah Daerah (RKPD)
Kabupaten Lampung Selatan
Tahun 2022**

Kode	Urusan/ Bidang Urusan/ Program/ Kegiatan/ Sub Kegiatan	Indikator Program/ Kegiatan/ Sub Kegiatan	Target Akhir Periode RPJMD	Realisasi Capaian RKPD Tahun 2020	Prakiraan Capaian Target RKPD Tahun 2021	Capaian Kinerja dan Kerangka Pendanaan						Kelompok Sasaran	Prakiraan Maju Rencana Tahun 2023		Perangkat Daerah Penanggung Jawab
						Target 2022	Pagu Indikatif	Lokasi	Sumber Dana	Prioritas			Target	Pagu Indikatif	
										Nasional	Daerah				
2.18.01.2.06.03	Penyediaan Peralatan Rumah Tangga	Peralatan Rumah Tangga				26 Jenis	5,000,000	Kab. Lampung Selatan, Kalianda, Wai Lubuk	PENDAPATAN ASLI DAERAH (PAD)		5. Peningkatan Profesionalisme Aparatur Daerah untuk Mewujudkan Tatakelola Pemerintahan yang Baik, Bersih dan Berwibawa	DMPPTSP Kabupaten Lampung Selatan	26 Jenis	15,000,000	Dinas Penanaman Modal dan Pelayanan Perizinan Terpadu Satu Pintu
2.18.01.2.06.04	Penyediaan Bahan Logistik Kantor	Bahan Logistik Kantor				59 Jenis	40,000,000	Kab. Lampung Selatan, Kalianda, Wai Lubuk	PENDAPATAN ASLI DAERAH (PAD)		5. Peningkatan Profesionalisme Aparatur Daerah untuk Mewujudkan Tatakelola Pemerintahan yang Baik, Bersih dan Berwibawa	DMPPTSP Kabupaten Lampung Selatan	59 Jenis	50,000,000	Dinas Penanaman Modal dan Pelayanan Perizinan Terpadu Satu Pintu
2.18.01.2.06.05	Penyediaan Barang Cetak dan Penggandaan	Cetak dan Penggandaan				10 Jenis	40,000,000	Kab. Lampung Selatan, Kalianda, Wai Lubuk	PENDAPATAN ASLI DAERAH (PAD)		5. Peningkatan Profesionalisme Aparatur Daerah untuk Mewujudkan Tatakelola Pemerintahan yang Baik, Bersih dan Berwibawa	DMPPTSP Kabupaten Lampung Selatan	10 Jenis	50,000,000	Dinas Penanaman Modal dan Pelayanan Perizinan Terpadu Satu Pintu
2.18.01.2.06.06	Penyediaan Bahan Bacaan dan Peraturan Perundang-undangan	Bahan Bacaan dan Peraturan Perundang-undangan				12 Bulan	18,000,000	Kab. Lampung Selatan, Kalianda, Wai Lubuk	PENDAPATAN ASLI DAERAH (PAD)		5. Peningkatan Profesionalisme Aparatur Daerah untuk Mewujudkan Tatakelola Pemerintahan yang Baik, Bersih dan Berwibawa	DMPPTSP Kabupaten Lampung Selatan	12 Bulan	18,000,000	Dinas Penanaman Modal dan Pelayanan Perizinan Terpadu Satu Pintu
2.18.01.2.06.08	Fasilitas Kunjungan Tamu	Makan Minum rapat kantor dan Jamuan Tamu				16 Kali	18,000,000	Kab. Lampung Selatan, Kalianda, Wai Lubuk	PENDAPATAN ASLI DAERAH (PAD)		5. Peningkatan Profesionalisme Aparatur Daerah untuk Mewujudkan Tatakelola Pemerintahan yang Baik, Bersih dan Berwibawa	DMPPTSP Kabupaten Lampung Selatan	16 Kali	20,000,000	Dinas Penanaman Modal dan Pelayanan Perizinan Terpadu Satu Pintu
2.18.01.2.06.09	Penyelenggaraan Rapat Koordinasi dan Konsultasi SKPD	Koordinasi dan Konsultasi SKPD				62 Kali	80,892,000	Kab. Lampung Selatan, Kalianda, Wai Lubuk	PENDAPATAN ASLI DAERAH (PAD)		5. Peningkatan Profesionalisme Aparatur Daerah untuk Mewujudkan Tatakelola Pemerintahan yang Baik, Bersih dan Berwibawa	DMPPTSP Kabupaten Lampung Selatan	62 Kali	150,000,000	Dinas Penanaman Modal dan Pelayanan Perizinan Terpadu Satu Pintu
2.18.01.2.08	Penyediaan Jasa Penunjang Urusan Pemerintahan Daerah	Jasa Penunjang Urusan Kantor	Bulan		Bulan	12 Bulan	138,000,000						12 Bulan	138,000,000	

**Penetapan Rencana Kerja Pemerintah Daerah (RKPD)
Kabupaten Lampung Selatan
Tahun 2022**

Kode	Urusan/ Bidang Urusan/ Program/ Kegiatan/ Sub Kegiatan	Indikator Program/ Kegiatan/ Sub Kegiatan	Target Akhir Periode RPJMD	Realisasi Capaian RKPD Tahun 2020	Prakiraan Capaian Target RKPD Tahun 2021	Capaian Kinerja dan Kerangka Pendanaan						Kelompok Sasaran	Prakiraan Maju Rencana Tahun 2023		Perangkat Daerah Penanggung Jawab
						Target 2022	Pagu Indikatif	Lokasi	Sumber Dana	Prioritas			Target	Pagu Indikatif	
										Nasional	Daerah				
2 18 01 2.08 02	Penyediaan Jasa Komunikasi, Sumber Daya Air dan Listrik	Rekening Telepon, Internet, Air & Listrik Kantor				12 Bulan	138,000,000	Kab. Lampung Selatan, Kalianda, Wai Lubuk	PENDAPATAN ASLI DAERAH (PAD)		5. Peningkatan Profesionalisme Aparatur Daerah untuk Mewujudkan Tatakelola Pemerintahan yang Baik, Bersih dan Berwibawa	DPMPTSP Kabupaten Lampung Selatan	12 Bulan	138,000,000	Dinas Penanaman Modal dan Pelayanan Perizinan Terpadu Satu Pintu
2 18 01 2.09	Pemeliharaan Barang Milik Daerah Penunjang Urusan Pemerintahan Daerah	Barang Milik Daerah yang dipelihara	Bulan		Bulan	12 Bulan	280,480,000						12 Bulan	280,480,000	
2 18 01 2.09 01	Penyediaan Jasa Pemeliharaan, Biaya Pemeliharaan dan Pajak Kendaraan Perorangan Dinas atau Kendaraan Dinas Jabatan	Pemeliharaan rutin/berkala dan Pajak Kendaraan Perorangan Dinas atau Kendaraan Dinas Jabatan				1 Unit	39,920,000	Kab. Lampung Selatan, Kalianda, Wai Lubuk	PENDAPATAN ASLI DAERAH (PAD)		5. Peningkatan Profesionalisme Aparatur Daerah untuk Mewujudkan Tatakelola Pemerintahan yang Baik, Bersih dan Berwibawa	DPMPTSP Kabupaten Lampung Selatan	1 Unit	39,920,000	Dinas Penanaman Modal dan Pelayanan Perizinan Terpadu Satu Pintu
2 18 01 2.09 02	Penyediaan Jasa Pemeliharaan, Biaya Pemeliharaan, Pajak, dan Perizinan Kendaraan Dinas Operasional atau Lapangan	Pemeliharaan rutin/berkala, pembayaran Pajak, dan Perizinan Kendaraan Dinas Operasional atau Lapangan				9 Unit	190,560,000	Kab. Lampung Selatan, Kalianda, Wai Lubuk	PENDAPATAN ASLI DAERAH (PAD)		5. Peningkatan Profesionalisme Aparatur Daerah untuk Mewujudkan Tatakelola Pemerintahan yang Baik, Bersih dan Berwibawa	DPMPTSP Kabupaten Lampung Selatan	9 Unit	190,560,000	Dinas Penanaman Modal dan Pelayanan Perizinan Terpadu Satu Pintu
2 18 01 2.09 06	Pemeliharaan Peralatan dan Mesin Lainnya	Pemeliharaan Peralatan dan Mesin Lainnya				56 Unit	25,000,000	Kab. Lampung Selatan, Kalianda, Wai Lubuk	PENDAPATAN ASLI DAERAH (PAD)		5. Peningkatan Profesionalisme Aparatur Daerah untuk Mewujudkan Tatakelola Pemerintahan yang Baik, Bersih dan Berwibawa	DPMPTSP Kabupaten Lampung Selatan	56 Unit	25,000,000	Dinas Penanaman Modal dan Pelayanan Perizinan Terpadu Satu Pintu
2 18 01 2.09 09	Pemeliharaan/Rehabilitasi Gedung Kantor dan Bangunan Lainnya	Pemeliharaan/Rehabilitasi Gedung Kantor				1 Unit	25,000,000	Kab. Lampung Selatan, Kalianda, Wai Lubuk	PENDAPATAN ASLI DAERAH (PAD)		5. Peningkatan Profesionalisme Aparatur Daerah untuk Mewujudkan Tatakelola Pemerintahan yang Baik, Bersih dan Berwibawa	DPMPTSP Kabupaten Lampung Selatan	1 Unit	25,000,000	Dinas Penanaman Modal dan Pelayanan Perizinan Terpadu Satu Pintu
2 18 02	PROGRAM PENGEMBANGAN IKLIM PENANAMAN MODAL	Persentase peningkatan investasi berskala nasional	%		%	10 %	105,000,000						10 %	205,000,000	
2 18 02 2.02	Pembuatan Peta Potensi Investasi Kabupaten/Kota	Peta Potensi Investasi Kabupaten/Kota	Dokumen		Dokumen	1 Dokumen	105,000,000						1 Dokumen	205,000,000	

**Penetapan Rencana Kerja Pemerintah Daerah (RKPD)
Kabupaten Lampung Selatan
Tahun 2022**

Kode	Urusan/ Bidang Urusan/ Program/ Kegiatan/ Sub Kegiatan	Indikator Program/ Kegiatan/ Sub Kegiatan	Target Akhir Periode RPJMD	Realisasi Capaian RKPD Tahun 2020	Prakiraan Capaian Target RKPD Tahun 2021	Capaian Kinerja dan Kerangka Pendanaan						Kelompok Sasaran	Prakiraan Maju Rencana Tahun 2023		Perangkat Daerah Penanggung Jawab
						Target 2022	Pagu Indikatif	Lokasi	Sumber Dana	Prioritas			Target	Pagu Indikatif	
										Nasional	Daerah				
2 18 02 2.02 02	Penyediaan Peta Potensi dan Peluang Usaha Kabupaten/Kota	Peta Potensi Kabupaten Lampung Selatan				1 Peta Potensi	105,000,000	Semua Kab/Kota, Semua Kecamatan, Semua Kelurahan Kab. Lampung Selatan, Semua Kecamatan, Semua Kelurahan	PENDAPATAN ASLI DAERAH (PAD)		4. Peningkatan Investasi melalui Penyederhanaan Regulasi dan Pemanfaatan Potensi Sumber Daya Alam Wilayah dan Lingkungan yang Berkelanjutan 4. Peningkatan Investasi melalui Penyederhanaan Regulasi dan Pemanfaatan Potensi Sumber Daya Alam Wilayah dan Lingkungan yang Berkelanjutan	Pelaku Usaha	1 Peta Potensi	205,000,000	Dinas Penanaman Modal dan Pelayanan Perizinan Terpadu Satu Pintu
2 18 03	PROGRAM PROMOSI PENANAMAN MODAL	Persentase Peningkatan Jumlah Investor di kabupaten lampung selatan	%		%	10 %	50,000,000						10 %	250,000,000	
2 18 03 2.01	Penyelenggaraan Promosi Penanaman Modal yang menjadi Kewenangan Daerah Kabupaten/Kota	Penyelenggaraan Promosi Penanaman Modal	Event		Event	2 Event	50,000,000						2 Event	250,000,000	
2 18 03 2.01 02	Pelaksanaan Kegiatan Promosi Penanaman Modal Daerah Kabupaten/Kota	Pameran Promosi Investasi				3 Event	50,000,000	Semua Kab/Kota, Semua Kecamatan, Semua Kelurahan	PENDAPATAN ASLI DAERAH (PAD)		4. Peningkatan Investasi melalui Penyederhanaan Regulasi dan Pemanfaatan Potensi Sumber Daya Alam Wilayah dan Lingkungan yang Berkelanjutan 4. Peningkatan Investasi melalui Penyederhanaan Regulasi dan Pemanfaatan Potensi Sumber Daya Alam Wilayah dan Lingkungan yang Berkelanjutan	Pelaku Usaha	3 Event	250,000,000	Dinas Penanaman Modal dan Pelayanan Perizinan Terpadu Satu Pintu
2 18 04	PROGRAM PELAYANAN PENANAMAN MODAL	Persentase Tingkat kepuasan masyarakat terhadap pelayanan Perizinan di Loker Pelayanan DPMPTSP kabupaten Lampung Selatan	%		%	75 %	497,307,500						75 %	685,000,000	

**Penetapan Rencana Kerja Pemerintah Daerah (RKPD)
Kabupaten Lampung Selatan
Tahun 2022**

Kode	Urusan/ Bidang Urusan/ Program/ Kegiatan/ Sub Kegiatan	Indikator Program/ Kegiatan/ Sub Kegiatan	Target Akhir Periode RPJMD	Realisasi Capaian RKPD Tahun 2020	Prakiraan Capaian Target RKPD Tahun 2021	Capaian Kinerja dan Kerangka Pendanaan						Kelompok Sasaran	Prakiraan Maju Rencana Tahun 2023		Perangkat Daerah Penanggung Jawab
						Target 2022	Pagu Indikatif	Lokasi	Sumber Dana	Prioritas			Target	Pagu Indikatif	
										Nasional	Daerah				
2 18 04 2.01	Pelayanan Perizinan dan Non Perizinan secara Terpadu Satu Pintu dibidang Penanaman Modal yang menjadi Kewenangan Daerah Kabupaten/ Kota	Jumlah Pelaku Usaha yang mendapatkan Pelayanan Penanaman Modal	Perusahaan		Perusahaan	300 Perusahaan	497,307,500						300 Perusahaan	685,000,000	
2 18 04 2.01 01	Penyediaan Pelayanan Terpadu Perizinan dan Nonperizinan berbasis Sistem Pelayanan Perizinan Berusaha Terintegrasi secara Elektronik	Pelayanan Terpadu Perizinan dan Nonperizinan Berbasis Sistem Pelayanan Perizinan Berusaha Terintegrasi secara Elektronik				12 Bulan	350,000,000	Kab. Lampung Selatan, Kalianda, Semua Kelurahan	PENDAPATAN ASLI DAERAH (PAD)	Memperkuat Stabilitas Polhukhankam Dan Transformasi Pelayanan Publik	4. Peningkatan Investasi melalui Penyederhanaan Regulasi dan Pemanfaatan Potensi Sumber Daya Alam Wilayah dan Lingkungan yang Berkelanjutan 4. Peningkatan Investasi melalui Penyederhanaan Regulasi dan Pemanfaatan Potensi Sumber Daya Alam Wilayah dan Lingkungan yang Berkelanjutan	Pelaku Usaha	12 Bulan	475,000,000	Dinas Penanaman Modal dan Pelayanan Perizinan Terpadu Satu Pintu
2 18 04 2.01 02	Pemantauan Pemenuhan Komitmen Perizinan dan Non Perizinan Penanaman Modal	Koordinasi Pelayanan Perizinan				12 Bulan	112,000,000	Kab. Lampung Selatan, Semua Kecamatan, Semua Kelurahan	PENDAPATAN ASLI DAERAH (PAD)	Memperkuat Stabilitas Polhukhankam Dan Transformasi Pelayanan Publik	4. Peningkatan Investasi melalui Penyederhanaan Regulasi dan Pemanfaatan Potensi Sumber Daya Alam Wilayah dan Lingkungan yang Berkelanjutan 4. Peningkatan Investasi melalui Penyederhanaan Regulasi dan Pemanfaatan Potensi Sumber Daya Alam Wilayah dan Lingkungan yang Berkelanjutan	Pelaku Usaha	12 Bulan	150,000,000	Dinas Penanaman Modal dan Pelayanan Perizinan Terpadu Satu Pintu

**Penetapan Rencana Kerja Pemerintah Daerah (RKPD)
Kabupaten Lampung Selatan
Tahun 2022**

Kode	Urusan/ Bidang Urusan/ Program/ Kegiatan/ Sub Kegiatan	Indikator Program/ Kegiatan/ Sub Kegiatan	Target Akhir Periode RPJMD	Realisasi Capaian RKPD Tahun 2020	Prakiraan Capaian Target RKPD Tahun 2021	Capaian Kinerja dan Kerangka Pendanaan						Kelompok Sasaran	Prakiraan Maju Rencana Tahun 2023		Perangkat Daerah Penanggung Jawab
						Target 2022	Pagu Indikatif	Lokasi	Sumber Dana	Prioritas			Target	Pagu Indikatif	
										Nasional	Daerah				
2 18 05 2.01 02	Koordinasi dan Sinkronisasi Pembinaan Pelaksanaan Penanaman Modal	Pertemuan antara BKPM, Pemerintah Daerah dan Investor/Stake Holder				260 Perusahaan	200,000,000	Kab. Lampung Selatan, Semua Kecamatan, Semua Kelurahan	PENDAPATAN ASLI DAERAH (PAD)		4. Peningkatan Investasi melalui Penyederhanaan Regulasi dan Pemanfaatan Potensi Sumber Daya Alam Wilayah dan Lingkungan yang Berkelanjutan 4. Peningkatan Investasi melalui Penyederhanaan Regulasi dan Pemanfaatan Potensi Sumber Daya Alam Wilayah dan Lingkungan yang Berkelanjutan	Pelaku Usaha	260 Perusahaan	250,000,000	Dinas Penanaman Modal dan Pelayanan Perizinan Terpadu Satu Pintu
2 18 05 2.01 03	Koordinasi dan Sinkronisasi Pengawasan Pelaksanaan Penanaman Modal	Pengawasan Perizinan Kabupaten Lampung Selatan				50 Perusahaan	286,450,000	Kab. Lampung Selatan, Semua Kecamatan, Semua Kelurahan	PENDAPATAN ASLI DAERAH (PAD)		4. Peningkatan Investasi melalui Penyederhanaan Regulasi dan Pemanfaatan Potensi Sumber Daya Alam Wilayah dan Lingkungan yang Berkelanjutan	Pelaku Usaha	50 Perusahaan	500,000,000	Dinas Penanaman Modal dan Pelayanan Perizinan Terpadu Satu Pintu
2 18 06	PROGRAM PENGELOLAAN DATA DAN SISTEM INFORMASI PENANAMAN MODAL	Persentase Penyediaan Data dan Informasi Perizinan yang akurat	%		%	80 %	27,558,000						80 %	100,000,000	
2 18 06 2.01	Pengelolaan Data dan Informasi Perizinan dan Non Perizinan yang Terintegrasi pada Tingkat Daerah Kabupaten/Kota	Jumlah data perizinan dan non perizinan dalam aplikasi penunjang pelayanan yang terintegrasi	Perusahaan		Perusahaan	3000 Perusahaan	27,558,000						3000 Perusahaan	100,000,000	
2 18 06 2.01 01	Pengolahan, Penyajian dan Pemanfaatan Data dan Informasi Perizinan dan Non Perizinan Berbasis Sistem Pelayanan Perizinan Berusaha Terintegrasi secara Elektronik	Data dan Informasi Perizinan dan Non Perizinan				1 Dokumen	27,558,000	Kab. Lampung Selatan, Semua Kecamatan, Semua Kelurahan	PENDAPATAN ASLI DAERAH (PAD)		4. Peningkatan Investasi melalui Penyederhanaan Regulasi dan Pemanfaatan Potensi Sumber Daya Alam Wilayah dan Lingkungan yang Berkelanjutan	DPMPTSP Kabupaten Lampung Selatan	1 Dokumen	100,000,000	Dinas Penanaman Modal dan Pelayanan Perizinan Terpadu Satu Pintu
TOTAL							6,160,795,580							7,591,480,000	

**Penetapan Rencana Kerja Pemerintah Daerah (RKPD)
Kabupaten Lampung Selatan
Tahun 2022**

Kode	Urusan/ Bidang Urusan/ Program/ Kegiatan/ Sub Kegiatan	Indikator Program/ Kegiatan/ Sub Kegiatan	Target Akhir Periode RPJMD	Realisasi Capaian RKPD Tahun 2020	Prakiraan Capaian Target RKPD Tahun 2021	Capaian Kinerja dan Kerangka Pendanaan						Kelompok Sasaran	Prakiraan Maju Rencana Tahun 2023		Perangkat Daerah Penanggung Jawab
						Target 2022	Pagu Indikatif	Lokasi	Sumber Dana	Prioritas			Target	Pagu Indikatif	
										Nasional	Daerah				
2 19 01 2.02 02	Penyediaan Administrasi Pelaksanaan Tugas ASN	Dokumen Administrasi Pelaksanaan Tugas ASN				12 Bulan	574,117,000	Kab. Lampung Selatan, Kalianda, Way Urang	Dana Transfer Umum-Dana Alokasi Umum	Meningkatkan Sumber Daya Manusia Yang Berkualitas Dan Berdaya Saing	2. Peningkatan Kualitas Pelayanan Pendidikan dan Kesehatan	-	12 Bulan	574,117,000	Dinas Kepemudaan dan Olahraga
2 19 01 2.02 05	Koordinasi dan Penyusunan Laporan Keuangan Akhir Tahun SKPD	Laporan Keuangan Tahunan				1 Dokumen	4,400,000	Kab. Lampung Selatan, Kalianda, Way Urang	Dana Transfer Umum-Dana Alokasi Umum	Meningkatkan Sumber Daya Manusia Yang Berkualitas Dan Berdaya Saing	2. Peningkatan Kualitas Pelayanan Pendidikan dan Kesehatan	-	1 Dokumen	4,400,000	Dinas Kepemudaan dan Olahraga
2 19 01 2.02 07	Koordinasi dan Penyusunan Laporan Keuangan Bulanan/Triwulanan/Semesteran SKPD	Laporan Keuangan Per Triwulan				18 Dokumen	3,299,000	Kab. Lampung Selatan, Kalianda, Way Urang	Dana Transfer Umum-Dana Alokasi Umum	Meningkatkan Sumber Daya Manusia Yang Berkualitas Dan Berdaya Saing	2. Peningkatan Kualitas Pelayanan Pendidikan dan Kesehatan	-	18 Dokumen	3,299,000	Dinas Kepemudaan dan Olahraga
2 19 01 2.05	Administrasi Kepegawaian Perangkat Daerah	Belanja Pakaian Pakaian Dinas Beserta Atribut Kelengkapannya	Stel		Stel	34 Stel	165,215,000						34 Stel	164,785,000	
2 19 01 2.05 02	Pengadaan Pakaian Dinas Beserta Atribut Kelengkapannya	tersediny Pakain Upacara dan Olahraga				34 Stel	165,215,000	Kab. Lampung Selatan, Kalianda, Way Urang	Dana Transfer Umum-Dana Alokasi Umum	Meningkatkan Sumber Daya Manusia Yang Berkualitas Dan Berdaya Saing	2. Peningkatan Kualitas Pelayanan Pendidikan dan Kesehatan	-	34 Stel	164,785,000	Dinas Kepemudaan dan Olahraga
2 19 01 2.06	Administrasi Umum Perangkat Daerah	Administrasi Umum	%		%	100 %	62,411,000						100 %	57,761,000	
2 19 01 2.06 01	Penyediaan Komponen Instalasi Listrik/Penerangan Bangunan Kantor	Alat-alat Listrik dan Komponen Listrik Kantor				12 Bulan	3,300,000	Kab. Lampung Selatan, Kalianda, Way Urang	Dana Transfer Umum-Dana Alokasi Umum	Meningkatkan Sumber Daya Manusia Yang Berkualitas Dan Berdaya Saing	2. Peningkatan Kualitas Pelayanan Pendidikan dan Kesehatan	-	12 Bulan	3,300,000	Dinas Kepemudaan dan Olahraga
2 19 01 2.06 03	Penyediaan Peralatan Rumah Tangga	Penyediaan Alat Rumah Tangga Kantor				12 Bulan	4,017,000	Kab. Lampung Selatan, Kalianda, Way Urang	Dana Transfer Umum-Dana Alokasi Umum	Meningkatkan Sumber Daya Manusia Yang Berkualitas Dan Berdaya Saing	2. Peningkatan Kualitas Pelayanan Pendidikan dan Kesehatan	-	12 Bulan	4,017,000	Dinas Kepemudaan dan Olahraga
2 19 01 2.06 04	Penyediaan Bahan Logistik Kantor	Alat Tulis Kantor				12 Bulan	11,000,000	Kab. Lampung Selatan, Kalianda, Way Urang	Dana Transfer Umum-Dana Alokasi Umum	Meningkatkan Sumber Daya Manusia Yang Berkualitas Dan Berdaya Saing	2. Peningkatan Kualitas Pelayanan Pendidikan dan Kesehatan	-	12 Bulan	11,000,000	Dinas Kepemudaan dan Olahraga
2 19 01 2.06 05	Penyediaan Barang Cetak dan Penggandaan	Cetak Dan Penggandaan				12 Bulan	8,600,000	Kab. Lampung Selatan, Kalianda, Way Urang	Dana Transfer Umum-Dana Alokasi Umum	Meningkatkan Sumber Daya Manusia Yang Berkualitas Dan Berdaya Saing	2. Peningkatan Kualitas Pelayanan Pendidikan dan Kesehatan	-	12 Bulan	5,500,000	Dinas Kepemudaan dan Olahraga

**Penetapan Rencana Kerja Pemerintah Daerah (RKPD)
Kabupaten Lampung Selatan
Tahun 2022**

Kode	Urusan/ Bidang Urusan/ Program/ Kegiatan/ Sub Kegiatan	Indikator Program/ Kegiatan/ Sub Kegiatan	Target Akhir Periode RPJMD	Realisasi Capaian RKPD Tahun 2020	Prakiraan Capaian Target RKPD Tahun 2021	Capaian Kinerja dan Kerangka Pendanaan						Kelompok Sasaran	Prakiraan Maju Rencana Tahun 2023		Perangkat Daerah Penanggung Jawab
						Target 2022	Pagu Indikatif	Lokasi	Sumber Dana	Prioritas			Target	Pagu Indikatif	
										Nasional	Daerah				
2 19 01 2.06 06	Penyediaan Bahan Bacaan dan Peraturan Perundang-undangan	Tersedianya Bahan Bacaan Koran dan Majalah				12 Bulan	8,800,000	Kab. Lampung Selatan, Kalianda, Way Urang	Dana Transfer Umum-Dana Alokasi Umum	Meningkatkan Sumber Daya Manusia Yang Berkualitas Dan Berdaya Saing	2. Peningkatan Kualitas Pelayanan Pendidikan dan Kesehatan	-	12 Bulan	8,800,000	Dinas Kepemudaan dan Olahraga
2 19 01 2.06 08	Fasilitasi Kunjungan Tamu	makan minum rapat dan tamu				12 Bulan	7,700,000	Kab. Lampung Selatan, Kalianda, Way Urang	Dana Transfer Umum-Dana Alokasi Umum	Meningkatkan Sumber Daya Manusia Yang Berkualitas Dan Berdaya Saing	2. Peningkatan Kualitas Pelayanan Pendidikan dan Kesehatan	-	12 Bulan	7,700,000	Dinas Kepemudaan dan Olahraga
2 19 01 2.06 09	Penyelenggaraan Rapat Koordinasi dan Konsultasi SKPD	perjalanan dinas luar dan dalam daerah				12 Bulan	18,994,000	Kab. Lampung Selatan, Kalianda, Way Urang	Dana Transfer Umum-Dana Alokasi Umum	Meningkatkan Sumber Daya Manusia Yang Berkualitas Dan Berdaya Saing	2. Peningkatan Kualitas Pelayanan Pendidikan dan Kesehatan	-	12 Bulan	17,444,000	Dinas Kepemudaan dan Olahraga
2 19 01 2.07	Pengadaan Barang Milik Daerah Penunjang Urusan Pemerintah Daerah	Barang Milik Daerah	Unit		Unit	59 Unit	123,770,000						59 Unit	272,020,700	
2 19 01 2.07 05	Pengadaan Mebel	mebeulair kantor				46 Unit	58,672,000	Kab. Lampung Selatan, Kalianda, Way Urang	Dana Transfer Umum-Dana Alokasi Umum	Meningkatkan Sumber Daya Manusia Yang Berkualitas Dan Berdaya Saing	2. Peningkatan Kualitas Pelayanan Pendidikan dan Kesehatan	0	46 Unit	105,187,600	Dinas Kepemudaan dan Olahraga
2 19 01 2.07 06	Pengadaan Peralatan dan Mesin Lainnya	peralatan mesin penunjang kegiatan kantor				13 Unit	65,098,000	Kab. Lampung Selatan, Kalianda, Way Urang	Dana Transfer Umum-Dana Alokasi Umum	Meningkatkan Sumber Daya Manusia Yang Berkualitas Dan Berdaya Saing	2. Peningkatan Kualitas Pelayanan Pendidikan dan Kesehatan	0	13 Unit	166,833,100	Dinas Kepemudaan dan Olahraga
2 19 01 2.08	Penyediaan Jasa Penunjang Urusan Pemerintahan Daerah	Listrik, Telpon, Air, Internet	Bulan		Bulan	12 Bulan	53,400,000						12 Bulan	53,400,000	
2 19 01 2.08 02	Penyediaan Jasa Komunikasi, Sumber Daya Air dan Listrik	rekening telepon, internet, air dan listrik kantor				12 Bulan	53,400,000	Kab. Lampung Selatan, Kalianda, Way Urang	Dana Transfer Umum-Dana Alokasi Umum		2. Peningkatan Kualitas Pelayanan Pendidikan dan Kesehatan	0	12 Bulan	53,400,000	Dinas Kepemudaan dan Olahraga
2 19 01 2.09	Pemeliharaan Barang Milik Daerah Penunjang Urusan Pemerintahan Daerah	Besaran dan satuan tergantung OPD	100 %		100 %	100 %	205,513,000						100 %	227,714,300	
2 19 01 2.09 01	Penyediaan Jasa Pemeliharaan, Biaya Pemeliharaan dan Pajak Kendaraan Perorangan Dinas atau Kendaraan Dinas Jabatan	pemeliharaan rutin/berkala dan pajak kendaraan perorangan dinas atau dinas jabatan				12 Bulan	178,013,000	Kab. Lampung Selatan, Kalianda, Way Urang	Dana Transfer Umum-Dana Alokasi Umum		2. Peningkatan Kualitas Pelayanan Pendidikan dan Kesehatan	0	12 Bulan	195,814,300	Dinas Kepemudaan dan Olahraga
2 19 01 2.09 06	Pemeliharaan Peralatan dan Mesin Lainnya	Pemeliharaan Sound System				12 Bulan	4,000,000	Kab. Lampung Selatan, Kalianda, Way Urang	Dana Transfer Umum-Dana Alokasi Umum		2. Peningkatan Kualitas Pelayanan Pendidikan dan Kesehatan	0	12 Bulan	4,400,000	Dinas Kepemudaan dan Olahraga

**Penetapan Rencana Kerja Pemerintah Daerah (RKPD)
Kabupaten Lampung Selatan
Tahun 2022**

Kode	Urusan/ Bidang Urusan/ Program/ Kegiatan/ Sub Kegiatan	Indikator Program/ Kegiatan/ Sub Kegiatan	Target Akhir Periode RPJMD	Realisasi Capaian RKPD Tahun 2020	Prakiraan Capaian Target RKPD Tahun 2021	Capaian Kinerja dan Kerangka Pendanaan						Kelompok Sasaran	Prakiraan Maju Rencana Tahun 2023		Perangkat Daerah Penanggung Jawab
						Target 2022	Pagu Indikatif	Lokasi	Sumber Dana	Prioritas			Target	Pagu Indikatif	
										Nasional	Daerah				
2 19 01 2.09 10	Pemeliharaan/Rehabilitasi Sarana dan Prasarana Gedung Kantor atau Bangunan Lainnya	Pemeliharaan gedung olahraga				12 Bulan	10,000,000	Kab. Lampung Selatan, Kalianda, Way Urang	Dana Transfer Umum-Dana Alokasi Umum		2. Peningkatan Kualitas Pelayanan Pendidikan dan Kesehatan	0	12 Bulan	11,000,000	Dinas Kepemudaan dan Olahraga
2 19 01 2.09 11	Pemeliharaan/Rehabilitasi Sarana dan Prasarana Pendukung Gedung Kantor atau Bangunan Lainnya	Pemeliharaan Rutin Sarana Gedung Kantor				29 Unit	13,500,000	Kab. Lampung Selatan, Kalianda, Way Urang	Dana Transfer Umum-Dana Alokasi Umum		2. Peningkatan Kualitas Pelayanan Pendidikan dan Kesehatan	0	29 Unit	16,500,000	Dinas Kepemudaan dan Olahraga
2 19 02	PROGRAM PENGEMBANGAN KAPASITAS DAYA SAING KEPEMUDAAN	Koordinasi, Sinkronisasi dan Pengembangan Pemuda dan Kepemudaan Terhadap Pemuda Pelopor Kabupaten/Kota, Wirausaha Muda Pemula, dan Pemuda Kader (Rapat/Koordinasi)	%		%	100 %	517,266,000						100 %	637,506,100	
2 19 02 2.01	Penyadaran, Pemberdayaan, dan Pengembangan Pemuda dan Kepemudaan Terhadap Pemuda Pelopor Kabupaten/Kota, Wirausaha Muda Pemula, dan Pemuda Kader Kabupaten/Kota	Koordinasi, Sinkronisasi dan Pengembangan Pemuda dan Kepemudaan Terhadap Pemuda Pelopor Kabupaten/Kota, Wirausaha Muda Pemula, dan Pemuda Kader (Rapat/Koordinasi)	44 %		3 %	100 %	517,266,000						100 %	637,506,100	
2 19 02 2.01 01	Koordinasi, Sinkronisasi dan Penyelenggaraan Peningkatan Kapasitas Daya Saing Pemuda Pelopor	Koordinasi dan Sinkronisasi Pengembangan Pemuda dan Kepemudaan Terhadap Pemuda Pelopor Kabupaten/KOTA				1 Kegiatan	210,000,000	Semua Kab/Kota, Semua Kecamatan, Semua Kelurahan	Dana Transfer Umum-Dana Alokasi Umum		2. Peningkatan Kualitas Pelayanan Pendidikan dan Kesehatan	0	1 Kegiatan	236,500,000	Dinas Kepemudaan dan Olahraga
2 19 02 2.01 02	Koordinasi, Sinkronisasi dan Penyelenggaraan Peningkatan Kapasitas Daya Saing Wira Usaha Pemula	Koordinasi dan Sinkronisasi Penyelenggaraan Peningkatan kapasitas Daya Saing Wira Usaha Pemuda dan Kepemudaan Terhadap Pemuda Pelopor Kabupaten/KOTA				1 Kegiatan	25,000,000	Kab. Lampung Selatan, Kalianda, Way Urang	Dana Transfer Umum-Dana Alokasi Umum		2. Peningkatan Kualitas Pelayanan Pendidikan dan Kesehatan	0	1 Kegiatan	16,006,100	Dinas Kepemudaan dan Olahraga
2 19 02 2.01 09	Penyelenggaraan Seleksi dan Pelatihan Pasukan Pengibar Bendera	Pemberian Penghargaan Pemuda dan Organisasi Pemuda yang Berjasa dan/atau Berprestasi				2 Kegiatan	282,266,000	Kab. Lampung Selatan, Kalianda, Way Urang	Dana Transfer Umum-Dana Alokasi Umum		2. Peningkatan Kualitas Pelayanan Pendidikan dan Kesehatan	0	2 Kegiatan	385,000,000	Dinas Kepemudaan dan Olahraga

**Penetapan Rencana Kerja Pemerintah Daerah (RKPD)
Kabupaten Lampung Selatan
Tahun 2022**

Kode	Urusan/ Bidang Urusan/ Program/ Kegiatan/ Sub Kegiatan	Indikator Program/ Kegiatan/ Sub Kegiatan	Target Akhir Periode RPJMD	Realisasi Capaian RKPD Tahun 2020	Prakiraan Capaian Target RKPD Tahun 2021	Capaian Kinerja dan Kerangka Pendanaan						Kelompok Sasaran	Prakiraan Maju Rencana Tahun 2023		Perangkat Daerah Penanggung Jawab
						Target 2022	Pagu Indikatif	Lokasi	Sumber Dana	Prioritas			Target	Pagu Indikatif	
										Nasional	Daerah				
2 19 03	PROGRAM PENGEMBANGAN KAPASITAS DAYA SAING KEOLAHRAGAAN	Penyelenggaraan Kejuaraan Olahraga Tingkat Kabupaen	Unit		Unit	102 Unit	2,398,653,000						102 Unit	2,582,356,740	
2 19 03 2.01	Pembinaan dan Pengembangan Olahraga Pendidikan pada Jenjang Pendidikan yang menjadi Kewenangan Daerah Kabupaten/Kota	Pembinaan dan Pengembangan Olahraga Pendidikan pada Jenjang Pendidikan yang menjadi Kewenangan Daerah (Rapat/Koordinasi)	60 Unit		10 Unit	102 Unit	126,816,000						102 Unit	150,000,000	
2 19 03 2.01 03	Koordinasi, Sinkronisasi dan Pelaksanaan Penyediaan Sarana dan Prasarana Olahraga Kabupaten/Kota	Pengadaan alat olahraga				102 Unit	126,816,000	Kab. Lampung Selatan, Kalianda, Way Urang	Dana Transfer Umum- Dana Alokasi Umum		2. Peningkatan Kualitas Pelayanan Pendidikan dan Kesehatan	0	102 Unit	150,000,000	Dinas Kepemudaan dan Olahraga
2 19 03 2.02	Penyelenggaraan Kejuaraan Olahraga Tingkat Daerah Kabupaten/Kota	Kejuaraan Daerah Pelajar	Kegiatan		Kegiatan	1 Kegiatan	88,000,000						1 Kegiatan	96,800,000	
2 19 03 2.02 02	Penyelenggaraan Kejuaraan dan Pekan Olahraga Tingkat Kabupaten/Kota	kejuaraan daerah pelajar				1 kegiatan	88,000,000	Kab. Lampung Selatan, Kalianda, Way Urang	Dana Transfer Umum- Dana Alokasi Umum		2. Peningkatan Kualitas Pelayanan Pendidikan dan Kesehatan	0	1 kegiatan	96,800,000	Dinas Kepemudaan dan Olahraga
2 19 03 2.04	Pembinaan dan Pengembangan Organisasi Olahraga	Jumlah Organisasi Olahraga yang dibina dan dikembangkan (Organisasi)	12 Kegiatan		2 Kegiatan	2 Kegiatan	1,655,000,000						2 Kegiatan	1,753,836,040	
2 19 03 2.04 02	Pengembangan Organisasi Keolahragaan	penyelenggaraan, pengembangan dan pemasalan festival dan olahraga rekreasi				2 Kegiatan	1,655,000,000	Kab. Lampung Selatan, Kalianda, Way Urang	Dana Transfer Umum- Dana Alokasi Umum		2. Peningkatan Kualitas Pelayanan Pendidikan dan Kesehatan	0	2 Kegiatan	1,753,836,040	Dinas Kepemudaan dan Olahraga
2 19 03 2.05	Pembinaan dan Pengembangan Olahraga Rekreasi	Penyelenggaraan Festival dan Olahraga Rekreasi (Event)	30 %		5 %	100 %	528,837,000						100 %	581,720,700	
2 19 03 2.05 01	Penyelenggaraan, Pengembangan dan Pemasalan Festival dan Olahraga Rekreasi	meningkatkan kegemaran pegawai dan masyarakat untuk melakukan senam sebagai salah satu upaya meningkatkan kesehatan tubuh masyarakat lampung selatan				4 Kegiatan	357,500,000	Kab. Lampung Selatan, Kalianda, Way Urang	Dana Transfer Umum- Dana Alokasi Umum		2. Peningkatan Kualitas Pelayanan Pendidikan dan Kesehatan	0	4 Kegiatan	393,250,000	Dinas Kepemudaan dan Olahraga

**Penetapan Rencana Kerja Pemerintah Daerah (RKPD)
Kabupaten Lampung Selatan
Tahun 2022**

Kode	Urusan/ Bidang Urusan/ Program/ Kegiatan/ Sub Kegiatan	Indikator Program/ Kegiatan/ Sub Kegiatan	Target Akhir Periode RPJMD	Realisasi Capaian RKPD Tahun 2020	Prakiraan Capaian Target RKPD Tahun 2021	Capaian Kinerja dan Kerangka Pendanaan						Kelompok Sasaran	Prakiraan Maju Rencana Tahun 2023		Perangkat Daerah Penanggung Jawab
						Target 2022	Pagu Indikatif	Lokasi	Sumber Dana	Prioritas			Target	Pagu Indikatif	
										Nasional	Daerah				
2 19 03 2.05 03	Penyediaan, Pengembangan dan Pemeliharaan Sarana dan Prasarana Olahraga Rekreasi	Pemeliharaan gedung olahraga				8 Unit	171,337,000	Kab. Lampung Selatan, Semua Kecamatan, Semua Kelurahan	Dana Transfer Umum- Dana Alokasi Umum		2. Peningkatan Kualitas Pelayanan Pendidikan dan Kesehatan	0	8 Unit	188,470,700	Dinas Kepemudaan dan Olahraga
TOTAL							6,957,659,500						7,533,390,840		

**Penetapan Rencana Kerja Pemerintah Daerah (RKPD)
Kabupaten Lampung Selatan
Tahun 2022**

Kode	Urusan/ Bidang Urusan/ Program/ Kegiatan/ Sub Kegiatan	Indikator Program/ Kegiatan/ Sub Kegiatan	Target Akhir Periode RPJMD	Realisasi Capaian RKPD Tahun 2020	Prakiraan Capaian Target RKPD Tahun 2021	Capaian Kinerja dan Kerangka Pendanaan						Kelompok Sasaran	Prakiraan Maju Rencana Tahun 2023		Perangkat Daerah Penanggung Jawab
						Target 2022	Pagu Indikatif	Lokasi	Sumber Dana	Prioritas			Target	Pagu Indikatif	
										Nasional	Daerah				
2 23 01 2.02 01	Penyediaan Gaji dan Tunjangan ASN	Pembayaran Gaji dan Tunjangan ASN				12 Bulan	2,611,630,200	Kab. Lampung Selatan, Kalianda, Way Urang	Dana Transfer Umum-Dana Alokasi Umum	Meningkatkan Sumber Daya Manusia Yang Berkualitas Dan Berdaya Saing	2. Peningkatan Kualitas Pelayanan Pendidikan dan Kesehatan	-	12 Bulan	2,926,958,980	Dinas Perpustakaan dan Kearsipan
2 23 01 2.02 02	Penyediaan Administrasi Pelaksanaan Tugas ASN	Dokumen Administrasi Pelaksanaan Tugas ASN				12 Bulan	366,920,300	Kab. Lampung Selatan, Kalianda, Way Urang	Dana Transfer Umum-Dana Alokasi Umum	Meningkatkan Sumber Daya Manusia Yang Berkualitas Dan Berdaya Saing	2. Peningkatan Kualitas Pelayanan Pendidikan dan Kesehatan	-	12 Bulan	420,048,000	Dinas Perpustakaan dan Kearsipan
2 23 01 2.02 05	Koordinasi dan Penyusunan Laporan Keuangan Akhir Tahun SKPD	Laporan Penata usahaan dan pengujian/verifikasi keuangan SKPD				12 Bulan	5,000,000	Kab. Lampung Selatan, Kalianda, Way Urang	Dana Transfer Umum-Dana Alokasi Umum	Meningkatkan Sumber Daya Manusia Yang Berkualitas Dan Berdaya Saing	2. Peningkatan Kualitas Pelayanan Pendidikan dan Kesehatan	-	12 Bulan	8,250,000	Dinas Perpustakaan dan Kearsipan
2 23 01 2.02 07	Koordinasi dan Penyusunan Laporan Keuangan Bulanan/Triwulanan/Semesteran SKPD	Dokumen Laporan Realisasi Keuangan Bulanan/Triwulanan/Semesteran SKPD				12 Bulan	7,444,200	Kab. Lampung Selatan, Kalianda, Way Urang	Dana Transfer Umum-Dana Alokasi Umum	Meningkatkan Sumber Daya Manusia Yang Berkualitas Dan Berdaya Saing	2. Peningkatan Kualitas Pelayanan Pendidikan dan Kesehatan	-	12 Bulan	11,000,000	Dinas Perpustakaan dan Kearsipan
2 23 01 2.05	Administrasi Kepegawaian Perangkat Daerah	Administrasi Kepegawaian	%		%	100 %	31,000,000						100 %	45,000,000	
2 23 01 2.05 02	Pengadaan Pakaian Dinas Beserta Atribut Kelengkapannya	Keuangan Bulanan/Triwulanan/Semesteran SKPD				12 Bulan	21,000,000	Kab. Lampung Selatan, Kalianda, Way Urang	Dana Transfer Umum-Dana Alokasi Umum	Meningkatkan Sumber Daya Manusia Yang Berkualitas Dan Berdaya Saing	2. Peningkatan Kualitas Pelayanan Pendidikan dan Kesehatan	-	12 Bulan	23,000,000	Dinas Perpustakaan dan Kearsipan
2 23 01 2.05 09	Pendidikan dan Pelatihan Pegawai Berdasarkan Tugas dan Fungsi	Pengiriman Peserta Diklat Singkat				2 Orang	10,000,000	Kab. Lampung Selatan, Kalianda, Way Urang	Dana Transfer Umum-Dana Alokasi Umum	Meningkatkan Sumber Daya Manusia Yang Berkualitas Dan Berdaya Saing	2. Peningkatan Kualitas Pelayanan Pendidikan dan Kesehatan	-	2 Orang	22,000,000	Dinas Perpustakaan dan Kearsipan
2 23 01 2.06	Administrasi Umum Perangkat Daerah	Administrasi Umum	%		%	100 %	274,008,400						100 %	487,200,000	
2 23 01 2.06 01	Penyediaan Komponen Instalasi Listrik/Penerangan Bangunan Kantor	Alat alat listrik dan komponen listrik kantor				12 Bulan	8,508,400	Kab. Lampung Selatan, Kalianda, Way Urang	Dana Transfer Umum-Dana Alokasi Umum	Meningkatkan Sumber Daya Manusia Yang Berkualitas Dan Berdaya Saing	2. Peningkatan Kualitas Pelayanan Pendidikan dan Kesehatan	-	12 Bulan	22,000,000	Dinas Perpustakaan dan Kearsipan
2 23 01 2.06 02	Penyediaan Peralatan dan Perlengkapan Kantor	Pengadaan Peralatan dan Perlengkapan Kantor				100 persen	101,108,000	Kab. Lampung Selatan, Kalianda, Way Urang	Dana Transfer Umum-Dana Alokasi Umum	Meningkatkan Sumber Daya Manusia Yang Berkualitas Dan Berdaya Saing	2. Peningkatan Kualitas Pelayanan Pendidikan dan Kesehatan	-	100 persen	155,200,000	Dinas Perpustakaan dan Kearsipan
2 23 01 2.06 03	Penyediaan Peralatan Rumah Tangga	Peralatan Rumah Tangga				12 Bulan	11,992,000	Kab. Lampung Selatan, Kalianda, Way Urang	Dana Transfer Umum-Dana Alokasi Umum	Meningkatkan Sumber Daya Manusia Yang Berkualitas Dan Berdaya Saing	2. Peningkatan Kualitas Pelayanan Pendidikan dan Kesehatan	-	12 Bulan	22,000,000	Dinas Perpustakaan dan Kearsipan

**Penetapan Rencana Kerja Pemerintah Daerah (RKPD)
Kabupaten Lampung Selatan
Tahun 2022**

Kode	Urusan/ Bidang Urusan/ Program/ Kegiatan/ Sub Kegiatan	Indikator Program/ Kegiatan/ Sub Kegiatan	Target Akhir Periode RPJMD	Realisasi Capaian RKPD Tahun 2020	Prakiraan Capaian Target RKPD Tahun 2021	Capaian Kinerja dan Kerangka Pendanaan						Kelompok Sasaran	Prakiraan Maju Rencana Tahun 2023		Perangkat Daerah Penanggung Jawab
						Target 2022	Pagu Indikatif	Lokasi	Sumber Dana	Prioritas			Target	Pagu Indikatif	
										Nasional	Daerah				
2 23 01 2.06 04	Penyediaan Bahan Logistik Kantor	Alat Tulis Kantor				12 Bulan	12,000,000	Kab. Lampung Selatan, Kalianda, Way Urang	Dana Transfer Umum-Dana Alokasi Umum	Meningkatkan Sumber Daya Manusia Yang Berkualitas Dan Berdaya Saing	2. Peningkatan Kualitas Pelayanan Pendidikan dan Kesehatan	-	12 Bulan	35,000,000	Dinas Perpustakaan dan Kearsipan
2 23 01 2.06 05	Penyediaan Barang Cetak dan Penggandaan	Cetak dan Penggandaan				12 Bulan	12,000,000	Kab. Lampung Selatan, Kalianda, Way Urang	Dana Transfer Umum-Dana Alokasi Umum	Meningkatkan Sumber Daya Manusia Yang Berkualitas Dan Berdaya Saing	2. Peningkatan Kualitas Pelayanan Pendidikan dan Kesehatan	-	12 Bulan	35,000,000	Dinas Perpustakaan dan Kearsipan
2 23 01 2.06 06	Penyediaan Bahan Bacaan dan Peraturan Perundang-undangan	koran harian dan mingguan				12 Bulan	18,000,000	Kab. Lampung Selatan, Kalianda, Way Urang	Dana Transfer Umum-Dana Alokasi Umum	Meningkatkan Sumber Daya Manusia Yang Berkualitas Dan Berdaya Saing	2. Peningkatan Kualitas Pelayanan Pendidikan dan Kesehatan	-	12 Bulan	18,000,000	Dinas Perpustakaan dan Kearsipan
2 23 01 2.06 07	Penyediaan Bahan/Material	Bahan material pameran				2 kali	30,000,000	Kab. Lampung Selatan, Kalianda, Way Urang	Dana Transfer Umum-Dana Alokasi Umum	Meningkatkan Sumber Daya Manusia Yang Berkualitas Dan Berdaya Saing	2. Peningkatan Kualitas Pelayanan Pendidikan dan Kesehatan	-	2 kali	55,000,000	Dinas Perpustakaan dan Kearsipan
2 23 01 2.06 08	Fasilitasi Kunjungan Tamu	makan minum rapat dan tamu				25 kali	18,900,000	Kab. Lampung Selatan, Kalianda, Way Urang	Dana Transfer Umum-Dana Alokasi Umum	Meningkatkan Sumber Daya Manusia Yang Berkualitas Dan Berdaya Saing	2. Peningkatan Kualitas Pelayanan Pendidikan dan Kesehatan	-	25 kali	35,000,000	Dinas Perpustakaan dan Kearsipan
2 23 01 2.06 09	Penyelenggaraan Rapat Koordinasi dan Konsultasi SKPD	perjalanan dinas luar dan dalam daerah				57 kali	61,500,000	Kab. Lampung Selatan, Kalianda, Way Urang	Dana Transfer Umum-Dana Alokasi Umum	Meningkatkan Sumber Daya Manusia Yang Berkualitas Dan Berdaya Saing	2. Peningkatan Kualitas Pelayanan Pendidikan dan Kesehatan	-	57 kali	110,000,000	Dinas Perpustakaan dan Kearsipan
2 23 01 2.07	Pengadaan Barang Milik Daerah Penunjang Urusan Pemerintah Daerah						37,610,400							122,202,500	
2 23 01 2.07 05	Pengadaan Mebel	pengadaan mebelair kantor				100 persen	37,610,400	Kab. Lampung Selatan, Kalianda, Way Urang	Dana Transfer Umum-Dana Alokasi Umum		2. Peningkatan Kualitas Pelayanan Pendidikan dan Kesehatan		100 persen	122,202,500	Dinas Perpustakaan dan Kearsipan
2 23 01 2.08	Penyediaan Jasa Penunjang Urusan Pemerintahan Daerah	Jasa Penunjang Urusan Kantor	%		%	100 %	70,200,000						100 %	77,200,000	
2 23 01 2.08 02	Penyediaan Jasa Komunikasi, Sumber Daya Air dan Listrik	Rekening Telepon, Internet, Air & listrik kantor				12 Bulan	70,200,000	Kab. Lampung Selatan, Kalianda, Way Urang	Dana Transfer Umum-Dana Alokasi Umum	Meningkatkan Sumber Daya Manusia Yang Berkualitas Dan Berdaya Saing	2. Peningkatan Kualitas Pelayanan Pendidikan dan Kesehatan	-	12 Bulan	77,200,000	Dinas Perpustakaan dan Kearsipan
2 23 01 2.09	Pemeliharaan Barang Milik Daerah Penunjang Urusan Pemerintahan Daerah	Barang Milik Daerah yang dipelihara	%		%	100 %	258,360,000						100 %	300,960,000	

**Penetapan Rencana Kerja Pemerintah Daerah (RKPD)
Kabupaten Lampung Selatan
Tahun 2022**

Kode	Urusan/ Bidang Urusan/ Program/ Kegiatan/ Sub Kegiatan	Indikator Program/ Kegiatan/ Sub Kegiatan	Target Akhir Periode RPJMD	Realisasi Capaian RKPD Tahun 2020	Prakiraan Capaian Target RKPD Tahun 2021	Capaian Kinerja dan Kerangka Pendanaan						Kelompok Sasaran	Prakiraan Maju Rencana Tahun 2023		Perangkat Daerah Penanggung Jawab
						Target 2022	Pagu Indikatif	Lokasi	Sumber Dana	Prioritas			Target	Pagu Indikatif	
										Nasional	Daerah				
2 23 01 2.09 01	Penyediaan Jasa Pemeliharaan, Biaya Pemeliharaan dan Pajak Kendaraan Perorangan Dinas atau Kendaraan Dinas Jabatan	pemeliharaan rutin/berkala dan pajak kendaraan perorangan dinas atau kendaraan dinas jabatan				12 Bulan	128,460,000	Kab. Lampung Selatan, Semua Kecamatan, Semua Kelurahan	Dana Transfer Umum-Dana Alokasi Umum	Meningkatkan Sumber Daya Manusia Yang Berkualitas Dan Berdaya Saing	2. Peningkatan Kualitas Pelayanan Pendidikan dan Kesehatan	-	12 Bulan	135,460,000	Dinas Perpustakaan dan Kearsipan
2 23 01 2.09 06	Pemeliharaan Peralatan dan Mesin Lainnya	pemeliharaan peralatan kantor dan mesin lainnya				12 Bulan	40,000,000	Kab. Lampung Selatan, Kalianda, Way Urang	Dana Transfer Umum-Dana Alokasi Umum	Meningkatkan Sumber Daya Manusia Yang Berkualitas Dan Berdaya Saing	2. Peningkatan Kualitas Pelayanan Pendidikan dan Kesehatan	-	12 Bulan	50,500,000	Dinas Perpustakaan dan Kearsipan
2 23 01 2.09 09	Pemeliharaan/Rehabilitasi Gedung Kantor dan Bangunan Lainnya	pemeliharaan/rehab gedung kantor/perpustakaan				3 gedung	60,000,000	Kab. Lampung Selatan, Kalianda, Way Urang	Dana Transfer Umum-Dana Alokasi Umum	Meningkatkan Sumber Daya Manusia Yang Berkualitas Dan Berdaya Saing	2. Peningkatan Kualitas Pelayanan Pendidikan dan Kesehatan	-	3 gedung	60,000,000	Dinas Perpustakaan dan Kearsipan
2 23 01 2.09 10	Pemeliharaan/Rehabilitasi Sarana dan Prasarana Gedung Kantor atau Bangunan Lainnya	rehabilitasi ruang rapat dispersepsi dan pemasangan wallpaper				100 persen	29,900,000	Kab. Lampung Selatan, Kalianda, Way Urang	Dana Transfer Umum-Dana Alokasi Umum	Meningkatkan Sumber Daya Manusia Yang Berkualitas Dan Berdaya Saing	2. Peningkatan Kualitas Pelayanan Pendidikan dan Kesehatan	-	100 persen	55,000,000	Dinas Perpustakaan dan Kearsipan
2 23 02	PROGRAM PEMBINAAN PERPUSTAKAAN	Persentase jumlah pustakawan, tenaga teknis, dan penilai yang memiliki sertifikat (%)	Persen		Persen	100 Persen	605,000,000						100 Persen	1,323,300,000	
2 23 02 2.01	Pengelolaan Perpustakaan Tingkat Daerah Kabupaten/Kota	Jumlah Perpustakaan Tingkat Daerah Kabupaten/Kota yang dikelola	Buku		Buku	1700 Buku	455,000,000						1700 Buku	891,000,000	

**Penetapan Rencana Kerja Pemerintah Daerah (RKPD)
Kabupaten Lampung Selatan
Tahun 2022**

Kode	Urusan/ Bidang Urusan/ Program/ Kegiatan/ Sub Kegiatan	Indikator Program/ Kegiatan/ Sub Kegiatan	Target Akhir Periode RPJMD	Realisasi Capaian RKPD Tahun 2020	Prakiraan Capaian Target RKPD Tahun 2021	Capaian Kinerja dan Kerangka Pendanaan						Kelompok Sasaran	Prakiraan Maju Rencana Tahun 2023		Perangkat Daerah Penanggung Jawab
						Target 2022	Pagu Indikatif	Lokasi	Sumber Dana	Prioritas			Target	Pagu Indikatif	
										Nasional	Daerah				
2.23.02.2.01.01	Pengembangan dan Pemeliharaan Layanan Perpustakaan Elektronik	Buku Elektronik				2300 Dokumen	95,000,000	Kab. Lampung Selatan, Semua Kecamatan, Semua Kelurahan Kab. Lampung Selatan, Kalianda, Way Urang	Dana Transfer Umum- Dana Alokasi Umum Dana Transfer Umum- Dana Alokasi Umum	Meningkatkan Sumber Daya Manusia Yang Berkualitas Dan Berdaya Saing	2. Peningkatan Kualitas Pelayanan Pendidikan dan Kesehatan 5. Peningkatan Profesionalisme Aparatur Daerah untuk Mewujudkan Tatakelola Pemerintahan yang Baik, Bersih dan Berwibawa 2. Peningkatan Kualitas Pelayanan Pendidikan dan Kesehatan 5. Peningkatan Profesionalisme Aparatur Daerah untuk Mewujudkan Tatakelola Pemerintahan yang Baik, Bersih dan Berwibawa	-	2300 Dokumen	187,000,000	Dinas Perpustakaan dan Kearsipan
2.23.02.2.01.02	Pengembangan Perpustakaan di Tingkat Daerah Kabupaten/Kota	Pembinaan Perpustakaan Desa				256 desa	50,000,000	Kab. Lampung Selatan, Natar, Sidosari Kab. Lampung Selatan, Tanjung Bintang, Lematang Kab. Lampung Selatan, Kalianda, Way Urang Kab. Lampung Selatan, Sidomulyo, Sidomulyo Kab. Lampung Selatan, Katibung, Pardasuka Kab. Lampung Selatan,	Dana Transfer Umum- Dana Alokasi Umum	Meningkatkan Sumber Daya Manusia Yang Berkualitas Dan Berdaya Saing	2. Peningkatan Kualitas Pelayanan Pendidikan dan Kesehatan	-	256 desa	88,000,000	Dinas Perpustakaan dan Kearsipan

Penetapan Rencana Kerja Pemerintah Daerah (RKPD) Kabupaten Lampung Selatan Tahun 2022																	
Kode	Urusan/ Bidang Urusan/ Program/ Kegiatan/ Sub Kegiatan	Indikator Program/ Kegiatan/ Sub Kegiatan	Target Akhir Periode RPJMD	Realisasi Capaian RKPD Tahun 2020	Prakiraan Capaian Target RKPD Tahun 2021	Capaian Kinerja dan Kerangka Pendanaan						Kelompok Sasaran	Prakiraan Maju Rencana Tahun 2023		Perangkat Daerah Penanggung Jawab		
						Target 2022	Pagu Indikatif	Lokasi	Sumber Dana	Prioritas			Target	Pagu Indikatif			
										Nasional	Daerah						
										Penengahan, Taman Baru Kab. Lampung Selatan, Palas, Bangunan Kab. Lampung Selatan, Jati Agung, Way Hui Kab. Lampung Selatan, Ketapang, Karang Sari Kab. Lampung Selatan, Sragi, Baktirasa Kab. Lampung Selatan, Raja Basa, Banding Kab. Lampung Selatan, Candipuro, Sinar Palembang Kab. Lampung Selatan, Merbau Mataram, Merbau Mataram Kab. Lampung Selatan, Bakauheni, Toto Harjo Kab. Lampung Selatan, Tanjung Sari, Sidomukti Kab. Lampung Selatan, Way Sulan, Mekar Sari Kab. Lampung							

Penetapan Rencana Kerja Pemerintah Daerah (RKPD) Kabupaten Lampung Selatan Tahun 2022																	
Kode	Urusan/ Bidang Urusan/ Program/ Kegiatan/ Sub Kegiatan	Indikator Program/ Kegiatan/ Sub Kegiatan	Target Akhir Periode RPJMD	Realisasi Capaian RKPD Tahun 2020	Prakiraan Capaian Target RKPD Tahun 2021	Capaian Kinerja dan Kerangka Pendanaan					Kelompok Sasaran	Prakiraan Maju Rencana Tahun 2023		Perangkat Daerah Penanggung Jawab			
						Target 2022	Pagu Indikatif	Lokasi	Sumber Dana	Prioritas		Target	Pagu Indikatif				
										Nasional					Daerah		
									Selatan, Way Panji, Sidomakmur								
2	23	02	2.01	04				80 sekolah	50,000,000	Kab. Lampung Selatan, Natar, Sidosari Kab. Lampung Selatan, Kalianda, Way Urang Kab. Lampung Selatan, Sidomulyo, Seloretro Kab. Lampung Selatan, Palas, Bangunan Kab. Lampung Selatan, Jati Agung, Way Hui	Dana Transfer Umum- Dana Alokasi Umum	Meningkatkan Sumber Daya Manusia Yang Berkualitas Dan Berdaya Saing	2. Peningkatan Kualitas Pelayanan Pendidikan dan Kesehatan	-	80 sekolah	77,000,000	Dinas Perpustakaan dan Kearsipan
2	23	02	2.01	05				4 desa	50,000,000	Kab. Lampung Selatan, Kalianda, Sumur Kumbang Kab. Lampung Selatan, Kalianda, Kecapi Kab. Lampung Selatan, Penengahan, Pasuruan Kab. Lampung Selatan, Penengahan, Way Kalam Kab. Lampung Selatan, Sragi, Kedaung	Dana Transfer Umum- Dana Alokasi Umum	Meningkatkan Sumber Daya Manusia Yang Berkualitas Dan Berdaya Saing	2. Peningkatan Kualitas Pelayanan Pendidikan dan Kesehatan	-	4 desa	82,500,000	Dinas Perpustakaan dan Kearsipan

**Penetapan Rencana Kerja Pemerintah Daerah (RKPD)
Kabupaten Lampung Selatan
Tahun 2022**

Kode	Urusan/ Bidang Urusan/ Program/ Kegiatan/ Sub Kegiatan	Indikator Program/ Kegiatan/ Sub Kegiatan	Target Akhir Periode RPJMD	Realisasi Capaian RKPD Tahun 2020	Prakiraan Capaian Target RKPD Tahun 2021	Capaian Kinerja dan Kerangka Pendanaan						Kelompok Sasaran	Prakiraan Maju Rencana Tahun 2023		Perangkat Daerah Penanggung Jawab
						Target 2022	Pagu Indikatif	Lokasi	Sumber Dana	Prioritas			Target	Pagu Indikatif	
										Nasional	Daerah				
2 23 02 2.01 06	Peningkatan Kapasitas Tenaga Perpustakaan dan Pustakawan Tingkat Daerah Kabupaten/Kota	pustakawan yang handal				512 Orang	50,000,000	Kab. Lampung Selatan, Kalianda, Way Urang	Dana Transfer Umum-Dana Alokasi Umum	Meningkatkan Sumber Daya Manusia Yang Berkualitas Dan Berdaya Saing	2. Peningkatan Kualitas Pelayanan Pendidikan dan Kesehatan	-	512 Orang	165,000,000	Dinas Perpustakaan dan Kearsipan
2 23 02 2.01 08	Pengembangan Bahan Pustaka	buku perpustakaan				1700 buku	100,000,000	Kab. Lampung Selatan, Kalianda, Way Urang	Dana Transfer Umum-Dana Alokasi Umum	Meningkatkan Sumber Daya Manusia Yang Berkualitas Dan Berdaya Saing	2. Peningkatan Kualitas Pelayanan Pendidikan dan Kesehatan	-	1700 buku	165,000,000	Dinas Perpustakaan dan Kearsipan
2 23 02 2.01 09	Pengelolaan dan Pengembangan Bahan Pustaka	pengelolaan buku perpustakaan daerah kab. lampung selatan				100 persen	30,000,000	Kab. Lampung Selatan, Kalianda, Way Urang	Dana Transfer Umum-Dana Alokasi Umum	Meningkatkan Sumber Daya Manusia Yang Berkualitas Dan Berdaya Saing	2. Peningkatan Kualitas Pelayanan Pendidikan dan Kesehatan	-	100 persen	49,500,000	Dinas Perpustakaan dan Kearsipan
2 23 02 2.01 10	Penyusunan Data dan Informasi Perpustakaan, Tenaga Perpustakaan dan Pustakawan Tingkat Daerah Kabupaten/Kota	laporan data pustakawan dan perpustakaan				17 Dokumen	30,000,000	Kab. Lampung Selatan, Kalianda, Way Urang	Dana Transfer Umum-Dana Alokasi Umum	Meningkatkan Sumber Daya Manusia Yang Berkualitas Dan Berdaya Saing	2. Peningkatan Kualitas Pelayanan Pendidikan dan Kesehatan	-	17 Dokumen	77,000,000	Dinas Perpustakaan dan Kearsipan
2 23 02 2.02	Pembudayaan Gemar Membaca Tingkat Daerah Kabupaten/Kota	Persentase jumlah pustakawan, tenaga teknis, dan penilai yang memiliki sertifikat	%		%	100 %	150,000,000						100 %	432,300,000	

**Penetapan Rencana Kerja Pemerintah Daerah (RKPD)
Kabupaten Lampung Selatan
Tahun 2022**

Kode	Urusan/ Bidang Urusan/ Program/ Kegiatan/ Sub Kegiatan	Indikator Program/ Kegiatan/ Sub Kegiatan	Target Akhir Periode RPJMD	Realisasi Capaian RKPD Tahun 2020	Prakiraan Capaian Target RKPD Tahun 2021	Capaian Kinerja dan Kerangka Pendanaan						Kelompok Sasaran	Prakiraan Maju Rencana Tahun 2023		Perangkat Daerah Penanggung Jawab
						Target 2022	Pagu Indikatif	Lokasi	Sumber Dana	Prioritas			Target	Pagu Indikatif	
										Nasional	Daerah				
2 23 02 2.02 01	Sosialisasi Budaya Baca dan Literasi pada Satuan Pendidikan Dasar dan Pendidikan Khusus serta Masyarakat	pelayanan mobil perpustakaan keliling				80 lokasi	30,000,000	Kab. Lampung Selatan, Natar, Hajimena Kab. Lampung Selatan, Sidomulyo, Kota Dalam Kab. Lampung Selatan, Katibung, Babatan Kab. Lampung Selatan, Penengahan, Pasuruan Kab. Lampung Selatan, Jati Agung, Margodadi Kab. Lampung Selatan, Sragi, Kedaung Kab. Lampung Selatan, Raja Basa, Kunjir Kab. Lampung Selatan, Candipuro, Titiwangi Kab. Lampung Selatan, Bakauheni, Bakauheni	Dana Transfer Umum- Dana Alokasi Umum	2. Peningkatan Kualitas Pelayanan Pendidikan dan Kesehatan	-	80 lokasi	88,000,000	Dinas Perpustakaan dan Kearsipan	
2 23 02 2.02 02	Pembangunan dan Pemeliharaan Sarana Perpustakaan di Tempat-Tempat Umum yang Menjadi Kewenangan Daerah Kabupaten/Kota						0				-		0	Dinas Perpustakaan dan Kearsipan	
2 23 02 2.02 03	Pemberian Penghargaan Gerakan Budaya Gemar Membaca	berbagai perlombaan peningkatan minat baca				5 perlombaan	70,000,000	Kab. Lampung Selatan, Kalianda, Way Urang	Dana Transfer Umum- Dana Alokasi Umum	2. Peningkatan Kualitas Pelayanan Pendidikan dan Kesehatan	-	5 perlombaan	179,300,000	Dinas Perpustakaan dan Kearsipan	

**Penetapan Rencana Kerja Pemerintah Daerah (RKPD)
Kabupaten Lampung Selatan
Tahun 2022**

Kode	Urusan/ Bidang Urusan/ Program/ Kegiatan/ Sub Kegiatan	Indikator Program/ Kegiatan/ Sub Kegiatan	Target Akhir Periode RPJMD	Realisasi Capaian RKPD Tahun 2020	Prakiraan Capaian Target RKPD Tahun 2021	Capaian Kinerja dan Kerangka Pendanaan						Kelompok Sasaran	Prakiraan Maju Rencana Tahun 2023		Perangkat Daerah Penanggung Jawab
						Target 2022	Pagu Indikatif	Lokasi	Sumber Dana	Prioritas			Target	Pagu Indikatif	
										Nasional	Daerah				
2 23 02 2.02 04	Pengembangan Literasi Berbasis Inklusi Sosial	perpustakaan transformasi				100 persen	25,000,000	Kab. Lampung Selatan, Kalianda, Agom Kab. Lampung Selatan, Penengahan, Kuripan Kab. Lampung Selatan, Raja Basa, Kunjir Kab. Lampung Selatan, Candipuro, Cinta Mulya Kab. Lampung Selatan, Way Panji, Sidoharjo	Dana Transfer Umum- Dana Alokasi Umum		2. Peningkatan Kualitas Pelayanan Pendidikan dan Kesehatan	-	100 persen	88,000,000	Dinas Perpustakaan dan Kearsipan
2 23 02 2.02 05	Pemilihan Duta Baca Tingkat Daerah Kabupaten/Kota	Duta baca lampung selatan				50 Orang	25,000,000	Kab. Lampung Selatan, Kalianda, Way Urang	Dana Transfer Umum- Dana Alokasi Umum		2. Peningkatan Kualitas Pelayanan Pendidikan dan Kesehatan	-	50 Orang	77,000,000	Dinas Perpustakaan dan Kearsipan
2 23 03	PROGRAM PELESTARIAN KOLEKSI NASIONAL DAN NASKAH KUNO	Persentase koleksi nasional dan naskah kuno yang dilestarikan (%)	Persen		Persen	100 Persen	25,000,000						100 Persen	49,500,000	
2 23 03 2.02	Pengembangan Koleksi Budaya Etnis Nusantara yang ditemukan oleh Pemerintah Daerah Kabupaten/Kota	Seleksi dan Pengadaan Koleksi Budaya Etnis Nusantara (Event)	%		%	100 %	25,000,000						100 %	49,500,000	
2 23 03 2.02 02	Pengolahan dan Penyiangan Koleksi Budaya Etnis Nusantara	koleksi buku kuno				100 persen	25,000,000	Kab. Lampung Selatan, Kalianda, Way Urang	Dana Transfer Umum- Dana Alokasi Umum		2. Peningkatan Kualitas Pelayanan Pendidikan dan Kesehatan	-	100 persen	49,500,000	Dinas Perpustakaan dan Kearsipan
2 24	URUSAN PEMERINTAHAN BIDANG KEARSIPAN							360,000,000						902,000,000	
2 24 02	PROGRAM PENGELOLAAN ARSIP	Persentase Arsip Terjaga dan Arsip Statis Sebagai Warisan Budaya (%)	Persen		Persen	100 Persen	195,000,000						100 Persen	577,500,000	
2 24 02 2.01	Pengelolaan Arsip Dinamis Daerah Kabupaten/Kota	Preservasi Arsip Dinamis Sebagai Warisan Budaya	Dokumen		Dokumen	500 Dokumen	90,000,000						500 Dokumen	297,000,000	

**Penetapan Rencana Kerja Pemerintah Daerah (RKPD)
Kabupaten Lampung Selatan
Tahun 2022**

Kode	Urusan/ Bidang Urusan/ Program/ Kegiatan/ Sub Kegiatan	Indikator Program/ Kegiatan/ Sub Kegiatan	Target Akhir Periode RPJMD	Realisasi Capaian RKPD Tahun 2020	Prakiraan Capaian Target RKPD Tahun 2021	Capaian Kinerja dan Kerangka Pendanaan						Kelompok Sasaran	Prakiraan Maju Rencana Tahun 2023		Perangkat Daerah Penanggung Jawab
						Target 2022	Pagu Indikatif	Lokasi	Sumber Dana	Prioritas			Target	Pagu Indikatif	
										Nasional	Daerah				
2.24.02.2.01.01	Penciptaan dan Penggunaan Arsip Dinamis	terciptanya arsip dinamis				500 arsip	0	Kab. Lampung Selatan, Kalianda, Way Urang	Dana Transfer Umum-Dana Alokasi Umum	Meningkatkan Sumber Daya Manusia Yang Berkualitas Dan Berdaya Saing	2. Peningkatan Kualitas Pelayanan Pendidikan dan Kesehatan	-	500 arsip	110,000,000	Dinas Perpustakaan dan Kearsipan
2.24.02.2.01.02	Pemeliharaan dan Penyusutan Arsip Dinamis	terseleksinya arsip yang terpelihara				3000 arsip	30,000,000	Kab. Lampung Selatan, Kalianda, Way Urang	Dana Transfer Umum-Dana Alokasi Umum	Meningkatkan Sumber Daya Manusia Yang Berkualitas Dan Berdaya Saing	2. Peningkatan Kualitas Pelayanan Pendidikan dan Kesehatan	-	3000 arsip	77,000,000	Dinas Perpustakaan dan Kearsipan
2.24.02.2.01.03	Pengawasan Arsip Dinamis Kewenangan Kabupaten/Kota	pembinaan arsip ke desa di kabupaten lampung selatan				2560 Dokumen	60,000,000	Kab. Lampung Selatan, Natar, Pemanggilan Kab. Lampung Selatan, Tanjung Bintang, Way Galih Kab. Lampung Selatan, Kalianda, Kesugihan Kab. Lampung Selatan, Sidomulyo, Budidaya Kab. Lampung Selatan, Katibung, Pardasuka Kab. Lampung Selatan, Penengahan, Kuripan Kab. Lampung Selatan, Palas, Sukaraja Kab. Lampung Selatan, Jati Agung, Sidodadi Asri Kab. Lampung Selatan,	Dana Transfer Umum-Dana Alokasi Umum	Meningkatkan Sumber Daya Manusia Yang Berkualitas Dan Berdaya Saing	2. Peningkatan Kualitas Pelayanan Pendidikan dan Kesehatan	-	2560 Dokumen	110,000,000	Dinas Perpustakaan dan Kearsipan

Penetapan Rencana Kerja Pemerintah Daerah (RKPD) Kabupaten Lampung Selatan Tahun 2022																		
Kode	Urusan/ Bidang Urusan/ Program/ Kegiatan/ Sub Kegiatan	Indikator Program/ Kegiatan/ Sub Kegiatan	Target Akhir Periode RPJMD	Realisasi Capaian RKPD Tahun 2020	Prakiraan Capaian Target RKPD Tahun 2021	Capaian Kinerja dan Kerangka Pendanaan						Kelompok Sasaran	Prakiraan Maju Rencana Tahun 2023		Perangkat Daerah Penanggung Jawab			
						Target 2022	Pagu Indikatif	Lokasi	Sumber Dana	Prioritas			Target	Pagu Indikatif				
										Nasional	Daerah							
										Ketapang, Sripendowo Kab. Lampung Selatan, Sragi, Sumber Agung Kab. Lampung Selatan, Raja Basa, Canti Kab. Lampung Selatan, Candipuro, Sinar Palembang Kab. Lampung Selatan, Merbau Mataram, Talang Jawa Kab. Lampung Selatan, Bakauheni, Toto Harjo Kab. Lampung Selatan, Tanjung Sari, Bangun Sari Kab. Lampung Selatan, Way Sulan, Sukamaju Kab. Lampung Selatan, Way Panji, Sidoreno								
2	24	02	2.02						45,000,000						110,000,000			

**Penetapan Rencana Kerja Pemerintah Daerah (RKPD)
Kabupaten Lampung Selatan
Tahun 2022**

Kode	Urusan/ Bidang Urusan/ Program/ Kegiatan/ Sub Kegiatan	Indikator Program/ Kegiatan/ Sub Kegiatan	Target Akhir Periode RPJMD	Realisasi Capaian RKPD Tahun 2020	Prakiraan Capaian Target RKPD Tahun 2021	Capaian Kinerja dan Kerangka Pendanaan						Kelompok Sasaran	Prakiraan Maju Rencana Tahun 2023		Perangkat Daerah Penanggung Jawab
						Target 2022	Pagu Indikatif	Lokasi	Sumber Dana	Prioritas			Target	Pagu Indikatif	
										Nasional	Daerah				
2 24 02 2.02 02	Akuisisi, Pengolahan, Preservasi, dan Akses Arsip Statis	pengolahan arsip desa dan OPD				323 Dokumen	45,000,000	Kab. Lampung Selatan, Kalianda, Sukaratu Kab. Lampung Selatan, Sidomulyo, Bandar Dalam Kab. Lampung Selatan, Penengahan, Kuripan Kab. Lampung Selatan, Palas, Rejo Mulyo Kab. Lampung Selatan, Merbau Mataram, Karang Jaya Kab. Lampung Selatan, Way Sulan, Purwodadi	Dana Transfer Umum-Dana Alokasi Umum		2. Peningkatan Kualitas Pelayanan Pendidikan dan Kesehatan		323 Dokumen	110,000,000	Dinas Perpustakaan dan Kearsipan
2 24 02 2.03	Pengelolaan Simpul Jaringan Informasi Kearsipan Nasional Tingkat Kabupaten/Kota	Penerapan E-Arsip Terintegrasi	Dokumen		Dokumen	323 Dokumen	60,000,000						323 Dokumen	170,500,000	
2 24 02 2.03 01	Penyediaan Informasi, Akses dan Layanan Kearsipan Tingkat Daerah Kabupaten/Kota melalui JIKN	informasi arsip dan e-arsip desa dan OPD				323 Dokumen	30,000,000	Kab. Lampung Selatan, Kalianda, Way Urang	Dana Transfer Umum-Dana Alokasi Umum		2. Peningkatan Kualitas Pelayanan Pendidikan dan Kesehatan	-	323 Dokumen	82,500,000	Dinas Perpustakaan dan Kearsipan
2 24 02 2.03 02	Pemberdayaan Kapasitas Unit Kearsipan dan Lembaga Kearsipan Daerah Kabupaten/Kota	Pelatihan pengetahuan kearsipan				140 Orang	30,000,000	Kab. Lampung Selatan, Kalianda, Way Urang	Dana Transfer Umum-Dana Alokasi Umum		2. Peningkatan Kualitas Pelayanan Pendidikan dan Kesehatan	-	140 Orang	88,000,000	Dinas Perpustakaan dan Kearsipan
2 24 03	PROGRAM PERLINDUNGAN DAN PENYELAMATAN ARSIP	Persentase Rekomendasi Hasil Pengawasan dan Perlindungan Kearsipan yang Ditindaklanjuti (%)	Persen		Persen	100 Persen	130,000,000						100 Persen	286,000,000	

**Penetapan Rencana Kerja Pemerintah Daerah (RKPD)
Kabupaten Lampung Selatan
Tahun 2022**

Kode	Urusan/ Bidang Urusan/ Program/ Kegiatan/ Sub Kegiatan	Indikator Program/ Kegiatan/ Sub Kegiatan	Target Akhir Periode RPJMD	Realisasi Capaian RKPD Tahun 2020	Prakiraan Capaian Target RKPD Tahun 2021	Capaian Kinerja dan Kerangka Pendanaan						Kelompok Sasaran	Prakiraan Maju Rencana Tahun 2023		Perangkat Daerah Penanggung Jawab
						Target 2022	Pagu Indikatif	Lokasi	Sumber Dana	Prioritas			Target	Pagu Indikatif	
										Nasional	Daerah				
2 24 03 2.01	Pemusnahan Arsip Dilingkungan Pemerintah Daerah Kabupaten/Kota yang Memiliki Retensi di Bawah 10 (sepuluh) Tahun	Pelaksanaan Pemusnahan Arsip yang Memiliki Retensi di Bawah 10 Tahun	%		%	100 %	70,000,000						100 %	165,000,000	
2 24 03 2.01 01	Penilaian, Penetapan dan Pelaksanaan Pemusnahan Arsip yang Memiliki Retensi di Bawah 10 (sepuluh) Tahun	retensi arsip				3000 Dokumen	35,000,000	Kab. Lampung Selatan, Sragi, Mandala Sari Kab. Lampung Selatan, Raja Basa, Banding Kab. Lampung Selatan, Merbau Mataram, Suban Kab. Lampung Selatan, Tanjung Sari, Mulyosari Kab. Lampung Selatan, Way Sulan, Mekar Sari Kab. Lampung Selatan, Way Panji, Sidoharjo	Dana Transfer Umum- Dana Alokasi Umum	2. Peningkatan Kualitas Pelayanan Pendidikan dan Kesehatan	-	3000 Dokumen	82,500,000	Dinas Perpustakaan dan Kearsipan	

**Penetapan Rencana Kerja Pemerintah Daerah (RKPD)
Kabupaten Lampung Selatan
Tahun 2022**

Kode	Urusan/ Bidang Urusan/ Program/ Kegiatan/ Sub Kegiatan	Indikator Program/ Kegiatan/ Sub Kegiatan	Target Akhir Periode RPJMD	Realisasi Capaian RKPD Tahun 2020	Prakiraan Capaian Target RKPD Tahun 2021	Capaian Kinerja dan Kerangka Pendanaan						Kelompok Sasaran	Prakiraan Maju Rencana Tahun 2023		Perangkat Daerah Penanggung Jawab
						Target 2022	Pagu Indikatif	Lokasi	Sumber Dana	Prioritas			Target	Pagu Indikatif	
										Nasional	Daerah				
2 24 03 2.01 02	Pelaksanaan Pemusnahan Arsip yang Memiliki Retensi di Bawah 10 Tahun	pelaksanaan pemusnahan arsip				250 Dokumen	35,000,000	Kab. Lampung Selatan, Natar, Negara Ratu Kab. Lampung Selatan, Tanjung Bintang, Sinar Ogan Kab. Lampung Selatan, Sidomulyo, Siring Jaha Kab. Lampung Selatan, Sragi, Mandala Sari Kab. Lampung Selatan, Tanjung Sari, Mulyosari	Dana Transfer Umum- Dana Alokasi Umum		2. Peningkatan Kualitas Pelayanan Pendidikan dan Kesehatan	-	250 Dokumen	82,500,000	Dinas Perpustakaan dan Kearsipan
2 24 03 2.04	Autentikasi Arsip Statis dan Arsip Hasil Alih Media Kabupaten/Kota	Penilaian dan Penetapan Autentisitas Arsip Statis dan Arsip Hasil Alih Media Kabupaten/Kota	Dokumen		Dokumen	323 Dokumen	60,000,000						323 Dokumen	121,000,000	
2 24 03 2.04 01	Penilaian dan Penetapan Autentisitas Arsip Statis sesuai Persyaratan Penjaminan Keabsahan Arsip	dokumen arsip yang tertata di desa2 dan OPD				323 Dokumen	60,000,000	Kab. Lampung Selatan, Natar, Hajimena Kab. Lampung Selatan, Tanjung Bintang, Way Galih Kab. Lampung Selatan, Kalianda, Pauh Tanjung Iman Kab. Lampung Selatan, Sidomulyo, Suak Kab. Lampung	Dana Transfer Umum- Dana Alokasi Umum		2. Peningkatan Kualitas Pelayanan Pendidikan dan Kesehatan	0	323 Dokumen	121,000,000	Dinas Perpustakaan dan Kearsipan

Penetapan Rencana Kerja Pemerintah Daerah (RKPD) Kabupaten Lampung Selatan Tahun 2022																
Kode	Urusan/ Bidang Urusan/ Program/ Kegiatan/ Sub Kegiatan	Indikator Program/ Kegiatan/ Sub Kegiatan	Target Akhir Periode RPJMD	Realisasi Capaian RKPD Tahun 2020	Prakiraan Capaian Target RKPD Tahun 2021	Capaian Kinerja dan Kerangka Pendanaan						Kelompok Sasaran	Prakiraan Maju Rencana Tahun 2023		Perangkat Daerah Penanggung Jawab	
						Target 2022	Pagu Indikatif	Lokasi	Sumber Dana	Prioritas			Target	Pagu Indikatif		
										Nasional	Daerah					
									Selatan, Katibung, Sidomekar Kab. Lampung Selatan, Penengahan, Penengahan Kab. Lampung Selatan, Palas, Palas Aji Kab. Lampung Selatan, Jati Agung, Sinar Rejeki Kab. Lampung Selatan, Ketapang, Wai Sidomukti Kab. Lampung Selatan, Sragi, Kedaung Kab. Lampung Selatan, Raja Basa, Cugung Kab. Lampung Selatan, Candipuro, Bumi Jaya Kab. Lampung Selatan, Merbau Mataram, Panca Tunggal Kab. Lampung Selatan, Bakauheni, Kelawi Kab. Lampung Selatan, Tanjung Sari, Kertosari Kab.							

Penetapan Rencana Kerja Pemerintah Daerah (RKPD) Kabupaten Lampung Selatan Tahun 2022																	
Kode	Urusan/ Bidang Urusan/ Program/ Kegiatan/ Sub Kegiatan	Indikator Program/ Kegiatan/ Sub Kegiatan	Target Akhir Periode RPJMD	Realisasi Capaian RKPD Tahun 2020	Prakiraan Capaian Target RKPD Tahun 2021	Capaian Kinerja dan Kerangka Pendanaan						Kelompok Sasaran	Prakiraan Maju Rencana Tahun 2023		Perangkat Daerah Penanggung Jawab		
						Target 2022	Pagu Indikatif	Lokasi	Sumber Dana	Prioritas			Target	Pagu Indikatif			
										Nasional	Daerah						
										Lampung Selatan, Way Sulan, Karang Pucung Kab. Lampung Selatan, Way Panji, Sidoreno							
2	24	04															
		PROGRAM PERIZINAN PENGUNAAN ARSIP															
			Persentase Rekomendasi Hasil Pengawasan dan Perlindungan Kearsipan yang Ditindaklanjuti (%)		Persen	Persen	100 Persen		35,000,000					100 Persen	38,500,000		
2	24	04	2.01														
		Pelayanan Izin Penggunaan Arsip yang Bersifat Tertutup di Kabupaten/Kota	Pemberian Izin Penggunaan Arsip yang Bersifat Tertutup		Dokumen	Dokumen	1 Dokumen		35,000,000					1 Dokumen	38,500,000		
2	24	04	2.01	01													
		Penyusunan dan Penetapan SOP Penggunaan Arsip yang Bersifat Tertutup	terbitnya perbup sebagai pedoman ttg pengelolaan, pemusnahan dan pengawasan arsip				1 Dokumen		35,000,000	Kab. Lampung Selatan, Kalianda, Way Urang	Dana Transfer Umum- Dana Alokasi Umum	Meningkatkan Sumber Daya Manusia Yang Berkualitas Dan Berdaya Saing	2. Peningkatan Kualitas Pelayanan Pendidikan dan Kesehatan	-	1 Dokumen	38,500,000	Dinas Perpustakaan dan Kearsipan
						TOTAL			4,699,673,500							6,743,119,480	

**Penetapan Rencana Kerja Pemerintah Daerah (RKPD)
Kabupaten Lampung Selatan
Tahun 2022**

Kode	Urusan/ Bidang Urusan/ Program/ Kegiatan/ Sub Kegiatan	Indikator Program/ Kegiatan/ Sub Kegiatan	Target Akhir Periode RPJMD	Realisasi Capaian RKPD Tahun 2020	Prakiraan Capaian Target RKPD Tahun 2021	Capaian Kinerja dan Kerangka Pendanaan						Kelompok Sasaran	Prakiraan Maju Rencana Tahun 2023		Perangkat Daerah Penanggung Jawab
						Target 2022	Pagu Indikatif	Lokasi	Sumber Dana	Prioritas			Target	Pagu Indikatif	
										Nasional	Daerah				
3 25 01 2.01 05	Koordinasi dan Penyusunan Perubahan DPA-SKPD	Dokumen DPPA-SKPD				1 dokumen	5,120,000	Kab. Lampung Selatan, Kalianda, Way Urang	Dana Transfer Umum- Dana Alokasi Umum	Meningkatkan Sumber Daya Manusia Yang Berkualitas Dan Berdaya Saing	5. Peningkatan Profesionalisme Aparatur Daerah untuk Mewujudkan Tatakelola Pemerintahan yang Baik, Bersih dan Berwibawa	Pegawai dinas Perikanan	1 dokumen	5,120,000	Dinas Perikanan
3 25 01 2.01 06	Koordinasi dan Penyusunan Laporan Capaian Kinerja dan Ikhtisar Realisasi Kinerja SKPD	Dokumen Laporan Capaian Kinerja dan Ikhtisar Realisasi Kinerja SKPD				4 dokumen	14,181,000	Kab. Lampung Selatan, Kalianda, Way Urang	Dana Transfer Umum- Dana Alokasi Umum	Meningkatkan Sumber Daya Manusia Yang Berkualitas Dan Berdaya Saing	5. Peningkatan Profesionalisme Aparatur Daerah untuk Mewujudkan Tatakelola Pemerintahan yang Baik, Bersih dan Berwibawa	Pegawai dinas Perikanan	4 dokumen	17,000,000	Dinas Perikanan
3 25 01 2.02	Administrasi Keuangan Perangkat Daerah	Administrasi Keuangan	persen persen		persen persen	100 persen 100 persen	4,217,887,200						100 persen 100 persen	757,000,000	
3 25 01 2.02 01	Penyediaan Gaji dan Tunjangan ASN	Pembayaran Gaji dan Tunjangan ASN				12 bulan	3,447,892,800	Kab. Lampung Selatan, Kalianda, Way Urang	Dana Transfer Umum- Dana Alokasi Umum		5. Peningkatan Profesionalisme Aparatur Daerah untuk Mewujudkan Tatakelola Pemerintahan yang Baik, Bersih dan Berwibawa	Pegawai Dinas Perikanan	12 bulan	0	Dinas Perikanan
3 25 01 2.02 02	Penyediaan Administrasi Pelaksanaan Tugas ASN	Administrasi Pelaksanaan Tugas ASN				12 bulan	745,207,300	Kab. Lampung Selatan, Kalianda, Way Urang	Dana Transfer Umum- Dana Alokasi Umum		5. Peningkatan Profesionalisme Aparatur Daerah untuk Mewujudkan Tatakelola Pemerintahan yang Baik, Bersih dan Berwibawa	Pegawai Dinas Perikanan	12 bulan	730,000,000	Dinas Perikanan
3 25 01 2.02 05	Koordinasi dan Penyusunan Laporan Keuangan Akhir Tahun SKPD	Dokumen Laporan keuangan SKPD				1 dokumen	9,575,100	Kab. Lampung Selatan, Kalianda, Way Urang	Dana Transfer Umum- Dana Alokasi Umum		5. Peningkatan Profesionalisme Aparatur Daerah untuk Mewujudkan Tatakelola Pemerintahan yang Baik, Bersih dan Berwibawa	Pegawai Dinas Perikanan	1 dokumen	11,000,000	Dinas Perikanan
3 25 01 2.02 07	Koordinasi dan Penyusunan Laporan Keuangan Bulanan/Triwulanan/Semesteran SKPD	Dokumen Laporan Realisasi Keuangan Bulanan/Triwulanan/Semesteran SKPD				12 dokumen	15,212,000	Kab. Lampung Selatan, Kalianda, Way Urang	Dana Transfer Umum- Dana Alokasi Umum		5. Peningkatan Profesionalisme Aparatur Daerah untuk Mewujudkan Tatakelola Pemerintahan yang Baik, Bersih dan Berwibawa	Pegawai Dinas Perikanan	12 dokumen	16,000,000	Dinas Perikanan

**Penetapan Rencana Kerja Pemerintah Daerah (RKPD)
Kabupaten Lampung Selatan
Tahun 2022**

Kode	Kode	Kode	Kode	Kode	Kode	Urusan/ Bidang Urusan/ Program/ Kegiatan/ Sub Kegiatan	Indikator Program/ Kegiatan/ Sub Kegiatan	Target Akhir Periode RPJMD	Realisasi Capaian RKPD Tahun 2020	Prakiraan Capaian Target RKPD Tahun 2021	Capaian Kinerja dan Kerangka Pendanaan					Kelompok Sasaran	Prakiraan Maju Rencana Tahun 2023		Perangkat Daerah Penanggung Jawab	
											Target 2022	Pagu Indikatif	Lokasi	Sumber Dana	Prioritas		Target	Pagu Indikatif		
															Nasional					Daerah
3	25	01	2.05			Administrasi Kepegawaian Perangkat Daerah	Administrasi Kepegawaian	persen persen		persen persen	100 persen 100 persen	32,500,000					100 persen 100 persen	33,000,000		
3	25	01	2.05	02		Pengadaan Pakaian Dinas Beserta Atribut Kelengkapannya	Belanja Pakaian Pakaian Dinas Beserta Atribut Kelengkapannya				90 stel	22,500,000	Kab. Lampung Selatan, Kalianda, Way Urang	Dana Transfer Umum- Dana Alokasi Umum	Meningkatkan Sumber Daya Manusia Yang Berualitas Dan Berdaya Saing	5. Peningkatan Profesionalisme Aparatur Daerah untuk Mewujudkan Tatakelola Pemerintahan yang Baik, Bersih dan Berwibawa	ASN Dinas Perikanan	90 stel	23,000,000	Dinas Perikanan
3	25	01	2.05	09		Pendidikan dan Pelatihan Pegawai Berdasarkan Tugas dan Fungsi	Pengiriman Peserta Diklat Singkat				2 orang	10,000,000	Kab. Lampung Selatan, Kalianda, Kalianda	Dana Transfer Umum- Dana Alokasi Umum	Meningkatkan Sumber Daya Manusia Yang Berualitas Dan Berdaya Saing	5. Peningkatan Profesionalisme Aparatur Daerah untuk Mewujudkan Tatakelola Pemerintahan yang Baik, Bersih dan Berwibawa	ASN Dinas Perikanan	2 orang	10,000,000	Dinas Perikanan
3	25	01	2.06			Administrasi Umum Perangkat Daerah		persen		persen	100 persen	297,490,100						100 persen	336,405,800	
3	25	01	2.06	01		Penyediaan Komponen Instalasi Listrik/Penerangan Bangunan Kantor	Alat-alat listrik dan komponen listrik kantor				12 bulan	6,009,400	Kab. Lampung Selatan, Kalianda, Way Urang	Dana Transfer Umum- Dana Alokasi Umum	5. Peningkatan Profesionalisme Aparatur Daerah untuk Mewujudkan Tatakelola Pemerintahan yang Baik, Bersih dan Berwibawa	Pegawai Dinas Perikanan	12 bulan	6,500,000	Dinas Perikanan	
3	25	01	2.06	02		Penyediaan Peralatan dan Perlengkapan Kantor	Peralatan dan Perlengkapan Kantor				18 unit	79,692,400	Kab. Lampung Selatan, Kalianda, Way Urang	Dana Transfer Umum- Dana Alokasi Umum	5. Peningkatan Profesionalisme Aparatur Daerah untuk Mewujudkan Tatakelola Pemerintahan yang Baik, Bersih dan Berwibawa	Pegawai Dinas Perikanan	18 unit	79,692,400	Dinas Perikanan	
3	25	01	2.06	03		Penyediaan Peralatan Rumah Tangga	Peralatan Rumah Tangga				12 bulan	9,679,700	Kab. Lampung Selatan, Kalianda, Way Urang	Dana Transfer Umum- Dana Alokasi Umum	5. Peningkatan Profesionalisme Aparatur Daerah untuk Mewujudkan Tatakelola Pemerintahan yang Baik, Bersih dan Berwibawa	Pegawai Dinas Perikanan	12 bulan	10,000,000	Dinas Perikanan	

**Penetapan Rencana Kerja Pemerintah Daerah (RKPD)
Kabupaten Lampung Selatan
Tahun 2022**

Kode	Urusan/ Bidang Urusan/ Program/ Kegiatan/ Sub Kegiatan	Indikator Program/ Kegiatan/ Sub Kegiatan	Target Akhir Periode RPJMD	Realisasi Capaian RKPD Tahun 2020	Prakiraan Capaian Target RKPD Tahun 2021	Capaian Kinerja dan Kerangka Pendanaan						Kelompok Sasaran	Prakiraan Maju Rencana Tahun 2023		Perangkat Daerah Penanggung Jawab
						Target 2022	Pagu Indikatif	Lokasi	Sumber Dana	Prioritas			Target	Pagu Indikatif	
										Nasional	Daerah				
3 25 01 2.07 05	Pengadaan Mebel	Mebel kantor				1 unit	17,844,600	Kab. Lampung Selatan, Kalianda, Way Urang	Dana Transfer Umum- Dana Alokasi Umum	Meningkatkan Sumber Daya Manusia Yang Berkualitas Dan Berdaya Saing	5. Peningkatan Profesionalisme Aparatur Daerah untuk Mewujudkan Tatakelola Pemerintahan yang Baik, Bersih dan Berwibawa	Pegawai Dinas perikanan	1 unit	39,702,600	Dinas Perikanan
3 25 01 2.08	Penyediaan Jasa Penunjang Urusan Pemerintahan Daerah	Jasa Penunjang Urusan Kantor	bulan		bulan	12 bulan	108,000,000						12 bulan	108,000,000	
3 25 01 2.08 02	Penyediaan Jasa Komunikasi, Sumber Daya Air dan Listrik	Rekening Telepon, Internet, Air & Listrik Kantor				12 bulan	108,000,000	Kab. Lampung Selatan, Kalianda, Way Urang	Dana Transfer Umum- Dana Alokasi Umum		5. Peningkatan Profesionalisme Aparatur Daerah untuk Mewujudkan Tatakelola Pemerintahan yang Baik, Bersih dan Berwibawa	Pegawai dinas perikanan	12 bulan	108,000,000	Dinas Perikanan
3 25 01 2.09	Pemeliharaan Barang Milik Daerah Penunjang Urusan Pemerintahan Daerah		unit		unit	56 unit	227,260,000						56 unit	268,260,000	
3 25 01 2.09 01	Penyediaan Jasa Pemeliharaan, Biaya Pemeliharaan dan Pajak Kendaraan Perorangan Dinas atau Kendaraan Dinas Jabatan	Jumlah kendaraan dinas jabatan yang dipelihara				3 unit	110,010,000	Kab. Lampung Selatan, Kalianda, Way Urang	Dana Transfer Umum- Dana Alokasi Umum		5. Peningkatan Profesionalisme Aparatur Daerah untuk Mewujudkan Tatakelola Pemerintahan yang Baik, Bersih dan Berwibawa	Pegawai Dinas Perikanan	3 unit	110,010,000	Dinas Perikanan
3 25 01 2.09 02	Penyediaan Jasa Pemeliharaan, Biaya Pemeliharaan, Pajak, dan Perizinan Kendaraan Dinas Operasional atau Lapangan	Jumlah Kendaraan Dinas Operasional atau Lapangan yang dipelihara				27 unit	72,250,000	Kab. Lampung Selatan, Kalianda, Way Urang	Dana Transfer Umum- Dana Alokasi Umum		5. Peningkatan Profesionalisme Aparatur Daerah untuk Mewujudkan Tatakelola Pemerintahan yang Baik, Bersih dan Berwibawa	Pegawai Dinas Perikanan	27 unit	72,250,000	Dinas Perikanan
3 25 01 2.09 06	Pemeliharaan Peralatan dan Mesin Lainnya	Pemeliharaan peralatan kantor				24 unit	10,000,000	Kab. Lampung Selatan, Kalianda, Way Urang	Dana Transfer Umum- Dana Alokasi Umum		5. Peningkatan Profesionalisme Aparatur Daerah untuk Mewujudkan Tatakelola Pemerintahan yang Baik, Bersih dan Berwibawa	Pegawai Dinas Perikanan	24 unit	11,000,000	Dinas Perikanan

**Penetapan Rencana Kerja Pemerintah Daerah (RKPD)
Kabupaten Lampung Selatan
Tahun 2022**

Kode	Urusan/ Bidang Urusan/ Program/ Kegiatan/ Sub Kegiatan	Indikator Program/ Kegiatan/ Sub Kegiatan	Target Akhir Periode RPJMD	Realisasi Capaian RKPD Tahun 2020	Prakiraan Capaian Target RKPD Tahun 2021	Capaian Kinerja dan Kerangka Pendanaan						Kelompok Sasaran	Prakiraan Maju Rencana Tahun 2023		Perangkat Daerah Penanggung Jawab
						Target 2022	Pagu Indikatif	Lokasi	Sumber Dana	Prioritas			Target	Pagu Indikatif	
										Nasional	Daerah				
3 25 03 2.01 02	Penyediaan Prasarana Usaha Perikanan Tangkap	Jumlah kelompok penerima prasaran usaha perikanan tangkap				6 kelompok	769,670,000	Kab. Lampung Selatan, Kalianda, Kalianda Kab. Lampung Selatan, Sidomulyo, Suak Kab. Lampung Selatan, Katibung, Rangai Tri Tunggal Kab. Lampung Selatan, Raja Basa, Way Muli Kab. Lampung Selatan, Bakauheni, Kelawi	Dana Transfer Umum- Dana Alokasi Umum Dana Transfer Khusus - Dana Alokasi Khusus Fisik	Memperkuat Ketahanan Ekonomi Untuk Pertumbuhan Yang Berkualitas dan Berkeadilan	3. Penurunan Kemiskinan melalui Efektivitas Bantuan Sosial dan Peningkatan Kinerja Sektor Pertanian, Perikanan, Pariwisata, Perdagangan dan UMKM	Nelayan	6 kelompok	769,670,000	Dinas Perikanan
3 25 03 2.01 03	Penjaminan Ketersediaan Sarana Usaha Perikanan Tangkap	Jumlah kelompok penerima sarana usaha perikanan tangkap				12 kelompok	902,419,500	Kab. Lampung Selatan, Kalianda, Kalianda Kab. Lampung Selatan, Ketapang, Sumur Kab. Lampung Selatan, Raja Basa, Way Muli Kab. Lampung Selatan, Bakauheni, Kelawi	Dana Transfer Umum- Dana Alokasi Umum	Memperkuat Ketahanan Ekonomi Untuk Pertumbuhan Yang Berkualitas dan Berkeadilan	3. Penurunan Kemiskinan melalui Efektivitas Bantuan Sosial dan Peningkatan Kinerja Sektor Pertanian, Perikanan, Pariwisata, Perdagangan dan UMKM	Nelayan	12 kelompok	902,419,500	Dinas Perikanan
3 25 03 2.02	Pemberdayaan Nelayan Kecil dalam Daerah Kabupaten/Kota	Jumlah Nelayan Kecil dalam Daerah yang diberdayakan	orang		orang	120 orang	79,030,200						120 orang	79,030,200	

**Penetapan Rencana Kerja Pemerintah Daerah (RKPD)
Kabupaten Lampung Selatan
Tahun 2022**

Kode	Urusan/ Bidang Urusan/ Program/ Kegiatan/ Sub Kegiatan	Indikator Program/ Kegiatan/ Sub Kegiatan	Target Akhir Periode RPJMD	Realisasi Capaian RKPD Tahun 2020	Prakiraan Capaian Target RKPD Tahun 2021	Capaian Kinerja dan Kerangka Pendanaan						Kelompok Sasaran	Prakiraan Maju Rencana Tahun 2023		Perangkat Daerah Penanggung Jawab
						Target 2022	Pagu Indikatif	Lokasi	Sumber Dana	Prioritas			Target	Pagu Indikatif	
										Nasional	Daerah				
3 25 03 2.02 01	Pengembangan Kapasitas Nelayan Kecil	Jumlah nelayan yang dibina				20 orang	31,110,700	Kab. Lampung Selatan, Kalianda, Kalianda	Dana Transfer Umum-Dana Alokasi Umum	Memperkuat Ketahanan Ekonomi Untuk Pertumbuhan Yang Berkualitas dan Berkeadilan	3. Penurunan Kemiskinan melalui Efektivitas Bantuan Sosial dan Peningkatan Kinerja Sektor Pertanian, Perikanan, Pariwisata, Perdagangan dan UMKM	Nelayan	20 orang	31,110,700	Dinas Perikanan
3 25 03 2.02 02	Pelaksanaan Fasilitas Pembentukan dan Pengembangan Kelembagaan Nelayan Kecil	Jumlah nelayan yang mengikuti pelatihan/sosialisasi/temu lapang pengembangan kelembagaan nelayan				100 orang	47,919,500	Kab. Lampung Selatan, Kalianda, Kalianda	Dana Transfer Umum-Dana Alokasi Umum	Memperkuat Ketahanan Ekonomi Untuk Pertumbuhan Yang Berkualitas dan Berkeadilan	3. Penurunan Kemiskinan melalui Efektivitas Bantuan Sosial dan Peningkatan Kinerja Sektor Pertanian, Perikanan, Pariwisata, Perdagangan dan UMKM	Nelayan	100 orang	47,919,500	Dinas Perikanan
3 25 03 2.03	Pengelolaan dan Penyelenggaraan Tempat Pelelangan Ikan (TPI)	Jumlah Tempat Pelelangan Ikan (TPI) yang dikelola	lokasi		lokasi	1 lokasi	344,996,800						1 lokasi	344,996,800	
3 25 03 2.03 02	Pelayanan Penyelenggaraan Tempat Pelelangan Ikan (TPI)	Pelayanan, Pengembangan, Pengelolaan dan Penyelenggaraan TPI				1 lokasi	344,996,800	Kab. Lampung Selatan, Bakauheni, Bakauheni	Dana Transfer Umum-Dana Alokasi Umum		3. Penurunan Kemiskinan melalui Efektivitas Bantuan Sosial dan Peningkatan Kinerja Sektor Pertanian, Perikanan, Pariwisata, Perdagangan dan UMKM	Nelayan	1 lokasi	344,996,800	Dinas Perikanan
3 25 04	PROGRAM PENGELOLAAN PERIKANAN BUDIDAYA	Produksi perikanan budidaya	Ton		Ton	32041,09 Ton	3,760,908,700						32041,09 Tbn	3,764,253,100	
3 25 04 2.01	Penerbitan Izin Usaha Perikanan di Bidang Pembudidayaan Ikan yang Usahanya dalam 1 (satu) Daerah Kabupaten/Kota	Jumlah Izin Usaha Perikanan di Bidang Pembudidayaan Ikan yang diterbitkan	dokumen		dokumen	55 dokumen	90,598,100						55 dokumen	93,042,900	

**Penetapan Rencana Kerja Pemerintah Daerah (RKPD)
Kabupaten Lampung Selatan
Tahun 2022**

Kode	Urusan/ Bidang Urusan/ Program/ Kegiatan/ Sub Kegiatan	Indikator Program/ Kegiatan/ Sub Kegiatan	Target Akhir Periode RPJMD	Realisasi Capaian RKPD Tahun 2020	Prakiraan Capaian Target RKPD Tahun 2021	Capaian Kinerja dan Kerangka Pendanaan						Kelompok Sasaran	Prakiraan Maju Rencana Tahun 2023		Perangkat Daerah Penanggung Jawab
						Target 2022	Pagu Indikatif	Lokasi	Sumber Dana	Prioritas			Target	Pagu Indikatif	
										Nasional	Daerah				
3 25 04 2.01 01	Penetapan Persyaratan dan Prosedur Penerbitan Izin Usaha Perikanan Bidang Pembudidayaan Ikan yang Usahanya, Lokasi, dan/atau Manfaat atau Dampak Negatifnya dalam 1 (satu) Daerah Kabupaten/Kota yang Menggunakan Teknologi Sederhana, Semi Intensif, dan Intensif, serta tidak Menggunakan Modal Asing dan/atau Tenaga Kerja Asing	Jumlah perusahaan yang memenuhi izin usaha perikanan budidaya				55 perusahaan	12,555,200	Kab. Lampung Selatan, Kalianda, Way Urang Kab. Lampung Selatan, Sidomulyo, Suak Kab. Lampung Selatan, Katibung, Tarahan Kab. Lampung Selatan, Ketapang, Pematang Pasir Kab. Lampung Selatan, Sragi, Kuala Sekampung Kab. Lampung Selatan, Raja Basa, Banding Kab. Lampung Selatan, Bakauheni, Bakauheni	Dana Transfer Umum- Dana Alokasi Umum			Perusahaan perikanan	55 perusahaan	15,000,000	Dinas Perikanan
3 25 04 2.01 02	Pelayanan Penerbitan Izin Usaha Perikanan Bidang Pembudidayaan Ikan yang Usahanya, Lokasi, dan/atau Manfaat atau Dampak Negatifnya dalam 1 (satu) Daerah Kabupaten/Kota yang Menggunakan Teknologi Sederhana, Semi Intensif, dan Intensif, serta Tidak Menggunakan Modal Asing dan/atau Tenaga Kerja Asing	Jumlah SIUP yang diterbitkan				55 dokumen	78,042,900	Kab. Lampung Selatan, Kalianda, Way Urang	Dana Transfer Umum- Dana Alokasi Umum			Perusahaan perikanan	55 dokumen	78,042,900	Dinas Perikanan
3 25 04 2.02	Pemberdayaan Pembudi Daya Ikan Kecil	Jumlah Pembudidaya yang dibina	orang		orang	120 orang	74,870,800						120 orang	75,000,000	

**Penetapan Rencana Kerja Pemerintah Daerah (RKPD)
Kabupaten Lampung Selatan
Tahun 2022**

Kode	Urusan/ Bidang Urusan/ Program/ Kegiatan/ Sub Kegiatan	Indikator Program/ Kegiatan/ Sub Kegiatan	Target Akhir Periode RPJMD	Realisasi Capaian RKPD Tahun 2020	Prakiraan Capaian Target RKPD Tahun 2021	Capaian Kinerja dan Kerangka Pendanaan						Kelompok Sasaran	Prakiraan Maju Rencana Tahun 2023		Perangkat Daerah Penanggung Jawab
						Target 2022	Pagu Indikatif	Lokasi	Sumber Dana	Prioritas			Target	Pagu Indikatif	
										Nasional	Daerah				
3 25 04 2.04 02	Penyediaan Prasarana Pembudidayaan Ikan dalam 1 (satu) Daerah Kabupaten/Kota	Jumlah prasarana pembudidayaan ikan yang disediakan				4 paket	210,150,000	Kab. Lampung Selatan, Natar, Negara Ratu	Dana Transfer Umum- Dana Alokasi Umum Dana Transfer Khusus - Dana Alokasi Khusus Fisik	Memperkuat Ketahanan Ekonomi Untuk Pertumbuhan Yang Berkualitas dan Berkeadilan	3. Penurunan Kemiskinan melalui Efektivitas Bantuan Sosial dan Peningkatan Kinerja Sektor Pertanian, Perikanan, Pariwisata, Perdagangan dan UMKM	Pembudidaya Ikan	4 paket	210,150,000	Dinas Perikanan
3 25 04 2.04 03	Penjaminan Ketersediaan Sarana Pembudidayaan Ikan dalam 1 (satu) Daerah Kabupaten/Kota	Jumlah kelompok penerima bantuan sarana budidaya				30 kelompok	961,822,000	Kab. Lampung Selatan, Tanjung Bintang, Way Galih Kab. Lampung Selatan, Kalianda, Way Urang Kab. Lampung Selatan, Palas, Bangunan	Dana Transfer Umum- Dana Alokasi Umum Dana Transfer Khusus - Dana Alokasi Khusus Fisik	Memperkuat Ketahanan Ekonomi Untuk Pertumbuhan Yang Berkualitas dan Berkeadilan	3. Penurunan Kemiskinan melalui Efektivitas Bantuan Sosial dan Peningkatan Kinerja Sektor Pertanian, Perikanan, Pariwisata, Perdagangan dan UMKM	Pembudidaya Ikan	30 kelompok	961,822,000	Dinas Perikanan
3 25 04 2.04 04	Pengelolaan Kesehatan Ikan dan Lingkungan Budidaya dalam 1 (satu) Daerah Kabupaten/Kota	Jumlah kelompok yang menerapkan CPIB dan CBIB				4 kelompok	65,385,500	Kab. Lampung Selatan, Kalianda, Way Urang	Dana Transfer Umum- Dana Alokasi Umum	Memperkuat Ketahanan Ekonomi Untuk Pertumbuhan Yang Berkualitas dan Berkeadilan	3. Penurunan Kemiskinan melalui Efektivitas Bantuan Sosial dan Peningkatan Kinerja Sektor Pertanian, Perikanan, Pariwisata, Perdagangan dan UMKM	Pembudidaya Ikan	4 kelompok	65,385,500	Dinas Perikanan
3 25 04 2.04 06	Perencanaan, Pengembangan, Pemanfaatan dan Perlindungan Lahan untuk Pembudidayaan Ikan di Darat	Perencanaan, Pengembangan, Pemanfaatan dan Perlindungan Lahan untuk Pembudidayaan Ikan				3 lokasi	1,991,223,300	Kab. Lampung Selatan, Kalianda, Way Urang Kab. Lampung Selatan, Ketapang, Pematang Pasir Kab. Lampung Selatan, Sragi, Kuala Sekampung	Dana Transfer Umum- Dana Alokasi Umum	Memperkuat Ketahanan Ekonomi Untuk Pertumbuhan Yang Berkualitas dan Berkeadilan	3. Penurunan Kemiskinan melalui Efektivitas Bantuan Sosial dan Peningkatan Kinerja Sektor Pertanian, Perikanan, Pariwisata, Perdagangan dan UMKM	Pembudidaya Ikan	3 lokasi	1,991,223,300	Dinas Perikanan

**Penetapan Rencana Kerja Pemerintah Daerah (RKPD)
Kabupaten Lampung Selatan
Tahun 2022**

Kode	Urusan/ Bidang Urusan/ Program/ Kegiatan/ Sub Kegiatan	Indikator Program/ Kegiatan/ Sub Kegiatan	Target Akhir Periode RPJMD	Realisasi Capaian RKPD Tahun 2020	Prakiraan Capaian Target RKPD Tahun 2021	Capaian Kinerja dan Kerangka Pendanaan						Kelompok Sasaran	Prakiraan Maju Rencana Tahun 2023		Perangkat Daerah Penanggung Jawab
						Target 2022	Pagu Indikatif	Lokasi	Sumber Dana	Prioritas			Target	Pagu Indikatif	
										Nasional	Daerah				
3 25 04 2.04 07	Perencanaan, dan Pengembangan Pemanfaatan Air untuk Pembudidayaan Ikan di Darat	Perencanaan, dan Pengembangan Pemanfaatan Air untuk Pembudidayaan Ikan				3 lokasi	334,629,400	Kab. Lampung Selatan, Natar, Negara Ratu Kab. Lampung Selatan, Ketapang, Pematang Pasir	Dana Transfer Umum- Dana Alokasi Umum	Memperkuat Ketahanan Ekonomi Untuk Pertumbuhan Yang Berkualitas dan Berkeadilan	3. Penurunan Kemiskinan melalui Efektivitas Bantuan Sosial dan Peningkatan Kinerja Sektor Pertanian, Perikanan, Pariwisata, Perdagangan dan UMKM	Pembudidayaan Ikan	3 lokasi	334,629,400	Dinas Perikanan
3 25 05	PROGRAM PENGAWASAN SUMBER DAYA KELAUTAN DAN PERIKANAN	Pengawasan sumberdaya kelautan dan perikanan	lokasi		lokasi	55 lokasi	30,000,000						55 lokasi	35,000,000	
3 25 05 2.01	Pengawasan Sumber Daya Perikanan di Wilayah Sungai, Danau, Waduk, Rawa, dan Genangan Air Lainnya yang dapat Diusahakan Dalam Kabupaten/Kota	Pengawasan izin usaha perikanan tangkap dan budidaya	lokasi		lokasi	55 lokasi	30,000,000						55 lokasi	35,000,000	

**Penetapan Rencana Kerja Pemerintah Daerah (RKPD)
Kabupaten Lampung Selatan
Tahun 2022**

Kode	Urusan/ Bidang Urusan/ Program/ Kegiatan/ Sub Kegiatan	Indikator Program/ Kegiatan/ Sub Kegiatan	Target Akhir Periode RPJMD	Realisasi Capaian RKPD Tahun 2020	Prakiraan Capaian Target RKPD Tahun 2021	Capaian Kinerja dan Kerangka Pendanaan						Kelompok Sasaran	Prakiraan Maju Rencana Tahun 2023		Perangkat Daerah Penanggung Jawab
						Target 2022	Pagu Indikatif	Lokasi	Sumber Dana	Prioritas			Target	Pagu Indikatif	
										Nasional	Daerah				
3 25 05 2.01 02	Pengawasan Usaha Perikanan Bidang Pembudidayaan Ikan di Wilayah Sungai, Danau, Waduk, Rawa, dan Genangan Air Lainnya yang dapat Diusahakan dalam Kabupaten/Kota	Pengawasan SIUP ke perusahaan perikanan				55 lokasi	30,000,000	Kab. Lampung Selatan, Natar, Hajimena Kab. Lampung Selatan, Tanjung Bintang, Lematang Kab. Lampung Selatan, Kalianda, Way Urang Kab. Lampung Selatan, Sidomulyo, Suak Kab. Lampung Selatan, Katibung, Tarahan Kab. Lampung Selatan, Ketapang, Pematang Pasir Kab. Lampung Selatan, Sragi, Kuala Sekampung Kab. Lampung Selatan, Raja Basa, Banding Kab. Lampung Selatan, Bakauheni, Bakauheni	Dana Transfer Umum- Dana Alokasi Umum	Memperkuat Ketahanan Ekonomi Untuk Pertumbuhan Yang Berkualitas dan Berkeadilan	3. Penurunan Kemiskinan melalui Efektivitas Bantuan Sosial dan Peningkatan Kinerja Sektor Pertanian, Perikanan, Pariwisata, Perdagangan dan UMKM	Pelaku usaha perikanan	55 lokasi	35,000,000	Dinas Perikanan
3 25 06	PROGRAM PENGOLAHAN DAN PEMASARAN HASIL PERIKANAN	Produksi hasil pengolahan dan pemasaran perikanan	Ton		Ton	1457,89 Ton	545,634,800						1457,89 Ton	796,917,000	

**Penetapan Rencana Kerja Pemerintah Daerah (RKPD)
Kabupaten Lampung Selatan
Tahun 2022**

Kode	Urusan/ Bidang Urusan/ Program/ Kegiatan/ Sub Kegiatan	Indikator Program/ Kegiatan/ Sub Kegiatan	Target Akhir Periode RPJMD	Realisasi Capaian RKPD Tahun 2020	Prakiraan Capaian Target RKPD Tahun 2021	Capaian Kinerja dan Kerangka Pendanaan						Kelompok Sasaran	Prakiraan Maju Rencana Tahun 2023		Perangkat Daerah Penanggung Jawab
						Target 2022	Pagu Indikatif	Lokasi	Sumber Dana	Prioritas			Target	Pagu Indikatif	
										Nasional	Daerah				
3 25 06 2.02	Pembinaan Mutu dan Keamanan Hasil Perikanan Bagi Usaha Pengolahan dan Pemasaran Skala Mikro dan Kecil	Pelaksanaan Bimbingan dan Pembinaan Mutu Bagi Usaha Pengolahan dan Pemasaran Skala Mikro dan Kecil (UMKM)	orang		orang	80 orang	123,917,000						80 orang	123,917,000	
3 25 06 2.02 01	Pelaksanaan Bimbingan dan Penerapan Persyaratan atau Standar pada Usaha Pengolahan dan Pemasaran Skala Mikro dan Kecil	Pelatihan / Bimtek pengolahan dan pemasaran UMKM				80 orang	123,917,000	Kab. Lampung Selatan, Kalianda, Way Urang	Dana Transfer Umum- Dana Alokasi Umum	Memperkuat Ketahanan Ekonomi Untuk Pertumbuhan Yang Berkualitas dan Berkeadilan	3. Penurunan Kemiskinan melalui Efektivitas Bantuan Sosial dan Peningkatan Kinerja Sektor Pertanian, Perikanan, Pariwisata, Perdagangan dan UMKM	Kelompok pengolah dan pemasaran hasil perikanan	80 orang	123,917,000	Dinas Perikanan
3 25 06 2.03	Penyediaan dan Penyaluran Bahan Baku Industri Pengolahan Ikan dalam 1 (satu) Daerah Kabupaten/ Kota	Jumlah kelompok yang menerima bantuan bahan baku dan sarpras pengolahan ikan	kelompok		kelompok	5 kelompok	421,717,800						5 kelompok	673,000,000	
3 25 06 2.03 01	Peningkatan Ketersediaan Ikan untuk Konsumsi dan Usaha Pengolahan dalam 1 (satu) Daerah Kabupaten/Kota	Peningkatan ketersediaan ikan (pencegahan stunting)				500 orang	72,137,800	Kab. Lampung Selatan, Kalianda, Way Urang	Dana Transfer Umum- Dana Alokasi Umum		3. Penurunan Kemiskinan melalui Efektivitas Bantuan Sosial dan Peningkatan Kinerja Sektor Pertanian, Perikanan, Pariwisata, Perdagangan dan UMKM	Kelompok pengolah dan pemasaran hasil perikanan	500 orang	73,000,000	Dinas Perikanan
3 25 06 2.03 02	Pemberian Fasilitas bagi Pelaku Usaha Perikanan Skala Mikro dan Kecil dalam 1 (satu) Daerah Kabupaten/Kota	jumlah kelompok yang terfasilitasi menerima bantuan				4 kelompok	349,580,000	Kab. Lampung Selatan, Kalianda, Kalianda Kab. Lampung Selatan, Ketapang, Ketapang	Dana Transfer Umum- Dana Alokasi Umum Dana Transfer Khusus - Dana Alokasi Khusus Fisik		3. Penurunan Kemiskinan melalui Efektivitas Bantuan Sosial dan Peningkatan Kinerja Sektor Pertanian, Perikanan, Pariwisata, Perdagangan dan UMKM	Kelompok pengolah dan pemasaran hasil perikanan	4 kelompok	600,000,000	Dinas Perikanan
TOTAL							11,415,633,300							8,332,775,000	

**Penetapan Rencana Kerja Pemerintah Daerah (RKPD)
Kabupaten Lampung Selatan
Tahun 2022**

Kode	Urusan/ Bidang Urusan/ Program/ Kegiatan/ Sub Kegiatan	Indikator Program/ Kegiatan/ Sub Kegiatan	Target Akhir Periode RPJMD	Realisasi Capaian RKPD Tahun 2020	Prakiraan Capaian Target RKPD Tahun 2021	Capaian Kinerja dan Kerangka Pendanaan						Kelompok Sasaran	Prakiraan Maju Rencana Tahun 2023		Perangkat Daerah Penanggung Jawab					
						Target 2022	Pagu Indikatif	Lokasi	Sumber Dana	Prioritas			Target	Pagu Indikatif						
										Nasional	Daerah									
2						URUSAN PEMERINTAHAN WAJIB YANG TIDAK BERKAITAN DENGAN PELAYANAN DASAR														
2	22						909,109,000						922,164,121							
2	22	02				PROGRAM PENGEMBANGAN KEBUDAYAAN	Jumlah cagar budaya yang dikelola secara terpadu	Cagar Budaya		Cagar Budaya	6 Cagar Budaya	661,082,000				6 Cagar Budaya	673,926,900			
2	22	02	2.01			Pengelolaan Kebudayaan yang Masyarakat Pelakunya dalam Daerah Kabupaten/Kota	Festival Seni dan Budaya Tk Kabupaten	Kegiatan		Kegiatan	1 Kegiatan	180,102,000				1 Kegiatan	189,107,100			
2	22	02	2.01	01		Pelindungan, Pengembangan, Pemanfaatan Objek Pemajuan Kebudayaan	Pentas Seni dalam Daerah				2 Kegiatan	180,102,000	Kab. Lampung Selatan, Kalianda, Kalianda	Dana Transfer Umum-Dana Alokasi Umum	Revolusi Mental dan Pembangunan Kebudayaan	3. Penurunan Kemiskinan melalui Efektivitas Bantuan Sosial dan Peningkatan Kinerja Sektor Pertanian, Perikanan, Pariwisata, Perdagangan dan UMKM	Pelaku Seni dan Budaya	2 Kegiatan	189,107,100	Dinas Pariwisata dan Kebudayaan
2	22	02	2.02			Pelestarian Kesenian Tradisional yang Masyarakat Pelakunya dalam Daerah Kabupaten/Kota	Festival Seni dan Budaya Tk Kabupaten	Kegiatan		Kegiatan	1 Kegiatan	383,980,000					1 Kegiatan	387,819,800		
2	22	02	2.02	01		Pelindungan, Pengembangan, Pemanfaatan Objek Pemajuan Tradisi Budaya	Festival Kalianda				1 Kegiatan	383,980,000	Kab. Lampung Selatan, Kalianda, Kalianda	Dana Transfer Umum-Dana Alokasi Umum	Revolusi Mental dan Pembangunan Kebudayaan	3. Penurunan Kemiskinan melalui Efektivitas Bantuan Sosial dan Peningkatan Kinerja Sektor Pertanian, Perikanan, Pariwisata, Perdagangan dan UMKM	Pelaku Kesenian Tradisional	1 Kegiatan	387,819,800	Dinas Pariwisata dan Kebudayaan
2	22	02	2.03			Pembinaan Lembaga Adat yang Penganutnya dalam Daerah Kabupaten/Kota	Barang Perekat Adat Budaya Lampung Selatan	Paket		Paket	1 Paket	97,000,000						1 Paket	97,000,000	
2	22	02	2.03	02		Pembinaan Sumber Daya Manusia, Lembaga, dan Pranata Adat	peringatan khaul radin intan II				1 Kegiatan	80,000,000	Kab. Lampung Selatan, Semua Kecamatan, Semua Kelurahan	Dana Transfer Umum-Dana Alokasi Umum	Revolusi Mental dan Pembangunan Kebudayaan	3. Penurunan Kemiskinan melalui Efektivitas Bantuan Sosial dan Peningkatan Kinerja Sektor Pertanian, Perikanan, Pariwisata, Perdagangan dan UMKM	Lembaga Adat yang ada di Kabupaten Lampung Selatan	1 Kegiatan	80,000,000	Dinas Pariwisata dan Kebudayaan

**Penetapan Rencana Kerja Pemerintah Daerah (RKPD)
Kabupaten Lampung Selatan
Tahun 2022**

Kode	Urusan/ Bidang Urusan/ Program/ Kegiatan/ Sub Kegiatan	Indikator Program/ Kegiatan/ Sub Kegiatan	Target Akhir Periode RPJMD	Realisasi Capaian RKPD Tahun 2020	Prakiraan Capaian Target RKPD Tahun 2021	Capaian Kinerja dan Kerangka Pendanaan						Kelompok Sasaran	Prakiraan Maju Rencana Tahun 2023		Perangkat Daerah Penanggung Jawab
						Target 2022	Pagu Indikatif	Lokasi	Sumber Dana	Prioritas			Target	Pagu Indikatif	
										Nasional	Daerah				
3 26 01	PROGRAM PENUNJANG URUSAN PEMERINTAHAN DAERAH KABUPATEN/KOTA	Indeks Kepuasan Pelayanan	Poin		Poin	80 Poin	3,430,973,100						80 Poin	3,632,394,025	
3 26 01	2.01 Perencanaan, Penganggaran, dan Evaluasi Kinerja Perangkat Daerah	Dokumen	persen		persen	100 persen	22,000,000						100 persen	25,595,000	
3 26 01	2.01 01 Penyusunan Dokumen Perencanaan Perangkat Daerah	Dokumen Perencanaan Perangkat Daerah				1 Dokumen	3,600,000	Kab. Lampung Selatan, Kalianda, Way Urang	Dana Transfer Umum- Dana Alokasi Umum		5. Peningkatan Profesionalisme Aparatur Daerah untuk Mewujudkan Tatakelola Pemerintahan yang Baik, Bersih dan Berwibawa	-	1 Dokumen	5,355,000	Dinas Pariwisata dan Kebudayaan
3 26 01	2.01 02 Koordinasi dan Penyusunan Dokumen RKA-SKPD	Dokumen Perencanaan Perangkat Daerah				1 Dokumen	3,600,000	Kab. Lampung Selatan, Kalianda, Way Urang	Dana Transfer Umum- Dana Alokasi Umum		5. Peningkatan Profesionalisme Aparatur Daerah untuk Mewujudkan Tatakelola Pemerintahan yang Baik, Bersih dan Berwibawa	-	1 Dokumen	3,960,000	Dinas Pariwisata dan Kebudayaan
3 26 01	2.01 03 Koordinasi dan Penyusunan Dokumen Perubahan RKA-SKPD	Dokumen Perencanaan Perangkat Daerah				1 Dokumen	3,600,000	Kab. Lampung Selatan, Kalianda, Way Urang	Dana Transfer Umum- Dana Alokasi Umum		5. Peningkatan Profesionalisme Aparatur Daerah untuk Mewujudkan Tatakelola Pemerintahan yang Baik, Bersih dan Berwibawa	-	1 Dokumen	3,960,000	Dinas Pariwisata dan Kebudayaan
3 26 01	2.01 04 Koordinasi dan Penyusunan DPA-SKPD	Dokumen Perencanaan Perangkat Daerah				3 Dokumen	3,600,000	Kab. Lampung Selatan, Kalianda, Way Urang	Dana Transfer Umum- Dana Alokasi Umum		5. Peningkatan Profesionalisme Aparatur Daerah untuk Mewujudkan Tatakelola Pemerintahan yang Baik, Bersih dan Berwibawa	-	3 Dokumen	3,960,000	Dinas Pariwisata dan Kebudayaan
3 26 01	2.01 05 Koordinasi dan Penyusunan Perubahan DPA-SKPD	Dokumen Perencanaan Perangkat Daerah				1 Dokumen	3,600,000	Kab. Lampung Selatan, Kalianda, Way Urang	Dana Transfer Umum- Dana Alokasi Umum		5. Peningkatan Profesionalisme Aparatur Daerah untuk Mewujudkan Tatakelola Pemerintahan yang Baik, Bersih dan Berwibawa	-	1 Dokumen	3,960,000	Dinas Pariwisata dan Kebudayaan

**Penetapan Rencana Kerja Pemerintah Daerah (RKPD)
Kabupaten Lampung Selatan
Tahun 2022**

Kode	Urusan/ Bidang Urusan/ Program/ Kegiatan/ Sub Kegiatan	Indikator Program/ Kegiatan/ Sub Kegiatan	Target Akhir Periode RPJMD	Realisasi Capaian RKPD Tahun 2020	Prakiraan Capaian Target RKPD Tahun 2021	Capaian Kinerja dan Kerangka Pendanaan						Kelompok Sasaran	Prakiraan Maju Rencana Tahun 2023		Perangkat Daerah Penanggung Jawab
						Target 2022	Pagu Indikatif	Lokasi	Sumber Dana	Prioritas			Target	Pagu Indikatif	
										Nasional	Daerah				
3 26 01 2.01 06	Koordinasi dan Penyusunan Laporan Capaian Kinerja dan Ikhtisar Realisasi Kinerja SKPD	Dokumen Perencanaan Perangkat Daerah				12 Bulan	4,000,000	Kab. Lampung Selatan, Kalianda, Way Urang	Dana Transfer Umum-Dana Alokasi Umum		5. Peningkatan Profesionalisme Aparatur Daerah untuk Mewujudkan Tatakelola Pemerintahan yang Baik, Bersih dan Berwibawa	-	12 Bulan	4,400,000	Dinas Pariwisata dan Kebudayaan
3 26 01 2.02	Administrasi Keuangan Perangkat Daerah	Administrasi Keuangan	persen		persen	100 persen	3,000,722,000						100 persen	3,150,958,100	
3 26 01 2.02 01	Penyediaan Gaji dan Tunjangan ASN	Pembayaran Gaji dan Tunjangan ASN				12 Bulan	2,375,077,000	Kab. Lampung Selatan, Kalianda, Way Urang	Dana Transfer Umum-Dana Alokasi Umum		5. Peningkatan Profesionalisme Aparatur Daerah untuk Mewujudkan Tatakelola Pemerintahan yang Baik, Bersih dan Berwibawa	-	12 Bulan	2,493,830,850	Dinas Pariwisata dan Kebudayaan
3 26 01 2.02 02	Penyediaan Administrasi Pelaksanaan Tugas ASN	Dokumen Administrasi Pelaksanaan Tugas ASN				12 Bulan	617,645,000	Kab. Lampung Selatan, Kalianda, Way Urang	Dana Transfer Umum-Dana Alokasi Umum		5. Peningkatan Profesionalisme Aparatur Daerah untuk Mewujudkan Tatakelola Pemerintahan yang Baik, Bersih dan Berwibawa	-	12 Bulan	648,527,250	Dinas Pariwisata dan Kebudayaan
3 26 01 2.02 05	Koordinasi dan Penyusunan Laporan Keuangan Akhir Tahun SKPD	Laporan Penatausahaan dan Pengujian/Verifikasi Keuangan SKPD				12 Bulan	4,000,000	Kab. Lampung Selatan, Kalianda, Way Urang	Dana Transfer Umum-Dana Alokasi Umum		5. Peningkatan Profesionalisme Aparatur Daerah untuk Mewujudkan Tatakelola Pemerintahan yang Baik, Bersih dan Berwibawa	-	12 Bulan	4,200,000	Dinas Pariwisata dan Kebudayaan
3 26 01 2.02 07	Koordinasi dan Penyusunan Laporan Keuangan Bulanan/Triwulanan/Semesteran SKPD	Dokumen Laporan Realisasi Keuangan Bulanan/Triwulanan/Semesteran SKPD				12 Bulan	4,000,000	Kab. Lampung Selatan, Kalianda, Way Urang	Dana Transfer Umum-Dana Alokasi Umum		5. Peningkatan Profesionalisme Aparatur Daerah untuk Mewujudkan Tatakelola Pemerintahan yang Baik, Bersih dan Berwibawa	-	12 Bulan	4,400,000	Dinas Pariwisata dan Kebudayaan
3 26 01 2.05	Administrasi Kepegawaian Perangkat Daerah	Administrasi Kepegawaian	persen		persen	100 persen	70,000,000						100 persen	78,000,000	

**Penetapan Rencana Kerja Pemerintah Daerah (RKPD)
Kabupaten Lampung Selatan
Tahun 2022**

Kode	Urusan/ Bidang Urusan/ Program/ Kegiatan/ Sub Kegiatan	Indikator Program/ Kegiatan/ Sub Kegiatan	Target Akhir Periode RPJMD	Realisasi Capaian RKPD Tahun 2020	Prakiraan Capaian Target RKPD Tahun 2021	Capaian Kinerja dan Kerangka Pendanaan						Kelompok Sasaran	Prakiraan Maju Rencana Tahun 2023		Perangkat Daerah Penanggung Jawab
						Target 2022	Pagu Indikatif	Lokasi	Sumber Dana	Prioritas			Target	Pagu Indikatif	
										Nasional	Daerah				
3 26 01 2.05 02	Pengadaan Pakaian Dinas Beserta Atribut Kelengkapannya	Belanja pakaian batik dan olahraga				122 Buah	60,000,000	Kab. Lampung Selatan, Kalianda, Way Urang	Dana Transfer Umum-Dana Alokasi Umum	Meningkatkan Sumber Daya Manusia Yang Berkualitas Dan Berdaya Saing	5. Peningkatan Profesionalisme Aparatur Daerah untuk Mewujudkan Tatakelola Pemerintahan yang Baik, Bersih dan Berwibawa	-	122 Buah	63,000,000	Dinas Pariwisata dan Kebudayaan
3 26 01 2.05 09	Pendidikan dan Pelatihan Pegawai Berdasarkan Tugas dan Fungsi	Pengiriman Peserta Diklat Singkat				2 Orang	10,000,000	Kab. Lampung Selatan, Kalianda, Way Urang	Dana Transfer Umum-Dana Alokasi Umum	Meningkatkan Sumber Daya Manusia Yang Berkualitas Dan Berdaya Saing	5. Peningkatan Profesionalisme Aparatur Daerah untuk Mewujudkan Tatakelola Pemerintahan yang Baik, Bersih dan Berwibawa	-	2 Orang	15,000,000	Dinas Pariwisata dan Kebudayaan
3 26 01 2.06	Administrasi Umum Perangkat Daerah	Administrasi Umum	persen		persen	100 persen	168,861,100						100 persen	177,304,155	
3 26 01 2.06 01	Penyediaan Komponen Instalasi Listrik/Penerangan Bangunan Kantor	Peralatan Rumah Tangga				12 Bulan	5,361,900	Kab. Lampung Selatan, Kalianda, Way Urang	Dana Transfer Umum-Dana Alokasi Umum		5. Peningkatan Profesionalisme Aparatur Daerah untuk Mewujudkan Tatakelola Pemerintahan yang Baik, Bersih dan Berwibawa	-	12 Bulan	5,629,995	Dinas Pariwisata dan Kebudayaan
3 26 01 2.06 02	Penyediaan Peralatan dan Perlengkapan Kantor	perjalanan dinas luar dan dalam daerah				12 Bulan	26,321,000	Kab. Lampung Selatan, Kalianda, Way Urang			5. Peningkatan Profesionalisme Aparatur Daerah untuk Mewujudkan Tatakelola Pemerintahan yang Baik, Bersih dan Berwibawa	-	12 Bulan	27,637,050	Dinas Pariwisata dan Kebudayaan
3 26 01 2.06 03	Penyediaan Peralatan Rumah Tangga	Alat Tulis Kantor				12 Bulan	3,743,900	Kab. Lampung Selatan, Kalianda, Way Urang	Dana Transfer Umum-Dana Alokasi Umum		5. Peningkatan Profesionalisme Aparatur Daerah untuk Mewujudkan Tatakelola Pemerintahan yang Baik, Bersih dan Berwibawa	-	12 Bulan	3,931,095	Dinas Pariwisata dan Kebudayaan
3 26 01 2.06 04	Penyediaan Bahan Logistik Kantor	Alat-alat listrik dan komponen listrik kantor				19 unit	13,623,600	Kab. Lampung Selatan, Kalianda, Way Urang	Dana Transfer Umum-Dana Alokasi Umum		5. Peningkatan Profesionalisme Aparatur Daerah untuk Mewujudkan Tatakelola Pemerintahan yang Baik, Bersih dan Berwibawa	-	19 unit	14,304,780	Dinas Pariwisata dan Kebudayaan

**Penetapan Rencana Kerja Pemerintah Daerah (RKPD)
Kabupaten Lampung Selatan
Tahun 2022**

Kode	Urusan/ Bidang Urusan/ Program/ Kegiatan/ Sub Kegiatan	Indikator Program/ Kegiatan/ Sub Kegiatan	Target Akhir Periode RPJMD	Realisasi Capaian RKPD Tahun 2020	Prakiraan Capaian Target RKPD Tahun 2021	Capaian Kinerja dan Kerangka Pendanaan						Kelompok Sasaran	Prakiraan Maju Rencana Tahun 2023		Perangkat Daerah Penanggung Jawab
						Target 2022	Pagu Indikatif	Lokasi	Sumber Dana	Prioritas			Target	Pagu Indikatif	
										Nasional	Daerah				
3 26 01 2.06 05	Penyediaan Barang Cetakan dan Penggandaan	Pengadaan Peralatan dan Perlengkapan Kantor				12 Bulan	37,831,700	Kab. Lampung Selatan, Kalianda, Way Urang	Dana Transfer Umum-Dana Alokasi Umum		5. Peningkatan Profesionalisme Aparatur Daerah untuk Mewujudkan Tatakelola Pemerintahan yang Baik, Bersih dan Berwibawa	-	12 Bulan	39,723,285	Dinas Pariwisata dan Kebudayaan
3 26 01 2.06 06	Penyediaan Bahan Bacaan dan Peraturan Perundang-undangan	koran harian dan mingguan				12 Bulan	18,000,000	Kab. Lampung Selatan, Kalianda, Way Urang	Dana Transfer Umum-Dana Alokasi Umum		5. Peningkatan Profesionalisme Aparatur Daerah untuk Mewujudkan Tatakelola Pemerintahan yang Baik, Bersih dan Berwibawa	-	12 Bulan	18,900,000	Dinas Pariwisata dan Kebudayaan
3 26 01 2.06 09	Penyelenggaraan Rapat Koordinasi dan Konsultasi SKPD	Cetak dan Penggandaan				12 Bulan	63,979,000	Kab. Lampung Selatan, Kalianda, Way Urang	Dana Transfer Umum-Dana Alokasi Umum		5. Peningkatan Profesionalisme Aparatur Daerah untuk Mewujudkan Tatakelola Pemerintahan yang Baik, Bersih dan Berwibawa	-	12 Bulan	67,177,950	Dinas Pariwisata dan Kebudayaan
3 26 01 2.08	Penyediaan Jasa Penunjang Urusan Pemerintahan Daerah	Jasa Penunjang Urusan Kantor	persen		persen	100 persen	66,000,000						100 persen	69,300,000	
3 26 01 2.08 02	Penyediaan Jasa Komunikasi, Sumber Daya Air dan Listrik	Rekening Telepon, Internet, Air & Listrik Kantor				12 Bulan	66,000,000	Kab. Lampung Selatan, Kalianda, Way Urang	Dana Transfer Umum-Dana Alokasi Umum	Meningkatkan Sumber Daya Manusia Yang Berkualitas Dan Berdaya Saing	5. Peningkatan Profesionalisme Aparatur Daerah untuk Mewujudkan Tatakelola Pemerintahan yang Baik, Bersih dan Berwibawa	-	12 Bulan	69,300,000	Dinas Pariwisata dan Kebudayaan
3 26 01 2.09	Pemeliharaan Barang Milik Daerah Penunjang Urusan Pemerintahan Daerah	Barang milik daerah yang dipelihara	persen		persen	100 persen	103,390,000						100 persen	131,236,770	
3 26 01 2.09 01	Penyediaan Jasa Pemeliharaan, Biaya Pemeliharaan dan Pajak Kendaraan Perorangan Dinas atau Kendaraan Dinas Jabatan	Pemeliharaan rutin/berkala dan Pajak Kendaraan Perorangan Dinas atau Kendaraan Dinas Jabatan				12 Bulan	40,770,000	Kab. Lampung Selatan, Kalianda, Way Urang	Dana Transfer Umum-Dana Alokasi Umum		5. Peningkatan Profesionalisme Aparatur Daerah untuk Mewujudkan Tatakelola Pemerintahan yang Baik, Bersih dan Berwibawa	-	12 Bulan	54,460,770	Dinas Pariwisata dan Kebudayaan

**Penetapan Rencana Kerja Pemerintah Daerah (RKPD)
Kabupaten Lampung Selatan
Tahun 2022**

Kode	Urusan/ Bidang Urusan/ Program/ Kegiatan/ Sub Kegiatan	Indikator Program/ Kegiatan/ Sub Kegiatan	Target Akhir Periode RPJMD	Realisasi Capaian RKPD Tahun 2020	Prakiraan Capaian Target RKPD Tahun 2021	Capaian Kinerja dan Kerangka Pendanaan						Kelompok Sasaran	Prakiraan Maju Rencana Tahun 2023		Perangkat Daerah Penanggung Jawab
						Target 2022	Pagu Indikatif	Lokasi	Sumber Dana	Prioritas			Target	Pagu Indikatif	
										Nasional	Daerah				
3 26 01 2.09 02	Penyediaan Jasa Pemeliharaan, Biaya Pemeliharaan, Pajak, dan Perizinan Kendaraan Dinas Operasional atau Lapangan	Pemeliharaan rutin/berkala dan Pajak Kendaraan Perorangan Dinas atau Kendaraan Dinas Operasional Lapangan				12 Bulan	37,620,000	Kab. Lampung Selatan, Kalianda, Way Urang	Dana Transfer Umum-Dana Alokasi Umum		5. Peningkatan Profesionalisme Aparatur Daerah untuk Mewujudkan Tatakelola Pemerintahan yang Baik, Bersih dan Berwibawa	-	12 Bulan	50,526,000	Dinas Pariwisata dan Kebudayaan
3 26 01 2.09 09	Pemeliharaan/Rehabilitasi Gedung Kantor dan Bangunan Lainnya	rehab gedung kantor				12 Bulan	15,000,000	Semua Kab/Kota, Semua Kecamatan, Semua Kelurahan	Dana Transfer Umum-Dana Alokasi Umum		5. Peningkatan Profesionalisme Aparatur Daerah untuk Mewujudkan Tatakelola Pemerintahan yang Baik, Bersih dan Berwibawa	-	12 Bulan	15,750,000	Dinas Pariwisata dan Kebudayaan
3 26 01 2.09 10	Pemeliharaan/Rehabilitasi Sarana dan Prasarana Gedung Kantor atau Bangunan Lainnya	rehab toilet				12 Bulan	5,000,000	Kab. Lampung Selatan, Kalianda, Way Urang	Dana Transfer Umum-Dana Alokasi Umum		5. Peningkatan Profesionalisme Aparatur Daerah untuk Mewujudkan Tatakelola Pemerintahan yang Baik, Bersih dan Berwibawa	-	12 Bulan	5,250,000	Dinas Pariwisata dan Kebudayaan
3 26 01 2.09 11	Pemeliharaan/Rehabilitasi Sarana dan Prasarana Pendukung Gedung Kantor atau Bangunan Lainnya	Pemeliharaan Sarana dan Prasarana Pendukung Gedung Kantor				12 Bulan	5,000,000	Kab. Lampung Selatan, Kalianda, Way Urang	Dana Transfer Umum-Dana Alokasi Umum		5. Peningkatan Profesionalisme Aparatur Daerah untuk Mewujudkan Tatakelola Pemerintahan yang Baik, Bersih dan Berwibawa	-	12 Bulan	5,250,000	Dinas Pariwisata dan Kebudayaan
3 26 02	PROGRAM PENINGKATAN DAYA TARIK DESTINASI PARIWISATA	Persentase peningkatan pengunjung destinasi pariwisata (%)	Persen		Persen	100 Persen	1,513,838,000						100 Persen	467,493,901	
3 26 02 2.01	Pengelolaan Daya Tarik Wisata Kabupaten/Kota	Pengembangan Sarana dan Prasarana Pariwisata	persen		persen	100 persen	100,000,000						100 persen	100,000,000	
3 26 02 2.01 03	Pengembangan Daya Tarik Wisata Kabupaten/Kota	pelatihan pemandu wisata lokal				1 Kegiatan	100,000,000	Kab. Lampung Selatan, Kalianda, Kalianda	Dana Transfer Umum-Dana Alokasi Umum		3. Penurunan Kemiskinan melalui Efektivitas Bantuan Sosial dan Peningkatan Kinerja Sektor Pertanian, Perikanan, Pariwisata, Perdagangan dan UMKM	Sarana dan Prasarana Daya Tarik Wisata	1 Kegiatan	100,000,000	Dinas Pariwisata dan Kebudayaan
3 26 02 2.02	Pengelolaan Kawasan Strategis Pariwisata Kabupaten/Kota	Pengembangan Sarana dan Prasarana Pariwisata	Paket		Paket	5 Paket	1,217,000,000						5 Paket	179,250,000	

**Penetapan Rencana Kerja Pemerintah Daerah (RKPD)
Kabupaten Lampung Selatan
Tahun 2022**

Kode	Urusan/ Bidang Urusan/ Program/ Kegiatan/ Sub Kegiatan	Indikator Program/ Kegiatan/ Sub Kegiatan	Target Akhir Periode RPJMD	Realisasi Capaian RKPD Tahun 2020	Prakiraan Capaian Target RKPD Tahun 2021	Capaian Kinerja dan Kerangka Pendanaan						Kelompok Sasaran	Prakiraan Maju Rencana Tahun 2023		Perangkat Daerah Penanggung Jawab
						Target 2022	Pagu Indikatif	Lokasi	Sumber Dana	Prioritas			Target	Pagu Indikatif	
										Nasional	Daerah				
3 26 02 2.02 03	Pengembangan Kawasan Strategis Pariwisata Kabupaten/Kota	pengembangan sarana dan prasarana pariwisata				2 kegiatan	1,217,000,000	Kab. Lampung Selatan, Kalianda, Wai Lubuk	Dana Transfer Umum-Dana Alokasi Umum			Masyarakat dan Wisatawan Sekitar Objek Wisata Baik Dalam dan Luar Daerah	2 kegiatan	179,250,000	Dinas Pariwisata dan Kebudayaan
3 26 02 2.03	Pengelolaan Destinasi Pariwisata Kabupaten/Kota	Jumlah Masyarakat yang dapat Mengelola Destinasi Pariwisata	Orang		Orang	90 Orang	196,838,000						90 Orang	188,243,901	
3 26 02 2.03 04	Pengadaan/Pemeliharaan/Rehabilitasi Sarana dan Prasarana dalam Pengelolaan Destinasi Pariwisata Kabupaten/Kota	rehabilitasi sarana & prasarana utama dan pendukung objek wisata Lampung Selatan di objek wisata cottage Pulau Sebesi dan Pemandian Way Belerang				2 Paket	95,578,000	Kab. Lampung Selatan, Kalianda, Kalianda	Dana Transfer Umum-Dana Alokasi Umum		3. Penurunan Kemiskinan melalui Efektivitas Bantuan Sosial dan Peningkatan Kinerja Sektor Pertanian, Perikanan, Pariwisata, Perdagangan dan UMKM	Pokdarwis dan Objek wisata Lampung Selatan	2 Paket	95,846,273	Dinas Pariwisata dan Kebudayaan
3 26 02 2.03 06	Pemberdayaan Masyarakat dalam Pengelolaan Destinasi Pariwisata Kabupaten/Kota	Pelatihan Tata Kelola Destinasi Pariwisata				45 Orang	101,260,000	Kab. Lampung Selatan, Kalianda, Kalianda	Dana Transfer Umum-Dana Alokasi Umum		3. Penurunan Kemiskinan melalui Efektivitas Bantuan Sosial dan Peningkatan Kinerja Sektor Pertanian, Perikanan, Pariwisata, Perdagangan dan UMKM	Pokdarwis dan Objek wisata Lampung Selatan	45 Orang	92,397,628	Dinas Pariwisata dan Kebudayaan
3 26 03	PROGRAM PEMASARAN PARIWISATA	Persentase peningkatan pengunjung destinasi pariwisata (%)	Persen		Persen	100 Persen	389,910,500						100 Persen	390,300,811	
3 26 03 2.01	Pemasaran Pariwisata Dalam dan Luar Negeri Daya Tarik, Destinasi dan Kawasan Strategis Pariwisata Kabupaten/Kota		persen		persen	100 persen	389,910,500						100 persen	390,300,811	
3 26 03 2.01 01	Penguatan Promosi melalui Media Cetak, Elektronik, dan Media Lainnya Baik Dalam dan Luar Negeri	teknologi informasi dalam pemasaran pariwisata dalam dan luar negeri				3 Dokumen	99,907,700	Kab. Lampung Selatan, Kalianda, Kalianda	Dana Transfer Umum-Dana Alokasi Umum		3. Penurunan Kemiskinan melalui Efektivitas Bantuan Sosial dan Peningkatan Kinerja Sektor Pertanian, Perikanan, Pariwisata, Perdagangan dan UMKM	Wisatawan Dalam dan Luar Negeri	3 Dokumen	100,007,808	Dinas Pariwisata dan Kebudayaan

**Penetapan Rencana Kerja Pemerintah Daerah (RKPD)
Kabupaten Lampung Selatan
Tahun 2022**

Kode	Urusan/ Bidang Urusan/ Program/ Kegiatan/ Sub Kegiatan	Indikator Program/ Kegiatan/ Sub Kegiatan	Target Akhir Periode RPJMD	Realisasi Capaian RKPD Tahun 2020	Prakiraan Capaian Target RKPD Tahun 2021	Capaian Kinerja dan Kerangka Pendanaan						Kelompok Sasaran	Prakiraan Maju Rencana Tahun 2023		Perangkat Daerah Penanggung Jawab
						Target 2022	Pagu Indikatif	Lokasi	Sumber Dana	Prioritas			Target	Pagu Indikatif	
										Nasional	Daerah				
3 26 03 2.01 02	Fasilitasi Kegiatan Pemasaran Pariwisata Baik Dalam dan Luar Negeri Kabupaten/Kota	lomba layang-layang,lomba video vloger,tauchscreen,maintenance dan website				2 Kegiatan	205,003,000	Kab. Lampung Selatan, Kalianda, Kalianda	Dana Transfer Umum-Dana Alokasi Umum	3. Penurunan Kemiskinan melalui Efektivitas Bantuan Sosial dan Peningkatan Kinerja Sektor Pertanian, Perikanan, Pariwisata, Perdagangan dan UMKM	Wisatawan Dalam dan Luar Negeri	2 Kegiatan	205,208,003	Dinas Pariwisata dan Kebudayaan	
3 26 03 2.01 03	Penyediaan Data dan Penyebaran Informasi Pariwisata Kabupaten/Kota, Baik Dalam dan Luar Negeri	Data dan laporan				100 %	22,000,000	Kab. Lampung Selatan, Kalianda, Kalianda	Dana Transfer Umum-Dana Alokasi Umum	3. Penurunan Kemiskinan melalui Efektivitas Bantuan Sosial dan Peningkatan Kinerja Sektor Pertanian, Perikanan, Pariwisata, Perdagangan dan UMKM	Wisatawan Dalam dan Luar Negeri	100 %	22,022,000	Dinas Pariwisata dan Kebudayaan	
3 26 03 2.01 04	Peningkatan Kerja Sama dan Kemitraan Pariwisata Dalam dan Luar Negeri	Event Didalam dan diluar negeri				1 Kegiatan	7,600,000	Kab. Lampung Selatan, Kalianda, Kalianda	Dana Transfer Umum-Dana Alokasi Umum	3. Penurunan Kemiskinan melalui Efektivitas Bantuan Sosial dan Peningkatan Kinerja Sektor Pertanian, Perikanan, Pariwisata, Perdagangan dan UMKM	Wisatawan Dalam dan Luar Negeri	1 Kegiatan	7,607,600	Dinas Pariwisata dan Kebudayaan	
3 26 03 2.01 05	Monitoring dan Evaluasi Pengembangan Pemasaran Pariwisata	Hasil Monitoring dan Evaluasi				1 Kegiatan	55,399,800	Kab. Lampung Selatan, Kalianda, Kalianda	Dana Transfer Umum - Dana Alokasi Umum	3. Penurunan Kemiskinan melalui Efektivitas Bantuan Sosial dan Peningkatan Kinerja Sektor Pertanian, Perikanan, Pariwisata, Perdagangan dan UMKM	Wisatawan Dalam dan Luar Negeri	1 Kegiatan	55,455,400	Dinas Pariwisata dan Kebudayaan	
3 26 05	PROGRAM PENGEMBANGAN SUMBER DAYA PARIWISATA DAN EKONOMI KREATIF	Persentase Peningkatan Kapasitas Sumber Daya Pariwisata dan Ekonomi Kreatif (%)	Persen		Persen	100 Persen	170,000,000					100 Persen	170,170,000		
3 26 05 2.01	Pelaksanaan Peningkatan Kapasitas Sumber Daya Manusia Pariwisata dan Ekonomi Kreatif Tingkat Dasar		persen		persen	100 persen	170,000,000					100 persen	170,170,000		

**Penetapan Rencana Kerja Pemerintah Daerah (RKPD)
Kabupaten Lampung Selatan
Tahun 2022**

Kode	Urusan/ Bidang Urusan/ Program/ Kegiatan/ Sub Kegiatan	Indikator Program/ Kegiatan/ Sub Kegiatan	Target Akhir Periode RPJMD	Realisasi Capaian RKPD Tahun 2020	Prakiraan Capaian Target RKPD Tahun 2021	Capaian Kinerja dan Kerangka Pendanaan						Kelompok Sasaran	Prakiraan Maju Rencana Tahun 2023		Perangkat Daerah Penanggung Jawab
						Target 2022	Pagu Indikatif	Lokasi	Sumber Dana	Prioritas			Target	Pagu Indikatif	
										Nasional	Daerah				
3 26 05 2.01 01	Pengembangan Kompetensi SDM Pariwisata dan Ekonomi Kreatif Tingkat Dasar	bimbingan dan Pelatihan Ekonomi Kreatif Masyarakat Sekitar Objek Wisata				1 Kegiatan	35,000,000	Kab. Lampung Selatan, Kalianda, Kalianda	Dana Transfer Umum- Dana Alokasi Umum	3. Penurunan Kemiskinan melalui Efektivitas Bantuan Sosial dan Peningkatan Kinerja Sektor Pertanian, Perikanan, Pariwisata, Perdagangan dan UMKM	Kelompok Sadar Wisata Ekonomi Kreatif Lampung Selatan	1 Kegiatan	35,035,000	Dinas Pariwisata dan Kebudayaan	
3 26 05 2.01 02	Peningkatan Peran Serta Masyarakat dalam Pengembangan Kemitraan Pariwisata	Bimbingan dan Pelatihan Kerajinan Bambu				1 Kegiatan	35,000,000	Kab. Lampung Selatan, Kalianda, Kalianda	Dana Transfer Umum- Dana Alokasi Umum	3. Penurunan Kemiskinan melalui Efektivitas Bantuan Sosial dan Peningkatan Kinerja Sektor Pertanian, Perikanan, Pariwisata, Perdagangan dan UMKM	Kelompok Sadar Wisata Ekonomi Kreatif Lampung Selatan	1 Kegiatan	35,035,000	Dinas Pariwisata dan Kebudayaan	
3 26 05 2.01 05	Fasilitasi Proses Kreasi, Produksi, Distribusi Konsumsi dan Konservasi Ekonomi Kreatif	Pembinaan dan Pendataan Kelompok Pelaku Ekraf				1 Kegiatan	40,000,000		Dana Transfer Umum- Dana Alokasi Umum		Kelompok Sadar Wisata Ekonomi Kreatif Lampung Selatan	1 Kegiatan	40,040,000	Dinas Pariwisata dan Kebudayaan	
3 26 05 2.01 06	Fasilitasi Pengembangan Kompetensi Sumber Daya Manusia Ekonomi Kreatif	Lomba Mural dan Desain Busana dikawasan Objek Wisata				2 Kegiatan	60,000,000		Dana Transfer Umum - Dana Alokasi Umum		Kelompok Sadar Wisata Ekonomi Kreatif Lampung Selatan	2 Kegiatan	60,060,000	Dinas Pariwisata dan Kebudayaan	
TOTAL							6,413,830,600						5,582,522,858		

**Penetapan Rencana Kerja Pemerintah Daerah (RKPD)
Kabupaten Lampung Selatan
Tahun 2022**

Kode	Urusan/ Bidang Urusan/ Program/ Kegiatan/ Sub Kegiatan	Indikator Program/ Kegiatan/ Sub Kegiatan	Target Akhir Periode RPJMD	Realisasi Capaian RKPD Tahun 2020	Prakiraan Capaian Target RKPD Tahun 2021	Capaian Kinerja dan Kerangka Pendanaan						Kelompok Sasaran	Prakiraan Maju Rencana Tahun 2023		Perangkat Daerah Penanggung Jawab			
						Target 2022	Pagu Indikatif	Lokasi	Sumber Dana	Prioritas			Target	Pagu Indikatif				
										Nasional	Daerah							
3																		
URUSAN PEMERINTAHAN PILIHAN																		
3	27														24,711,789,590		26,723,943,650	
PROGRAM PENUNJANG URUSAN PEMERINTAHAN DAERAH KABUPATEN/KOTA																		
3	27	01													84 persen		17,315,050,100	
3	27	01	2.01												11 dokumen		98,037,650	
3	27	01	2.01	01											2 Dokumen	30,000,000	43,792,600	Dinas Tanaman Pangan, Hortikultura, dan Perkebunan
3	27	01	2.01	02											1 Dokumen	10,000,000	10,493,950	Dinas Tanaman Pangan, Hortikultura, dan Perkebunan
3	27	01	2.01	03											1 Dokumen	6,000,000	10,493,950	Dinas Tanaman Pangan, Hortikultura, dan Perkebunan
3	27	01	2.01	04											1 Dokumen	10,000,000	10,493,950	Dinas Tanaman Pangan, Hortikultura, dan Perkebunan
3	27	01	2.01	05											1 dokumen	6,000,000	10,493,950	Dinas Tanaman Pangan, Hortikultura, dan Perkebunan

**Penetapan Rencana Kerja Pemerintah Daerah (RKPD)
Kabupaten Lampung Selatan
Tahun 2022**

Kode	Urusan/ Bidang Urusan/ Program/ Kegiatan/ Sub Kegiatan	Indikator Program/ Kegiatan/ Sub Kegiatan	Target Akhir Periode RPJMD	Realisasi Capaian RKPD Tahun 2020	Prakiraan Capaian Target RKPD Tahun 2021	Capaian Kinerja dan Kerangka Pendanaan						Kelompok Sasaran	Prakiraan Maju Rencana Tahun 2023		Perangkat Daerah Penanggung Jawab
						Target 2022	Pagu Indikatif	Lokasi	Sumber Dana	Prioritas			Target	Pagu Indikatif	
										Nasional	Daerah				
3 27 01 2.05 02	Pengadaan Pakaian Dinas Beserta Atribut Kelengkapannya	Belanja Pakaian Pakaian Dinas Beserta Atribut Kelengkapannya				60 stel	27,000,000	Kab. Lampung Selatan, Kalianda, Way Urang	Dana Transfer Umum-Dana Alokasi Umum	Meningkatkan Sumber Daya Manusia Yang Berkualitas Dan Berdaya Saing	5. Peningkatan Profesionalisme Aparatur Daerah untuk Mewujudkan Tatakelola Pemerintahan yang Baik, Bersih dan Berwibawa	Pegawai Dinas Tanaman Pangan, Hortikultura, dan Perkebunan	60 stel	27,675,000	Dinas Tanaman Pangan, Hortikultura, dan Perkebunan
3 27 01 2.05 09	Pendidikan dan Pelatihan Pegawai Berdasarkan Tugas dan Fungsi	Pengiriman Peserta Diklat Singkat				2 orang	10,000,000	Kab. Lampung Selatan, Kalianda, Way Urang	Dana Transfer Umum-Dana Alokasi Umum	Meningkatkan Sumber Daya Manusia Yang Berkualitas Dan Berdaya Saing	5. Peningkatan Profesionalisme Aparatur Daerah untuk Mewujudkan Tatakelola Pemerintahan yang Baik, Bersih dan Berwibawa	Pegawai Dinas Tanaman Pangan, Hortikultura, dan Perkebunan	2 orang	20,000,000	Dinas Tanaman Pangan, Hortikultura, dan Perkebunan
3 27 01 2.06	Administrasi Umum Perangkat Daerah	Administrasi Umum	bulan		bulan	12 bulan	456,899,240						12 bulan	517,797,700	
3 27 01 2.06 01	Penyediaan Komponen Instalasi Listrik/Penerangan Bangunan Kantor	Alat-alat listrik dan komponen listrik kantor				9 Jenis	10,531,640	Kab. Lampung Selatan, Kalianda, Way Urang	Dana Transfer Umum-Dana Alokasi Umum		5. Peningkatan Profesionalisme Aparatur Daerah untuk Mewujudkan Tatakelola Pemerintahan yang Baik, Bersih dan Berwibawa	Dinas Tanaman Pangan, Hortikultura, dan Perkebunan	9 Jenis	10,813,000	Dinas Tanaman Pangan, Hortikultura, dan Perkebunan
3 27 01 2.06 02	Penyediaan Peralatan dan Perlengkapan Kantor	Pengadaan Peralatan dan Perlengkapan Kantor				11 unit	118,591,300	Kab. Lampung Selatan, Kalianda, Way Urang	Dana Transfer Umum-Dana Alokasi Umum		5. Peningkatan Profesionalisme Aparatur Daerah untuk Mewujudkan Tatakelola Pemerintahan yang Baik, Bersih dan Berwibawa	Dinas Tanaman Pangan, Hortikultura, dan Perkebunan	11 unit	141,188,300	Dinas Tanaman Pangan, Hortikultura, dan Perkebunan
3 27 01 2.06 03	Penyediaan Peralatan Rumah Tangga	Peralatan Rumah Tangga				20 Jenis	11,470,900	Kab. Lampung Selatan, Kalianda, Way Urang	Dana Transfer Umum-Dana Alokasi Umum		5. Peningkatan Profesionalisme Aparatur Daerah untuk Mewujudkan Tatakelola Pemerintahan yang Baik, Bersih dan Berwibawa	Dinas Tanaman Pangan, Hortikultura, dan Perkebunan	20 Jenis	11,757,600	Dinas Tanaman Pangan, Hortikultura, dan Perkebunan
3 27 01 2.06 04	Penyediaan Bahan Logistik Kantor	Bahan Logistik Kantor				54 jenis	65,320,400	Kab. Lampung Selatan, Kalianda, Way Urang	Dana Transfer Umum-Dana Alokasi Umum		5. Peningkatan Profesionalisme Aparatur Daerah untuk Mewujudkan Tatakelola Pemerintahan yang Baik, Bersih dan Berwibawa	Dinas Tanaman Pangan, Hortikultura, dan Perkebunan	54 jenis	66,953,400	Dinas Tanaman Pangan, Hortikultura, dan Perkebunan

**Penetapan Rencana Kerja Pemerintah Daerah (RKPD)
Kabupaten Lampung Selatan
Tahun 2022**

Kode	Urusan/ Bidang Urusan/ Program/ Kegiatan/ Sub Kegiatan	Indikator Program/ Kegiatan/ Sub Kegiatan	Target Akhir Periode RPJMD	Realisasi Capaian RKPD Tahun 2020	Prakiraan Capaian Target RKPD Tahun 2021	Capaian Kinerja dan Kerangka Pendanaan						Kelompok Sasaran	Prakiraan Maju Rencana Tahun 2023		Perangkat Daerah Penanggung Jawab				
						Target 2022	Pagu Indikatif	Lokasi	Sumber Dana	Prioritas			Target	Pagu Indikatif					
										Nasional	Daerah								
3	27	01	2.06	05	Penyediaan Barang Cetak dan Penggandaan	Cetakan dan Penggandaan				12 Bulan	55,625,000	Kab. Lampung Selatan, Kalianda, Way Urang	Dana Transfer Umum-Dana Alokasi Umum		5. Peningkatan Profesionalisme Aparatur Daerah untuk Mewujudkan Tatakelola Pemerintahan yang Baik, Bersih dan Berwibawa	Dinas Tanaman Pangan, Hortikultura, dan Perkebunan	12 Bulan	66,953,400	Dinas Tanaman Pangan, Hortikultura, dan Perkebunan
3	27	01	2.06	06	Penyediaan Bahan Bacaan dan Peraturan Perundang-undangan	Bahan Bacaan dan Peraturan Perundang-undangan				12 Bulan	18,000,000	Kab. Lampung Selatan, Kalianda, Way Urang	Dana Transfer Umum-Dana Alokasi Umum		5. Peningkatan Profesionalisme Aparatur Daerah untuk Mewujudkan Tatakelola Pemerintahan yang Baik, Bersih dan Berwibawa	Dinas Tanaman Pangan, Hortikultura, dan Perkebunan	12 Bulan	18,000,000	Dinas Tanaman Pangan, Hortikultura, dan Perkebunan
3	27	01	2.06	07	Penyediaan Bahan/Material	Penyediaan Bahan/Material kantor				2 Paket	50,000,000	Kab. Lampung Selatan, Kalianda, Way Urang	Dana Transfer Umum-Dana Alokasi Umum		5. Peningkatan Profesionalisme Aparatur Daerah untuk Mewujudkan Tatakelola Pemerintahan yang Baik, Bersih dan Berwibawa	Dinas Tanaman Pangan, Hortikultura, dan Perkebunan	2 Paket	71,588,000	Dinas Tanaman Pangan, Hortikultura, dan Perkebunan
3	27	01	2.06	08	Fasilitasi Kunjungan Tamu	Fasilitasi Makan Minum Rapat kantor dan Jamuan Tamu				11 Kali	44,150,000	Kab. Lampung Selatan, Kalianda, Way Urang	Dana Transfer Umum-Dana Alokasi Umum		5. Peningkatan Profesionalisme Aparatur Daerah untuk Mewujudkan Tatakelola Pemerintahan yang Baik, Bersih dan Berwibawa	Dinas Tanaman Pangan, Hortikultura, dan Perkebunan	11 Kali	45,253,750	Dinas Tanaman Pangan, Hortikultura, dan Perkebunan
3	27	01	2.06	09	Penyelenggaraan Rapat Koordinasi dan Konsultasi SKPD	Rapat Koordinasi dan Konsultasi SKPD				44 kali	83,210,000	Kab. Lampung Selatan, Kalianda, Way Urang	Dana Transfer Umum-Dana Alokasi Umum		5. Peningkatan Profesionalisme Aparatur Daerah untuk Mewujudkan Tatakelola Pemerintahan yang Baik, Bersih dan Berwibawa	Dinas Tanaman Pangan, Hortikultura, dan Perkebunan	44 kali	85,290,250	Dinas Tanaman Pangan, Hortikultura, dan Perkebunan
3	27	01	2.08		Penyediaan Jasa Penunjang Urusan Pemerintahan Daerah	Jasa Penunjang Urusan Kantor	bulan		bulan	12 bulan	189,180,000						12 bulan	193,909,500	
3	27	01	2.08	02	Penyediaan Jasa Komunikasi, Sumber Daya Air dan Listrik	Rekening Telepon, Internet, Air & Listrik Kantor				12 bulan	189,180,000	Kab. Lampung Selatan, Kalianda, Way Urang	Dana Transfer Umum-Dana Alokasi Umum	Memperkuat Ketahanan Ekonomi Untuk Pertumbuhan Yang Berkualitas dan Berkeadilan	5. Peningkatan Profesionalisme Aparatur Daerah untuk Mewujudkan Tatakelola Pemerintahan yang Baik, Bersih dan Berwibawa	Dinas Tanaman Pangan, Hortikultura, dan Perkebunan	12 bulan	193,909,500	Dinas Tanaman Pangan, Hortikultura, dan Perkebunan

**Penetapan Rencana Kerja Pemerintah Daerah (RKPD)
Kabupaten Lampung Selatan
Tahun 2022**

Kode	Urusan/ Bidang Urusan/ Program/ Kegiatan/ Sub Kegiatan	Indikator Program/ Kegiatan/ Sub Kegiatan	Target Akhir Periode RPJMD	Realisasi Capaian RKPD Tahun 2020	Prakiraan Capaian Target RKPD Tahun 2021	Capaian Kinerja dan Kerangka Pendanaan						Kelompok Sasaran	Prakiraan Maju Rencana Tahun 2023		Perangkat Daerah Penanggung Jawab
						Target 2022	Pagu Indikatif	Lokasi	Sumber Dana	Prioritas			Target	Pagu Indikatif	
										Nasional	Daerah				
3 27 01 2.09	Pemeliharaan Barang Milik Daerah Penunjang Urusan Pemerintahan Daerah	Barang milik daerah yang dipelihara	unit		unit	173 unit	156,265,000						173 unit	242,008,050	
3 27 01 2.09 01	Penyediaan Jasa Pemeliharaan, Biaya Pemeliharaan dan Pajak Kendaraan Perorangan Dinas atau Kendaraan Dinas Jabatan	Pemeliharaan rutin/berkala dan Pajak Kendaraan Perorangan Dinas atau Kendaraan Dinas Jabatan				65 unit/tahun	17,250,000	Kab. Lampung Selatan, Kalianda, Way Urang	Dana Transfer Umum-Dana Alokasi Umum	Memperkuat Ketahanan Ekonomi Untuk Pertumbuhan Yang Berkualitas dan Berkeadilan	5. Peningkatan Profesionalisme Aparatur Daerah untuk Mewujudkan Tatakelola Pemerintahan yang Baik, Bersih dan Berwibawa	Dinas Tanaman Pangan, Hortikultura, dan Perkebunan	65 unit/tahun	17,681,250	Dinas Tanaman Pangan, Hortikultura, dan Perkebunan
3 27 01 2.09 02	Penyediaan Jasa Pemeliharaan, Biaya Pemeliharaan, Pajak, dan Perizinan Kendaraan Dinas Operasional atau Lapangan	Pemeliharaan rutin/berkala, pembayaran Pajak, dan Perizinan Kendaraan Dinas Operasional atau Lapangan				2 unit/tahun	73,615,000	Kab. Lampung Selatan, Kalianda, Way Urang	Dana Transfer Umum-Dana Alokasi Umum	Memperkuat Ketahanan Ekonomi Untuk Pertumbuhan Yang Berkualitas dan Berkeadilan	5. Peningkatan Profesionalisme Aparatur Daerah untuk Mewujudkan Tatakelola Pemerintahan yang Baik, Bersih dan Berwibawa	Dinas Tanaman Pangan, Hortikultura, dan Perkebunan	2 unit/tahun	158,541,800	Dinas Tanaman Pangan, Hortikultura, dan Perkebunan
3 27 01 2.09 06	Pemeliharaan Peralatan dan Mesin Lainnya	Pemeliharaan Peralatan dan Mesin Lainnya				34 unit	15,400,000	Kab. Lampung Selatan, Kalianda, Way Urang	Dana Transfer Umum-Dana Alokasi Umum	Memperkuat Ketahanan Ekonomi Untuk Pertumbuhan Yang Berkualitas dan Berkeadilan	5. Peningkatan Profesionalisme Aparatur Daerah untuk Mewujudkan Tatakelola Pemerintahan yang Baik, Bersih dan Berwibawa	Dinas Tanaman Pangan, Hortikultura, dan Perkebunan	34 unit	15,785,000	Dinas Tanaman Pangan, Hortikultura, dan Perkebunan
3 27 01 2.09 09	Pemeliharaan/Rehabilitasi Gedung Kantor dan Bangunan Lainnya	Pemeliharaan/Rehabilitasi Gedung Kantor				2 unit/tahun	50,000,000	Kab. Lampung Selatan, Kalianda, Way Urang	Dana Transfer Umum-Dana Alokasi Umum	Memperkuat Ketahanan Ekonomi Untuk Pertumbuhan Yang Berkualitas dan Berkeadilan	5. Peningkatan Profesionalisme Aparatur Daerah untuk Mewujudkan Tatakelola Pemerintahan yang Baik, Bersih dan Berwibawa	Dinas Tanaman Pangan, Hortikultura, dan Perkebunan	2 unit/tahun	50,000,000	Dinas Tanaman Pangan, Hortikultura, dan Perkebunan
3 27 02	PROGRAM PENYEDIAAN DAN PENGEMBANGAN SARANA PERTANIAN	Persentase Sarana Pertanian yang tersedia	persen		persen	100 persen	3,955,484,950						100 persen	4,022,925,250	
3 27 02 2.01	Pengawasan Penggunaan Sarana Pertanian	Persentase Pengawasan Penggunaan Sarana Pertanian	persen		persen	100 persen	3,803,986,950						100 persen	3,790,706,850	

**Penetapan Rencana Kerja Pemerintah Daerah (RKPD)
Kabupaten Lampung Selatan
Tahun 2022**

Kode	Urusan/ Bidang Urusan/ Program/ Kegiatan/ Sub Kegiatan	Indikator Program/ Kegiatan/ Sub Kegiatan	Target Akhir Periode RPJMD	Realisasi Capaian RKPD Tahun 2020	Prakiraan Capaian Target RKPD Tahun 2021	Capaian Kinerja dan Kerangka Pendanaan						Kelompok Sasaran	Prakiraan Maju Rencana Tahun 2023		Perangkat Daerah Penanggung Jawab
						Target 2022	Pagu Indikatif	Lokasi	Sumber Dana	Prioritas			Target	Pagu Indikatif	
										Nasional	Daerah				
3 27 02 2.01 01	Pengawasan Penggunaan Sarana Pendukung Pertanian sesuai dengan Komoditas, Teknologi dan Spesifik Lokasi	Jumlah sarana pertanian yang tersedia				763 Unit	1,771,913,600	Kab. Lampung Selatan, Semua Kecamatan, Semua Kelurahan	Dana Transfer Umum- Dana Alokasi Umum	Memperkuat Ketahanan Ekonomi Untuk Pertumbuhan Yang Berkualitas dan Berkeadilan	3. Penurunan Kemiskinan melalui Efektivitas Bantuan Sosial dan Peningkatan Kinerja Sektor Pertanian, Perikanan, Pariwisata, Perdagangan dan UMKM	Gapoktan/Pokt an di Kabupaten Lampung Selatan	763 Unit	2,017,511,000	Dinas Tanaman Pangan, Hortikultura, dan Perkebunan
3 27 02 2.01 02	Pendampingan Penggunaan Sarana Pendukung Pertanian	Jumlah peserta				100 Orang	2,032,073,350	Kab. Lampung Selatan, Semua Kecamatan, Semua Kelurahan	Dana Transfer Umum- Dana Alokasi Umum DBH CHT	Memperkuat Ketahanan Ekonomi Untuk Pertumbuhan Yang Berkualitas dan Berkeadilan	3. Penurunan Kemiskinan melalui Efektivitas Bantuan Sosial dan Peningkatan Kinerja Sektor Pertanian, Perikanan, Pariwisata, Perdagangan dan UMKM	Gapoktan/Pokt an di Kabupaten Lampung Selatan	100 Orang	1,773,195,850	Dinas Tanaman Pangan, Hortikultura, dan Perkebunan
3 27 02 2.02	Pengelolaan Sumber Daya Genetik (SDG) Hewan, Tumbuhan, dan Mikro Organisme Kabupaten/Kota	Dokumen Pengelolaan Kawasan Sumber Daya Genetik (SDG) Hewan, Tumbuhan dan Mikro Organisme	dokumen		dokumen	2 dokumen	151,498,000						2 dokumen	232,218,400	
3 27 02 2.02 01	Penjaminan Kemurnian dan Kelestarian SDG Hewan/Tanaman	Jumlah bibit				2500 Batang	151,498,000	Kab. Lampung Selatan, Kalianda, Way Urang	Dana Transfer Umum- Dana Alokasi Umum		3. Penurunan Kemiskinan melalui Efektivitas Bantuan Sosial dan Peningkatan Kinerja Sektor Pertanian, Perikanan, Pariwisata, Perdagangan dan UMKM	Dinas Tanaman Pangan, Hortikultura, dan Perkebunan	2500 Batang	232,218,400	Dinas Tanaman Pangan, Hortikultura, dan Perkebunan
3 27 03	PROGRAM PENYEDIAAN DAN PENGEMBANGAN PRASARANA PERTANIAN	Persentase Prasarana Pertanian yang tersedia dan dikembangkan	persen		persen	100 persen	2,890,000,000						100 persen	4,085,166,400	
3 27 03 2.01	Pengembangan Prasarana Pertanian	Dokumen pengembangan prasarana pertanian	dokumen		dokumen	11 dokumen	125,000,000						11 dokumen	193,176,400	
3 27 03 2.01 03	Koordinasi dan Sinkronisasi Prasarana Pendukung Pertanian lainnya	Dokumen				11 dokumen	125,000,000	Kab. Lampung Selatan, Semua Kecamatan, Semua Kelurahan	Dana Transfer Umum- Dana Alokasi Umum		3. Penurunan Kemiskinan melalui Efektivitas Bantuan Sosial dan Peningkatan Kinerja Sektor Pertanian, Perikanan, Pariwisata, Perdagangan dan UMKM	Dinas Tanaman Pangan, Hortikultura, dan Perkebunan	11 dokumen	193,176,400	Dinas Tanaman Pangan, Hortikultura, dan Perkebunan

**Penetapan Rencana Kerja Pemerintah Daerah (RKPD)
Kabupaten Lampung Selatan
Tahun 2022**

Kode	Urusan/ Bidang Urusan/ Program/ Kegiatan/ Sub Kegiatan	Indikator Program/ Kegiatan/ Sub Kegiatan	Target Akhir Periode RPJMD	Realisasi Capaian RKPD Tahun 2020	Prakiraan Capaian Target RKPD Tahun 2021	Capaian Kinerja dan Kerangka Pendanaan						Kelompok Sasaran	Prakiraan Maju Rencana Tahun 2023		Perangkat Daerah Penanggung Jawab
						Target 2022	Pagu Indikatif	Lokasi	Sumber Dana	Prioritas			Target	Pagu Indikatif	
										Nasional	Daerah				
3 27 03 2.02	Pembangunan Prasarana Pertanian	Prasarana pertanian yang tersedia dan dikembangkan	unit		unit	31 unit	2,765,000,000						31 unit	3,891,990,000	
3 27 03 2.02 01	Pembangunan, Rehabilitasi dan Pemeliharaan Jaringan Irigasi Usaha Tani	Jumlah Jaringan Irigasi Air Tanah Sedang				50 Unit	425,000,000	Kab. Lampung Selatan, Semua Kecamatan, Semua Kelurahan	Dana Transfer Umum - Dana Alokasi Umum Dana Transfer Khusus - Dana Alokasi Khusus Fisik	Memperkuat Ketahanan Ekonomi Untuk Pertumbuhan Yang Berkualitas dan Berkeadilan	3. Penurunan Kemiskinan melalui Efektivitas Bantuan Sosial dan Peningkatan Kinerja Sektor Pertanian, Perikanan, Pariwisata, Perdagangan dan UMKM 3. Penurunan Kemiskinan melalui Efektivitas Bantuan Sosial dan Peningkatan Kinerja Sektor Pertanian, Perikanan, Pariwisata, Perdagangan dan UMKM	Gapoktan/Pokt an di Kabupaten Lampung Selatan	50 Unit	1,731,990,000	Dinas Tanaman Pangan, Hortikultura, dan Perkebunan
3 27 03 2.02 02	Pembangunan, Rehabilitasi dan Pemeliharaan Embung Pertanian	Jumlah Embung				1 Unit	120,000,000	Kab. Lampung Selatan, Semua Kecamatan, Semua Kelurahan	Dana Transfer Khusus - Dana Alokasi Khusus Fisik	Memperkuat Ketahanan Ekonomi Untuk Pertumbuhan Yang Berkualitas dan Berkeadilan	3. Penurunan Kemiskinan melalui Efektivitas Bantuan Sosial dan Peningkatan Kinerja Sektor Pertanian, Perikanan, Pariwisata, Perdagangan dan UMKM	Gapoktan/Pokt an di Kabupaten Lampung Selatan	1 Unit	120,000,000	Dinas Tanaman Pangan, Hortikultura, dan Perkebunan
3 27 03 2.02 03	Pembangunan, Rehabilitasi dan Pemeliharaan Jalan Usaha Tani	Panjang Jalan Usaha Tani				3 Km	1,200,000,000	Kab. Lampung Selatan, Semua Kecamatan, Semua Kelurahan	Dana Transfer Khusus - Dana Alokasi Khusus Fisik	Memperkuat Ketahanan Ekonomi Untuk Pertumbuhan Yang Berkualitas dan Berkeadilan	3. Penurunan Kemiskinan melalui Efektivitas Bantuan Sosial dan Peningkatan Kinerja Sektor Pertanian, Perikanan, Pariwisata, Perdagangan dan UMKM	Gapoktan/Pokt an di Kabupaten Lampung Selatan	3 Km	900,000,000	Dinas Tanaman Pangan, Hortikultura, dan Perkebunan
3 27 03 2.02 05	Pembangunan, Rehabilitasi dan Pemeliharaan Long Storage	Jumlah Long Storage				2 Unit	120,000,000	Kab. Lampung Selatan, Semua Kecamatan, Semua Kelurahan	Dana Transfer Khusus - Dana Alokasi Khusus Fisik	Memperkuat Ketahanan Ekonomi Untuk Pertumbuhan Yang Berkualitas dan Berkeadilan	3. Penurunan Kemiskinan melalui Efektivitas Bantuan Sosial dan Peningkatan Kinerja Sektor Pertanian, Perikanan, Pariwisata, Perdagangan dan UMKM	Gapoktan/Pokt an di Kabupaten Lampung Selatan	2 Unit	240,000,000	Dinas Tanaman Pangan, Hortikultura, dan Perkebunan

**Penetapan Rencana Kerja Pemerintah Daerah (RKPD)
Kabupaten Lampung Selatan
Tahun 2022**

Kode	Urusan/ Bidang Urusan/ Program/ Kegiatan/ Sub Kegiatan	Indikator Program/ Kegiatan/ Sub Kegiatan	Target Akhir Periode RPJMD	Realisasi Capaian RKPD Tahun 2020	Prakiraan Capaian Target RKPD Tahun 2021	Capaian Kinerja dan Kerangka Pendanaan						Kelompok Sasaran	Prakiraan Maju Rencana Tahun 2023		Perangkat Daerah Penanggung Jawab
						Target 2022	Pagu Indikatif	Lokasi	Sumber Dana	Prioritas			Target	Pagu Indikatif	
										Nasional	Daerah				
3 27 03 2.02 08	Pembangunan, Rehabilitasi dan Pemeliharaan Balai Penyuluh di Kecamatan serta sarana pendukungnya	Jumlah BPP yang dipelihara				6 Unit	900,000,000	Kab. Lampung Selatan, Semua Kecamatan, Semua Kelurahan	Dana Transfer Khusus - Dana Alokasi Khusus Fisik	Memperkuat Ketahanan Ekonomi Untuk Pertumbuhan Yang Berkualitas dan Berkeadilan	3. Penurunan Kemiskinan melalui Efektivitas Bantuan Sosial dan Peningkatan Kinerja Sektor Pertanian, Perikanan, Pariwisata, Perdagangan dan UMKM	Gapoktan/Poktan di Kabupaten Lampung Selatan	6 Unit	900,000,000	Dinas Tanaman Pangan, Hortikultura, dan Perkebunan
3 27 05	PROGRAM PENGENDALIAN DAN PENANGGULANGAN BENCANA PERTANIAN	Persentase pengendalian dan penanggulangan bencana pertanian yang dilaksanakan	persen		persen	100 persen	353,757,100						100 persen	583,303,000	
3 27 05 2.01	Pengendalian dan Penanggulangan Bencana Pertanian Kabupaten/Kota	Jumlah pengendalian dan penanggulangan bencana pertanian	Kali		Kali	5 Kali	353,757,100						5 Kali	583,303,000	
3 27 05 2.01 01	Pengendalian Organisme Pengganggu Tumbuhan (OPT) Tanaman Pangan, Hortikultura, dan Perkebunan	Jumlah Pertemuan/Pelatihan Pengendalian OPT				3 Kali	353,757,100	Kab. Lampung Selatan, Semua Kecamatan, Semua Kelurahan	Dana Transfer Umum- Dana Alokasi Umum	Memperkuat Ketahanan Ekonomi Untuk Pertumbuhan Yang Berkualitas dan Berkeadilan	3. Penurunan Kemiskinan melalui Efektivitas Bantuan Sosial dan Peningkatan Kinerja Sektor Pertanian, Perikanan, Pariwisata, Perdagangan dan UMKM	Gapoktan/Poktan di Kabupaten Lampung Selatan	3 Kali	583,303,000	Dinas Tanaman Pangan, Hortikultura, dan Perkebunan
3 27 07	PROGRAM PENYULUHAN PERTANIAN	Persentase penyuluhan, pendidikan dan pelatihan pertanian	persen		persen	100 persen	672,794,000						100 persen	717,498,900	
3 27 07 2.01	Pelaksanaan Penyuluhan Pertanian	Pelaksanaan Penyuluhan Pertanian	Kali		Kali	67 Kali	672,794,000						67 Kali	717,498,900	
3 27 07 2.01 01	Peningkatan Kapasitas Kelembagaan Penyuluhan Pertanian di Kecamatan dan Desa	Jumlah Pertemuan				6 Kali	378,195,700	Kab. Lampung Selatan, Semua Kecamatan, Semua Kelurahan	Dana Transfer Umum- Dana Alokasi Umum Dana Transfer Khusus - Dana Alokasi Khusus Non Fisik	Memperkuat Ketahanan Ekonomi Untuk Pertumbuhan Yang Berkualitas dan Berkeadilan	3. Penurunan Kemiskinan melalui Efektivitas Bantuan Sosial dan Peningkatan Kinerja Sektor Pertanian, Perikanan, Pariwisata, Perdagangan dan UMKM	Gapoktan/Poktan di Kabupaten Lampung Selatan	6 Kali	586,926,000	Dinas Tanaman Pangan, Hortikultura, dan Perkebunan

**Penetapan Rencana Kerja Pemerintah Daerah (RKPD)
Kabupaten Lampung Selatan
Tahun 2022**

Kode	Urusan/ Bidang Urusan/ Program/ Kegiatan/ Sub Kegiatan	Indikator Program/ Kegiatan/ Sub Kegiatan	Target Akhir Periode RPJMD	Realisasi Capaian RKPD Tahun 2020	Prakiraan Capaian Target RKPD Tahun 2021	Capaian Kinerja dan Kerangka Pendanaan						Kelompok Sasaran	Prakiraan Maju Rencana Tahun 2023		Perangkat Daerah Penanggung Jawab
						Target 2022	Pagu Indikatif	Lokasi	Sumber Dana	Prioritas			Target	Pagu Indikatif	
										Nasional	Daerah				
3 27 07 2.01 02	Pengembangan Kapasitas Kelembagaan Petani di Kecamatan dan Desa	Jumlah Pertemuan				5 Kali	63,050,400	Kab. Lampung Selatan, Semua Kecamatan, Semua Kelurahan	Dana Transfer Umum- Dana Alokasi Umum	Memperkuat Ketahanan Ekonomi Untuk Pertumbuhan Yang Berkualitas dan Berkeadilan	3. Penurunan Kemiskinan melalui Efektivitas Bantuan Sosial dan Peningkatan Kinerja Sektor Pertanian, Perikanan, Pariwisata, Perdagangan dan UMKM	Gapoktan/Poktan di Kabupaten Lampung Selatan	5 Kali	68,654,900	Dinas Tanaman Pangan, Hortikultura, dan Perkebunan
3 27 07 2.01 03	Penyediaan dan Pemanfaatan Sarana dan Prasarana Penyuluhan Pertanian	Dokumen				1 Dokumen	231,547,900	Kab. Lampung Selatan, Semua Kecamatan, Semua Kelurahan	Dana Transfer Umum- Dana Alokasi Umum	Memperkuat Ketahanan Ekonomi Untuk Pertumbuhan Yang Berkualitas dan Berkeadilan	3. Penurunan Kemiskinan melalui Efektivitas Bantuan Sosial dan Peningkatan Kinerja Sektor Pertanian, Perikanan, Pariwisata, Perdagangan dan UMKM	Gapoktan/Poktan di Kabupaten Lampung Selatan	1 Dokumen	61,918,000	Dinas Tanaman Pangan, Hortikultura, dan Perkebunan
TOTAL							24,711,789,590							26,723,943,650	

**Penetapan Rencana Kerja Pemerintah Daerah (RKPD)
Kabupaten Lampung Selatan
Tahun 2022**

Kode	Urusan/ Bidang Urusan/ Program/ Kegiatan/ Sub Kegiatan	Indikator Program/ Kegiatan/ Sub Kegiatan	Target Akhir Periode RPJMD	Realisasi Capaian RKPD Tahun 2020	Prakiraan Capaian Target RKPD Tahun 2021	Capaian Kinerja dan Kerangka Pendanaan						Kelompok Sasaran	Prakiraan Maju Rencana Tahun 2023		Perangkat Daerah Penanggung Jawab
						Target 2022	Pagu Indikatif	Lokasi	Sumber Dana	Prioritas			Target	Pagu Indikatif	
										Nasional	Daerah				
3 27 01 2.01 06	Koordinasi dan Penyusunan Laporan Capaian Kinerja dan Ikhtisar Realisasi Kinerja SKPD	Laporan Capaian Kinerja dan Ikhtisar Realisasi Kinerja SKPD				2 dokumen	11,394,400	Kab. Lampung Selatan, Semua Kecamatan, Semua Kelurahan	Dana Transfer Umum-Dana Alokasi Umum	Memperkuat Stabilitas Polhukhankam Dan Transformasi Pelayanan Publik	5. Peningkatan Profesionalisme Aparatur Daerah untuk Mewujudkan Tatakelola Pemerintahan yang Baik, Bersih dan Berwibawa	-	2 dokumen	12,000,000	Dinas Peternakan dan Kesehatan Hewan
3 27 01 2.02	Administrasi Keuangan Perangkat Daerah	Administrasi Keuangan Jumlah Dokumen	persen dokumen		persen dokumen	100 persen 4 dokumen	6,318,703,400						100 persen 4 dokumen	6,925,229,740	
3 27 01 2.02 01	Penyediaan Gaji dan Tunjangan ASN	Pembayaran Gaji dan Tunjangan ASN				12 bulan	5,581,414,000	Kab. Lampung Selatan, Kalianda, Way Urang	Dana Transfer Umum-Dana Alokasi Umum		5. Peningkatan Profesionalisme Aparatur Daerah untuk Mewujudkan Tatakelola Pemerintahan yang Baik, Bersih dan Berwibawa	-	12 bulan	6,139,555,400	Dinas Peternakan dan Kesehatan Hewan
3 27 01 2.02 02	Penyediaan Administrasi Pelaksanaan Tugas ASN	Dokumen Administrasi Pelaksanaan Tugas ASN Dokumen Administrasi Pelaksanaan Tugas ASN				1 dokumen 12 bulan	722,041,900	Kab. Lampung Selatan, Kalianda, Kalianda	Dana Transfer Umum-Dana Alokasi Umum		5. Peningkatan Profesionalisme Aparatur Daerah untuk Mewujudkan Tatakelola Pemerintahan yang Baik, Bersih dan Berwibawa	-	1 dokumen 12 bulan	760,850,090	Dinas Peternakan dan Kesehatan Hewan
3 27 01 2.02 05	Koordinasi dan Penyusunan Laporan Keuangan Akhir Tahun SKPD	Dokumen Laporan Keuangan SKPD				1 dokumen	8,645,000	Kab. Lampung Selatan, Kalianda, Way Urang	Dana Transfer Umum-Dana Alokasi Umum		5. Peningkatan Profesionalisme Aparatur Daerah untuk Mewujudkan Tatakelola Pemerintahan yang Baik, Bersih dan Berwibawa	-	1 dokumen	12,413,500	Dinas Peternakan dan Kesehatan Hewan
3 27 01 2.02 07	Koordinasi dan Penyusunan Laporan Keuangan Bulanan/Triwulanan/Semesteran SKPD	Dokumen Laporan Realisasi Keuangan Bulanan/Triwulanan/Semesteran SKPD Dokumen Laporan Realisasi Keuangan Bulanan/Triwulanan/Semesteran SKPD				8 dokumen 12 bulan	6,602,500	Kab. Lampung Selatan, Kalianda, Way Urang	Dana Transfer Umum-Dana Alokasi Umum		5. Peningkatan Profesionalisme Aparatur Daerah untuk Mewujudkan Tatakelola Pemerintahan yang Baik, Bersih dan Berwibawa	-	8 dokumen 12 bulan	12,410,750	Dinas Peternakan dan Kesehatan Hewan
3 27 01 2.05	Administrasi Kepegawaian Perangkat Daerah		persen		persen	100 persen	11,625,000						100 persen	13,069,100	

**Penetapan Rencana Kerja Pemerintah Daerah (RKPD)
Kabupaten Lampung Selatan
Tahun 2022**

Kode	Urusan/ Bidang Urusan/ Program/ Kegiatan/ Sub Kegiatan	Indikator Program/ Kegiatan/ Sub Kegiatan	Target Akhir Periode RPJMD	Realisasi Capaian RKPD Tahun 2020	Prakiraan Capaian Target RKPD Tahun 2021	Capaian Kinerja dan Kerangka Pendanaan						Kelompok Sasaran	Prakiraan Maju Rencana Tahun 2023		Perangkat Daerah Penanggung Jawab
						Target 2022	Pagu Indikatif	Lokasi	Sumber Dana	Prioritas			Target	Pagu Indikatif	
										Nasional	Daerah				
3 27 01 2.05 02	Pengadaan Pakaian Dinas Beserta Atribut Kelengkapannya	Belanja Pakaian Pakaian Dinas Beserta Atribut Kelengkapannya				85 unit	11,625,000	Kab. Lampung Selatan, Kalianda, Way Urang	Dana Transfer Umum-Dana Alokasi Umum	Meningkatkan Sumber Daya Manusia Yang Berkualitas Dan Berdaya Saing	5. Peningkatan Profesionalisme Aparatur Daerah untuk Mewujudkan Tatakelola Pemerintahan yang Baik, Bersih dan Berwibawa	-	85 unit	13,069,100	Dinas Peternakan dan Kesehatan Hewan
3 27 01 2.06	Administrasi Umum Perangkat Daerah	Persentase Administrasi Umum	persen		persen	100 persen	280,723,700						100 persen	312,997,600	
3 27 01 2.06 02	Penyediaan Peralatan dan Perlengkapan Kantor	Pengadaan Peralatan dan Perlengkapan Kantor				12 bulan	124,041,000	Kab. Lampung Selatan, Kalianda, Way Urang	Dana Transfer Umum-Dana Alokasi Umum		5. Peningkatan Profesionalisme Aparatur Daerah untuk Mewujudkan Tatakelola Pemerintahan yang Baik, Bersih dan Berwibawa	-	12 bulan	136,445,100	Dinas Peternakan dan Kesehatan Hewan
3 27 01 2.06 03	Penyediaan Peralatan Rumah Tangga	Peralatan Rumah Tangga				12 bulan	11,835,300	Kab. Lampung Selatan, Kalianda, Way Urang	Dana Transfer Umum-Dana Alokasi Umum		5. Peningkatan Profesionalisme Aparatur Daerah untuk Mewujudkan Tatakelola Pemerintahan yang Baik, Bersih dan Berwibawa	-	12 bulan	13,312,310	Dinas Peternakan dan Kesehatan Hewan
3 27 01 2.06 04	Penyediaan Bahan Logistik Kantor	Bahan Logistik Kantor				12 bulan	20,047,100	Kab. Lampung Selatan, Kalianda, Semua Kelurahan	Dana Transfer Umum-Dana Alokasi Umum		5. Peningkatan Profesionalisme Aparatur Daerah untuk Mewujudkan Tatakelola Pemerintahan yang Baik, Bersih dan Berwibawa	-	12 bulan	22,227,260	Dinas Peternakan dan Kesehatan Hewan
3 27 01 2.06 05	Penyediaan Barang Cetak dan Penggandaan	Cetak dan Penggandaan				2000 lembar	15,544,300	Kab. Lampung Selatan, Kalianda, Way Urang	Dana Transfer Umum-Dana Alokasi Umum		5. Peningkatan Profesionalisme Aparatur Daerah untuk Mewujudkan Tatakelola Pemerintahan yang Baik, Bersih dan Berwibawa	-	2000 lembar	17,098,730	Dinas Peternakan dan Kesehatan Hewan
3 27 01 2.06 06	Penyediaan Bahan Bacaan dan Peraturan Perundang-undangan	Bahan Bacaan dan Peraturan Perundang-undangan				2 dokumen	15,000,000	Kab. Lampung Selatan, Kalianda, Way Urang	Dana Transfer Umum-Dana Alokasi Umum		5. Peningkatan Profesionalisme Aparatur Daerah untuk Mewujudkan Tatakelola Pemerintahan yang Baik, Bersih dan Berwibawa	-	2 dokumen	16,500,000	Dinas Peternakan dan Kesehatan Hewan

**Penetapan Rencana Kerja Pemerintah Daerah (RKPD)
Kabupaten Lampung Selatan
Tahun 2022**

Kode	Urusan/ Bidang Urusan/ Program/ Kegiatan/ Sub Kegiatan	Indikator Program/ Kegiatan/ Sub Kegiatan	Target Akhir Periode RPJMD	Realisasi Capaian RKPD Tahun 2020	Prakiraan Capaian Target RKPD Tahun 2021	Capaian Kinerja dan Kerangka Pendanaan						Kelompok Sasaran	Prakiraan Maju Rencana Tahun 2023		Perangkat Daerah Penanggung Jawab
						Target 2022	Pagu Indikatif	Lokasi	Sumber Dana	Prioritas			Target	Pagu Indikatif	
										Nasional	Daerah				
3 27 01 2.06 07	Penyediaan Bahan/Material	Penyediaan Bahan/Material kantor				12 bulan	16,244,000	Kab. Lampung Selatan, Kalianda, Kalianda	Dana Transfer Umum-Dana Alokasi Umum		5. Peningkatan Profesionalisme Aparatur Daerah untuk Mewujudkan Tatakelola Pemerintahan yang Baik, Bersih dan Berwibawa	-	12 bulan	20,000,000	Dinas Peternakan dan Kesehatan Hewan
3 27 01 2.06 08	Fasilitasi Kunjungan Tamu	Fasilitasi Kunjungan Tamu kantor				12 kali	53,200,000	Kab. Lampung Selatan, Kalianda, Kalianda	Dana Transfer Umum-Dana Alokasi Umum		5. Peningkatan Profesionalisme Aparatur Daerah untuk Mewujudkan Tatakelola Pemerintahan yang Baik, Bersih dan Berwibawa	-	12 kali	60,000,000	Dinas Peternakan dan Kesehatan Hewan
3 27 01 2.06 09	Penyelenggaraan Rapat Koordinasi dan Konsultasi SKPD	Rapat Koordinasi dan Konsultasi SKPD				24 kali	24,812,000	Kab. Lampung Selatan, Kalianda, Kalianda	Dana Transfer Umum-Dana Alokasi Umum		5. Peningkatan Profesionalisme Aparatur Daerah untuk Mewujudkan Tatakelola Pemerintahan yang Baik, Bersih dan Berwibawa	-	24 kali	27,414,200	Dinas Peternakan dan Kesehatan Hewan
3 27 01 2.08	Penyediaan Jasa Penunjang Urusan Pemerintahan Daerah	Jasa Penunjang Urusan Kantor Jumlah Jasa Penunjang Urusan Pemerintahan Daerah	persen bulan		persen bulan	100 persen 12 bulan	106,200,000						100 persen 12 bulan	116,820,000	
3 27 01 2.08 02	Penyediaan Jasa Komunikasi, Sumber Daya Air dan Listrik	Rekening Telepon, Internet, Air & Listrik Kantor				12 bulan	106,200,000	Kab. Lampung Selatan, Kalianda, Way Urang	Dana Transfer Umum-Dana Alokasi Umum			-	12 bulan	116,820,000	Dinas Peternakan dan Kesehatan Hewan
3 27 01 2.09	Pemeliharaan Barang Milik Daerah Penunjang Urusan Pemerintahan Daerah	Jumlah Barang Milik Daerah Yang Dipelihara	unit		unit	78 unit	250,350,000						78 unit	275,385,000	
3 27 01 2.09 01	Penyediaan Jasa Pemeliharaan, Biaya Pemeliharaan dan Pajak Kendaraan Perorangan Dinas atau Kendaraan Dinas Jabatan	Pemeliharaan rutin/berkala dan Pajak Kendaraan Perorangan Dinas atau Kendaraan Dinas Jabatan				10 unit	176,850,000	Kab. Lampung Selatan, Kalianda, Kalianda	Dana Transfer Umum-Dana Alokasi Umum	Memperkuat Infrastruktur Untuk Mendukung Pengembangan Ekonomi Dan Pelayanan Dasar	5. Peningkatan Profesionalisme Aparatur Daerah untuk Mewujudkan Tatakelola Pemerintahan yang Baik, Bersih dan Berwibawa	-	10 unit	194,535,000	Dinas Peternakan dan Kesehatan Hewan

**Penetapan Rencana Kerja Pemerintah Daerah (RKPD)
Kabupaten Lampung Selatan
Tahun 2022**

Kode	Urusan/ Bidang Urusan/ Program/ Kegiatan/ Sub Kegiatan	Indikator Program/ Kegiatan/ Sub Kegiatan	Target Akhir Periode RPJMD	Realisasi Capaian RKPD Tahun 2020	Prakiraan Capaian Target RKPD Tahun 2021	Capaian Kinerja dan Kerangka Pendanaan						Kelompok Sasaran	Prakiraan Maju Rencana Tahun 2023		Perangkat Daerah Penanggung Jawab
						Target 2022	Pagu Indikatif	Lokasi	Sumber Dana	Prioritas			Target	Pagu Indikatif	
										Nasional	Daerah				
3 27 01 2.09 02	Penyediaan Jasa Pemeliharaan, Biaya Pemeliharaan, Pajak, dan Perizinan Kendaraan Dinas Operasional atau Lapangan	Pemeliharaan rutin/berkala, pembayaran Pajak, dan Perizinan Kendaraan Dinas Operasional atau Lapangan				7 unit	3,500,000	Kab. Lampung Selatan, Kalianda, Kalianda	Dana Transfer Umum-Dana Alokasi Umum	Memperkuat Infrastruktur Untuk Mendukung Pengembangan Ekonomi Dan Pelayanan Dasar	5. Peningkatan Profesionalisme Aparatur Daerah untuk Mewujudkan Tatakelola Pemerintahan yang Baik, Bersih dan Berwibawa	-	7 unit	3,850,000	Dinas Peternakan dan Kesehatan Hewan
3 27 01 2.09 06	Pemeliharaan Peralatan dan Mesin Lainnya	Pemeliharaan Peralatan dan Mesin Lainnya				40 unit	20,000,000	Kab. Lampung Selatan, Kalianda, Way Urang	Dana Transfer Umum-Dana Alokasi Umum	Memperkuat Infrastruktur Untuk Mendukung Pengembangan Ekonomi Dan Pelayanan Dasar	5. Peningkatan Profesionalisme Aparatur Daerah untuk Mewujudkan Tatakelola Pemerintahan yang Baik, Bersih dan Berwibawa	-	40 unit	22,000,000	Dinas Peternakan dan Kesehatan Hewan
3 27 01 2.09 09	Pemeliharaan/Rehabilitasi Gedung Kantor dan Bangunan Lainnya	Pemeliharaan/Rehabilitasi Gedung Kantor				2 unit	50,000,000	Kab. Lampung Selatan, Kalianda, Way Urang Kab. Lampung Selatan, Sidomulyo, Kota Dalam	Dana Transfer Umum-Dana Alokasi Umum	Memperkuat Infrastruktur Untuk Mendukung Pengembangan Ekonomi Dan Pelayanan Dasar	5. Peningkatan Profesionalisme Aparatur Daerah untuk Mewujudkan Tatakelola Pemerintahan yang Baik, Bersih dan Berwibawa	-	2 unit	55,000,000	Dinas Peternakan dan Kesehatan Hewan
3 27 02	PROGRAM PENYEDIAAN DAN PENGEMBANGAN SARANA PERTANIAN	Persentase Prasarana Pertanian yang tersedia (%)	Persen		Persen	100 Persen	1,545,973,300						100 Persen	1,755,000,000	
3 27 02 2.01	Pengawasan Penggunaan Sarana Pertanian	Pengawasan Penggunaan Sarana Pertanian Persentase Pengawasan Sarana Pertanian yang tersedia	kegiatan persen		kegiatan persen	2 kegiatan 100 persen	9,405,400						2 kegiatan 100 persen	30,000,000	
3 27 02 2.01 01	Pengawasan Penggunaan Sarana Pendukung Pertanian sesuai dengan Komoditas, Teknologi dan Spesifik Lokasi	Jumlah Bimtek Pengolahan Bidang Peternakan				1 Kegiatan	9,405,400	Kab. Lampung Selatan, Semua Kecamatan, Semua Kelurahan	Dana Transfer Umum-Dana Alokasi Umum		3. Penurunan Kemiskinan melalui Efektivitas Bantuan Sosial dan Peningkatan Kinerja Sektor Pertanian, Perikanan, Pariwisata, Perdagangan dan UMKM	-	1 Kegiatan	30,000,000	Dinas Peternakan dan Kesehatan Hewan
3 27 02 2.03	Peningkatan Mutu dan Peredaran Benih/Bibit Ternak dan Tanaman Pakan dalam Daerah Kabupaten/Kota	Persentase Pengawasan Peredaran, dan Peningkatan Mutu Benih/Bibit Ternak dan Tanaman Pakan Ternak (Pengawasan)	persen		persen	100 persen	0						100 persen	0	

**Penetapan Rencana Kerja Pemerintah Daerah (RKPD)
Kabupaten Lampung Selatan
Tahun 2022**

Kode	Urusan/ Bidang Urusan/ Program/ Kegiatan/ Sub Kegiatan	Indikator Program/ Kegiatan/ Sub Kegiatan	Target Akhir Periode RPJMD	Realisasi Capaian RKPD Tahun 2020	Prakiraan Capaian Target RKPD Tahun 2021	Capaian Kinerja dan Kerangka Pendanaan						Kelompok Sasaran	Prakiraan Maju Rencana Tahun 2023		Perangkat Daerah Penanggung Jawab
						Target 2022	Pagu Indikatif	Lokasi	Sumber Dana	Prioritas			Target	Pagu Indikatif	
										Nasional	Daerah				
3 27 02 2.03 01	Pengawasan Mutu Benih/Bibit Ternak, Bahan Pakan/Pakan/Tanaman Skala Kecil						0					0		0	Dinas Peternakan dan Kesehatan Hewan
3 27 02 2.05	Pengendalian dan Pengawasan Penyediaan dan Peredaran Benih/Bibit Ternak, dan Hijauan Pakan Ternak dalam Daerah Kabupaten/Kota	Pengawasan, Penyediaan dan Peredaran Benih/Bibit Ternak, dan Hijauan Pakan Ternak (Pengawasan)	pengawasan		pengawasan	2 pengawasan	16,209,700						2 pengawasan	25,000,000	
3 27 02 2.05 03	Pengawasan Peredaran dan Sertifikasi Benih/Bibit Ternak	Surat Keterangan Layak Bibit				200 Lembar	16,209,700	Kab. Lampung Selatan, Semua Kecamatan, Semua Kelurahan	Dana Transfer Umum- Dana Alokasi Umum		3. Penurunan Kemiskinan melalui Efektivitas Bantuan Sosial dan Peningkatan Kinerja Sektor Pertanian, Perikanan, Pariwisata, Perdagangan dan UMKM	0	200 Lembar	25,000,000	Dinas Peternakan dan Kesehatan Hewan
3 27 02 2.05 05	Pengendalian Penyediaan Benih/Bibit Ternak dan Hijauan Pakan Ternak						0					0		0	Dinas Peternakan dan Kesehatan Hewan
3 27 02 2.06	Penyediaan Benih/Bibit Ternak dan Hijauan Pakan Ternak yang Sumbernya dalam 1 (satu) Daerah Kabupaten/Kota Lain	Persentase Pengadaan Benih/Bibit Ternak dan Sarana Pengolahan Pakan (%)	persen		persen	100 persen	1,520,358,200						100 persen	1,700,000,000	
3 27 02 2.06 01	Pengadaan Benih/Bibit Ternak yang Sumbernya dari Daerah Kabupaten/Kota Lain	Jumlah Ternak Yg Didistribusikan Ke Masyarakat				250 ekor	1,395,905,100	Kab. Lampung Selatan, Semua Kecamatan, Semua Kelurahan	Dana Transfer Umum- Dana Alokasi Umum		3. Penurunan Kemiskinan melalui Efektivitas Bantuan Sosial dan Peningkatan Kinerja Sektor Pertanian, Perikanan, Pariwisata, Perdagangan dan UMKM	0	250 ekor	1,500,000,000	Dinas Peternakan dan Kesehatan Hewan
3 27 02 2.06 02	Pengadaan Hijauan Pakan Ternak yang Sumbernya dari Daerah Kabupaten/Kota Lain	Jumlah Pengolahan Hijauan Pakan Ternak				3 Unit	124,453,100	Kab. Lampung Selatan, Semua Kecamatan, Semua Kelurahan	Dana Transfer Umum- Dana Alokasi Umum		3. Penurunan Kemiskinan melalui Efektivitas Bantuan Sosial dan Peningkatan Kinerja Sektor Pertanian, Perikanan, Pariwisata, Perdagangan dan UMKM	0	3 Unit	200,000,000	Dinas Peternakan dan Kesehatan Hewan

**Penetapan Rencana Kerja Pemerintah Daerah (RKPD)
Kabupaten Lampung Selatan
Tahun 2022**

Kode	Urusan/ Bidang Urusan/ Program/ Kegiatan/ Sub Kegiatan	Indikator Program/ Kegiatan/ Sub Kegiatan	Target Akhir Periode RPJMD	Realisasi Capaian RKPD Tahun 2020	Prakiraan Capaian Target RKPD Tahun 2021	Capaian Kinerja dan Kerangka Pendanaan						Kelompok Sasaran	Prakiraan Maju Rencana Tahun 2023		Perangkat Daerah Penanggung Jawab
						Target 2022	Pagu Indikatif	Lokasi	Sumber Dana	Prioritas			Target	Pagu Indikatif	
										Nasional	Daerah				
3 27 03	PROGRAM PENYEDIAAN DAN PENGEMBANGAN PRASARANA PERTANIAN	Persentase Prasarana Pertanian yang tersedia (%)	Persen		Persen	100 Persen	2,335,910,500						100 Persen	2,370,000,000	
3 27 03	2.01	Pengembangan Prasarana Pertanian	Penyusunan Pengembangan Prasarana Pertanian		buku	50 buku	8,810,500						50 buku	30,000,000	
3 27 03	2.01 03	Koordinasi dan Sinkronisasi Prasarana Pendukung Pertanian lainnya	Buku Statistik			30 Buah	8,810,500	Kab. Lampung Selatan, Semua Kecamatan, Semua Kelurahan	Dana Transfer Umum- Dana Alokasi Umum		3. Penurunan Kemiskinan melalui Efektivitas Bantuan Sosial dan Peningkatan Kinerja Sektor Pertanian, Perikanan, Pariwisata, Perdagangan dan UMKM	0	30 Buah	30,000,000	Dinas Peternakan dan Kesehatan Hewan
3 27 03	2.02	Pembangunan Prasarana Pertanian	Jumlah Prasarana Pertanian yang dibangun dan di rehabilitasi		%	60 %	2,327,100,000						60 %	2,340,000,000	
3 27 03	2.02 01	Pembangunan, Rehabilitasi dan Pemeliharaan Jaringan Irigasi Usaha Tani	Jumlah Irigasi Air Tanah Yang Dibangun			9 Unit	1,247,100,000	Kab. Lampung Selatan, Semua Kecamatan, Semua Kelurahan	Dana Transfer Umum- Dana Alokasi Umum	Memperkuat Infrastruktur Untuk Mendukung Pengembangan Ekonomi Dan Pelayanan Dasar	3. Penurunan Kemiskinan melalui Efektivitas Bantuan Sosial dan Peningkatan Kinerja Sektor Pertanian, Perikanan, Pariwisata, Perdagangan dan UMKM	-	9 Unit	1,260,000,000	Dinas Peternakan dan Kesehatan Hewan
3 27 03	2.02 02	Pembangunan, Rehabilitasi dan Pemeliharaan Embung Pertanian	Jumlah Embung Yang Dibangun			4 Unit	480,000,000	Kab. Lampung Selatan, Semua Kecamatan, Semua Kelurahan	Dana Transfer Umum- Dana Alokasi Umum	Memperkuat Infrastruktur Untuk Mendukung Pengembangan Ekonomi Dan Pelayanan Dasar	3. Penurunan Kemiskinan melalui Efektivitas Bantuan Sosial dan Peningkatan Kinerja Sektor Pertanian, Perikanan, Pariwisata, Perdagangan dan UMKM	-	4 Unit	480,000,000	Dinas Peternakan dan Kesehatan Hewan
3 27 03	2.02 03	Pembangunan, Rehabilitasi dan Pemeliharaan Jalan Usaha Tani	Jumlah Jalan Produksi Yang Dibangun			2 Km	400,000,000	Kab. Lampung Selatan, Semua Kecamatan, Semua Kelurahan	Dana Transfer Umum- Dana Alokasi Umum	Memperkuat Infrastruktur Untuk Mendukung Pengembangan Ekonomi Dan Pelayanan Dasar	3. Penurunan Kemiskinan melalui Efektivitas Bantuan Sosial dan Peningkatan Kinerja Sektor Pertanian, Perikanan, Pariwisata, Perdagangan dan UMKM	-	2 Km	400,000,000	Dinas Peternakan dan Kesehatan Hewan

**Penetapan Rencana Kerja Pemerintah Daerah (RKPD)
Kabupaten Lampung Selatan
Tahun 2022**

Kode	Urusan/ Bidang Urusan/ Program/ Kegiatan/ Sub Kegiatan	Indikator Program/ Kegiatan/ Sub Kegiatan	Target Akhir Periode RPJMD	Realisasi Capaian RKPD Tahun 2020	Prakiraan Capaian Target RKPD Tahun 2021	Capaian Kinerja dan Kerangka Pendanaan						Kelompok Sasaran	Prakiraan Maju Rencana Tahun 2023		Perangkat Daerah Penanggung Jawab
						Target 2022	Pagu Indikatif	Lokasi	Sumber Dana	Prioritas			Target	Pagu Indikatif	
										Nasional	Daerah				
3 27 03 2.02 09	Pembangunan, Rehabilitasi dan Pemeliharaan Prasarana Pertanian Lainnya	Jumlah Pembangunan atau Rehab Puskesmas				2 Unit	200,000,000	Kab. Lampung Selatan, Semua Kecamatan, Semua Kelurahan	Dana Transfer Umum-Dana Alokasi Umum	Memperkuat Infrastruktur Untuk Mendukung Pengembangan Ekonomi Dan Pelayanan Dasar	3. Penurunan Kemiskinan melalui Efektivitas Bantuan Sosial dan Peningkatan Kinerja Sektor Pertanian, Perikanan, Pariwisata, Perdagangan dan UMKM	-	2 Unit	200,000,000	Dinas Peternakan dan Kesehatan Hewan
3 27 04	PROGRAM PENGENDALIAN KESEHATAN HEWAN DAN KESEHATAN MASYARAKAT VETERINER	Persentase Peningkatan Kesehatan Hewan dan Kesehatan Masyarakat Veteriner	%		%	77 %	332,252,100						77 %	450,000,000	
3 27 04 2.01	Penjaminan Kesehatan Hewan, Penutupan dan Pembukaan Daerah Wabah Penyakit Hewan Menular Dalam Daerah Kabupaten/Kota	Persentase Penanganan Penyakit Hewan Menular	%		%	72 %	65,250,000						72 %	100,000,000	
3 27 04 2.01 01	Pengendalian dan Penanggulangan Penyakit Hewan dan Zoonosis	Jumlah Vaksinasi Rabies				1000 ekor	65,250,000	Kab. Lampung Selatan, Semua Kecamatan, Semua Kelurahan	Dana Transfer Umum-Dana Alokasi Umum		3. Penurunan Kemiskinan melalui Efektivitas Bantuan Sosial dan Peningkatan Kinerja Sektor Pertanian, Perikanan, Pariwisata, Perdagangan dan UMKM	0	1000 ekor	100,000,000	Dinas Peternakan dan Kesehatan Hewan
3 27 04 2.03	Pengelolaan Pelayanan Jasa Laboratorium dan Jasa Medik Veteriner dalam Daerah Kabupaten/Kota	Persentase Peningkatan Penanggulangan Penyakit Hewan dan Gangguan Reproduksi	%		%	80 %	190,137,100						80 %	250,000,000	
3 27 04 2.03 02	Penyediaan Pelayanan Jasa Medik Veteriner	Jumlah Ternak Yang Diobati				2000 ekor	190,137,100	Kab. Lampung Selatan, Semua Kecamatan, Semua Kelurahan	Dana Transfer Umum-Dana Alokasi Umum		3. Penurunan Kemiskinan melalui Efektivitas Bantuan Sosial dan Peningkatan Kinerja Sektor Pertanian, Perikanan, Pariwisata, Perdagangan dan UMKM	0	2000 ekor	250,000,000	Dinas Peternakan dan Kesehatan Hewan
3 27 04 2.04	Penerapan dan Pengawasan Persyaratan Teknis Kesehatan Masyarakat Veteriner	Jumlah unit usaha yang ber-NKV	unit		unit	3 unit	76,865,000						3 unit	100,000,000	

**Penetapan Rencana Kerja Pemerintah Daerah (RKPD)
Kabupaten Lampung Selatan
Tahun 2022**

Kode	Urusan/ Bidang Urusan/ Program/ Kegiatan/ Sub Kegiatan	Indikator Program/ Kegiatan/ Sub Kegiatan	Target Akhir Periode RPJMD	Realisasi Capaian RKPD Tahun 2020	Prakiraan Capaian Target RKPD Tahun 2021	Capaian Kinerja dan Kerangka Pendanaan						Kelompok Sasaran	Prakiraan Maju Rencana Tahun 2023		Perangkat Daerah Penanggung Jawab
						Target 2022	Pagu Indikatif	Lokasi	Sumber Dana	Prioritas			Target	Pagu Indikatif	
										Nasional	Daerah				
3 27 04 2.04 02	Pengawasan Peredaran Hewan dan Produk Hewan	Jumlah Kegiatan Produk Hewan				17 kegiatan	76,865,000	Kab. Lampung Selatan, Semua Kecamatan, Semua Kelurahan	Dana Transfer Umum- Dana Alokasi Umum	Memperkuat Infrastruktur Untuk Mendukung Pengembangan Ekonomi Dan Pelayanan Dasar	3. Penurunan Kemiskinan melalui Efektivitas Bantuan Sosial dan Peningkatan Kinerja Sektor Pertanian, Perikanan, Pariwisata, Perdagangan dan UMKM	0	17 kegiatan	100,000,000	Dinas Peternakan dan Kesehatan Hewan
3 27 06	PROGRAM PERIZINAN USAHA PERTANIAN	Persentase PenerbitanTanda Daftar Izin Usaha Pertanian yang sesuai dengan peruntukannya	Persen		Persen	90 Persen	80,290,900						90 Persen	84,090,900	
3 27 06 2.01	Penerbitan Izin Usaha Pertanian yang Kegiatan Usahanya dalam Daerah Kabupaten/Kota	Jumlah Izin Usaha Pertanian dalam daerah yang diterbitkan (Izin)	izin		izin	2 izin	41,690,900						2 izin	44,090,900	
3 27 06 2.01 02	Penilaian Kelayakan dan Pemberian Pertimbangan Teknis Izin Usaha Pertanian	Jumlah Dokumen Asuransi Usaha Ternak				2000 Dokumen	41,690,900		Dana Transfer Umum- Dana Alokasi Umum		3. Penurunan Kemiskinan melalui Efektivitas Bantuan Sosial dan Peningkatan Kinerja Sektor Pertanian, Perikanan, Pariwisata, Perdagangan dan UMKM	-	2000 Dokumen	44,090,900	Dinas Peternakan dan Kesehatan Hewan
3 27 06 2.02	Penerbitan Izin Usaha Produksi Benih/Bibit Ternak dan Pakan, Fasilitas Pemeliharaan Hewan, Rumah Sakit Hewan/Pasar Hewan, Rumah Potong Hewan	Jumlah Rekomendasi Teknis Izin Usaha Produksi Benih Ternak dan Pakan, Fasilitas Pemeliharaan Hewan, Rumah Sakit Hewan/Pasar Hewan, RPH yang diterbitkan	dokumen		dokumen	12 dokumen	38,600,000						12 dokumen	40,000,000	
3 27 06 2.02 02	Pengawasan Pelaksanaan Izin Usaha Produksi Benih/Bibit Ternak dan Pakan	Jumlah Pertemuan Pelaku Usaha				1 Kegiatan	38,600,000	Kab. Lampung Selatan, Kalianda, Merak Belatung	Dana Transfer Umum- Dana Alokasi Umum		3. Penurunan Kemiskinan melalui Efektivitas Bantuan Sosial dan Peningkatan Kinerja Sektor Pertanian, Perikanan, Pariwisata, Perdagangan dan UMKM	-	1 Kegiatan	40,000,000	Dinas Peternakan dan Kesehatan Hewan
3 27 07	PROGRAM PENYULUHAN PERTANIAN	Persentase Penyuluhan Pertanian yang dilaksanakan (%)	Persen		Persen	90 Persen	60,520,000						90 Persen	74,900,000	

**Penetapan Rencana Kerja Pemerintah Daerah (RKPD)
Kabupaten Lampung Selatan
Tahun 2022**

Kode	Urusan/ Bidang Urusan/ Program/ Kegiatan/ Sub Kegiatan	Indikator Program/ Kegiatan/ Sub Kegiatan	Target Akhir Periode RPJMD	Realisasi Capaian RKPD Tahun 2020	Prakiraan Capaian Target RKPD Tahun 2021	Capaian Kinerja dan Kerangka Pendanaan						Kelompok Sasaran	Prakiraan Maju Rencana Tahun 2023		Perangkat Daerah Penanggung Jawab
						Target 2022	Pagu Indikatif	Lokasi	Sumber Dana	Prioritas			Target	Pagu Indikatif	
										Nasional	Daerah				
3 27 07 2.01	Pelaksanaan Penyuluhan Pertanian	Pelaksanaan Penyuluhan Pertanian (Penyuluhan)	kegiatan		kegiatan	5 kegiatan	60,520,000						5 kegiatan	74,900,000	
3 27 07 2.01 01	Peningkatan Kapasitas Kelembagaan Penyuluhan Pertanian di Kecamatan dan Desa	Jumlah Lembaga yang membuat Dokumen Programa				20 Lembaga	40,420,000	Kab. Lampung Selatan, Semua Kecamatan, Semua Kelurahan	Dana Transfer Umum- Dana Alokasi Umum	3. Penurunan Kemiskinan melalui Efektivitas Bantuan Sosial dan Peningkatan Kinerja Sektor Pertanian, Perikanan, Pariwisata, Perdagangan dan UMKM	-	20 Lembaga	48,100,000	Dinas Peternakan dan Kesehatan Hewan	
3 27 07 2.01 02	Pengembangan Kapasitas Kelembagaan Petani di Kecamatan dan Desa	Jumlah Lembaga yang membuat Dokumen RDK dan RDKK				10 Lembaga	20,100,000	Kab. Lampung Selatan, Semua Kecamatan, Semua Kelurahan	Dana Transfer Umum- Dana Alokasi Umum	3. Penurunan Kemiskinan melalui Efektivitas Bantuan Sosial dan Peningkatan Kinerja Sektor Pertanian, Perikanan, Pariwisata, Perdagangan dan UMKM	-	10 Lembaga	26,800,000	Dinas Peternakan dan Kesehatan Hewan	
TOTAL							11,415,633,300							12,488,992,340	

**Penetapan Rencana Kerja Pemerintah Daerah (RKPD)
Kabupaten Lampung Selatan
Tahun 2022**

Kode	Urusan/ Bidang Urusan/ Program/ Kegiatan/ Sub Kegiatan	Indikator Program/ Kegiatan/ Sub Kegiatan	Target Akhir Periode RPJMD	Realisasi Capaian RKPD Tahun 2020	Prakiraan Capaian Target RKPD Tahun 2021	Capaian Kinerja dan Kerangka Pendanaan						Kelompok Sasaran	Prakiraan Maju Rencana Tahun 2023		Perangkat Daerah Penanggung Jawab
						Target 2022	Pagu Indikatif	Lokasi	Sumber Dana	Prioritas			Target	Pagu Indikatif	
										Nasional	Daerah				
3 30 01 2.01 02	Koordinasi dan Penyusunan Dokumen RKA-SKPD	Dokumen RKA-SKPD				1 Dokumen	1,945,300	Kab. Lampung Selatan, Kalianda, Way Urang	Dana Transfer Umum- Dana Alokasi Umum		5. Peningkatan Profesionalisme Aparatur Daerah untuk Mewujudkan Tatakelola Pemerintahan yang Baik, Bersih dan Berwibawa	-	1 Dokumen	2,000,000	Dinas Perdagangan dan Perindustrian
3 30 01 2.01 03	Koordinasi dan Penyusunan Dokumen Perubahan RKA-SKPD	Dokumen RKA-SKPD Perubahan				1 Dokumen	1,477,900	Kab. Lampung Selatan, Kalianda, Way Urang	Dana Transfer Umum- Dana Alokasi Umum		5. Peningkatan Profesionalisme Aparatur Daerah untuk Mewujudkan Tatakelola Pemerintahan yang Baik, Bersih dan Berwibawa	-	1 Dokumen	1,500,000	Dinas Perdagangan dan Perindustrian
3 30 01 2.01 04	Koordinasi dan Penyusunan DPA-SKPD	DPA-SKPD				1 Dokumen	1,739,500	Kab. Lampung Selatan, Kalianda, Way Urang	Dana Transfer Umum- Dana Alokasi Umum		5. Peningkatan Profesionalisme Aparatur Daerah untuk Mewujudkan Tatakelola Pemerintahan yang Baik, Bersih dan Berwibawa	-	1 Dokumen	1,800,000	Dinas Perdagangan dan Perindustrian
3 30 01 2.01 05	Koordinasi dan Penyusunan Perubahan DPA-SKPD	DPA-SKPD Perubahan				1 Dokumen	1,445,500	Kab. Lampung Selatan, Kalianda, Way Urang	Dana Transfer Umum- Dana Alokasi Umum		5. Peningkatan Profesionalisme Aparatur Daerah untuk Mewujudkan Tatakelola Pemerintahan yang Baik, Bersih dan Berwibawa	-	1 Dokumen	4,500,000	Dinas Perdagangan dan Perindustrian
3 30 01 2.01 06	Koordinasi dan Penyusunan Laporan Capaian Kinerja dan Ikhtisar Realisasi Kinerja SKPD	Laporan Capaian Kinerja dan Ikhtisar Realisasi Kinerja SKPD				4 Dokumen	2,722,000	Kab. Lampung Selatan, Kalianda, Way Urang	Dana Transfer Umum- Dana Alokasi Umum		5. Peningkatan Profesionalisme Aparatur Daerah untuk Mewujudkan Tatakelola Pemerintahan yang Baik, Bersih dan Berwibawa	-	4 Dokumen	2,750,000	Dinas Perdagangan dan Perindustrian
3 30 01 2.02	Administrasi Keuangan Perangkat Daerah	Administrasi Keuangan	persen		persen	100 persen	6,127,563,100						100 persen	6,610,212,180	
3 30 01 2.02 01	Penyediaan Gaji dan Tunjangan ASN	Pembayaran Gaji dan Tunjangan ASN				12 Bulan	5,092,251,800	Kab. Lampung Selatan, Kalianda, Way Urang	Dana Transfer Umum- Dana Alokasi Umum		5. Peningkatan Profesionalisme Aparatur Daerah untuk Mewujudkan Tatakelola Pemerintahan yang Baik, Bersih dan Berwibawa	-	12 Bulan	5,601,476,980	Dinas Perdagangan dan Perindustrian

**Penetapan Rencana Kerja Pemerintah Daerah (RKPD)
Kabupaten Lampung Selatan
Tahun 2022**

Kode	Urusan/ Bidang Urusan/ Program/ Kegiatan/ Sub Kegiatan	Indikator Program/ Kegiatan/ Sub Kegiatan	Target Akhir Periode RPJMD	Realisasi Capaian RKPD Tahun 2020	Prakiraan Capaian Target RKPD Tahun 2021	Capaian Kinerja dan Kerangka Pendanaan						Kelompok Sasaran	Prakiraan Maju Rencana Tahun 2023		Perangkat Daerah Penanggung Jawab
						Target 2022	Pagu Indikatif	Lokasi	Sumber Dana	Prioritas			Target	Pagu Indikatif	
										Nasional	Daerah				
3 30 01 2.02 02	Penyediaan Administrasi Pelaksanaan Tugas ASN	Pembayaran Honorarium dan Administrasi Pelaksanaan Tugas ASN				12 Bulan	925,752,800	Kab. Lampung Selatan, Kalianda, Way Urang	Dana Transfer Umum-Dana Alokasi Umum		5. Peningkatan Profesionalisme Aparatur Daerah untuk Mewujudkan Tatakelola Pemerintahan yang Baik, Bersih dan Berwibawa	-	12 Bulan	976,010,200	Dinas Perdagangan dan Perindustrian
3 30 01 2.02 03	Pelaksanaan Penatausahaan dan Pengujian/Verifikasi Keuangan SKPD	Dokumen Penatausahaan dan Pengujian/Verifikasi Keuangan SKPD				1 Dokumen	27,793,000	Kab. Lampung Selatan, Kalianda, Way Urang	Dana Transfer Umum-Dana Alokasi Umum		5. Peningkatan Profesionalisme Aparatur Daerah untuk Mewujudkan Tatakelola Pemerintahan yang Baik, Bersih dan Berwibawa	-	1 Dokumen	0	Dinas Perdagangan dan Perindustrian
3 30 01 2.02 04	Koordinasi dan Pelaksanaan Akuntansi SKPD	Dokumen Pelaksanaan Akuntansi SKPD				1 Dokumen	20,444,000	Kab. Lampung Selatan, Kalianda, Way Urang	Dana Transfer Umum-Dana Alokasi Umum		5. Peningkatan Profesionalisme Aparatur Daerah untuk Mewujudkan Tatakelola Pemerintahan yang Baik, Bersih dan Berwibawa	-	1 Dokumen	0	Dinas Perdagangan dan Perindustrian
3 30 01 2.02 05	Koordinasi dan Penyusunan Laporan Keuangan Akhir Tahun SKPD	Laporan Keuangan Akhir Tahun SKPD				1 Dokumen	10,000,000	Kab. Lampung Selatan, Kalianda, Way Urang	Dana Transfer Umum-Dana Alokasi Umum		5. Peningkatan Profesionalisme Aparatur Daerah untuk Mewujudkan Tatakelola Pemerintahan yang Baik, Bersih dan Berwibawa	-	1 Dokumen	10,450,000	Dinas Perdagangan dan Perindustrian
3 30 01 2.02 06	Pengelolaan dan Penyiapan Bahan Tanggapan Pemeriksaan	Laporan dan Bahan Tanggapan Pemeriksaan LKPD				1 Dokumen	28,513,500	Kab. Lampung Selatan, Kalianda, Way Urang	Dana Transfer Umum-Dana Alokasi Umum		5. Peningkatan Profesionalisme Aparatur Daerah untuk Mewujudkan Tatakelola Pemerintahan yang Baik, Bersih dan Berwibawa	-	1 Dokumen	0	Dinas Perdagangan dan Perindustrian
3 30 01 2.02 07	Koordinasi dan Penyusunan Laporan Keuangan Bulanan/Triwulanan/Semesteran SKPD	Laporan Realisasi Keuangan Bulanan/Triwulanan/Semesteran SKPD				12 Bulan	22,808,000	Kab. Lampung Selatan, Kalianda, Way Urang	Dana Transfer Umum-Dana Alokasi Umum		5. Peningkatan Profesionalisme Aparatur Daerah untuk Mewujudkan Tatakelola Pemerintahan yang Baik, Bersih dan Berwibawa	-	12 Bulan	22,275,000	Dinas Perdagangan dan Perindustrian
3 30 01 2.05	Administrasi Kepegawaian Perangkat Daerah	Administrasi Kepegawaian	persen		persen	100 persen	20,000,000						100 persen	30,000,000	

**Penetapan Rencana Kerja Pemerintah Daerah (RKPD)
Kabupaten Lampung Selatan
Tahun 2022**

Kode	Urusan/ Bidang Urusan/ Program/ Kegiatan/ Sub Kegiatan	Indikator Program/ Kegiatan/ Sub Kegiatan	Target Akhir Periode RPJMD	Realisasi Capaian RKPD Tahun 2020	Prakiraan Capaian Target RKPD Tahun 2021	Capaian Kinerja dan Kerangka Pendanaan						Kelompok Sasaran	Prakiraan Maju Rencana Tahun 2023		Perangkat Daerah Penanggung Jawab
						Target 2022	Pagu Indikatif	Lokasi	Sumber Dana	Prioritas			Target	Pagu Indikatif	
										Nasional	Daerah				
3 30 01 2.05 09	Pendidikan dan Pelatihan Pegawai Berdasarkan Tugas dan Fungsi	Pengiriman Peserta Diklat Singkat				4 orang	20,000,000	Kab. Lampung Selatan, Kalianda, Way Urang	Dana Transfer Umum-Dana Alokasi Umum	Meningkatkan Sumber Daya Manusia Yang Berkualitas Dan Berdaya Saing	5. Peningkatan Profesionalisme Aparatur Daerah untuk Mewujudkan Tatakelola Pemerintahan yang Baik, Bersih dan Berwibawa	-	4 orang	30,000,000	Dinas Perdagangan dan Perindustrian
3 30 01 2.06	Administrasi Umum Perangkat Daerah	Administrasi Umum	persen		persen	100 persen	214,333,700						100 persen	181,325,230	
3 30 01 2.06 01	Penyediaan Komponen Instalasi Listrik/Penerangan Bangunan Kantor	Alat-alat listrik dan komponen listrik kantor				5 Jenis	5,979,300	Kab. Lampung Selatan, Kalianda, Way Urang	Dana Transfer Umum-Dana Alokasi Umum		5. Peningkatan Profesionalisme Aparatur Daerah untuk Mewujudkan Tatakelola Pemerintahan yang Baik, Bersih dan Berwibawa	-	5 Jenis	6,577,230	Dinas Perdagangan dan Perindustrian
3 30 01 2.06 02	Penyediaan Peralatan dan Perlengkapan Kantor	Pengadaan Peralatan dan Perlengkapan Kantor				3 Jenis	50,578,800	Kab. Lampung Selatan, Kalianda, Way Urang	Dana Transfer Umum-Dana Alokasi Umum		5. Peningkatan Profesionalisme Aparatur Daerah untuk Mewujudkan Tatakelola Pemerintahan yang Baik, Bersih dan Berwibawa	-	3 Jenis	22,000,000	Dinas Perdagangan dan Perindustrian
3 30 01 2.06 03	Penyediaan Peralatan Rumah Tangga	Peralatan Rumah Tangga				18 Jenis	6,592,100	Kab. Lampung Selatan, Kalianda, Way Urang	Dana Transfer Umum-Dana Alokasi Umum		5. Peningkatan Profesionalisme Aparatur Daerah untuk Mewujudkan Tatakelola Pemerintahan yang Baik, Bersih dan Berwibawa	-	18 Jenis	7,250,000	Dinas Perdagangan dan Perindustrian
3 30 01 2.06 04	Penyediaan Bahan Logistik Kantor	Bahan Logistik Kantor				12 Bulan	15,298,500	Kab. Lampung Selatan, Kalianda, Way Urang	Dana Transfer Umum-Dana Alokasi Umum		5. Peningkatan Profesionalisme Aparatur Daerah untuk Mewujudkan Tatakelola Pemerintahan yang Baik, Bersih dan Berwibawa	-	12 Bulan	17,500,000	Dinas Perdagangan dan Perindustrian
3 30 01 2.06 05	Penyediaan Barang Cetak dan Penggandaan	Cetak dan Penggandaan				12 Bulan	40,137,000	Kab. Lampung Selatan, Kalianda, Way Urang	Dana Transfer Umum-Dana Alokasi Umum		5. Peningkatan Profesionalisme Aparatur Daerah untuk Mewujudkan Tatakelola Pemerintahan yang Baik, Bersih dan Berwibawa	-	12 Bulan	27,950,000	Dinas Perdagangan dan Perindustrian

**Penetapan Rencana Kerja Pemerintah Daerah (RKPD)
Kabupaten Lampung Selatan
Tahun 2022**

Kode	Urusan/ Bidang Urusan/ Program/ Kegiatan/ Sub Kegiatan	Indikator Program/ Kegiatan/ Sub Kegiatan	Target Akhir Periode RPJMD	Realisasi Capaian RKPD Tahun 2020	Prakiraan Capaian Target RKPD Tahun 2021	Capaian Kinerja dan Kerangka Pendanaan						Kelompok Sasaran	Prakiraan Maju Rencana Tahun 2023		Perangkat Daerah Penanggung Jawab
						Target 2022	Pagu Indikatif	Lokasi	Sumber Dana	Prioritas			Target	Pagu Indikatif	
										Nasional	Daerah				
3 30 01 2.06 06	Penyediaan Bahan Bacaan dan Peraturan Perundang-undangan	Bahan Bacaan dan Peraturan Perundang-undangan				12 Bulan	18,000,000	Kab. Lampung Selatan, Kalianda, Way Urang	Dana Transfer Umum-Dana Alokasi Umum		5. Peningkatan Profesionalisme Aparatur Daerah untuk Mewujudkan Tatakelola Pemerintahan yang Baik, Bersih dan Berwibawa	-	12 Bulan	19,800,000	Dinas Perdagangan dan Perindustrian
3 30 01 2.06 08	Fasilitasi Kunjungan Tamu	Fasilitasi Kunjungan Tamu Kantor				12 Bulan	32,000,000	Kab. Lampung Selatan, Kalianda, Way Urang	Dana Transfer Umum-Dana Alokasi Umum		5. Peningkatan Profesionalisme Aparatur Daerah untuk Mewujudkan Tatakelola Pemerintahan yang Baik, Bersih dan Berwibawa	-	12 Bulan	34,500,000	Dinas Perdagangan dan Perindustrian
3 30 01 2.06 09	Penyelenggaraan Rapat Koordinasi dan Konsultasi SKPD	Rapat Koordinasi dan Konsultasi SKPD				19 Kali	45,748,000	Kab. Lampung Selatan, Kalianda, Way Urang	Dana Transfer Umum-Dana Alokasi Umum		5. Peningkatan Profesionalisme Aparatur Daerah untuk Mewujudkan Tatakelola Pemerintahan yang Baik, Bersih dan Berwibawa	-	19 Kali	45,748,000	Dinas Perdagangan dan Perindustrian
3 30 01 2.08	Penyediaan Jasa Penunjang Urusan Pemerintahan Daerah	Jasa Penunjang Urusan Kantor	persen		persen	100 persen	127,200,000						100 persen	93,600,000	
3 30 01 2.08 02	Penyediaan Jasa Komunikasi, Sumber Daya Air dan Listrik	Pembayaran Langganan Rekening Telepon, Internet, Air & Listrik Kantor				12 Bulan	127,200,000	Kab. Lampung Selatan, Kalianda, Way Urang	Dana Transfer Umum-Dana Alokasi Umum		5. Peningkatan Profesionalisme Aparatur Daerah untuk Mewujudkan Tatakelola Pemerintahan yang Baik, Bersih dan Berwibawa	-	12 Bulan	93,600,000	Dinas Perdagangan dan Perindustrian
3 30 01 2.09	Pemeliharaan Barang Milik Daerah Penunjang Urusan Pemerintahan Daerah	Barang milik daerah yang dipelihara	persen		persen	100 persen	332,970,000						100 persen	209,580,000	
3 30 01 2.09 01	Penyediaan Jasa Pemeliharaan, Biaya Pemeliharaan dan Pajak Kendaraan Perorangan Dinas atau Kendaraan Dinas Jabatan	Pemeliharaan dan Pajak Kendaraan Dinas Jabatan				1 Unit	40,770,000	Kab. Lampung Selatan, Kalianda, Way Urang	Dana Transfer Umum-Dana Alokasi Umum		5. Peningkatan Profesionalisme Aparatur Daerah untuk Mewujudkan Tatakelola Pemerintahan yang Baik, Bersih dan Berwibawa	-	1 Unit	40,770,000	Dinas Perdagangan dan Perindustrian

**Penetapan Rencana Kerja Pemerintah Daerah (RKPD)
Kabupaten Lampung Selatan
Tahun 2022**

Kode	Urusan/ Bidang Urusan/ Program/ Kegiatan/ Sub Kegiatan	Indikator Program/ Kegiatan/ Sub Kegiatan	Target Akhir Periode RPJMD	Realisasi Capaian RKPD Tahun 2020	Prakiraan Capaian Target RKPD Tahun 2021	Capaian Kinerja dan Kerangka Pendanaan						Kelompok Sasaran	Prakiraan Maju Rencana Tahun 2023		Perangkat Daerah Penanggung Jawab
						Target 2022	Pagu Indikatif	Lokasi	Sumber Dana	Prioritas			Target	Pagu Indikatif	
										Nasional	Daerah				
3 30 01 2.09 02	Penyediaan Jasa Pemeliharaan, Biaya Pemeliharaan, Pajak, dan Perizinan Kendaraan Dinas Operasional atau Lapangan	Pemeliharaan dan Pajak Kendaraan Dinas Operasional atau Lapangan				12 Unit	205,500,000	Kab. Lampung Selatan, Kalianda, Way Urang	Dana Transfer Umum-Dana Alokasi Umum		5. Peningkatan Profesionalisme Aparatur Daerah untuk Mewujudkan Tatakelola Pemerintahan yang Baik, Bersih dan Berwibawa	-	12 Unit	137,110,000	Dinas Perdagangan dan Perindustrian
3 30 01 2.09 06	Pemeliharaan Peralatan dan Mesin Lainnya	Pemeliharaan Peralatan dan Mesin Lainnya				27 Unit	11,700,000	Kab. Lampung Selatan, Kalianda, Way Urang	Dana Transfer Umum-Dana Alokasi Umum		5. Peningkatan Profesionalisme Aparatur Daerah untuk Mewujudkan Tatakelola Pemerintahan yang Baik, Bersih dan Berwibawa	-	27 Unit	6,700,000	Dinas Perdagangan dan Perindustrian
3 30 01 2.09 09	Pemeliharaan/Rehabilitasi Gedung Kantor dan Bangunan Lainnya	Pemeliharaan/Rehabilitasi Gedung Kantor				2 Unit	75,000,000	Kab. Lampung Selatan, Kalianda, Way Urang	Dana Transfer Umum-Dana Alokasi Umum		5. Peningkatan Profesionalisme Aparatur Daerah untuk Mewujudkan Tatakelola Pemerintahan yang Baik, Bersih dan Berwibawa	-	2 Unit	25,000,000	Dinas Perdagangan dan Perindustrian
3 30 03	PROGRAM PENINGKATAN SARANA DISTRIBUSI PERDAGANGAN	Persentase Sarana Distribusi Perdagangan yang layak dikelola	persen		persen	7 persen	386,675,100						7 persen	620,000,000	
3 30 03 2.01	Pembangunan dan Pengelolaan Sarana Distribusi Perdagangan	Persentase Sarana Distribusi Perdagangan yang layak dikelola (%)	persen		persen	100 persen	265,550,100						100 persen	430,000,000	
3 30 03 2.01 01	Penyediaan Sarana Distribusi Perdagangan	Rehab Pasar				2 unit	150,000,000	Kab. Lampung Selatan, Palas, Palas Jaya Kab. Lampung Selatan, Candipuro, Beringin Kencana	Dana Transfer Umum-Dana Alokasi Umum		1. Peningkatan Kualitas Pembangunan Infrastruktur Kabupaten dan Desa	-	2 unit	300,000,000	Dinas Perdagangan dan Perindustrian

**Penetapan Rencana Kerja Pemerintah Daerah (RKPD)
Kabupaten Lampung Selatan
Tahun 2022**

Kode	Urusan/ Bidang Urusan/ Program/ Kegiatan/ Sub Kegiatan	Indikator Program/ Kegiatan/ Sub Kegiatan	Target Akhir Periode RPJMD	Realisasi Capaian RKPD Tahun 2020	Prakiraan Capaian Target RKPD Tahun 2021	Capaian Kinerja dan Kerangka Pendanaan						Kelompok Sasaran	Prakiraan Maju Rencana Tahun 2023		Perangkat Daerah Penanggung Jawab
						Target 2022	Pagu Indikatif	Lokasi	Sumber Dana	Prioritas			Target	Pagu Indikatif	
										Nasional	Daerah				
3 30 03 2.01 02	Fasilitasi Pengelolaan Sarana Distribusi Perdagangan	Data Penerimaan Retribusi				1 Dokumen	115,550,100	Kab. Lampung Selatan, Natar, Natar Kab. Lampung Selatan, Kalianda, Kalianda Kab. Lampung Selatan, Sidomulyo, Sidodadi Kab. Lampung Selatan, Katibung, Tanjung Agung Kab. Lampung Selatan, Jati Agung, Margodadi Kab. Lampung Selatan, Bakauheni, Bakauheni	Dana Transfer Umum- Dana Alokasi Umum		5. Peningkatan Profesionalisme Aparatur Daerah untuk Mewujudkan Tatakelola Pemerintahan yang Baik, Bersih dan Berwibawa	-	1 Dokumen	130,000,000	Dinas Perdagangan dan Perindustrian
3 30 03 2.02	Pembinaan Terhadap Pengelola Sarana Distribusi Perdagangan Masyarakat di Wilayah Kerjanya	Persentase Sarana Distribusi Perdagangan yang layak dikelola	persen		persen	100 persen	121,125,000						100 persen	190,000,000	
3 30 03 2.02 01	Pembinaan dan Pengendalian Pengelola Sarana Distribusi Perdagangan	Bimbingan dan Penyuluhan				4 Kali	100,000,000	Kab. Lampung Selatan, Jati Agung, Semua Kelurahan	Dana Transfer Umum- Dana Alokasi Umum		3. Penurunan Kemiskinan melalui Efektivitas Bantuan Sosial dan Peningkatan Kinerja Sektor Pertanian, Perikanan, Pariwisata, Perdagangan dan UMKM	-	4 Kali	150,000,000	Dinas Perdagangan dan Perindustrian

**Penetapan Rencana Kerja Pemerintah Daerah (RKPD)
Kabupaten Lampung Selatan
Tahun 2022**

Kode	Urusan/ Bidang Urusan/ Program/ Kegiatan/ Sub Kegiatan	Indikator Program/ Kegiatan/ Sub Kegiatan	Target Akhir Periode RPJMD	Realisasi Capaian RKPD Tahun 2020	Prakiraan Capaian Target RKPD Tahun 2021	Capaian Kinerja dan Kerangka Pendanaan						Kelompok Sasaran	Prakiraan Maju Rencana Tahun 2023		Perangkat Daerah Penanggung Jawab
						Target 2022	Pagu Indikatif	Lokasi	Sumber Dana	Prioritas			Target	Pagu Indikatif	
										Nasional	Daerah				
3 30 03 2.02 02	Pemberdayaan Pengelola Sarana Distribusi Perdagangan	Dokumen Pelaksanaan				1 Dokumen	21,125,000	Kab. Lampung Selatan, Kalianda, Way Urang	Dana Transfer Umum- Dana Alokasi Umum	3. Penurunan Kemiskinan melalui Efektivitas Bantuan Sosial dan Peningkatan Kinerja Sektor Pertanian, Perikanan, Pariwisata, Perdagangan dan UMKM	-	1 Dokumen	40,000,000	Dinas Perdagangan dan Perindustrian	
3 30 04	PROGRAM STABILISASI HARGA BARANG KEBUTUHAN POKOK DAN BARANG PENTING	Persentase Pelaksanaan operasi pasar dan kegiatan lain untuk stabilitas harga Kebutuhan Pokok dan Barang Penting Persentase Pelaksanaan operasi pasar dan kegiatan lain untuk stabilitas harga Kebutuhan Pokok dan Barang Penting				0 18 persen	279,898,500					0 18 persen	430,000,000		
3 30 04 2.02	Pengendalian Harga, dan Stok Barang Kebutuhan Pokok dan Barang Penting di Tingkat Pasar Kabupaten/Kota					100 persen	279,898,500					100 persen	430,000,000		

Penetapan Rencana Kerja Pemerintah Daerah (RKPD) Kabupaten Lampung Selatan Tahun 2022																
Kode	Urusan/ Bidang Urusan/ Program/ Kegiatan/ Sub Kegiatan	Indikator Program/ Kegiatan/ Sub Kegiatan	Target Akhir Periode RPJMD	Realisasi Capaian RKPD Tahun 2020	Prakiraan Capaian Target RKPD Tahun 2021	Capaian Kinerja dan Kerangka Pendanaan						Kelompok Sasaran	Prakiraan Maju Rencana Tahun 2023		Perangkat Daerah Penanggung Jawab	
						Target 2022	Pagu Indikatif	Lokasi	Sumber Dana	Prioritas			Target	Pagu Indikatif		
										Nasional	Daerah					
									Katibung, Babatan Kab. Lampung Selatan, Penengahan, Kuripan Kab. Lampung Selatan, Palas, Bumi Daya Kab. Lampung Selatan, Jati Agung, Jati Mulyo Kab. Lampung Selatan, Ketapang, Ruguk Kab. Lampung Selatan, Sragi, Kuala Sekampung Kab. Lampung Selatan, Raja Basa, Banding Kab. Lampung Selatan, Candipuro, Rawa Selapan Kab. Lampung Selatan, Merbau Mataram, Batu Agung Kab. Lampung Selatan, Bakauheni, Kelawi Kab. Lampung Selatan, Tanjung Sari, Wonodadi Kab. Lampung Selatan, Way							

Penetapan Rencana Kerja Pemerintah Daerah (RKPD) Kabupaten Lampung Selatan Tahun 2022																
Kode	Urusan/ Bidang Urusan/ Program/ Kegiatan/ Sub Kegiatan	Indikator Program/ Kegiatan/ Sub Kegiatan	Target Akhir Periode RPJMD	Realisasi Capaian RKPD Tahun 2020	Prakiraan Capaian Target RKPD Tahun 2021	Capaian Kinerja dan Kerangka Pendanaan						Kelompok Sasaran	Prakiraan Maju Rencana Tahun 2023		Perangkat Daerah Penanggung Jawab	
						Target 2022	Pagu Indikatif	Lokasi	Sumber Dana	Prioritas			Target	Pagu Indikatif		
										Nasional	Daerah					
3	30	05												5 unit	980,000,000	
3	30	05	2.01											100 persen 3 kali 5 kali	980,000,000	
3	30	05	2.01	01										1 Dokumen	870,000,000	Dinas Perdagangan dan Perindustrian
3	30	05	2.01	02										2 Pameran	110,000,000	Dinas Perdagangan dan Perindustrian
3	30	06												0 4 persen	460,000,000	

**Penetapan Rencana Kerja Pemerintah Daerah (RKPD)
Kabupaten Lampung Selatan
Tahun 2022**

Kode	Urusan/ Bidang Urusan/ Program/ Kegiatan/ Sub Kegiatan	Indikator Program/ Kegiatan/ Sub Kegiatan	Target Akhir Periode RPJMD	Realisasi Capaian RKPD Tahun 2020	Prakiraan Capaian Target RKPD Tahun 2021	Capaian Kinerja dan Kerangka Pendanaan						Kelompok Sasaran	Prakiraan Maju Rencana Tahun 2023		Perangkat Daerah Penanggung Jawab
						Target 2022	Pagu Indikatif	Lokasi	Sumber Dana	Prioritas			Target	Pagu Indikatif	
										Nasional	Daerah				
3 30 06 2.01	Pelaksanaan Metrologi Legal, Berupa Tera, Tera Ulang, dan Pengawasan		persen		persen	100 persen	402,835,700						100 persen	460,000,000	
3 30 06 2.01 01	Pelaksanaan Metrologi Legal, Berupa Tera, Tera Ulang	Tertib Ukur				8 Dokumen	288,806,000	Kab. Lampung Selatan, Kalianda, Way Urang	Dana Transfer Umum-Dana Alokasi Umum	1. Peningkatan Kualitas Pembangunan Infrastruktur Kabupaten dan Desa	-	8 Dokumen	300,000,000	Dinas Perdagangan dan Perindustrian	
3 30 06 2.01 02	Pengawasan/ Penyuluhan Metrologi Legal	Pengawasan				2 Dokumen	114,029,700	Kab. Lampung Selatan, Kalianda, Kalianda	Dana Transfer Umum-Dana Alokasi Umum	3. Penurunan Kemiskinan melalui Efektivitas Bantuan Sosial dan Peningkatan Kinerja Sektor Pertanian, Perikanan, Pariwisata, Perdagangan dan UMKM	-	2 Dokumen	160,000,000	Dinas Perdagangan dan Perindustrian	
3 30 07	PROGRAM PENGGUNAAN DAN PEMASARAN PRODUK DALAM NEGERI	Persentase peningkatan penggunaan produk dalam negeri Persentase Peningkatan Penggunaan Produk Dalam Negeri (%)	kali		kali	2 kali 0	1,371,071,300					2 kali 0	1,400,000,000		
3 30 07 2.01	Pelaksanaan Promosi, Pemasaran dan Peningkatan Penggunaan Produk Dalam Negeri		persen		persen	100 persen	1,371,071,300					100 persen	1,400,000,000		
3 30 07 2.01 01	Pelaksanaan Promosi Penggunaan Produk Dalam Negeri di Tingkat Kabupaten/Kota	Promosi				1 event	907,679,500	Kab. Lampung Selatan, Kalianda, Kalianda	Pendapatan Transfer Pemerintah Pusat	3. Penurunan Kemiskinan melalui Efektivitas Bantuan Sosial dan Peningkatan Kinerja Sektor Pertanian, Perikanan, Pariwisata, Perdagangan dan UMKM	-	1 event	900,000,000	Dinas Perdagangan dan Perindustrian	
3 30 07 2.01 02	Pemasaran dan Peningkatan Penggunaan Produk Dalam Negeri di Tingkat Kabupaten/Kota	Promosi				1 event	463,391,800	Kab. Lampung Selatan, Kalianda, Kalianda	Pendapatan Transfer Pemerintah Pusat	3. Penurunan Kemiskinan melalui Efektivitas Bantuan Sosial dan Peningkatan Kinerja Sektor Pertanian, Perikanan, Pariwisata, Perdagangan dan UMKM	-	1 event	500,000,000	Dinas Perdagangan dan Perindustrian	
3 31	URUSAN PEMERINTAHAN BIDANG PERINDUSTRIAN							124,592,600						917,000,000	

**Penetapan Rencana Kerja Pemerintah Daerah (RKPD)
Kabupaten Lampung Selatan
Tahun 2022**

Kode	Urusan/ Bidang Urusan/ Program/ Kegiatan/ Sub Kegiatan	Indikator Program/ Kegiatan/ Sub Kegiatan	Target Akhir Periode RPJMD	Realisasi Capaian RKPD Tahun 2020	Prakiraan Capaian Target RKPD Tahun 2021	Capaian Kinerja dan Kerangka Pendanaan						Kelompok Sasaran	Prakiraan Maju Rencana Tahun 2023		Perangkat Daerah Penanggung Jawab
						Target 2022	Pagu Indikatif	Lokasi	Sumber Dana	Prioritas			Target	Pagu Indikatif	
										Nasional	Daerah				
3 31 02	PROGRAM PERENCANAAN DAN PEMBANGUNAN INDUSTRI	Persentase Kawasan Industri (KI) yang dikembangkan Persentase Kawasan Industri (KI) yang dikembangkan	unit		unit	0 2 unit	124,592,600					0 2 unit	917,000,000		
3 31 02 2.01	Penyusunan dan Evaluasi Rencana Pembangunan Industri Kabupaten/Kota		persen		persen	100 persen	124,592,600					100 persen	917,000,000		
3 31 02 2.01 03	Koordinasi, Sinkronisasi, dan pelaksanaan Pembangunan Sumber Daya Industri	Dokumen Pelaksanaan				1 Dokumen	82,754,200	Kab. Lampung Selatan, Kalianda, Kalianda	Pendapatan Transfer Pemerintah Pusat	3. Penurunan Kemiskinan melalui Efektivitas Bantuan Sosial dan Peningkatan Kinerja Sektor Pertanian, Perikanan, Pariwisata, Perdagangan dan UMKM	-	1 Dokumen	805,000,000	Dinas Perdagangan dan Perindustrian	
3 31 02 2.01 05	Koordinasi, Sinkronisasi, dan Pelaksanaan Pemberdayaan Industri dan Peran Serta Masyarakat	Dokumen Pengawasan				1 Dokumen	41,838,400	Kab. Lampung Selatan, Kalianda, Kalianda	Pendapatan Transfer Pemerintah Pusat	3. Penurunan Kemiskinan melalui Efektivitas Bantuan Sosial dan Peningkatan Kinerja Sektor Pertanian, Perikanan, Pariwisata, Perdagangan dan UMKM	-	1 Dokumen	42,000,000	Dinas Perdagangan dan Perindustrian	
3 31 02 2.01 06	Evaluasi terhadap Pelaksanaan Rencana Pembangunan Industri	Dokumen evaluasi				1 Dokumen	0	Kab. Lampung Selatan, Kalianda, Kalianda	Dana Transfer Umum- Dana Alokasi Umum	3. Penurunan Kemiskinan melalui Efektivitas Bantuan Sosial dan Peningkatan Kinerja Sektor Pertanian, Perikanan, Pariwisata, Perdagangan dan UMKM	-	1 Dokumen	70,000,000	Dinas Perdagangan dan Perindustrian	
TOTAL							10,141,909,600						12,121,267,410		

**Penetapan Rencana Kerja Pemerintah Daerah (RKPD)
Kabupaten Lampung Selatan
Tahun 2022**

Kode	Urusan/ Bidang Urusan/ Program/ Kegiatan/ Sub Kegiatan	Indikator Program/ Kegiatan/ Sub Kegiatan	Target Akhir Periode RPJMD	Realisasi Capaian RKPD Tahun 2020	Prakiraan Capaian Target RKPD Tahun 2021	Capaian Kinerja dan Kerangka Pendanaan						Kelompok Sasaran	Prakiraan Maju Rencana Tahun 2023		Perangkat Daerah Penanggung Jawab
						Target 2022	Pagu Indikatif	Lokasi	Sumber Dana	Prioritas			Target	Pagu Indikatif	
										Nasional	Daerah				
4.01.01.2.01.01	Penyusunan Dokumen Perencanaan Perangkat Daerah	Dokumen Perencanaan PD yang memiliki tujuan, sasaran dan indikator yang baik dan terukur				3 Dokumen	17,800,000	Kab. Lampung Selatan, Kalianda, Way Urang	Dana Transfer Umum-Dana Alokasi Umum	Memperkuat Ketahanan Ekonomi Untuk Pertumbuhan Yang Berkualitas dan Berkeadilan	5. Peningkatan Profesionalisme Aparatur Daerah untuk Mewujudkan Tatakelola Pemerintahan yang Baik, Bersih dan Berwibawa 5. Peningkatan Profesionalisme Aparatur Daerah untuk Mewujudkan Tatakelola Pemerintahan yang Baik, Bersih dan Berwibawa 5. Peningkatan Profesionalisme Aparatur Daerah untuk Mewujudkan Tatakelola Pemerintahan yang Baik, Bersih dan Berwibawa	Jumlah Dokumen Perencanaan, Penganggaran dan Evaluasi Kinerja Perangkat Daerah	3 Dokumen	19,680,000	Sekretariat Daerah
4.01.01.2.01.02	Koordinasi dan Penyusunan Dokumen RKA-SKPD	Dokumen RKA-SKPD				1 dokumen	118,585,300	Kab. Lampung Selatan, Kalianda, Way Urang	Dana Transfer Umum-Dana Alokasi Umum	Memperkuat Ketahanan Ekonomi Untuk Pertumbuhan Yang Berkualitas dan Berkeadilan	5. Peningkatan Profesionalisme Aparatur Daerah untuk Mewujudkan Tatakelola Pemerintahan yang Baik, Bersih dan Berwibawa	Jumlah Dokumen Perencanaan, Penganggaran dan Evaluasi Kinerja Perangkat Daerah	1 dokumen	130,744,100	Sekretariat Daerah
4.01.01.2.01.03	Koordinasi dan Penyusunan Dokumen Perubahan RKA-SKPD	Dokumen RKA-SKPD Perubahan				1 dokumen	6,000,000	Kab. Lampung Selatan, Kalianda, Way Urang	Dana Transfer Umum-Dana Alokasi Umum	Memperkuat Ketahanan Ekonomi Untuk Pertumbuhan Yang Berkualitas dan Berkeadilan	5. Peningkatan Profesionalisme Aparatur Daerah untuk Mewujudkan Tatakelola Pemerintahan yang Baik, Bersih dan Berwibawa	Jumlah Dokumen Perencanaan, Penganggaran dan Evaluasi Kinerja Perangkat Daerah	1 dokumen	6,600,000	Sekretariat Daerah
4.01.01.2.01.04	Koordinasi dan Penyusunan DPA-SKPD	Dokumen DPA-SKPD				1 dokumen	6,000,000	Kab. Lampung Selatan, Kalianda, Way Urang	Dana Transfer Umum-Dana Alokasi Umum	Memperkuat Ketahanan Ekonomi Untuk Pertumbuhan Yang Berkualitas dan Berkeadilan	5. Peningkatan Profesionalisme Aparatur Daerah untuk Mewujudkan Tatakelola Pemerintahan yang Baik, Bersih dan Berwibawa	Jumlah Dokumen Perencanaan, Penganggaran dan Evaluasi Kinerja Perangkat Daerah	1 dokumen	6,600,000	Sekretariat Daerah

**Penetapan Rencana Kerja Pemerintah Daerah (RKPD)
Kabupaten Lampung Selatan
Tahun 2022**

Kode	Urusan/ Bidang Urusan/ Program/ Kegiatan/ Sub Kegiatan	Indikator Program/ Kegiatan/ Sub Kegiatan	Target Akhir Periode RPJMD	Realisasi Capaian RKPD Tahun 2020	Prakiraan Capaian Target RKPD Tahun 2021	Capaian Kinerja dan Kerangka Pendanaan						Kelompok Sasaran	Prakiraan Maju Rencana Tahun 2023		Perangkat Daerah Penanggung Jawab
						Target 2022	Pagu Indikatif	Lokasi	Sumber Dana	Prioritas			Target	Pagu Indikatif	
										Nasional	Daerah				
4 01 01 2.01 05	Koordinasi dan Penyusunan Perubahan DPA-SKPD	Dokumen DPA-SKPD Perubahan				1 dokumen	6,000,000	Kab. Lampung Selatan, Kalianda, Way Urang	Dana Transfer Umum- Dana Alokasi Umum	Memperkuat Ketahanan Ekonomi Untuk Pertumbuhan Yang Berkualitas dan Berkeadilan	5. Peningkatan Profesionalisme Aparatur Daerah untuk Mewujudkan Tatakelola Pemerintahan yang Baik, Bersih dan Berwibawa	Jumlah Dokumen Perencanaan, Penganggaran dan Evaluasi Kinerja Perangkat Daerah	1 dokumen	6,600,000	Sekretariat Daerah
4 01 01 2.01 06	Koordinasi dan Penyusunan Laporan Capaian Kinerja dan Ikhtisar Realisasi Kinerja SKPD	Laporan Capaian Kinerja dan Ikhtisar Realisasi Kinerja SKPD				3 dokumen	9,603,000	Kab. Lampung Selatan, Kalianda, Way Urang	Dana Transfer Umum- Dana Alokasi Umum	Memperkuat Ketahanan Ekonomi Untuk Pertumbuhan Yang Berkualitas dan Berkeadilan	5. Peningkatan Profesionalisme Aparatur Daerah untuk Mewujudkan Tatakelola Pemerintahan yang Baik, Bersih dan Berwibawa	Jumlah Dokumen Perencanaan, Penganggaran dan Evaluasi Kinerja Perangkat Daerah	3 dokumen	10,563,300	Sekretariat Daerah
4 01 01 2.02	Administrasi Keuangan Perangkat Daerah	Koordinasi Pelaksanaan Akuntansi kepada Bagian di Setdakab Pembayaran Gaji ASN dan Tunjangan Beban Kerja/Kinerja ASN Sekretariat Daerah Pembayaran Honorarium Penatausahaan Keuangan dan Gaji THLS, Supir Staf Ahli dan Asisten Lingkup Setdakab Lam Sel Penatausahaan Keuangan (Belanja GU.TU.LS) dan Verifikasi Belanja (SPJ) Penyiapan Berkas/bahan Pemeriksaan Penyusunan Laporan dan Analisis dan Realisasi Anggaran Penyusunan Laporan Keuangan Akhir Tahun Penyusunan Laporan Keuangan Bulan, Triwulan, dan semesteran	Dokumen Bulan Bulan Bulan Bulan Dokumen Dokumen Dokumen Dokumen		Dokumen Bulan Bulan Bulan Bulan Dokumen Dokumen Dokumen Dokumen	1 Dokumen 12 Bulan 12 Bulan 12 Bulan 12 Bulan 1 Dokumen 2 Dokumen 1 Dokumen 17 Dokumen	22,442,631,950					1 Dokumen 12 Bulan 12 Bulan 12 Bulan 12 Bulan 1 Dokumen 2 Dokumen 1 Dokumen 17 Dokumen	22,729,603,825		
4 01 01 2.02 01	Penyediaan Gaji dan Tunjangan ASN	Pembayaran Gaji dan Tunjangan ASN				12 bulan	19,572,912,000	Kab. Lampung Selatan, Kalianda, Way Urang	Dana Transfer Umum- Dana Alokasi Umum		5. Peningkatan Profesionalisme Aparatur Daerah untuk Mewujudkan Tatakelola Pemerintahan yang Baik, Bersih dan Berwibawa	Penyelenggara n Administrasi Keuangan Sekretariat Daerah	12 bulan	19,572,912,000	Sekretariat Daerah

**Penetapan Rencana Kerja Pemerintah Daerah (RKPD)
Kabupaten Lampung Selatan
Tahun 2022**

Kode	Urusan/ Bidang Urusan/ Program/ Kegiatan/ Sub Kegiatan	Indikator Program/ Kegiatan/ Sub Kegiatan	Target Akhir Periode RPJMD	Realisasi Capaian RKPD Tahun 2020	Prakiraan Capaian Target RKPD Tahun 2021	Capaian Kinerja dan Kerangka Pendanaan						Kelompok Sasaran	Prakiraan Maju Rencana Tahun 2023		Perangkat Daerah Penanggung Jawab
						Target 2022	Pagu Indikatif	Lokasi	Sumber Dana	Prioritas			Target	Pagu Indikatif	
										Nasional	Daerah				
4 01 01 2.02 02	Penyediaan Administrasi Pelaksanaan Tugas ASN	Administrasi Pelaksanaan Tugas ASN				12 bulan	2,698,103,750	Kab. Lampung Selatan, Kalianda, Way Urang	Dana Transfer Umum- Dana Alokasi Umum		5. Peningkatan Profesionalisme Aparatur Daerah untuk Mewujudkan Tatakelola Pemerintahan yang Baik, Bersih dan Berwibawa	Penyelenggaraa n Administrasi Keuangan Sekretariat Daerah	12 bulan	2,967,914,125	Sekretariat Daerah
4 01 01 2.02 03	Pelaksanaan Penatausahaan dan Pengujian/Verifikasi Keuangan SKPD	Laporan Penatausahaan dan Pengujian/verifikasi Keuangan SKPD				1 dokumen	134,360,400	Kab. Lampung Selatan, Kalianda, Way Urang	Dana Transfer Umum- Dana Alokasi Umum		5. Peningkatan Profesionalisme Aparatur Daerah untuk Mewujudkan Tatakelola Pemerintahan yang Baik, Bersih dan Berwibawa	Penyelenggaraa n Administrasi Keuangan Sekretariat Daerah	1 dokumen	147,796,400	Sekretariat Daerah
4 01 01 2.02 04	Koordinasi dan Pelaksanaan Akuntansi SKPD	Dokumen hasil Pelaksanaan Akuntansi SKPD				1 Dokumen	4,000,000	Kab. Lampung Selatan, Kalianda, Kalianda	Dana Transfer Umum- Dana Alokasi Umum		5. Peningkatan Profesionalisme Aparatur Daerah untuk Mewujudkan Tatakelola Pemerintahan yang Baik, Bersih dan Berwibawa	Penyelenggaraa n Administrasi Keuangan Sekretariat Daerah	1 Dokumen	4,400,000	Sekretariat Daerah
4 01 01 2.02 05	Koordinasi dan Penyusunan Laporan Keuangan Akhir Tahun SKPD	Dokumen Laporan keuangan SKPD				1 Dokumen	13,603,000	Kab. Lampung Selatan, Kalianda, Way Urang	Dana Transfer Umum- Dana Alokasi Umum		5. Peningkatan Profesionalisme Aparatur Daerah untuk Mewujudkan Tatakelola Pemerintahan yang Baik, Bersih dan Berwibawa	Penyelenggaraa n Administrasi Keuangan Sekretariat Daerah	1 Dokumen	14,963,300	Sekretariat Daerah
4 01 01 2.02 06	Pengelolaan dan Penyiapan Bahan Tanggapan Pemeriksaan	Bahan Tanggapan Pemeriksaan laporan keuangan SKPD				1 Dokumen	2,049,800	Kab. Lampung Selatan, Kalianda, Way Urang	Dana Transfer Umum- Dana Alokasi Umum		5. Peningkatan Profesionalisme Aparatur Daerah untuk Mewujudkan Tatakelola Pemerintahan yang Baik, Bersih dan Berwibawa	Penyelenggaraa n Administrasi Keuangan Sekretariat Daerah	1 Dokumen	2,254,700	Sekretariat Daerah
4 01 01 2.02 07	Koordinasi dan Penyusunan Laporan Keuangan Bulanan/Triwulanan/Semesteran SKPD	Dokumen Laporan Realisasi Keuangan Bulanan/Triwulanan/Semesteran SKPD				17 dokumen	13,603,000	Kab. Lampung Selatan, Kalianda, Way Urang	Dana Transfer Umum- Dana Alokasi Umum		5. Peningkatan Profesionalisme Aparatur Daerah untuk Mewujudkan Tatakelola Pemerintahan yang Baik, Bersih dan Berwibawa	Penyelenggaraa n Administrasi Keuangan Sekretariat Daerah	17 dokumen	14,963,300	Sekretariat Daerah

**Penetapan Rencana Kerja Pemerintah Daerah (RKPD)
Kabupaten Lampung Selatan
Tahun 2022**

Kode	Urusan/ Bidang Urusan/ Program/ Kegiatan/ Sub Kegiatan	Indikator Program/ Kegiatan/ Sub Kegiatan	Target Akhir Periode RPJMD	Realisasi Capaian RKPD Tahun 2020	Prakiraan Capaian Target RKPD Tahun 2021	Capaian Kinerja dan Kerangka Pendanaan						Kelompok Sasaran	Prakiraan Maju Rencana Tahun 2023		Perangkat Daerah Penanggung Jawab
						Target 2022	Pagu Indikatif	Lokasi	Sumber Dana	Prioritas			Target	Pagu Indikatif	
										Nasional	Daerah				
4.01.01.2.02.08	Penyusunan Pelaporan dan Analisis Prognosis Realisasi Anggaran	Laporan Realisasi Anggaran Triwulan I, II, III, IV				4 Dokumen	4,000,000	Kab. Lampung Selatan, Kalianda, Way Urang	Dana Transfer Umum-Dana Alokasi Umum		5. Peningkatan Profesionalisme Aparatur Daerah untuk Mewujudkan Tatakelola Pemerintahan yang Baik, Bersih dan Berwibawa	Penyelenggara n Administrasi Keuangan Sekretariat Daerah	4 Dokumen	4,400,000	Sekretariat Daerah
4.01.01.2.03	Administrasi Barang Milik Daerah pada Perangkat Daerah	Penerbitan Buku Inventaris, Kartu inventaris Barang/Ruangan dan Laporan Barang Penyusunan Laporan Barang Bulanan dan Semesteran	Dokumen Dokumen		Dokumen Dokumen	3 Dokumen 3 Dokumen	11,564,000						3 Dokumen 3 Dokumen	12,720,400	
4.01.01.2.03.05	Rekonsiliasi dan Penyusunan Laporan Barang Milik Daerah pada SKPD	Penyusunan Laporan Barang Milik Daerah				1 Dokumen	5,564,000	Kab. Lampung Selatan, Kalianda, Way Urang	Dana Transfer Umum-Dana Alokasi Umum		5. Peningkatan Profesionalisme Aparatur Daerah untuk Mewujudkan Tatakelola Pemerintahan yang Baik, Bersih dan Berwibawa	Adminisrasi Barang Milik Daerah Kabupaten Lampung Selatan	1 Dokumen	6,120,400	Sekretariat Daerah
4.01.01.2.03.06	Penatausahaan Barang Milik Daerah pada SKPD	Penatausahaan Barang Milik Daerah pada SKPD				1 Dokumen	6,000,000	Kab. Lampung Selatan, Kalianda, Way Urang	Dana Transfer Umum-Dana Alokasi Umum		5. Peningkatan Profesionalisme Aparatur Daerah untuk Mewujudkan Tatakelola Pemerintahan yang Baik, Bersih dan Berwibawa	Adminisrasi Barang Milik Daerah Kabupaten Lampung Selatan	1 Dokumen	6,600,000	Sekretariat Daerah
4.01.01.2.05	Administrasi Kepegawaian Perangkat Daerah	Pelatihan berdasarkan tupoksi berdasarkan kepada Peraturan-Peraturan terbaru	kali		kali	6 kali	55,000,000						6 kali	60,500,000	
4.01.01.2.05.09	Pendidikan dan Pelatihan Pegawai Berdasarkan Tugas dan Fungsi	Pengiriman Peserta Diklat Singkat				11 orang	55,000,000	Kab. Lampung Selatan, Kalianda, Way Urang	Dana Transfer Umum-Dana Alokasi Umum		5. Peningkatan Profesionalisme Aparatur Daerah untuk Mewujudkan Tatakelola Pemerintahan yang Baik, Bersih dan Berwibawa	ASN DiLingkup Sekretariat Daerah Kabupaten Lampung Selatan	11 orang	60,500,000	Sekretariat Daerah
4.01.01.2.06	Administrasi Umum Perangkat Daerah	Indeks Kepuasan Pelayanan	Jenis		Jenis	6776 Jenis	6,361,683,100						6776 Jenis	6,945,901,750	

**Penetapan Rencana Kerja Pemerintah Daerah (RKPD)
Kabupaten Lampung Selatan
Tahun 2022**

Kode	Urusan/ Bidang Urusan/ Program/ Kegiatan/ Sub Kegiatan	Indikator Program/ Kegiatan/ Sub Kegiatan	Target Akhir Periode RPJMD	Realisasi Capaian RKPD Tahun 2020	Prakiraan Capaian Target RKPD Tahun 2021	Capaian Kinerja dan Kerangka Pendanaan						Kelompok Sasaran	Prakiraan Maju Rencana Tahun 2023		Perangkat Daerah Penanggung Jawab
						Target 2022	Pagu Indikatif	Lokasi	Sumber Dana	Prioritas			Target	Pagu Indikatif	
										Nasional	Daerah				
4 01 01 2.06 01	Penyediaan Komponen Instalasi Listrik/Penerangan Bangunan Kantor	Alat-alat listrik dan komponen listrik kantor				8 Jenis	59,928,000	Kab. Lampung Selatan, Kalianda, Kalianda	Dana Transfer Umum-Dana Alokasi Umum	Memperkuat Infrastruktur Untuk Mendukung Pengembangan Ekonomi Dan Pelayanan Dasar	5. Peningkatan Profesionalisme Aparatur Daerah untuk Mewujudkan Tatakelola Pemerintahan yang Baik, Bersih dan Berwibawa	Sekretariat Daerah Kabupaten Lampung Selatan	8 Jenis	65,920,800	Sekretariat Daerah
4 01 01 2.06 02	Penyediaan Peralatan dan Perlengkapan Kantor	Pengadaan Peralatan dan Perlengkapan Kantor				225 unit	604,841,500	Kab. Lampung Selatan, Kalianda, Kalianda	Dana Transfer Umum-Dana Alokasi Umum	Memperkuat Infrastruktur Untuk Mendukung Pengembangan Ekonomi Dan Pelayanan Dasar	5. Peningkatan Profesionalisme Aparatur Daerah untuk Mewujudkan Tatakelola Pemerintahan yang Baik, Bersih dan Berwibawa	Sekretariat Daerah Kabupaten Lampung Selatan	225 unit	665,325,650	Sekretariat Daerah
4 01 01 2.06 04	Penyediaan Bahan Logistik Kantor	Bahan Logistik Kantor				30 Jenis	281,584,800	Kab. Lampung Selatan, Kalianda, Kalianda	Dana Transfer Umum-Dana Alokasi Umum	Memperkuat Infrastruktur Untuk Mendukung Pengembangan Ekonomi Dan Pelayanan Dasar	5. Peningkatan Profesionalisme Aparatur Daerah untuk Mewujudkan Tatakelola Pemerintahan yang Baik, Bersih dan Berwibawa	Sekretariat Daerah Kabupaten Lampung Selatan	30 Jenis	309,743,300	Sekretariat Daerah
4 01 01 2.06 05	Penyediaan Barang Cetak dan Penggandaan	Cetak dan Penggandaan				17 Jenis	335,306,300	Kab. Lampung Selatan, Kalianda, Kalianda	Dana Transfer Umum-Dana Alokasi Umum	Memperkuat Infrastruktur Untuk Mendukung Pengembangan Ekonomi Dan Pelayanan Dasar	5. Peningkatan Profesionalisme Aparatur Daerah untuk Mewujudkan Tatakelola Pemerintahan yang Baik, Bersih dan Berwibawa	Sekretariat Daerah Kabupaten Lampung Selatan	17 Jenis	316,887,000	Sekretariat Daerah
4 01 01 2.06 08	Fasilitas Kunjungan Tamu	Fasilitas Makan Minum Rapat Kantor dan Jamuan Tamu				20 kali	4,253,242,500	Kab. Lampung Selatan, Kalianda, Kalianda	Dana Transfer Umum-Dana Alokasi Umum	Memperkuat Infrastruktur Untuk Mendukung Pengembangan Ekonomi Dan Pelayanan Dasar	5. Peningkatan Profesionalisme Aparatur Daerah untuk Mewujudkan Tatakelola Pemerintahan yang Baik, Bersih dan Berwibawa	Sekretariat Daerah Kabupaten Lampung Selatan	20 kali	4,678,567,000	Sekretariat Daerah
4 01 01 2.06 09	Penyelenggaraan Rapat Koordinasi dan Konsultasi SKPD	Rapat Koordinasi dan Konsultasi SKPD				200 Kali Perjalanan	826,780,000	Kab. Lampung Selatan, Kalianda, Way Urang	Dana Transfer Umum-Dana Alokasi Umum	Memperkuat Infrastruktur Untuk Mendukung Pengembangan Ekonomi Dan Pelayanan Dasar	5. Peningkatan Profesionalisme Aparatur Daerah untuk Mewujudkan Tatakelola Pemerintahan yang Baik, Bersih dan Berwibawa	Sekretariat Daerah Kabupaten Lampung Selatan	200 Kali Perjalanan	909,458,000	Sekretariat Daerah
4 01 01 2.07	Pengadaan Barang Milik Daerah Penunjang Urusan Pemerintah Daerah	Indeks Kepuasan Pelayanan	Unit		Unit	85 Unit	2,080,352,600						85 Unit	2,288,389,000	

**Penetapan Rencana Kerja Pemerintah Daerah (RKPD)
Kabupaten Lampung Selatan
Tahun 2022**

Kode	Urusan/ Bidang Urusan/ Program/ Kegiatan/ Sub Kegiatan	Indikator Program/ Kegiatan/ Sub Kegiatan	Target Akhir Periode RPJMD	Realisasi Capaian RKPD Tahun 2020	Prakiraan Capaian Target RKPD Tahun 2021	Capaian Kinerja dan Kerangka Pendanaan						Kelompok Sasaran	Prakiraan Maju Rencana Tahun 2023		Perangkat Daerah Penanggung Jawab
						Target 2022	Pagu Indikatif	Lokasi	Sumber Dana	Prioritas			Target	Pagu Indikatif	
										Nasional	Daerah				
4 01 01 2.07 01	Pengadaan Kendaraan Perorangan Dinas atau Kendaraan Dinas Jabatan	Kendaraan Perorangan Dinas atau Kendaraan Dinas Jabatan				2 unit	1,000,988,000	Kab. Lampung Selatan, Kalianda, Kalianda	Dana Transfer Umum-Dana Alokasi Umum		5. Peningkatan Profesionalisme Aparatur Daerah untuk Mewujudkan Tatakelola Pemerintahan yang Baik, Bersih dan Berwibawa	0	2 unit	1,101,087,000	Sekretariat Daerah
4 01 01 2.07 02	Pengadaan Kendaraan Dinas Operasional atau Lapangan	Kendaraan Dinas Operasional atau Lapangan				8 unit	1,057,000,000	Kab. Lampung Selatan, Kalianda, Kalianda	Dana Transfer Umum-Dana Alokasi Umum		5. Peningkatan Profesionalisme Aparatur Daerah untuk Mewujudkan Tatakelola Pemerintahan yang Baik, Bersih dan Berwibawa	0	8 unit	1,162,700,000	Sekretariat Daerah
4 01 01 2.07 05	Pengadaan Mebel	Pengadaan Mebel				1 unit	22,364,600	Kab. Lampung Selatan, Kalianda, Kalianda	Dana Transfer Umum-Dana Alokasi Umum		5. Peningkatan Profesionalisme Aparatur Daerah untuk Mewujudkan Tatakelola Pemerintahan yang Baik, Bersih dan Berwibawa	0	1 unit	24,602,000	Sekretariat Daerah
4 01 01 2.07 11	Pengadaan Sarana dan Prasarana Pendukung Gedung Kantor atau Bangunan Lainnya	Sarana Pendukung Perlengkapan Gedung Kantor, Pengadaan Perlengkapan gedung kantor, pengadaan peralatan gedung kantor				12 bulan	0	Kab. Lampung Selatan, Kalianda, Kalianda	Dana Transfer Umum-Dana Alokasi Umum		5. Peningkatan Profesionalisme Aparatur Daerah untuk Mewujudkan Tatakelola Pemerintahan yang Baik, Bersih dan Berwibawa	0	12 bulan	0	Sekretariat Daerah
4 01 01 2.08	Penyediaan Jasa Penunjang Urusan Pemerintahan Daerah	Indeks Kepuasan Pelayanan	Bulan		Bulan	12 Bulan	2,927,101,000						12 Bulan	3,219,811,100	
4 01 01 2.08 02	Penyediaan Jasa Komunikasi, Sumber Daya Air dan Listrik	Rekening Telepon, Internet, Air & Listrik Kantor				12 bulan	2,159,101,000	Kab. Lampung Selatan, Kalianda, Kalianda	Dana Transfer Umum-Dana Alokasi Umum		5. Peningkatan Profesionalisme Aparatur Daerah untuk Mewujudkan Tatakelola Pemerintahan yang Baik, Bersih dan Berwibawa	0	12 bulan	2,375,011,100	Sekretariat Daerah
4 01 01 2.08 04	Penyediaan Jasa Pelayanan Umum Kantor	Jasa Pelayanan Umum Kantor				12 bulan	768,000,000	Kab. Lampung Selatan, Kalianda, Kalianda	Dana Transfer Umum-Dana Alokasi Umum		5. Peningkatan Profesionalisme Aparatur Daerah untuk Mewujudkan Tatakelola Pemerintahan yang Baik, Bersih dan Berwibawa	0	12 bulan	844,800,000	Sekretariat Daerah

**Penetapan Rencana Kerja Pemerintah Daerah (RKPD)
Kabupaten Lampung Selatan
Tahun 2022**

Kode	Urusan/ Bidang Urusan/ Program/ Kegiatan/ Sub Kegiatan	Indikator Program/ Kegiatan/ Sub Kegiatan	Target Akhir Periode RPJMD	Realisasi Capaian RKPD Tahun 2020	Prakiraan Capaian Target RKPD Tahun 2021	Capaian Kinerja dan Kerangka Pendanaan						Kelompok Sasaran	Prakiraan Maju Rencana Tahun 2023		Perangkat Daerah Penanggung Jawab
						Target 2022	Pagu Indikatif	Lokasi	Sumber Dana	Prioritas			Target	Pagu Indikatif	
										Nasional	Daerah				
4 01 01 2.09	Pemeliharaan Barang Milik Daerah Penunjang Urusan Pemerintahan Daerah	Indeks Kepuasan Pelayanan	Unit		Unit	250 Unit	4,804,170,000						250 Unit	5,284,587,000	
4 01 01 2.09 01	Penyediaan Jasa Pemeliharaan, Biaya Pemeliharaan dan Pajak Kendaraan Perorangan Dinas atau Kendaraan Dinas Jabatan	Pemeliharaan rutin/berkala dan Pajak Kendaraan Perorangan Dinas atau Kendaraan Dinas Jabatan				21 unit	429,390,000	Kab. Lampung Selatan, Kalianda, Kalianda	Dana Transfer Umum-Dana Alokasi Umum		5. Peningkatan Profesionalisme Aparatur Daerah untuk Mewujudkan Tatakelola Pemerintahan yang Baik, Bersih dan Berwibawa	0	21 unit	472,329,000	Sekretariat Daerah
4 01 01 2.09 02	Penyediaan Jasa Pemeliharaan, Biaya Pemeliharaan, Pajak, dan Perizinan Kendaraan Dinas Operasional atau Lapangan	Pemeliharaan rutin/berkala, pembayaran pajak, dan perizinan kendaraan dinas operasional atau lapangan				244 unit	2,449,930,000	Kab. Lampung Selatan, Kalianda, Kalianda	Dana Transfer Umum-Dana Alokasi Umum		5. Peningkatan Profesionalisme Aparatur Daerah untuk Mewujudkan Tatakelola Pemerintahan yang Baik, Bersih dan Berwibawa	0	244 unit	2,694,923,000	Sekretariat Daerah
4 01 01 2.09 06	Pemeliharaan Peralatan dan Mesin Lainnya	Pemeliharaan Peralatan dan Mesin Lainnya				292 unit	283,350,000	Kab. Lampung Selatan, Kalianda, Kalianda	Dana Transfer Umum-Dana Alokasi Umum		5. Peningkatan Profesionalisme Aparatur Daerah untuk Mewujudkan Tatakelola Pemerintahan yang Baik, Bersih dan Berwibawa	0	292 unit	311,685,000	Sekretariat Daerah
4 01 01 2.09 09	Pemeliharaan/Rehabilitasi Gedung Kantor dan Bangunan Lainnya	Pemeliharaan/Rehabilitasi Gedung Kantor				17 Paket	1,641,500,000	Kab. Lampung Selatan, Kalianda, Kalianda	Dana Transfer Umum-Dana Alokasi Umum		5. Peningkatan Profesionalisme Aparatur Daerah untuk Mewujudkan Tatakelola Pemerintahan yang Baik, Bersih dan Berwibawa	0	17 Paket	1,805,650,000	Sekretariat Daerah
4 01 01 2.09 10	Pemeliharaan/Rehabilitasi Sarana dan Prasarana Gedung Kantor atau Bangunan Lainnya	Rehabilitasi Ruang Rapat				12 bulan	0	Kab. Lampung Selatan, Kalianda, Semua Kelurahan	Dana Transfer Umum-Dana Alokasi Umum		5. Peningkatan Profesionalisme Aparatur Daerah untuk Mewujudkan Tatakelola Pemerintahan yang Baik, Bersih dan Berwibawa	0	12 bulan	0	Sekretariat Daerah
4 01 01 2.09 11	Pemeliharaan/Rehabilitasi Sarana dan Prasarana Pendukung Gedung Kantor atau Bangunan Lainnya	Pemeliharaan Sarana dan Prasarana Pendukung Gedung Kantor				12 bulan	0	Kab. Lampung Selatan, Kalianda, Kalianda	Dana Transfer Umum-Dana Alokasi Umum		5. Peningkatan Profesionalisme Aparatur Daerah untuk Mewujudkan Tatakelola Pemerintahan yang Baik, Bersih dan Berwibawa	0	12 bulan	0	Sekretariat Daerah

**Penetapan Rencana Kerja Pemerintah Daerah (RKPD)
Kabupaten Lampung Selatan
Tahun 2022**

Kode	Urusan/ Bidang Urusan/ Program/ Kegiatan/ Sub Kegiatan	Indikator Program/ Kegiatan/ Sub Kegiatan	Target Akhir Periode RPJMD	Realisasi Capaian RKPD Tahun 2020	Prakiraan Capaian Target RKPD Tahun 2021	Capaian Kinerja dan Kerangka Pendanaan						Kelompok Sasaran	Prakiraan Maju Rencana Tahun 2023		Perangkat Daerah Penanggung Jawab
						Target 2022	Pagu Indikatif	Lokasi	Sumber Dana	Prioritas			Target	Pagu Indikatif	
										Nasional	Daerah				
4 01 01 2.11	Administrasi Keuangan dan Operasional Kepala Daerah dan Wakil Kepala Daerah	Pembayaran Gaji Kepala Daerah dan Wakil Kepala Daerah Pembayaran Operasional Kepala Daerah dan Wakil Kepala Daerah Penyediaan Pakaian Dinas dan Atribut Kelengkapan Kepala Daerah dan Wakil Kepala Daerah	Bulan stell Bulan		Bulan stell Bulan	12 Bulan 791 stell 12 Bulan	1,309,022,720					12 Bulan 791 stell 12 Bulan	1,361,836,900		
4 01 01 2.11 01	Penyediaan Gaji dan Tunjangan Kepala Daerah dan Wakil Kepala Daerah	Pembayaran Gaji dan Tunjangan Kepala Daerah dan Wakil Kepala Daerah				12 bulan	180,880,920	Kab. Lampung Selatan, Kalianda, Way Urang	Dana Transfer Umum- Dana Alokasi Umum	5. Peningkatan Profesionalisme Aparatur Daerah untuk Mewujudkan Tatakelola Pemerintahan yang Baik, Bersih dan Berwibawa	Kepala Daerah dan Wakil Kepala Daerah	12 bulan	180,880,900	Sekretariat Daerah	
4 01 01 2.11 02	Penyediaan Pakaian Dinas dan Atribut Kelengkapan Kepala Daerah dan Wakil Kepala Daerah	Belanja Pakaian Dinas dan Atribut Kelengkapan Kepala Daerah dan Wakil Kepala Daerah				791 stell	528,141,800	Kab. Lampung Selatan, Kalianda, Kalianda	Dana Transfer Umum- Dana Alokasi Umum	5. Peningkatan Profesionalisme Aparatur Daerah untuk Mewujudkan Tatakelola Pemerintahan yang Baik, Bersih dan Berwibawa	Kepala Daerah dan Wakil Kepala Daerah	791 stell	580,956,000	Sekretariat Daerah	
4 01 01 2.11 04	Penyediaan Dana Penunjang Operasional Kepala Daerah dan Wakil Kepala Daerah	Dana Penunjang Operasional Kepala Daerah dan Wakil Kepala Daerah (Bulan)				12 bulan	600,000,000	Kab. Lampung Selatan, Kalianda, Way Urang	Dana Transfer Umum- Dana Alokasi Umum	5. Peningkatan Profesionalisme Aparatur Daerah untuk Mewujudkan Tatakelola Pemerintahan yang Baik, Bersih dan Berwibawa	Kepala Daerah dan Wakil Kepala Daerah	12 bulan	600,000,000	Sekretariat Daerah	
4 01 01 2.12	Fasilitas Kerumahtangaan Sekretariat Daerah	Indeks Kepuasan Pelayanan	Bulan		Bulan	12 Bulan	3,848,911,500					12 Bulan	4,233,302,500		
4 01 01 2.12 01	Penyediaan Kebutuhan Rumah Tangga Kepala Daerah	Penyediaan Kebutuhan Rumah Tangga Kepala Daerah				12 bulan	2,405,520,500	Kab. Lampung Selatan, Kalianda, Kalianda	Dana Transfer Umum- Dana Alokasi Umum	5. Peningkatan Profesionalisme Aparatur Daerah untuk Mewujudkan Tatakelola Pemerintahan yang Baik, Bersih dan Berwibawa	0	12 bulan	2,646,072,500	Sekretariat Daerah	

**Penetapan Rencana Kerja Pemerintah Daerah (RKPD)
Kabupaten Lampung Selatan
Tahun 2022**

Kode	Urusan/ Bidang Urusan/ Program/ Kegiatan/ Sub Kegiatan	Indikator Program/ Kegiatan/ Sub Kegiatan	Target Akhir Periode RPJMD	Realisasi Capaian RKPD Tahun 2020	Prakiraan Capaian Target RKPD Tahun 2021	Capaian Kinerja dan Kerangka Pendanaan						Kelompok Sasaran	Prakiraan Maju Rencana Tahun 2023		Perangkat Daerah Penanggung Jawab
						Target 2022	Pagu Indikatif	Lokasi	Sumber Dana	Prioritas			Target	Pagu Indikatif	
										Nasional	Daerah				
4 01 01 2.13 04	Monitoring, Evaluasi dan Pengendalian Kualitas Pelayanan Publik dan Tata Laksana	Pelaksanaan koordinasi dan monitoring kualitas pelayanan publik dan tata laksana				2 Dokumen	44,291,000	Kab. Lampung Selatan, Kalianda, Kalianda	Pendapatan Transfer Pemerintah Pusat	Meningkatkan Sumber Daya Manusia Yang Berkualitas Dan Berdaya Saing		PERANGKAT DAERAH	2 Dokumen	48,720,100	Sekretariat Daerah
4 01 01 2.13 05	Koordinasi dan Penyusunan Laporan Kinerja Pemerintah Daerah	dokumen lkjip pemerintah kabupaten lampung selatan dokumen perjanjian kinerja dan perjanjian kinerja perubahan				6 dokumen	49,740,000	Kab. Lampung Selatan, Kalianda, Kalianda	Pendapatan Transfer Pemerintah Pusat	Meningkatkan Sumber Daya Manusia Yang Berkualitas Dan Berdaya Saing		PERANGKAT DAERAH	6 dokumen	49,740,000	Sekretariat Daerah
4 01 01 2.14	Pelaksanaan Protokol dan Komunikasi Pimpinan	Pelaksanaan Kegiatan Keprotokolan dan Komunikasi Pimpinan Daerah Kabupaten Lampung Selatan	kali		kali	420 kali	4,614,429,250						420 kali	5,084,453,000	
4 01 01 2.14 01	Fasilitasi Keprotokolan	Jumlah Fasilitasi Keprotokolan (Acara/Kali)				160 kali	3,297,412,000	Semua Kab/Kota, Semua Kecamatan, Semua Kelurahan	Dana Transfer Umum- Dana Alokasi Umum	Meningkatkan Sumber Daya Manusia Yang Berkualitas Dan Berdaya Saing	5. Peningkatan Profesionalisme Aparatur Daerah untuk Mewujudkan Tatakelola Pemerintahan yang Baik, Bersih dan Berwibawa	Bupati, Wakil Bupati, ASN dan OPD se-Kabupaten Lampung Selatan	160 kali	3,514,212,000	Sekretariat Daerah
4 01 01 2.14 02	Fasilitasi Komunikasi Pimpinan	Jumlah Fasilitasi Komunikasi Pimpinan (Acara/Kali)				100 kali	811,696,000	Semua Kab/Kota, Semua Kecamatan, Semua Kelurahan	Dana Transfer Umum- Dana Alokasi Umum	Meningkatkan Sumber Daya Manusia Yang Berkualitas Dan Berdaya Saing	5. Peningkatan Profesionalisme Aparatur Daerah untuk Mewujudkan Tatakelola Pemerintahan yang Baik, Bersih dan Berwibawa	Bupati, Wakil Bupati, ASN dan OPD se-Kabupaten Lampung Selatan	100 kali	887,696,000	Sekretariat Daerah
4 01 01 2.14 03	Pendokumentasian Tugas Pimpinan	Jumlah Pendokumentasian Tugas Pimpinan (Acara/Kali)				160 kali	505,321,250	Semua Kab/Kota, Semua Kecamatan, Semua Kelurahan	Dana Transfer Umum - Dana Alokasi Umum	Meningkatkan Sumber Daya Manusia Yang Berkualitas Dan Berdaya Saing	5. Peningkatan Profesionalisme Aparatur Daerah untuk Mewujudkan Tatakelola Pemerintahan yang Baik, Bersih dan Berwibawa	Bupati, Wakil Bupati, ASN dan OPD se-Kabupaten Lampung Selatan	160 kali	682,545,000	Sekretariat Daerah
4 01 02	PROGRAM PEMERINTAHAN DAN KESEJAHTERAAN RAKYAT	Jumlah Dokumen Administrasi Tata Pemerintahan	dokumen		dokumen	10 dokumen	11,266,494,900						10 dokumen	12,912,376,530	

**Penetapan Rencana Kerja Pemerintah Daerah (RKPD)
Kabupaten Lampung Selatan
Tahun 2022**

Kode	Urusan/ Bidang Urusan/ Program/ Kegiatan/ Sub Kegiatan	Indikator Program/ Kegiatan/ Sub Kegiatan	Target Akhir Periode RPJMD	Realisasi Capaian RKPD Tahun 2020	Prakiraan Capaian Target RKPD Tahun 2021	Capaian Kinerja dan Kerangka Pendanaan						Kelompok Sasaran	Prakiraan Maju Rencana Tahun 2023		Perangkat Daerah Penanggung Jawab
						Target 2022	Pagu Indikatif	Lokasi	Sumber Dana	Prioritas			Target	Pagu Indikatif	
										Nasional	Daerah				
4 01 02 2.01	Administrasi Tata Pemerintahan	dokumen Monev PATEN, dokumen Toponimi rupabumi, dokumen laporan batas wilayah dan penataan desa , dokumen LPPD LKPJ RLPPD SPM penataan daerah administrasi kepala daerah/wakil kepala daerah dan DPRD serta koordinasi dengan pemerintahan pusat/vertikal serta pemerintahan daerah lainnya	Dokumen		Dokumen	10 Dokumen	638,200,000						10 Dokumen	1,075,000,000	
4 01 02 2.01 01	Penataan Administrasi Pemerintahan	Penyusunan Dokumen Laporan Pelayanan Administrasi terpadu Kecamatan (PATEN), Study Banding Penerapan PATEN				1 Dokumen	156,170,000	Kab. Lampung Selatan, Semua Kecamatan, Semua Kelurahan	Dana Transfer Umum- Dana Alokasi Umum	Meningkatkan Sumber Daya Manusia Yang Berkualitas Dan Berdaya Saing	5. Peningkatan Profesionalisme Aparatur Daerah untuk Mewujudkan Tatakelola Pemerintahan yang Baik, Bersih dan Berwibawa	0	1 Dokumen	300,000,000	Sekretariat Daerah
4 01 02 2.01 02	Pengelolaan Administrasi Kewilayahan	Penyusunan dokumen batas desa, kecamatan dan kabupaten di kabupaten lampung selatan dan dokumen Inventarisasi dan pembakuan toponimi nama - nama unsur rupa bumi .				2 Dokumen	182,030,000	Kab. Lampung Selatan, Semua Kecamatan, Semua Kelurahan	Dana Transfer Umum- Dana Alokasi Umum	Meningkatkan Sumber Daya Manusia Yang Berkualitas Dan Berdaya Saing	5. Peningkatan Profesionalisme Aparatur Daerah untuk Mewujudkan Tatakelola Pemerintahan yang Baik, Bersih dan Berwibawa	0	2 Dokumen	325,000,000	Sekretariat Daerah
4 01 02 2.01 03	Fasilitasi Pelaksanaan Otonomi Daerah	Penyusunan Dokumen LKPJ Bupati, Dokumen LPPD Kabupaten, SPM Kabupaten, Penataan Daerah, Administrasi Kepala Daerah/Wakil Kepala Daerah dan DPRD, serta Koordinasi dengan Pemerintah Pusat/Vertikal serta Pemerintah Daerah Lainnya.				9 Dokumen	300,000,000	Kab. Lampung Selatan, Semua Kecamatan, Semua Kelurahan	Dana Transfer Umum - Dana Alokasi Umum	Meningkatkan Sumber Daya Manusia Yang Berkualitas Dan Berdaya Saing	5. Peningkatan Profesionalisme Aparatur Daerah untuk Mewujudkan Tatakelola Pemerintahan yang Baik, Bersih dan Berwibawa	0	9 Dokumen	450,000,000	Sekretariat Daerah

**Penetapan Rencana Kerja Pemerintah Daerah (RKPD)
Kabupaten Lampung Selatan
Tahun 2022**

Kode	Urusan/ Bidang Urusan/ Program/ Kegiatan/ Sub Kegiatan	Indikator Program/ Kegiatan/ Sub Kegiatan	Target Akhir Periode RPJMD	Realisasi Capaian RKPD Tahun 2020	Prakiraan Capaian Target RKPD Tahun 2021	Capaian Kinerja dan Kerangka Pendanaan						Kelompok Sasaran	Prakiraan Maju Rencana Tahun 2023		Perangkat Daerah Penanggung Jawab
						Target 2022	Pagu Indikatif	Lokasi	Sumber Dana	Prioritas			Target	Pagu Indikatif	
										Nasional	Daerah				
4 01 02 2.02	Pelaksanaan Kebijakan Kesejahteraan Rakyat	Pelaksanaan MTQ, Pengiriman dan Pembinaan Qori-Qoriah Pelaksanaan Safari Ramadhan, Ibadah Umroh/Haji, Hari-Hari Besar Keagamaan dan Kerukunan Umat Beragama Pelaksanaan Safari Rmadhan, Ibadah Haji/Umroh, Hari-hari Besar Keagamaan dan Kerukunan Umat Beragama Pelaksanaan Syiar Islamiyah, Bantuan Rumah Ibadah, TPA, Pondok Pesantren dan Yayasan Bernuansa Agama dan Pengajian ASN/Masyarakat	orang Bulan Bulan Kecamatan		orang Bulan Bulan Kecamatan	670 orang 12 Bulan 12 Bulan 17 Kecamatan	9,350,663,600					670 orang 12 Bulan 12 Bulan 17 Kecamatan	10,285,728,000		
4 01 02 2.02 01	Fasilitasi Pengelolaan Bina Mental Spiritual	Pelaksanaan MTQ, Pengiriman dan Pembinaan Qori-Qori				670 orang	2,653,290,800	Kab. Lampung Selatan, Kalianda, Way Urang	Dana Transfer Umum - Dana Alokasi Umum	5. Peningkatan Profesionalisme Aparatur Daerah untuk Mewujudkan Tatakelola Pemerintahan yang Baik, Bersih dan Berwibawa	Masyarakat se-Kabupaten Lampung Selatan	670 orang	2,918,619,000	Sekretariat Daerah	
4 01 02 2.02 02	Pelaksanaan Kebijakan, Evaluasi, dan Capaian Kinerja terkait Kesejahteraan Sosial	Pelaksanaan Safari Ramadhan, Ibadah Haji/Umroh, Hari-hari Besar Keagamaan dan Kerukunan Umat Beragama				12 Bulan	4,921,157,800	Kab. Lampung Selatan, Kalianda, Way Urang	Dana Transfer Umum - Dana Alokasi Umum	5. Peningkatan Profesionalisme Aparatur Daerah untuk Mewujudkan Tatakelola Pemerintahan yang Baik, Bersih dan Berwibawa 5. Peningkatan Profesionalisme Aparatur Daerah untuk Mewujudkan Tatakelola Pemerintahan yang Baik, Bersih dan Berwibawa	Masyarakat se-Kabupaten Lampung Selatan	12 Bulan	5,413,273,000	Sekretariat Daerah	

**Penetapan Rencana Kerja Pemerintah Daerah (RKPD)
Kabupaten Lampung Selatan
Tahun 2022**

Kode	Urusan/ Bidang Urusan/ Program/ Kegiatan/ Sub Kegiatan	Indikator Program/ Kegiatan/ Sub Kegiatan	Target Akhir Periode RPJMD	Realisasi Capaian RKPD Tahun 2020	Prakiraan Capaian Target RKPD Tahun 2021	Capaian Kinerja dan Kerangka Pendanaan						Kelompok Sasaran	Prakiraan Maju Rencana Tahun 2023		Perangkat Daerah Penanggung Jawab
						Target 2022	Pagu Indikatif	Lokasi	Sumber Dana	Prioritas			Target	Pagu Indikatif	
										Nasional	Daerah				
4 01 02 2.02 03	Pelaksanaan Kebijakan, Evaluasi, dan Capaian Kinerja terkait Kesejahteraan Masyarakat	Pelaksanaan Syiar Islamiyah, Bantuan Rumah Ibadah, TPA, Pondok Pesantren dan Yayasan Bernuansa Agama dan Pengajian ASN/Masyarakat				17 Kecamatan	1,776,215,000	Kab. Lampung Selatan, Kalianda, Kalianda	Dana Transfer Umum - Dana Alokasi Umum		5. Peningkatan Profesionalisme Aparatur Daerah untuk Mewujudkan Tatakelola Pemerintahan yang Baik, Bersih dan Berwibawa	Masyarakat se-Kabupaten Lampung Selatan	17 Kecamatan	1,953,836,000	Sekretariat Daerah
4 01 02 2.03	Fasilitasi dan Koordinasi Hukum	Terbentuknya Produk Hukum Daerah yang Berkualitas Terciptanya Inventarisasi Produk Hukum Daerah serta Penyebarluasan Informasi Hukum yang terintegrasi secara Nasional Terselenggaranya Penyuluhan Hukum, Pembinaan, Kadarkum dan terselesaikannya permasalahan Hukum di Pemerintah Daerah Kabupaten Lampung Selatan	Produk Hukum Dokumen Kegiatan		Produk Hukum Dokumen Kegiatan	28 Produk Hukum 600 Dokumen 9 Kegiatan	784,396,000						28 Produk Hukum 600 Dokumen 9 Kegiatan	862,835,600	
4 01 02 2.03 01	Fasilitasi Penyusunan Produk Hukum Daerah	Terbentuknya Produk Hukum daerah yang berkualitas				28 Produk Hukum	151,019,000	Kab. Lampung Selatan, Kalianda, Way Urang	Dana Transfer Umum- Dana Alokasi Umum	Memperkuat Stabilitas Polhukhankam Dan Transformasi Pelayanan Publik	5. Peningkatan Profesionalisme Aparatur Daerah untuk Mewujudkan Tatakelola Pemerintahan yang Baik, Bersih dan Berwibawa	Masyarakat Kabupaten Lampung Selatan dan Pemda Kabupaten Lampung Selatan	28 Produk Hukum	166,120,900	Sekretariat Daerah
4 01 02 2.03 02	Fasilitasi Bantuan Hukum	Terselenggaranya Penyuluhan Hukum, Pembinaan Kadarkum dan terselesaikannya Permasalahan Hukum di Pemerintah Daerah Kabupaten Lampung Selatan				9 Kegiatan	464,784,000	Kab. Lampung Selatan, Kalianda, Way Urang	Dana Transfer Umum- Dana Alokasi Umum	Memperkuat Stabilitas Polhukhankam Dan Transformasi Pelayanan Publik	5. Peningkatan Profesionalisme Aparatur Daerah untuk Mewujudkan Tatakelola Pemerintahan yang Baik, Bersih dan Berwibawa	Masyarakat Kabupaten Lampung Selatan dan Pemda Kabupaten Lampung Selatan	9 Kegiatan	511,262,400	Sekretariat Daerah
4 01 02 2.03 03	Pendokumentasian Produk Hukum dan Pengelolaan Informasi Hukum	Terciptanya Inventarisasi Produk Hukum Daerah serta Penyebarluasan Informasi hukum yang Terintegrasi Secara Nasional				600 Produk Hukum	168,593,000	Kab. Lampung Selatan, Kalianda, Way Urang	Dana Transfer Umum- Dana Alokasi Umum	Memperkuat Stabilitas Polhukhankam Dan Transformasi Pelayanan Publik	5. Peningkatan Profesionalisme Aparatur Daerah untuk Mewujudkan Tatakelola Pemerintahan yang Baik, Bersih dan Berwibawa	Masyarakat Kabupaten Lampung Selatan dan Pemda Kabupaten Lampung Selatan	600 Produk Hukum	185,452,300	Sekretariat Daerah

**Penetapan Rencana Kerja Pemerintah Daerah (RKPD)
Kabupaten Lampung Selatan
Tahun 2022**

Kode	Urusan/ Bidang Urusan/ Program/ Kegiatan/ Sub Kegiatan	Indikator Program/ Kegiatan/ Sub Kegiatan	Target Akhir Periode RPJMD	Realisasi Capaian RKPD Tahun 2020	Prakiraan Capaian Target RKPD Tahun 2021	Capaian Kinerja dan Kerangka Pendanaan						Kelompok Sasaran	Prakiraan Maju Rencana Tahun 2023		Perangkat Daerah Penanggung Jawab
						Target 2022	Pagu Indikatif	Lokasi	Sumber Dana	Prioritas			Target	Pagu Indikatif	
										Nasional	Daerah				
4 01 03 2.01 02	Pengendalian dan Distribusi Perekonomian	memperoleh informasi perkembangan harga dan ketersediaan stok sembako dan bahan penting lainnya pasar (perdagangan dan pelaku usaha Pelaksana pemantauan harga sembako dan bahan penting lainnya menjelang hari besar keagamaan nasional dan monitoring pasar murah di kabupaten lampung selatan dan pemantauan inflasi				2 Dokumen 2 kegiatan 2 kegiatan	87,464,000	Kab. Lampung Selatan, Semua Kecamatan, Semua Kelurahan	Dana Transfer Umum-Dana Alokasi Umum	Memperkuat Infrastruktur Untuk Mendukung Pengembangan Ekonomi Dan Pelayanan Dasar	5. Peningkatan Profesionalisme Aparatur Daerah untuk Mewujudkan Tatakelola Pemerintahan yang Baik, Bersih dan Berwibawa	Kecamatan, BUMD dan BLUD	2 Dokumen 2 kegiatan 2 kegiatan	100,000,000	Sekretariat Daerah
4 01 03 2.01 03	Perencanaan dan Pengawasan Ekonomi Mikro kecil	akses usaha kecil menengah terhadap keuangan daerah				17 kecamatan	50,000,000	Kab. Lampung Selatan, Semua Kecamatan, Semua Kelurahan	Dana Transfer Umum-Dana Alokasi Umum	Memperkuat Infrastruktur Untuk Mendukung Pengembangan Ekonomi Dan Pelayanan Dasar		Kecamatan, BUMD dan BLUD	17 kecamatan	75,000,000	Sekretariat Daerah
4 01 03 2.01 04	Koordinasi, Sinkronisasi dan Evaluasi Kebijakan Pembentukan BLUD	terevaluasinya BLUD				8 kecamatan	14,439,200	Kab. Lampung Selatan, Semua Kecamatan, Semua Kelurahan	Dana Transfer Umum-Dana Alokasi Umum	Memperkuat Infrastruktur Untuk Mendukung Pengembangan Ekonomi Dan Pelayanan Dasar		Kecamatan, BUMD dan BLUD	8 kecamatan	50,000,000	Sekretariat Daerah
4 01 03 2.02	Pelaksanaan Administrasi Pembangunan	Indeks Kepuasan Masyarakat	Persen		Persen	100 Persen	324,463,700						100 Persen	352,963,700	
4 01 03 2.02 01	Fasilitasi Penyusunan Program Pembangunan	Indeks Kepuasan masyarakat				4 Dokumen	97,281,900	Kab. Lampung Selatan, Kalianda, Way Urang	Dana Transfer Umum-Dana Alokasi Umum		5. Peningkatan Profesionalisme Aparatur Daerah untuk Mewujudkan Tatakelola Pemerintahan yang Baik, Bersih dan Berwibawa	Data Realisasi Fisik Keuangan dan Konstruksi	4 Dokumen	103,281,900	Sekretariat Daerah
4 01 03 2.02 02	Pengendalian dan Evaluasi Program Pembangunan	Progres Pembangunan Fisik Konstruksi				4 Dokumen	111,188,600	Kab. Lampung Selatan, Semua Kecamatan, Semua Kelurahan	Dana Transfer Umum-Dana Alokasi Umum		5. Peningkatan Profesionalisme Aparatur Daerah untuk Mewujudkan Tatakelola Pemerintahan yang Baik, Bersih dan Berwibawa	Data Realisasi Fisik Keuangan dan Konstruksi	4 Dokumen	121,188,600	Sekretariat Daerah

**Penetapan Rencana Kerja Pemerintah Daerah (RKPD)
Kabupaten Lampung Selatan
Tahun 2022**

Kode	Urusan/ Bidang Urusan/ Program/ Kegiatan/ Sub Kegiatan	Indikator Program/ Kegiatan/ Sub Kegiatan	Target Akhir Periode RPJMD	Realisasi Capaian RKPD Tahun 2020	Prakiraan Capaian Target RKPD Tahun 2021	Capaian Kinerja dan Kerangka Pendanaan						Kelompok Sasaran	Prakiraan Maju Rencana Tahun 2023		Perangkat Daerah Penanggung Jawab
						Target 2022	Pagu Indikatif	Lokasi	Sumber Dana	Prioritas			Target	Pagu Indikatif	
										Nasional	Daerah				
4 01 03 2.02 03	Pengelolaan Evaluasi dan Pelaporan Pelaksanaan Pembangunan	Presentase pelaporan Penyerapan Anggaran tepat Waktu				4 Dokumen	115,993,200	Kab. Lampung Selatan, Semua Kecamatan, Semua Kelurahan	Dana Transfer Umum-Dana Alokasi Umum		5. Peningkatan Profesionalisme Aparatur Daerah untuk Mewujudkan Tatakelola Pemerintahan yang Baik, Bersih dan Berwibawa	Data Realisasi Fisik Keuangan dan Konstruksi	4 Dokumen	128,493,200	Sekretariat Daerah
4 01 03 2.03	Pengelolaan Pengadaan Barang dan Jasa	Presentase Paket Pekerjaan yang berhasil dilelang dengan e-procument	Persen		Persen	100 Persen	958,846,500						100 Persen	958,846,500	
4 01 03 2.03 01	Pengelolaan Pengadaan Barang dan Jasa	Operasional Kantor UKPBJ				12 Bulan	284,825,100	Kab. Lampung Selatan, Kalianda, Way Urang	PENDAPATAN TRANSFER		4. Peningkatan Investasi melalui Penyederhanaan Regulasi dan Pemanfaatan Potensi Sumber Daya Alam Wilayah dan Lingkungan yang Berkelanjutan	58 Organisasi Perangkat Daerah	12 Bulan	284,825,100	Sekretariat Daerah
4 01 03 2.03 02	Pengelolaan Layanan Pengadaan secara Elektronik	Memfasilitasi Proses PBJ Secara Elektronik Seluruh OPD Sekabupaten Lampung Selatan				58 OPD	484,911,600	Kab. Lampung Selatan, Kalianda, Way Urang	PENDAPATAN TRANSFER		5. Peningkatan Profesionalisme Aparatur Daerah untuk Mewujudkan Tatakelola Pemerintahan yang Baik, Bersih dan Berwibawa	58 Organisasi Perangkat Daerah	58 OPD	484,911,600	Sekretariat Daerah
4 01 03 2.03 03	Pembinaan dan Advokasi Pengadaan Barang dan Jasa	Peningkatan Kapasitas Pelaku PBJ				96 Orang	189,109,800	Kab. Lampung Selatan, Semua Kecamatan, Semua Kelurahan	PENDAPATAN TRANSFER		5. Peningkatan Profesionalisme Aparatur Daerah untuk Mewujudkan Tatakelola Pemerintahan yang Baik, Bersih dan Berwibawa	58 Organisasi Perangkat Daerah	96 Orang	189,109,800	Sekretariat Daerah
4 01 03 2.04	Pemantauan Kebijakan Sumber Daya Alam	Pemantauan Penerapan Kebijakan Energi dan Air secara Optimal Pemantauan Penerapan Kebijakan Pertambanagn dan Lingkungan Hidup Secara Optimal Pemantauan Penerapan Kebijakan Pertanian, Kehutanan, Kelautan dan Perikanan secara Optimal	Dokumen Dokumen Dokumen		Dokumen Dokumen Dokumen	2 Dokumen 2 Dokumen 2 Dokumen	240,844,300						2 Dokumen 2 Dokumen 2 Dokumen	264,928,730	

**Penetapan Rencana Kerja Pemerintah Daerah (RKPD)
Kabupaten Lampung Selatan
Tahun 2022**

Kode	Urusan/ Bidang Urusan/ Program/ Kegiatan/ Sub Kegiatan	Indikator Program/ Kegiatan/ Sub Kegiatan	Target Akhir Periode RPJMD	Realisasi Capaian RKPD Tahun 2020	Prakiraan Capaian Target RKPD Tahun 2021	Capaian Kinerja dan Kerangka Pendanaan						Kelompok Sasaran	Prakiraan Maju Rencana Tahun 2023		Perangkat Daerah Penanggung Jawab
						Target 2022	Pagu Indikatif	Lokasi	Sumber Dana	Prioritas			Target	Pagu Indikatif	
										Nasional	Daerah				
4 01 03 2.04 01	Koordinasi, Sinkronisasi, dan Evaluasi Kebijakan Pertanian, Kehutanan, Kelautan, dan Perikanan	Pemantauan penerapan Kebijakan Pertanian, Kehutanan, Kelautan dan Perikanan Secara Optimal				2 Dokumen	88,393,300	Kab. Lampung Selatan, Semua Kecamatan, Semua Kelurahan	Pendapatan Transfer Pemerintah Pusat		4. Peningkatan Investasi melalui Penyederhanaan Regulasi dan Pemanfaatan Potensi Sumber Daya Alam Wilayah dan Lingkungan yang Berkelanjutan	26 OPD terkait	2 Dokumen	97,232,630	Sekretariat Daerah
4 01 03 2.04 02	Koordinasi, Sinkronisasi, dan Evaluasi Kebijakan Pertambangan dan Lingkungan Hidup	Pemantauan penerapan Kebijakan Pertambangan dan Lingkungan Hidup Secara Optimal				2 Dokumen	77,451,000	Kab. Lampung Selatan, Semua Kecamatan, Semua Kelurahan	Dana Transfer Umum- Dana Alokasi Umum		4. Peningkatan Investasi melalui Penyederhanaan Regulasi dan Pemanfaatan Potensi Sumber Daya Alam Wilayah dan Lingkungan yang Berkelanjutan	26 OPD terkait	2 Dokumen	85,196,100	Sekretariat Daerah
4 01 03 2.04 03	Koordinasi, Sinkronisasi, dan Evaluasi Kebijakan Energi dan Air	Pemantauan penerapan Kebijakan Energi dan Air Secara Optimal				2 Dokumen	75,000,000	Kab. Lampung Selatan, Semua Kecamatan, Semua Kelurahan	Dana Transfer Umum- Dana Alokasi Umum		4. Peningkatan Investasi melalui Penyederhanaan Regulasi dan Pemanfaatan Potensi Sumber Daya Alam Wilayah dan Lingkungan yang Berkelanjutan	26 OPD terkait	2 Dokumen	82,500,000	Sekretariat Daerah
TOTAL							61,989,962,320							66,590,615,335	

**Penetapan Rencana Kerja Pemerintah Daerah (RKPD)
Kabupaten Lampung Selatan
Tahun 2022**

Kode	Urusan/ Bidang Urusan/ Program/ Kegiatan/ Sub Kegiatan	Indikator Program/ Kegiatan/ Sub Kegiatan	Target Akhir Periode RPJMD	Realisasi Capaian RKPD Tahun 2020	Prakiraan Capaian Target RKPD Tahun 2021	Capaian Kinerja dan Kerangka Pendanaan						Kelompok Sasaran	Prakiraan Maju Rencana Tahun 2023		Perangkat Daerah Penanggung Jawab
						Target 2022	Pagu Indikatif	Lokasi	Sumber Dana	Prioritas			Target	Pagu Indikatif	
										Nasional	Daerah				
4 02 01 2.01 06	Koordinasi dan Penyusunan Laporan Capaian Kinerja dan Ikhtisar Realisasi Kinerja SKPD	Laporan Capaian Kinerja dan Ikhtisar Realisasi Kinerja SKPD				4 Dokumen	20,000,000	Kab. Lampung Selatan, Kalianda, Way Urang	Dana Transfer Umum-Dana Alokasi Umum		5. Peningkatan Profesionalisme Aparatur Daerah untuk Mewujudkan Tatakelola Pemerintahan yang Baik, Bersih dan Berwibawa	Sekretariat DPRD	4 Dokumen	84,899,325	Sekretariat DPRD
4 02 01 2.02	Administrasi Keuangan Perangkat Daerah	Administrasi Keuangan	Bulan		Bulan	12 Bulan	5,724,610,600						12 Bulan	6,287,501,660	
4 02 01 2.02 01	Penyediaan Gaji dan Tunjangan ASN	Pembayaran Gaji dan Tunjangan ASN				12 Bulan	4,171,584,000	Kab. Lampung Selatan, Kalianda, Way Urang	Dana Transfer Umum-Dana Alokasi Umum		5. Peningkatan Profesionalisme Aparatur Daerah untuk Mewujudkan Tatakelola Pemerintahan yang Baik, Bersih dan Berwibawa 5. Peningkatan Profesionalisme Aparatur Daerah untuk Mewujudkan Tatakelola Pemerintahan yang Baik, Bersih dan Berwibawa	Sekretariat DPRD	12 Bulan	4,588,742,400	Sekretariat DPRD
4 02 01 2.02 02	Penyediaan Administrasi Pelaksanaan Tugas ASN	Dokumen Administrasi Pelaksanaan Tugas ASN				12 Bulan	1,553,026,600	Kab. Lampung Selatan, Kalianda, Way Urang	Dana Transfer Umum-Dana Alokasi Umum		5. Peningkatan Profesionalisme Aparatur Daerah untuk Mewujudkan Tatakelola Pemerintahan yang Baik, Bersih dan Berwibawa	Sekretariat DPRD	12 Bulan	1,698,759,260	Sekretariat DPRD
4 02 01 2.05	Administrasi Kepegawaian Perangkat Daerah	Administrasi Kepegawaian	Persen		Persen	100 Persen	5,507,189,000						100 Persen	5,850,619,950	
4 02 01 2.05 09	Pendidikan dan Pelatihan Pegawai Berdasarkan Tugas dan Fungsi	Pengiriman Peserta Diklat Singkat				184 Orang	598,600,000	Kab. Lampung Selatan, Kalianda, Way Urang	Dana Transfer Umum-Dana Alokasi Umum			Sekretariat DPRD	184 Orang	628,530,000	Sekretariat DPRD
4 02 01 2.05 10	Sosialisasi Peraturan Perundang-Undangan	Sosialisasi Peraturan Perundang-Undangan				6 Kali	4,908,589,000	Semua Kab/Kota, Semua Kecamatan, Semua Kelurahan Kab. Lampung Selatan, Natar,	Dana Transfer Umum-Dana Alokasi Umum			Sekretariat DPRD	6 Kali	5,222,089,950	Sekretariat DPRD

Penetapan Rencana Kerja Pemerintah Daerah (RKPD) Kabupaten Lampung Selatan Tahun 2022																
Kode	Urusan/ Bidang Urusan/ Program/ Kegiatan/ Sub Kegiatan	Indikator Program/ Kegiatan/ Sub Kegiatan	Target Akhir Periode RPJMD	Realisasi Capaian RKPD Tahun 2020	Prakiraan Capaian Target RKPD Tahun 2021	Capaian Kinerja dan Kerangka Pendanaan					Kelompok Sasaran	Prakiraan Maju Rencana Tahun 2023		Perangkat Daerah Penanggung Jawab		
						Target 2022	Pagu Indikatif	Lokasi	Sumber Dana	Prioritas		Target	Pagu Indikatif			
										Nasional					Daerah	
									Semua Kelurahan Kab. Lampung Selatan, Tanjung Bintang, Semua Kelurahan Kab. Lampung Selatan, Kalianda, Semua Kelurahan Kab. Lampung Selatan, Sidomulyo, Semua Kelurahan Kab. Lampung Selatan, Katibung, Semua Kelurahan Kab. Lampung Selatan, Penengahan, Semua Kelurahan Kab. Lampung Selatan, Palas, Semua Kelurahan Kab. Lampung Selatan, Jati Agung, Semua Kelurahan Kab. Lampung Selatan, Ketapang, Semua Kelurahan Kab. Lampung Selatan, Sragi, Semua Kelurahan Kab. Lampung Selatan, Raja							

Penetapan Rencana Kerja Pemerintah Daerah (RKPD) Kabupaten Lampung Selatan Tahun 2022																	
Kode	Urusan/ Bidang Urusan/ Program/ Kegiatan/ Sub Kegiatan	Indikator Program/ Kegiatan/ Sub Kegiatan	Target Akhir Periode RPJMD	Realisasi Capaian RKPD Tahun 2020	Prakiraan Capaian Target RKPD Tahun 2021	Capaian Kinerja dan Kerangka Pendanaan						Kelompok Sasaran	Prakiraan Maju Rencana Tahun 2023		Perangkat Daerah Penanggung Jawab		
						Target 2022	Pagu Indikatif	Lokasi	Sumber Dana	Prioritas			Target	Pagu Indikatif			
										Nasional	Daerah						
										Basa, Semua Kelurahan Kab. Lampung Selatan, Candipuro, Semua Kelurahan Kab. Lampung Selatan, Merbau Mataram, Semua Kelurahan Kab. Lampung Selatan, Bakauheni, Semua Kelurahan Kab. Lampung Selatan, Tanjung Sari, Semua Kelurahan Kab. Lampung Selatan, Way Sulan, Semua Kelurahan Kab. Lampung Selatan, Way Panji, Semua Kelurahan							
4	02 01	2.06					100 Persen	2,429,145,450						100 Persen	2,954,850,865		
4	02 01	2.06 01					17 Jenis	101,497,100	Kab. Lampung Selatan, Kalianda, Way Urang	Dana Transfer Umum- Dana Alokasi Umum			Sekretariat DPRD	17 Jenis	175,168,770		Sekretariat DPRD
4	02 01	2.06 02					4 Unit	20,984,600	Kab. Lampung Selatan, Kalianda, Way Urang	Dana Transfer Umum- Dana Alokasi Umum			Sekretariat DPRD	4 Unit	124,092,780		Sekretariat DPRD
4	02 01	2.06 03					32 Jenis	118,000,000	Kab. Lampung Selatan, Kalianda, Way Urang	Dana Transfer Umum- Dana Alokasi Umum			Sekretariat DPRD	32 Jenis	150,362,940		Sekretariat DPRD

**Penetapan Rencana Kerja Pemerintah Daerah (RKPD)
Kabupaten Lampung Selatan
Tahun 2022**

Kode	Urusan/ Bidang Urusan/ Program/ Kegiatan/ Sub Kegiatan	Indikator Program/ Kegiatan/ Sub Kegiatan	Target Akhir Periode RPJMD	Realisasi Capaian RKPD Tahun 2020	Prakiraan Capaian Target RKPD Tahun 2021	Capaian Kinerja dan Kerangka Pendanaan						Kelompok Sasaran	Prakiraan Maju Rencana Tahun 2023		Perangkat Daerah Penanggung Jawab
						Target 2022	Pagu Indikatif	Lokasi	Sumber Dana	Prioritas			Target	Pagu Indikatif	
										Nasional	Daerah				
4 02 01 2.06 04	Penyediaan Bahan Logistik Kantor	Bahan Logistik Kantor				38 Jenis	367,012,500	Kab. Lampung Selatan, Kalianda, Way Urang	Dana Transfer Umum-Dana Alokasi Umum			Sekretariat DPRD	38 Jenis	385,363,125	Sekretariat DPRD
4 02 01 2.06 05	Penyediaan Barang Cetak dan Penggandaan	Cetak dan Penggandaan				12 Jenis	445,346,250	Kab. Lampung Selatan, Kalianda, Way Urang	Dana Transfer Umum-Dana Alokasi Umum			Sekretariat DPRD	12 Jenis	511,208,250	Sekretariat DPRD
4 02 01 2.06 06	Penyediaan Bahan Bacaan dan Peraturan Perundang-undangan	Bahan Bacaan dan Peraturan Perundang-undangan				12 Bulan	660,768,000	Kab. Lampung Selatan, Kalianda, Way Urang	Dana Transfer Umum-Dana Alokasi Umum			Sekretariat DPRD	12 Bulan	819,806,400	Sekretariat DPRD
4 02 01 2.06 08	Fasilitasi Kunjungan Tamu	Fasilitasi Kunjungan Tamu kantor				155 Kali	505,625,000	Kab. Lampung Selatan, Kalianda, Way Urang	Dana Transfer Umum-Dana Alokasi Umum			Sekretariat DPRD	155 Kali	556,187,500	Sekretariat DPRD
4 02 01 2.06 09	Penyelenggaraan Rapat Koordinasi dan Konsultasi SKPD	Rapat Koordinasi dan Konsultasi SKPD				31 Kali	209,912,000	Kab. Lampung Selatan, Kalianda, Way Urang	Dana Transfer Umum-Dana Alokasi Umum			Sekretariat DPRD	31 Kali	232,661,100	Sekretariat DPRD
4 02 01 2.07	Pengadaan Barang Milik Daerah Penunjang Urusan Pemerintah Daerah	Barang Milik Daerah	Unit		Unit	64 Unit	15,000,000						64 Unit	15,750,000	
4 02 01 2.07 05	Pengadaan Mebel	Mebel kantor				1 Unit	15,000,000	Kab. Lampung Selatan, Kalianda, Way Urang	Dana Transfer Umum-Dana Alokasi Umum			Sekretariat DPRD	1 Unit	15,750,000	Sekretariat DPRD
4 02 01 2.08	Penyediaan Jasa Penunjang Urusan Pemerintahan Daerah	Jasa Penunjang Urusan Kantor	Bulan		Bulan	12 Bulan	696,900,000						12 Bulan	730,980,000	
4 02 01 2.08 02	Penyediaan Jasa Komunikasi, Sumber Daya Air dan Listrik	Rekening Telepon, Internet, Air & Listrik Kantor				12 Bulan	290,400,000	Kab. Lampung Selatan, Kalianda, Way Urang	Dana Transfer Umum-Dana Alokasi Umum			Sekretariat DPRD	12 Bulan	304,920,000	Sekretariat DPRD
4 02 01 2.08 03	Penyediaan Jasa Peralatan dan Perlengkapan Kantor	Pembayaran Jasa Peralatan dan Perlengkapan Kantor				12 Bulan	208,500,000	Kab. Lampung Selatan, Kalianda, Way Urang	Dana Transfer Umum-Dana Alokasi Umum			Sekretariat DPRD	12 Bulan	228,060,000	Sekretariat DPRD
4 02 01 2.08 04	Penyediaan Jasa Pelayanan Umum Kantor	Jasa Pelayanan Umum Kantor				12 Bulan	198,000,000	Kab. Lampung Selatan, Kalianda, Way Urang	Dana Transfer Umum-Dana Alokasi Umum			Sekretariat DPRD	12 Bulan	198,000,000	Sekretariat DPRD

**Penetapan Rencana Kerja Pemerintah Daerah (RKPD)
Kabupaten Lampung Selatan
Tahun 2022**

Kode	Urusan/ Bidang Urusan/ Program/ Kegiatan/ Sub Kegiatan	Indikator Program/ Kegiatan/ Sub Kegiatan	Target Akhir Periode RPJMD	Realisasi Capaian RKPD Tahun 2020	Prakiraan Capaian Target RKPD Tahun 2021	Capaian Kinerja dan Kerangka Pendanaan						Kelompok Sasaran	Prakiraan Maju Rencana Tahun 2023		Perangkat Daerah Penanggung Jawab
						Target 2022	Pagu Indikatif	Lokasi	Sumber Dana	Prioritas			Target	Pagu Indikatif	
										Nasional	Daerah				
4 02 01 2.09	Pemeliharaan Barang Milik Daerah Penunjang Urusan Pemerintahan Daerah	Barang Milik Daerah yang dipelihara	Unit		Unit	161 Unit	610,640,000						161 Unit	683,172,000	
4 02 01 2.09 01	Penyediaan Jasa Pemeliharaan, Biaya Pemeliharaan dan Pajak Kendaraan Perorangan Dinas atau Kendaraan Dinas Jabatan	Penyediaan Jasa Pemeliharaan, Biaya Pemeliharaan dan Pajak Kendaraan Perorangan Dinas atau Kendaraan Dinas Jabatan				21 Unit	469,290,000	Kab. Lampung Selatan, Kalianda, Way Urang	Dana Transfer Umum-Dana Alokasi Umum			Sekretariat DPRD	21 Unit	492,754,500	Sekretariat DPRD
4 02 01 2.09 06	Pemeliharaan Peralatan dan Mesin Lainnya	Pemeliharaan Peralatan dan Mesin Lainnya				97 Unit	76,350,000	Kab. Lampung Selatan, Kalianda, Way Urang	Dana Transfer Umum-Dana Alokasi Umum			Sekretariat DPRD	97 Unit	80,167,500	Sekretariat DPRD
4 02 01 2.09 09	Pemeliharaan/Rehabilitasi Gedung Kantor dan Bangunan Lainnya	Pemeliharaan/Rehabilitasi Gedung Kantor				1 Unit	25,000,000	Kab. Lampung Selatan, Kalianda, Way Urang	Dana Transfer Umum-Dana Alokasi Umum			Sekretariat DPRD	1 Unit	68,250,000	Sekretariat DPRD
4 02 01 2.09 10	Pemeliharaan/Rehabilitasi Sarana dan Prasarana Gedung Kantor atau Bangunan Lainnya	Pemeliharaan/Rehabilitasi Sarana dan Prasarana Gedung Kantor				4 Unit	40,000,000	Kab. Lampung Selatan, Kalianda, Way Urang	Dana Transfer Umum-Dana Alokasi Umum			Sekretariat DPRD	4 Unit	42,000,000	Sekretariat DPRD
4 02 01 2.09 11	Pemeliharaan/Rehabilitasi Sarana dan Prasarana Pendukung Gedung Kantor atau Bangunan Lainnya						0		PENDAPATAN ASLI DAERAH (PAD)			Sekretariat DPRD		0	Sekretariat DPRD
4 02 01 2.15	Layanan Keuangan dan Kesejahteraan DPRD	Layanan Keuangan dan Kesejahteraan DPRD	Persen		Persen	100 Persen	30,866,977,250						100 Persen	33,921,198,463	
4 02 01 2.15 01	Penyelenggaraan Administrasi Keuangan DPRD	Jasa Administrasi Keuangan DPRD				12 Bulan	30,217,447,000	Kab. Lampung Selatan, Kalianda, Way Urang	Dana Transfer Umum-Dana Alokasi Umum			DPRD	12 Bulan	33,239,191,700	Sekretariat DPRD
4 02 01 2.15 02	Penyediaan Pakaian Dinas dan Atribut DPRD	Belanja Pakaian Dinas dan Atribut DPRD				225 Stel	649,530,250	Kab. Lampung Selatan, Kalianda, Way Urang	Dana Transfer Umum-Dana Alokasi Umum			DPRD	225 Stel	682,006,763	Sekretariat DPRD
4 02 01 2.16	Layanan Administrasi DPRD	Layanan Administrasi DPRD	Bulan		Bulan	12 Bulan	431,712,500						12 Bulan	453,298,125	
4 02 01 2.16 04	Penyediaan Kebutuhan Rumah Tangga DPRD	Penyediaan Kebutuhan Rumah Tangga DPRD				12 Bulan	431,712,500	Kab. Lampung Selatan, Kalianda, Way Urang	Dana Transfer Umum-Dana Alokasi Umum			DPRD	12 Bulan	453,298,125	Sekretariat DPRD

**Penetapan Rencana Kerja Pemerintah Daerah (RKPD)
Kabupaten Lampung Selatan
Tahun 2022**

Kode	Urusan/ Bidang Urusan/ Program/ Kegiatan/ Sub Kegiatan	Indikator Program/ Kegiatan/ Sub Kegiatan	Target Akhir Periode RPJMD	Realisasi Capaian RKPD Tahun 2020	Prakiraan Capaian Target RKPD Tahun 2021	Capaian Kinerja dan Kerangka Pendanaan						Kelompok Sasaran	Prakiraan Maju Rencana Tahun 2023		Perangkat Daerah Penanggung Jawab
						Target 2022	Pagu Indikatif	Lokasi	Sumber Dana	Prioritas			Target	Pagu Indikatif	
										Nasional	Daerah				
4 02 02	PROGRAM DUKUNGAN PELAKSANAAN TUGAS DAN FUNGSI DPRD	Penyusunan Peraturan Daerah dan Peraturan DPRD (Perda/Peraturan DPRD)	persen		persen	100 persen	24,216,546,700						100 persen	27,627,216,800	
4 02 02 2.01	Pembentukan Peraturan Daerah dan Peraturan DPRD	Penyusunan Peraturan Daerah dan Peraturan DPRD (Perda/Peraturan DPRD)	Persen		Persen	100 Persen	693,348,100						100 Persen	758,932,910	
4 02 02 2.01 02	Pembahasan Rancangan Peraturan Daerah	Pembahasan Rancangan Peraturan Daerah				10 Perda	618,348,100	Kab. Lampung Selatan, Kalianda, Way Urang	Dana Transfer Umum-Dana Alokasi Umum			DPRD	10 Perda	680,182,910	Sekretariat DPRD
4 02 02 2.01 04	Fasilitasi Penyusunan Penjelasan/Keterangan dan/atau Naskah Akademik	Fasilitasi Penyusunan Penjelasan/Keterangan dan/atau Naskah Akademik				1 Dokumen	75,000,000	Kab. Lampung Selatan, Kalianda, Way Urang	Dana Transfer Umum-Dana Alokasi Umum			DPRD	1 Dokumen	78,750,000	Sekretariat DPRD
4 02 02 2.02	Pembahasan Kebijakan Anggaran	Pembahasan Kebijakan Anggaran	Dokumen		Dokumen	5 Dokumen	338,638,700						5 Dokumen	387,153,060	
4 02 02 2.02 01	Pembahasan KUA dan PPAS	Pembahasan KUA dan PPAS				1 Dokumen	58,688,200	Kab. Lampung Selatan, Kalianda, Way Urang	Dana Transfer Umum-Dana Alokasi Umum			DPRD	1 Dokumen	63,899,010	Sekretariat DPRD
4 02 02 2.02 02	Pembahasan Perubahan KUA dan Perubahan PPAS	Pembahasan Perubahan KUA dan Perubahan PPAS				1 Dokumen	57,407,400	Kab. Lampung Selatan, Kalianda, Way Urang	Dana Transfer Umum-Dana Alokasi Umum			DPRD	1 Dokumen	62,021,295	Sekretariat DPRD
4 02 02 2.02 03	Pembahasan APBD	Pembahasan APBD				1 Dokumen	82,052,500	Kab. Lampung Selatan, Kalianda, Way Urang	Dana Transfer Umum-Dana Alokasi Umum			DPRD	1 Dokumen	99,936,375	Sekretariat DPRD
4 02 02 2.02 04	Pembahasan APBD Perubahan	Pembahasan APBD Perubahan				1 Dokumen	79,657,400	Kab. Lampung Selatan, Kalianda, Way Urang	Dana Transfer Umum-Dana Alokasi Umum			DPRD	1 Dokumen	97,421,520	Sekretariat DPRD
4 02 02 2.02 06	Pembahasan Pertanggungjawaban APBD	Pembahasan Pertanggungjawaban APBD				1 Dokumen	60,833,200	Kab. Lampung Selatan, Kalianda, Wai Lubuk	Dana Transfer Umum-Dana Alokasi Umum			DPRD	1 Dokumen	63,874,860	Sekretariat DPRD
4 02 02 2.03	Pengawasan Penyelenggaraan Pemerintahan	Monitoring dan Pengawasan Penyelenggaraan Pemerintahan	Laporan		Laporan	30 Laporan	174,648,700						30 Laporan	189,148,260	

**Penetapan Rencana Kerja Pemerintah Daerah (RKPD)
Kabupaten Lampung Selatan
Tahun 2022**

Kode	Urusan/ Bidang Urusan/ Program/ Kegiatan/ Sub Kegiatan	Indikator Program/ Kegiatan/ Sub Kegiatan	Target Akhir Periode RPJMD	Realisasi Capaian RKPD Tahun 2020	Prakiraan Capaian Target RKPD Tahun 2021	Capaian Kinerja dan Kerangka Pendanaan						Kelompok Sasaran	Prakiraan Maju Rencana Tahun 2023		Perangkat Daerah Penanggung Jawab
						Target 2022	Pagu Indikatif	Lokasi	Sumber Dana	Prioritas			Target	Pagu Indikatif	
										Nasional	Daerah				
4 02 02 2.03 01	Pengawasan Urusan Pemerintahan bidang Pemerintahan dan Hukum	Rapat Dengar Pendapat terkait Pengawasan Urusan Pemerintahan dan Hukum				6 Laporan	27,887,000	Kab. Lampung Selatan, Kalianda, Way Urang	Dana Transfer Umum-Dana Alokasi Umum			DPRD	6 Laporan	29,281,350	Sekretariat DPRD
4 02 02 2.03 02	Pengawasan Urusan Pemerintahan Bidang Infrastruktur	Rapat Dengar Pendapat terkait Pengawasan Urusan Pemerintahan Bidang Infrastruktur				6 Laporan	27,554,500	Kab. Lampung Selatan, Kalianda, Way Urang	Dana Transfer Umum-Dana Alokasi Umum			DPRD	6 Laporan	34,699,350	Sekretariat DPRD
4 02 02 2.03 03	Pengawasan Urusan Pemerintahan Bidang Kesejahteraan Rakyat	Rapat Dengar Pendapat terkait Pengawasan Urusan Pemerintahan Bidang Kesejahteraan Rakyat				6 Laporan	27,887,000	Kab. Lampung Selatan, Kalianda, Way Urang	Dana Transfer Umum-Dana Alokasi Umum			DPRD	6 Laporan	29,281,350	Sekretariat DPRD
4 02 02 2.03 04	Pengawasan Urusan Pemerintahan Bidang Perekonomian	Rapat Dengar Pendapat terkait Pengawasan Urusan Pemerintahan Bidang Perekonomian				6 Laporan	27,887,000	Kab. Lampung Selatan, Kalianda, Way Urang	Dana Transfer Umum-Dana Alokasi Umum			DPRD	6 Laporan	29,281,350	Sekretariat DPRD
4 02 02 2.03 08	Pembahasan Laporan Keterangan Pertanggungjawaban Kepala Daerah	Rapat Pembahasan Laporan Keterangan Pertanggungjawaban Kepala Daerah				1 Laporan	63,433,200	Kab. Lampung Selatan, Kalianda, Way Urang	Dana Transfer Umum-Dana Alokasi Umum			DPRD	1 Laporan	66,604,860	Sekretariat DPRD
4 02 02 2.04	Peningkatan Kapasitas DPRD	Persentase Peningkatan Kapasitas DPRD	Persen		Persen	100 Persen	4,600,710,000						100 Persen	6,418,083,000	
4 02 02 2.04 02	Pendalaman Tugas DPRD	Bimbingan Teknis DPRD				6 Kali	1,966,500,000	Kab. Lampung Selatan, Kalianda, Way Urang	Dana Transfer Umum-Dana Alokasi Umum			DPRD	6 Kali	3,244,500,000	Sekretariat DPRD
4 02 02 2.04 03	Publikasi dan Dokumentasi Dewan	Jasa Advetorial, dan Majalah Delegasi Jasa Advetorial, dan Majalah Delegasi				151 Media 3888 Eksemplar	2,154,210,000	Kab. Lampung Selatan, Kalianda, Way Urang	Dana Transfer Umum-Dana Alokasi Umum			DPRD	151 Media 3888 Eksemplar	2,669,583,000	Sekretariat DPRD
4 02 02 2.04 04	Penyediaan Kelompok Pakar dan Tim Ahli	Penyediaan Kelompok Pakar dan Tim Ahli				4 Orang	192,000,000	Kab. Lampung Selatan, Kalianda, Way Urang	Dana Transfer Umum-Dana Alokasi Umum			DPRD	4 Orang	201,600,000	Sekretariat DPRD
4 02 02 2.04 05	Penyediaan Tenaga Ahli Fraksi	Penyediaan Tenaga Ahli Fraksi				8 Orang	288,000,000	Kab. Lampung Selatan, Kalianda, Way Urang	Dana Transfer Umum-Dana Alokasi Umum			DPRD	8 Orang	302,400,000	Sekretariat DPRD
4 02 02 2.05	Penyerapan dan Penghimpunan Aspirasi Masyarakat	Menyerap Aspirasi Masyarakat	Persen		Persen	100 Persen	4,743,480,400						100 Persen	5,524,892,730	
4 02 02 2.05 01	Kunjungan Kerja dalam	Kunjungan Kerja dalam				12 Kali	772,080,000	Semua	Dana Transfer Umum-			DPRD	12 Kali	1,169,280,000	Sekretariat DPRD

Penetapan Rencana Kerja Pemerintah Daerah (RKPD) Kabupaten Lampung Selatan Tahun 2022																			
Kode	Urusan/ Bidang Urusan/ Program/ Kegiatan/ Sub Kegiatan	Indikator Program/ Kegiatan/ Sub Kegiatan	Target Akhir Periode RPJMD	Realisasi Capaian RKPD Tahun 2020	Prakiraan Capaian Target RKPD Tahun 2021	Capaian Kinerja dan Kerangka Pendanaan						Kelompok Sasaran	Prakiraan Maju Rencana Tahun 2023		Perangkat Daerah Penanggung Jawab				
						Target 2022	Pagu Indikatif	Lokasi	Sumber Dana	Prioritas			Target	Pagu Indikatif					
										Nasional	Daerah								
										Semua Kelurahan Kab. Lampung Selatan, Sragi, Semua Kelurahan Kab. Lampung Selatan, Raja Basa, Semua Kelurahan Kab. Lampung Selatan, Candipuro, Semua Kelurahan Kab. Lampung Selatan, Merbau Mataram, Semua Kelurahan Kab. Lampung Selatan, Bakauheni, Semua Kelurahan Kab. Lampung Selatan, Tanjung Sari, Semua Kelurahan Kab. Lampung Selatan, Way Sulan, Semua Kelurahan Kab. Lampung Selatan, Way Panji, Semua Kelurahan									
4	02	02	2.05	02	Penyusunan Pokok- Pokok Pikiran DPRD	Dokumen Pokok-Pokok Pikiran DPRD				50 Dokumen	8,185,700	Kab. Lampung Selatan, Kalianda, Way Urang	Dana Transfer Umum- Dana Alokasi Umum			DPRD	50 Dokumen	12,088,545	Sekretariat DPRD
4	02	02	2.05	03	Pelaksanaan Reses	Pelaksanaan Reses				3 Kali	3,963,214,700	Kab. Lampung Selatan, Semua	Dana Transfer Umum- Dana Alokasi Umum			DPRD	3 Kali	4,343,524,185	Sekretariat DPRD

Penetapan Rencana Kerja Pemerintah Daerah (RKPD) Kabupaten Lampung Selatan Tahun 2022																	
Kode	Urusan/ Bidang Urusan/ Program/ Kegiatan/ Sub Kegiatan	Indikator Program/ Kegiatan/ Sub Kegiatan	Target Akhir Periode RPJMD	Realisasi Capaian RKPD Tahun 2020	Prakiraan Capaian Target RKPD Tahun 2021	Capaian Kinerja dan Kerangka Pendanaan						Kelompok Sasaran	Prakiraan Maju Rencana Tahun 2023		Perangkat Daerah Penanggung Jawab		
						Target 2022	Pagu Indikatif	Lokasi	Sumber Dana	Prioritas			Target	Pagu Indikatif			
										Nasional	Daerah						
										Kecamatan, Semua Kelurahan Kab. Lampung Selatan, Natar, Semua Kelurahan Kab. Lampung Selatan, Tanjung Bintang, Semua Kelurahan Kab. Lampung Selatan, Kalianda, Semua Kelurahan Kab. Lampung Selatan, Sidomulyo, Semua Kelurahan Kab. Lampung Selatan, Katibung, Semua Kelurahan Kab. Lampung Selatan, Penengahan, Semua Kelurahan Kab. Lampung Selatan, Palas, Semua Kelurahan Kab. Lampung Selatan, Jati Agung, Semua Kelurahan Kab. Lampung Selatan, Ketapang, Semua Kelurahan Kab.							

Penetapan Rencana Kerja Pemerintah Daerah (RKPD) Kabupaten Lampung Selatan Tahun 2022																
Kode	Urusan/ Bidang Urusan/ Program/ Kegiatan/ Sub Kegiatan	Indikator Program/ Kegiatan/ Sub Kegiatan	Target Akhir Periode RPJMD	Realisasi Capaian RKPD Tahun 2020	Prakiraan Capaian Target RKPD Tahun 2021	Capaian Kinerja dan Kerangka Pendanaan						Kelompok Sasaran	Prakiraan Maju Rencana Tahun 2023		Perangkat Daerah Penanggung Jawab	
						Target 2022	Pagu Indikatif	Lokasi	Sumber Dana	Prioritas			Target	Pagu Indikatif		
										Nasional	Daerah					
										Lampung Selatan, Sragi, Semua Kelurahan Kab. Lampung Selatan, Raja Basa, Semua Kelurahan Kab. Lampung Selatan, Candipuro, Semua Kelurahan Kab. Lampung Selatan, Merbau Mataram, Semua Kelurahan Kab. Lampung Selatan, Bakauheni, Semua Kelurahan Kab. Lampung Selatan, Tanjung Sari, Semua Kelurahan Kab. Lampung Selatan, Way Sulan, Semua Kelurahan Kab. Lampung Selatan, Way Panji, Semua Kelurahan						
4	02	02	2.06					1 Dokumen	10,308,200					1 Dokumen	10,823,610	
4	02	02	2.06	01	Penyusunan Kode Etik DPRD	Rapat Penyusunan Kode Etik DPRD		1 Dokumen	10,308,200	Kab. Lampung Selatan, Kalianda, Way Urang	Dana Transfer Umum- Dana Alokasi Umum	DPRD	1 Dokumen	10,823,610	Sekretariat DPRD	
4	02	02	2.08		Fasilitasi Tugas DPRD	Fasilitasi Rapat dan Koordinasi DPRD	Kali	44 Kali	13,655,412,600				44 Kali	14,338,183,230		

**Penetapan Rencana Kerja Pemerintah Daerah (RKPD)
Kabupaten Lampung Selatan
Tahun 2022**

Kode	Urusan/ Bidang Urusan/ Program/ Kegiatan/ Sub Kegiatan	Indikator Program/ Kegiatan/ Sub Kegiatan	Target Akhir Periode RPJMD	Realisasi Capaian RKPD Tahun 2020	Prakiraan Capaian Target RKPD Tahun 2021	Capaian Kinerja dan Kerangka Pendanaan						Kelompok Sasaran	Prakiraan Maju Rencana Tahun 2023		Perangkat Daerah Penanggung Jawab
						Target 2022	Pagu Indikatif	Lokasi	Sumber Dana	Prioritas			Target	Pagu Indikatif	
										Nasional	Daerah				
4 02 02 2.08 01	Koordinasi dan Konsultasi Pelaksanaan Tugas DPRD	Koordinasi dan Konsultasi Pelaksanaan Tugas Pimpinan dan Anggota DPRD				43 Kali	13,374,032,000	Kab. Lampung Selatan, Kalianda, Way Urang	Dana Transfer Umum- Dana Alokasi Umum			DPRD	43 Kali	14,042,733,600	Sekretariat DPRD
4 02 02 2.08 03	Fasilitasi Pelaksanaan Tugas Badan Musyawarah	Fasilitasi Pelaksanaan Tugas Badan Musyawarah				12 Kali	27,442,300	Kab. Lampung Selatan, Kalianda, Way Urang	Dana Transfer Umum- Dana Alokasi Umum			DPRD	12 Kali	28,814,415	Sekretariat DPRD
4 02 02 2.08 04	Fasilitasi Tugas Pimpinan DPRD	Fasilitasi Tugas Pimpinan DPRD				12 Kali	253,938,300	Kab. Lampung Selatan, Kalianda, Way Urang	Dana Transfer Umum- Dana Alokasi Umum			DPRD	12 Kali	266,635,215	Sekretariat DPRD
TOTAL							70,598,604,500							78,778,231,038	

**Penetapan Rencana Kerja Pemerintah Daerah (RKPD)
Kabupaten Lampung Selatan
Tahun 2022**

Kode	Urusan/ Bidang Urusan/ Program/ Kegiatan/ Sub Kegiatan	Indikator Program/ Kegiatan/ Sub Kegiatan	Target Akhir Periode RPJMD	Realisasi Capaian RKPD Tahun 2020	Prakiraan Capaian Target RKPD Tahun 2021	Capaian Kinerja dan Kerangka Pendanaan						Kelompok Sasaran	Prakiraan Maju Rencana Tahun 2023		Perangkat Daerah Penanggung Jawab
						Target 2022	Pagu Indikatif	Lokasi	Sumber Dana	Prioritas			Target	Pagu Indikatif	
										Nasional	Daerah				
5 01 01 2.01 06	Koordinasi dan Penyusunan Laporan Capaian Kinerja dan Ikhtisar Realisasi Kinerja SKPD	Laporan Capaian Kinerja dan Ikhtisar Realisasi Kinerja SKPD				4 kali	30,000,000	Kab. Lampung Selatan, Kalianda, Way Urang	Dana Transfer Umum-Dana Alokasi Umum	Meningkatkan Sumber Daya Manusia Yang Berkualitas Dan Berdaya Saing	5. Peningkatan Profesionalisme Aparatur Daerah untuk Mewujudkan Tatakelola Pemerintahan yang Baik, Bersih dan Berwibawa	-	4 kali	31,848,300	Badan Perencanaan Pembangunan Daerah
5 01 01 2.02	Administrasi Keuangan Perangkat Daerah		%		%	100 %	8,414,698,220						100 %	8,500,018,340	
5 01 01 2.02 01	Penyediaan Gaji dan Tunjangan ASN	Pembayaran Gaji dan Tunjangan ASN				14 kali	7,149,044,220	Kab. Lampung Selatan, Kalianda, Way Urang	Dana Transfer Umum-Dana Alokasi Umum	Meningkatkan Sumber Daya Manusia Yang Berkualitas Dan Berdaya Saing	5. Peningkatan Profesionalisme Aparatur Daerah untuk Mewujudkan Tatakelola Pemerintahan yang Baik, Bersih dan Berwibawa	-	14 kali	7,174,370,940	Badan Perencanaan Pembangunan Daerah
5 01 01 2.02 02	Penyediaan Administrasi Pelaksanaan Tugas ASN	Dokumen Administrasi Pelaksanaan Tugas ASN				12 bulan	1,077,654,000	Kab. Lampung Selatan, Kalianda, Way Urang	Dana Transfer Umum-Dana Alokasi Umum	Meningkatkan Sumber Daya Manusia Yang Berkualitas Dan Berdaya Saing	5. Peningkatan Profesionalisme Aparatur Daerah untuk Mewujudkan Tatakelola Pemerintahan yang Baik, Bersih dan Berwibawa	-	12 bulan	1,114,447,400	Badan Perencanaan Pembangunan Daerah
5 01 01 2.02 03	Pelaksanaan Penatausahaan dan Pengujian/Verifikasi Keuangan SKPD	Koordinasi Tata Usaha dan Verifikasi Keuangan Bappeda Kabupaten Lampung Selatan				4 kali	39,000,000	Kab. Lampung Selatan, Kalianda, Way Urang	Dana Transfer Umum-Dana Alokasi Umum	Meningkatkan Sumber Daya Manusia Yang Berkualitas Dan Berdaya Saing	5. Peningkatan Profesionalisme Aparatur Daerah untuk Mewujudkan Tatakelola Pemerintahan yang Baik, Bersih dan Berwibawa	-	4 kali	44,000,000	Badan Perencanaan Pembangunan Daerah
5 01 01 2.02 04	Koordinasi dan Pelaksanaan Akuntansi SKPD	Koordinasi Tata Usaha dan Verifikasi Keuangan Bappeda Kabupaten Lampung Selatan				3 kali	39,000,000	Kab. Lampung Selatan, Kalianda, Way Urang		Meningkatkan Sumber Daya Manusia Yang Berkualitas Dan Berdaya Saing	5. Peningkatan Profesionalisme Aparatur Daerah untuk Mewujudkan Tatakelola Pemerintahan yang Baik, Bersih dan Berwibawa	-	3 kali	44,000,000	Badan Perencanaan Pembangunan Daerah
5 01 01 2.02 05	Koordinasi dan Penyusunan Laporan Keuangan Akhir Tahun SKPD	Dokumen Laporan keuangan SKPD				1 Dokumen	35,000,000	Kab. Lampung Selatan, Kalianda, Way Urang	Dana Transfer Umum-Dana Alokasi Umum	Meningkatkan Sumber Daya Manusia Yang Berkualitas Dan Berdaya Saing	5. Peningkatan Profesionalisme Aparatur Daerah untuk Mewujudkan Tatakelola Pemerintahan yang Baik, Bersih dan Berwibawa	-	1 Dokumen	38,500,000	Badan Perencanaan Pembangunan Daerah

**Penetapan Rencana Kerja Pemerintah Daerah (RKPD)
Kabupaten Lampung Selatan
Tahun 2022**

Kode	Urusan/ Bidang Urusan/ Program/ Kegiatan/ Sub Kegiatan	Indikator Program/ Kegiatan/ Sub Kegiatan	Target Akhir Periode RPJMD	Realisasi Capaian RKPD Tahun 2020	Prakiraan Capaian Target RKPD Tahun 2021	Capaian Kinerja dan Kerangka Pendanaan						Kelompok Sasaran	Prakiraan Maju Rencana Tahun 2023		Perangkat Daerah Penanggung Jawab
						Target 2022	Pagu Indikatif	Lokasi	Sumber Dana	Prioritas			Target	Pagu Indikatif	
										Nasional	Daerah				
5.01.01.2.05.02	Pengadaan Pakaian Dinas Beserta Atribut Kelengkapannya	Belanja Pakaian Pakaian Dinas Beserta Atribut Kelengkapannya				76 stel	50,640,000	Kab. Lampung Selatan, Kalianda, Way Urang	Dana Transfer Umum-Dana Alokasi Umum	Meningkatkan Sumber Daya Manusia Yang Berkualitas Dan Berdaya Saing	5. Peningkatan Profesionalisme Aparatur Daerah untuk Mewujudkan Tatakelola Pemerintahan yang Baik, Bersih dan Berwibawa	-	76 stel	55,704,000	Badan Perencanaan Pembangunan Daerah
5.01.01.2.05.03	Pendataan dan Pengolahan Administrasi Kepegawaian	Dokumen Kepegawaian				2 kali	20,585,000	Kab. Lampung Selatan, Kalianda, Way Urang	Dana Transfer Umum-Dana Alokasi Umum	Meningkatkan Sumber Daya Manusia Yang Berkualitas Dan Berdaya Saing	5. Peningkatan Profesionalisme Aparatur Daerah untuk Mewujudkan Tatakelola Pemerintahan yang Baik, Bersih dan Berwibawa	-	2 kali	21,350,000	Badan Perencanaan Pembangunan Daerah
5.01.01.2.05.05	Monitoring, Evaluasi, dan Penilaian Kinerja Pegawai	SKP				1 dokumen	25,221,000	Kab. Lampung Selatan, Kalianda, Way Urang	Dana Transfer Umum-Dana Alokasi Umum	Meningkatkan Sumber Daya Manusia Yang Berkualitas Dan Berdaya Saing	5. Peningkatan Profesionalisme Aparatur Daerah untuk Mewujudkan Tatakelola Pemerintahan yang Baik, Bersih dan Berwibawa	-	1 dokumen	25,221,000	Badan Perencanaan Pembangunan Daerah
5.01.01.2.05.09	Pendidikan dan Pelatihan Pegawai Berdasarkan Tugas dan Fungsi	Pengiriman Peserta Diklat Singkat				1 kali	21,116,000	Kab. Lampung Selatan, Kalianda, Kalianda	Dana Transfer Umum-Dana Alokasi Umum	Meningkatkan Sumber Daya Manusia Yang Berkualitas Dan Berdaya Saing	5. Peningkatan Profesionalisme Aparatur Daerah untuk Mewujudkan Tatakelola Pemerintahan yang Baik, Bersih dan Berwibawa	-	1 kali	23,975,600	Badan Perencanaan Pembangunan Daerah
5.01.01.2.06	Administrasi Umum Perangkat Daerah	Administrasi Umum	persen		persen	100 persen	567,184,600						100 persen	657,563,200	
5.01.01.2.06.01	Penyediaan Komponen Instalasi Listrik/Penerangan Bangunan Kantor	Alat-alat listrik dan komponen listrik kantor				9 Jenis	26,724,000	Kab. Lampung Selatan, Kalianda, Way Urang	Dana Transfer Umum-Dana Alokasi Umum	Meningkatkan Sumber Daya Manusia Yang Berkualitas Dan Berdaya Saing	5. Peningkatan Profesionalisme Aparatur Daerah untuk Mewujudkan Tatakelola Pemerintahan yang Baik, Bersih dan Berwibawa	0	9 Jenis	29,163,200	Badan Perencanaan Pembangunan Daerah
5.01.01.2.06.02	Penyediaan Peralatan dan Perlengkapan Kantor	Pengadaan Peralatan dan Perlengkapan Kantor				13 unit	174,385,000	Kab. Lampung Selatan, Kalianda, Way Urang	Dana Transfer Umum-Dana Alokasi Umum	Meningkatkan Sumber Daya Manusia Yang Berkualitas Dan Berdaya Saing	5. Peningkatan Profesionalisme Aparatur Daerah untuk Mewujudkan Tatakelola Pemerintahan yang Baik, Bersih dan Berwibawa	0	13 unit	178,200,000	Badan Perencanaan Pembangunan Daerah

**Penetapan Rencana Kerja Pemerintah Daerah (RKPD)
Kabupaten Lampung Selatan
Tahun 2022**

Kode	Urusan/ Bidang Urusan/ Program/ Kegiatan/ Sub Kegiatan	Indikator Program/ Kegiatan/ Sub Kegiatan	Target Akhir Periode RPJMD	Realisasi Capaian RKPD Tahun 2020	Prakiraan Capaian Target RKPD Tahun 2021	Capaian Kinerja dan Kerangka Pendanaan						Kelompok Sasaran	Prakiraan Maju Rencana Tahun 2023		Perangkat Daerah Penanggung Jawab
						Target 2022	Pagu Indikatif	Lokasi	Sumber Dana	Prioritas			Target	Pagu Indikatif	
										Nasional	Daerah				
5 01 01 2.06 09	Penyelenggaraan Rapat Koordinasi dan Konsultasi SKPD	Koordinasi dan Konsultasi SKPD				119 kali	103,564,000	Kab. Lampung Selatan, Kalianda, Way Urang	Dana Transfer Umum- Dana Alokasi Umum		5. Peningkatan Profesionalisme Aparatur Daerah untuk Mewujudkan Tatakelola Pemerintahan yang Baik, Bersih dan Berwibawa	0	119 kali	166,000,000	Badan Perencanaan Pembangunan Daerah
5 01 01 2.07	Pengadaan Barang Milik Daerah Penunjang Urusan Pemerintah Daerah	Barang Milik Daerah	unit		unit	50 unit	27,500,000						50 unit	50,000,000	
5 01 01 2.07 05	Pengadaan Mebel	Mebel kantor				50 unit	27,500,000	Kab. Lampung Selatan, Kalianda, Way Urang	Dana Transfer Umum- Dana Alokasi Umum		5. Peningkatan Profesionalisme Aparatur Daerah untuk Mewujudkan Tatakelola Pemerintahan yang Baik, Bersih dan Berwibawa	0	50 unit	50,000,000	Badan Perencanaan Pembangunan Daerah
5 01 01 2.08	Penyediaan Jasa Penunjang Urusan Pemerintahan Daerah	Jasa Penunjang Urusan Kantor	Bulan		Bulan	12 Bulan	250,800,000						12 Bulan	275,900,000	
5 01 01 2.08 02	Penyediaan Jasa Komunikasi, Sumber Daya Air dan Listrik	Rekening Telepon, Internet, Air & Listrik Kantor				12 bulan	250,800,000	Kab. Lampung Selatan, Kalianda, Way Urang	Dana Transfer Umum- Dana Alokasi Umum		5. Peningkatan Profesionalisme Aparatur Daerah untuk Mewujudkan Tatakelola Pemerintahan yang Baik, Bersih dan Berwibawa	0	12 bulan	275,900,000	Badan Perencanaan Pembangunan Daerah
5 01 01 2.09	Pemeliharaan Barang Milik Daerah Penunjang Urusan Pemerintahan Daerah	Jasa Penunjang Urusan Kantor	Unit		Unit	13 Unit	320,420,000						13 Unit	372,500,000	
5 01 01 2.09 01	Penyediaan Jasa Pemeliharaan, Biaya Pemeliharaan dan Pajak Kendaraan Perorangan Dinas atau Kendaraan Dinas Jabatan	Pemeliharaan rutin/berkala dan Pajak Kendaraan Perorangan Dinas atau Kendaraan Dinas Jabatan				13 unit	245,420,000	Kab. Lampung Selatan, Kalianda, Way Urang	Dana Transfer Umum- Dana Alokasi Umum		5. Peningkatan Profesionalisme Aparatur Daerah untuk Mewujudkan Tatakelola Pemerintahan yang Baik, Bersih dan Berwibawa	0	13 unit	270,000,000	Badan Perencanaan Pembangunan Daerah
5 01 01 2.09 06	Pemeliharaan Peralatan dan Mesin Lainnya	Pemeliharaan rutin/berkala dan Pajak Kendaraan Perorangan Dinas atau Kendaraan Dinas Jabatan				51 unit	25,000,000	Kab. Lampung Selatan, Kalianda, Way Urang	Dana Transfer Umum- Dana Alokasi Umum		5. Peningkatan Profesionalisme Aparatur Daerah untuk Mewujudkan Tatakelola Pemerintahan yang Baik, Bersih dan Berwibawa	0	51 unit	27,500,000	Badan Perencanaan Pembangunan Daerah

**Penetapan Rencana Kerja Pemerintah Daerah (RKPD)
Kabupaten Lampung Selatan
Tahun 2022**

Kode	Urusan/ Bidang Urusan/ Program/ Kegiatan/ Sub Kegiatan	Indikator Program/ Kegiatan/ Sub Kegiatan	Target Akhir Periode RPJMD	Realisasi Capaian RKPD Tahun 2020	Prakiraan Capaian Target RKPD Tahun 2021	Capaian Kinerja dan Kerangka Pendanaan						Kelompok Sasaran	Prakiraan Maju Rencana Tahun 2023		Perangkat Daerah Penanggung Jawab
						Target 2022	Pagu Indikatif	Lokasi	Sumber Dana	Prioritas			Target	Pagu Indikatif	
										Nasional	Daerah				
5 01 01 2.09 09	Pemeliharaan/Rehabilitasi Gedung Kantor dan Bangunan Lainnya	Pemeliharaan/Rehabilitasi Gedung Kantor				2 unit	50,000,000	Kab. Lampung Selatan, Kalianda, Way Urang	Dana Transfer Umum-Dana Alokasi Umum		5. Peningkatan Profesionalisme Aparatur Daerah untuk Mewujudkan Tatakelola Pemerintahan yang Baik, Bersih dan Berwibawa	0	2 unit	75,000,000	Badan Perencanaan Pembangunan Daerah
5 01 02	PROGRAM PERENCANAAN, PENGENDALIAN DAN EVALUASI PEMBANGUNAN DAERAH	Persentase ketersediaan data dan informasi dalam penyusunan dokumen perencanaan RPJMD dan RKPD, persentase PD mengumpulkan hasil evaluasi Renja PD tepat format dan waktu, persentase PD yang capaian realisasi kinerja triwulannya dalam kategori tinggi	%		%	100 %	1,594,408,000						100 %	1,841,282,000	
5 01 02 2.01	Penyusunan Perencanaan dan Pendanaan	Dokumen Perencanaan Daerah	Dokumen		Dokumen	2 Dokumen	935,324,000						2 Dokumen	1,221,282,000	
5 01 02 2.01 01	Analisis Kondisi Daerah, Permasalahan, dan Isu Strategis Pembangunan Daerah	Rancangan awal RKPD				1 dokumen	76,175,000	Kab. Lampung Selatan, Kalianda, Way Urang	Dana Transfer Umum-Dana Alokasi Umum		5. Peningkatan Profesionalisme Aparatur Daerah untuk Mewujudkan Tatakelola Pemerintahan yang Baik, Bersih dan Berwibawa	Aparatur dan Masyarakat	1 dokumen	85,000,000	Badan Perencanaan Pembangunan Daerah
5 01 02 2.01 02	Koordinasi Penelaahan Dokumen Perencanaan Pembangunan Daerah dengan Dokumen Kebijakan Lainnya	Dokumen Rancangan RKPD dan Rancangan Perubahan RKPD				2 dokumen	69,757,000	Kab. Lampung Selatan, Kalianda, Way Urang	Dana Transfer Umum-Dana Alokasi Umum		5. Peningkatan Profesionalisme Aparatur Daerah untuk Mewujudkan Tatakelola Pemerintahan yang Baik, Bersih dan Berwibawa	Aparatur dan Masyarakat	2 dokumen	80,000,000	Badan Perencanaan Pembangunan Daerah
5 01 02 2.01 03	Pelaksanaan Konsultasi Publik	Konsultasi Publik				1 Kali	47,905,000	Kab. Lampung Selatan, Kalianda, Way Urang	Dana Transfer Umum-Dana Alokasi Umum			Aparatur dan Masyarakat	1 Kali	40,000,000	Badan Perencanaan Pembangunan Daerah
5 01 02 2.01 04	Koordinasi Pelaksanaan Forum SKPD/Lintas SKPD	Forum SKPD/Lintas SKPD				1 kali	47,880,000	Kab. Lampung Selatan, Kalianda, Way Urang	Dana Transfer Umum-Dana Alokasi Umum		5. Peningkatan Profesionalisme Aparatur Daerah untuk Mewujudkan Tatakelola Pemerintahan yang Baik, Bersih dan Berwibawa	Aparatur dan Masyarakat	1 kali	40,000,000	Badan Perencanaan Pembangunan Daerah

**Penetapan Rencana Kerja Pemerintah Daerah (RKPD)
Kabupaten Lampung Selatan
Tahun 2022**

Kode	Urusan/ Bidang Urusan/ Program/ Kegiatan/ Sub Kegiatan	Indikator Program/ Kegiatan/ Sub Kegiatan	Target Akhir Periode RPJMD	Realisasi Capaian RKPD Tahun 2020	Prakiraan Capaian Target RKPD Tahun 2021	Capaian Kinerja dan Kerangka Pendanaan						Kelompok Sasaran	Prakiraan Maju Rencana Tahun 2023		Perangkat Daerah Penanggung Jawab
						Target 2022	Pagu Indikatif	Lokasi	Sumber Dana	Prioritas			Target	Pagu Indikatif	
										Nasional	Daerah				
5 01 02 2.01 05	Pelaksanaan Musrenbang Kabupaten/Kota	Musrenbang RKPD tingkat Kabupaten				1 Kali	300,000,000	Kab. Lampung Selatan, Kalianda, Way Urang	Dana Transfer Umum- Dana Alokasi Umum			Aparatur dan Masyarakat	1 Kali	381,282,000	Badan Perencanaan Pembangunan Daerah
5 01 02 2.01 06	Penyiapan Bahan Koordinasi Musrenbang Kecamatan	Persiapan pelaksanaan musrenbang kecamatan				17 kali	143,607,000	Kab. Lampung Selatan, Semua Kecamatan, Semua Kelurahan	Dana Transfer Umum- Dana Alokasi Umum		5. Peningkatan Profesionalisme Aparatur Daerah untuk Mewujudkan Tatakelola Pemerintahan yang Baik, Bersih dan Berwibawa	Aparatur dan Masyarakat	17 kali	145,000,000	Badan Perencanaan Pembangunan Daerah
5 01 02 2.01 07	Koordinasi Penyusunan dan Penetapan Dokumen Perencanaan Pembangunan Daerah Kabupaten/Kota	Dokumen RKPD, RKPD Perubahan				2 dokumen	250,000,000	Kab. Lampung Selatan, Kalianda, Way Urang	Dana Transfer Umum- Dana Alokasi Umum		5. Peningkatan Profesionalisme Aparatur Daerah untuk Mewujudkan Tatakelola Pemerintahan yang Baik, Bersih dan Berwibawa	Aparatur dan Masyarakat	2 dokumen	450,000,000	Badan Perencanaan Pembangunan Daerah
5 01 02 2.02	Analisis Data dan Informasi Pemerintahan Daerah Bidang Perencanaan Pembangunan Daerah	Data dan Informasi Pemerintahan Daerah	PD		PD	53 PD	184,084,000						53 PD	165,000,000	
5 01 02 2.02 01	Analisis Data dan Informasi Perencanaan Pembangunan Daerah	Dokumen data perencanaan daerah (SIPD dan LSDA)				2 Dokumen	75,000,000	Kab. Lampung Selatan, Semua Kecamatan, Semua Kelurahan	Dana Transfer Umum- Dana Alokasi Umum		5. Peningkatan Profesionalisme Aparatur Daerah untuk Mewujudkan Tatakelola Pemerintahan yang Baik, Bersih dan Berwibawa	0	2 Dokumen	85,000,000	Badan Perencanaan Pembangunan Daerah
5 01 02 2.02 02	Pembinaan dan Pemanfaatan Data dan Informasi Perencanaan Pembangunan SKPD	Pelatihan Data Spasial				1 kali	109,084,000	Kab. Lampung Selatan, Kalianda, Way Urang	Dana Transfer Umum- Dana Alokasi Umum		5. Peningkatan Profesionalisme Aparatur Daerah untuk Mewujudkan Tatakelola Pemerintahan yang Baik, Bersih dan Berwibawa	0	1 kali	80,000,000	Badan Perencanaan Pembangunan Daerah
5 01 02 2.03	Pengendalian, Evaluasi dan Pelaporan Bidang Perencanaan Pembangunan Daerah	Monitoring, evaluasi dan penyusunan laporan bidang perencanaan pembangunan daerah	Dokumen		Dokumen	8 Dokumen	475,000,000						8 Dokumen	455,000,000	

**Penetapan Rencana Kerja Pemerintah Daerah (RKPD)
Kabupaten Lampung Selatan
Tahun 2022**

Kode	Urusan/ Bidang Urusan/ Program/ Kegiatan/ Sub Kegiatan	Indikator Program/ Kegiatan/ Sub Kegiatan	Target Akhir Periode RPJMD	Realisasi Capaian RKPD Tahun 2020	Prakiraan Capaian Target RKPD Tahun 2021	Capaian Kinerja dan Kerangka Pendanaan						Kelompok Sasaran	Prakiraan Maju Rencana Tahun 2023		Perangkat Daerah Penanggung Jawab
						Target 2022	Pagu Indikatif	Lokasi	Sumber Dana	Prioritas			Target	Pagu Indikatif	
										Nasional	Daerah				
5.01.02.2.03.01	Koordinasi Pengendalian Perencanaan dan Pelaksanaan Pembangunan Daerah di Kabupaten/Kota	Pelaksanaan koordinasi pengendalian perencanaan dan pembangunan dikabupaten/kota				5 dokumen	125,000,000	Kab. Lampung Selatan, Semua Kecamatan, Semua Kelurahan	Dana Transfer Umum-Dana Alokasi Umum		5. Peningkatan Profesionalisme Aparatur Daerah untuk Mewujudkan Tatakelola Pemerintahan yang Baik, Bersih dan Berwibawa	Aparatur dan Masyarakat	5 dokumen	135,000,000	Badan Perencanaan Pembangunan Daerah
5.01.02.2.03.03	Monitoring, Evaluasi dan Penyusunan Laporan Berkala Pelaksanaan Pembangunan Daerah	Laporan monitoring dan evaluasi pelaksanaan pembangunan daerah				4 Dokumen	350,000,000	Kab. Lampung Selatan, Kalianda, Way Urang	Dana Transfer Umum-Dana Alokasi Umum		5. Peningkatan Profesionalisme Aparatur Daerah untuk Mewujudkan Tatakelola Pemerintahan yang Baik, Bersih dan Berwibawa	Aparatur dan Masyarakat	4 Dokumen	320,000,000	Badan Perencanaan Pembangunan Daerah
5.01.03	PROGRAM KOORDINASI DAN SINKRONISASI PERENCANAAN PEMBANGUNAN DAERAH	Persentase Renstra dan Renja SKPD yang selaras dengan RPJMD dan RKPD	%		%	100 %	1,593,500,000						100 %	1,762,849,120	
5.01.03.2.01	Koordinasi Perencanaan Bidang Pemerintahan dan Pembangunan Manusia	Persentase renstra dan renja SKPD yang selaras dengan RPJMD dan RKPD Bidang Pemerintahan dan Pembangunan Sosial	Persen		Persen	100 Persen	550,000,000						100 Persen	615,000,000	
5.01.03.2.01.01	Koordinasi Penyusunan Dokumen Perencanaan Pembangunan Daerah Bidang Pemerintahan (RPJPD, RPJMD dan RKPD)	pelaksanaan Koordinasi Penyusunan Dokumen Perencanaan Pembangunan Daerah Bidang Pemerintahan				4 kali	30,000,000	Kab. Lampung Selatan, Semua Kecamatan, Semua Kelurahan	Dana Transfer Umum - Dana Alokasi Umum		5. Peningkatan Profesionalisme Aparatur Daerah untuk Mewujudkan Tatakelola Pemerintahan yang Baik, Bersih dan Berwibawa	OPD	4 kali	35,000,000	Badan Perencanaan Pembangunan Daerah
5.01.03.2.01.02	Asistensi Penyusunan Dokumen Perencanaan Pembangunan Perangkat Daerah Bidang Pemerintahan	pelaksanaan Asistensi Penyusunan Dokumen Perencanaan Pembangunan Perangkat Daerah Bidang Pemerintahan				4 kali	30,000,000	Kab. Lampung Selatan, Semua Kecamatan, Semua Kelurahan	Dana Transfer Umum-Dana Alokasi Umum		5. Peningkatan Profesionalisme Aparatur Daerah untuk Mewujudkan Tatakelola Pemerintahan yang Baik, Bersih dan Berwibawa	OPD	4 kali	35,000,000	Badan Perencanaan Pembangunan Daerah
5.01.03.2.01.03	Pelaksanaan Monitoring dan Evaluasi Penyusunan Dokumen Perencanaan Pembangunan Perangkat Daerah Bidang Pemerintahan	Monitoring dan Evaluasi Penyusunan Dokumen Perencanaan Pembangunan Perangkat Daerah Bidang Pemerintahan				2 kali	30,000,000	Kab. Lampung Selatan, Semua Kecamatan, Semua Kelurahan	Dana Transfer Umum-Dana Alokasi Umum		5. Peningkatan Profesionalisme Aparatur Daerah untuk Mewujudkan Tatakelola Pemerintahan yang Baik, Bersih dan Berwibawa	OPD	2 kali	35,000,000	Badan Perencanaan Pembangunan Daerah

**Penetapan Rencana Kerja Pemerintah Daerah (RKPD)
Kabupaten Lampung Selatan
Tahun 2022**

Kode	Urusan/ Bidang Urusan/ Program/ Kegiatan/ Sub Kegiatan	Indikator Program/ Kegiatan/ Sub Kegiatan	Target Akhir Periode RPJMD	Realisasi Capaian RKPD Tahun 2020	Prakiraan Capaian Target RKPD Tahun 2021	Capaian Kinerja dan Kerangka Pendanaan						Kelompok Sasaran	Prakiraan Maju Rencana Tahun 2023		Perangkat Daerah Penanggung Jawab
						Target 2022	Pagu Indikatif	Lokasi	Sumber Dana	Prioritas			Target	Pagu Indikatif	
										Nasional	Daerah				
5 01 03 2.01 04	Koordinasi Pelaksanaan Sinergitas dan Harmonisasi Perencanaan Pembangunan Daerah Bidang Pemerintahan	Koordinasi Pelaksanaan Sinergitas Bidang Pemerintahan dan Koordinasi Pengelolaan DD dan ADD				2 Kegiatan	75,000,000	Kab. Lampung Selatan, Semua Kecamatan, Semua Kelurahan	Dana Transfer Umum-Dana Alokasi Umum		5. Peningkatan Profesionalisme Aparatur Daerah untuk Mewujudkan Tatakelola Pemerintahan yang Baik, Bersih dan Berwibawa	OPD	2 Kegiatan	80,000,000	Badan Perencanaan Pembangunan Daerah
5 01 03 2.01 05	Koordinasi Penyusunan Dokumen Perencanaan Pembangunan Daerah Bidang Pembangunan Manusia (RPJPD, RPJMD dan RKPD)	pelaksanaan Koordinasi Penyusunan Dokumen Perencanaan Pembangunan Daerah Bidang Pembangunan Manusia				4 kali	30,000,000	Kab. Lampung Selatan, Semua Kecamatan, Semua Kelurahan	Dana Transfer Umum-Dana Alokasi Umum		5. Peningkatan Profesionalisme Aparatur Daerah untuk Mewujudkan Tatakelola Pemerintahan yang Baik, Bersih dan Berwibawa	OPD	4 kali	35,000,000	Badan Perencanaan Pembangunan Daerah
5 01 03 2.01 06	Asistensi Penyusunan Dokumen Perencanaan Pembangunan Perangkat Daerah Bidang Pembangunan Manusia	pelaksanaan Asistensi Penyusunan Dokumen Perencanaan Pembangunan Perangkat Daerah Bidang Pembangunan Manusia				4 kali	30,000,000	Kab. Lampung Selatan, Semua Kecamatan, Semua Kelurahan	Dana Transfer Umum-Dana Alokasi Umum		5. Peningkatan Profesionalisme Aparatur Daerah untuk Mewujudkan Tatakelola Pemerintahan yang Baik, Bersih dan Berwibawa	OPD	4 kali	35,000,000	Badan Perencanaan Pembangunan Daerah
5 01 03 2.01 07	Pelaksanaan Monitoring dan Evaluasi Penyusunan Dokumen Perencanaan Pembangunan Perangkat Daerah Bidang Pembangunan Manusia	Monitoring dan Evaluasi Penyusunan Dokumen Perencanaan Pembangunan Perangkat Daerah Bidang Pembangunan Manusia				2 kali	30,000,000	Kab. Lampung Selatan, Semua Kecamatan, Semua Kelurahan	Dana Transfer Umum-Dana Alokasi Umum		5. Peningkatan Profesionalisme Aparatur Daerah untuk Mewujudkan Tatakelola Pemerintahan yang Baik, Bersih dan Berwibawa	OPD	2 kali	35,000,000	Badan Perencanaan Pembangunan Daerah
5 01 03 2.01 08	Koordinasi Pelaksanaan Sinergitas dan Harmonisasi Perencanaan Pembangunan Daerah Bidang Pembangunan Manusia	Koordinasi bidang pemerintahan sosial meliputi pencapaian SDG"s, pelaksanaan PUG dan KLA dan percepatan penanggulangan stunting kabupaten/kota sehat				5 kegiatan	295,000,000	Kab. Lampung Selatan, Semua Kecamatan, Semua Kelurahan	Dana Transfer Umum-Dana Alokasi Umum		5. Peningkatan Profesionalisme Aparatur Daerah untuk Mewujudkan Tatakelola Pemerintahan yang Baik, Bersih dan Berwibawa	OPD	5 kegiatan	325,000,000	Badan Perencanaan Pembangunan Daerah
5 01 03 2.02	Koordinasi Perencanaan Bidang Perekonomian dan SDA (Sumber Daya Alam)	Persentase Renstra dan Renja SKPD yang selaras dengan RPJMD dan RKPD	%		%	100 %	543,500,000						100 %	597,850,000	

**Penetapan Rencana Kerja Pemerintah Daerah (RKPD)
Kabupaten Lampung Selatan
Tahun 2022**

Kode	Urusan/ Bidang Urusan/ Program/ Kegiatan/ Sub Kegiatan	Indikator Program/ Kegiatan/ Sub Kegiatan	Target Akhir Periode RPJMD	Realisasi Capaian RKPD Tahun 2020	Prakiraan Capaian Target RKPD Tahun 2021	Capaian Kinerja dan Kerangka Pendanaan						Kelompok Sasaran	Prakiraan Maju Rencana Tahun 2023		Perangkat Daerah Penanggung Jawab
						Target 2022	Pagu Indikatif	Lokasi	Sumber Dana	Prioritas			Target	Pagu Indikatif	
										Nasional	Daerah				
5 01 03 2.02 01	Koordinasi Penyusunan Dokumen Perencanaan Pembangunan Daerah Bidang Perekonomian (RPJPD, RPJMD dan RKPD)	Pelaksanaan Koordinasi Penyusunan Dokumen Perencanaan Pembangunan Daerah Bidang Perekonomian				3 kali	30,000,000	Kab. Lampung Selatan, Semua Kecamatan, Semua Kelurahan	Dana Transfer Umum-Dana Alokasi Umum	Meningkatkan Sumber Daya Manusia Yang Berkualitas Dan Berdaya Saing	5. Peningkatan Profesionalisme Aparatur Daerah untuk Mewujudkan Tatakelola Pemerintahan yang Baik, Bersih dan Berwibawa	-	3 kali	33,000,000	Badan Perencanaan Pembangunan Daerah
5 01 03 2.02 02	Asistensi Penyusunan Dokumen Perencanaan Pembangunan Perangkat Daerah Bidang Perekonomian	Pelaksanaan Asistensi Penyusunan Dokumen Perencanaan Pembangunan Perangkat Daerah Bidang Perekonomian				3 kali	30,000,000	Kab. Lampung Selatan, Semua Kecamatan, Semua Kelurahan	Dana Transfer Umum-Dana Alokasi Umum	Meningkatkan Sumber Daya Manusia Yang Berkualitas Dan Berdaya Saing	5. Peningkatan Profesionalisme Aparatur Daerah untuk Mewujudkan Tatakelola Pemerintahan yang Baik, Bersih dan Berwibawa	-	3 kali	33,000,000	Badan Perencanaan Pembangunan Daerah
5 01 03 2.02 03	Pelaksanaan Monitoring dan Evaluasi Penyusunan Dokumen Perencanaan Pembangunan Perangkat Daerah Bidang Perekonomian	Monitoring dan Evaluasi Penyusunan Dokumen Perencanaan Pembangunan Perangkat Daerah Bidang Perekonomian				2 kali	48,130,000	Kab. Lampung Selatan, Semua Kecamatan, Semua Kelurahan	Dana Transfer Umum-Dana Alokasi Umum	Meningkatkan Sumber Daya Manusia Yang Berkualitas Dan Berdaya Saing	5. Peningkatan Profesionalisme Aparatur Daerah untuk Mewujudkan Tatakelola Pemerintahan yang Baik, Bersih dan Berwibawa	-	2 kali	52,943,000	Badan Perencanaan Pembangunan Daerah
5 01 03 2.02 04	Koordinasi Pelaksanaan Sinergitas dan Harmonisasi Perencanaan Pembangunan Daerah Bidang Perekonomian	Koordinasi Perencanaan Bidang Perekonomian dan Fasilitas Silaturahmi Pemerintah dan Dunia Usaha				2 kegiatan	199,325,000	Kab. Lampung Selatan, Semua Kecamatan, Semua Kelurahan	Dana Transfer Umum-Dana Alokasi Umum	Meningkatkan Sumber Daya Manusia Yang Berkualitas Dan Berdaya Saing	5. Peningkatan Profesionalisme Aparatur Daerah untuk Mewujudkan Tatakelola Pemerintahan yang Baik, Bersih dan Berwibawa	-	2 kegiatan	219,257,500	Badan Perencanaan Pembangunan Daerah
5 01 03 2.02 05	Koordinasi Penyusunan Dokumen Perencanaan Pembangunan Daerah Bidang SDA (RPJPD, RPJMD dan RKPD)	Koordinasi Perencanaan perangkat daerah bidang perekonomian				2 kali	30,000,000	Kab. Lampung Selatan, Semua Kecamatan, Semua Kelurahan	Dana Transfer Umum-Dana Alokasi Umum	Meningkatkan Sumber Daya Manusia Yang Berkualitas Dan Berdaya Saing	5. Peningkatan Profesionalisme Aparatur Daerah untuk Mewujudkan Tatakelola Pemerintahan yang Baik, Bersih dan Berwibawa	-	2 kali	33,000,000	Badan Perencanaan Pembangunan Daerah
5 01 03 2.02 06	Asistensi Penyusunan Dokumen Perencanaan Pembangunan Perangkat Daerah Bidang SDA	Asistensi Penyusunan Dokumen Perencanaan Pembangunan Perangkat Daerah Bidang SDA				3 kali	30,000,000	Kab. Lampung Selatan, Semua Kecamatan, Semua Kelurahan	Dana Transfer Umum-Dana Alokasi Umum	Meningkatkan Sumber Daya Manusia Yang Berkualitas Dan Berdaya Saing	5. Peningkatan Profesionalisme Aparatur Daerah untuk Mewujudkan Tatakelola Pemerintahan yang Baik, Bersih dan Berwibawa	-	3 kali	33,000,000	Badan Perencanaan Pembangunan Daerah

**Penetapan Rencana Kerja Pemerintah Daerah (RKPD)
Kabupaten Lampung Selatan
Tahun 2022**

Kode	Urusan/ Bidang Urusan/ Program/ Kegiatan/ Sub Kegiatan	Indikator Program/ Kegiatan/ Sub Kegiatan	Target Akhir Periode RPJMD	Realisasi Capaian RKPD Tahun 2020	Prakiraan Capaian Target RKPD Tahun 2021	Capaian Kinerja dan Kerangka Pendanaan						Kelompok Sasaran	Prakiraan Maju Rencana Tahun 2023		Perangkat Daerah Penanggung Jawab
						Target 2022	Pagu Indikatif	Lokasi	Sumber Dana	Prioritas			Target	Pagu Indikatif	
										Nasional	Daerah				
5 01 03 2.02 07	Pelaksanaan Monitoring dan Evaluasi Penyusunan Dokumen Perencanaan Pembangunan Perangkat Daerah Bidang SDA	Monitoring dan Evaluasi Penyusunan Dokumen Perencanaan Pembangunan Perangkat Daerah Bidang SDA				3 kali	55,370,000	Kab. Lampung Selatan, Semua Kecamatan, Semua Kelurahan	Dana Transfer Umum-Dana Alokasi Umum	Meningkatkan Sumber Daya Manusia Yang Berkualitas Dan Berdaya Saing	5. Peningkatan Profesionalisme Aparatur Daerah untuk Mewujudkan Tatakelola Pemerintahan yang Baik, Bersih dan Berwibawa	-	3 kali	60,907,000	Badan Perencanaan Pembangunan Daerah
5 01 03 2.02 08	Koordinasi Pelaksanaan Sinergitas dan Harmonisasi Perencanaan Pembangunan Daerah Bidang SDA	Koordinasi Perencanaan Bidang Ekonomi dan RAD Pangan Gizi				1 kegiatan	120,675,000	Kab. Lampung Selatan, Semua Kecamatan, Semua Kelurahan	Dana Transfer Umum-Dana Alokasi Umum	Meningkatkan Sumber Daya Manusia Yang Berkualitas Dan Berdaya Saing	5. Peningkatan Profesionalisme Aparatur Daerah untuk Mewujudkan Tatakelola Pemerintahan yang Baik, Bersih dan Berwibawa	-	1 kegiatan	132,742,500	Badan Perencanaan Pembangunan Daerah
5 01 03 2.03	Koordinasi Perencanaan Bidang Infrastruktur dan Kewilayahan	Persentase renstra dan renja SKPD yang selaras dengan RPJMD dan RKPD Bidang Infrastruktur dan Kewilayahan	%		%	100 %	500,000,000						100 %	549,999,120	
5 01 03 2.03 01	Koordinasi Penyusunan Dokumen Perencanaan Pembangunan Daerah Bidang Infrastruktur (RPJPD, RPJMD dan RKPD)	Dokumen Perencanaan Pembangunan Daerah Bidang Infrastruktur				2 kali	75,000,000	Kab. Lampung Selatan, Semua Kecamatan, Semua Kelurahan	Dana Transfer Umum-Dana Alokasi Umum		5. Peningkatan Profesionalisme Aparatur Daerah untuk Mewujudkan Tatakelola Pemerintahan yang Baik, Bersih dan Berwibawa	-	2 kali	82,500,000	Badan Perencanaan Pembangunan Daerah
5 01 03 2.03 02	Asistensi Penyusunan Dokumen Perencanaan Pembangunan Perangkat Daerah Bidang Infrastruktur	asistinsi penyusunan dokumen perencanaan bidang infrastruktur				3 kali	39,200,000	Kab. Lampung Selatan, Semua Kecamatan, Semua Kelurahan	Dana Transfer Umum-Dana Alokasi Umum		5. Peningkatan Profesionalisme Aparatur Daerah untuk Mewujudkan Tatakelola Pemerintahan yang Baik, Bersih dan Berwibawa	-	3 kali	43,120,000	Badan Perencanaan Pembangunan Daerah
5 01 03 2.03 03	Pelaksanaan Monitoring dan Evaluasi Penyusunan Dokumen Perencanaan Pembangunan Perangkat Daerah Bidang Infrastruktur	Monitoring dan Evaluasi Dokumen Perencanaan Bidang Infrastruktur				3 kali	45,171,000	Kab. Lampung Selatan, Semua Kecamatan, Semua Kelurahan	Dana Transfer Umum-Dana Alokasi Umum		5. Peningkatan Profesionalisme Aparatur Daerah untuk Mewujudkan Tatakelola Pemerintahan yang Baik, Bersih dan Berwibawa	-	3 kali	49,688,100	Badan Perencanaan Pembangunan Daerah

**Penetapan Rencana Kerja Pemerintah Daerah (RKPD)
Kabupaten Lampung Selatan
Tahun 2022**

Kode	Urusan/ Bidang Urusan/ Program/ Kegiatan/ Sub Kegiatan	Indikator Program/ Kegiatan/ Sub Kegiatan	Target Akhir Periode RPJMD	Realisasi Capaian RKPD Tahun 2020	Prakiraan Capaian Target RKPD Tahun 2021	Capaian Kinerja dan Kerangka Pendanaan						Kelompok Sasaran	Prakiraan Maju Rencana Tahun 2023		Perangkat Daerah Penanggung Jawab
						Target 2022	Pagu Indikatif	Lokasi	Sumber Dana	Prioritas			Target	Pagu Indikatif	
										Nasional	Daerah				
5 01 03 2.03 04	Koordinasi Pelaksanaan Sinergitas dan Harmonisasi Perencanaan Pembangunan Daerah Bidang Infrastruktur	Koordinasi Sinergitas dan Harmonisasi Perencanaan Bidang Infrastruktur dan Fasilitasi Panitia Kemitraan program Pamsimas Kabupaten Lampung Selatan				3 Kegiatan	155,000,000	Kab. Lampung Selatan, Semua Kecamatan, Semua Kelurahan	Dana Transfer Umum-Dana Alokasi Umum		5. Peningkatan Profesionalisme Aparatur Daerah untuk Mewujudkan Tatakelola Pemerintahan yang Baik, Bersih dan Berwibawa	-	3 Kegiatan	170,500,000	Badan Perencanaan Pembangunan Daerah
5 01 03 2.03 05	Koordinasi Penyusunan Dokumen Perencanaan Pembangunan Daerah Bidang Kewilayahan (RPJPD, RPJMD dan RKPD)	Koordinasi Penyusunan Dokumen Perencanaan Bidang Kewilayahan				4 kali	59,000,000	Kab. Lampung Selatan, Semua Kecamatan, Semua Kelurahan	Dana Transfer Umum-Dana Alokasi Umum		5. Peningkatan Profesionalisme Aparatur Daerah untuk Mewujudkan Tatakelola Pemerintahan yang Baik, Bersih dan Berwibawa	-	4 kali	64,900,000	Badan Perencanaan Pembangunan Daerah
5 01 03 2.03 06	Asistensi Penyusunan Dokumen Perencanaan Pembangunan Perangkat Daerah Bidang Kewilayahan	Asistensi Penyusunan Dokumen Perencanaan Perangkat Daerah Bidang Kewilayahan				3 kali	40,000,800	Kab. Lampung Selatan, Semua Kecamatan, Semua Kelurahan	Dana Transfer Umum-Dana Alokasi Umum		5. Peningkatan Profesionalisme Aparatur Daerah untuk Mewujudkan Tatakelola Pemerintahan yang Baik, Bersih dan Berwibawa	-	3 kali	44,000,000	Badan Perencanaan Pembangunan Daerah
5 01 03 2.03 07	Pelaksanaan Monitoring dan Evaluasi Penyusunan Dokumen Perencanaan Pembangunan Perangkat Daerah Bidang Kewilayahan	Monev Dokumen Perencanaan Pembangunan Perangkat Daerah Bidang Kewilayahan				3 kali	36,628,200	Kab. Lampung Selatan, Semua Kecamatan, Semua Kelurahan	Dana Transfer Umum-Dana Alokasi Umum		5. Peningkatan Profesionalisme Aparatur Daerah untuk Mewujudkan Tatakelola Pemerintahan yang Baik, Bersih dan Berwibawa	-	3 kali	40,291,020	Badan Perencanaan Pembangunan Daerah
5 01 03 2.03 08	Koordinasi Pelaksanaan Sinergitas dan Harmonisasi Perencanaan Pembangunan Daerah Bidang Kewilayahan	Koordinasi Perencanaan Bidang Kewilayahan				3 Kegiatan	50,000,000	Kab. Lampung Selatan, Semua Kecamatan, Semua Kelurahan	Dana Transfer Umum-Dana Alokasi Umum		5. Peningkatan Profesionalisme Aparatur Daerah untuk Mewujudkan Tatakelola Pemerintahan yang Baik, Bersih dan Berwibawa	-	3 Kegiatan	55,000,000	Badan Perencanaan Pembangunan Daerah
TOTAL							13,172,581,820							13,893,814,760	

**Penetapan Rencana Kerja Pemerintah Daerah (RKPD)
Kabupaten Lampung Selatan
Tahun 2022**

Kode	Urusan/ Bidang Urusan/ Program/ Kegiatan/ Sub Kegiatan	Indikator Program/ Kegiatan/ Sub Kegiatan	Target Akhir Periode RPJMD	Realisasi Capaian RKPD Tahun 2020	Prakiraan Capaian Target RKPD Tahun 2021	Capaian Kinerja dan Kerangka Pendanaan						Kelompok Sasaran	Prakiraan Maju Rencana Tahun 2023		Perangkat Daerah Penanggung Jawab			
						Target 2022	Pagu Indikatif	Lokasi	Sumber Dana	Prioritas			Target	Pagu Indikatif				
										Nasional	Daerah							
5						UNSUR PENUNJANG URUSAN PEMERINTAHAN												
5	02						18,612,056,000						22,449,570,000					
5	02	01				PROGRAM PENUNJANG URUSAN PEMERINTAHAN DAERAH KABUPATEN/KOTA	Indeks Kepuasan Pelayanan	poin	poin	80 poin	16,612,019,600			80 poin	19,401,570,000			
5	02	01	2.01			Perencanaan, Penganggaran, dan Evaluasi Kinerja Perangkat Daerah	Dokumen Perencanaan, Penganggaran dan Evaluasi Kinerja PD	dokumen	dokumen	9 dokumen	45,010,500			9 dokumen	111,000,000			
5	02	01	2.01	01		Penyusunan Dokumen Perencanaan Perangkat Daerah	Jumlah Dokumen Perencanaan PD yang memiliki tujuan, sasaran dan indikator yang baik dan terukur			2 Dokumen	6,077,000	Kab. Lampung Selatan, Kalianda, Way Urang	PENDAPATAN ASLI DAERAH (PAD)	5. Peningkatan Profesionalisme Aparatur Daerah untuk Mewujudkan Tatakelola Pemerintahan yang Baik, Bersih dan Berwibawa	aparatur	2 Dokumen	10,000,000	Badan Pengelola Pajak dan Retribusi Daerah
5	02	01	2.01	02		Koordinasi dan Penyusunan Dokumen RKA-SKPD	Dokumen RKA-SKPD			1 Dokumen	8,487,500	Kab. Lampung Selatan, Kalianda, Way Urang	PENDAPATAN ASLI DAERAH (PAD)	5. Peningkatan Profesionalisme Aparatur Daerah untuk Mewujudkan Tatakelola Pemerintahan yang Baik, Bersih dan Berwibawa	aparatur	1 Dokumen	16,500,000	Badan Pengelola Pajak dan Retribusi Daerah
5	02	01	2.01	03		Koordinasi dan Penyusunan Dokumen Perubahan RKA-SKPD	Dokumen RKA-SKPD Perubahan			1 Dokumen	7,178,500	Kab. Lampung Selatan, Kalianda, Way Urang	PENDAPATAN ASLI DAERAH (PAD)	5. Peningkatan Profesionalisme Aparatur Daerah untuk Mewujudkan Tatakelola Pemerintahan yang Baik, Bersih dan Berwibawa	aparatur	1 Dokumen	16,500,000	Badan Pengelola Pajak dan Retribusi Daerah
5	02	01	2.01	04		Koordinasi dan Penyusunan DPA-SKPD	DPA-SKPD			1 Dokumen	7,112,500	Kab. Lampung Selatan, Kalianda, Way Urang	PENDAPATAN ASLI DAERAH (PAD)	5. Peningkatan Profesionalisme Aparatur Daerah untuk Mewujudkan Tatakelola Pemerintahan yang Baik, Bersih dan Berwibawa	aparatur	1 Dokumen	16,500,000	Badan Pengelola Pajak dan Retribusi Daerah
5	02	01	2.01	05		Koordinasi dan Penyusunan Perubahan DPA-SKPD	DPA-SKPD Perubahan			1 Dokumen	7,112,500	Kab. Lampung Selatan, Kalianda, Way Urang	PENDAPATAN ASLI DAERAH (PAD)	5. Peningkatan Profesionalisme Aparatur Daerah untuk Mewujudkan Tatakelola Pemerintahan yang Baik, Bersih dan Berwibawa	aparatur	1 Dokumen	16,500,000	Badan Pengelola Pajak dan Retribusi Daerah

**Penetapan Rencana Kerja Pemerintah Daerah (RKPD)
Kabupaten Lampung Selatan
Tahun 2022**

Kode	Urusan/ Bidang Urusan/ Program/ Kegiatan/ Sub Kegiatan	Indikator Program/ Kegiatan/ Sub Kegiatan	Target Akhir Periode RPJMD	Realisasi Capaian RKPD Tahun 2020	Prakiraan Capaian Target RKPD Tahun 2021	Capaian Kinerja dan Kerangka Pendanaan						Kelompok Sasaran	Prakiraan Maju Rencana Tahun 2023		Perangkat Daerah Penanggung Jawab
						Target 2022	Pagu Indikatif	Lokasi	Sumber Dana	Prioritas			Target	Pagu Indikatif	
										Nasional	Daerah				
5.02.01.2.01.06	Koordinasi dan Penyusunan Laporan Capaian Kinerja dan Ikhtisar Realisasi Kinerja SKPD	Laporan Capaian Kinerja dan Ikhtisar Realisasi Kinerja SKPD				2 Dokumen	9,042,500	Kab. Lampung Selatan, Kalianda, Way Urang	PENDAPATAN ASLI DAERAH (PAD)		5. Peningkatan Profesionalisme Aparatur Daerah untuk Mewujudkan Tatakelola Pemerintahan yang Baik, Bersih dan Berwibawa	aparatur	2 Dokumen	35,000,000	Badan Pengelola Pajak dan Retribusi Daerah
5.02.01.2.02	Administrasi Keuangan Perangkat Daerah	Terbayarnya Gaji dan Tunjangan ASN, THLS dan Pengelola Keuangan dan Penyusunan Laporan Keuangan Terbayarnya Gaji dan Tunjangan ASN, THLS dan Pengelola Keuangan dan Penyusunan Laporan Keuangan	dokumen bulan		dokumen bulan	5 dokumen 12 bulan	15,339,963,300						5 dokumen 12 bulan	17,077,570,000	
5.02.01.2.02.01	Penyediaan Gaji dan Tunjangan ASN	Pembayaran Gaji Tunjangan ASN				12 bulan	12,709,919,200	Kab. Lampung Selatan, Kalianda, Way Urang	PENDAPATAN ASLI DAERAH (PAD)		5. Peningkatan Profesionalisme Aparatur Daerah untuk Mewujudkan Tatakelola Pemerintahan yang Baik, Bersih dan Berwibawa	aparatur	12 bulan	16,000,000,000	Badan Pengelola Pajak dan Retribusi Daerah
5.02.01.2.02.02	Penyediaan Administrasi Pelaksanaan Tugas ASN	Administrasi Pelaksanaan Tugas ASN				12 bulan	2,591,345,200	Kab. Lampung Selatan, Kalianda, Way Urang	PENDAPATAN ASLI DAERAH (PAD)		5. Peningkatan Profesionalisme Aparatur Daerah untuk Mewujudkan Tatakelola Pemerintahan yang Baik, Bersih dan Berwibawa	aparatur	12 bulan	1,023,570,000	Badan Pengelola Pajak dan Retribusi Daerah
5.02.01.2.02.05	Koordinasi dan Penyusunan Laporan Keuangan Akhir Tahun SKPD	Dokumen Laporan keuangan SKPD				1 Dokumen	13,485,100	Kab. Lampung Selatan, Kalianda, Way Urang	PENDAPATAN ASLI DAERAH (PAD)		5. Peningkatan Profesionalisme Aparatur Daerah untuk Mewujudkan Tatakelola Pemerintahan yang Baik, Bersih dan Berwibawa	aparatur	1 Dokumen	20,000,000	Badan Pengelola Pajak dan Retribusi Daerah
5.02.01.2.02.07	Koordinasi dan Penyusunan Laporan Keuangan Bulanan/Triwulanan/Semesteran SKPD	Dokumen Laporan Realisasi Keuangan Bulanan/Triwulanan/Semesteran SKPD				18 Dokumen	25,213,800	Kab. Lampung Selatan, Kalianda, Way Urang	PENDAPATAN ASLI DAERAH (PAD)		5. Peningkatan Profesionalisme Aparatur Daerah untuk Mewujudkan Tatakelola Pemerintahan yang Baik, Bersih dan Berwibawa	aparatur	18 Dokumen	34,000,000	Badan Pengelola Pajak dan Retribusi Daerah

**Penetapan Rencana Kerja Pemerintah Daerah (RKPD)
Kabupaten Lampung Selatan
Tahun 2022**

Kode	Urusan/ Bidang Urusan/ Program/ Kegiatan/ Sub Kegiatan	Indikator Program/ Kegiatan/ Sub Kegiatan	Target Akhir Periode RPJMD	Realisasi Capaian RKPD Tahun 2020	Prakiraan Capaian Target RKPD Tahun 2021	Capaian Kinerja dan Kerangka Pendanaan						Kelompok Sasaran	Prakiraan Maju Rencana Tahun 2023		Perangkat Daerah Penanggung Jawab
						Target 2022	Pagu Indikatif	Lokasi	Sumber Dana	Prioritas			Target	Pagu Indikatif	
										Nasional	Daerah				
5 02 01 2.05	Administrasi Kepegawaian Perangkat Daerah	Jumlah SDM Aparatur yang mengikuti diklat dan kursus singkat dan pemenuhan kebutuhan SDM Aparatur	orang		orang	2 orang	20,000,000						2 orang	240,000,000	
5 02 01 2.05 02	Pengadaan Pakaian Dinas Beserta Atribut Kelengkapannya	Belanja Pakaian Pakaian Dinas Beserta Atribut Kelengkapannya				17 stel	0	Kab. Lampung Selatan, Kalianda, Way Urang	PENDAPATAN ASLI DAERAH (PAD)		5. Peningkatan Profesionalisme Aparatur Daerah untuk Mewujudkan Tatakelola Pemerintahan yang Baik, Bersih dan Berwibawa	aparatur	17 stel	120,000,000	Badan Pengelola Pajak dan Retribusi Daerah
5 02 01 2.05 09	Pendidikan dan Pelatihan Pegawai Berdasarkan Tugas dan Fungsi	Pengiriman Peserta diklat Singkat				2 orang	20,000,000	Kab. Lampung Selatan, Kalianda, Way Urang	PENDAPATAN ASLI DAERAH (PAD)		5. Peningkatan Profesionalisme Aparatur Daerah untuk Mewujudkan Tatakelola Pemerintahan yang Baik, Bersih dan Berwibawa	aparatur	2 orang	120,000,000	Badan Pengelola Pajak dan Retribusi Daerah
5 02 01 2.06	Administrasi Umum Perangkat Daerah	barang, jasa, peralatan, dan perlengkapan penunjang pelayanan administrasi perkantoran	jenis		jenis	30 jenis	370,840,800						30 jenis	863,000,000	
5 02 01 2.06 01	Penyediaan Komponen Instalasi Listrik/Penerangan Bangunan Kantor	Alat-alat Listrik dan Komponen Listrik Kantor				5 jenis	13,459,000	Kab. Lampung Selatan, Kalianda, Way Urang	PENDAPATAN ASLI DAERAH (PAD)		5. Peningkatan Profesionalisme Aparatur Daerah untuk Mewujudkan Tatakelola Pemerintahan yang Baik, Bersih dan Berwibawa	aparatur	5 jenis	16,000,000	Badan Pengelola Pajak dan Retribusi Daerah
5 02 01 2.06 03	Penyediaan Peralatan Rumah Tangga	Peralatan Rumah Tangga				16 jenis	23,375,900	Semua Kab/Kota, Semua Kecamatan, Semua Kelurahan	PENDAPATAN ASLI DAERAH (PAD)		5. Peningkatan Profesionalisme Aparatur Daerah untuk Mewujudkan Tatakelola Pemerintahan yang Baik, Bersih dan Berwibawa	aparatur	16 jenis	27,000,000	Badan Pengelola Pajak dan Retribusi Daerah
5 02 01 2.06 04	Penyediaan Bahan Logistik Kantor	Bahan Logistik Kantor				42 jenis	96,761,900	Semua Kab/Kota, Semua Kecamatan, Semua Kelurahan	PENDAPATAN ASLI DAERAH (PAD)		5. Peningkatan Profesionalisme Aparatur Daerah untuk Mewujudkan Tatakelola Pemerintahan yang Baik, Bersih dan Berwibawa	aparatur	42 jenis	125,000,000	Badan Pengelola Pajak dan Retribusi Daerah

**Penetapan Rencana Kerja Pemerintah Daerah (RKPD)
Kabupaten Lampung Selatan
Tahun 2022**

Kode	Urusan/ Bidang Urusan/ Program/ Kegiatan/ Sub Kegiatan	Indikator Program/ Kegiatan/ Sub Kegiatan	Target Akhir Periode RPJMD	Realisasi Capaian RKPD Tahun 2020	Prakiraan Capaian Target RKPD Tahun 2021	Capaian Kinerja dan Kerangka Pendanaan						Kelompok Sasaran	Prakiraan Maju Rencana Tahun 2023		Perangkat Daerah Penanggung Jawab
						Target 2022	Pagu Indikatif	Lokasi	Sumber Dana	Prioritas			Target	Pagu Indikatif	
										Nasional	Daerah				
5.02.01.2.06.05	Penyediaan Barang Cetak dan Penggandaan	Cetak dan Penggandaan				11 jenis	152,034,000	Kab. Lampung Selatan, Kalianda, Way Urang	PENDAPATAN ASLI DAERAH (PAD)		5. Peningkatan Profesionalisme Aparatur Daerah untuk Mewujudkan Tatakelola Pemerintahan yang Baik, Bersih dan Berwibawa	aparatur	11 jenis	550,000,000	Badan Pengelola Pajak dan Retribusi Daerah
5.02.01.2.06.06	Penyediaan Bahan Bacaan dan Peraturan Perundang-undangan	Bahan Bacaan dan Peraturan Perundang-undangan				12 bulan	18,000,000		PENDAPATAN ASLI DAERAH (PAD)		5. Peningkatan Profesionalisme Aparatur Daerah untuk Mewujudkan Tatakelola Pemerintahan yang Baik, Bersih dan Berwibawa	aparatur	12 bulan	20,000,000	Badan Pengelola Pajak dan Retribusi Daerah
5.02.01.2.06.08	Fasilitasi Kunjungan Tamu	Fasilitasi Makan Minum Rapat kantor dan Jamuan Tamu				30 kali	36,050,000	Kab. Lampung Selatan, Kalianda, Way Urang	PENDAPATAN ASLI DAERAH (PAD)		5. Peningkatan Profesionalisme Aparatur Daerah untuk Mewujudkan Tatakelola Pemerintahan yang Baik, Bersih dan Berwibawa	aparatur	30 kali	45,000,000	Badan Pengelola Pajak dan Retribusi Daerah
5.02.01.2.06.09	Penyelenggaraan Rapat Koordinasi dan Konsultasi SKPD	Perjalanan Dinas Luar dan Dalam Daerah				58 kali	31,160,000	Semua Kab/Kota, Semua Kecamatan, Semua Kelurahan	PENDAPATAN ASLI DAERAH (PAD)		5. Peningkatan Profesionalisme Aparatur Daerah untuk Mewujudkan Tatakelola Pemerintahan yang Baik, Bersih dan Berwibawa	aparatur	58 kali	80,000,000	Badan Pengelola Pajak dan Retribusi Daerah
5.02.01.2.07	Pengadaan Barang Milik Daerah Penunjang Urusan Pemerintah Daerah	barang milik daerah penunjang urusan pemerintah daerah (unit)	unit		unit	101 unit	288,895,000						101 unit	450,000,000	
5.02.01.2.07.05	Pengadaan Mebel	Mebel Kantor				100 unit	22,195,000	Kab. Lampung Selatan, Kalianda, Way Urang	PENDAPATAN ASLI DAERAH (PAD)		5. Peningkatan Profesionalisme Aparatur Daerah untuk Mewujudkan Tatakelola Pemerintahan yang Baik, Bersih dan Berwibawa	aparatur	100 unit	100,000,000	Badan Pengelola Pajak dan Retribusi Daerah
5.02.01.2.07.06	Pengadaan Peralatan dan Mesin Lainnya	Peralatan dan Mesin lainnya				1 unit	266,700,000		PENDAPATAN ASLI DAERAH (PAD)		5. Peningkatan Profesionalisme Aparatur Daerah untuk Mewujudkan Tatakelola Pemerintahan yang Baik, Bersih dan Berwibawa	aparatur	1 unit	100,000,000	Badan Pengelola Pajak dan Retribusi Daerah

**Penetapan Rencana Kerja Pemerintah Daerah (RKPD)
Kabupaten Lampung Selatan
Tahun 2022**

Kode	Urusan/ Bidang Urusan/ Program/ Kegiatan/ Sub Kegiatan	Indikator Program/ Kegiatan/ Sub Kegiatan	Target Akhir Periode RPJMD	Realisasi Capaian RKPD Tahun 2020	Prakiraan Capaian Target RKPD Tahun 2021	Capaian Kinerja dan Kerangka Pendanaan						Kelompok Sasaran	Prakiraan Maju Rencana Tahun 2023		Perangkat Daerah Penanggung Jawab
						Target 2022	Pagu Indikatif	Lokasi	Sumber Dana	Prioritas			Target	Pagu Indikatif	
										Nasional	Daerah				
5 02 01 2.07 11	Pengadaan Sarana dan Prasarana Pendukung Gedung Kantor atau Bangunan Lainnya	sarana dan prasarana pendukung gedung kantor				1 unit	0		PENDAPATAN ASLI DAERAH (PAD)		5. Peningkatan Profesionalisme Aparatur Daerah untuk Mewujudkan Tatakelola Pemerintahan yang Baik, Bersih dan Berwibawa	aparatur	1 unit	250,000,000	Badan Pengelola Pajak dan Retribusi Daerah
5 02 01 2.08	Penyediaan Jasa Penunjang Urusan Pemerintahan Daerah	Rekening Telepon, Internet, Air & Listrik	unit		unit	2 unit	191,400,000						2 unit	280,000,000	
5 02 01 2.08 02	Penyediaan Jasa Komunikasi, Sumber Daya Air dan Listrik	Rekening Telepon, Internet, Air & Listrik				12 bulan	191,400,000	Kab. Lampung Selatan, Kalianda, Way Urang	PENDAPATAN ASLI DAERAH (PAD)		5. Peningkatan Profesionalisme Aparatur Daerah untuk Mewujudkan Tatakelola Pemerintahan yang Baik, Bersih dan Berwibawa	aparatur	12 bulan	280,000,000	Badan Pengelola Pajak dan Retribusi Daerah
5 02 01 2.09	Pemeliharaan Barang Milik Daerah Penunjang Urusan Pemerintahan Daerah	barang milik daerah penunjang urusan pemerintah daerah (unit) Pemeliharaan sarana dan prasarana aparatur	unit unit		unit unit	10 unit 60 unit	355,910,000						10 unit 60 unit	380,000,000	
5 02 01 2.09 01	Penyediaan Jasa Pemeliharaan, Biaya Pemeliharaan dan Pajak Kendaraan Perorangan Dinas atau Kendaraan Dinas Jabatan	Pemeliharaan Rutin/berkala dan Pajak Kendaraan Perorangan Dinas atau Kendaraan Dinas Jabatan				2 unit/tahun	42,870,000	Kab. Lampung Selatan, Kalianda, Way Urang	PENDAPATAN ASLI DAERAH (PAD)		5. Peningkatan Profesionalisme Aparatur Daerah untuk Mewujudkan Tatakelola Pemerintahan yang Baik, Bersih dan Berwibawa	aparatur	2 unit/tahun	45,000,000	Badan Pengelola Pajak dan Retribusi Daerah
5 02 01 2.09 02	Penyediaan Jasa Pemeliharaan, Biaya Pemeliharaan, Pajak, dan Perizinan Kendaraan Dinas Operasional atau Lapangan	Pemeliharaan rutin/berkala, pembayaran Pajak, dan Perizinan Kendaraan Dinas Operasional atau Lapangan				19 unit/tahun	237,350,000		PENDAPATAN ASLI DAERAH (PAD)		5. Peningkatan Profesionalisme Aparatur Daerah untuk Mewujudkan Tatakelola Pemerintahan yang Baik, Bersih dan Berwibawa	aparatur	19 unit/tahun	245,000,000	Badan Pengelola Pajak dan Retribusi Daerah
5 02 01 2.09 06	Pemeliharaan Peralatan dan Mesin Lainnya	Pemeliharaan Peralatan dan Mesin Lainnya				60 unit	50,690,000	Kab. Lampung Selatan, Kalianda, Way Urang	PENDAPATAN ASLI DAERAH (PAD)		5. Peningkatan Profesionalisme Aparatur Daerah untuk Mewujudkan Tatakelola Pemerintahan yang Baik, Bersih dan Berwibawa	aparatur	60 unit	65,000,000	Badan Pengelola Pajak dan Retribusi Daerah

**Penetapan Rencana Kerja Pemerintah Daerah (RKPD)
Kabupaten Lampung Selatan
Tahun 2022**

Kode	Urusan/ Bidang Urusan/ Program/ Kegiatan/ Sub Kegiatan	Indikator Program/ Kegiatan/ Sub Kegiatan	Target Akhir Periode RPJMD	Realisasi Capaian RKPD Tahun 2020	Prakiraan Capaian Target RKPD Tahun 2021	Capaian Kinerja dan Kerangka Pendanaan						Kelompok Sasaran	Prakiraan Maju Rencana Tahun 2023		Perangkat Daerah Penanggung Jawab
						Target 2022	Pagu Indikatif	Lokasi	Sumber Dana	Prioritas			Target	Pagu Indikatif	
										Nasional	Daerah				
5 02 01 2.09 09	Pemeliharaan/Rehabilitasi Gedung Kantor dan Bangunan Lainnya	Pemeliharaan/Rehabilitasi Gedung Kantor				1 unit/tahun	25,000,000	Kab. Lampung Selatan, Kalianda, Way Urang	PENDAPATAN ASLI DAERAH (PAD)		5. Peningkatan Profesionalisme Aparatur Daerah untuk Mewujudkan Tatakelola Pemerintahan yang Baik, Bersih dan Berwibawa	aparatur	1 unit/tahun	25,000,000	Badan Pengelola Pajak dan Retribusi Daerah
5 02 04	PROGRAM PENGELOLAAN PENDAPATAN DAERAH	Proporsi penerimaan pajak daerah terhadap Pendapatan Asli Daerah (PAD)	poin		poin	80 poin	2,000,036,400						80 poin	3,048,000,000	
5 02 04 2.01	Kegiatan Pengelolaan pendapatan Daerah	Penerimaan Pendapatan Asli Daerah	poin		poin	80 poin	2,000,036,400						80 poin	3,048,000,000	
5 02 04 2.01 01	Perencanaan pengelolaan pajak daerah	dokumen perencanaan pajak daerah				1 dokumen	36,199,700	Semua Kab/Kota, Semua Kecamatan, Semua Kelurahan	PENDAPATAN ASLI DAERAH (PAD)		5. Peningkatan Profesionalisme Aparatur Daerah untuk Mewujudkan Tatakelola Pemerintahan yang Baik, Bersih dan Berwibawa	aparatur	1 dokumen	90,000,000	Badan Pengelola Pajak dan Retribusi Daerah
5 02 04 2.01 02	Analisa dan Pengembangan Pajak Daerah, serta Penyusunan Kebijakan Pajak Daerah.	dokumen pengembangan dan kebijakan pajak daerah				1 Dokumen	32,831,500	Semua Kab/Kota, Semua Kecamatan, Semua Kelurahan	PENDAPATAN ASLI DAERAH (PAD)		5. Peningkatan Profesionalisme Aparatur Daerah untuk Mewujudkan Tatakelola Pemerintahan yang Baik, Bersih dan Berwibawa	aparatur	1 Dokumen	36,000,000	Badan Pengelola Pajak dan Retribusi Daerah
5 02 04 2.01 03	Penyuluhan dan Penyebarluasan Kebijakan Pajak Daerah	Pembinaan dan Penyuluhan Wajib Pajak dan Retribusi Daerah				8 kali	144,938,700	Semua Kab/Kota, Semua Kecamatan, Semua Kelurahan	PENDAPATAN ASLI DAERAH (PAD)		5. Peningkatan Profesionalisme Aparatur Daerah untuk Mewujudkan Tatakelola Pemerintahan yang Baik, Bersih dan Berwibawa	aparatur	8 kali	200,000,000	Badan Pengelola Pajak dan Retribusi Daerah
5 02 04 2.01 04	Penyediaan Sarana dan Prasarana Pengelolaan Pajak Daerah	iklan layanan masyarakat tentang sadar pajak daerah pajak online sewa kantor UPT				2 kali 1 paket 12 bulan	409,008,200	Semua Kab/Kota, Semua Kecamatan, Semua Kelurahan			5. Peningkatan Profesionalisme Aparatur Daerah untuk Mewujudkan Tatakelola Pemerintahan yang Baik, Bersih dan Berwibawa	aparatur	2 kali 1 paket 12 bulan	500,000,000	Badan Pengelola Pajak dan Retribusi Daerah

**Penetapan Rencana Kerja Pemerintah Daerah (RKPD)
Kabupaten Lampung Selatan
Tahun 2022**

Kode	Urusan/ Bidang Urusan/ Program/ Kegiatan/ Sub Kegiatan	Indikator Program/ Kegiatan/ Sub Kegiatan	Target Akhir Periode RPJMD	Realisasi Capaian RKPD Tahun 2020	Prakiraan Capaian Target RKPD Tahun 2021	Capaian Kinerja dan Kerangka Pendanaan						Kelompok Sasaran	Prakiraan Maju Rencana Tahun 2023		Perangkat Daerah Penanggung Jawab
						Target 2022	Pagu Indikatif	Lokasi	Sumber Dana	Prioritas			Target	Pagu Indikatif	
										Nasional	Daerah				
5 02 04 2.01 05	Pendataan dan Pendaftaran Objek Pajak Daerah	wajib pajak baru				120 wajib pajak	208,828,200	Semua Kab/Kota, Semua Kecamatan, Semua Kelurahan	PENDAPATAN ASLI DAERAH (PAD)		5. Peningkatan Profesionalisme Aparatur Daerah untuk Mewujudkan Tatakelola Pemerintahan yang Baik, Bersih dan Berwibawa	aparatur	120 wajib pajak	185,000,000	Badan Pengelola Pajak dan Retribusi Daerah
5 02 04 2.01 06	Pengolahan, Pemeliharaan, dan Pelaporan Basis Data Pajak Daerah	Dokumen Pengolahan, Pemeliharaan, dan Pelaporan Basis Data Pajak Daerah				3 Dokumen	75,218,300	Semua Kab/Kota, Semua Kecamatan, Semua Kelurahan	PENDAPATAN ASLI DAERAH (PAD)		5. Peningkatan Profesionalisme Aparatur Daerah untuk Mewujudkan Tatakelola Pemerintahan yang Baik, Bersih dan Berwibawa	aparatur	3 Dokumen	100,000,000	Badan Pengelola Pajak dan Retribusi Daerah
5 02 04 2.01 07	Penilaian Pajak Bumi dan Bangunan Perdesaan dan Perkotaan (PBBP2) serta Bea Perolehan Hak atas Tanah dan Bangunan (BPHTB)	Penilaian PBB-P2 golongan 4 dan 5 SPPT PBB-P2 Verifikasi WP PBB-P2 dan BPHTB				3 objek pajak 400000 wajib pajak 2 Dokumen	514,797,600	Semua Kab/Kota, Semua Kecamatan, Semua Kelurahan	PENDAPATAN ASLI DAERAH (PAD)		5. Peningkatan Profesionalisme Aparatur Daerah untuk Mewujudkan Tatakelola Pemerintahan yang Baik, Bersih dan Berwibawa	aparatur	3 objek pajak 400000 wajib pajak 2 Dokumen	600,000,000	Badan Pengelola Pajak dan Retribusi Daerah
5 02 04 2.01 08	Penetapan Wajib Pajak Daerah	Dokumen Pajak Daerah				11 Dokumen	126,481,100	Semua Kab/Kota, Semua Kecamatan, Semua Kelurahan	PENDAPATAN ASLI DAERAH (PAD)		5. Peningkatan Profesionalisme Aparatur Daerah untuk Mewujudkan Tatakelola Pemerintahan yang Baik, Bersih dan Berwibawa	aparatur	11 Dokumen	245,000,000	Badan Pengelola Pajak dan Retribusi Daerah
5 02 04 2.01 09	Pelayanan dan Konsultasi Pajak Daerah	Pelayanan dan Konsultasi Pajak Daerah				10 pajak daerah	51,134,800	Semua Kab/Kota, Semua Kecamatan, Semua Kelurahan	PENDAPATAN ASLI DAERAH (PAD)		5. Peningkatan Profesionalisme Aparatur Daerah untuk Mewujudkan Tatakelola Pemerintahan yang Baik, Bersih dan Berwibawa	aparatur	10 pajak daerah	220,000,000	Badan Pengelola Pajak dan Retribusi Daerah
5 02 04 2.01 10	Penelitian dan Verifikasi Data Pelaporan Pajak Daerah	Laporan pajak Daerah				5 Dokumen	118,643,600		PENDAPATAN ASLI DAERAH (PAD)		5. Peningkatan Profesionalisme Aparatur Daerah untuk Mewujudkan Tatakelola Pemerintahan yang Baik, Bersih dan Berwibawa	aparatur	5 Dokumen	215,000,000	Badan Pengelola Pajak dan Retribusi Daerah

**Penetapan Rencana Kerja Pemerintah Daerah (RKPD)
Kabupaten Lampung Selatan
Tahun 2022**

Kode	Urusan/ Bidang Urusan/ Program/ Kegiatan/ Sub Kegiatan	Indikator Program/ Kegiatan/ Sub Kegiatan	Target Akhir Periode RPJMD	Realisasi Capaian RKPD Tahun 2020	Prakiraan Capaian Target RKPD Tahun 2021	Capaian Kinerja dan Kerangka Pendanaan					Kelompok Sasaran	Prakiraan Maju Rencana Tahun 2023		Perangkat Daerah Penanggung Jawab	
						Target 2022	Pagu Indikatif	Lokasi	Sumber Dana	Prioritas		Target	Pagu Indikatif		
										Nasional					Daerah
5 02 04 2.01 11	Penagihan Pajak Daerah	Penerimaan pajak dan retribusi daerah				11 jenis	102,318,800	Semua Kab/Kota, Semua Kecamatan, Semua Kelurahan	PENDAPATAN ASLI DAERAH (PAD)		5. Peningkatan Profesionalisme Aparatur Daerah untuk Mewujudkan Tatakelola Pemerintahan yang Baik, Bersih dan Berwibawa	aparatur	11 jenis	285,000,000	Badan Pengelola Pajak dan Retribusi Daerah
5 02 04 2.01 12	Penyelesaian Keberatan Pajak Daerah	penyelesaian Keberatan dan Banding Pajak Daerah				10 kasus	32,026,500	Semua Kab/Kota, Semua Kecamatan, Semua Kelurahan	PENDAPATAN ASLI DAERAH (PAD)		5. Peningkatan Profesionalisme Aparatur Daerah untuk Mewujudkan Tatakelola Pemerintahan yang Baik, Bersih dan Berwibawa	aparatur	10 kasus	82,000,000	Badan Pengelola Pajak dan Retribusi Daerah
5 02 04 2.01 13	Pengendalian, Pemeriksaan dan Pengawasan Pajak Daerah	objek pajak yang ditertibkan				10 objek pajak	65,674,100		PENDAPATAN ASLI DAERAH (PAD)		5. Peningkatan Profesionalisme Aparatur Daerah untuk Mewujudkan Tatakelola Pemerintahan yang Baik, Bersih dan Berwibawa	aparatur	10 objek pajak	165,000,000	Badan Pengelola Pajak dan Retribusi Daerah
5 02 04 2.01 14	Pembinaan dan Pengawasan Pengelolaan Retribusi Daerah	objek retribusi yang ditertibkan				20 objek retribusi	81,935,300		PENDAPATAN ASLI DAERAH (PAD)		5. Peningkatan Profesionalisme Aparatur Daerah untuk Mewujudkan Tatakelola Pemerintahan yang Baik, Bersih dan Berwibawa	aparatur	20 objek retribusi	125,000,000	Badan Pengelola Pajak dan Retribusi Daerah
TOTAL							18,612,056,000							22,449,570,000	

**Penetapan Rencana Kerja Pemerintah Daerah (RKPD)
Kabupaten Lampung Selatan
Tahun 2022**

Kode	Urusan/ Bidang Urusan/ Program/ Kegiatan/ Sub Kegiatan	Indikator Program/ Kegiatan/ Sub Kegiatan	Target Akhir Periode RPJMD	Realisasi Capaian RKPD Tahun 2020	Prakiraan Capaian Target RKPD Tahun 2021	Capaian Kinerja dan Kerangka Pendanaan						Kelompok Sasaran	Prakiraan Maju Rencana Tahun 2023		Perangkat Daerah Penanggung Jawab				
						Target 2022	Pagu Indikatif	Lokasi	Sumber Dana	Prioritas			Target	Pagu Indikatif					
										Nasional	Daerah								
5						UNSUR PENUNJANG URUSAN PEMERINTAHAN													
5	02						477,549,767,275							524,642,276,630					
5	02	01				PROGRAM PENUNJANG URUSAN PEMERINTAHAN DAERAH KABUPATEN/KOTA	Indeks Kepuasan Pelayanan	Poin	Poin	80 Poin	49,408,530,975				80 Poin	53,446,657,010			
5	02	01	2.01			Perencanaan, Penggangan, dan Evaluasi Kinerja Perangkat Daerah	Dokumen	%	%	100 %	70,000,000				100 %	164,127,850			
5	02	01	2.01	01		Penyusunan Dokumen Perencanaan Perangkat Daerah	Jumlah dokumen perencanaan PD yang memiliki tujuan,sasaran dan indikator yang baik dan terukur			2 Dokumen	15,000,000	Kab. Lampung Selatan, Kalianda, Way Urang	Pendapatan Transfer Pemerintah Pusat	Meningkatkan Sumber Daya Manusia Yang Berkualitas Dan Berdaya Saing	5. Peningkatan Profesionalisme Aparatur Daerah untuk Mewujudkan Tatakelola Pemerintahan yang Baik, Bersih dan Berwibawa	-	2 Dokumen	49,343,250	Badan Pengelola Keuangan dan Aset Daerah
5	02	01	2.01	02		Koordinasi dan Penyusunan Dokumen RKA-SKPD	Dokumen RKA-SKPD			1 Dokumen	10,000,000	Kab. Lampung Selatan, Kalianda, Way Urang	Pendapatan Transfer Pemerintah Pusat	Meningkatkan Sumber Daya Manusia Yang Berkualitas Dan Berdaya Saing	5. Peningkatan Profesionalisme Aparatur Daerah untuk Mewujudkan Tatakelola Pemerintahan yang Baik, Bersih dan Berwibawa	-	1 Dokumen	20,643,100	Badan Pengelola Keuangan dan Aset Daerah
5	02	01	2.01	03		Koordinasi dan Penyusunan Dokumen Perubahan RKA-SKPD	Dokumen RKA-SKPD Perubahan			1 Dokumen	10,000,000	Kab. Lampung Selatan, Kalianda, Way Urang	Pendapatan Transfer Pemerintah Pusat	Meningkatkan Sumber Daya Manusia Yang Berkualitas Dan Berdaya Saing	5. Peningkatan Profesionalisme Aparatur Daerah untuk Mewujudkan Tatakelola Pemerintahan yang Baik, Bersih dan Berwibawa	-	1 Dokumen	20,410,900	Badan Pengelola Keuangan dan Aset Daerah
5	02	01	2.01	04		Koordinasi dan Penyusunan DPA-SKPD	DPA-SKPD			1 Dokumen	10,000,000	Kab. Lampung Selatan, Kalianda, Way Urang	Pendapatan Transfer Pemerintah Pusat	Meningkatkan Sumber Daya Manusia Yang Berkualitas Dan Berdaya Saing	5. Peningkatan Profesionalisme Aparatur Daerah untuk Mewujudkan Tatakelola Pemerintahan yang Baik, Bersih dan Berwibawa	-	1 Dokumen	20,643,100	Badan Pengelola Keuangan dan Aset Daerah
5	02	01	2.01	05		Koordinasi dan Penyusunan Perubahan DPA-SKPD	DPA-SKPD Perubahan			1 Dokumen	10,000,000	Kab. Lampung Selatan, Kalianda, Way Urang	Pendapatan Transfer Pemerintah Pusat	Meningkatkan Sumber Daya Manusia Yang Berkualitas Dan Berdaya Saing	5. Peningkatan Profesionalisme Aparatur Daerah untuk Mewujudkan Tatakelola Pemerintahan yang Baik, Bersih dan Berwibawa	-	1 Dokumen	20,410,900	Badan Pengelola Keuangan dan Aset Daerah

**Penetapan Rencana Kerja Pemerintah Daerah (RKPD)
Kabupaten Lampung Selatan
Tahun 2022**

Kode	Urusan/ Bidang Urusan/ Program/ Kegiatan/ Sub Kegiatan	Indikator Program/ Kegiatan/ Sub Kegiatan	Target Akhir Periode RPJMD	Realisasi Capaian RKPD Tahun 2020	Prakiraan Capaian Target RKPD Tahun 2021	Capaian Kinerja dan Kerangka Pendanaan						Kelompok Sasaran	Prakiraan Maju Rencana Tahun 2023		Perangkat Daerah Penanggung Jawab
						Target 2022	Pagu Indikatif	Lokasi	Sumber Dana	Prioritas			Target	Pagu Indikatif	
										Nasional	Daerah				
5 02 01 2.01 06	Koordinasi dan Penyusunan Laporan Capaian Kinerja dan Ikhtisar Realisasi Kinerja SKPD	Laporan Capaian Kinerja dan Ikhtisar Realisasi Kinerja SKPD				4 Dokumen	15,000,000	Kab. Lampung Selatan, Kalianda, Way Urang	Pendapatan Transfer Pemerintah Pusat	Meningkatkan Sumber Daya Manusia Yang Berkualitas Dan Berdaya Saing	5. Peningkatan Profesionalisme Aparatur Daerah untuk Mewujudkan Tatakelola Pemerintahan yang Baik, Bersih dan Berwibawa	-	4 Dokumen	32,676,600	Badan Pengelola Keuangan dan Aset Daerah
5 02 01 2.02	Administrasi Keuangan Perangkat Daerah	Administrasi Keuangan	%		%	100 %	46,419,984,100						100 %	50,941,913,010	
5 02 01 2.02 01	Penyediaan Gaji dan Tunjangan ASN	Pembayaran Gaji dan Tunjangan ASN				12 Bulan	45,183,289,100	Kab. Lampung Selatan, Kalianda, Way Urang	Pendapatan Transfer Pemerintah Pusat		5. Peningkatan Profesionalisme Aparatur Daerah untuk Mewujudkan Tatakelola Pemerintahan yang Baik, Bersih dan Berwibawa	-	12 Bulan	49,701,618,010	Badan Pengelola Keuangan dan Aset Daerah
5 02 01 2.02 02	Penyediaan Administrasi Pelaksanaan Tugas ASN	Dokumen administrasi pelaksanaan tugas ASN				12 Bulan	1,236,695,000	Kab. Lampung Selatan, Kalianda, Way Urang	Pendapatan Transfer Pemerintah Pusat		5. Peningkatan Profesionalisme Aparatur Daerah untuk Mewujudkan Tatakelola Pemerintahan yang Baik, Bersih dan Berwibawa	-	12 Bulan	1,240,295,000	Badan Pengelola Keuangan dan Aset Daerah
5 02 01 2.05	Administrasi Kepegawaian Perangkat Daerah	Administrasi Kepegawaian	%		%	100 %	68,500,000						100 %	97,350,000	
5 02 01 2.05 02	Pengadaan Pakaian Dinas Beserta Atribut Kelengkapannya	Belanja pakaian pakaian dinas beserta atribut kelengkapannya				77 Stell (2 Jenis)	38,500,000	Kab. Lampung Selatan, Kalianda, Way Urang	Pendapatan Transfer Pemerintah Pusat		5. Peningkatan Profesionalisme Aparatur Daerah untuk Mewujudkan Tatakelola Pemerintahan yang Baik, Bersih dan Berwibawa	-	77 Stell (2 Jenis)	42,350,000	Badan Pengelola Keuangan dan Aset Daerah
5 02 01 2.05 09	Pendidikan dan Pelatihan Pegawai Berdasarkan Tugas dan Fungsi	Pengiriman peserta diklat singkat				6 orang	30,000,000	Kab. Lampung Selatan, Kalianda, Way Urang	Pendapatan Transfer Pemerintah Pusat		5. Peningkatan Profesionalisme Aparatur Daerah untuk Mewujudkan Tatakelola Pemerintahan yang Baik, Bersih dan Berwibawa	-	6 orang	55,000,000	Badan Pengelola Keuangan dan Aset Daerah
5 02 01 2.06	Administrasi Umum Perangkat Daerah	Administrasi Umum	%		%	100 %	804,706,500						100 %	883,975,050	

**Penetapan Rencana Kerja Pemerintah Daerah (RKPD)
Kabupaten Lampung Selatan
Tahun 2022**

Kode	Urusan/ Bidang Urusan/ Program/ Kegiatan/ Sub Kegiatan	Indikator Program/ Kegiatan/ Sub Kegiatan	Target Akhir Periode RPJMD	Realisasi Capaian RKPD Tahun 2020	Prakiraan Capaian Target RKPD Tahun 2021	Capaian Kinerja dan Kerangka Pendanaan						Kelompok Sasaran	Prakiraan Maju Rencana Tahun 2023		Perangkat Daerah Penanggung Jawab
						Target 2022	Pagu Indikatif	Lokasi	Sumber Dana	Prioritas			Target	Pagu Indikatif	
										Nasional	Daerah				
5.02.01.2.06.01	Penyediaan Komponen Instalasi Listrik/Penerangan Bangunan Kantor	Alat-alat listrik dan komponen listrik kantor				3 Jenis	12,365,000	Kab. Lampung Selatan, Kalianda, Way Urang	Pendapatan Transfer Pemerintah Pusat		5. Peningkatan Profesionalisme Aparatur Daerah untuk Mewujudkan Tatakelola Pemerintahan yang Baik, Bersih dan Berwibawa	-	3 Jenis	13,601,500	Badan Pengelola Keuangan dan Aset Daerah
5.02.01.2.06.02	Penyediaan Peralatan dan Perlengkapan Kantor	Pengadaan peralatan dan perlengkapan kantor				25 unit	154,991,200	Kab. Lampung Selatan, Kalianda, Way Urang	Pendapatan Transfer Pemerintah Pusat		5. Peningkatan Profesionalisme Aparatur Daerah untuk Mewujudkan Tatakelola Pemerintahan yang Baik, Bersih dan Berwibawa	-	25 unit	169,288,350	Badan Pengelola Keuangan dan Aset Daerah
5.02.01.2.06.03	Penyediaan Peralatan Rumah Tangga	peralatan rumah tangga				2 Jenis	25,900,000	Kab. Lampung Selatan, Kalianda, Way Urang	Pendapatan Transfer Pemerintah Pusat		5. Peningkatan Profesionalisme Aparatur Daerah untuk Mewujudkan Tatakelola Pemerintahan yang Baik, Bersih dan Berwibawa	-	2 Jenis	28,490,000	Badan Pengelola Keuangan dan Aset Daerah
5.02.01.2.06.04	Penyediaan Bahan Logistik Kantor	Bahan logistik kantor				4 Jenis	129,620,700	Kab. Lampung Selatan, Kalianda, Way Urang	Pendapatan Transfer Pemerintah Pusat		5. Peningkatan Profesionalisme Aparatur Daerah untuk Mewujudkan Tatakelola Pemerintahan yang Baik, Bersih dan Berwibawa	-	4 Jenis	142,582,700	Badan Pengelola Keuangan dan Aset Daerah
5.02.01.2.06.05	Penyediaan Barang Cetak dan Penggandaan	Cetak dan Penggandaan				2 Jenis	119,872,600	Kab. Lampung Selatan, Kalianda, Way Urang	Pendapatan Transfer Pemerintah Pusat		5. Peningkatan Profesionalisme Aparatur Daerah untuk Mewujudkan Tatakelola Pemerintahan yang Baik, Bersih dan Berwibawa	-	2 Jenis	131,859,800	Badan Pengelola Keuangan dan Aset Daerah
5.02.01.2.06.08	Fasilitasi Kunjungan Tamu	Fasilitasi Makan Minum Rapat Kantor dan Jamuan Tamu				20 Kali	160,465,000	Kab. Lampung Selatan, Kalianda, Way Urang	Pendapatan Transfer Pemerintah Pusat		5. Peningkatan Profesionalisme Aparatur Daerah untuk Mewujudkan Tatakelola Pemerintahan yang Baik, Bersih dan Berwibawa	-	20 Kali	176,511,500	Badan Pengelola Keuangan dan Aset Daerah

**Penetapan Rencana Kerja Pemerintah Daerah (RKPD)
Kabupaten Lampung Selatan
Tahun 2022**

Kode	Urusan/ Bidang Urusan/ Program/ Kegiatan/ Sub Kegiatan	Indikator Program/ Kegiatan/ Sub Kegiatan	Target Akhir Periode RPJMD	Realisasi Capaian RKPD Tahun 2020	Prakiraan Capaian Target RKPD Tahun 2021	Capaian Kinerja dan Kerangka Pendanaan						Kelompok Sasaran	Prakiraan Maju Rencana Tahun 2023		Perangkat Daerah Penanggung Jawab
						Target 2022	Pagu Indikatif	Lokasi	Sumber Dana	Prioritas			Target	Pagu Indikatif	
										Nasional	Daerah				
5 02 01 2.06 09	Penyelenggaraan Rapat Koordinasi dan Konsultasi SKPD	Koordinasi dan Konsultasi SKPD				30 Kali	201,492,000	Kab. Lampung Selatan, Kalianda, Way Urang	Pendapatan Transfer Pemerintah Pusat		5. Peningkatan Profesionalisme Aparatur Daerah untuk Mewujudkan Tatakelola Pemerintahan yang Baik, Bersih dan Berwibawa	-	30 Kali	221,641,200	Badan Pengelola Keuangan dan Aset Daerah
5 02 01 2.07	Pengadaan Barang Milik Daerah Penunjang Urusan Pemerintah Daerah	Administrasi Umum	%		%	100 %	11,250,000						100 %	11,250,000	
5 02 01 2.07 05	Pengadaan Mebel	Mebel Kantor				15 unit	11,250,000	Kab. Lampung Selatan, Kalianda, Way Urang	Pendapatan Transfer Pemerintah Pusat		5. Peningkatan Profesionalisme Aparatur Daerah untuk Mewujudkan Tatakelola Pemerintahan yang Baik, Bersih dan Berwibawa	Kantor BPKAD	15 unit	11,250,000	Badan Pengelola Keuangan dan Aset Daerah
5 02 01 2.08	Penyediaan Jasa Penunjang Urusan Pemerintahan Daerah	Administrasi Umum	%		%	100 %	879,000,000						100 %	879,000,000	
5 02 01 2.08 02	Penyediaan Jasa Komunikasi, Sumber Daya Air dan Listrik	Rekening Telepon,Internet,Air & Listrik Kantor				12 Bulan	879,000,000	Kab. Lampung Selatan, Kalianda, Way Urang	Pendapatan Transfer Pemerintah Pusat		5. Peningkatan Profesionalisme Aparatur Daerah untuk Mewujudkan Tatakelola Pemerintahan yang Baik, Bersih dan Berwibawa	BPKAD	12 Bulan	879,000,000	Badan Pengelola Keuangan dan Aset Daerah
5 02 01 2.09	Pemeliharaan Barang Milik Daerah Penunjang Urusan Pemerintahan Daerah	Administrasi Umum	%		%	100 %	1,155,090,375						100 %	469,041,100	
5 02 01 2.09 01	Penyediaan Jasa Pemeliharaan, Biaya Pemeliharaan dan Pajak Kendaraan Perorangan Dinas atau Kendaraan Dinas Jabatan	Pemeliharaan rutin/berkala dan pajak kendaraan perorangan dinas atau kendaraan dinas jabatan				29 unit	1,076,590,375	Kab. Lampung Selatan, Kalianda, Way Urang	Pendapatan Transfer Pemerintah Pusat		5. Peningkatan Profesionalisme Aparatur Daerah untuk Mewujudkan Tatakelola Pemerintahan yang Baik, Bersih dan Berwibawa	0	29 unit	382,691,100	Badan Pengelola Keuangan dan Aset Daerah
5 02 01 2.09 06	Pemeliharaan Peralatan dan Mesin Lainnya	Pemeliharaan peralatan dan mesin lainnya				96 unit	53,500,000	Kab. Lampung Selatan, Kalianda, Way Urang	Pendapatan Transfer Pemerintah Pusat		5. Peningkatan Profesionalisme Aparatur Daerah untuk Mewujudkan Tatakelola Pemerintahan yang Baik, Bersih dan Berwibawa	0	96 unit	58,850,000	Badan Pengelola Keuangan dan Aset Daerah

**Penetapan Rencana Kerja Pemerintah Daerah (RKPD)
Kabupaten Lampung Selatan
Tahun 2022**

Kode	Urusan/ Bidang Urusan/ Program/ Kegiatan/ Sub Kegiatan	Indikator Program/ Kegiatan/ Sub Kegiatan	Target Akhir Periode RPJMD	Realisasi Capaian RKPD Tahun 2020	Prakiraan Capaian Target RKPD Tahun 2021	Capaian Kinerja dan Kerangka Pendanaan						Kelompok Sasaran	Prakiraan Maju Rencana Tahun 2023		Perangkat Daerah Penanggung Jawab
						Target 2022	Pagu Indikatif	Lokasi	Sumber Dana	Prioritas			Target	Pagu Indikatif	
										Nasional	Daerah				
5 02 01 2.09 09	Pemeliharaan/Rehabilitasi Gedung Kantor dan Bangunan Lainnya	Pemeliharaan/Rehabilitasi Gedung Kantor				1 Unit/Tahun	25,000,000	Kab. Lampung Selatan, Kalianda, Way Urang	Pendapatan Transfer Pemerintah Pusat		5. Peningkatan Profesionalisme Aparatur Daerah untuk Mewujudkan Tatakelola Pemerintahan yang Baik, Bersih dan Berwibawa	0	1 Unit/Tahun	27,500,000	Badan Pengelola Keuangan dan Aset Daerah
5 02 02	PROGRAM PENGELOLAAN KEUANGAN DAERAH	Opini BPK terhadap laporan keuangan				WTP	427,202,153,700						WTP	470,117,484,760	
5 02 02 2.01	Koordinasi dan Penyusunan Rencana Anggaran Daerah	Opini BPK terhadap laporan keuangan	%		%	100 %	2,348,771,500						100 %	2,593,051,560	
5 02 02 2.01 01	Koordinasi dan Penyusunan KUA dan PPAS	Dokumen KUA-PPAS				1 Dokumen	135,131,000	Kab. Lampung Selatan, Kalianda, Way Urang	Pendapatan Transfer Pemerintah Pusat		5. Peningkatan Profesionalisme Aparatur Daerah untuk Mewujudkan Tatakelola Pemerintahan yang Baik, Bersih dan Berwibawa	-	1 Dokumen	156,634,500	Badan Pengelola Keuangan dan Aset Daerah
5 02 02 2.01 02	Koordinasi dan Penyusunan Perubahan KUA dan Perubahan PPAS	Dokumen Perubahan KUA dan PPAS				1 Dokumen	110,877,000	Kab. Lampung Selatan, Kalianda, Way Urang	Pendapatan Transfer Pemerintah Pusat		5. Peningkatan Profesionalisme Aparatur Daerah untuk Mewujudkan Tatakelola Pemerintahan yang Baik, Bersih dan Berwibawa	-	1 Dokumen	121,964,700	Badan Pengelola Keuangan dan Aset Daerah
5 02 02 2.01 07	Koordinasi dan Penyusunan Peraturan Daerah tentang APBD dan Peraturan Kepala Daerah tentang Penjabaran APBD	Dokumen Perda tentang APBD dan Perbup Tentang Penjabaran APBD				2 Dokumen	1,632,095,900	Kab. Lampung Selatan, Kalianda, Way Urang	Pendapatan Transfer Pemerintah Pusat		5. Peningkatan Profesionalisme Aparatur Daerah untuk Mewujudkan Tatakelola Pemerintahan yang Baik, Bersih dan Berwibawa	-	2 Dokumen	1,796,294,500	Badan Pengelola Keuangan dan Aset Daerah
5 02 02 2.01 08	Koordinasi dan Penyusunan Peraturan Daerah tentang Perubahan APBD dan Peraturan Kepala Daerah tentang Penjabaran Perubahan APBD	Dokumen Perda tentang Perubahan APBD dan Perbup Tentang Penjabaran Perubahan APBD				2 Dokumen	323,663,900	Kab. Lampung Selatan, Kalianda, Way Urang	Pendapatan Transfer Pemerintah Pusat		5. Peningkatan Profesionalisme Aparatur Daerah untuk Mewujudkan Tatakelola Pemerintahan yang Baik, Bersih dan Berwibawa	-	2 Dokumen	356,453,790	Badan Pengelola Keuangan dan Aset Daerah

**Penetapan Rencana Kerja Pemerintah Daerah (RKPD)
Kabupaten Lampung Selatan
Tahun 2022**

Kode	Urusan/ Bidang Urusan/ Program/ Kegiatan/ Sub Kegiatan	Indikator Program/ Kegiatan/ Sub Kegiatan	Target Akhir Periode RPJMD	Realisasi Capaian RKPD Tahun 2020	Prakiraan Capaian Target RKPD Tahun 2021	Capaian Kinerja dan Kerangka Pendanaan						Kelompok Sasaran	Prakiraan Maju Rencana Tahun 2023		Perangkat Daerah Penanggung Jawab
						Target 2022	Pagu Indikatif	Lokasi	Sumber Dana	Prioritas			Target	Pagu Indikatif	
										Nasional	Daerah				
5 02 02 2.01 09	Koordinasi dan Penyusunan Regulasi serta Kebijakan Bidang Anggaran	Dokumen Perbup Tentang Pedoman Penyusunan APBD				1 Dokumen	42,003,700	Kab. Lampung Selatan, Kalianda, Way Urang	Pendapatan Transfer Pemerintah Pusat		5. Peningkatan Profesionalisme Aparatur Daerah untuk Mewujudkan Tatakelola Pemerintahan yang Baik, Bersih dan Berwibawa	-	1 Dokumen	46,204,070	Badan Pengelola Keuangan dan Aset Daerah
5 02 02 2.01 10	Koordinasi Perencanaan Anggaran Pendapatan	Dokumen Perencanaan Anggaran Pendapatan				1 Dokumen	35,000,000	Kab. Lampung Selatan, Kalianda, Way Urang	PENDAPATAN TRANSFER		5. Peningkatan Profesionalisme Aparatur Daerah untuk Mewujudkan Tatakelola Pemerintahan yang Baik, Bersih dan Berwibawa	-	1 Dokumen	38,500,000	Badan Pengelola Keuangan dan Aset Daerah
5 02 02 2.01 11	Koordinasi Perencanaan Anggaran Belanja Daerah	Dokumen Perencanaan Anggaran Belanja Daerah				1 Dokumen	45,000,000	Kab. Lampung Selatan, Kalianda, Way Urang	Pendapatan Transfer Pemerintah Pusat		5. Peningkatan Profesionalisme Aparatur Daerah untuk Mewujudkan Tatakelola Pemerintahan yang Baik, Bersih dan Berwibawa	-	1 Dokumen	49,500,000	Badan Pengelola Keuangan dan Aset Daerah
5 02 02 2.01 12	Koordinasi Perencanaan Anggaran Pembiayaan	Dokumen Perencanaan Anggaran Pembiayaan				1 Dokumen	25,000,000	Kab. Lampung Selatan, Kalianda, Way Urang	Pendapatan Transfer Pemerintah Pusat		5. Peningkatan Profesionalisme Aparatur Daerah untuk Mewujudkan Tatakelola Pemerintahan yang Baik, Bersih dan Berwibawa	-	1 Dokumen	27,500,000	Badan Pengelola Keuangan dan Aset Daerah
5 02 02 2.02	Koordinasi dan Pengelolaan Perbendaharaan Daerah	Opini BPK terhadap laporan keuangan	%		%	100 %	1,455,145,900						100 %	1,600,660,490	
5 02 02 2.02 01	Koordinasi dan Pengelolaan Kas Daerah	Dokumen Laporan Kasda				1 Dokumen/5 Laporan	385,000,000	Kab. Lampung Selatan, Kalianda, Way Urang	Pendapatan Transfer Pemerintah Pusat		5. Peningkatan Profesionalisme Aparatur Daerah untuk Mewujudkan Tatakelola Pemerintahan yang Baik, Bersih dan Berwibawa	-	1 Dokumen/5 Laporan	423,500,000	Badan Pengelola Keuangan dan Aset Daerah
5 02 02 2.02 03	Penyiapan, Pelaksanaan Pengendalian dan Penerbitan Anggaran Kas dan SPD	Dokumen Anggaran Kas dan SPD				2 Dokumen	202,923,000	Kab. Lampung Selatan, Kalianda, Way Urang	Pendapatan Transfer Pemerintah Pusat		5. Peningkatan Profesionalisme Aparatur Daerah untuk Mewujudkan Tatakelola Pemerintahan yang Baik, Bersih dan Berwibawa	-	2 Dokumen	223,215,300	Badan Pengelola Keuangan dan Aset Daerah

**Penetapan Rencana Kerja Pemerintah Daerah (RKPD)
Kabupaten Lampung Selatan
Tahun 2022**

Kode	Urusan/ Bidang Urusan/ Program/ Kegiatan/ Sub Kegiatan	Indikator Program/ Kegiatan/ Sub Kegiatan	Target Akhir Periode RPJMD	Realisasi Capaian RKPD Tahun 2020	Prakiraan Capaian Target RKPD Tahun 2021	Capaian Kinerja dan Kerangka Pendanaan						Kelompok Sasaran	Prakiraan Maju Rencana Tahun 2023		Perangkat Daerah Penanggung Jawab
						Target 2022	Pagu Indikatif	Lokasi	Sumber Dana	Prioritas			Target	Pagu Indikatif	
										Nasional	Daerah				
5.02.02.2.02.07	Koordinasi dan Penyusunan Laporan Realisasi Penerimaan dan Pengeluaran Kas Daerah, Laporan Aliran Kas, dan Pelaksanaan Pemungutan/Pemotongan dan Penyetoran Perhitungan Fihak Ketiga (PFK)	Dokumen SP2D Belanja dan Gaji Pegawai				2 Dokumen	867,222,900	Kab. Lampung Selatan, Kalianda, Way Urang	Pendapatan Transfer Pemerintah Pusat		5. Peningkatan Profesionalisme Aparatur Daerah untuk Mewujudkan Tatakelola Pemerintahan yang Baik, Bersih dan Berwibawa	-	2 Dokumen	953,945,190	Badan Pengelola Keuangan dan Aset Daerah
5.02.02.2.03	Koordinasi dan Pelaksanaan Akuntansi dan Pelaporan Keuangan Daerah	Opini BPK terhadap laporan keuangan	%		%	100 %	1,540,200,300						100 %	1,879,933,110	
5.02.02.2.03.02	Rekonsiliasi dan Verifikasi Aset, Kewajiban, Ekuitas, Pendapatan, Belanja, Pembiayaan, Pendapatan-LO dan Beban	Dokumen Laporan Keuangan OPD				1 Dokumen	313,708,400	Kab. Lampung Selatan, Kalianda, Way Urang	Pendapatan Transfer Pemerintah Pusat	Memperkuat Ketahanan Ekonomi Untuk Pertumbuhan Yang Berkualitas dan Berkeadilan	5. Peningkatan Profesionalisme Aparatur Daerah untuk Mewujudkan Tatakelola Pemerintahan yang Baik, Bersih dan Berwibawa	-	1 Dokumen	345,079,240	Badan Pengelola Keuangan dan Aset Daerah
5.02.02.2.03.03	Koordinasi Penyusunan Laporan Pertanggungjawaban Pelaksanaan APBD Bulanan, Triwulanan dan Semesteran	Dokumen Laporan Realisasi Anggaran Perangkat Daerah				5 Dokumen	247,921,900	Kab. Lampung Selatan, Kalianda, Way Urang	Pendapatan Transfer Pemerintah Pusat	Memperkuat Ketahanan Ekonomi Untuk Pertumbuhan Yang Berkualitas dan Berkeadilan	5. Peningkatan Profesionalisme Aparatur Daerah untuk Mewujudkan Tatakelola Pemerintahan yang Baik, Bersih dan Berwibawa	-	5 Dokumen	272,714,090	Badan Pengelola Keuangan dan Aset Daerah
5.02.02.2.03.04	Konsolidasi Laporan Keuangan SKPD, BLUD dan Laporan Keuangan Pemerintah Daerah	Dokumen Laporan Keuangan Perangkat Daerah dan laporan keuangan Pemerintah Daerah				2 Dokumen	291,290,800	Kab. Lampung Selatan, Semua Kecamatan, Semua Kelurahan	Pendapatan Transfer Pemerintah Pusat	Memperkuat Ketahanan Ekonomi Untuk Pertumbuhan Yang Berkualitas dan Berkeadilan	5. Peningkatan Profesionalisme Aparatur Daerah untuk Mewujudkan Tatakelola Pemerintahan yang Baik, Bersih dan Berwibawa	-	2 Dokumen	320,419,880	Badan Pengelola Keuangan dan Aset Daerah
5.02.02.2.03.05	Koordinasi dan Penyusunan Rancangan Peraturan Daerah tentang Pertanggungjawaban Pelaksanaan APBD Provinsi dan Rancangan Peraturan Kepala Daerah tentang Penjabaran Pertanggungjawaban Pelaksanaan APBD Kabupaten/Kota	Dokumen Ranperda tentang Pertanggungjawaban Pelaksanaan APBD dan Ranperbup tentang penjabaran pertanggungjawaban pelaksanaan APBD				2 Dokumen	249,342,100	Kab. Lampung Selatan, Kalianda, Way Urang	Pendapatan Transfer Pemerintah Pusat	Memperkuat Ketahanan Ekonomi Untuk Pertumbuhan Yang Berkualitas dan Berkeadilan	5. Peningkatan Profesionalisme Aparatur Daerah untuk Mewujudkan Tatakelola Pemerintahan yang Baik, Bersih dan Berwibawa	-	2 Dokumen	274,276,310	Badan Pengelola Keuangan dan Aset Daerah

**Penetapan Rencana Kerja Pemerintah Daerah (RKPD)
Kabupaten Lampung Selatan
Tahun 2022**

Kode	Urusan/ Bidang Urusan/ Program/ Kegiatan/ Sub Kegiatan	Indikator Program/ Kegiatan/ Sub Kegiatan	Target Akhir Periode RPJMD	Realisasi Capaian RKPD Tahun 2020	Prakiraan Capaian Target RKPD Tahun 2021	Capaian Kinerja dan Kerangka Pendanaan						Kelompok Sasaran	Prakiraan Maju Rencana Tahun 2023		Perangkat Daerah Penanggung Jawab
						Target 2022	Pagu Indikatif	Lokasi	Sumber Dana	Prioritas			Target	Pagu Indikatif	
										Nasional	Daerah				
5.02.02.2.03.06	Penyusunan Tanggapan/Tindak Lanjut terhadap LHP BPK atas Laporan Pertanggungjawaban Pelaksanaan APBD	Penyusunan tanggapan/tindaklanjut terhadap LHP BPK atas Laporan Pertanggung jawaban Pelaksanaan APBD				1 Dokumen	77,799,400	Kab. Lampung Selatan, Kalianda, Way Urang	Pendapatan Transfer Pemerintah Pusat	Memperkuat Ketahanan Ekonomi Untuk Pertumbuhan Yang Berkualitas dan Berkeadilan	5. Peningkatan Profesionalisme Aparatur Daerah untuk Mewujudkan Tatakelola Pemerintahan yang Baik, Bersih dan Berwibawa	-	1 Dokumen	119,931,680	Badan Pengelola Keuangan dan Aset Daerah
5.02.02.2.03.07	Koordinasi, Sinkronisasi, dan Penyelesaian Tuntutan Perbendaharaan dan Tuntutan Kerugian Daerah	Koordinasi, Sinkronisasi, dan Penyelesaian Tuntutan Perbendaharaan dan Tuntutan Kerugian Daerah				1 Dokumen	112,028,800	Kab. Lampung Selatan, Kalianda, Way Urang	Pendapatan Transfer Pemerintah Pusat	Memperkuat Ketahanan Ekonomi Untuk Pertumbuhan Yang Berkualitas dan Berkeadilan	5. Peningkatan Profesionalisme Aparatur Daerah untuk Mewujudkan Tatakelola Pemerintahan yang Baik, Bersih dan Berwibawa	-	1 Dokumen	164,834,560	Badan Pengelola Keuangan dan Aset Daerah
5.02.02.2.03.11	Pembinaan Akuntansi, Pelaporan dan Pertanggungjawaban Pemerintah Kabupaten/Kota	Pelatihan dan pembinaan SKPD				56 SKPD	127,017,300	Kab. Lampung Selatan, Kalianda, Way Urang	Pendapatan Transfer Pemerintah Pusat	Memperkuat Ketahanan Ekonomi Untuk Pertumbuhan Yang Berkualitas dan Berkeadilan	5. Peningkatan Profesionalisme Aparatur Daerah untuk Mewujudkan Tatakelola Pemerintahan yang Baik, Bersih dan Berwibawa	-	56 SKPD	139,719,030	Badan Pengelola Keuangan dan Aset Daerah
5.02.02.2.03.12	Pembinaan Pengelolaan Keuangan BLUD Kabupaten/Kota	Pembinaan pengelolaan keuangan BLUD Kabupaten/Kota				56 SKPD	121,091,600	Kab. Lampung Selatan, Kalianda, Way Urang	Pendapatan Transfer Pemerintah Pusat	Memperkuat Ketahanan Ekonomi Untuk Pertumbuhan Yang Berkualitas dan Berkeadilan	5. Peningkatan Profesionalisme Aparatur Daerah untuk Mewujudkan Tatakelola Pemerintahan yang Baik, Bersih dan Berwibawa	-	56 SKPD	242,958,320	Badan Pengelola Keuangan dan Aset Daerah
5.02.02.2.04	Penunjang Urusan Kewenangan Pengelolaan Keuangan Daerah	Opini BPK terhadap laporan keuangan	%		%	100 %	421,583,036,000						100 %	463,741,339,600	
5.02.02.2.04.02	Analisis Investasi Pemerintah Daerah	Analisis Investasi Pemerintah Daerah				1 Dokumen	225,000,000	Kab. Lampung Selatan, Kalianda, Kalianda	Pendapatan Transfer Pemerintah Pusat	Memperkuat Ketahanan Ekonomi Untuk Pertumbuhan Yang Berkualitas dan Berkeadilan	5. Peningkatan Profesionalisme Aparatur Daerah untuk Mewujudkan Tatakelola Pemerintahan yang Baik, Bersih dan Berwibawa	-	1 Dokumen	247,500,000	Badan Pengelola Keuangan dan Aset Daerah
5.02.02.2.04.03	Analisis Perencanaan dan Pelaksanaan Penerimaan Pinjaman Pemerintah Daerah	Analisis Perencanaan dan Pelaksanaan Penerimaan Pinjaman Pemerintah Daerah				1 Dokumen	250,000,000	Kab. Lampung Selatan, Kalianda, Way Urang	Pendapatan Transfer Pemerintah Pusat	Memperkuat Ketahanan Ekonomi Untuk Pertumbuhan Yang Berkualitas dan Berkeadilan	5. Peningkatan Profesionalisme Aparatur Daerah untuk Mewujudkan Tatakelola Pemerintahan yang Baik, Bersih dan Berwibawa	-	1 Dokumen	275,000,000	Badan Pengelola Keuangan dan Aset Daerah

**Penetapan Rencana Kerja Pemerintah Daerah (RKPD)
Kabupaten Lampung Selatan
Tahun 2022**

Kode	Urusan/ Bidang Urusan/ Program/ Kegiatan/ Sub Kegiatan	Indikator Program/ Kegiatan/ Sub Kegiatan	Target Akhir Periode RPJMD	Realisasi Capaian RKPD Tahun 2020	Prakiraan Capaian Target RKPD Tahun 2021	Capaian Kinerja dan Kerangka Pendanaan						Kelompok Sasaran	Prakiraan Maju Rencana Tahun 2023		Perangkat Daerah Penanggung Jawab
						Target 2022	Pagu Indikatif	Lokasi	Sumber Dana	Prioritas			Target	Pagu Indikatif	
										Nasional	Daerah				
5 02 02 2.04 04	Analisis Perencanaan dan Pelaksanaan Pembayaran Cicilan Pokok dan Bunga Pinjaman Pemerintah Daerah	Analisis Perencanaan dan Pelaksanaan Pembayaran Cicilan Pokok dan Bunga Pinjaman Pemerintah Daerah				1 Dokumen	75,000,000	Kab. Lampung Selatan, Kalianda, Way Urang	Pendapatan Transfer Pemerintah Pusat		5. Peningkatan Profesionalisme Aparatur Daerah untuk Mewujudkan Tatakelola Pemerintahan yang Baik, Bersih dan Berwibawa	-	1 Dokumen	82,500,000	Badan Pengelola Keuangan dan Aset Daerah
5 02 02 2.04 08	Analisis Perencanaan dan Penyaluran Bantuan Keuangan	Hibah, Bansos, Bantuan Keuangan dan Belanja tak terduga				4 Dokumen	421,033,036,000	Kab. Lampung Selatan, Kalianda, Way Urang	Pendapatan Transfer Pemerintah Pusat		5. Peningkatan Profesionalisme Aparatur Daerah untuk Mewujudkan Tatakelola Pemerintahan yang Baik, Bersih dan Berwibawa	-	4 Dokumen	463,136,339,600	Badan Pengelola Keuangan dan Aset Daerah
5 02 02 2.05	Pengelolaan Data dan Implementasi Sistem Informasi Pemerintah Daerah Lingkup Keuangan Daerah	Opini BPK terhadap laporan keuangan	%		%	100 %	275,000,000						100 %	302,500,000	
5 02 02 2.05 01	Inventarisasi dan Analisis Data Bidang Keuangan Daerah	Inventarisasi dan Analisa Data Bidang Keuangan Daerah				1 Dokumen	100,000,000	Kab. Lampung Selatan, Kalianda, Way Urang	Pendapatan Transfer Pemerintah Pusat	Memperkuat Ketahanan Ekonomi Untuk Pertumbuhan Yang Berkualitas dan Berkeadilan	5. Peningkatan Profesionalisme Aparatur Daerah untuk Mewujudkan Tatakelola Pemerintahan yang Baik, Bersih dan Berwibawa	-	1 Dokumen	110,000,000	Badan Pengelola Keuangan dan Aset Daerah
5 02 02 2.05 02	Implementasi dan Pemeliharaan Sistem Informasi Pemerintah Daerah Bidang Keuangan Daerah	Implementasi dan Pemeliharaan Sistem Informasi Pemerintah Daerah Bidang Keuangan Daerah				1 Dokumen	175,000,000	Kab. Lampung Selatan, Kalianda, Way Urang	Pendapatan Transfer Pemerintah Pusat	Memperkuat Ketahanan Ekonomi Untuk Pertumbuhan Yang Berkualitas dan Berkeadilan	5. Peningkatan Profesionalisme Aparatur Daerah untuk Mewujudkan Tatakelola Pemerintahan yang Baik, Bersih dan Berwibawa	-	1 Dokumen	192,500,000	Badan Pengelola Keuangan dan Aset Daerah
5 02 03	PROGRAM PENGELOLAAN BARANG MILIK DAERAH	Persentase Aset Tanah Kabupaten Lampung Selatan Yang Tersertifikasi, Persentase Perangkat Daerah Yang Melakukan Pencatatan dan Inventarisasi Aset Tanah	%		%	100 %	939,082,600						100 %	1,078,134,860	

**Penetapan Rencana Kerja Pemerintah Daerah (RKPD)
Kabupaten Lampung Selatan
Tahun 2022**

Kode	Kode	Kode	Kode	Kode	Kode	Urusan/ Bidang Urusan/ Program/ Kegiatan/ Sub Kegiatan	Indikator Program/ Kegiatan/ Sub Kegiatan	Target Akhir Periode RPJMD	Realisasi Capaian RKPD Tahun 2020	Prakiraan Capaian Target RKPD Tahun 2021	Capaian Kinerja dan Kerangka Pendanaan					Kelompok Sasaran	Prakiraan Maju Rencana Tahun 2023		Perangkat Daerah Penanggung Jawab			
											Target 2022	Pagu Indikatif	Lokasi	Sumber Dana	Prioritas		Target	Pagu Indikatif				
															Nasional					Daerah		
5	02	03	2.01			Pengelolaan Barang Milik Daerah	Persentase aset tanah Kabupaten Lampung Selatan yang tersertifikasi, Persentase Perangkat Daerah yang melakukan pencatatan dan Inventarisasi aset tanah	%		%	100 %	939,082,600					100 %	1,078,134,860				
5	02	03	2.01	01		Penyusunan Standar Harga	Buku Standar Harga Satuan				1 Dokumen	153,380,000	Kab. Lampung Selatan, Kalianda, Way Urang	Pendapatan Transfer Pemerintah Pusat	Mengembangkan Wilayah Untuk Mengurangi Kesenjangan Dan Menjamin Pemerataan	5. Peningkatan Profesionalisme Aparatur Daerah untuk Mewujudkan Tatakelola Pemerintahan yang Baik, Bersih dan Berwibawa	-	1 Dokumen	168,718,000	Badan Pengelola Keuangan dan Aset Daerah		
5	02	03	2.01	03		Penyusunan Perencanaan Kebutuhan Barang Milik Daerah	Dokumen Perencanaan Kebutuhan Barang Milik Daerah (RKBMD)				1 Dokumen	33,000,000	Kab. Lampung Selatan, Kalianda, Way Urang	Pendapatan Transfer Pemerintah Pusat	Mengembangkan Wilayah Untuk Mengurangi Kesenjangan Dan Menjamin Pemerataan	5. Peningkatan Profesionalisme Aparatur Daerah untuk Mewujudkan Tatakelola Pemerintahan yang Baik, Bersih dan Berwibawa	-	1 Dokumen	36,300,000	Badan Pengelola Keuangan dan Aset Daerah		
5	02	03	2.01	05		Penatausahaan Barang Milik Daerah	Penghapusan BMD dari Buku Induk Inventaris Kabupaten				1 Dokumen/ 53SKPD	272,347,500	Kab. Lampung Selatan, Kalianda, Way Urang	Pendapatan Transfer Pemerintah Pusat	Mengembangkan Wilayah Untuk Mengurangi Kesenjangan Dan Menjamin Pemerataan	5. Peningkatan Profesionalisme Aparatur Daerah untuk Mewujudkan Tatakelola Pemerintahan yang Baik, Bersih dan Berwibawa	-	1 Dokumen/ 53SKPD	321,010,250	Badan Pengelola Keuangan dan Aset Daerah		
5	02	03	2.01	09		Pengawasan dan Pengendalian Pengelolaan Barang Milik Daerah	Buku Laporan Evaluasi Pengelolaan BMD				1 Dokumen	36,107,500	Kab. Lampung Selatan, Kalianda, Way Urang	Pendapatan Transfer Pemerintah Pusat	Mengembangkan Wilayah Untuk Mengurangi Kesenjangan Dan Menjamin Pemerataan	5. Peningkatan Profesionalisme Aparatur Daerah untuk Mewujudkan Tatakelola Pemerintahan yang Baik, Bersih dan Berwibawa	-	1 Dokumen	60,431,250	Badan Pengelola Keuangan dan Aset Daerah		
5	02	03	2.01	12		Penyusunan Laporan Barang Milik Daerah	Dokumen Laporan Barang Milik Daerah dan laporan Barang Persediaan				2 Dokumen	444,247,600	Kab. Lampung Selatan, Kalianda, Way Urang	Pendapatan Transfer Pemerintah Pusat	Mengembangkan Wilayah Untuk Mengurangi Kesenjangan Dan Menjamin Pemerataan	5. Peningkatan Profesionalisme Aparatur Daerah untuk Mewujudkan Tatakelola Pemerintahan yang Baik, Bersih dan Berwibawa	-	2 Dokumen	491,675,360	Badan Pengelola Keuangan dan Aset Daerah		
TOTAL												477,549,767,275									524,642,276,630	

**Penetapan Rencana Kerja Pemerintah Daerah (RKPD)
Kabupaten Lampung Selatan
Tahun 2022**

Kode	Urusan/ Bidang Urusan/ Program/ Kegiatan/ Sub Kegiatan	Indikator Program/ Kegiatan/ Sub Kegiatan	Target Akhir Periode RPJMD	Realisasi Capaian RKPD Tahun 2020	Prakiraan Capaian Target RKPD Tahun 2021	Capaian Kinerja dan Kerangka Pendanaan						Kelompok Sasaran	Prakiraan Maju Rencana Tahun 2023		Perangkat Daerah Penanggung Jawab
						Target 2022	Pagu Indikatif	Lokasi	Sumber Dana	Prioritas			Target	Pagu Indikatif	
										Nasional	Daerah				
5 03 01 2.01 04	Koordinasi dan Penyusunan DPA-SKPD	Dokumen DPA-SKPD				1 Dokumen	6,598,000	Semua Kab/Kota, Semua Kecamatan, Semua Kelurahan	Dana Transfer Umum- Dana Alokasi Umum	Meningkatkan Sumber Daya Manusia Yang Berkualitas Dan Berdaya Saing	5. Peningkatan Profesionalisme Aparatur Daerah untuk Mewujudkan Tatakelola Pemerintahan yang Baik, Bersih dan Berwibawa	Aparatur Sipil Negara	1 Dokumen	7,500,000	Badan Kepegawaian dan Diklat
5 03 01 2.01 05	Koordinasi dan Penyusunan Perubahan DPA-SKPD	Dokumen DPA-SKPD Perubahan				1 Dokumen	6,598,000	Kab. Lampung Selatan, Kalianda, Semua Kelurahan	Dana Transfer Umum- Dana Alokasi Umum	Meningkatkan Sumber Daya Manusia Yang Berkualitas Dan Berdaya Saing	5. Peningkatan Profesionalisme Aparatur Daerah untuk Mewujudkan Tatakelola Pemerintahan yang Baik, Bersih dan Berwibawa	Aparatur Sipil Negara	1 Dokumen	7,500,000	Badan Kepegawaian dan Diklat
5 03 01 2.01 06	Koordinasi dan Penyusunan Laporan Capaian Kinerja dan Ikhtisar Realisasi Kinerja SKPD	Laporan Capaian Kinerja dan Ikhtisar Realisasi Kinerja SKPD				4 Dokumen	36,722,700	Kab. Lampung Selatan, Kalianda, Semua Kelurahan	Dana Transfer Umum- Dana Alokasi Umum	Meningkatkan Sumber Daya Manusia Yang Berkualitas Dan Berdaya Saing	5. Peningkatan Profesionalisme Aparatur Daerah untuk Mewujudkan Tatakelola Pemerintahan yang Baik, Bersih dan Berwibawa	Aparatur Sipil Negara	4 Dokumen	45,000,000	Badan Kepegawaian dan Diklat
5 03 01 2.02	Administrasi Keuangan Perangkat Daerah	Administrasi Keuangan	100 %		100 %	100 %	4,795,645,000						100 %	4,795,645,000	
5 03 01 2.02 01	Penyediaan Gaji dan Tunjangan ASN	Pembayaran Gaji dan Tunjangan ASN				12 Bulan	4,315,010,400	Kab. Lampung Selatan, Kalianda, Semua Kelurahan	Dana Transfer Umum- Dana Alokasi Umum	Meningkatkan Sumber Daya Manusia Yang Berkualitas Dan Berdaya Saing	5. Peningkatan Profesionalisme Aparatur Daerah untuk Mewujudkan Tatakelola Pemerintahan yang Baik, Bersih dan Berwibawa	Aparatur Sipil Negara	12 Bulan	4,315,010,400	Badan Kepegawaian dan Diklat
5 03 01 2.02 02	Penyediaan Administrasi Pelaksanaan Tugas ASN	Dokumen Administrasi Pelaksanaan Tugas				12 Bulan	480,634,600	Kab. Lampung Selatan, Kalianda, Semua Kelurahan	Dana Transfer Umum- Dana Alokasi Umum	Meningkatkan Sumber Daya Manusia Yang Berkualitas Dan Berdaya Saing	5. Peningkatan Profesionalisme Aparatur Daerah untuk Mewujudkan Tatakelola Pemerintahan yang Baik, Bersih dan Berwibawa	Aparatur Sipil Negara	12 Bulan	480,634,600	Badan Kepegawaian dan Diklat
5 03 01 2.06	Administrasi Umum Perangkat Daerah	Administrasi Umum	100 %		100 %	100 %	355,392,900						100 %	355,392,900	

**Penetapan Rencana Kerja Pemerintah Daerah (RKPD)
Kabupaten Lampung Selatan
Tahun 2022**

Kode	Urusan/ Bidang Urusan/ Program/ Kegiatan/ Sub Kegiatan	Indikator Program/ Kegiatan/ Sub Kegiatan	Target Akhir Periode RPJMD	Realisasi Capaian RKPD Tahun 2020	Prakiraan Capaian Target RKPD Tahun 2021	Capaian Kinerja dan Kerangka Pendanaan						Kelompok Sasaran	Prakiraan Maju Rencana Tahun 2023		Perangkat Daerah Penanggung Jawab
						Target 2022	Pagu Indikatif	Lokasi	Sumber Dana	Prioritas			Target	Pagu Indikatif	
										Nasional	Daerah				
5.03.01.2.06.01	Penyediaan Komponen Instalasi Listrik/Penerangan Bangunan Kantor	Alat-alat Listrik dan Komponen Listrik Kantor				15 Jenis	6,403,000	Kab. Lampung Selatan, Kalianda, Semua Kelurahan	Dana Transfer Umum-Dana Alokasi Umum		5. Peningkatan Profesionalisme Aparatur Daerah untuk Mewujudkan Tatakelola Pemerintahan yang Baik, Bersih dan Berwibawa	Aparatur Sipil Negara	15 Jenis	6,403,000	Badan Kepegawaian dan Diklat
5.03.01.2.06.02	Penyediaan Peralatan dan Perlengkapan Kantor	Pengadaan Peralatan dan Perlengkapan Kantor				7 Jenis	134,500,500	Kab. Lampung Selatan, Kalianda, Semua Kelurahan	Dana Transfer Umum-Dana Alokasi Umum		5. Peningkatan Profesionalisme Aparatur Daerah untuk Mewujudkan Tatakelola Pemerintahan yang Baik, Bersih dan Berwibawa	Aparatur Sipil Negara	7 Jenis	134,500,500	Badan Kepegawaian dan Diklat
5.03.01.2.06.03	Penyediaan Peralatan Rumah Tangga	Peralatan Rumah Tangga				21 Jenis	4,774,200	Kab. Lampung Selatan, Kalianda, Semua Kelurahan	Dana Transfer Umum-Dana Alokasi Umum		5. Peningkatan Profesionalisme Aparatur Daerah untuk Mewujudkan Tatakelola Pemerintahan yang Baik, Bersih dan Berwibawa	Aparatur Sipil Negara	21 Jenis	4,774,200	Badan Kepegawaian dan Diklat
5.03.01.2.06.04	Penyediaan Bahan Logistik Kantor	Bahan Logistik Kantor				38 Jenis	32,480,300	Kab. Lampung Selatan, Kalianda, Semua Kelurahan	Dana Transfer Umum-Dana Alokasi Umum		5. Peningkatan Profesionalisme Aparatur Daerah untuk Mewujudkan Tatakelola Pemerintahan yang Baik, Bersih dan Berwibawa	Aparatur Sipil Negara	38 Jenis	32,480,300	Badan Kepegawaian dan Diklat
5.03.01.2.06.05	Penyediaan Barang Cetak dan Penggandaan	Cetak dan Penggandaan				44853 Lembar	44,360,900	Kab. Lampung Selatan, Kalianda, Semua Kelurahan	Dana Transfer Umum-Dana Alokasi Umum		5. Peningkatan Profesionalisme Aparatur Daerah untuk Mewujudkan Tatakelola Pemerintahan yang Baik, Bersih dan Berwibawa	Aparatur Sipil Negara	44853 Lembar	44,360,900	Badan Kepegawaian dan Diklat
5.03.01.2.06.06	Penyediaan Bahan Bacaan dan Peraturan Perundang-undangan	Koran Harian dan Mingguan				15 Dokumen	18,000,000	Kab. Lampung Selatan, Kalianda, Semua Kelurahan	Dana Transfer Umum-Dana Alokasi Umum		5. Peningkatan Profesionalisme Aparatur Daerah untuk Mewujudkan Tatakelola Pemerintahan yang Baik, Bersih dan Berwibawa	Aparatur Sipil Negara	15 Dokumen	18,000,000	Badan Kepegawaian dan Diklat

**Penetapan Rencana Kerja Pemerintah Daerah (RKPD)
Kabupaten Lampung Selatan
Tahun 2022**

Kode	Urusan/ Bidang Urusan/ Program/ Kegiatan/ Sub Kegiatan	Indikator Program/ Kegiatan/ Sub Kegiatan	Target Akhir Periode RPJMD	Realisasi Capaian RKPD Tahun 2020	Prakiraan Capaian Target RKPD Tahun 2021	Capaian Kinerja dan Kerangka Pendanaan						Kelompok Sasaran	Prakiraan Maju Rencana Tahun 2023		Perangkat Daerah Penanggung Jawab
						Target 2022	Pagu Indikatif	Lokasi	Sumber Dana	Prioritas			Target	Pagu Indikatif	
										Nasional	Daerah				
5 03 01 2.06 08	Fasilitasi Kunjungan Tamu	Fasilitasi Kunjungan Tamu Kantor				16 Kali	24,150,000	Kab. Lampung Selatan, Kalianda, Semua Kelurahan	Dana Transfer Umum-Dana Alokasi Umum		5. Peningkatan Profesionalisme Aparatur Daerah untuk Mewujudkan Tatakelola Pemerintahan yang Baik, Bersih dan Berwibawa	Aparatur Sipil Negara	16 Kali	24,150,000	Badan Kepegawaian dan Diklat
5 03 01 2.06 09	Penyelenggaraan Rapat Koordinasi dan Konsultasi SKPD	Rapat Koordinasi dan Konsultasi SKPD				10 Kali	90,724,000	Kab. Lampung Selatan, Kalianda, Semua Kelurahan	Dana Transfer Umum-Dana Alokasi Umum		5. Peningkatan Profesionalisme Aparatur Daerah untuk Mewujudkan Tatakelola Pemerintahan yang Baik, Bersih dan Berwibawa	Aparatur Sipil Negara	10 Kali	90,724,000	Badan Kepegawaian dan Diklat
5 03 01 2.08	Penyediaan Jasa Penunjang Urusan Pemerintahan Daerah	Jasa Penunjang Urusan Kantor	60 Bulan		12 Bulan	12 Bulan	129,000,000						12 Bulan	150,000,000	
5 03 01 2.08 02	Penyediaan Jasa Komunikasi, Sumber Daya Air dan Listrik	Rekening Telepon, Internet, Air & Listrik Kantor				12 Bulan	129,000,000	Kab. Lampung Selatan, Kalianda, Semua Kelurahan	Dana Transfer Umum-Dana Alokasi Umum		5. Peningkatan Profesionalisme Aparatur Daerah untuk Mewujudkan Tatakelola Pemerintahan yang Baik, Bersih dan Berwibawa	Aparatur Sipil Negara	12 Bulan	150,000,000	Badan Kepegawaian dan Diklat
5 03 01 2.09	Pemeliharaan Barang Milik Daerah Penunjang Urusan Pemerintahan Daerah	Barang Milik Daerah yang Dipelihara	214 Unit		31 Unit	32 Unit	158,960,000						32 Unit	194,480,000	
5 03 01 2.09 01	Penyediaan Jasa Pemeliharaan, Biaya Pemeliharaan dan Pajak Kendaraan Perorangan Dinas atau Kendaraan Dinas Jabatan	Pemeliharaan rutin/berkala dan Pajak Kendaraan Perorangan Dinas atau Kendaraan Dinas Jabatan				7 Unit	123,560,000	Kab. Lampung Selatan, Kalianda, Semua Kelurahan	Dana Transfer Umum-Dana Alokasi Umum		5. Peningkatan Profesionalisme Aparatur Daerah untuk Mewujudkan Tatakelola Pemerintahan yang Baik, Bersih dan Berwibawa	Aparatur Sipil Negara	7 Unit	157,230,000	Badan Kepegawaian dan Diklat
5 03 01 2.09 06	Pemeliharaan Peralatan dan Mesin Lainnya	Pemeliharaan Peralatan dan Mesin Lainnya				22 Unit	10,400,000	Kab. Lampung Selatan, Kalianda, Semua Kelurahan	Dana Transfer Umum-Dana Alokasi Umum		5. Peningkatan Profesionalisme Aparatur Daerah untuk Mewujudkan Tatakelola Pemerintahan yang Baik, Bersih dan Berwibawa	Aparatur Sipil Negara	22 Unit	10,250,000	Badan Kepegawaian dan Diklat

**Penetapan Rencana Kerja Pemerintah Daerah (RKPD)
Kabupaten Lampung Selatan
Tahun 2022**

Kode	Urusan/ Bidang Urusan/ Program/ Kegiatan/ Sub Kegiatan	Indikator Program/ Kegiatan/ Sub Kegiatan	Target Akhir Periode RPJMD	Realisasi Capaian RKPD Tahun 2020	Prakiraan Capaian Target RKPD Tahun 2021	Capaian Kinerja dan Kerangka Pendanaan						Kelompok Sasaran	Prakiraan Maju Rencana Tahun 2023		Perangkat Daerah Penanggung Jawab
						Target 2022	Pagu Indikatif	Lokasi	Sumber Dana	Prioritas			Target	Pagu Indikatif	
										Nasional	Daerah				
5 03 01 2.09 09	Pemeliharaan/Rehabilitasi Gedung Kantor dan Bangunan Lainnya	Pemeliharaan/Rehabilitasi Gedung Kantor				3 Unit	25,000,000	Kab. Lampung Selatan, Kalianda, Semua Kelurahan	Dana Transfer Umum-Dana Alokasi Umum		5. Peningkatan Profesionalisme Aparatur Daerah untuk Mewujudkan Tatakelola Pemerintahan yang Baik, Bersih dan Berwibawa	Aparatur Sipil Negara	3 Unit	27,000,000	Badan Kepegawaian dan Diklat
5 03 02	PROGRAM KEPEGAWAIAN DAERAH	Persentase Ketersediaan Data dan Informasi Kepegawaian	%		%	73 %	4,849,228,600						73 %	5,213,215,400	
5 03 02 2.01	Pengadaan, Pemberhentian dan Informasi Kepegawaian ASN	Persentase Formasi Kebutuhan Pegawai	%		%	100 %	1,124,533,600						100 %	1,281,426,700	
5 03 02 2.01 02	Penyusunan Rencana Kebutuhan, Jenis dan Jumlah Jabatan untuk Pelaksanaan Pengadaan ASN	Dokumen Formasi Kebutuhan PNS Formasi CPNS dan PPPK				2 Dokumen	600,000,000	Kab. Lampung Selatan, Kalianda, Semua Kelurahan	Dana Transfer Umum-Dana Alokasi Umum	Meningkatkan Sumber Daya Manusia Yang Berkualitas Dan Berdaya Saing	5. Peningkatan Profesionalisme Aparatur Daerah untuk Mewujudkan Tatakelola Pemerintahan yang Baik, Bersih dan Berwibawa 5. Peningkatan Profesionalisme Aparatur Daerah untuk Mewujudkan Tatakelola Pemerintahan yang Baik, Bersih dan Berwibawa	Aparatur Sipil Negara	2 Dokumen	750,000,000	Badan Kepegawaian dan Diklat
5 03 02 2.01 05	Perumusan Bahan Kebijakan Pemberhentian ASN	Dokumen Pensiun PNS				3 Dokumen	98,006,700	Kab. Lampung Selatan, Kalianda, Semua Kelurahan	Dana Transfer Umum-Dana Alokasi Umum	Meningkatkan Sumber Daya Manusia Yang Berkualitas Dan Berdaya Saing	5. Peningkatan Profesionalisme Aparatur Daerah untuk Mewujudkan Tatakelola Pemerintahan yang Baik, Bersih dan Berwibawa 5. Peningkatan Profesionalisme Aparatur Daerah untuk Mewujudkan Tatakelola Pemerintahan yang Baik, Bersih dan Berwibawa	Aparatur Sipil Negara	3 Dokumen	110,106,700	Badan Kepegawaian dan Diklat

**Penetapan Rencana Kerja Pemerintah Daerah (RKPD)
Kabupaten Lampung Selatan
Tahun 2022**

Kode	Urusan/ Bidang Urusan/ Program/ Kegiatan/ Sub Kegiatan	Indikator Program/ Kegiatan/ Sub Kegiatan	Target Akhir Periode RPJMD	Realisasi Capaian RKPD Tahun 2020	Prakiraan Capaian Target RKPD Tahun 2021	Capaian Kinerja dan Kerangka Pendanaan						Kelompok Sasaran	Prakiraan Maju Rencana Tahun 2023		Perangkat Daerah Penanggung Jawab
						Target 2022	Pagu Indikatif	Lokasi	Sumber Dana	Prioritas			Target	Pagu Indikatif	
										Nasional	Daerah				
5 03 02 2.01 08	Fasilitasi Lembaga Profesi ASN	Pembinaan bagi Anggota KORPRI				3 Kegiatan	100,206,900	Kab. Lampung Selatan, Kalianda, Semua Kelurahan	Dana Transfer Umum-Dana Alokasi Umum	Meningkatkan Sumber Daya Manusia Yang Berkualitas Dan Berdaya Saing	5. Peningkatan Profesionalisme Aparatur Daerah untuk Mewujudkan Tatakelola Pemerintahan yang Baik, Bersih dan Berwibawa	Aparatur Sipil Negara	3 Kegiatan	75,000,000	Badan Kepegawaian dan Diklat
5 03 02 2.01 10	Pengelolaan Sistem Informasi Kepegawaian	Verifikasi dan Validasi Perubahan Data				4500 Dokumen	186,320,000	Kab. Lampung Selatan, Kalianda, Semua Kelurahan	Dana Transfer Umum-Dana Alokasi Umum	Meningkatkan Sumber Daya Manusia Yang Berkualitas Dan Berdaya Saing	5. Peningkatan Profesionalisme Aparatur Daerah untuk Mewujudkan Tatakelola Pemerintahan yang Baik, Bersih dan Berwibawa	Aparatur Sipil Negara	4500 Dokumen	186,320,000	Badan Kepegawaian dan Diklat
5 03 02 2.01 11	Pengelolaan Data Kepegawaian	Terlaksananya Pameran Pembangunan dan Arsip Data Kepegawaian				2 Kegiatan	140,000,000	Kab. Lampung Selatan, Kalianda, Semua Kelurahan	Dana Transfer Umum-Dana Alokasi Umum	Meningkatkan Sumber Daya Manusia Yang Berkualitas Dan Berdaya Saing	5. Peningkatan Profesionalisme Aparatur Daerah untuk Mewujudkan Tatakelola Pemerintahan yang Baik, Bersih dan Berwibawa	Aparatur Sipil Negara	2 Kegiatan	160,000,000	Badan Kepegawaian dan Diklat
5 03 02 2.02	Mutasi dan Promosi ASN	Jumlah ASN yang di Mutasi dan yang Mendapatkan Promosi	100 %		100 %	100 %	275,000,000						100 %	275,000,000	
5 03 02 2.02 01	Pengelolaan Mutasi ASN	Dokumen Mutasi/Alih Tugas dan Perpanjangan SK THLS				2 Dokumen	60,000,000	Kab. Lampung Selatan, Kalianda, Semua Kelurahan	Dana Transfer Umum-Dana Alokasi Umum	Meningkatkan Sumber Daya Manusia Yang Berkualitas Dan Berdaya Saing	5. Peningkatan Profesionalisme Aparatur Daerah untuk Mewujudkan Tatakelola Pemerintahan yang Baik, Bersih dan Berwibawa 5. Peningkatan Profesionalisme Aparatur Daerah untuk Mewujudkan Tatakelola Pemerintahan yang Baik, Bersih dan Berwibawa	Aparatur Sipil Negara	2 Dokumen	60,000,000	Badan Kepegawaian dan Diklat

**Penetapan Rencana Kerja Pemerintah Daerah (RKPD)
Kabupaten Lampung Selatan
Tahun 2022**

Kode	Urusan/ Bidang Urusan/ Program/ Kegiatan/ Sub Kegiatan	Indikator Program/ Kegiatan/ Sub Kegiatan	Target Akhir Periode RPJMD	Realisasi Capaian RKPD Tahun 2020	Prakiraan Capaian Target RKPD Tahun 2021	Capaian Kinerja dan Kerangka Pendanaan						Kelompok Sasaran	Prakiraan Maju Rencana Tahun 2023		Perangkat Daerah Penanggung Jawab
						Target 2022	Pagu Indikatif	Lokasi	Sumber Dana	Prioritas			Target	Pagu Indikatif	
										Nasional	Daerah				
5.03.02.2.02.02	Pengelolaan Kenaikan Pangkat ASN	Dokumen Kenaikan Pangkat dan Gaji Berkala ASN				2 Dokumen	105,000,000	Kab. Lampung Selatan, Kalianda, Semua Kelurahan	Dana Transfer Umum-Dana Alokasi Umum Dana Transfer Umum-Dana Alokasi Umum	Meningkatkan Sumber Daya Manusia Yang Berkualitas Dan Berdaya Saing	5. Peningkatan Profesionalisme Aparatur Daerah untuk Mewujudkan Tatakelola Pemerintahan yang Baik, Bersih dan Berwibawa 5. Peningkatan Profesionalisme Aparatur Daerah untuk Mewujudkan Tatakelola Pemerintahan yang Baik, Bersih dan Berwibawa	Aparatur Sipil Negara	2 Dokumen	105,000,000	Badan Kepegawaian dan Diklat
5.03.02.2.02.03	Pengelolaan Promosi ASN	Penempatan PNS ke Dalam Jabatan Struktural				75 Orang	110,000,000	Kab. Lampung Selatan, Kalianda, Semua Kelurahan	Dana Transfer Umum-Dana Alokasi Umum	Meningkatkan Sumber Daya Manusia Yang Berkualitas Dan Berdaya Saing	5. Peningkatan Profesionalisme Aparatur Daerah untuk Mewujudkan Tatakelola Pemerintahan yang Baik, Bersih dan Berwibawa	Aparatur Sipil Negara	75 Orang	110,000,000	Badan Kepegawaian dan Diklat
5.03.02.2.03	Pengembangan Kompetensi ASN	Jumlah ASN yang Mengikuti Diklat	100 %		100 %	100 %	3,173,057,800						100 %	3,314,599,500	
5.03.02.2.03.01	Peningkatan Kapasitas Kinerja ASN	Peningkatan Kompetensi ASN				10 Orang	76,978,200	Kab. Lampung Selatan, Kalianda, Semua Kelurahan	Dana Transfer Umum-Dana Alokasi Umum		5. Peningkatan Profesionalisme Aparatur Daerah untuk Mewujudkan Tatakelola Pemerintahan yang Baik, Bersih dan Berwibawa	Aparatur Sipil Negara	10 Orang	245,000,000	Badan Kepegawaian dan Diklat
5.03.02.2.03.02	Pengelolaan Assessment Center	Pemenuhan Formasi Jabatan Pimpinan Tinggi				5 Orang	310,000,100	Kab. Lampung Selatan, Kalianda, Semua Kelurahan	Dana Transfer Umum-Dana Alokasi Umum		5. Peningkatan Profesionalisme Aparatur Daerah untuk Mewujudkan Tatakelola Pemerintahan yang Baik, Bersih dan Berwibawa	Aparatur Sipil Negara	5 Orang	330,000,000	Badan Kepegawaian dan Diklat
5.03.02.2.03.04	Pengelolaan Pendidikan Lanjutan ASN	Peningkatan Jenjang Pendidikan Formal PNS				11 Orang	83,600,000	Kab. Lampung Selatan, Kalianda, Semua Kelurahan	Dana Transfer Umum-Dana Alokasi Umum		5. Peningkatan Profesionalisme Aparatur Daerah untuk Mewujudkan Tatakelola Pemerintahan yang Baik, Bersih dan Berwibawa	Aparatur Sipil Negara	11 Orang	83,600,000	Badan Kepegawaian dan Diklat

**Penetapan Rencana Kerja Pemerintah Daerah (RKPD)
Kabupaten Lampung Selatan
Tahun 2022**

Kode	Urusan/ Bidang Urusan/ Program/ Kegiatan/ Sub Kegiatan	Indikator Program/ Kegiatan/ Sub Kegiatan	Target Akhir Periode RPJMD	Realisasi Capaian RKPD Tahun 2020	Prakiraan Capaian Target RKPD Tahun 2021	Capaian Kinerja dan Kerangka Pendanaan						Kelompok Sasaran	Prakiraan Maju Rencana Tahun 2023		Perangkat Daerah Penanggung Jawab
						Target 2022	Pagu Indikatif	Lokasi	Sumber Dana	Prioritas			Target	Pagu Indikatif	
										Nasional	Daerah				
5 03 02 2.03 05	Koordinasi dan Kerjasama Pelaksanaan Diklat	Meningkatkan Kompetensi CPNSD				286 Orang	2,661,821,600	Kab. Lampung Selatan, Semua Kecamatan, Semua Kelurahan	Dana Transfer Umum-Dana Alokasi Umum		5. Peningkatan Profesionalisme Aparatur Daerah untuk Mewujudkan Tatakelola Pemerintahan yang Baik, Bersih dan Berwibawa	Aparatur Sipil Negara	286 Orang	2,615,341,600	Badan Kepegawaian dan Diklat
5 03 02 2.03 14	Fasilitasi Pengembangan Karir dalam Jabatan Fungsional	Penempatan PNS dalam Jabatan Fungsional				100 Orang	40,657,900	Kab. Lampung Selatan, Kalianda, Semua Kelurahan	Dana Transfer Umum-Dana Alokasi Umum		5. Peningkatan Profesionalisme Aparatur Daerah untuk Mewujudkan Tatakelola Pemerintahan yang Baik, Bersih dan Berwibawa	Aparatur Sipil Negara	100 Orang	40,657,900	Badan Kepegawaian dan Diklat
5 03 02 2.04	Penilaian dan Evaluasi Kinerja Aparatur	Penyusunan Kebijakan Penilaian dan Evaluasi Kinerja Aparatur	100 %		100 %	100 %	276,637,200						100 %	342,189,200	
5 03 02 2.04 01	Penyusunan Kebijakan Penilaian dan Evaluasi Kinerja Aparatur	Aplikasi E-Kinerja				57 OPD	188,652,800	Kab. Lampung Selatan, Kalianda, Semua Kelurahan	Dana Transfer Umum-Dana Alokasi Umum		5. Peningkatan Profesionalisme Aparatur Daerah untuk Mewujudkan Tatakelola Pemerintahan yang Baik, Bersih dan Berwibawa	Aparatur Sipil Negara	57 OPD	188,652,800	Badan Kepegawaian dan Diklat
5 03 02 2.04 04	Pengelolaan Pemberian Penghargaan Bagi Pegawai	Penerbitan Piagam SLKS dan Kartu Kepegawaian PNS				2 Dokumen	37,984,400	Kab. Lampung Selatan, Kalianda, Semua Kelurahan	Dana Transfer Umum-Dana Alokasi Umum		5. Peningkatan Profesionalisme Aparatur Daerah untuk Mewujudkan Tatakelola Pemerintahan yang Baik, Bersih dan Berwibawa	Aparatur Sipil Negara	2 Dokumen	103,536,400	Badan Kepegawaian dan Diklat
5 03 02 2.04 07	Pembinaan Disiplin ASN	Pembinaan Perkawinan/Perceraian dan Pelanggaran Disiplin Pegawai				2 Dokumen	50,000,000	Kab. Lampung Selatan, Kalianda, Semua Kelurahan	Dana Transfer Umum-Dana Alokasi Umum		5. Peningkatan Profesionalisme Aparatur Daerah untuk Mewujudkan Tatakelola Pemerintahan yang Baik, Bersih dan Berwibawa	Aparatur Sipil Negara	2 Dokumen	50,000,000	Badan Kepegawaian dan Diklat
TOTAL							10,375,429,200							10,811,233,300	

**Penetapan Rencana Kerja Pemerintah Daerah (RKPD)
Kabupaten Lampung Selatan
Tahun 2022**

Kode	Urusan/ Bidang Urusan/ Program/ Kegiatan/ Sub Kegiatan	Indikator Program/ Kegiatan/ Sub Kegiatan	Target Akhir Periode RPJMD	Realisasi Capaian RKPD Tahun 2020	Prakiraan Capaian Target RKPD Tahun 2021	Capaian Kinerja dan Kerangka Pendanaan						Kelompok Sasaran	Prakiraan Maju Rencana Tahun 2023		Perangkat Daerah Penanggung Jawab
						Target 2022	Pagu Indikatif	Lokasi	Sumber Dana	Prioritas			Target	Pagu Indikatif	
										Nasional	Daerah				
5 05 01 2.01 06	Koordinasi dan Penyusunan Laporan Capaian Kinerja dan Ikhtisar Realisasi Kinerja SKPD	Laporan Capaian Kinerja dan Ikhtisar Realisasi Kinerja SKPD				1 Dokumen	5,000,000	Kab. Lampung Selatan, Kalianda, Way Urang	Dana Transfer Umum-Dana Alokasi Umum		5. Peningkatan Profesionalisme Aparatur Daerah untuk Mewujudkan Tatakelola Pemerintahan yang Baik, Bersih dan Berwibawa	Badan Penelitian dan Pengembangan Kabupaten Lampung Selatan	1 Dokumen	12,500,000	Badan Penelitian dan Pengembangan
5 05 01 2.02	Administrasi Keuangan Perangkat Daerah	Administrasi Keuangan	5 Dokumen		1 Dokumen	1 Dokumen	2,792,047,900						1 Dokumen	4,675,000,000	
5 05 01 2.02 01	Penyediaan Gaji dan Tunjangan ASN	Pembayaran Gaji dan Tunjangan ASN				1 Dokumen	2,305,661,400	Kab. Lampung Selatan, Kalianda, Way Urang	Dana Transfer Umum-Dana Alokasi Umum	Memperkuat Stabilitas Polhukhankam Dan Transformasi Pelayanan Publik	5. Peningkatan Profesionalisme Aparatur Daerah untuk Mewujudkan Tatakelola Pemerintahan yang Baik, Bersih dan Berwibawa	Badan Penelitian dan Pengembangan Kabupaten Lampung Selatan	1 Dokumen	4,000,000,000	Badan Penelitian dan Pengembangan
5 05 01 2.02 02	Penyediaan Administrasi Pelaksanaan Tugas ASN	Dokumen Administrasi Pelaksanaan Tugas ASN				1 Dokumen	461,386,500	Kab. Lampung Selatan, Kalianda, Way Urang	Dana Transfer Umum-Dana Alokasi Umum	Memperkuat Stabilitas Polhukhankam Dan Transformasi Pelayanan Publik	5. Peningkatan Profesionalisme Aparatur Daerah untuk Mewujudkan Tatakelola Pemerintahan yang Baik, Bersih dan Berwibawa	Badan Penelitian dan Pengembangan Kabupaten Lampung Selatan	1 Dokumen	550,000,000	Badan Penelitian dan Pengembangan
5 05 01 2.02 03	Pelaksanaan Penatausahaan dan Pengujian/Verifikasi Keuangan SKPD	Laporan Penatausahaan dan Pengujian/Verifikasi Keuangan SKPD				7 Dokumen	5,000,000	Kab. Lampung Selatan, Kalianda, Way Urang	Dana Transfer Umum-Dana Alokasi Umum	Memperkuat Stabilitas Polhukhankam Dan Transformasi Pelayanan Publik	5. Peningkatan Profesionalisme Aparatur Daerah untuk Mewujudkan Tatakelola Pemerintahan yang Baik, Bersih dan Berwibawa	Badan Penelitian dan Pengembangan Kabupaten Lampung Selatan	7 Dokumen	25,000,000	Badan Penelitian dan Pengembangan
5 05 01 2.02 04	Koordinasi dan Pelaksanaan Akuntansi SKPD	Dokumen hasil Pelaksanaan Akuntansi SKPD				1 Dokumen	5,000,000	Kab. Lampung Selatan, Kalianda, Way Urang	Dana Transfer Umum-Dana Alokasi Umum	Memperkuat Stabilitas Polhukhankam Dan Transformasi Pelayanan Publik	5. Peningkatan Profesionalisme Aparatur Daerah untuk Mewujudkan Tatakelola Pemerintahan yang Baik, Bersih dan Berwibawa	Badan Penelitian dan Pengembangan Kabupaten Lampung Selatan	1 Dokumen	25,000,000	Badan Penelitian dan Pengembangan
5 05 01 2.02 05	Koordinasi dan Penyusunan Laporan Keuangan Akhir Tahun SKPD	Dokumen Laporan keuangan SKPD				1 Dokumen	5,000,000	Kab. Lampung Selatan, Kalianda, Way Urang	Dana Transfer Umum-Dana Alokasi Umum	Memperkuat Stabilitas Polhukhankam Dan Transformasi Pelayanan Publik	5. Peningkatan Profesionalisme Aparatur Daerah untuk Mewujudkan Tatakelola Pemerintahan yang Baik, Bersih dan Berwibawa	Badan Penelitian dan Pengembangan Kabupaten Lampung Selatan	1 Dokumen	25,000,000	Badan Penelitian dan Pengembangan

**Penetapan Rencana Kerja Pemerintah Daerah (RKPD)
Kabupaten Lampung Selatan
Tahun 2022**

Kode	Urusan/ Bidang Urusan/ Program/ Kegiatan/ Sub Kegiatan	Indikator Program/ Kegiatan/ Sub Kegiatan	Target Akhir Periode RPJMD	Realisasi Capaian RKPD Tahun 2020	Prakiraan Capaian Target RKPD Tahun 2021	Capaian Kinerja dan Kerangka Pendanaan						Kelompok Sasaran	Prakiraan Maju Rencana Tahun 2023		Perangkat Daerah Penanggung Jawab
						Target 2022	Pagu Indikatif	Lokasi	Sumber Dana	Prioritas			Target	Pagu Indikatif	
										Nasional	Daerah				
5.05.01.2.02.07	Koordinasi dan Penyusunan Laporan Keuangan Bulanan/Triwulanan/Semesteran SKPD	Dokumen Laporan Realisasi Keuangan Bulanan/Triwulanan/Semesteran SKPD				18 Dokumen	5,000,000	Kab. Lampung Selatan, Kalianda, Way Urang	Dana Transfer Umum-Dana Alokasi Umum	Memperkuat Stabilitas Polhukhankam Dan Transformasi Pelayanan Publik	5. Peningkatan Profesionalisme Aparatur Daerah untuk Mewujudkan Tatakelola Pemerintahan yang Baik, Bersih dan Berwibawa	Badan Penelitian dan Pengembangan Kabupaten Lampung Selatan	18 Dokumen	25,000,000	Badan Penelitian dan Pengembangan
5.05.01.2.02.08	Penyusunan Pelaporan dan Analisis Prognosis Realisasi Anggaran	Dokumen Laporan Realisasi Anggaran Triwulan I, II, III, IV				4 Dokumen	5,000,000	Kab. Lampung Selatan, Kalianda, Way Urang	Dana Transfer Umum-Dana Alokasi Umum	Memperkuat Stabilitas Polhukhankam Dan Transformasi Pelayanan Publik	5. Peningkatan Profesionalisme Aparatur Daerah untuk Mewujudkan Tatakelola Pemerintahan yang Baik, Bersih dan Berwibawa	Badan Penelitian dan Pengembangan Kabupaten Lampung Selatan	4 Dokumen	25,000,000	Badan Penelitian dan Pengembangan
5.05.01.2.03	Administrasi Barang Milik Daerah pada Perangkat Daerah	Penyelenggaraan Administrasi Barang Milik Daerah pada Perangkat Daerah	5 Dokumen		1 Dokumen	1 Dokumen	20,000,000						1 Dokumen	100,000,000	
5.05.01.2.03.01	Penyusunan Perencanaan Kebutuhan Barang Milik Daerah SKPD	Perencanaan Kebutuhan Barang Milik Daerah SKPD				1 Dokumen	5,000,000	Kab. Lampung Selatan, Kalianda, Way Urang	Dana Transfer Umum-Dana Alokasi Umum	Memperkuat Stabilitas Polhukhankam Dan Transformasi Pelayanan Publik	5. Peningkatan Profesionalisme Aparatur Daerah untuk Mewujudkan Tatakelola Pemerintahan yang Baik, Bersih dan Berwibawa	Badan Penelitian dan Pengembangan Kabupaten Lampung Selatan	1 Dokumen	25,000,000	Badan Penelitian dan Pengembangan
5.05.01.2.03.02	Pengamanan Barang Milik Daerah SKPD	Pengamanan Barang Milik Daerah SKPD				1 Dokumen	5,000,000	Kab. Lampung Selatan, Kalianda, Way Urang	Dana Transfer Umum-Dana Alokasi Umum	Memperkuat Stabilitas Polhukhankam Dan Transformasi Pelayanan Publik	5. Peningkatan Profesionalisme Aparatur Daerah untuk Mewujudkan Tatakelola Pemerintahan yang Baik, Bersih dan Berwibawa	Badan Penelitian dan Pengembangan Kabupaten Lampung Selatan	1 Dokumen	25,000,000	Badan Penelitian dan Pengembangan
5.05.01.2.03.05	Rekonsiliasi dan Penyusunan Laporan Barang Milik Daerah pada SKPD	Penyusunan Laporan Barang Milik Daerah				1 Dokumen	5,000,000	Kab. Lampung Selatan, Kalianda, Way Urang	Dana Transfer Umum-Dana Alokasi Umum	Memperkuat Stabilitas Polhukhankam Dan Transformasi Pelayanan Publik	5. Peningkatan Profesionalisme Aparatur Daerah untuk Mewujudkan Tatakelola Pemerintahan yang Baik, Bersih dan Berwibawa	Badan Penelitian dan Pengembangan Kabupaten Lampung Selatan	1 Dokumen	25,000,000	Badan Penelitian dan Pengembangan
5.05.01.2.03.06	Penatausahaan Barang Milik Daerah pada SKPD	Dokumen Penatausahaan Barang Milik Daerah pada SKPD				1 Dokumen	5,000,000	Kab. Lampung Selatan, Kalianda, Way Urang	Dana Transfer Umum-Dana Alokasi Umum	Memperkuat Stabilitas Polhukhankam Dan Transformasi Pelayanan Publik	5. Peningkatan Profesionalisme Aparatur Daerah untuk Mewujudkan Tatakelola Pemerintahan yang Baik, Bersih dan Berwibawa	Badan Penelitian dan Pengembangan Kabupaten Lampung Selatan	1 Dokumen	25,000,000	Badan Penelitian dan Pengembangan

**Penetapan Rencana Kerja Pemerintah Daerah (RKPD)
Kabupaten Lampung Selatan
Tahun 2022**

Kode	Kode	Kode	Kode	Kode	Kode	Urusan/ Bidang Urusan/ Program/ Kegiatan/ Sub Kegiatan	Indikator Program/ Kegiatan/ Sub Kegiatan	Target Akhir Periode RPJMD	Realisasi Capaian RKPD Tahun 2020	Prakiraan Capaian Target RKPD Tahun 2021	Capaian Kinerja dan Kerangka Pendanaan					Kelompok Sasaran	Prakiraan Maju Rencana Tahun 2023		Perangkat Daerah Penanggung Jawab	
											Target 2022	Pagu Indikatif	Lokasi	Sumber Dana	Prioritas		Target	Pagu Indikatif		
															Nasional					Daerah
5	05	01	2.05			Administrasi Kepegawaian Perangkat Daerah	Administrasi Kepegawaian	5 Dokumen		1 Dokumen	1 Dokumen	70,000,000				1 Dokumen	140,000,000			
5	05	01	2.05	02		Pengadaan Pakaian Dinas Beserta Atribut Kelengkapannya	Belanja Pakaian Pakaian Dinas Beserta Atribut Kelengkapannya				50 Stel	30,000,000	Kab. Lampung Selatan, Kalianda, Way Urang	Dana Transfer Umum- Dana Alokasi Umum	5. Peningkatan Profesionalisme Aparatur Daerah untuk Mewujudkan Tatakelola Pemerintahan yang Baik, Bersih dan Berwibawa	Badan Penelitian dan Pengembangan Kabupaten Lampung Selatan	50 Stel	45,000,000	Badan Penelitian dan Pengembangan	
5	05	01	2.05	03		Pendataan dan Pengolahan Administrasi Kepegawaian	Dokumen Administrasi Kepegawaian				1 Dokumen	5,000,000	Kab. Lampung Selatan, Kalianda, Way Urang	Dana Transfer Umum- Dana Alokasi Umum	5. Peningkatan Profesionalisme Aparatur Daerah untuk Mewujudkan Tatakelola Pemerintahan yang Baik, Bersih dan Berwibawa	Badan Penelitian dan Pengembangan Kabupaten Lampung Selatan	1 Dokumen	25,000,000	Badan Penelitian dan Pengembangan	
5	05	01	2.05	05		Monitoring, Evaluasi, dan Penilaian Kinerja Pegawai	Koordinasi dan Monitoring Penilaian Kinerja Pegawai				1 Dokumen	5,000,000	Kab. Lampung Selatan, Kalianda, Way Urang	Dana Transfer Umum- Dana Alokasi Umum	5. Peningkatan Profesionalisme Aparatur Daerah untuk Mewujudkan Tatakelola Pemerintahan yang Baik, Bersih dan Berwibawa	Badan Penelitian dan Pengembangan Kabupaten Lampung Selatan	1 Dokumen	25,000,000	Badan Penelitian dan Pengembangan	
5	05	01	2.05	09		Pendidikan dan Pelatihan Pegawai Berdasarkan Tugas dan Fungsi	Pengiriman Peserta Diklat Singkat				3 Orang	30,000,000	Kab. Lampung Selatan, Kalianda, Way Urang	Dana Transfer Umum- Dana Alokasi Umum	5. Peningkatan Profesionalisme Aparatur Daerah untuk Mewujudkan Tatakelola Pemerintahan yang Baik, Bersih dan Berwibawa	Badan Penelitian dan Pengembangan Kabupaten Lampung Selatan	3 Orang	45,000,000	Badan Penelitian dan Pengembangan	
5	05	01	2.06			Administrasi Umum Perangkat Daerah	Administrasi Umum	60 Bulan		12 Bulan	12 Bulan	162,492,750					12 Bulan	305,000,000		
5	05	01	2.06	01		Penyediaan Komponen Instalasi Listrik/Penerangan Bangunan Kantor	Alat-alat listrik dan komponen listrik kantor				12 Bulan	5,678,800	Kab. Lampung Selatan, Kalianda, Way Urang	Dana Transfer Umum- Dana Alokasi Umum	5. Peningkatan Profesionalisme Aparatur Daerah untuk Mewujudkan Tatakelola Pemerintahan yang Baik, Bersih dan Berwibawa	Badan Penelitian dan Pengembangan Kabupaten Lampung Selatan	12 Bulan	25,000,000	Badan Penelitian dan Pengembangan	

**Penetapan Rencana Kerja Pemerintah Daerah (RKPD)
Kabupaten Lampung Selatan
Tahun 2022**

Kode	Urusan/ Bidang Urusan/ Program/ Kegiatan/ Sub Kegiatan	Indikator Program/ Kegiatan/ Sub Kegiatan	Target Akhir Periode RPJMD	Realisasi Capaian RKPD Tahun 2020	Prakiraan Capaian Target RKPD Tahun 2021	Capaian Kinerja dan Kerangka Pendanaan						Kelompok Sasaran	Prakiraan Maju Rencana Tahun 2023		Perangkat Daerah Penanggung Jawab
						Target 2022	Pagu Indikatif	Lokasi	Sumber Dana	Prioritas			Target	Pagu Indikatif	
										Nasional	Daerah				
5.05.01.2.06.02	Penyediaan Peralatan dan Perlengkapan Kantor	Pengadaan Peralatan dan Perlengkapan Kantor				12 Bulan	25,288,000	Kab. Lampung Selatan, Kalianda, Way Urang	Dana Transfer Umum-Dana Alokasi Umum		5. Peningkatan Profesionalisme Aparatur Daerah untuk Mewujudkan Tatakelola Pemerintahan yang Baik, Bersih dan Berwibawa	Badan Penelitian dan Pengembangan Kabupaten Lampung Selatan	12 Bulan	40,000,000	Badan Penelitian dan Pengembangan
5.05.01.2.06.03	Penyediaan Peralatan Rumah Tangga	Peralatan Rumah Tangga				12 Bulan	3,023,650	Kab. Lampung Selatan, Kalianda, Way Urang	Dana Transfer Umum-Dana Alokasi Umum		5. Peningkatan Profesionalisme Aparatur Daerah untuk Mewujudkan Tatakelola Pemerintahan yang Baik, Bersih dan Berwibawa	Badan Penelitian dan Pengembangan Kabupaten Lampung Selatan	12 Bulan	20,000,000	Badan Penelitian dan Pengembangan
5.05.01.2.06.04	Penyediaan Bahan Logistik Kantor	Bahan Logistik Kantor				12 Bulan	5,000,000	Kab. Lampung Selatan, Kalianda, Way Urang	Dana Transfer Umum-Dana Alokasi Umum		5. Peningkatan Profesionalisme Aparatur Daerah untuk Mewujudkan Tatakelola Pemerintahan yang Baik, Bersih dan Berwibawa	Badan Penelitian dan Pengembangan Kabupaten Lampung Selatan	12 Bulan	20,000,000	Badan Penelitian dan Pengembangan
5.05.01.2.06.05	Penyediaan Barang Cetak dan Penggandaan	Cetak dan Penggandaan				12 Bulan	21,342,300	Kab. Lampung Selatan, Kalianda, Way Urang	Dana Transfer Umum-Dana Alokasi Umum		5. Peningkatan Profesionalisme Aparatur Daerah untuk Mewujudkan Tatakelola Pemerintahan yang Baik, Bersih dan Berwibawa	Badan Penelitian dan Pengembangan Kabupaten Lampung Selatan	12 Bulan	25,000,000	Badan Penelitian dan Pengembangan
5.05.01.2.06.06	Penyediaan Bahan Bacaan dan Peraturan Perundang-undangan	Bahan Bacaan dan Peraturan Perundang-undangan				12 Bulan	9,000,000	Kab. Lampung Selatan, Kalianda, Way Urang	Dana Transfer Umum-Dana Alokasi Umum		5. Peningkatan Profesionalisme Aparatur Daerah untuk Mewujudkan Tatakelola Pemerintahan yang Baik, Bersih dan Berwibawa	Badan Penelitian dan Pengembangan Kabupaten Lampung Selatan	12 Bulan	15,000,000	Badan Penelitian dan Pengembangan
5.05.01.2.06.08	Fasilitasi Kunjungan Tamu	Fasilitasi Makan Minum Rapat kantor dan Jamuan Tamu				12 Bulan	37,500,000	Kab. Lampung Selatan, Kalianda, Way Urang	Dana Transfer Umum-Dana Alokasi Umum		5. Peningkatan Profesionalisme Aparatur Daerah untuk Mewujudkan Tatakelola Pemerintahan yang Baik, Bersih dan Berwibawa	Badan Penelitian dan Pengembangan Kabupaten Lampung Selatan	12 Bulan	55,000,000	Badan Penelitian dan Pengembangan

**Penetapan Rencana Kerja Pemerintah Daerah (RKPD)
Kabupaten Lampung Selatan
Tahun 2022**

Kode	Urusan/ Bidang Urusan/ Program/ Kegiatan/ Sub Kegiatan	Indikator Program/ Kegiatan/ Sub Kegiatan	Target Akhir Periode RPJMD	Realisasi Capaian RKPD Tahun 2020	Prakiraan Capaian Target RKPD Tahun 2021	Capaian Kinerja dan Kerangka Pendanaan						Kelompok Sasaran	Prakiraan Maju Rencana Tahun 2023		Perangkat Daerah Penanggung Jawab
						Target 2022	Pagu Indikatif	Lokasi	Sumber Dana	Prioritas			Target	Pagu Indikatif	
										Nasional	Daerah				
5 05 01 2.06 09	Penyelenggaraan Rapat Koordinasi dan Konsultasi SKPD	Koordinasi dan Konsultasi SKPD				12 Bulan	55,660,000	Kab. Lampung Selatan, Kalianda, Way Urang	Dana Transfer Umum- Dana Alokasi Umum		5. Peningkatan Profesionalisme Aparatur Daerah untuk Mewujudkan Tatakelola Pemerintahan yang Baik, Bersih dan Berwibawa	Badan Penelitian dan Pengembangan Kabupaten Lampung Selatan	12 Bulan	105,000,000	Badan Penelitian dan Pengembangan
5 05 01 2.07	Pengadaan Barang Milik Daerah Penunjang Urusan Pemerintah Daerah	Barang Milik Daerah	50 Unit		1 Unit	10 Unit	99,877,100						10 Unit	65,000,000	
5 05 01 2.07 06	Pengadaan Peralatan dan Mesin Lainnya	Peralatan dan Mesin Lainnya				17 Unit	99,877,100	Kab. Lampung Selatan, Kalianda, Way Urang	Dana Transfer Umum- Dana Alokasi Umum		5. Peningkatan Profesionalisme Aparatur Daerah untuk Mewujudkan Tatakelola Pemerintahan yang Baik, Bersih dan Berwibawa	Badan Penelitian dan Pengembangan Kabupaten Lampung Selatan	17 Unit	65,000,000	Badan Penelitian dan Pengembangan
5 05 01 2.08	Penyediaan Jasa Penunjang Urusan Pemerintahan Daerah	Jasa Penunjang Urusan Kantor	60 Bulan		12 Bulan	12 Bulan	60,000,000						12 Bulan	80,000,000	
5 05 01 2.08 02	Penyediaan Jasa Komunikasi, Sumber Daya Air dan Listrik	Rekening Telepon, Internet, Air & Listrik Kantor				12 Bulan	60,000,000	Kab. Lampung Selatan, Kalianda, Way Urang	Dana Transfer Umum- Dana Alokasi Umum		5. Peningkatan Profesionalisme Aparatur Daerah untuk Mewujudkan Tatakelola Pemerintahan yang Baik, Bersih dan Berwibawa	Badan Penelitian dan Pengembangan Kabupaten Lampung Selatan	12 Bulan	80,000,000	Badan Penelitian dan Pengembangan
5 05 01 2.09	Pemeliharaan Barang Milik Daerah Penunjang Urusan Pemerintahan Daerah	Barang Milik Daerah yang dipelihara	60 Bulan		12 Bulan	12 Bulan	92,056,450						12 Bulan	144,500,000	
5 05 01 2.09 01	Penyediaan Jasa Pemeliharaan, Biaya Pemeliharaan dan Pajak Kendaraan Perorangan Dinas atau Kendaraan Dinas Jabatan	Pemeliharaan rutin/berkala dan Pajak Kendaraan Perorangan Dinas atau Kendaraan Dinas Jabatan				12 Bulan	46,070,000	Kab. Lampung Selatan, Kalianda, Way Urang	Dana Transfer Umum- Dana Alokasi Umum		5. Peningkatan Profesionalisme Aparatur Daerah untuk Mewujudkan Tatakelola Pemerintahan yang Baik, Bersih dan Berwibawa	Badan Penelitian dan Pengembangan Kabupaten Lampung Selatan	12 Bulan	80,000,000	Badan Penelitian dan Pengembangan
5 05 01 2.09 02	Penyediaan Jasa Pemeliharaan, Biaya Pemeliharaan, Pajak, dan Perizinan Kendaraan Dinas Operasional atau Lapangan	Pemeliharaan rutin/berkala, pembayaran Pajak, dan Perizinan Kendaraan Dinas Operasional atau Lapangan				12 Bulan	3,486,450	Kab. Lampung Selatan, Kalianda, Way Urang	Dana Transfer Umum- Dana Alokasi Umum		5. Peningkatan Profesionalisme Aparatur Daerah untuk Mewujudkan Tatakelola Pemerintahan yang Baik, Bersih dan Berwibawa	Badan Penelitian dan Pengembangan Kabupaten Lampung Selatan	12 Bulan	4,500,000	Badan Penelitian dan Pengembangan

**Penetapan Rencana Kerja Pemerintah Daerah (RKPD)
Kabupaten Lampung Selatan
Tahun 2022**

Kode	Urusan/ Bidang Urusan/ Program/ Kegiatan/ Sub Kegiatan	Indikator Program/ Kegiatan/ Sub Kegiatan	Target Akhir Periode RPJMD	Realisasi Capaian RKPD Tahun 2020	Prakiraan Capaian Target RKPD Tahun 2021	Capaian Kinerja dan Kerangka Pendanaan						Kelompok Sasaran	Prakiraan Maju Rencana Tahun 2023		Perangkat Daerah Penanggung Jawab
						Target 2022	Pagu Indikatif	Lokasi	Sumber Dana	Prioritas			Target	Pagu Indikatif	
										Nasional	Daerah				
5 05 01 2.09 06	Pemeliharaan Peralatan dan Mesin Lainnya	Pemeliharaan Peralatan dan Mesin Lainnya				12 Bulan	17,500,000	Kab. Lampung Selatan, Kalianda, Way Urang	Dana Transfer Umum-Dana Alokasi Umum		5. Peningkatan Profesionalisme Aparatur Daerah untuk Mewujudkan Tatakelola Pemerintahan yang Baik, Bersih dan Berwibawa	Badan Penelitian dan Pengembangan Kabupaten Lampung Selatan	12 Bulan	25,000,000	Badan Penelitian dan Pengembangan
5 05 01 2.09 09	Pemeliharaan/Rehabilitasi Gedung Kantor dan Bangunan Lainnya	Pemeliharaan/Rehabilitasi Gedung Kantor				12 Bulan	25,000,000	Kab. Lampung Selatan, Kalianda, Way Urang	Dana Transfer Umum-Dana Alokasi Umum		5. Peningkatan Profesionalisme Aparatur Daerah untuk Mewujudkan Tatakelola Pemerintahan yang Baik, Bersih dan Berwibawa	Badan Penelitian dan Pengembangan Kabupaten Lampung Selatan	12 Bulan	35,000,000	Badan Penelitian dan Pengembangan
5 05 02	PROGRAM PENELITIAN DAN PENGEMBANGAN DAERAH	Persentase terpenuhinya aspek kuantitas dalam kegiatan penelitian dan pengembangan daerah	Tahun		Tahun	1 Tahun	1,708,877,500						1 Tahun	3,650,000,000	
5 05 02 2.01	Penelitian dan Pengembangan Bidang Penyelenggaraan Pemerintahan dan Pengkajian Peraturan	Peningkatan dan pengembangan Bidang Penyelenggaraan Pemerintahan dan Pengkajian Peraturan	25 Dokumen		5 Dokumen	3 Dokumen	326,000,000						3 Dokumen	1,050,000,000	
5 05 02 2.01 01	Fasilitasi, Pelaksanaan dan Evaluasi Penelitian dan Pengembangan Bidang Penyelenggaraan Otonomi Daerah	Fasilitasi dan Pelaksanaan Dewan Riset Daerah				1 Dokumen	216,500,000	Kab. Lampung Selatan, Kalianda, Way Urang	Dana Transfer Umum-Dana Alokasi Umum	Memperkuat Stabilitas Polhukhankam Dan Transformasi Pelayanan Publik	5. Peningkatan Profesionalisme Aparatur Daerah untuk Mewujudkan Tatakelola Pemerintahan yang Baik, Bersih dan Berwibawa	Kabupaten Lampung Selatan	1 Dokumen	350,000,000	Badan Penelitian dan Pengembangan
5 05 02 2.01 02	Fasilitasi, Pelaksanaan dan Evaluasi Penelitian dan Pengembangan Bidang Pemerintahan Umum	Fasilitasi, Pelaksanaan dan Evaluasi Kelitbangan Bidang Sosial dan Pemerintahan				1 Dokumen	55,000,000	Kab. Lampung Selatan, Kalianda, Way Urang	Dana Transfer Umum-Dana Alokasi Umum	Memperkuat Stabilitas Polhukhankam Dan Transformasi Pelayanan Publik	5. Peningkatan Profesionalisme Aparatur Daerah untuk Mewujudkan Tatakelola Pemerintahan yang Baik, Bersih dan Berwibawa	Kabupaten Lampung Selatan	1 Dokumen	350,000,000	Badan Penelitian dan Pengembangan

**Penetapan Rencana Kerja Pemerintah Daerah (RKPD)
Kabupaten Lampung Selatan
Tahun 2022**

Kode	Urusan/ Bidang Urusan/ Program/ Kegiatan/ Sub Kegiatan	Indikator Program/ Kegiatan/ Sub Kegiatan	Target Akhir Periode RPJMD	Realisasi Capaian RKPD Tahun 2020	Prakiraan Capaian Target RKPD Tahun 2021	Capaian Kinerja dan Kerangka Pendanaan						Kelompok Sasaran	Prakiraan Maju Rencana Tahun 2023		Perangkat Daerah Penanggung Jawab
						Target 2022	Pagu Indikatif	Lokasi	Sumber Dana	Prioritas			Target	Pagu Indikatif	
										Nasional	Daerah				
5.05.02.2.01.05	Fasilitasi, Pelaksanaan dan Evaluasi Penelitian dan Pengembangan Bidang Keuangan dan Aset Daerah, Reformasi Birokrasi	Fasilitasi, Pelaksanaan dan Evaluasi Kelitbangan Bidang Ekonomi dan Pembangunan				1 Dokumen	54,500,000	Kab. Lampung Selatan, Kalianda, Way Urang	Dana Transfer Umum-Dana Alokasi Umum	Memperkuat Stabilitas Polhukhankam Dan Transformasi Pelayanan Publik	5. Peningkatan Profesionalisme Aparatur Daerah untuk Mewujudkan Tatakelola Pemerintahan yang Baik, Bersih dan Berwibawa 5. Peningkatan Profesionalisme Aparatur Daerah untuk Mewujudkan Tatakelola Pemerintahan yang Baik, Bersih dan Berwibawa	Kabupaten Lampung Selatan	1 Dokumen	350,000,000	Badan Penelitian dan Pengembangan
5.05.02.2.02	Penelitian dan Pengembangan Bidang Sosial dan Kependudukan	Dokumen Penelitian dan Pengembangan	Dokumen		Dokumen	1 Dokumen	210,000,000						1 Dokumen	350,000,000	
5.05.02.2.02.05	Penelitian dan Pengembangan Pariwisata	Penelitian dan Pengembangan Pariwisata				1 Dokumen	210,000,000	Kab. Lampung Selatan, Kalianda, Way Urang	Dana Transfer Umum-Dana Alokasi Umum	Memperkuat Stabilitas Polhukhankam Dan Transformasi Pelayanan Publik	5. Peningkatan Profesionalisme Aparatur Daerah untuk Mewujudkan Tatakelola Pemerintahan yang Baik, Bersih dan Berwibawa	Kabupaten Lampung Selatan	1 Dokumen	350,000,000	Badan Penelitian dan Pengembangan
5.05.02.2.03	Penelitian dan Pengembangan Bidang Ekonomi dan Pembangunan	Penelitian dan Pengembangan Bidang Ekonomi dan Pembangunan	15 Dokumen		1 Dokumen	2 Dokumen	420,000,000						2 Dokumen	700,000,000	
5.05.02.2.03.02	Penelitian dan Pengembangan Perindustrian dan Perdagangan	Penelitian dan Pengembangan Perindustrian dan Perdagangan				1 Dokumen	210,000,000	Kab. Lampung Selatan, Kalianda, Way Urang	Dana Transfer Umum-Dana Alokasi Umum	Memperkuat Stabilitas Polhukhankam Dan Transformasi Pelayanan Publik	5. Peningkatan Profesionalisme Aparatur Daerah untuk Mewujudkan Tatakelola Pemerintahan yang Baik, Bersih dan Berwibawa	Kabupaten Lampung Selatan	1 Dokumen	350,000,000	Badan Penelitian dan Pengembangan
5.05.02.2.03.04	Penelitian dan Pengembangan Pertanian, Perkebunan dan Pangan	Penelitian dan Pengembangan Pertanian, Perkebunan dan Pangan				1 Dokumen	210,000,000	Kab. Lampung Selatan, Kalianda, Way Urang	Dana Transfer Umum-Dana Alokasi Umum	Memperkuat Stabilitas Polhukhankam Dan Transformasi Pelayanan Publik	5. Peningkatan Profesionalisme Aparatur Daerah untuk Mewujudkan Tatakelola Pemerintahan yang Baik, Bersih dan Berwibawa	Kabupaten Lampung Selatan	1 Dokumen	350,000,000	Badan Penelitian dan Pengembangan

**Penetapan Rencana Kerja Pemerintah Daerah (RKPD)
Kabupaten Lampung Selatan
Tahun 2022**

Kode	Urusan/ Bidang Urusan/ Program/ Kegiatan/ Sub Kegiatan	Indikator Program/ Kegiatan/ Sub Kegiatan	Target Akhir Periode RPJMD	Realisasi Capaian RKPD Tahun 2020	Prakiraan Capaian Target RKPD Tahun 2021	Capaian Kinerja dan Kerangka Pendanaan						Kelompok Sasaran	Prakiraan Maju Rencana Tahun 2023		Perangkat Daerah Penanggung Jawab
						Target 2022	Pagu Indikatif	Lokasi	Sumber Dana	Prioritas			Target	Pagu Indikatif	
										Nasional	Daerah				
5 05 02 2.04	Pengembangan Inovasi dan Teknologi	Dokumen Penelitian dan Pengembangan, Lomba IPTEK, Pameran Penelitian dan Pengembangan	Dokumen		Dokumen	5 Dokumen	752,877,500						5 Dokumen	1,550,000,000	
5 05 02 2.04 01	Penelitian, Pengembangan, dan Perekayasaan di Bidang Teknologi dan Inovasi	Penelitian, Pengembangan, dan Perekayasaan di Bidang Teknologi dan Inovasi				1 Dokumen	210,000,000	Kab. Lampung Selatan, Kalianda, Way Urang	Dana Transfer Umum-Dana Alokasi Umum Dana Transfer Umum-Dana Alokasi Umum	5. Peningkatan Profesionalisme Aparatur Daerah untuk Mewujudkan Tatakelola Pemerintahan yang Baik, Bersih dan Berwibawa 5. Peningkatan Profesionalisme Aparatur Daerah untuk Mewujudkan Tatakelola Pemerintahan yang Baik, Bersih dan Berwibawa	Kabupaten Lampung Selatan	1 Dokumen	350,000,000	Badan Penelitian dan Pengembangan	
5 05 02 2.04 02	Uji Coba dan Penerapan Rancang Bangun/Model Replikasi dan Inovasi di Bidang Difusi Inovasi dan Penerapan Teknologi	Fasilitasi dan Pelaksanaan Klinik Inovasi Daerah				1 Dokumen	180,000,000	Kab. Lampung Selatan, Kalianda, Way Urang	Dana Transfer Umum-Dana Alokasi Umum	5. Peningkatan Profesionalisme Aparatur Daerah untuk Mewujudkan Tatakelola Pemerintahan yang Baik, Bersih dan Berwibawa 5. Peningkatan Profesionalisme Aparatur Daerah untuk Mewujudkan Tatakelola Pemerintahan yang Baik, Bersih dan Berwibawa	Kabupaten Lampung Selatan	1 Dokumen	350,000,000	Badan Penelitian dan Pengembangan	
5 05 02 2.04 03	Diseminasi Jenis, Prosedur dan Metode Penyelenggaraan Pemerintahan Daerah Yang Bersifat Inovatif	Fasilitasi dan Pelaksanaan Indeks Inovasi Daerah				1 Dokumen	125,000,000	Kab. Lampung Selatan, Kalianda, Way Urang	Dana Transfer Umum-Dana Alokasi Umum	5. Peningkatan Profesionalisme Aparatur Daerah untuk Mewujudkan Tatakelola Pemerintahan yang Baik, Bersih dan Berwibawa 5. Peningkatan Profesionalisme Aparatur Daerah untuk Mewujudkan Tatakelola Pemerintahan yang Baik, Bersih dan Berwibawa	Kabupaten Lampung Selatan	1 Dokumen	350,000,000	Badan Penelitian dan Pengembangan	

**Penetapan Rencana Kerja Pemerintah Daerah (RKPD)
Kabupaten Lampung Selatan
Tahun 2022**

Kode	Urusan/ Bidang Urusan/ Program/ Kegiatan/ Sub Kegiatan	Indikator Program/ Kegiatan/ Sub Kegiatan	Target Akhir Periode RPJMD	Realisasi Capaian RKPD Tahun 2020	Prakiraan Capaian Target RKPD Tahun 2021	Capaian Kinerja dan Kerangka Pendanaan						Kelompok Sasaran	Prakiraan Maju Rencana Tahun 2023		Perangkat Daerah Penanggung Jawab
						Target 2022	Pagu Indikatif	Lokasi	Sumber Dana	Prioritas			Target	Pagu Indikatif	
										Nasional	Daerah				
5 05 02 2.04 04	Sosialisasi dan Diseminasi Hasil-Hasil Kelitbangan	Fasilitasi, Pelaksanaan dan Evaluasi Kelitbangan Bidang Inovasi dan Teknologi				1 Dokumen	55,000,000	Kab. Lampung Selatan, Kalianda, Way Urang	Dana Transfer Umum- Dana Alokasi Umum	5. Peningkatan Profesionalisme Aparatur Daerah untuk Mewujudkan Tatakelola Pemerintahan yang Baik, Bersih dan Berwibawa 5. Peningkatan Profesionalisme Aparatur Daerah untuk Mewujudkan Tatakelola Pemerintahan yang Baik, Bersih dan Berwibawa	Kabupaten Lampung Selatan	1 Dokumen	150,000,000	Badan Penelitian dan Pengembangan	
5 05 02 2.04 05	Fasilitasi Hak Kekayaan Intelektual	Lomba Inovasi Tingkat Kabupaten Lampung Selatan				1 Kali	182,877,500	Kab. Lampung Selatan, Kalianda, Way Urang	Dana Transfer Umum- Dana Alokasi Umum	5. Peningkatan Profesionalisme Aparatur Daerah untuk Mewujudkan Tatakelola Pemerintahan yang Baik, Bersih dan Berwibawa 5. Peningkatan Profesionalisme Aparatur Daerah untuk Mewujudkan Tatakelola Pemerintahan yang Baik, Bersih dan Berwibawa	Kabupaten Lampung Selatan	1 Kali	350,000,000	Badan Penelitian dan Pengembangan	
TOTAL							5,035,351,700						9,204,500,000		

**Penetapan Rencana Kerja Pemerintah Daerah (RKPD)
Kabupaten Lampung Selatan
Tahun 2022**

Kode	Urusan/ Bidang Urusan/ Program/ Kegiatan/ Sub Kegiatan	Indikator Program/ Kegiatan/ Sub Kegiatan	Target Akhir Periode RPJMD	Realisasi Capaian RKPD Tahun 2020	Prakiraan Capaian Target RKPD Tahun 2021	Capaian Kinerja dan Kerangka Pendanaan						Kelompok Sasaran	Prakiraan Maju Rencana Tahun 2023		Perangkat Daerah Penanggung Jawab
						Target 2022	Pagu Indikatif	Lokasi	Sumber Dana	Prioritas			Target	Pagu Indikatif	
										Nasional	Daerah				
6.01.01.2.01.06	Koordinasi dan Penyusunan Laporan Capaian Kinerja dan Ikhtisar Realisasi Kinerja SKPD	Laporan Capaian Kinerja dan Ikhtisar Realisasi Kinerja SKPD				5 Dokumen	6,216,900	Kab. Lampung Selatan, Kalianda, Way Urang	Dana Transfer Umum-Dana Alokasi Umum	Meningkatkan Sumber Daya Manusia Yang Berkualitas Dan Berdaya Saing	5. Peningkatan Profesionalisme Aparatur Daerah untuk Mewujudkan Tatakelola Pemerintahan yang Baik, Bersih dan Berwibawa	INSPEKTORAT	5 Dokumen	10,000,000	Inspektorat
6.01.01.2.02	Administrasi Keuangan Perangkat Daerah		persen		persen	100 persen	5,422,446,900						100 persen	5,761,000,000	
6.01.01.2.02.01	Penyediaan Gaji dan Tunjangan ASN	Laporan				12 bulan	5,193,181,000	Kab. Lampung Selatan, Kalianda, Way Urang	Dana Transfer Umum-Dana Alokasi Umum	Meningkatkan Sumber Daya Manusia Yang Berkualitas Dan Berdaya Saing	5. Peningkatan Profesionalisme Aparatur Daerah untuk Mewujudkan Tatakelola Pemerintahan yang Baik, Bersih dan Berwibawa	-	12 bulan	5,500,000,000	Inspektorat
6.01.01.2.02.02	Penyediaan Administrasi Pelaksanaan Tugas ASN	Laporan				12 bulan	219,745,000	Kab. Lampung Selatan, Kalianda, Way Urang	Dana Transfer Umum-Dana Alokasi Umum	Meningkatkan Sumber Daya Manusia Yang Berkualitas Dan Berdaya Saing	5. Peningkatan Profesionalisme Aparatur Daerah untuk Mewujudkan Tatakelola Pemerintahan yang Baik, Bersih dan Berwibawa	-	12 bulan	250,000,000	Inspektorat
6.01.01.2.02.05	Koordinasi dan Penyusunan Laporan Keuangan Akhir Tahun SKPD	Laporan				1 tahun	4,973,400	Kab. Lampung Selatan, Kalianda, Way Urang	Dana Transfer Umum-Dana Alokasi Umum	Meningkatkan Sumber Daya Manusia Yang Berkualitas Dan Berdaya Saing	5. Peningkatan Profesionalisme Aparatur Daerah untuk Mewujudkan Tatakelola Pemerintahan yang Baik, Bersih dan Berwibawa	-	1 tahun	5,500,000	Inspektorat
6.01.01.2.02.07	Koordinasi dan Penyusunan Laporan Keuangan Bulanan/Triwulanan/Semesteran SKPD	Laporan				4 Laporan	4,547,500	Kab. Lampung Selatan, Kalianda, Way Urang	Dana Transfer Umum-Dana Alokasi Umum	Meningkatkan Sumber Daya Manusia Yang Berkualitas Dan Berdaya Saing	5. Peningkatan Profesionalisme Aparatur Daerah untuk Mewujudkan Tatakelola Pemerintahan yang Baik, Bersih dan Berwibawa	-	4 Laporan	5,500,000	Inspektorat
6.01.01.2.05	Administrasi Kepegawaian Perangkat Daerah	Persentase penyelenggaraan Administrasi kepegawaian perangkat daerah	persen %		persen %	100 persen 100 %	183,072,800						100 persen 100 %	285,000,000	

**Penetapan Rencana Kerja Pemerintah Daerah (RKPD)
Kabupaten Lampung Selatan
Tahun 2022**

Kode	Urusan/ Bidang Urusan/ Program/ Kegiatan/ Sub Kegiatan	Indikator Program/ Kegiatan/ Sub Kegiatan	Target Akhir Periode RPJMD	Realisasi Capaian RKPD Tahun 2020	Prakiraan Capaian Target RKPD Tahun 2021	Capaian Kinerja dan Kerangka Pendanaan						Kelompok Sasaran	Prakiraan Maju Rencana Tahun 2023		Perangkat Daerah Penanggung Jawab
						Target 2022	Pagu Indikatif	Lokasi	Sumber Dana	Prioritas			Target	Pagu Indikatif	
										Nasional	Daerah				
6.01.01.2.05.02	Pengadaan Pakaian Dinas Beserta Atribut Kelengkapannya	Stel				55 stel	29,900,000	Kab. Lampung Selatan, Kalianda, Way Urang	Dana Transfer Umum-Dana Alokasi Umum	Meningkatkan Sumber Daya Manusia Yang Berkualitas Dan Berdaya Saing	5. Peningkatan Profesionalisme Aparatur Daerah untuk Mewujudkan Tatakelola Pemerintahan yang Baik, Bersih dan Berwibawa	INSPEKTORAT	55 stel	35,000,000	Inspektorat
6.01.01.2.05.09	Pendidikan dan Pelatihan Pegawai Berdasarkan Tugas dan Fungsi	Kegiatan				40 orang	104,070,000	Kab. Lampung Selatan, Kalianda, Way Urang	Dana Transfer Umum-Dana Alokasi Umum	Meningkatkan Sumber Daya Manusia Yang Berkualitas Dan Berdaya Saing	5. Peningkatan Profesionalisme Aparatur Daerah untuk Mewujudkan Tatakelola Pemerintahan yang Baik, Bersih dan Berwibawa	INSPEKTORAT	40 orang	150,000,000	Inspektorat
6.01.01.2.05.11	Bimbingan Teknis Implementasi Peraturan Perundang-Undangan	Kegiatan				3 kali	49,102,800	Kab. Lampung Selatan, Kalianda, Way Urang	Dana Transfer Umum-Dana Alokasi Umum	Meningkatkan Sumber Daya Manusia Yang Berkualitas Dan Berdaya Saing	5. Peningkatan Profesionalisme Aparatur Daerah untuk Mewujudkan Tatakelola Pemerintahan yang Baik, Bersih dan Berwibawa	INSPEKTORAT	3 kali	100,000,000	Inspektorat
6.01.01.2.06	Administrasi Umum Perangkat Daerah	Administrasi Umum	persen		persen	100 persen	217,182,300						100 persen	260,000,000	
6.01.01.2.06.01	Penyediaan Komponen Instalasi Listrik/Penerangan Bangunan Kantor	Barang				12 bulan	5,038,700	Kab. Lampung Selatan, Kalianda, Way Urang	Dana Transfer Umum-Dana Alokasi Umum		5. Peningkatan Profesionalisme Aparatur Daerah untuk Mewujudkan Tatakelola Pemerintahan yang Baik, Bersih dan Berwibawa	-	12 bulan	5,500,000	Inspektorat
6.01.01.2.06.02	Penyediaan Peralatan dan Perlengkapan Kantor	Barang				9 unit	30,350,000	Kab. Lampung Selatan, Kalianda, Way Urang	Dana Transfer Umum-Dana Alokasi Umum		5. Peningkatan Profesionalisme Aparatur Daerah untuk Mewujudkan Tatakelola Pemerintahan yang Baik, Bersih dan Berwibawa	-	9 unit	56,000,000	Inspektorat
6.01.01.2.06.03	Penyediaan Peralatan Rumah Tangga	Barang				12 bulan	5,920,000	Kab. Lampung Selatan, Kalianda, Semua Kelurahan	Dana Transfer Umum-Dana Alokasi Umum		5. Peningkatan Profesionalisme Aparatur Daerah untuk Mewujudkan Tatakelola Pemerintahan yang Baik, Bersih dan Berwibawa	-	12 bulan	6,500,000	Inspektorat

**Penetapan Rencana Kerja Pemerintah Daerah (RKPD)
Kabupaten Lampung Selatan
Tahun 2022**

Kode	Urusan/ Bidang Urusan/ Program/ Kegiatan/ Sub Kegiatan	Indikator Program/ Kegiatan/ Sub Kegiatan	Target Akhir Periode RPJMD	Realisasi Capaian RKPD Tahun 2020	Prakiraan Capaian Target RKPD Tahun 2021	Capaian Kinerja dan Kerangka Pendanaan						Kelompok Sasaran	Prakiraan Maju Rencana Tahun 2023		Perangkat Daerah Penanggung Jawab
						Target 2022	Pagu Indikatif	Lokasi	Sumber Dana	Prioritas			Target	Pagu Indikatif	
										Nasional	Daerah				
6.01.01.2.06.04	Penyediaan Bahan Logistik Kantor	Barang				12 bulan	50,658,100	Kab. Lampung Selatan, Kalianda, Way Urang	Dana Transfer Umum-Dana Alokasi Umum		5. Peningkatan Profesionalisme Aparatur Daerah untuk Mewujudkan Tatakelola Pemerintahan yang Baik, Bersih dan Berwibawa	-	12 bulan	55,000,000	Inspektorat
6.01.01.2.06.05	Penyediaan Barang Cetakan dan Penggandaan	Barang				12 bulan	17,237,500	Kab. Lampung Selatan, Kalianda, Way Urang	Dana Transfer Umum-Dana Alokasi Umum		5. Peningkatan Profesionalisme Aparatur Daerah untuk Mewujudkan Tatakelola Pemerintahan yang Baik, Bersih dan Berwibawa	-	12 bulan	20,000,000	Inspektorat
6.01.01.2.06.06	Penyediaan Bahan Bacaan dan Peraturan Perundang-undangan	Barang				12 bulan	10,800,000	Kab. Lampung Selatan, Kalianda, Way Urang	Dana Transfer Umum-Dana Alokasi Umum		5. Peningkatan Profesionalisme Aparatur Daerah untuk Mewujudkan Tatakelola Pemerintahan yang Baik, Bersih dan Berwibawa	-	12 bulan	12,000,000	Inspektorat
6.01.01.2.06.08	Fasilitasi Kunjungan Tamu	Barang				12 bulan	22,046,000	Kab. Lampung Selatan, Kalianda, Way Urang	Dana Transfer Umum-Dana Alokasi Umum		5. Peningkatan Profesionalisme Aparatur Daerah untuk Mewujudkan Tatakelola Pemerintahan yang Baik, Bersih dan Berwibawa	-	12 bulan	25,000,000	Inspektorat
6.01.01.2.06.09	Penyelenggaraan Rapat Koordinasi dan Konsultasi SKPD	Rakor				12 bulan	75,132,000	Kab. Lampung Selatan, Kalianda, Way Urang	Dana Transfer Umum-Dana Alokasi Umum		5. Peningkatan Profesionalisme Aparatur Daerah untuk Mewujudkan Tatakelola Pemerintahan yang Baik, Bersih dan Berwibawa	-	12 bulan	80,000,000	Inspektorat
6.01.01.2.07	Pengadaan Barang Milik Daerah Penunjang Urusan Pemerintah Daerah	Barang Milik Daerah	unit		unit	30 unit	11,971,500						30 unit	50,000,000	
6.01.01.2.07.05	Pengadaan Mebel	Mebel				5 unit	11,971,500	Kab. Lampung Selatan, Kalianda, Way Urang	Dana Transfer Umum-Dana Alokasi Umum	Meningkatkan Sumber Daya Manusia Yang Berkualitas Dan Berdaya Saing	5. Peningkatan Profesionalisme Aparatur Daerah untuk Mewujudkan Tatakelola Pemerintahan yang Baik, Bersih dan Berwibawa	INSPEKTORAT	5 unit	50,000,000	Inspektorat

**Penetapan Rencana Kerja Pemerintah Daerah (RKPD)
Kabupaten Lampung Selatan
Tahun 2022**

Kode	Urusan/ Bidang Urusan/ Program/ Kegiatan/ Sub Kegiatan	Indikator Program/ Kegiatan/ Sub Kegiatan	Target Akhir Periode RPJMD	Realisasi Capaian RKPD Tahun 2020	Prakiraan Capaian Target RKPD Tahun 2021	Capaian Kinerja dan Kerangka Pendanaan						Kelompok Sasaran	Prakiraan Maju Rencana Tahun 2023		Perangkat Daerah Penanggung Jawab
						Target 2022	Pagu Indikatif	Lokasi	Sumber Dana	Prioritas			Target	Pagu Indikatif	
										Nasional	Daerah				
6 01 01 2.08	Penyediaan Jasa Penunjang Urusan Pemerintahan Daerah						89,400,000						95,000,000		
6 01 01 2.08 02	Penyediaan Jasa Komunikasi, Sumber Daya Air dan Listrik	Listrik,air,telphone				12 bulan	89,400,000	Kab. Lampung Selatan, Kalianda, Way Urang	Dana Transfer Umum- Dana Alokasi Umum		5. Peningkatan Profesionalisme Aparatur Daerah untuk Mewujudkan Tatakelola Pemerintahan yang Baik, Bersih dan Berwibawa	12 bulan	95,000,000	Inspektorat	
6 01 01 2.09	Pemeliharaan Barang Milik Daerah Penunjang Urusan Pemerintahan Daerah						147,310,000						135,000,000		
6 01 01 2.09 01	Penyediaan Jasa Pemeliharaan, Biaya Pemeliharaan dan Pajak Kendaraan Perorangan Dinas atau Kendaraan Dinas Jabatan	BBM				12 bulan	109,410,000	Kab. Lampung Selatan, Kalianda, Way Urang	Dana Transfer Umum- Dana Alokasi Umum		5. Peningkatan Profesionalisme Aparatur Daerah untuk Mewujudkan Tatakelola Pemerintahan yang Baik, Bersih dan Berwibawa	12 bulan	85,000,000	Inspektorat	
6 01 01 2.09 06	Pemeliharaan Peralatan dan Mesin Lainnya	Peralatan				12 bulan	12,900,000	Kab. Lampung Selatan, Kalianda, Way Urang	Dana Transfer Umum- Dana Alokasi Umum		5. Peningkatan Profesionalisme Aparatur Daerah untuk Mewujudkan Tatakelola Pemerintahan yang Baik, Bersih dan Berwibawa	12 bulan	14,000,000	Inspektorat	
6 01 01 2.09 09	Pemeliharaan/Rehabilitasi Gedung Kantor dan Bangunan Lainnya	Rehab Gedung				1 unit	10,000,000	Kab. Lampung Selatan, Kalianda, Way Urang	Dana Transfer Umum- Dana Alokasi Umum		5. Peningkatan Profesionalisme Aparatur Daerah untuk Mewujudkan Tatakelola Pemerintahan yang Baik, Bersih dan Berwibawa	1 unit	11,000,000	Inspektorat	
6 01 01 2.09 10	Pemeliharaan/Rehabilitasi Sarana dan Prasarana Gedung Kantor atau Bangunan Lainnya	Rehab gedung				1 unit	10,000,000	Kab. Lampung Selatan, Kalianda, Way Urang	Dana Transfer Umum- Dana Alokasi Umum		5. Peningkatan Profesionalisme Aparatur Daerah untuk Mewujudkan Tatakelola Pemerintahan yang Baik, Bersih dan Berwibawa	1 unit	15,000,000	Inspektorat	

**Penetapan Rencana Kerja Pemerintah Daerah (RKPD)
Kabupaten Lampung Selatan
Tahun 2022**

Kode	Urusan/ Bidang Urusan/ Program/ Kegiatan/ Sub Kegiatan	Indikator Program/ Kegiatan/ Sub Kegiatan	Target Akhir Periode RPJMD	Realisasi Capaian RKPD Tahun 2020	Prakiraan Capaian Target RKPD Tahun 2021	Capaian Kinerja dan Kerangka Pendanaan						Kelompok Sasaran	Prakiraan Maju Rencana Tahun 2023		Perangkat Daerah Penanggung Jawab
						Target 2022	Pagu Indikatif	Lokasi	Sumber Dana	Prioritas			Target	Pagu Indikatif	
										Nasional	Daerah				
6 01 01 2.09 11	Pemeliharaan/Rehabilitasi Sarana dan Prasarana Pendukung Gedung Kantor atau Bangunan Lainnya	Rehab gedung				1 unit	5,000,000	Kab. Lampung Selatan, Kalianda, Way Urang	Dana Transfer Umum-Dana Alokasi Umum		5. Peningkatan Profesionalisme Aparatur Daerah untuk Mewujudkan Tatakelola Pemerintahan yang Baik, Bersih dan Berwibawa		1 unit	10,000,000	Inspektorat
6 01 02	PROGRAM PENYELENGGARAAN PENGAWASAN	Persentase penyelenggaraan pengawasan di lingkungan inspektorat daerah (%) - (SIPD)	Persen		Persen	100 Persen	1,169,670,400						100 Persen	1,612,828,400	
6 01 02 2.01	Penyelenggaraan Pengawasan Internal	Persentase penyelenggaraan pengawasan di lingkungan inspektorat daerah (%)	persen		persen	100 persen	890,502,900						100 persen	1,249,393,400	
6 01 02 2.01 01	Pengawasan Kinerja Pemerintah Daerah	Laporan				53 Laporan	64,211,000	Kab. Lampung Selatan, Semua Kecamatan, Semua Kelurahan	Dana Transfer Umum-Dana Alokasi Umum			-	53 Laporan	100,000,000	Inspektorat
6 01 02 2.01 02	Pengawasan Keuangan Pemerintah Daerah						262,169,100	Kab. Lampung Selatan, Kalianda, Way Urang	Dana Transfer Umum-Dana Alokasi Umum		5. Peningkatan Profesionalisme Aparatur Daerah untuk Mewujudkan Tatakelola Pemerintahan yang Baik, Bersih dan Berwibawa	-		897,696,400	Inspektorat
6 01 02 2.01 03	Reviu Laporan Kinerja	Laporan Reviu				4 Laporan	59,494,500	Kab. Lampung Selatan, Kalianda, Way Urang	Dana Transfer Umum-Dana Alokasi Umum		5. Peningkatan Profesionalisme Aparatur Daerah untuk Mewujudkan Tatakelola Pemerintahan yang Baik, Bersih dan Berwibawa	-	4 Laporan	100,000,000	Inspektorat
6 01 02 2.01 04	Reviu Laporan Keuangan	Laporan Review				4 Laporan	56,177,700	Kab. Lampung Selatan, Kalianda, Way Urang	Dana Transfer Umum-Dana Alokasi Umum		5. Peningkatan Profesionalisme Aparatur Daerah untuk Mewujudkan Tatakelola Pemerintahan yang Baik, Bersih dan Berwibawa	-	4 Laporan	55,000,000	Inspektorat

**Penetapan Rencana Kerja Pemerintah Daerah (RKPD)
Kabupaten Lampung Selatan
Tahun 2022**

Kode	Urusan/ Bidang Urusan/ Program/ Kegiatan/ Sub Kegiatan	Indikator Program/ Kegiatan/ Sub Kegiatan	Target Akhir Periode RPJMD	Realisasi Capaian RKPD Tahun 2020	Prakiraan Capaian Target RKPD Tahun 2021	Capaian Kinerja dan Kerangka Pendanaan						Kelompok Sasaran	Prakiraan Maju Rencana Tahun 2023		Perangkat Daerah Penanggung Jawab
						Target 2022	Pagu Indikatif	Lokasi	Sumber Dana	Prioritas			Target	Pagu Indikatif	
										Nasional	Daerah				
6.01.02.2.01.05	Pengawasan Desa						349,417,600		Dana Transfer Umum- Dana Alokasi Umum		5. Peningkatan Profesionalisme Aparatur Daerah untuk Mewujudkan Tatakelola Pemerintahan yang Baik, Bersih dan Berwibawa	-	0	Inspektorat	
6.01.02.2.01.06	Kerjasama Pengawasan Internal						26,164,000	Kab. Lampung Selatan, Kalianda, Way Urang	Dana Transfer Umum- Dana Alokasi Umum		5. Peningkatan Profesionalisme Aparatur Daerah untuk Mewujudkan Tatakelola Pemerintahan yang Baik, Bersih dan Berwibawa 5. Peningkatan Profesionalisme Aparatur Daerah untuk Mewujudkan Tatakelola Pemerintahan yang Baik, Bersih dan Berwibawa	-	0	Inspektorat	
6.01.02.2.01.07	Monitoring dan Evaluasi Tindak Lanjut Hasil Pemeriksaan BPK RI dan Tindak Lanjut Hasil Pemeriksaan APIP	Laporan				4 dokumen	72,869,000	Kab. Lampung Selatan, Kalianda, Way Urang	Dana Transfer Umum- Dana Alokasi Umum		5. Peningkatan Profesionalisme Aparatur Daerah untuk Mewujudkan Tatakelola Pemerintahan yang Baik, Bersih dan Berwibawa	-	4 dokumen	96,697,000	Inspektorat
6.01.02.2.02	Penyelenggaraan Pengawasan dengan Tujuan Tertentu	Persentase penyelenggaraan pengawasan di lingkungan inspektorat daerah	persen		persen	100 persen	279,167,500						100 persen	363,435,000	
6.01.02.2.02.01	Penanganan Penyelesaian Kerugian Negara/Daerah	Laporan Tindak lanjut Pengembalian Kerugian Negara				4 Dokumen	229,580,000	Kab. Lampung Selatan, Kalianda, Way Urang	Dana Transfer Umum- Dana Alokasi Umum	Meningkatkan Sumber Daya Manusia Yang Berkualitas Dan Berdaya Saing	5. Peningkatan Profesionalisme Aparatur Daerah untuk Mewujudkan Tatakelola Pemerintahan yang Baik, Bersih dan Berwibawa	-	4 Dokumen	278,507,500	Inspektorat

**Penetapan Rencana Kerja Pemerintah Daerah (RKPD)
Kabupaten Lampung Selatan
Tahun 2022**

Kode	Urusan/ Bidang Urusan/ Program/ Kegiatan/ Sub Kegiatan	Indikator Program/ Kegiatan/ Sub Kegiatan	Target Akhir Periode RPJMD	Realisasi Capaian RKPD Tahun 2020	Prakiraan Capaian Target RKPD Tahun 2021	Capaian Kinerja dan Kerangka Pendanaan						Kelompok Sasaran	Prakiraan Maju Rencana Tahun 2023		Perangkat Daerah Penanggung Jawab
						Target 2022	Pagu Indikatif	Lokasi	Sumber Dana	Prioritas			Target	Pagu Indikatif	
										Nasional	Daerah				
6 01 02 2.02 02	Pengawasan Dengan Tujuan Tertentu	LHP				50 laporan	49,587,500	Kab. Lampung Selatan, Kalianda, Way Urang	Dana Transfer Umum-Dana Alokasi Umum	Meningkatkan Sumber Daya Manusia Yang Berkualitas Dan Berdaya Saing	5. Peningkatan Profesionalisme Aparatur Daerah untuk Mewujudkan Tatakelola Pemerintahan yang Baik, Bersih dan Berwibawa	-	50 laporan	84,927,500	Inspektorat
6 01 03	PROGRAM PERUMUSAN KEBIJAKAN, PENDAMPINGAN DAN ASISTENSI	Persentase penyelenggaraan pengawasan di lingkungan inspektorat daerah (%) - (SIPD)	Persen		Persen	100 Persen	713,458,300						100 Persen	952,748,500	
6 01 03 2.01	Perumusan Kebijakan Teknis di Bidang Pengawasan dan Fasilitasi Pengawasan	Persentase penyelenggaraan pengawasan di lingkungan inspektorat daerah (%)	persen		persen	100 persen	31,891,000						100 persen	15,783,000	
6 01 03 2.01 01	Perumusan Kebijakan Teknis di Bidang Pengawasan	Laporan				1 dokumen	15,783,000	Kab. Lampung Selatan, Kalianda, Way Urang	Dana Transfer Umum-Dana Alokasi Umum		5. Peningkatan Profesionalisme Aparatur Daerah untuk Mewujudkan Tatakelola Pemerintahan yang Baik, Bersih dan Berwibawa	-	1 dokumen	15,783,000	Inspektorat
6 01 03 2.01 02	Perumusan Kebijakan Teknis di Bidang Fasilitasi Pengawasan						16,108,000		Dana Transfer Umum-Dana Alokasi Umum		5. Peningkatan Profesionalisme Aparatur Daerah untuk Mewujudkan Tatakelola Pemerintahan yang Baik, Bersih dan Berwibawa	-		0	Inspektorat
6 01 03 2.02	Pendampingan dan Asistensi	Persentase penyelenggaraan pengawasan di lingkungan inspektorat daerah	persen		persen	100 persen	681,567,300						100 persen	936,965,500	
6 01 03 2.02 01	Pendampingan dan Asistensi Urusan Pemerintahan Daerah	256 APBDes dan Laporan LHKPN Laporan LHKPN				256 Laporan 1 Laporan	100,807,000	Kab. Lampung Selatan, Kalianda, Way Urang	Dana Transfer Umum-Dana Alokasi Umum			-	256 Laporan 1 Laporan	100,000,000	Inspektorat
6 01 03 2.02 02	Pendampingan, Asistensi, Verifikasi, dan Penilaian Reformasi Birokrasi						110,762,500		Dana Transfer Umum-Dana Alokasi Umum		5. Peningkatan Profesionalisme Aparatur Daerah untuk Mewujudkan Tatakelola Pemerintahan yang Baik, Bersih dan Berwibawa	-		250,000,000	Inspektorat

Penetapan Rencana Kerja Pemerintah Daerah (RKPD) Kabupaten Lampung Selatan Tahun 2022																				
Kode	Urusan/ Bidang Urusan/ Program/ Kegiatan/ Sub Kegiatan	Indikator Program/ Kegiatan/ Sub Kegiatan	Target Akhir Periode RPJMD	Realisasi Capaian RKPD Tahun 2020	Prakiraan Capaian Target RKPD Tahun 2021	Capaian Kinerja dan Kerangka Pendanaan						Kelompok Sasaran	Prakiraan Maju Rencana Tahun 2023		Perangkat Daerah Penanggung Jawab					
						Target 2022	Pagu Indikatif	Lokasi	Sumber Dana	Prioritas			Target	Pagu Indikatif						
										Nasional	Daerah									
										Kab. Lampung Selatan, Candipuro, Titiwangi										
										Kab. Lampung Selatan, Merbau Mataram, Merbau Mataram										
6	01	03	2.02	04	Pendampingan, Asistensi dan Verifikasi Penegakan Integritas	Laporan			2 laporan	85,543,500	Kab. Lampung Selatan, Natar, Semua Kelurahan	Dana Transfer Umum- Dana Alokasi Umum	5. Peningkatan Profesionalisme Aparatur Daerah untuk Mewujudkan Tatakelola Pemerintahan yang Baik, Bersih dan Berwibawa	-	2 laporan	86,965,500	Inspektorat			
						TOTAL											8,000,000,000			9,197,595,900

**Penetapan Rencana Kerja Pemerintah Daerah (RKPD)
Kabupaten Lampung Selatan
Tahun 2022**

Kode	Urusan/ Bidang Urusan/ Program/ Kegiatan/ Sub Kegiatan	Indikator Program/ Kegiatan/ Sub Kegiatan	Target Akhir Periode RPJMD	Realisasi Capaian RKPD Tahun 2020	Prakiraan Capaian Target RKPD Tahun 2021	Capaian Kinerja dan Kerangka Pendanaan						Kelompok Sasaran	Prakiraan Maju Rencana Tahun 2023		Perangkat Daerah Penanggung Jawab
						Target 2022	Pagu Indikatif	Lokasi	Sumber Dana	Prioritas			Target	Pagu Indikatif	
										Nasional	Daerah				
7 01 01 2.01 06	Koordinasi dan Penyusunan Laporan Capaian Kinerja dan Ikhtisar Realisasi Kinerja SKPD	Laporan Capaian Kinerja dan Ikhtisar Realisasi Kinerja SKPD				3 Dokumen	1,095,000	Kab. Lampung Selatan, Natar, Semua Kelurahan	Dana Transfer Umum-Dana Alokasi Umum		5. Peningkatan Profesionalisme Aparatur Daerah untuk Mewujudkan Tatakelola Pemerintahan yang Baik, Bersih dan Berwibawa	0	3 Dokumen	2,190,000	Kecamatan Natar
7 01 01 2.02	Administrasi Keuangan Perangkat Daerah	Persentase penyelenggaraan administrasi keuangan perangkat daerah tepat waktu	%		%	100 %	2,566,834,400						100 %	2,566,834,400	
7 01 01 2.02 01	Penyediaan Gaji dan Tunjangan ASN	Pembayaran Gaji dan Tunjangan ASN				12 Bulan	2,151,414,400	Kab. Lampung Selatan, Natar, Semua Kelurahan	Dana Transfer Umum-Dana Alokasi Umum		5. Peningkatan Profesionalisme Aparatur Daerah untuk Mewujudkan Tatakelola Pemerintahan yang Baik, Bersih dan Berwibawa	Pegawai Kecamatan Natar	12 Bulan	2,151,414,400	Kecamatan Natar
7 01 01 2.02 02	Penyediaan Administrasi Pelaksanaan Tugas ASN	Dokumen Administrasi Pelaksanaan Tugas ASN				12 Bulan	410,579,000	Kab. Lampung Selatan, Natar, Semua Kelurahan	Dana Transfer Umum-Dana Alokasi Umum		5. Peningkatan Profesionalisme Aparatur Daerah untuk Mewujudkan Tatakelola Pemerintahan yang Baik, Bersih dan Berwibawa	Pegawai Kecamatan Natar	12 Bulan	410,579,000	Kecamatan Natar
7 01 01 2.02 05	Koordinasi dan Penyusunan Laporan Keuangan Akhir Tahun SKPD	Dokumen Laporan Keuangan Akhir SKPD				1 Dokumen	1,927,000	Kab. Lampung Selatan, Natar, Semua Kelurahan	Dana Transfer Umum-Dana Alokasi Umum		5. Peningkatan Profesionalisme Aparatur Daerah untuk Mewujudkan Tatakelola Pemerintahan yang Baik, Bersih dan Berwibawa	Pegawai Kecamatan Natar	1 Dokumen	1,927,000	Kecamatan Natar
7 01 01 2.02 07	Koordinasi dan Penyusunan Laporan Keuangan Bulanan/Triwulan/Semesteran SKPD	Dokumen Laporan Realisasi Keuangan Bulanan/Triwulan/Semesteran SKPD				18 Dokumen	2,914,000	Kab. Lampung Selatan, Natar, Semua Kelurahan	Dana Transfer Umum-Dana Alokasi Umum		5. Peningkatan Profesionalisme Aparatur Daerah untuk Mewujudkan Tatakelola Pemerintahan yang Baik, Bersih dan Berwibawa	Pegawai Kecamatan Natar	18 Dokumen	2,914,000	Kecamatan Natar
7 01 01 2.05	Administrasi Kepegawaian Perangkat Daerah	Persentase penyelenggaraan Administrasi kepegawaian perangkat daerah	%		%	100 %	16,500,000						100 %	16,500,000	

**Penetapan Rencana Kerja Pemerintah Daerah (RKPD)
Kabupaten Lampung Selatan
Tahun 2022**

Kode	Urusan/ Bidang Urusan/ Program/ Kegiatan/ Sub Kegiatan	Indikator Program/ Kegiatan/ Sub Kegiatan	Target Akhir Periode RPJMD	Realisasi Capaian RKPD Tahun 2020	Prakiraan Capaian Target RKPD Tahun 2021	Capaian Kinerja dan Kerangka Pendanaan						Kelompok Sasaran	Prakiraan Maju Rencana Tahun 2023		Perangkat Daerah Penanggung Jawab
						Target 2022	Pagu Indikatif	Lokasi	Sumber Dana	Prioritas			Target	Pagu Indikatif	
										Nasional	Daerah				
7.01.01.2.05.02	Pengadaan Pakaian Dinas Beserta Atribut Kelengkapannya	Belanja Pakaian Batik				110 Stel	16,500,000	Kab. Lampung Selatan, Natar, Semua Kelurahan	Dana Transfer Umum-Dana Alokasi Umum		5. Peningkatan Profesionalisme Aparatur Daerah untuk Mewujudkan Tatakelola Pemerintahan yang Baik, Bersih dan Berwibawa	Pegawai Kecamatan Natar	110 Stel	16,500,000	Kecamatan Natar
7.01.01.2.06	Administrasi Umum Perangkat Daerah	Persentase penyelenggaraan administrasi umum perangkat daerah	%		%	100 %	218,299,300						100 %	220,072,300	
7.01.01.2.06.01	Penyediaan Komponen Instalasi Listrik/Penerangan Bangunan Kantor	Alat-alat Listrik dan komponen listrik kantor				3 Jenis	3,727,000	Kab. Lampung Selatan, Natar, Semua Kelurahan	Dana Transfer Umum-Dana Alokasi Umum		5. Peningkatan Profesionalisme Aparatur Daerah untuk Mewujudkan Tatakelola Pemerintahan yang Baik, Bersih dan Berwibawa	0	3 Jenis	5,000,000	Kecamatan Natar
7.01.01.2.06.02	Penyediaan Peralatan dan Perlengkapan Kantor	Pengadaan Peralatan dan Perlengkapan Kantor				3 Unit	22,500,000	Kab. Lampung Selatan, Natar, Semua Kelurahan	Dana Transfer Umum-Dana Alokasi Umum		5. Peningkatan Profesionalisme Aparatur Daerah untuk Mewujudkan Tatakelola Pemerintahan yang Baik, Bersih dan Berwibawa	0	3 Unit	23,000,000	Kecamatan Natar
7.01.01.2.06.03	Penyediaan Peralatan Rumah Tangga	Peralatan Rumah Tangga				10 Jenis	7,274,000	Kab. Lampung Selatan, Semua Kecamatan, Semua Kelurahan	Dana Transfer Umum-Dana Alokasi Umum		5. Peningkatan Profesionalisme Aparatur Daerah untuk Mewujudkan Tatakelola Pemerintahan yang Baik, Bersih dan Berwibawa	0	10 Jenis	7,274,000	Kecamatan Natar
7.01.01.2.06.04	Penyediaan Bahan Logistik Kantor	Bahan Logistik Kantor				10 Jenis	8,198,300	Kab. Lampung Selatan, Natar, Semua Kelurahan	Dana Transfer Umum-Dana Alokasi Umum		5. Peningkatan Profesionalisme Aparatur Daerah untuk Mewujudkan Tatakelola Pemerintahan yang Baik, Bersih dan Berwibawa	0	10 Jenis	8,198,300	Kecamatan Natar
7.01.01.2.06.05	Penyediaan Barang Cetak dan Penggandaan	Cetak dan Penggandaan				1 Jenis	2,250,000	Kab. Lampung Selatan, Natar, Semua Kelurahan	Dana Transfer Umum-Dana Alokasi Umum		5. Peningkatan Profesionalisme Aparatur Daerah untuk Mewujudkan Tatakelola Pemerintahan yang Baik, Bersih dan Berwibawa	0	1 Jenis	2,250,000	Kecamatan Natar

**Penetapan Rencana Kerja Pemerintah Daerah (RKPD)
Kabupaten Lampung Selatan
Tahun 2022**

Kode	Urusan/ Bidang Urusan/ Program/ Kegiatan/ Sub Kegiatan	Indikator Program/ Kegiatan/ Sub Kegiatan	Target Akhir Periode RPJMD	Realisasi Capaian RKPD Tahun 2020	Prakiraan Capaian Target RKPD Tahun 2021	Capaian Kinerja dan Kerangka Pendanaan						Kelompok Sasaran	Prakiraan Maju Rencana Tahun 2023		Perangkat Daerah Penanggung Jawab
						Target 2022	Pagu Indikatif	Lokasi	Sumber Dana	Prioritas			Target	Pagu Indikatif	
										Nasional	Daerah				
7 01 01 2.06 06	Penyediaan Bahan Bacaan dan Peraturan Perundang-undangan	Bahan Bacaan dan Peraturan Perundang Undangan				12 Bulan	7,200,000	Kab. Lampung Selatan, Natar, Semua Kelurahan	Dana Transfer Umum-Dana Alokasi Umum		5. Peningkatan Profesionalisme Aparatur Daerah untuk Mewujudkan Tatakelola Pemerintahan yang Baik, Bersih dan Berwibawa	0	12 Bulan	7,200,000	Kecamatan Natar
7 01 01 2.06 08	Fasilitasi Kunjungan Tamu	Fasilitasi Kunjungan Tamu Kantor				11 Kali	152,750,000	Semua Kab/Kota, Semua Kecamatan, Semua Kelurahan	Dana Transfer Umum-Dana Alokasi Umum		5. Peningkatan Profesionalisme Aparatur Daerah untuk Mewujudkan Tatakelola Pemerintahan yang Baik, Bersih dan Berwibawa	0	11 Kali	152,750,000	Kecamatan Natar
7 01 01 2.06 09	Penyelenggaraan Rapat Koordinasi dan Konsultasi SKPD	Rapat Koordinasi dan Konsultasi SKPD				96 Kali	14,400,000	Kab. Lampung Selatan, Natar, Semua Kelurahan	Dana Transfer Umum-Dana Alokasi Umum			0	96 Kali	14,400,000	Kecamatan Natar
7 01 01 2.08	Penyediaan Jasa Penunjang Urusan Pemerintahan Daerah	enyediaan Jasa Penunjang Urusan Pemerintahan Daerah	bulan		bulan	12 bulan	31,200,000						12 bulan	31,200,000	
7 01 01 2.08 02	Penyediaan Jasa Komunikasi, Sumber Daya Air dan Listrik	Rekening Telepon, Internet, Air & Listrik Kantor				12 Bulan	31,200,000	Kab. Lampung Selatan, Natar, Semua Kelurahan	Dana Transfer Umum-Dana Alokasi Umum		5. Peningkatan Profesionalisme Aparatur Daerah untuk Mewujudkan Tatakelola Pemerintahan yang Baik, Bersih dan Berwibawa	0	12 Bulan	31,200,000	Kecamatan Natar
7 01 01 2.09	Pemeliharaan Barang Milik Daerah Penunjang Urusan Pemerintahan Daerah	Pemeliharaan Barang Milik Daerah Penunjang Urusan Pemerintahan Daerah	unit		unit	10 unit	73,170,000						10 unit	73,170,000	
7 01 01 2.09 01	Penyediaan Jasa Pemeliharaan, Biaya Pemeliharaan dan Pajak Kendaraan Perorangan Dinas atau Kendaraan Dinas Jabatan	Pemeliharaan rutin/berkala dan Pajak Kendaraan Perorangan Dinas atau Kendaraan Dinas Jabatan				3 Unit	44,170,000	Kab. Lampung Selatan, Natar, Semua Kelurahan	Dana Transfer Umum-Dana Alokasi Umum		5. Peningkatan Profesionalisme Aparatur Daerah untuk Mewujudkan Tatakelola Pemerintahan yang Baik, Bersih dan Berwibawa	0	3 Unit	44,170,000	Kecamatan Natar

**Penetapan Rencana Kerja Pemerintah Daerah (RKPD)
Kabupaten Lampung Selatan
Tahun 2022**

Kode	Urusan/ Bidang Urusan/ Program/ Kegiatan/ Sub Kegiatan	Indikator Program/ Kegiatan/ Sub Kegiatan	Target Akhir Periode RPJMD	Realisasi Capaian RKPD Tahun 2020	Prakiraan Capaian Target RKPD Tahun 2021	Capaian Kinerja dan Kerangka Pendanaan						Kelompok Sasaran	Prakiraan Maju Rencana Tahun 2023		Perangkat Daerah Penanggung Jawab
						Target 2022	Pagu Indikatif	Lokasi	Sumber Dana	Prioritas			Target	Pagu Indikatif	
										Nasional	Daerah				
7 01 01 2.09 06	Pemeliharaan Peralatan dan Mesin Lainnya	Pemeliharaan Peralatan dan Mesin lainnya				4 Unit	4,000,000	Kab. Lampung Selatan, Natar, Semua Kelurahan	Dana Transfer Umum-Dana Alokasi Umum		5. Peningkatan Profesionalisme Aparatur Daerah untuk Mewujudkan Tatakelola Pemerintahan yang Baik, Bersih dan Berwibawa	0	4 Unit	4,000,000	Kecamatan Natar
7 01 01 2.09 09	Pemeliharaan/Rehabilitasi Gedung Kantor dan Bangunan Lainnya	Pemeliharaan/rehabilitasi gedung kantor				1 Unit	25,000,000	Kab. Lampung Selatan, Natar, Semua Kelurahan	Dana Transfer Umum-Dana Alokasi Umum		5. Peningkatan Profesionalisme Aparatur Daerah untuk Mewujudkan Tatakelola Pemerintahan yang Baik, Bersih dan Berwibawa	0	1 Unit	25,000,000	Kecamatan Natar
7 01 03	PROGRAM PEMBERDAYAAN MASYARAKAT DESA DAN KELURAHAN	Persentase Masyarakat Desa/Kelurahan yang diberdayakan	%		%	100 %	135,157,600						100 %	180,115,600	
7 01 03 2.01	Koordinasi Kegiatan Pemberdayaan Desa	Jumlah desa yang dilakukan pemberdayaan di wilayah kecamatan	desa		desa	26 desa	96,230,000						26 desa	104,140,000	
7 01 03 2.01 01	Peningkatan Partisipasi Masyarakat dalam Forum Musyawarah Perencanaan Pembangunan di Desa	Jumlah Pembangunan sarana dan prasarana Kelurahan #Musrenbang Tingkat Kecamatan				1 Kegiatan	75,662,000	Kab. Lampung Selatan, Natar, Semua Kelurahan	Dana Transfer Umum-Dana Alokasi Umum		1. Peningkatan Kualitas Pembangunan Infrastruktur Kabupaten dan Desa	Masyarakat Kecamatan Natar	1 Kegiatan	89,140,000	Kecamatan Natar
7 01 03 2.01 03	Peningkatan Efektifitas Kegiatan Pemberdayaan Masyarakat di Wilayah Kecamatan	Pembinaan dan Pelatihan				1 kali	20,568,000	Kab. Lampung Selatan, Natar, Semua Kelurahan	Dana Transfer Umum-Dana Alokasi Umum			Masyarakat Kecamatan Natar	1 kali	15,000,000	Kecamatan Natar
7 01 03 2.03	Pemberdayaan Lembaga Kemasyarakatan Tingkat Kecamatan	Terlaksananya Pemberdayaan Lembaga Kemasyarakatan Tingkat Kecamatan	kegiatan		kegiatan	2 kegiatan	38,927,600						2 kegiatan	75,975,600	
7 01 03 2.03 04	Fasilitasi Pengembangan Usaha Ekonomi Masyarakat	Pembinaan UMKM , Pameran Pembangunan TK. Kabupaten				1 Kali	38,927,600	Kab. Lampung Selatan, Natar, Semua Kelurahan	Dana Transfer Umum-Dana Alokasi Umum		3. Penurunan Kemiskinan melalui Efektivitas Bantuan Sosial dan Peningkatan Kinerja Sektor Pertanian, Perikanan, Pariwisata, Perdagangan dan UMKM	Masyarakat Kecamatan Natar	1 Kali	75,975,600	Kecamatan Natar

**Penetapan Rencana Kerja Pemerintah Daerah (RKPD)
Kabupaten Lampung Selatan
Tahun 2022**

Kode	Urusan/ Bidang Urusan/ Program/ Kegiatan/ Sub Kegiatan	Indikator Program/ Kegiatan/ Sub Kegiatan	Target Akhir Periode RPJMD	Realisasi Capaian RKPD Tahun 2020	Prakiraan Capaian Target RKPD Tahun 2021	Capaian Kinerja dan Kerangka Pendanaan						Kelompok Sasaran	Prakiraan Maju Rencana Tahun 2023		Perangkat Daerah Penanggung Jawab
						Target 2022	Pagu Indikatif	Lokasi	Sumber Dana	Prioritas			Target	Pagu Indikatif	
										Nasional	Daerah				
7 01 04	PROGRAM KOORDINASI KETENTERAMAN DAN KETERTIBAN UMUM	Persentase Koordinasi Ketenteraman dan Ketertiban Umum	%		%	100 %	118,550,000						100 %	118,550,000	
7 01 04 2.01	Koordinasi Upaya Penyelenggaraan Ketenteraman dan Ketertiban Umum	Koordinasi dengan pihak terkait dalam Upaya peningkatan Ketenteraman dan Ketertiban Umum	kegiatan		kegiatan	3 kegiatan	118,550,000						3 kegiatan	118,550,000	
7 01 04 2.01 02	Harmonisasi Hubungan Dengan Tokoh Agama dan Tokoh Masyarakat	MTQ, Safari Ramadhan, Pengajian Akbar				3 Kegiatan	118,550,000	Kab. Lampung Selatan, Natar, Semua Kelurahan	Dana Transfer Umum- Dana Alokasi Umum		5. Peningkatan Profesionalisme Aparatur Daerah untuk Mewujudkan Tatakelola Pemerintahan yang Baik, Bersih dan Berwibawa	Masyarakat Kecamatan Natar	3 Kegiatan	118,550,000	Kecamatan Natar
7 01 06	PROGRAM PEMBINAAN DAN PENGAWASAN PEMERINTAHAN DESA	Persentase jumlah pemerintahan desa yang dibina (%)	%		%	100 %	35,141,800						100 %	35,141,800	
7 01 06 2.01	Fasilitasi, Rekomendasi dan Koordinasi Pembinaan dan Pengawasan Pemerintahan Desa	Monitoring, Fasilitasi, dan Koordinasi Pembinaan dan Pengawasan Pemerintahan Desa	kali		kali	3 kali	35,141,800						3 kali	35,141,800	
7 01 06 2.01 04	Fasilitasi Penerapan dan Penegakan Peraturan Perundang- Undangan	Sosialisasi Peraturan Daerah tentang Desa				1 Kali	10,070,700	Kab. Lampung Selatan, Natar, Semua Kelurahan	Dana Transfer Umum- Dana Alokasi Umum		5. Peningkatan Profesionalisme Aparatur Daerah untuk Mewujudkan Tatakelola Pemerintahan yang Baik, Bersih dan Berwibawa	Masyarakat Kecamatan Natar	1 Kali	10,070,700	Kecamatan Natar
7 01 06 2.01 11	Fasilitasi Penyelenggaraan Ketenteraman dan Ketertiban Umum	Pembinaan dan Pelatihan Hansip desa, sosialisasi Pemda tentang Tribum serta pembinaan dan monitoring Gerakan Disiplin Nasional				1 Kali	15,000,400	Kab. Lampung Selatan, Natar, Semua Kelurahan	Dana Transfer Umum- Dana Alokasi Umum		5. Peningkatan Profesionalisme Aparatur Daerah untuk Mewujudkan Tatakelola Pemerintahan yang Baik, Bersih dan Berwibawa	Masyarakat Kecamatan Natar	1 Kali	15,000,400	Kecamatan Natar
7 01 06 2.01 18	Koordinasi Pelaksanaan Pembangunan Kawasan Perdesaan di Wilayah Kecamatan	Pembinaan dan Monitoring/Evaluasi pelaksanaan pembangunan di Desa				1 Kali	10,070,700	Kab. Lampung Selatan, Natar, Semua Kelurahan	Dana Transfer Umum- Dana Alokasi Umum		5. Peningkatan Profesionalisme Aparatur Daerah untuk Mewujudkan Tatakelola Pemerintahan yang Baik, Bersih dan Berwibawa	Masyarakat Kecamatan Natar	1 Kali	10,070,700	Kecamatan Natar
TOTAL							3,201,430,500							3,254,738,900	

**Penetapan Rencana Kerja Pemerintah Daerah (RKPD)
Kabupaten Lampung Selatan
Tahun 2022**

Kode	Urusan/ Bidang Urusan/ Program/ Kegiatan/ Sub Kegiatan	Indikator Program/ Kegiatan/ Sub Kegiatan	Target Akhir Periode RPJMD	Realisasi Capaian RKPD Tahun 2020	Prakiraan Capaian Target RKPD Tahun 2021	Capaian Kinerja dan Kerangka Pendanaan						Kelompok Sasaran	Prakiraan Maju Rencana Tahun 2023		Perangkat Daerah Penanggung Jawab			
						Target 2022	Pagu Indikatif	Lokasi	Sumber Dana	Prioritas			Target	Pagu Indikatif				
										Nasional	Daerah							
7						UNSUR KEWILAYAHAN												
7	01						2,281,565,200						2,414,034,296					
7	01	01				PROGRAM PENUNJANG URUSAN PEMERINTAHAN DAERAH KABUPATEN/KOTA	Indeks Kepuasan Masyarakat	Poin	Poin	71 Poin	1,887,759,600			71 Poin	1,980,848,136			
7	01	01	2.01			Perencanaan, Penganggaran, dan Evaluasi Kinerja Perangkat Daerah	Dokumen Perencanaan, Penganggaran, dan Evaluasi Kinerja Perangkat Daerah	Dokumen	Dokumen	9 Dokumen	20,449,500			9 Dokumen	22,494,450			
7	01	01	2.01	01		Penyusunan Dokumen Perencanaan Perangkat Daerah	Dokumen Perencanaan Perangkat Daerah			2 Dokumen	4,500,000	Kab. Lampung Selatan, Tanjung Bintang, Jati Baru	Dana Transfer Umum- Dana Alokasi Umum	5. Peningkatan Profesionalisme Aparatur Daerah untuk Mewujudkan Tatakelola Pemerintahan yang Baik, Bersih dan Berwibawa	Dokumen Perencanaan, Penganggaran, dan Evaluasi Kinerja Perangkat Daerah	2 Dokumen	4,950,000	Kecamatan Tanjung Bintang
7	01	01	2.01	02		Koordinasi dan Penyusunan Dokumen RKA-SKPD	Dokumen RKA - SKPD			1 Dokumen	2,278,500	Kab. Lampung Selatan, Tanjung Bintang, Jati Baru	Dana Transfer Umum- Dana Alokasi Umum	5. Peningkatan Profesionalisme Aparatur Daerah untuk Mewujudkan Tatakelola Pemerintahan yang Baik, Bersih dan Berwibawa	Dokumen Perencanaan, Penganggaran, dan Evaluasi Kinerja Perangkat Daerah	1 Dokumen	2,506,350	Kecamatan Tanjung Bintang
7	01	01	2.01	03		Koordinasi dan Penyusunan Dokumen Perubahan RKA-SKPD	Dokumen Perubahan RKA - SKPD			1 Dokumen	2,278,500	Kab. Lampung Selatan, Tanjung Bintang, Jati Baru	Dana Transfer Umum- Dana Alokasi Umum	5. Peningkatan Profesionalisme Aparatur Daerah untuk Mewujudkan Tatakelola Pemerintahan yang Baik, Bersih dan Berwibawa	Dokumen Perencanaan, Penganggaran, dan Evaluasi Kinerja Perangkat Daerah	1 Dokumen	2,506,350	Kecamatan Tanjung Bintang
7	01	01	2.01	04		Koordinasi dan Penyusunan DPA-SKPD	Dokumen DPA - SKPD			1 Dokumen	2,278,500	Kab. Lampung Selatan, Tanjung Bintang, Jati Baru	Dana Transfer Umum- Dana Alokasi Umum	5. Peningkatan Profesionalisme Aparatur Daerah untuk Mewujudkan Tatakelola Pemerintahan yang Baik, Bersih dan Berwibawa	Dokumen Perencanaan, Penganggaran, dan Evaluasi Kinerja Perangkat Daerah	1 Dokumen	2,506,350	Kecamatan Tanjung Bintang
7	01	01	2.01	05		Koordinasi dan Penyusunan Perubahan DPA-SKPD	Dokumen Perubahan DPA - SKPD			1 Dokumen	2,278,500	Kab. Lampung Selatan, Tanjung Bintang, Jati Baru	Dana Transfer Umum- Dana Alokasi Umum	5. Peningkatan Profesionalisme Aparatur Daerah untuk Mewujudkan Tatakelola Pemerintahan yang Baik, Bersih dan Berwibawa	Dokumen Perencanaan, Penganggaran, dan Evaluasi Kinerja Perangkat Daerah	1 Dokumen	2,506,350	Kecamatan Tanjung Bintang

**Penetapan Rencana Kerja Pemerintah Daerah (RKPD)
Kabupaten Lampung Selatan
Tahun 2022**

Kode	Urusan/ Bidang Urusan/ Program/ Kegiatan/ Sub Kegiatan	Indikator Program/ Kegiatan/ Sub Kegiatan	Target Akhir Periode RPJMD	Realisasi Capaian RKPD Tahun 2020	Prakiraan Capaian Target RKPD Tahun 2021	Capaian Kinerja dan Kerangka Pendanaan						Kelompok Sasaran	Prakiraan Maju Rencana Tahun 2023		Perangkat Daerah Penanggung Jawab
						Target 2022	Pagu Indikatif	Lokasi	Sumber Dana	Prioritas			Target	Pagu Indikatif	
										Nasional	Daerah				
7 01 01 2.01 06	Koordinasi dan Penyusunan Laporan Capaian Kinerja dan Ikhtisar Realisasi Kinerja SKPD	Laporan Capaian Kinerja dan Ikhtisar Realisasi Kinerja SKPD				3 Dokumen	6,835,500	Kab. Lampung Selatan, Tanjung Bintang, Jati Baru	Dana Transfer Umum-Dana Alokasi Umum		5. Peningkatan Profesionalisme Aparatur Daerah untuk Mewujudkan Tatakelola Pemerintahan yang Baik, Bersih dan Berwibawa	Dokumen Perencanaan, Penganggaran, dan Evaluasi Kinerja Perangkat Daerah	3 Dokumen	7,519,050	Kecamatan Tanjung Bintang
7 01 01 2.02	Administrasi Keuangan Perangkat Daerah	Persentase penyelenggaraan administrasi keuangan perangkat daerah tepat waktu	%		%	100 %	1,564,116,200						100 %	1,624,840,396	
7 01 01 2.02 01	Penyediaan Gaji dan Tunjangan ASN	Pembayaran Gaji dan Tunjangan ASN				12 Bulan	1,366,963,200	Kab. Lampung Selatan, Tanjung Bintang, Semua Kelurahan	Dana Transfer Umum-Dana Alokasi Umum		5. Peningkatan Profesionalisme Aparatur Daerah untuk Mewujudkan Tatakelola Pemerintahan yang Baik, Bersih dan Berwibawa	Aparatur PNS dan Honorer Kec. Tanjung Bintang	12 Bulan	1,407,972,096	Kecamatan Tanjung Bintang
7 01 01 2.02 02	Penyediaan Administrasi Pelaksanaan Tugas ASN	Dokumen Administrasi Pelaksanaan Tugas ASN				12 Bulan	192,596,000	Kab. Lampung Selatan, Tanjung Bintang, Jati Baru	Dana Transfer Umum - Dana Alokasi Umum		5. Peningkatan Profesionalisme Aparatur Daerah untuk Mewujudkan Tatakelola Pemerintahan yang Baik, Bersih dan Berwibawa	Aparatur PNS dan Honorer Kec. Tanjung Bintang	12 Bulan	211,855,600	Kecamatan Tanjung Bintang
7 01 01 2.02 05	Koordinasi dan Penyusunan Laporan Keuangan Akhir Tahun SKPD	Dokumen Laporan Keuangan Akhir Tahun				1 Dokumen	2,278,500	Kab. Lampung Selatan, Tanjung Bintang, Jati Baru	Dana Transfer Umum-Dana Alokasi Umum		5. Peningkatan Profesionalisme Aparatur Daerah untuk Mewujudkan Tatakelola Pemerintahan yang Baik, Bersih dan Berwibawa	Aparatur PNS dan Honorer Kec. Tanjung Bintang	1 Dokumen	2,506,350	Kecamatan Tanjung Bintang
7 01 01 2.02 07	Koordinasi dan Penyusunan Laporan Keuangan Bulanan/Triwulanan/Semesteran SKPD	Dokumen Laporan Realisasi Keuangan Bulanan/ Triwulanan/ Semesteran SKPD				1 Dokumen	2,278,500	Kab. Lampung Selatan, Tanjung Bintang, Jati Baru	Dana Transfer Umum-Dana Alokasi Umum		5. Peningkatan Profesionalisme Aparatur Daerah untuk Mewujudkan Tatakelola Pemerintahan yang Baik, Bersih dan Berwibawa	Aparatur PNS dan Honorer Kec. Tanjung Bintang	1 Dokumen	2,506,350	Kecamatan Tanjung Bintang
7 01 01 2.05	Administrasi Kepegawaian Perangkat Daerah	Persentase penyelenggaraan Administrasi kepegawaian perangkat daerah	%		%	100 %	17,500,000						100 %	19,250,000	

**Penetapan Rencana Kerja Pemerintah Daerah (RKPD)
Kabupaten Lampung Selatan
Tahun 2022**

Kode	Urusan/ Bidang Urusan/ Program/ Kegiatan/ Sub Kegiatan	Indikator Program/ Kegiatan/ Sub Kegiatan	Target Akhir Periode RPJMD	Realisasi Capaian RKPD Tahun 2020	Prakiraan Capaian Target RKPD Tahun 2021	Capaian Kinerja dan Kerangka Pendanaan						Kelompok Sasaran	Prakiraan Maju Rencana Tahun 2023		Perangkat Daerah Penanggung Jawab
						Target 2022	Pagu Indikatif	Lokasi	Sumber Dana	Prioritas			Target	Pagu Indikatif	
										Nasional	Daerah				
7.01.01.2.05.02	Pengadaan Pakaian Dinas Beserta Atribut Kelengkapannya	Belanja Pakaian Pakaian Dinas Beserta Atribut Kelengkapannya				70 Stel	17,500,000	Kab. Lampung Selatan, Tanjung Bintang, Jati Baru	Dana Transfer Umum-Dana Alokasi Umum	Meningkatkan Sumber Daya Manusia Yang Berkualitas Dan Berdaya Saing	5. Peningkatan Profesionalisme Aparatur Daerah untuk Mewujudkan Tatakelola Pemerintahan yang Baik, Bersih dan Berwibawa	Aparatur PNS dan Honorer Kec. Tanjung Bintang	70 Stel	19,250,000	Kecamatan Tanjung Bintang
7.01.01.2.06	Administrasi Umum Perangkat Daerah	Persentase penyelenggaraan administrasi umum perangkat daerah	%		%	100 %	154,180,400						100 %	169,598,440	
7.01.01.2.06.01	Penyediaan Komponen Instalasi Listrik/Penerangan Bangunan Kantor	Alat-alat Listrik dan Komponen Listrik Kantor				12 Bulan	10,198,800	Kab. Lampung Selatan, Tanjung Bintang, Jati Baru	Dana Transfer Umum-Dana Alokasi Umum		5. Peningkatan Profesionalisme Aparatur Daerah untuk Mewujudkan Tatakelola Pemerintahan yang Baik, Bersih dan Berwibawa	Aparatur PNS dan Honorer Kec. Tanjung Bintang	12 Bulan	11,218,680	Kecamatan Tanjung Bintang
7.01.01.2.06.02	Penyediaan Peralatan dan Perlengkapan Kantor	Pengadaan Peralatan dan Perlengkapan Kantor				6 Unit	37,000,000	Kab. Lampung Selatan, Tanjung Bintang, Jati Baru	Dana Transfer Umum-Dana Alokasi Umum		5. Peningkatan Profesionalisme Aparatur Daerah untuk Mewujudkan Tatakelola Pemerintahan yang Baik, Bersih dan Berwibawa	Aparatur PNS dan Honorer Kec. Tanjung Bintang	6 Unit	40,700,000	Kecamatan Tanjung Bintang
7.01.01.2.06.03	Penyediaan Peralatan Rumah Tangga	Peralatan Rumah Tangga				12 Bulan	8,015,400	Kab. Lampung Selatan, Tanjung Bintang, Jati Baru	Dana Transfer Umum-Dana Alokasi Umum		5. Peningkatan Profesionalisme Aparatur Daerah untuk Mewujudkan Tatakelola Pemerintahan yang Baik, Bersih dan Berwibawa	Aparatur PNS dan Honorer Kec. Tanjung Bintang	12 Bulan	8,816,940	Kecamatan Tanjung Bintang
7.01.01.2.06.04	Penyediaan Bahan Logistik Kantor	Alat Tulis Kantor				12 Bulan	24,528,200	Kab. Lampung Selatan, Tanjung Bintang, Jati Baru	Dana Transfer Umum-Dana Alokasi Umum		5. Peningkatan Profesionalisme Aparatur Daerah untuk Mewujudkan Tatakelola Pemerintahan yang Baik, Bersih dan Berwibawa	Aparatur PNS dan Honorer Kec. Tanjung Bintang	12 Bulan	26,981,020	Kecamatan Tanjung Bintang
7.01.01.2.06.05	Penyediaan Barang Cetak dan Penggandaan	Cetak dan Penggandaan				12 Bulan	14,038,000	Kab. Lampung Selatan, Tanjung Bintang, Jati Baru	Dana Transfer Umum-Dana Alokasi Umum		5. Peningkatan Profesionalisme Aparatur Daerah untuk Mewujudkan Tatakelola Pemerintahan yang Baik, Bersih dan Berwibawa	Aparatur PNS dan Honorer Kec. Tanjung Bintang	12 Bulan	15,441,800	Kecamatan Tanjung Bintang

**Penetapan Rencana Kerja Pemerintah Daerah (RKPD)
Kabupaten Lampung Selatan
Tahun 2022**

Kode	Urusan/ Bidang Urusan/ Program/ Kegiatan/ Sub Kegiatan	Indikator Program/ Kegiatan/ Sub Kegiatan	Target Akhir Periode RPJMD	Realisasi Capaian RKPD Tahun 2020	Prakiraan Capaian Target RKPD Tahun 2021	Capaian Kinerja dan Kerangka Pendanaan						Kelompok Sasaran	Prakiraan Maju Rencana Tahun 2023		Perangkat Daerah Penanggung Jawab
						Target 2022	Pagu Indikatif	Lokasi	Sumber Dana	Prioritas			Target	Pagu Indikatif	
										Nasional	Daerah				
7 01 01 2.06 06	Penyediaan Bahan Bacaan dan Peraturan Perundang-undangan	Koran harian dan mingguan				12 Bulan	6,000,000	Kab. Lampung Selatan, Tanjung Bintang, Jati Baru	Dana Transfer Umum-Dana Alokasi Umum		5. Peningkatan Profesionalisme Aparatur Daerah untuk Mewujudkan Tatakelola Pemerintahan yang Baik, Bersih dan Berwibawa	Aparatur PNS dan Honorer Kec. Tanjung Bintang	12 Bulan	6,600,000	Kecamatan Tanjung Bintang
7 01 01 2.06 08	Fasilitasi Kunjungan Tamu	Fasilitasi Makan Minum Rapat Kantor dan Jamuan Tamu				13 Kali	49,000,000	Kab. Lampung Selatan, Tanjung Bintang, Jati Baru	Dana Transfer Umum-Dana Alokasi Umum		5. Peningkatan Profesionalisme Aparatur Daerah untuk Mewujudkan Tatakelola Pemerintahan yang Baik, Bersih dan Berwibawa	Aparatur PNS dan Honorer Kec. Tanjung Bintang	13 Kali	53,900,000	Kecamatan Tanjung Bintang
7 01 01 2.06 09	Penyelenggaraan Rapat Koordinasi dan Konsultasi SKPD	Perjalanan Dinas Luar dan Dalam Daerah				36 Kali	5,400,000	Kab. Lampung Selatan, Tanjung Bintang, Jati Baru	Dana Transfer Umum-Dana Alokasi Umum		5. Peningkatan Profesionalisme Aparatur Daerah untuk Mewujudkan Tatakelola Pemerintahan yang Baik, Bersih dan Berwibawa	Aparatur PNS dan Honorer Kec. Tanjung Bintang	36 Kali	5,940,000	Kecamatan Tanjung Bintang
7 01 01 2.07	Pengadaan Barang Milik Daerah Penunjang Urusan Pemerintah Daerah	Pengadaan Barang Milik Daerah	Unit		Unit	5 Unit	13,393,500						5 Unit	14,732,850	
7 01 01 2.07 05	Pengadaan Mebel	Mebeulair Kantor				5 Unit	13,393,500	Kab. Lampung Selatan, Tanjung Bintang, Jati Baru	Dana Transfer Umum-Dana Alokasi Umum		5. Peningkatan Profesionalisme Aparatur Daerah untuk Mewujudkan Tatakelola Pemerintahan yang Baik, Bersih dan Berwibawa	Aparatur PNS dan Honorer Kec. Tanjung Bintang	5 Unit	14,732,850	Kecamatan Tanjung Bintang
7 01 01 2.08	Penyediaan Jasa Penunjang Urusan Pemerintahan Daerah	Penyediaan Jasa Penunjang Urusan Pemerintahan Daerah	Bulan		Bulan	12 Bulan	37,200,000						12 Bulan	40,920,000	
7 01 01 2.08 02	Penyediaan Jasa Komunikasi, Sumber Daya Air dan Listrik	Rekening Telepon, Internet, Air & Listrik Kantor				12 Bulan	37,200,000	Kab. Lampung Selatan, Tanjung Bintang, Jati Baru	Dana Transfer Umum-Dana Alokasi Umum		5. Peningkatan Profesionalisme Aparatur Daerah untuk Mewujudkan Tatakelola Pemerintahan yang Baik, Bersih dan Berwibawa	Aparatur PNS dan Honorer Kec. Tanjung Bintang	12 Bulan	40,920,000	Kecamatan Tanjung Bintang
7 01 01 2.09	Pemeliharaan Barang Milik Daerah Penunjang Urusan Pemerintahan Daerah	Pemeliharaan Barang Milik Daerah Penunjang Urusan Pemerintahan Daerah	Unit		Unit	27 Unit	80,920,000						27 Unit	89,012,000	

**Penetapan Rencana Kerja Pemerintah Daerah (RKPD)
Kabupaten Lampung Selatan
Tahun 2022**

Kode	Urusan/ Bidang Urusan/ Program/ Kegiatan/ Sub Kegiatan	Indikator Program/ Kegiatan/ Sub Kegiatan	Target Akhir Periode RPJMD	Realisasi Capaian RKPD Tahun 2020	Prakiraan Capaian Target RKPD Tahun 2021	Capaian Kinerja dan Kerangka Pendanaan						Kelompok Sasaran	Prakiraan Maju Rencana Tahun 2023		Perangkat Daerah Penanggung Jawab
						Target 2022	Pagu Indikatif	Lokasi	Sumber Dana	Prioritas			Target	Pagu Indikatif	
										Nasional	Daerah				
7 01 01 2.09 01	Penyediaan Jasa Pemeliharaan, Biaya Pemeliharaan dan Pajak Kendaraan Perorangan Dinas atau Kendaraan Dinas Jabatan	Pemeliharaan rutin/berkala dan Pajak Kendaraan Perorangan Dinas atau Kendaraan Dinas Jabatan				3 Unit	40,720,000	Kab. Lampung Selatan, Tanjung Bintang, Jati Baru	Dana Transfer Umum-Dana Alokasi Umum		5. Peningkatan Profesionalisme Aparatur Daerah untuk Mewujudkan Tatakelola Pemerintahan yang Baik, Bersih dan Berwibawa	Aparatur PNS dan Honorer Kec. Tanjung Bintang	3 Unit	44,792,000	Kecamatan Tanjung Bintang
7 01 01 2.09 06	Pemeliharaan Peralatan dan Mesin Lainnya	Pemeliharaan Peralatan Kantor				12 Bulan	10,200,000	Kab. Lampung Selatan, Tanjung Bintang, Jati Baru	Dana Transfer Umum-Dana Alokasi Umum		5. Peningkatan Profesionalisme Aparatur Daerah untuk Mewujudkan Tatakelola Pemerintahan yang Baik, Bersih dan Berwibawa	Aparatur PNS dan Honorer Kec. Tanjung Bintang	12 Bulan	11,220,000	Kecamatan Tanjung Bintang
7 01 01 2.09 09	Pemeliharaan/Rehabilitasi Gedung Kantor dan Bangunan Lainnya	Rehab Gedung Kantor				1 Unit	5,000,000	Kab. Lampung Selatan, Tanjung Bintang, Jati Baru	Dana Transfer Umum-Dana Alokasi Umum		5. Peningkatan Profesionalisme Aparatur Daerah untuk Mewujudkan Tatakelola Pemerintahan yang Baik, Bersih dan Berwibawa	Aparatur PNS dan Honorer Kec. Tanjung Bintang	1 Unit	5,500,000	Kecamatan Tanjung Bintang
7 01 01 2.09 11	Pemeliharaan/Rehabilitasi Sarana dan Prasarana Pendukung Gedung Kantor atau Bangunan Lainnya	Pemeliharaan Sarana dan Prasarana Pendukung Gedung Kantor				1 Unit	25,000,000	Kab. Lampung Selatan, Tanjung Bintang, Jati Baru	Dana Transfer Umum-Dana Alokasi Umum		5. Peningkatan Profesionalisme Aparatur Daerah untuk Mewujudkan Tatakelola Pemerintahan yang Baik, Bersih dan Berwibawa	Aparatur PNS dan Honorer Kec. Tanjung Bintang	1 Unit	27,500,000	Kecamatan Tanjung Bintang
7 01 03	PROGRAM PEMBERDAYAAN MASYARAKAT DESA DAN KELURAHAN	Persentase Masyarakat Miskin yang diberdayakan	%		%	100 %	232,009,600						100 %	255,210,560	
7 01 03 2.01	Koordinasi Kegiatan Pemberdayaan Desa	Jumlah desa yang dilakukan pemberdayaan di wilayah kecamatan	Desa		Desa	16 Desa	108,678,600						16 Desa	119,546,460	
7 01 03 2.01 01	Peningkatan Partisipasi Masyarakat dalam Forum Musyawarah Perencanaan Pembangunan di Desa	Musrenbang RKPD Tingkat Kecamatan				1 Kegiatan	67,778,600	Kab. Lampung Selatan, Tanjung Bintang, Jati Baru	Dana Transfer Umum-Dana Alokasi Umum		1. Peningkatan Kualitas Pembangunan Infrastruktur Kabupaten dan Desa	Masyarakat dan Desa se - Kecamatan Tanjung Bintang	1 Kegiatan	74,556,460	Kecamatan Tanjung Bintang

**Penetapan Rencana Kerja Pemerintah Daerah (RKPD)
Kabupaten Lampung Selatan
Tahun 2022**

Kode	Urusan/ Bidang Urusan/ Program/ Kegiatan/ Sub Kegiatan	Indikator Program/ Kegiatan/ Sub Kegiatan	Target Akhir Periode RPJMD	Realisasi Capaian RKPD Tahun 2020	Prakiraan Capaian Target RKPD Tahun 2021	Capaian Kinerja dan Kerangka Pendanaan						Kelompok Sasaran	Prakiraan Maju Rencana Tahun 2023		Perangkat Daerah Penanggung Jawab
						Target 2022	Pagu Indikatif	Lokasi	Sumber Dana	Prioritas			Target	Pagu Indikatif	
										Nasional	Daerah				
7 01 03 2.01 03	Peningkatan Efektifitas Kegiatan Pemberdayaan Masyarakat di Wilayah Kecamatan	Pembangunan desa melalui pembinaan dan lomba desa, dan Sosialisasi Stunting				2 Kegiatan	40,900,000	Kab. Lampung Selatan, Tanjung Bintang, Semua Kelurahan	Dana Transfer Umum- Dana Alokasi Umum		1. Peningkatan Kualitas Pembangunan Infrastruktur Kabupaten dan Desa	Masyarakat dan Desa se - Kecamatan Tanjung Bintang	2 Kegiatan	44,990,000	Kecamatan Tanjung Bintang
7 01 03 2.03	Pemberdayaan Lembaga Kemasyarakatan Tingkat Kecamatan	Jumlah Lembaga Kemasyarakatan Tingkat Kecamatan yang diberdayakan (Lembaga) Terlaksananya Pemberdayaan Lembaga Kemasyarakatan Tingkat Kecamatan	Lembaga Kegiatan		Lembaga Kegiatan	16 Lembaga 3 Kegiatan	123,331,000						16 Lembaga 3 Kegiatan	135,664,100	
7 01 03 2.03 04	Fasilitasi Pengembangan Usaha Ekonomi Masyarakat	Pembinaan UMKM, Partisipasi dalam Pameran Promosi Pembangunan, Partisipasi dalam Pameran Promosi Pembangunan Tingkat Kecamatan				3 Kegiatan	123,331,000	Kab. Lampung Selatan, Tanjung Bintang, Jati Baru	Dana Transfer Umum- Dana Alokasi Umum	Memperkuat Infrastruktur Untuk Mendukung Pengembangan Ekonomi Dan Pelayanan Dasar	3. Penurunan Kemiskinan melalui Efektivitas Bantuan Sosial dan Peningkatan Kinerja Sektor Pertanian, Perikanan, Pariwisata, Perdagangan dan UMKM	Masyarakat dan Desa se - Kecamatan Tanjung Bintang	3 Kegiatan	135,664,100	Kecamatan Tanjung Bintang
7 01 04	PROGRAM KOORDINASI KETENTERAMAN DAN KETERTIBAN UMUM	Persentase kegiatan koordinasi dengan pihak terkait dalam upaya peningkatan ketenteraman dan ketertiban umum	%		%	100 %	112,211,000						100 %	123,432,100	
7 01 04 2.01	Koordinasi Upaya Penyelenggaraan Ketenteraman dan Ketertiban Umum	Koordinasi dengan pihak terkait dalam Upaya peningkatan Ketenteraman dan Ketertiban Umum	Kegiatan		Kegiatan	3 Kegiatan	112,211,000						3 Kegiatan	123,432,100	
7 01 04 2.01 01	Sinergitas dengan Kepolisian Negara Republik Indonesia, Tentara Nasional Indonesia dan Instansi Vertikal di Wilayah Kecamatan	Partisipasi Masyarakat dalam Perlindungan Masyarakat				1 Kegiatan	10,517,000	Kab. Lampung Selatan, Tanjung Bintang, Jati Baru	Dana Transfer Umum- Dana Alokasi Umum	Meningkatkan Sumber Daya Manusia Yang Berkualitas Dan Berdaya Saing	5. Peningkatan Profesionalisme Aparatur Daerah untuk Mewujudkan Tatakelola Pemerintahan yang Baik, Bersih dan Berwibawa	Masyarakat dan Desa se - Kecamatan Tanjung Bintang	1 Kegiatan	11,568,700	Kecamatan Tanjung Bintang

**Penetapan Rencana Kerja Pemerintah Daerah (RKPD)
Kabupaten Lampung Selatan
Tahun 2022**

Kode	Urusan/ Bidang Urusan/ Program/ Kegiatan/ Sub Kegiatan	Indikator Program/ Kegiatan/ Sub Kegiatan	Target Akhir Periode RPJMD	Realisasi Capaian RKPD Tahun 2020	Prakiraan Capaian Target RKPD Tahun 2021	Capaian Kinerja dan Kerangka Pendanaan						Kelompok Sasaran	Prakiraan Maju Rencana Tahun 2023		Perangkat Daerah Penanggung Jawab
						Target 2022	Pagu Indikatif	Lokasi	Sumber Dana	Prioritas			Target	Pagu Indikatif	
										Nasional	Daerah				
7 01 04 2.01 02	Harmonisasi Hubungan Dengan Tokoh Agama dan Tokoh Masyarakat	MTQ, Pengajian Akbar dan Safari Ramadhan				3 Kegiatan	101,694,000	Kab. Lampung Selatan, Tanjung Bintang, Jati Baru	Dana Transfer Umum-Dana Alokasi Umum	Meningkatkan Sumber Daya Manusia Yang Berkualitas Dan Berdaya Saing	5. Peningkatan Profesionalisme Aparatur Daerah untuk Mewujudkan Tatakelola Pemerintahan yang Baik, Bersih dan Berwibawa	Masyarakat dan Desa se - Kecamatan Tanjung Bintang	3 Kegiatan	111,863,400	Kecamatan Tanjung Bintang
7 01 06	PROGRAM PEMBINAAN DAN PENGAWASAN PEMERINTAHAN DESA	Persentase jumlah pemerintahan desa yang dibina (%)	%		%	100 %	49,585,000						100 %	54,543,500	
7 01 06 2.01	Fasilitasi, Rekomendasi dan Koordinasi Pembinaan dan Pengawasan Pemerintahan Desa	Monitoring, Fasilitasi, dan Koordinasi Pembinaan dan Pengawasan Pemerintahan Desa	Kali		Kali	5 Kali	49,585,000						5 Kali	54,543,500	
7 01 06 2.01 01	Fasilitasi Penyusunan Peraturan Desa dan Peraturan Kepala Desa	Fasilitasi Penyusunan Peraturan Desa dan Peraturan Kepala Desa				1 Kali	9,917,000	Kab. Lampung Selatan, Tanjung Bintang, Jati Baru	Dana Transfer Umum-Dana Alokasi Umum		5. Peningkatan Profesionalisme Aparatur Daerah untuk Mewujudkan Tatakelola Pemerintahan yang Baik, Bersih dan Berwibawa	Masyarakat dan Desa se - Kecamatan Tanjung Bintang	1 Kali	10,908,700	Kecamatan Tanjung Bintang
7 01 06 2.01 02	Fasilitasi Administrasi Tata Pemerintahan Desa	Fasilitasi Administrasi Tata Pemerintahan Desa				1 Kali	9,917,000	Kab. Lampung Selatan, Tanjung Bintang, Jati Baru	Dana Transfer Umum-Dana Alokasi Umum		5. Peningkatan Profesionalisme Aparatur Daerah untuk Mewujudkan Tatakelola Pemerintahan yang Baik, Bersih dan Berwibawa	Masyarakat dan Desa se - Kecamatan Tanjung Bintang	1 Kali	10,908,700	Kecamatan Tanjung Bintang
7 01 06 2.01 07	Fasilitasi Pelaksanaan Tugas dan Fungsi Badan Permusyawaratan Desa	Fasilitasi Pelaksanaan Tugas dan Fungsi Badan Permusyawaratan Desa				1 Kali	9,917,000	Kab. Lampung Selatan, Tanjung Bintang, Jati Baru	Dana Transfer Umum-Dana Alokasi Umum		5. Peningkatan Profesionalisme Aparatur Daerah untuk Mewujudkan Tatakelola Pemerintahan yang Baik, Bersih dan Berwibawa	Masyarakat dan Desa se - Kecamatan Tanjung Bintang	1 Kali	10,908,700	Kecamatan Tanjung Bintang
7 01 06 2.01 12	Fasilitasi Pelaksanaan Tugas, Fungsi, dan Kewajiban Lembaga Kemasyarakatan	Fasilitasi Pelaksanaan Tugas, Fungsi dan Kewajiban Lembaga Kemasyarakatan				1 Kali	9,917,000	Kab. Lampung Selatan, Tanjung Bintang, Jati Baru	Dana Transfer Umum-Dana Alokasi Umum		5. Peningkatan Profesionalisme Aparatur Daerah untuk Mewujudkan Tatakelola Pemerintahan yang Baik, Bersih dan Berwibawa	Masyarakat dan Desa se - Kecamatan Tanjung Bintang	1 Kali	10,908,700	Kecamatan Tanjung Bintang

**Penetapan Rencana Kerja Pemerintah Daerah (RKPD)
Kabupaten Lampung Selatan
Tahun 2022**

Kode	Urusan/ Bidang Urusan/ Program/ Kegiatan/ Sub Kegiatan	Indikator Program/ Kegiatan/ Sub Kegiatan	Target Akhir Periode RPJMD	Realisasi Capaian RKPD Tahun 2020	Prakiraan Capaian Target RKPD Tahun 2021	Capaian Kinerja dan Kerangka Pendanaan						Kelompok Sasaran	Prakiraan Maju Rencana Tahun 2023		Perangkat Daerah Penanggung Jawab
						Target 2022	Pagu Indikatif	Lokasi	Sumber Dana	Prioritas			Target	Pagu Indikatif	
										Nasional	Daerah				
7 01 06 2.01 15	Fasilitasi Penataan, Pemanfaatan, dan Pendayagunaan Ruang Desa Serta Penetapan dan Penegasan Batas Desa	Fasilitasi Penataan, Pemanfaatan, dan Pendayagunaan Ruang Desa serta Penetapan dan Penegasan Batas Desa				1 Kali	9,917,000	Kab. Lampung Selatan, Tanjung Bintang, Jati Baru	Dana Transfer Umum- Dana Alokasi Umum	5. Peningkatan Profesionalisme Aparatur Daerah untuk Mewujudkan Tatakelola Pemerintahan yang Baik, Bersih dan Berwibawa	Masyarakat dan Desa se - Kecamatan Tanjung Bintang	1 Kali	10,908,700	Kecamatan Tanjung Bintang	
TOTAL							2,281,565,200						2,414,034,296		

**Penetapan Rencana Kerja Pemerintah Daerah (RKPD)
Kabupaten Lampung Selatan
Tahun 2022**

Kode	Urusan/ Bidang Urusan/ Program/ Kegiatan/ Sub Kegiatan	Indikator Program/ Kegiatan/ Sub Kegiatan	Target Akhir Periode RPJMD	Realisasi Capaian RKPD Tahun 2020	Prakiraan Capaian Target RKPD Tahun 2021	Capaian Kinerja dan Kerangka Pendanaan						Kelompok Sasaran	Prakiraan Maju Rencana Tahun 2023		Perangkat Daerah Penanggung Jawab
						Target 2022	Pagu Indikatif	Lokasi	Sumber Dana	Prioritas			Target	Pagu Indikatif	
										Nasional	Daerah				
7 01 01 2.02 01	Penyediaan Gaji dan Tunjangan ASN	Pembayaran Gaji dan Tunjangan ASN				12 Bulan	3,313,892,000	Kab. Lampung Selatan, Kalianda, Semua Kelurahan	Dana Transfer Umum - Dana Alokasi Umum			Kecamatan Kalianda	12 Bulan	3,399,638,000	Kecamatan Kalianda
7 01 01 2.02 02	Penyediaan Administrasi Pelaksanaan Tugas ASN	Dokumen Administrasi Pelaksanaan Tugas ASN				12 Bulan	2,092,303,700	Kab. Lampung Selatan, Kalianda, Semua Kelurahan	Dana Transfer Umum- Dana Alokasi Umum			Kecamatan Kalianda	12 Bulan	2,092,303,700	Kecamatan Kalianda
7 01 01 2.02 05	Koordinasi dan Penyusunan Laporan Keuangan Akhir Tahun SKPD	Laporan Penatausahaan dan Pengujian/Verifikasi Keuangan SKPD				1 Dokumen	4,660,000	Kab. Lampung Selatan, Kalianda, Semua Kelurahan	Dana Transfer Umum- Dana Alokasi Umum			Kecamatan Kalianda	1 Dokumen	5,000,000	Kecamatan Kalianda
7 01 01 2.02 07	Koordinasi dan Penyusunan Laporan Keuangan Bulanan/Triwulanan/Semesteran SKPD	Dokumen Laporan Realisasi Keuangan Bulanan/Triwulanan/Semesteran SKPD				18 Dokumen	4,660,000	Kab. Lampung Selatan, Kalianda, Semua Kelurahan	Dana Transfer Umum- Dana Alokasi Umum			Kecamatan Kalianda	18 Dokumen	5,000,000	Kecamatan Kalianda
7 01 01 2.05	Administrasi Kepegawaian Perangkat Daerah	Persentase Penyelenggaraan Administrasi Kepegawaian Perangkat Daerah	%		%	100 %	17,664,000						100 %	17,986,000	
7 01 01 2.05 02	Pengadaan Pakaian Dinas Beserta Atribut Kelengkapannya	Belanja Pakaian - pakaian dinas beserta atribut kelengkapannya				80 stel	17,664,000	Kab. Lampung Selatan, Kalianda, Semua Kelurahan	Dana Transfer Umum- Dana Alokasi Umum			Kecamatan Kalianda	80 stel	17,986,000	Kecamatan Kalianda
7 01 01 2.06	Administrasi Umum Perangkat Daerah	Persentase Penyelenggaraan Administrasi Umum Perangkat Daerah	%		%	100 %	358,078,800						100 %	360,359,000	
7 01 01 2.06 01	Penyediaan Komponen Instalasi Listrik/Penerangan Bangunan Kantor	Alat-alat listrik dan komponen listrik kantor				12 Bulan	7,809,800	Kab. Lampung Selatan, Kalianda, Semua Kelurahan	Dana Transfer Umum- Dana Alokasi Umum			Kecamatan Kalianda	12 Bulan	8,095,000	Kecamatan Kalianda
7 01 01 2.06 02	Penyediaan Peralatan dan Perlengkapan Kantor	Peralatan dan perlengkapan kantor				11 unit	100,099,000	Kab. Lampung Selatan, Kalianda, Semua Kelurahan	Dana Transfer Umum- Dana Alokasi Umum			Kecamatan Kalianda	11 unit	36,000,000	Kecamatan Kalianda

**Penetapan Rencana Kerja Pemerintah Daerah (RKPD)
Kabupaten Lampung Selatan
Tahun 2022**

Kode	Urusan/ Bidang Urusan/ Program/ Kegiatan/ Sub Kegiatan	Indikator Program/ Kegiatan/ Sub Kegiatan	Target Akhir Periode RPJMD	Realisasi Capaian RKPD Tahun 2020	Prakiraan Capaian Target RKPD Tahun 2021	Capaian Kinerja dan Kerangka Pendanaan						Kelompok Sasaran	Prakiraan Maju Rencana Tahun 2023		Perangkat Daerah Penanggung Jawab
						Target 2022	Pagu Indikatif	Lokasi	Sumber Dana	Prioritas			Target	Pagu Indikatif	
										Nasional	Daerah				
7 01 01 2.08 02	Penyediaan Jasa Komunikasi, Sumber Daya Air dan Listrik	Rekening Internet, Air dan Listrik Kantor				12 Bulan	44,400,000	Kab. Lampung Selatan, Kalianda, Semua Kelurahan	Dana Transfer Umum-Dana Alokasi Umum			Kecamatan Kalianda	12 Bulan	48,840,000	Kecamatan Kalianda
7 01 01 2.09	Pemeliharaan Barang Milik Daerah Penunjang Urusan Pemerintahan Daerah	Pemeliharaan Barang Milik Daerah Penunjang Urusan Pemerintahan Daerah	Unit		Unit	34 Unit	88,570,000						34 Unit	131,900,000	
7 01 01 2.09 01	Penyediaan Jasa Pemeliharaan, Biaya Pemeliharaan dan Pajak Kendaraan Perorangan Dinas atau Kendaraan Dinas Jabatan	Jumlah Kendaraan Dinas Jabatan yang dipelihara				17 unit	57,870,000	Kab. Lampung Selatan, Kalianda, Semua Kelurahan	Dana Transfer Umum-Dana Alokasi Umum			Kecamatan Kalianda	17 unit	98,500,000	Kecamatan Kalianda
7 01 01 2.09 06	Pemeliharaan Peralatan dan Mesin Lainnya	Pemeliharaan Peralatan Kantor				12 Bulan	5,700,000	Kab. Lampung Selatan, Kalianda, Semua Kelurahan	Dana Transfer Umum-Dana Alokasi Umum			Kecamatan Kalianda	12 Bulan	8,400,000	Kecamatan Kalianda
7 01 01 2.09 09	Pemeliharaan/Rehabilitasi Gedung Kantor dan Bangunan Lainnya	Rehab Gedung Kantor				2 unit	25,000,000	Kab. Lampung Selatan, Kalianda, Semua Kelurahan	Dana Transfer Umum-Dana Alokasi Umum			Kecamatan Kalianda	2 unit	25,000,000	Kecamatan Kalianda
7 01 03	PROGRAM PEMBERDAYAAN MASYARAKAT DESA DAN KELURAHAN	Persentase Masyarakat Desa/Kelurahan yang diberdayakan	%		%	100 %	2,084,086,200						100 %	2,095,488,700	
7 01 03 2.01	Koordinasi Kegiatan Pemberdayaan Desa	Jumlah kegiatan pemberdayaan desa di wilayah kecamatan (Orang/Kegiatan)	Kegiatan		Kegiatan	2 Kegiatan	101,022,500						2 Kegiatan	112,425,000	
7 01 03 2.01 01	Peningkatan Partisipasi Masyarakat dalam Forum Musyawarah Perencanaan Pembangunan di Desa	Masyarakat/Tokoh desa yang hadir pada Musrenbang Kecamatan				1800 Orang	84,965,000	Kab. Lampung Selatan, Kalianda, Semua Kelurahan	Dana Transfer Umum-Dana Alokasi Umum			Kecamatan Kalianda	1800 Orang	94,760,000	Kecamatan Kalianda
7 01 03 2.01 03	Peningkatan Efektifitas Kegiatan Pemberdayaan Masyarakat di Wilayah Kecamatan	Jumlah Pemberdayaan Masyarakat di wilayah Kecamatan				1 Kegiatan	16,057,500	Kab. Lampung Selatan, Kalianda, Semua Kelurahan	Dana Transfer Umum - Dana Alokasi Umum			Kecamatan Kalianda	1 Kegiatan	17,665,000	Kecamatan Kalianda
7 01 03 2.02	Kegiatan Pemberdayaan Kelurahan	Persentase Pembangunan Sarana dan Prasarana Kelurahan	%		%	100 %	1,876,108,200						100 %	1,876,108,200	

**Penetapan Rencana Kerja Pemerintah Daerah (RKPD)
Kabupaten Lampung Selatan
Tahun 2022**

Kode	Urusan/ Bidang Urusan/ Program/ Kegiatan/ Sub Kegiatan	Indikator Program/ Kegiatan/ Sub Kegiatan	Target Akhir Periode RPJMD	Realisasi Capaian RKPD Tahun 2020	Prakiraan Capaian Target RKPD Tahun 2021	Capaian Kinerja dan Kerangka Pendanaan						Kelompok Sasaran	Prakiraan Maju Rencana Tahun 2023		Perangkat Daerah Penanggung Jawab
						Target 2022	Pagu Indikatif	Lokasi	Sumber Dana	Prioritas			Target	Pagu Indikatif	
										Nasional	Daerah				
7 01 03 2.02 01	Peningkatan Partisipasi Masyarakat dalam Forum Musyawarah Perencanaan Pembangunan di Kelurahan	Masyarakat/tokoh desa yang hadir pada Musrenbang Kelurahan				520 Orang	21,386,200	Kab. Lampung Selatan, Kalianda, Semua Kelurahan	Dana Transfer Umum-Dana Alokasi Umum			4 Kelurahan	520 Orang	21,386,200	Kecamatan Kalianda
7 01 03 2.02 02	Pembangunan Sarana dan Prasarana Kelurahan	Sarana dan Prasarana Kelurahan				3 Jenis	1,685,000,000	Kab. Lampung Selatan, Kalianda, Semua Kelurahan	Dana Transfer Umum-Dana Alokasi Umum		1. Peningkatan Kualitas Pembangunan Infrastruktur Kabupaten dan Desa	4 Kelurahan	3 Jenis	1,685,000,000	Kecamatan Kalianda
7 01 03 2.02 03	Pemberdayaan Masyarakat di Kelurahan	Pemberdayaan Masyarakat				4 Kelurahan	169,722,000	Kab. Lampung Selatan, Kalianda, Semua Kelurahan	Dana Transfer Umum-Dana Alokasi Umum			4 Kelurahan	4 Kelurahan	169,722,000	Kecamatan Kalianda
7 01 03 2.03	Pemberdayaan Lembaga Kemasyarakatan Tingkat Kecamatan	kegiatan pemberdayaan Kemasyarakatan Tingkat Kecamatan	Kegiatan		Kegiatan	4 Kegiatan	106,955,500						4 Kegiatan	106,955,500	
7 01 03 2.03 04	Fasilitasi Pengembangan Usaha Ekonomi Masyarakat	Usaha Ekonomi Masyarakat yang dibina (usaha kecil mikro)				4 Kegiatan	106,955,500	Kab. Lampung Selatan, Kalianda, Semua Kelurahan	Dana Transfer Umum-Dana Alokasi Umum			Kecamatan Kalianda	4 Kegiatan	106,955,500	Kecamatan Kalianda
7 01 04	PROGRAM KOORDINASI KETENTERAMAN DAN KETERTIBAN UMUM	Persentase Perda/Perkada yang kewenangan Penegakannya sudah di delegasikan ke Kecamatan yang ditegakkan sesuai dengan Standar	%		%	100 %	286,093,300						100 %	340,518,400	
7 01 04 2.01	Koordinasi Upaya Penyelenggaraan Ketenteraman dan Ketertiban Umum	Jumlah Koordinasi dengan Pihak Terkait dalam Upaya Peningkatan Ketenteraman dan Ketertiban Umum (Kegiatan)	Kegiatan		Kegiatan	6 Kegiatan	230,240,500						6 Kegiatan	284,665,600	
7 01 04 2.01 02	Harmonisasi Hubungan Dengan Tokoh Agama dan Tokoh Masyarakat	Tokoh Agama dan Tokoh Masyarakat yang dibina				1.95 Orang	230,240,500	Kab. Lampung Selatan, Kalianda, Semua Kelurahan	Dana Transfer Umum-Dana Alokasi Umum			Tokoh agama dan masyarakat	1.95 Orang	284,665,600	Kecamatan Kalianda

**Penetapan Rencana Kerja Pemerintah Daerah (RKPD)
Kabupaten Lampung Selatan
Tahun 2022**

Kode	Urusan/ Bidang Urusan/ Program/ Kegiatan/ Sub Kegiatan	Indikator Program/ Kegiatan/ Sub Kegiatan	Target Akhir Periode RPJMD	Realisasi Capaian RKPD Tahun 2020	Prakiraan Capaian Target RKPD Tahun 2021	Capaian Kinerja dan Kerangka Pendanaan						Kelompok Sasaran	Prakiraan Maju Rencana Tahun 2023		Perangkat Daerah Penanggung Jawab
						Target 2022	Pagu Indikatif	Lokasi	Sumber Dana	Prioritas			Target	Pagu Indikatif	
										Nasional	Daerah				
7 01 04 2.03	Koordinasi Upaya Penyelenggaraan Ketentraman dan Ketertiban Umum	Jumlah Koordinasi dengan Pihak Terkait dalam Upaya Peningkatan Ketentraman dan Ketertiban Umum (Kegiatan)	Kegiatan		Kegiatan	1 Kegiatan	55,852,800						1 Kegiatan	55,852,800	
7 01 04 2.03 01	Sinergitas dengan Kepolisian Negara Republik Indonesia, Tentara Nasional Indonesia dan Instansi Vertikal di Wilayah Kecamatan	Koordinasi Forkopimcam				4 Kali	55,852,800	Kab. Lampung Selatan, Kalianda, Semua Kelurahan	Dana Transfer Umum-Dana Alokasi Umum			0	4 Kali	55,852,800	Kecamatan Kalianda
7 01 05	PROGRAM PENYELENGGARAAN URUSAN PEMERINTAHAN UMUM	Persentase Urusan Pemerintahan Umum yang diselenggarakan (%)	%		%	100 %	106,370,000						100 %	106,370,000	
7 01 05 2.01	Penyelenggaraan Urusan Pemerintahan Umum sesuai Penugasan Kepala Daerah	Fasilitasi, koordinasi dan pembinaan (bimtek, sosialisasi, konsultasi) terkait penyelenggaraan urusan pemerintahan umum (kegiatan)	Kegiatan		Kegiatan	3 Kegiatan	106,370,000						3 Kegiatan	106,370,000	
7 01 05 2.01 02	Fasilitasi, Koordinasi dan Pembinaan (Bimtek, Sosialisasi, Konsultasi) Wawasan Kebangsaan dan Ketahanan Nasional	Fasilitasi, Koordinasi dan Pembinaan (bimtek, sosialisasi, konsultasi) terkait penyelenggaraan urusan pemerintahan umum (kegiatan)				2 kegiatan	81,680,000	Kab. Lampung Selatan, Kalianda, Semua Kelurahan	Dana Transfer Umum-Dana Alokasi Umum			4 Kelurahan	2 kegiatan	81,680,000	Kecamatan Kalianda
7 01 05 2.01 03	Pembinaan Persatuan dan Kesatuan Bangsa	Pembinaan Persatuan dan Kesatuan Bangsa				4 kali	24,690,000	Kab. Lampung Selatan, Kalianda, Semua Kelurahan	Dana Transfer Umum-Dana Alokasi Umum			4 Kelurahan	4 kali	24,690,000	Kecamatan Kalianda
TOTAL							8,441,178,000							8,650,703,800	

**Penetapan Rencana Kerja Pemerintah Daerah (RKPD)
Kabupaten Lampung Selatan
Tahun 2022**

Kode	Urusan/ Bidang Urusan/ Program/ Kegiatan/ Sub Kegiatan	Indikator Program/ Kegiatan/ Sub Kegiatan	Target Akhir Periode RPJMD	Realisasi Capaian RKPD Tahun 2020	Prakiraan Capaian Target RKPD Tahun 2021	Capaian Kinerja dan Kerangka Pendanaan						Kelompok Sasaran	Prakiraan Maju Rencana Tahun 2023		Perangkat Daerah Penanggung Jawab
						Target 2022	Pagu Indikatif	Lokasi	Sumber Dana	Prioritas			Target	Pagu Indikatif	
										Nasional	Daerah				
7 01 01 2.01 05	Koordinasi dan Penyusunan Perubahan DPA-SKPD	DPA - SKPD Perubahan				1 Dokumen	3,468,500	Kab. Lampung Selatan, Sidomulyo, Sidorejo	Dana Transfer Umum- Dana Alokasi Umum	5. Peningkatan Profesionalisme Aparatur Daerah untuk Mewujudkan Tatakelola Pemerintahan yang Baik, Bersih dan Berwibawa	Dokumen Perencanaan, Penggangan, dan Evaluasi Kinerja Perangkat Daerah	1 Dokumen	0	Kecamatan Sidomulyo	
7 01 01 2.01 06	Koordinasi dan Penyusunan Laporan Capaian Kinerja dan Ikhtisar Realisasi Kinerja SKPD	Laporan Capaian Kinerja dan ikhtisar Realisasi Kinerja SKPD				2 Dokumen	5,000,000	Kab. Lampung Selatan, Sidomulyo, Sidorejo	Dana Transfer Umum- Dana Alokasi Umum	5. Peningkatan Profesionalisme Aparatur Daerah untuk Mewujudkan Tatakelola Pemerintahan yang Baik, Bersih dan Berwibawa	Dokumen Perencanaan, Penggangan, dan Evaluasi Kinerja Perangkat Daerah	2 Dokumen	7,880,400	Kecamatan Sidomulyo	
7 01 01 2.02	Administrasi Keuangan Perangkat Daerah	Terbayarnya Gaji dan Tunjangan	Bulan		Bulan	12 Bulan	1,837,940,300					12 Bulan	2,020,213,910		
7 01 01 2.02 01	Penyediaan Gaji dan Tunjangan ASN	Pembayaran Gaji dan Tunjangan ASN				12 Bulan	1,594,545,200	Kab. Lampung Selatan, Sidomulyo, Sidorejo	Dana Transfer Umum- Dana Alokasi Umum	Memperkuat Infrastruktur Untuk Mendukung Pengembangan Ekonomi Dan Pelayanan Dasar	5. Peningkatan Profesionalisme Aparatur Daerah untuk Mewujudkan Tatakelola Pemerintahan yang Baik, Bersih dan Berwibawa	Administrasi Keuangan	12 Bulan	1,753,999,720	Kecamatan Sidomulyo
7 01 01 2.02 02	Penyediaan Administrasi Pelaksanaan Tugas ASN	Dokumen Administrasi Pelaksanaan Tugas ASN				12 Bulan	232,323,100	Kab. Lampung Selatan, Sidomulyo, Sidorejo	Dana Transfer Umum- Dana Alokasi Umum	Memperkuat Infrastruktur Untuk Mendukung Pengembangan Ekonomi Dan Pelayanan Dasar	5. Peningkatan Profesionalisme Aparatur Daerah untuk Mewujudkan Tatakelola Pemerintahan yang Baik, Bersih dan Berwibawa	Administrasi Keuangan	12 Bulan	252,915,410	Kecamatan Sidomulyo
7 01 01 2.02 05	Koordinasi dan Penyusunan Laporan Keuangan Akhir Tahun SKPD	Dokumen Laporan Keuangan SKPD				1 Dokumen	5,000,000	Kab. Lampung Selatan, Sidomulyo, Sidorejo	Dana Transfer Umum- Dana Alokasi Umum	Memperkuat Infrastruktur Untuk Mendukung Pengembangan Ekonomi Dan Pelayanan Dasar	5. Peningkatan Profesionalisme Aparatur Daerah untuk Mewujudkan Tatakelola Pemerintahan yang Baik, Bersih dan Berwibawa	Administrasi Keuangan	1 Dokumen	6,619,580	Kecamatan Sidomulyo
7 01 01 2.02 07	Koordinasi dan Penyusunan Laporan Keuangan Bulanan/Triwulanan/Se mesteran SKPD	Dokumen Laporan Realisasi Keuangan Bulanan/Triwulanan/semesteran SKPD				12 Bulan	6,072,000	Kab. Lampung Selatan, Sidomulyo, Sidorejo	Dana Transfer Umum- Dana Alokasi Umum	Memperkuat Infrastruktur Untuk Mendukung Pengembangan Ekonomi Dan Pelayanan Dasar	5. Peningkatan Profesionalisme Aparatur Daerah untuk Mewujudkan Tatakelola Pemerintahan yang Baik, Bersih dan Berwibawa	Administrasi Keuangan	12 Bulan	6,679,200	Kecamatan Sidomulyo

**Penetapan Rencana Kerja Pemerintah Daerah (RKPD)
Kabupaten Lampung Selatan
Tahun 2022**

Kode	Urusan/ Bidang Urusan/ Program/ Kegiatan/ Sub Kegiatan	Indikator Program/ Kegiatan/ Sub Kegiatan	Target Akhir Periode RPJMD	Realisasi Capaian RKPD Tahun 2020	Prakiraan Capaian Target RKPD Tahun 2021	Capaian Kinerja dan Kerangka Pendanaan						Kelompok Sasaran	Prakiraan Maju Rencana Tahun 2023		Perangkat Daerah Penanggung Jawab
						Target 2022	Pagu Indikatif	Lokasi	Sumber Dana	Prioritas			Target	Pagu Indikatif	
										Nasional	Daerah				
7 01 01 2.05	Administrasi Kepegawaian Perangkat Daerah	Pengadaan Pakaian Dinas Beserta Atribut Kelengkapannya	Stel		Stel	150 Stel	20,000,000						150 Stel	33,000,000	
7 01 01 2.05 02	Pengadaan Pakaian Dinas Beserta Atribut Kelengkapannya	Belanja Pakaian pakaian Dinas Beserta Atribut Kelengkapannya				150 stell	20,000,000	Kab. Lampung Selatan, Sidomulyo, Sidorejo	Dana Transfer Umum- Dana Alokasi Umum	Meningkatkan Sumber Daya Manusia Yang Berkualitas Dan Berdaya Saing	5. Peningkatan Profesionalisme Aparatur Daerah untuk Mewujudkan Tatakelola Pemerintahan yang Baik, Bersih dan Berwibawa	Administrasi Kepegawaian	150 stell	33,000,000	Kecamatan Sidomulyo
7 01 01 2.06	Administrasi Umum Perangkat Daerah	Penyediaan perlengkapan kantor	Bulan		Bulan	12 Bulan	187,931,700						12 Bulan	284,218,330	
7 01 01 2.06 01	Penyediaan Komponen Instalasi Listrik/Penerangan Bangunan Kantor	Alat-alat Listrik dan komponen listrik kantor				11 jenis	9,015,300	Kab. Lampung Selatan, Sidomulyo, Sidorejo	Dana Transfer Umum- Dana Alokasi Umum	Memperkuat Infrastruktur Untuk Mendukung Pengembangan Ekonomi Dan Pelayanan Dasar	5. Peningkatan Profesionalisme Aparatur Daerah untuk Mewujudkan Tatakelola Pemerintahan yang Baik, Bersih dan Berwibawa	Administrasi Umum	11 jenis	9,916,830	Kecamatan Sidomulyo
7 01 01 2.06 02	Penyediaan Peralatan dan Perlengkapan Kantor	Pengadaan Peralatan dan Perlengkapan Kantor				15 jenis	23,671,000	Kab. Lampung Selatan, Sidomulyo, Sidorejo	Dana Transfer Umum- Dana Alokasi Umum	Memperkuat Infrastruktur Untuk Mendukung Pengembangan Ekonomi Dan Pelayanan Dasar	5. Peningkatan Profesionalisme Aparatur Daerah untuk Mewujudkan Tatakelola Pemerintahan yang Baik, Bersih dan Berwibawa	Administrasi Umum	15 jenis	82,999,400	Kecamatan Sidomulyo
7 01 01 2.06 03	Penyediaan Peralatan Rumah Tangga	Peralatan Rumah Tangga				9 jenis	10,000,000	Kab. Lampung Selatan, Sidomulyo, Sidorejo	Dana Transfer Umum- Dana Alokasi Umum	Memperkuat Infrastruktur Untuk Mendukung Pengembangan Ekonomi Dan Pelayanan Dasar	5. Peningkatan Profesionalisme Aparatur Daerah untuk Mewujudkan Tatakelola Pemerintahan yang Baik, Bersih dan Berwibawa	Administrasi Umum	9 jenis	13,504,920	Kecamatan Sidomulyo
7 01 01 2.06 04	Penyediaan Bahan Logistik Kantor	Bahan Logistik Kantor				34 jenis	20,232,400	Kab. Lampung Selatan, Sidomulyo, Sidorejo	Dana Transfer Umum- Dana Alokasi Umum	Memperkuat Infrastruktur Untuk Mendukung Pengembangan Ekonomi Dan Pelayanan Dasar	5. Peningkatan Profesionalisme Aparatur Daerah untuk Mewujudkan Tatakelola Pemerintahan yang Baik, Bersih dan Berwibawa	Administrasi Umum	34 jenis	29,990,180	Kecamatan Sidomulyo

**Penetapan Rencana Kerja Pemerintah Daerah (RKPD)
Kabupaten Lampung Selatan
Tahun 2022**

Kode	Urusan/ Bidang Urusan/ Program/ Kegiatan/ Sub Kegiatan	Indikator Program/ Kegiatan/ Sub Kegiatan	Target Akhir Periode RPJMD	Realisasi Capaian RKPD Tahun 2020	Prakiraan Capaian Target RKPD Tahun 2021	Capaian Kinerja dan Kerangka Pendanaan						Kelompok Sasaran	Prakiraan Maju Rencana Tahun 2023		Perangkat Daerah Penanggung Jawab
						Target 2022	Pagu Indikatif	Lokasi	Sumber Dana	Prioritas			Target	Pagu Indikatif	
										Nasional	Daerah				
7 01 01 2.06 05	Penyediaan Barang Cetak dan Penggandaan	Cetak dan Penggandaan				20000 lembar	14,413,000	Kab. Lampung Selatan, Sidomulyo, Sidorejo	Dana Transfer Umum-Dana Alokasi Umum	Memperkuat Infrastruktur Untuk Mendukung Pengembangan Ekonomi Dan Pelayanan Dasar	5. Peningkatan Profesionalisme Aparatur Daerah untuk Mewujudkan Tatakelola Pemerintahan yang Baik, Bersih dan Berwibawa	Administrisi Umum	20000 lembar	16,907,000	Kecamatan Sidomulyo
7 01 01 2.06 06	Penyediaan Bahan Bacaan dan Peraturan Perundang-Perundangan	Bahan Bacaan dan Peraturan Perundang-Undangan				5 Dokumen	9,600,000	Kab. Lampung Selatan, Sidomulyo, Sidorejo	Dana Transfer Umum-Dana Alokasi Umum	Memperkuat Infrastruktur Untuk Mendukung Pengembangan Ekonomi Dan Pelayanan Dasar	5. Peningkatan Profesionalisme Aparatur Daerah untuk Mewujudkan Tatakelola Pemerintahan yang Baik, Bersih dan Berwibawa	Administrisi Umum	5 Dokumen	10,560,000	Kecamatan Sidomulyo
7 01 01 2.06 08	Fasilitasi Kunjungan Tamu	Fasilitasi Kunjungan Tamu Kantor				11 kali	94,400,000	Kab. Lampung Selatan, Sidomulyo, Sidorejo	Dana Transfer Umum-Dana Alokasi Umum	Memperkuat Infrastruktur Untuk Mendukung Pengembangan Ekonomi Dan Pelayanan Dasar	5. Peningkatan Profesionalisme Aparatur Daerah untuk Mewujudkan Tatakelola Pemerintahan yang Baik, Bersih dan Berwibawa	Administrisi Umum	11 kali	103,840,000	Kecamatan Sidomulyo
7 01 01 2.06 09	Penyelenggaraan Rapat Koordinasi dan Konsultasi SKPD	Rapat Koordinasi dan konsultasi SKPD				60 kali	6,600,000	Kab. Lampung Selatan, Sidomulyo, Sidorejo	Dana Transfer Umum-Dana Alokasi Umum	Memperkuat Infrastruktur Untuk Mendukung Pengembangan Ekonomi Dan Pelayanan Dasar	5. Peningkatan Profesionalisme Aparatur Daerah untuk Mewujudkan Tatakelola Pemerintahan yang Baik, Bersih dan Berwibawa	Administrisi Umum	60 kali	16,500,000	Kecamatan Sidomulyo
7 01 01 2.07	Pengadaan Barang Milik Daerah Penunjang Urusan Pemerintah Daerah	Terlaksananya Pengadaan Mebel	Unit		Unit	1 Unit	2,500,000						1 Unit	2,750,000	
7 01 01 2.07 05	Pengadaan Mebel	Mebel Kantor				1 unit	2,500,000	Kab. Lampung Selatan, Sidomulyo, Sidorejo	Dana Transfer Umum-Dana Alokasi Umum	Memperkuat Infrastruktur Untuk Mendukung Pengembangan Ekonomi Dan Pelayanan Dasar	5. Peningkatan Profesionalisme Aparatur Daerah untuk Mewujudkan Tatakelola Pemerintahan yang Baik, Bersih dan Berwibawa	Pengadaan BMD Penunjang Urusan Pemerintah Daerah	1 unit	2,750,000	Kecamatan Sidomulyo
7 01 01 2.08	Penyediaan Jasa Penunjang Urusan Pemerintahan Daerah	Terbayarnya Jasa Penunjang Urusan Kantor	Bulan		Bulan	12 Bulan	24,000,000						12 Bulan	26,004,000	

**Penetapan Rencana Kerja Pemerintah Daerah (RKPD)
Kabupaten Lampung Selatan
Tahun 2022**

Kode	Urusan/ Bidang Urusan/ Program/ Kegiatan/ Sub Kegiatan	Indikator Program/ Kegiatan/ Sub Kegiatan	Target Akhir Periode RPJMD	Realisasi Capaian RKPD Tahun 2020	Prakiraan Capaian Target RKPD Tahun 2021	Capaian Kinerja dan Kerangka Pendanaan						Kelompok Sasaran	Prakiraan Maju Rencana Tahun 2023		Perangkat Daerah Penanggung Jawab
						Target 2022	Pagu Indikatif	Lokasi	Sumber Dana	Prioritas			Target	Pagu Indikatif	
										Nasional	Daerah				
7 01 01 2.08 02	Penyediaan Jasa Komunikasi, Sumber Daya Air dan Listrik	Rekening Telepon, Internet, air dan Listrik Kantor				12 Bulan	24,000,000	Kab. Lampung Selatan, Sidomulyo, Sidorejo	Dana Transfer Umum- Dana Alokasi Umum	Memperkuat Infrastruktur Untuk Mendukung Pengembangan Ekonomi Dan Pelayanan Dasar	5. Peningkatan Profesionalisme Aparatur Daerah untuk Mewujudkan Tatakelola Pemerintahan yang Baik, Bersih dan Berwibawa	Jasa Penunjang Urusan Kantor	12 Bulan	26,004,000	Kecamatan Sidomulyo
7 01 01 2.09	Pemeliharaan Barang Milik Daerah Penunjang Urusan Pemerintahan Daerah	Terpeliharanya Barang Milik Daerah yang dipelihara	Bulan		Bulan	12 Bulan	73,470,000						12 Bulan	83,867,000	
7 01 01 2.09 01	Penyediaan Jasa Pemeliharaan, Biaya Pemeliharaan dan Pajak Kendaraan Perorangan Dinas atau Kendaraan Dinas Jabatan	Pemeliharaan Rutin/Berkala dan pajak Kendaraan Perorangan Dinas Atau Kendaraan Dinas Jabatan				2 unit	38,670,000	Kab. Lampung Selatan, Sidomulyo, Sidorejo	Dana Transfer Umum- Dana Alokasi Umum		5. Peningkatan Profesionalisme Aparatur Daerah untuk Mewujudkan Tatakelola Pemerintahan yang Baik, Bersih dan Berwibawa	Barang Milik Daerah yang dipelihara	2 unit	42,537,000	Kecamatan Sidomulyo
7 01 01 2.09 06	Pemeliharaan Peralatan dan Mesin Lainnya	Pemeliharaan Peralatan dan Mesin Lainnya				31 unit	9,800,000	Kab. Lampung Selatan, Sidomulyo, Sidorejo	Dana Transfer Umum- Dana Alokasi Umum		5. Peningkatan Profesionalisme Aparatur Daerah untuk Mewujudkan Tatakelola Pemerintahan yang Baik, Bersih dan Berwibawa	Barang Milik Daerah yang dipelihara	31 unit	11,330,000	Kecamatan Sidomulyo
7 01 01 2.09 09	Pemeliharaan/Rehabilitasi Gedung Kantor dan Bangunan Lainnya	Pemeliharaan / Rehabilitasi Gedung Kantor				2 unit	25,000,000	Kab. Lampung Selatan, Sidomulyo, Sidorejo	Dana Transfer Umum- Dana Alokasi Umum		5. Peningkatan Profesionalisme Aparatur Daerah untuk Mewujudkan Tatakelola Pemerintahan yang Baik, Bersih dan Berwibawa	Barang Milik Daerah yang dipelihara	2 unit	30,000,000	Kecamatan Sidomulyo
7 01 02	PROGRAM PENYELENGGARAAN PEMERINTAHAN DAN PELAYANAN PUBLIK	Indeks Pelayanan Publik/IPP Indeks Pelayanan Publik/IPP	0 %		0 %	0 0 100 %	9,137,500						0 0 100 %	25,000,000	
7 01 02 2.01	Koordinasi Penyelenggaraan Kegiatan Pemerintahan di Tingkat Kecamatan	Terlaksananya Penyelenggaraan Kegiatan Pemerintahan di Tingkat Kecamatan	Kali		Kali	1 Kali	9,137,500						1 Kali	25,000,000	

**Penetapan Rencana Kerja Pemerintah Daerah (RKPD)
Kabupaten Lampung Selatan
Tahun 2022**

Kode	Urusan/ Bidang Urusan/ Program/ Kegiatan/ Sub Kegiatan	Indikator Program/ Kegiatan/ Sub Kegiatan	Target Akhir Periode RPJMD	Realisasi Capaian RKPD Tahun 2020	Prakiraan Capaian Target RKPD Tahun 2021	Capaian Kinerja dan Kerangka Pendanaan						Kelompok Sasaran	Prakiraan Maju Rencana Tahun 2023		Perangkat Daerah Penanggung Jawab
						Target 2022	Pagu Indikatif	Lokasi	Sumber Dana	Prioritas			Target	Pagu Indikatif	
										Nasional	Daerah				
7 01 02 2.01 01	Koordinasi/Sinergi Perencanaan dan Pelaksanaan Kegiatan Pemerintahan dengan Perangkat Daerah dan Instansi Vertikal Terkait	Sosialisasi tentang perizinan UMKM				1 kegiatan	9,137,500	Kab. Lampung Selatan, Sidomulyo, Sidorejo	Dana Transfer Umum- Dana Alokasi Umum	Meningkatkan Sumber Daya Manusia Yang Berkualitas Dan Berdaya Saing	3. Penurunan Kemiskinan melalui Efektivitas Bantuan Sosial dan Peningkatan Kinerja Sektor Pertanian, Perikanan, Pariwisata, Perdagangan dan UMKM	Koordinasi Penyelenggaraa n Kegiatan Pemerintahan di Tingkat Kecamatan	1 kegiatan	25,000,000	Kecamatan Sidomulyo
7 01 03	PROGRAM PEMBERDAYAAN MASYARAKAT DESA DAN KELURAHAN	Persentase masyarakat/ kelurahan yang diberdayakan	%		%	100 %	161,125,600						100 %	198,275,660	
7 01 03 2.01	Koordinasi Kegiatan Pemberdayaan Desa	Jumlah desa yang dilakukan pemberdayaan di wilayah kecamatan	Desa		Desa	16 Desa	102,650,000						16 Desa	115,802,500	
7 01 03 2.01 01	Peningkatan Partisipasi Masyarakat dalam Forum Musyawarah Perencanaan Pembangunan di Desa	Jumlah peserta pada kegiatan Musrenbang Kecamatan				1500 orang	84,390,000	Kab. Lampung Selatan, Sidomulyo, Sidorejo	Dana Transfer Umum- Dana Alokasi Umum	Meningkatkan Sumber Daya Manusia Yang Berkualitas Dan Berdaya Saing	1. Peningkatan Kualitas Pembangunan Infrastruktur Kabupaten dan Desa	Koordinasi Kegiatan Pemberdayaan Desa	1500 orang	95,716,500	Kecamatan Sidomulyo
7 01 03 2.01 03	Peningkatan Efektifitas Kegiatan Pemberdayaan Masyarakat di Wilayah Kecamatan	Jumlah peserta pada kegiatan sosialisasi Pengolahan sampah Kecamatan				100 orang	18,260,000	Kab. Lampung Selatan, Sidomulyo, Sidorejo	Dana Transfer Umum- Dana Alokasi Umum	Meningkatkan Sumber Daya Manusia Yang Berkualitas Dan Berdaya Saing	3. Penurunan Kemiskinan melalui Efektivitas Bantuan Sosial dan Peningkatan Kinerja Sektor Pertanian, Perikanan, Pariwisata, Perdagangan dan UMKM	Koordinasi Kegiatan Pemberdayaan Desa	100 orang	20,086,000	Kecamatan Sidomulyo
7 01 03 2.03	Pemberdayaan Lembaga Kemasyarakatan Tingkat Kecamatan	Terlaksananya Pemberdayaan Lembaga Kemasyarakatan Tingkat Kecamatan	Kali		Kali	2 Kali	58,475,600						2 Kali	82,473,160	
7 01 03 2.03 04	Fasilitasi Pengembangan Usaha Ekonomi Masyarakat	Pameran dan promosi pembangunan Kabupaten dan Kecamatan				2 kali	58,475,600	Kab. Lampung Selatan, Sidomulyo, Sidorejo	Dana Transfer Umum- Dana Alokasi Umum		3. Penurunan Kemiskinan melalui Efektivitas Bantuan Sosial dan Peningkatan Kinerja Sektor Pertanian, Perikanan, Pariwisata, Perdagangan dan UMKM	Pemberdayaan Lembaga Kemasyarakata n Tk. Kecamatan	2 kali	82,473,160	Kecamatan Sidomulyo

**Penetapan Rencana Kerja Pemerintah Daerah (RKPD)
Kabupaten Lampung Selatan
Tahun 2022**

Kode	Urusan/ Bidang Urusan/ Program/ Kegiatan/ Sub Kegiatan	Indikator Program/ Kegiatan/ Sub Kegiatan	Target Akhir Periode RPJMD	Realisasi Capaian RKPD Tahun 2020	Prakiraan Capaian Target RKPD Tahun 2021	Capaian Kinerja dan Kerangka Pendanaan						Kelompok Sasaran	Prakiraan Maju Rencana Tahun 2023		Perangkat Daerah Penanggung Jawab
						Target 2022	Pagu Indikatif	Lokasi	Sumber Dana	Prioritas			Target	Pagu Indikatif	
										Nasional	Daerah				
7 01 04	PROGRAM KOORDINASI KETENTERAMAN DAN KETERTIBAN UMUM	Persentase Kegiatan Koordinasi dengan pihak terkait dalam upaya peningkatan ketertiban dan umumupaya peningkatan	%		%	100 %	140,958,000						100 %	190,152,600	
7 01 04 2.01	Koordinasi Upaya Penyelenggaraan Ketenteraman dan Ketertiban Umum	Koordinasi dengan terkait dalam upaya peningkatan ketenteraman dan ketertiban umum	Kegiatan		Kegiatan	5 Kegiatan	140,958,000						5 Kegiatan	190,152,600	
7 01 04 2.01 01	Sinergitas dengan Kepolisian Negara Republik Indonesia, Tentara Nasional Indonesia dan Instansi Vertikal di Wilayah Kecamatan	Sosialisasi gerakan desa sadar siskamling				1 kegiatan	12,568,000	Kab. Lampung Selatan, Sidomulyo, Sidorejo	Dana Transfer Umum-Dana Alokasi Umum		5. Peningkatan Profesionalisme Aparatur Daerah untuk Mewujudkan Tatakelola Pemerintahan yang Baik, Bersih dan Berwibawa	Koordinasi Upaya Penyelenggaraan Ketenteraman dan Ketertiban Umum	1 kegiatan	25,823,600	Kecamatan Sidomulyo
7 01 04 2.01 02	Harmonisasi Hubungan Dengan Tokoh Agama dan Tokoh Masyarakat	Terlaksananya MTQ.safari ramadhan,pengajian akbar dan pengajian bulanan				4 kegiatan	128,390,000	Kab. Lampung Selatan, Sidomulyo, Sidorejo	Dana Transfer Umum-Dana Alokasi Umum		5. Peningkatan Profesionalisme Aparatur Daerah untuk Mewujudkan Tatakelola Pemerintahan yang Baik, Bersih dan Berwibawa	Koordinasi Upaya Penyelenggaraan Ketenteraman dan Ketertiban Umum	4 kegiatan	164,329,000	Kecamatan Sidomulyo
TOTAL							2,479,252,600							2,897,068,900	

**Penetapan Rencana Kerja Pemerintah Daerah (RKPD)
Kabupaten Lampung Selatan
Tahun 2022**

Kode	Urusan/ Bidang Urusan/ Program/ Kegiatan/ Sub Kegiatan	Indikator Program/ Kegiatan/ Sub Kegiatan	Target Akhir Periode RPJMD	Realisasi Capaian RKPD Tahun 2020	Prakiraan Capaian Target RKPD Tahun 2021	Capaian Kinerja dan Kerangka Pendanaan						Kelompok Sasaran	Prakiraan Maju Rencana Tahun 2023		Perangkat Daerah Penanggung Jawab	
						Target 2022	Pagu Indikatif	Lokasi	Sumber Dana	Prioritas			Target	Pagu Indikatif		
										Nasional	Daerah					
7						UNSUR KEWILAYAHAN										
7	01						2,166,169,500						1,186,119,000			
7	01	01				PROGRAM PENUNJANG URUSAN PEMERINTAHAN DAERAH KABUPATEN/KOTA	Indeks Kepuasan Masyarakat	point	point	71 point	1,903,494,000			71 point	924,541,000	
7	01	01	2.01			Perencanaan, Penganggaran, dan Evaluasi Kinerja Perangkat Daerah	Perencanaan, Penganggaran, dan Evaluasi Kinerja Perangkat Daerah	Dokumen	Dokumen	12 Dokumen	18,924,500			12 Dokumen	9,506,500	
7	01	01	2.01	01		Penyusunan Dokumen Perencanaan Perangkat Daerah	Dokumen Perencanaan SKPD			3 Dokumen	5,548,500	Kab. Lampung Selatan, Katibung, Semua Kelurahan	Dana Transfer Umum- Dana Alokasi Umum	Kantor Kecamatan Katibung	3 Dokumen	0 Kecamatan Katibung
7	01	01	2.01	02		Koordinasi dan Penyusunan Dokumen RKA-SKPD	Dokumen RKA SKPD			1 Dokumen	1,950,500	Kab. Lampung Selatan, Katibung, Semua Kelurahan	Dana Transfer Umum- Dana Alokasi Umum	Kantor Kecamatan Katibung	1 Dokumen	1,936,500 Kecamatan Katibung
7	01	01	2.01	03		Koordinasi dan Penyusunan Dokumen Perubahan RKA-SKPD	Dokumen RKA SKPD			1 Dokumen	1,950,500	Kab. Lampung Selatan, Katibung, Semua Kelurahan	Dana Transfer Umum- Dana Alokasi Umum	Kantor Kecamatan Katibung	1 Dokumen	1,936,500 Kecamatan Katibung
7	01	01	2.01	04		Koordinasi dan Penyusunan DPA-SKPD	Dokumen Penyusunan DPA SKPD			1 dokumen	1,950,500	Kab. Lampung Selatan, Katibung, Semua Kelurahan	Dana Transfer Umum- Dana Alokasi Umum	Kantor Kecamatan Katibung	1 dokumen	1,936,500 Kecamatan Katibung
7	01	01	2.01	05		Koordinasi dan Penyusunan Perubahan DPA-SKPD	Dokumen Perubahan SKPD			1 dokumen	1,950,500	Kab. Lampung Selatan, Katibung, Semua Kelurahan	Dana Transfer Umum- Dana Alokasi Umum	Kantor Kecamatan Katibung	1 dokumen	1,760,500 Kecamatan Katibung
7	01	01	2.01	06		Koordinasi dan Penyusunan Laporan Capaian Kinerja dan Ikhtisar Realisasi Kinerja SKPD	Laporan Capaian Kinerja dan Ikhtisar Realisasi SKPD			5 dokumen	5,574,000	Kab. Lampung Selatan, Katibung, Semua Kelurahan	Dana Transfer Umum- Dana Alokasi Umum	Kantor Kecamatan Katibung	5 dokumen	1,936,500 Kecamatan Katibung
7	01	01	2.02			Administrasi Keuangan Perangkat Daerah	Persentase penyelenggaraan administrasi umum perangkat daerah	%	%	100 %	1,642,502,000				100 %	492,316,000

**Penetapan Rencana Kerja Pemerintah Daerah (RKPD)
Kabupaten Lampung Selatan
Tahun 2022**

Kode	Urusan/ Bidang Urusan/ Program/ Kegiatan/ Sub Kegiatan	Indikator Program/ Kegiatan/ Sub Kegiatan	Target Akhir Periode RPJMD	Realisasi Capaian RKPD Tahun 2020	Prakiraan Capaian Target RKPD Tahun 2021	Capaian Kinerja dan Kerangka Pendanaan						Kelompok Sasaran	Prakiraan Maju Rencana Tahun 2023		Perangkat Daerah Penanggung Jawab
						Target 2022	Pagu Indikatif	Lokasi	Sumber Dana	Prioritas			Target	Pagu Indikatif	
										Nasional	Daerah				
7 01 01 2.02 01	Penyediaan Gaji dan Tunjangan ASN	Pembayaran gaji dan Tunjangan ASN				12 Bulan	1,348,391,000	Kab. Lampung Selatan, Katibung, Semua Kelurahan	Dana Transfer Umum-Dana Alokasi Umum			Aparat Kecamatan Katibung	12 Bulan	238,316,000	Kecamatan Katibung
7 01 01 2.02 02	Penyediaan Administrasi Pelaksanaan Tugas ASN	Dokumen Adminstrasi pelaksanaan tugas ASN				12 Bulan	284,576,000	Kab. Lampung Selatan, Katibung, Semua Kelurahan	Dana Transfer Umum-Dana Alokasi Umum			Aparat Kecamatan Katibung	12 Bulan	238,316,000	Kecamatan Katibung
7 01 01 2.02 05	Koordinasi dan Penyusunan Laporan Keuangan Akhir Tahun SKPD	Dokumen Laporan Keuangan Akhir Tahun				1 Dokumen	5,684,000	Kab. Lampung Selatan, Katibung, Semua Kelurahan	Dana Transfer Umum-Dana Alokasi Umum			Aparat Kecamatan Katibung	1 Dokumen	8,384,000	Kecamatan Katibung
7 01 01 2.02 07	Koordinasi dan Penyusunan Laporan Keuangan Bulanan/Triwulanan/Semesteran SKPD	Penyusunan Laporan Keuangan Semester				18 dokumen	3,851,000	Kab. Lampung Selatan, Katibung, Semua Kelurahan	Dana Transfer Umum-Dana Alokasi Umum			Aparat Kecamatan Katibung	18 dokumen	7,300,000	Kecamatan Katibung
7 01 01 2.05	Administrasi Kepegawaian Perangkat Daerah	Terwujudnya Pakaian Dinas Beserta Atribut Kelengkapannya	Jenis		Jenis	2 Jenis	22,000,000						2 Jenis	35,000,000	
7 01 01 2.05 02	Pengadaan Pakaian Dinas Beserta Atribut Kelengkapannya	Pakaian Olahraga dan Batik				2 Jenis	22,000,000	Kab. Lampung Selatan, Katibung, Semua Kelurahan	Dana Transfer Umum-Dana Alokasi Umum			Aparatur ASN Kecamatan Katibung	2 Jenis	35,000,000	Kecamatan Katibung
7 01 01 2.06	Administrasi Umum Perangkat Daerah	Persentasi Penyelenggaraan Administrasi Umum perangkat Daerah	%		%	100 %	145,472,500						100 %	209,938,500	
7 01 01 2.06 01	Penyediaan Komponen Instalasi Listrik/Penerangan Bangunan Kantor	Alat Listrik dan Elektronik				8 jenis	4,649,200	Kab. Lampung Selatan, Katibung, Semua Kelurahan	Dana Transfer Umum-Dana Alokasi Umum			Kantor Kecamatan Katibung	8 jenis	4,442,000	Kecamatan Katibung
7 01 01 2.06 02	Penyediaan Peralatan dan Perlengkapan Kantor	Pengadaan Pelatan dan PErengkapan Kantor				14 Unit	25,286,000	Kab. Lampung Selatan, Katibung, Semua Kelurahan	Dana Transfer Umum-Dana Alokasi Umum			Kantor Kecamatan Katibung	14 Unit	64,000,000	Kecamatan Katibung

**Penetapan Rencana Kerja Pemerintah Daerah (RKPD)
Kabupaten Lampung Selatan
Tahun 2022**

Kode	Urusan/ Bidang Urusan/ Program/ Kegiatan/ Sub Kegiatan	Indikator Program/ Kegiatan/ Sub Kegiatan	Target Akhir Periode RPJMD	Realisasi Capaian RKPD Tahun 2020	Prakiraan Capaian Target RKPD Tahun 2021	Capaian Kinerja dan Kerangka Pendanaan						Kelompok Sasaran	Prakiraan Maju Rencana Tahun 2023		Perangkat Daerah Penanggung Jawab
						Target 2022	Pagu Indikatif	Lokasi	Sumber Dana	Prioritas			Target	Pagu Indikatif	
										Nasional	Daerah				
7 01 01 2.08 02	Penyediaan Jasa Komunikasi, Sumber Daya Air dan Listrik	Penyediaan Jasa Komunikasi Internet dan Penyediaan jasa Listrik				12 Bulan	20,400,000	Kab. Lampung Selatan, Katibung, Semua Kelurahan	Dana Transfer Umum-Dana Alokasi Umum			Kecamatan Katibung	12 Bulan	44,000,000	Kecamatan Katibung
7 01 01 2.09	Pemeliharaan Barang Milik Daerah Penunjang Urusan Pemerintahan Daerah	Pemeliharaan Barang Milik Daerah Penunjang Urusan Pemerintahan Daerah	Unit		Unit	8 Unit	42,120,000						8 Unit	105,600,000	
7 01 01 2.09 01	Penyediaan Jasa Pemeliharaan, Biaya Pemeliharaan dan Pajak Kendaraan Perorangan Dinas atau Kendaraan Dinas Jabatan	Pemeliharaan Kendaraan dinas				2 unit	34,620,000	Kab. Lampung Selatan, Katibung, Semua Kelurahan	Dana Transfer Umum-Dana Alokasi Umum			Kantor Kecamatan Katibung	2 unit	83,000,000	Kecamatan Katibung
7 01 01 2.09 06	Pemeliharaan Peralatan dan Mesin Lainnya	Pemeliharaan Peralatan dan Perlengkapan Kantor				5 Unit	2,500,000	Kab. Lampung Selatan, Katibung, Semua Kelurahan	Dana Transfer Umum-Dana Alokasi Umum			Kantor Kecamatan Katibung	5 Unit	10,500,000	Kecamatan Katibung
7 01 01 2.09 09	Pemeliharaan/Rehabilitasi Gedung Kantor dan Bangunan Lainnya	Pemeliharaan Gedung/ tempat Kerja				1 Unit	5,000,000	Kab. Lampung Selatan, Katibung, Semua Kelurahan	Dana Transfer Umum-Dana Alokasi Umum			Kantor Kecamatan Katibung	1 Unit	12,100,000	Kecamatan Katibung
7 01 03	PROGRAM PEMBERDAYAAN MASYARAKAT DESA DAN KELURAHAN	Pemberdayaan Masyarakat Desa	Kegiatan		Kegiatan	2 Kegiatan	100,128,700						2 Kegiatan	99,988,000	
7 01 03 2.01	Koordinasi Kegiatan Pemberdayaan Desa	Partisipasi Masyarakat dan forum pembangunan dan Peningkatan Efektifitas Kegiatan Masyarakat	Kegiatan		Kegiatan	2 Kegiatan	73,885,200						2 Kegiatan	99,988,000	
7 01 03 2.01 01	Peningkatan Partisipasi Masyarakat dalam Forum Musyawarah Perencanaan Pembangunan di Desa	MUsrenbang RKPD tingkat Kecamatan				1 Kegiatan	63,885,200	Kab. Lampung Selatan, Katibung, Semua Kelurahan	Dana Transfer Umum-Dana Alokasi Umum		3. Penurunan Kemiskinan melalui Efektivitas Bantuan Sosial dan Peningkatan Kinerja Sektor Pertanian, Perikanan, Pariwisata, Perdagangan dan UMKM	Masyarakat Kecamatan Katibung	1 Kegiatan	99,988,000	Kecamatan Katibung
7 01 03 2.01 03	Peningkatan Efektifitas Kegiatan Pemberdayaan Masyarakat di Wilayah Kecamatan	Pembangunan Desa Melalui Pembinaan, Lomba desa dan sosialisasi stunting				1 kegiatan	10,000,000	Kab. Lampung Selatan, Katibung, Semua Kelurahan	PENDAPATAN ASLI DAERAH (PAD)			Masyarakat Kecamatan Katibung	1 kegiatan	0	Kecamatan Katibung

**Penetapan Rencana Kerja Pemerintah Daerah (RKPD)
Kabupaten Lampung Selatan
Tahun 2022**

Kode	Urusan/ Bidang Urusan/ Program/ Kegiatan/ Sub Kegiatan	Indikator Program/ Kegiatan/ Sub Kegiatan	Target Akhir Periode RPJMD	Realisasi Capaian RKPD Tahun 2020	Prakiraan Capaian Target RKPD Tahun 2021	Capaian Kinerja dan Kerangka Pendanaan						Kelompok Sasaran	Prakiraan Maju Rencana Tahun 2023		Perangkat Daerah Penanggung Jawab
						Target 2022	Pagu Indikatif	Lokasi	Sumber Dana	Prioritas			Target	Pagu Indikatif	
										Nasional	Daerah				
7 01 01 2.01 06	Koordinasi dan Penyusunan Laporan Capaian Kinerja dan Ikhtisar Realisasi Kinerja SKPD	Laporan Capaian Kinerja dan Ikhtisar Realisasi Kinerja SKPD				5 Dokumen	1,719,000	Kab. Lampung Selatan, Penengahan, Pasuruan	Dana Transfer Umum-Dana Alokasi Umum		5. Peningkatan Profesionalisme Aparatur Daerah untuk Mewujudkan Tatakelola Pemerintahan yang Baik, Bersih dan Berwibawa	Kecamatan Penengahan	5 Dokumen	1,890,900	Kecamatan Penengahan
7 01 01 2.02	Administrasi Keuangan Perangkat Daerah	Persentase Penyelenggaraan Administrasi Keuangan Perangkat Daerah Tepat Waktu	%		%	100 %	1,385,361,400						100 %	1,439,067,220	
7 01 01 2.02 01	Penyediaan Gaji dan Tunjangan ASN	Pembayaran Gaji dan Tunjangan ASN				12 Dokumen	1,108,411,200	Kab. Lampung Selatan, Penengahan, Pasuruan	Dana Transfer Umum-Dana Alokasi Umum		5. Peningkatan Profesionalisme Aparatur Daerah untuk Mewujudkan Tatakelola Pemerintahan yang Baik, Bersih dan Berwibawa	Kecamatan Penengahan	12 Dokumen	1,134,422,000	Kecamatan Penengahan
7 01 01 2.02 02	Penyediaan Administrasi Pelaksanaan Tugas ASN	Administrasi Pelaksanaan Tugas ASN				12 Bulan	273,620,900	Kab. Lampung Selatan, Penengahan, Pasuruan	Dana Transfer Umum-Dana Alokasi Umum		5. Peningkatan Profesionalisme Aparatur Daerah untuk Mewujudkan Tatakelola Pemerintahan yang Baik, Bersih dan Berwibawa	Kecamatan Penengahan	12 Bulan	300,982,990	Kecamatan Penengahan
7 01 01 2.02 05	Koordinasi dan Penyusunan Laporan Keuangan Akhir Tahun SKPD	Laporan Penatausahaan dan Pengujian / Verifikasi Keuangan SKPFD				1 Dokumen	1,544,000	Kab. Lampung Selatan, Penengahan, Pasuruan	Dana Transfer Umum-Dana Alokasi Umum		5. Peningkatan Profesionalisme Aparatur Daerah untuk Mewujudkan Tatakelola Pemerintahan yang Baik, Bersih dan Berwibawa	Kecamatan Penengahan	1 Dokumen	1,698,400	Kecamatan Penengahan
7 01 01 2.02 07	Koordinasi dan Penyusunan Laporan Keuangan Bulanan/Triwulanan/Semesteran SKPD	Dokumen Laporan Realisasi Keuangan Bulanan/Triwulanan/Semesteran SKPD				17 Dokumen	1,785,300	Kab. Lampung Selatan, Penengahan, Pasuruan	Dana Transfer Umum-Dana Alokasi Umum		5. Peningkatan Profesionalisme Aparatur Daerah untuk Mewujudkan Tatakelola Pemerintahan yang Baik, Bersih dan Berwibawa	Kecamatan Penengahan	17 Dokumen	1,963,830	Kecamatan Penengahan
7 01 01 2.06	Administrasi Umum Perangkat Daerah	Persentase Penyelenggaraan Administrasi Umum Perangkat Daerah	%		%	100 %	143,589,250						100 %	155,225,675	

**Penetapan Rencana Kerja Pemerintah Daerah (RKPD)
Kabupaten Lampung Selatan
Tahun 2022**

Kode	Urusan/ Bidang Urusan/ Program/ Kegiatan/ Sub Kegiatan	Indikator Program/ Kegiatan/ Sub Kegiatan	Target Akhir Periode RPJMD	Realisasi Capaian RKPD Tahun 2020	Prakiraan Capaian Target RKPD Tahun 2021	Capaian Kinerja dan Kerangka Pendanaan						Kelompok Sasaran	Prakiraan Maju Rencana Tahun 2023		Perangkat Daerah Penanggung Jawab
						Target 2022	Pagu Indikatif	Lokasi	Sumber Dana	Prioritas			Target	Pagu Indikatif	
										Nasional	Daerah				
7.01.01.2.06.01	Penyediaan Komponen Instalasi Listrik/Penerangan Bangunan Kantor	Alat-alat listrik dan komponen listrik				14 jenis	6,876,250	Kab. Lampung Selatan, Penengahan, Pasuruan	Dana Transfer Umum-Dana Alokasi Umum		5. Peningkatan Profesionalisme Aparatur Daerah untuk Mewujudkan Tatakelola Pemerintahan yang Baik, Bersih dan Berwibawa	Kecamatan Penengahan	14 jenis	4,841,375	Kecamatan Penengahan
7.01.01.2.06.02	Penyediaan Peralatan dan Perlengkapan Kantor	Pengadaan Peralatan dan Perlengkapan Kantor				12 jenis	37,270,500	Kab. Lampung Selatan, Penengahan, Pasuruan	Dana Transfer Umum-Dana Alokasi Umum		5. Peningkatan Profesionalisme Aparatur Daerah untuk Mewujudkan Tatakelola Pemerintahan yang Baik, Bersih dan Berwibawa	Kecamatan Penengahan	12 jenis	40,997,550	Kecamatan Penengahan
7.01.01.2.06.03	Penyediaan Peralatan Rumah Tangga	Peralatan Rumah Tangga				23 jenis	8,678,800	Kab. Lampung Selatan, Penengahan, Pasuruan	Dana Transfer Umum-Dana Alokasi Umum		5. Peningkatan Profesionalisme Aparatur Daerah untuk Mewujudkan Tatakelola Pemerintahan yang Baik, Bersih dan Berwibawa	Kecamatan Penengahan	23 jenis	9,546,680	Kecamatan Penengahan
7.01.01.2.06.04	Penyediaan Bahan Logistik Kantor	Bahan Logistik Kantor				35 jenis	21,473,400	Kab. Lampung Selatan, Penengahan, Pasuruan	Dana Transfer Umum-Dana Alokasi Umum		5. Peningkatan Profesionalisme Aparatur Daerah untuk Mewujudkan Tatakelola Pemerintahan yang Baik, Bersih dan Berwibawa	Kecamatan Penengahan	35 jenis	23,620,740	Kecamatan Penengahan
7.01.01.2.06.05	Penyediaan Barang Cetak dan Penggandaan	Cetak dan Penggandaan				3 jenis	7,890,300	Kab. Lampung Selatan, Penengahan, Pasuruan	Dana Transfer Umum-Dana Alokasi Umum		5. Peningkatan Profesionalisme Aparatur Daerah untuk Mewujudkan Tatakelola Pemerintahan yang Baik, Bersih dan Berwibawa	Kecamatan Penengahan	3 jenis	8,679,330	Kecamatan Penengahan
7.01.01.2.06.06	Penyediaan Bahan Bacaan dan Peraturan Perundang-undangan	Bahan Bacaan dan Peraturan Perundang-undangan				12 Bulan	3,600,000	Kab. Lampung Selatan, Penengahan, Pasuruan	Dana Transfer Umum-Dana Alokasi Umum		5. Peningkatan Profesionalisme Aparatur Daerah untuk Mewujudkan Tatakelola Pemerintahan yang Baik, Bersih dan Berwibawa	Kecamatan Penengahan	12 Bulan	3,960,000	Kecamatan Penengahan

**Penetapan Rencana Kerja Pemerintah Daerah (RKPD)
Kabupaten Lampung Selatan
Tahun 2022**

Kode	Urusan/ Bidang Urusan/ Program/ Kegiatan/ Sub Kegiatan	Indikator Program/ Kegiatan/ Sub Kegiatan	Target Akhir Periode RPJMD	Realisasi Capaian RKPD Tahun 2020	Prakiraan Capaian Target RKPD Tahun 2021	Capaian Kinerja dan Kerangka Pendanaan						Kelompok Sasaran	Prakiraan Maju Rencana Tahun 2023		Perangkat Daerah Penanggung Jawab
						Target 2022	Pagu Indikatif	Lokasi	Sumber Dana	Prioritas			Target	Pagu Indikatif	
										Nasional	Daerah				
7 01 01 2.06 08	Fasilitasi Kunjungan Tamu	Fasilitasi Makan minum rapat kantor dan jamuan tamu				26 kali	53,400,000	Kab. Lampung Selatan, Penengahan, Pasuruan	Dana Transfer Umum-Dana Alokasi Umum		5. Peningkatan Profesionalisme Aparatur Daerah untuk Mewujudkan Tatakelola Pemerintahan yang Baik, Bersih dan Berwibawa	Kecamatan Penengahan	26 kali	58,740,000	Kecamatan Penengahan
7 01 01 2.06 09	Penyelenggaraan Rapat Koordinasi dan Konsultasi SKPD	Koordinasi dan Konsultasi SKPD				213 kali	4,400,000	Kab. Lampung Selatan, Penengahan, Pasuruan	Dana Transfer Umum-Dana Alokasi Umum		5. Peningkatan Profesionalisme Aparatur Daerah untuk Mewujudkan Tatakelola Pemerintahan yang Baik, Bersih dan Berwibawa	Kecamatan Penengahan	213 kali	4,840,000	Kecamatan Penengahan
7 01 01 2.07	Pengadaan Barang Milik Daerah Penunjang Urusan Pemerintah Daerah	Mebel Kantor	Unit		Unit	1 Unit	5,313,000						1 Unit	5,844,300	
7 01 01 2.07 05	Pengadaan Mebel	Mebel Kantor				1 unit	5,313,000	Kab. Lampung Selatan, Penengahan, Pasuruan	Dana Transfer Umum-Dana Alokasi Umum		5. Peningkatan Profesionalisme Aparatur Daerah untuk Mewujudkan Tatakelola Pemerintahan yang Baik, Bersih dan Berwibawa	Kecamatan Penengahan	1 unit	5,844,300	Kecamatan Penengahan
7 01 01 2.08	Penyediaan Jasa Penunjang Urusan Pemerintahan Daerah	Rekening Listrik dan Internet Kantor	Bulan		Bulan	12 Bulan	32,400,000						12 Bulan	35,640,000	
7 01 01 2.08 02	Penyediaan Jasa Komunikasi, Sumber Daya Air dan Listrik	Rekening Listrik dan Internet				12 Bulan	32,400,000	Kab. Lampung Selatan, Penengahan, Pasuruan	Dana Transfer Umum-Dana Alokasi Umum		5. Peningkatan Profesionalisme Aparatur Daerah untuk Mewujudkan Tatakelola Pemerintahan yang Baik, Bersih dan Berwibawa	Kecamatan Penengahan	12 Bulan	35,640,000	Kecamatan Penengahan
7 01 01 2.09	Pemeliharaan Barang Milik Daerah Penunjang Urusan Pemerintahan Daerah	Pemeliharaan Barang Milik Daerah	Bulan		Bulan	12 Bulan	73,449,000						12 Bulan	79,753,900	
7 01 01 2.09 01	Penyediaan Jasa Pemeliharaan, Biaya Pemeliharaan dan Pajak Kendaraan Perorangan Dinas atau Kendaraan Dinas Jabatan	Pemeliharaan rutin/berkala dan pajak kendaraan Perorangan Dinas atau Kendaraan Dinas Jabatan				2 Unit/Tahun	35,520,000	Kab. Lampung Selatan, Penengahan, Pasuruan	Dana Transfer Umum-Dana Alokasi Umum		5. Peningkatan Profesionalisme Aparatur Daerah untuk Mewujudkan Tatakelola Pemerintahan yang Baik, Bersih dan Berwibawa	Kecamatan Penengahan	2 Unit/Tahun	39,072,000	Kecamatan Penengahan

**Penetapan Rencana Kerja Pemerintah Daerah (RKPD)
Kabupaten Lampung Selatan
Tahun 2022**

Kode	Urusan/ Bidang Urusan/ Program/ Kegiatan/ Sub Kegiatan	Indikator Program/ Kegiatan/ Sub Kegiatan	Target Akhir Periode RPJMD	Realisasi Capaian RKPD Tahun 2020	Prakiraan Capaian Target RKPD Tahun 2021	Capaian Kinerja dan Kerangka Pendanaan						Kelompok Sasaran	Prakiraan Maju Rencana Tahun 2023		Perangkat Daerah Penanggung Jawab
						Target 2022	Pagu Indikatif	Lokasi	Sumber Dana	Prioritas			Target	Pagu Indikatif	
										Nasional	Daerah				
7 01 01 2.09 06	Pemeliharaan Peralatan dan Mesin Lainnya	Pemeliharaan Peralatan dan Mesin Lainnya				11 Unit/Tahun	6,400,000	Kab. Lampung Selatan, Penengahan, Pasuruan	Dana Transfer Umum-Dana Alokasi Umum		5. Peningkatan Profesionalisme Aparatur Daerah untuk Mewujudkan Tatakelola Pemerintahan yang Baik, Bersih dan Berwibawa	Kecamatan Penengahan	11 Unit/Tahun	6,000,000	Kecamatan Penengahan
7 01 01 2.09 10	Pemeliharaan/Rehabilitasi Sarana dan Prasarana Gedung Kantor atau Bangunan Lainnya	Pemeliharaan/Rehabilitasi Sarana dan Prasarana Gedung Kantor				1 Unit/Tahun	5,279,000	Kab. Lampung Selatan, Penengahan, Pasuruan	Dana Transfer Umum-Dana Alokasi Umum		5. Peningkatan Profesionalisme Aparatur Daerah untuk Mewujudkan Tatakelola Pemerintahan yang Baik, Bersih dan Berwibawa	Kecamatan Penengahan	1 Unit/Tahun	5,806,900	Kecamatan Penengahan
7 01 01 2.09 11	Pemeliharaan/Rehabilitasi Sarana dan Prasarana Pendukung Gedung Kantor atau Bangunan Lainnya	Pemeliharaan sarana dan prasarana pendukung gedung kantor				2 Unit/Tahun	26,250,000	Kab. Lampung Selatan, Penengahan, Pasuruan	Dana Transfer Umum-Dana Alokasi Umum		5. Peningkatan Profesionalisme Aparatur Daerah untuk Mewujudkan Tatakelola Pemerintahan yang Baik, Bersih dan Berwibawa	Kecamatan Penengahan	2 Unit/Tahun	28,875,000	Kecamatan Penengahan
7 01 03	PROGRAM PEMBERDAYAAN MASYARAKAT DESA DAN KELURAHAN	Persentase masyarakat Desa/ Kelurahan yang diberdayakan	%		%	100 %	178,240,600						100 %	196,064,220	
7 01 03 2.01	Koordinasi Kegiatan Pemberdayaan Desa	Jumlah Kegiatan pemberdayaan Desa diwilayah Kecamatan (orang/kegiatan) Persentase Masyarakat DFesa/Kelurahan yang diberdayakan	Kegiatan %		Kegiatan %	2 Kegiatan 100 %	123,712,100						2 Kegiatan 100 %	136,082,870	
7 01 03 2.01 01	Peningkatan Partisipasi Masyarakat dalam Forum Musyawarah Perencanaan Pembangunan di Desa	Musrenbang RKPD Tingkat Kecamatan				1 Kegiatan	93,080,400	Kab. Lampung Selatan, Penengahan, Pasuruan	Dana Transfer Umum-Dana Alokasi Umum		5. Peningkatan Profesionalisme Aparatur Daerah untuk Mewujudkan Tatakelola Pemerintahan yang Baik, Bersih dan Berwibawa	Masyarakat dan Kecamatan	1 Kegiatan	102,388,000	Kecamatan Penengahan
7 01 03 2.01 03	Peningkatan Efektifitas Kegiatan Pemberdayaan Masyarakat di Wilayah Kecamatan	Pembinaan dan Lomba Desa				1 Kegiatan	30,631,700	Kab. Lampung Selatan, Penengahan, Pasuruan	Dana Transfer Umum-Dana Alokasi Umum		5. Peningkatan Profesionalisme Aparatur Daerah untuk Mewujudkan Tatakelola Pemerintahan yang Baik, Bersih dan Berwibawa	Masyarakat dan Kecamatan	1 Kegiatan	33,694,870	Kecamatan Penengahan

**Penetapan Rencana Kerja Pemerintah Daerah (RKPD)
Kabupaten Lampung Selatan
Tahun 2022**

Kode	Urusan/ Bidang Urusan/ Program/ Kegiatan/ Sub Kegiatan	Indikator Program/ Kegiatan/ Sub Kegiatan	Target Akhir Periode RPJMD	Realisasi Capaian RKPD Tahun 2020	Prakiraan Capaian Target RKPD Tahun 2021	Capaian Kinerja dan Kerangka Pendanaan						Kelompok Sasaran	Prakiraan Maju Rencana Tahun 2023		Perangkat Daerah Penanggung Jawab
						Target 2022	Pagu Indikatif	Lokasi	Sumber Dana	Prioritas			Target	Pagu Indikatif	
										Nasional	Daerah				
7 01 03 2.03	Pemberdayaan Lembaga Kemasyarakatan Tingkat Kecamatan	Kegiatan pemberdayaan kemasyarakatan tingkatKecamatan	%		%	100 %	54,528,500						100 %	59,981,350	
7 01 03 2.03 04	Fasilitasi Pengembangan Usaha Ekonomi Masyarakat	Promosi Pameran Pembangunan Tingkat Kabupaten dan Kecamatan				2 Kegiatan	54,528,500	Kab. Lampung Selatan, Penengahan, Pasuruan	Dana Transfer Umum- Dana Alokasi Umum		5. Peningkatan Profesionalisme Aparatur Daerah untuk Mewujudkan Tatakelola Pemerintahan yang Baik, Bersih dan Berwibawa	0	2 Kegiatan	59,981,350	Kecamatan Penengahan
7 01 04	PROGRAM KOORDINASI KETENTRAMAN DAN KETERTIBAN UMUM	Persentase perda/perkada yang kewenangan penegakannya sudah di delegasikan ke kecamatan yang ditegakkan sesuai dengan standar (%)	%		%	100 %	110,816,800						100 %	111,925,000	
7 01 04 2.03	Koordinasi Upaya Penyelenggaraan Ketentraman dan Ketertiban Umum	Persentase perda/perkada yang kewenangan penegakannya sudah di delegasikan ke kecamatan yang ditegakkan sesuai dengan standar (%)	%		%	100 %	110,816,800						100 %	111,925,000	
7 01 04 2.03 02	Harmonisasi Hubungan dengan Tokoh Agama dan Tokoh Masyarakat	MTQ, Pengajian Akbar Tingkat Kecamatan dan Safari Ramadhan				3 Kegiatan	110,816,800	Kab. Lampung Selatan, Penengahan, Pasuruan	Dana Transfer Umum- Dana Alokasi Umum		5. Peningkatan Profesionalisme Aparatur Daerah untuk Mewujudkan Tatakelola Pemerintahan yang Baik, Bersih dan Berwibawa	Tokoh Agama dan tokoh masyarakat yang dibina	3 Kegiatan	111,925,000	Kecamatan Penengahan
TOTAL							1,939,758,450							2,034,972,015	

**Penetapan Rencana Kerja Pemerintah Daerah (RKPD)
Kabupaten Lampung Selatan
Tahun 2022**

Kode	Urusan/ Bidang Urusan/ Program/ Kegiatan/ Sub Kegiatan	Indikator Program/ Kegiatan/ Sub Kegiatan	Target Akhir Periode RPJMD	Realisasi Capaian RKPD Tahun 2020	Prakiraan Capaian Target RKPD Tahun 2021	Capaian Kinerja dan Kerangka Pendanaan						Kelompok Sasaran	Prakiraan Maju Rencana Tahun 2023		Perangkat Daerah Penanggung Jawab
						Target 2022	Pagu Indikatif	Lokasi	Sumber Dana	Prioritas			Target	Pagu Indikatif	
										Nasional	Daerah				
7 01 01 2.01 06	Koordinasi dan Penyusunan Laporan Capaian Kinerja dan Ikhtisar Realisasi Kinerja SKPD	Laporan Capaian Kinerja dan Ikhtisar Realisasi Kinerja SKPD				4 Dokumen	5,349,000	Kab. Lampung Selatan, Palas, Semua Kelurahan	Dana Transfer Umum-Dana Alokasi Umum		5. Peningkatan Profesionalisme Aparatur Daerah untuk Mewujudkan Tatakelola Pemerintahan yang Baik, Bersih dan Berwibawa	Dokumen Perencanaan, Penganggaran, dan Evaluasi Kinerja Perangkat Daerah	4 Dokumen	5,455,500	Kecamatan Palas
7 01 01 2.02	Administrasi Keuangan Perangkat Daerah	Persentase Penyelenggaraan Administrasi Keuangan Perangkat Daerah Yang Tepat Waktu	100 %		100 %	100 %	1,304,519,000						100 %	1,343,615,000	
7 01 01 2.02 01	Penyediaan Gaji dan Tunjangan ASN	Pembayaran Gaji dan Tunjangan ASN				12 Bulan	1,110,793,000	Kab. Lampung Selatan, Palas, Semua Kelurahan	Dana Transfer Umum-Dana Alokasi Umum		5. Peningkatan Profesionalisme Aparatur Daerah untuk Mewujudkan Tatakelola Pemerintahan yang Baik, Bersih dan Berwibawa	ASN Pada Kantor Kecamatan Palas	12 Bulan	1,144,116,000	Kecamatan Palas
7 01 01 2.02 02	Penyediaan Administrasi Pelaksanaan Tugas ASN	Administrasi Pelaksanaan Tugas ASN				12 Bulan	185,176,000	Kab. Lampung Selatan, Palas, Semua Kelurahan	Dana Transfer Umum-Dana Alokasi Umum		5. Peningkatan Profesionalisme Aparatur Daerah untuk Mewujudkan Tatakelola Pemerintahan yang Baik, Bersih dan Berwibawa	ASN Pada Kantor Kecamatan Palas	12 Bulan	190,731,000	Kecamatan Palas
7 01 01 2.02 05	Koordinasi dan Penyusunan Laporan Keuangan Akhir Tahun SKPD	Dokumen Laporan Keuangan SKPD				1 Dokumen	5,349,000	Kab. Lampung Selatan, Palas, Semua Kelurahan	Dana Transfer Umum-Dana Alokasi Umum		5. Peningkatan Profesionalisme Aparatur Daerah untuk Mewujudkan Tatakelola Pemerintahan yang Baik, Bersih dan Berwibawa	ASN Pada Kantor Kecamatan Palas	1 Dokumen	5,455,000	Kecamatan Palas
7 01 01 2.02 07	Koordinasi dan Penyusunan Laporan Keuangan Bulanan/Triwulanan/Semesteran SKPD	Dokumen Laporan Realisasi Keuangan Bulanan/Triwulanan/Semesteran SKPD				2 Dokumen	3,201,000	Kab. Lampung Selatan, Palas, Semua Kelurahan	Dana Transfer Umum-Dana Alokasi Umum		5. Peningkatan Profesionalisme Aparatur Daerah untuk Mewujudkan Tatakelola Pemerintahan yang Baik, Bersih dan Berwibawa	ASN Pada Kantor Kecamatan Palas	2 Dokumen	3,313,000	Kecamatan Palas
7 01 01 2.06	Administrasi Umum Perangkat Daerah	Persentase Penyelenggaraan Administrasi Umum Perangkat Daerah	100 %		100 %	100 %	134,867,600						100 %	123,348,000	

**Penetapan Rencana Kerja Pemerintah Daerah (RKPD)
Kabupaten Lampung Selatan
Tahun 2022**

Kode	Urusan/ Bidang Urusan/ Program/ Kegiatan/ Sub Kegiatan	Indikator Program/ Kegiatan/ Sub Kegiatan	Target Akhir Periode RPJMD	Realisasi Capaian RKPD Tahun 2020	Prakiraan Capaian Target RKPD Tahun 2021	Capaian Kinerja dan Kerangka Pendanaan						Kelompok Sasaran	Prakiraan Maju Rencana Tahun 2023		Perangkat Daerah Penanggung Jawab
						Target 2022	Pagu Indikatif	Lokasi	Sumber Dana	Prioritas			Target	Pagu Indikatif	
										Nasional	Daerah				
7.01.01.2.06.01	Penyediaan Komponen Instalasi Listrik/Penerangan Bangunan Kantor	Alat-alat listrik dan komponen listrik kantor				12 Bulan	2,024,000	Kab. Lampung Selatan, Palas, Semua Kelurahan	Dana Transfer Umum-Dana Alokasi Umum	Memperkuat Stabilitas Polhukhankam Dan Transformasi Pelayanan Publik	5. Peningkatan Profesionalisme Aparatur Daerah untuk Mewujudkan Tatakelola Pemerintahan yang Baik, Bersih dan Berwibawa	Kantor Kecamatan Palas	12 Bulan	2,125,000	Kecamatan Palas
7.01.01.2.06.02	Penyediaan Peralatan dan Perlengkapan Kantor	Pengadaan Peralatan dan Perlengkapan Kantor				28 Unit	22,804,200	Kab. Lampung Selatan, Palas, Semua Kelurahan	Dana Transfer Umum-Dana Alokasi Umum	Memperkuat Stabilitas Polhukhankam Dan Transformasi Pelayanan Publik	5. Peningkatan Profesionalisme Aparatur Daerah untuk Mewujudkan Tatakelola Pemerintahan yang Baik, Bersih dan Berwibawa	Kantor Kecamatan Palas	28 Unit	14,302,000	Kecamatan Palas
7.01.01.2.06.03	Penyediaan Peralatan Rumah Tangga	Peralatan Rumah Tangga				12 Bulan	4,991,300	Kab. Lampung Selatan, Palas, Semua Kelurahan	Dana Transfer Umum-Dana Alokasi Umum	Memperkuat Stabilitas Polhukhankam Dan Transformasi Pelayanan Publik	5. Peningkatan Profesionalisme Aparatur Daerah untuk Mewujudkan Tatakelola Pemerintahan yang Baik, Bersih dan Berwibawa	Kantor Kecamatan Palas	12 Bulan	5,141,000	Kecamatan Palas
7.01.01.2.06.04	Penyediaan Bahan Logistik Kantor	Bahan Logistik Kantor				12 Bulan	20,914,500	Kab. Lampung Selatan, Palas, Semua Kelurahan	Dana Transfer Umum-Dana Alokasi Umum	Memperkuat Stabilitas Polhukhankam Dan Transformasi Pelayanan Publik	5. Peningkatan Profesionalisme Aparatur Daerah untuk Mewujudkan Tatakelola Pemerintahan yang Baik, Bersih dan Berwibawa	Kantor Kecamatan Palas	12 Bulan	21,337,000	Kecamatan Palas
7.01.01.2.06.05	Penyediaan Barang Cetak dan Penggandaan	Cetak dan Penggandaan				12 Bulan	4,173,600	Kab. Lampung Selatan, Palas, Semua Kelurahan	Dana Transfer Umum-Dana Alokasi Umum	Memperkuat Stabilitas Polhukhankam Dan Transformasi Pelayanan Publik	5. Peningkatan Profesionalisme Aparatur Daerah untuk Mewujudkan Tatakelola Pemerintahan yang Baik, Bersih dan Berwibawa	Kantor Kecamatan Palas	12 Bulan	4,303,000	Kecamatan Palas
7.01.01.2.06.06	Penyediaan Bahan Bacaan dan Peraturan Perundang-undangan	Bahan Bacaan dan Peraturan Perundang-undangan				12 Bulan	6,000,000	Kab. Lampung Selatan, Palas, Semua Kelurahan	Dana Transfer Umum-Dana Alokasi Umum	Memperkuat Stabilitas Polhukhankam Dan Transformasi Pelayanan Publik	5. Peningkatan Profesionalisme Aparatur Daerah untuk Mewujudkan Tatakelola Pemerintahan yang Baik, Bersih dan Berwibawa	Kantor Kecamatan Palas	12 Bulan	6,000,000	Kecamatan Palas

**Penetapan Rencana Kerja Pemerintah Daerah (RKPD)
Kabupaten Lampung Selatan
Tahun 2022**

Kode	Urusan/ Bidang Urusan/ Program/ Kegiatan/ Sub Kegiatan	Indikator Program/ Kegiatan/ Sub Kegiatan	Target Akhir Periode RPJMD	Realisasi Capaian RKPD Tahun 2020	Prakiraan Capaian Target RKPD Tahun 2021	Capaian Kinerja dan Kerangka Pendanaan						Kelompok Sasaran	Prakiraan Maju Rencana Tahun 2023		Perangkat Daerah Penanggung Jawab
						Target 2022	Pagu Indikatif	Lokasi	Sumber Dana	Prioritas			Target	Pagu Indikatif	
										Nasional	Daerah				
7.01.01.2.06.08	Fasilitasi Kunjungan Tamu	Fasilitasi Makan Minum Rapat kantor dan Jamuan Tamu				42 Kali	70,000,000	Kab. Lampung Selatan, Palas, Semua Kelurahan	Dana Transfer Umum-Dana Alokasi Umum	Memperkuat Stabilitas Polhukhankam Dan Transformasi Pelayanan Publik	5. Peningkatan Profesionalisme Aparatur Daerah untuk Mewujudkan Tatakelola Pemerintahan yang Baik, Bersih dan Berwibawa	Kantor Kecamatan Palas	42 Kali	58,140,000	Kecamatan Palas
7.01.01.2.06.09	Penyelenggaraan Rapat Koordinasi dan Konsultasi SKPD	Koordinasi dan Konsultasi SKPD				36 Kali	3,960,000	Kab. Lampung Selatan, Palas, Semua Kelurahan	Dana Transfer Umum-Dana Alokasi Umum	Memperkuat Stabilitas Polhukhankam Dan Transformasi Pelayanan Publik	5. Peningkatan Profesionalisme Aparatur Daerah untuk Mewujudkan Tatakelola Pemerintahan yang Baik, Bersih dan Berwibawa	Kantor Kecamatan Palas	36 Kali	12,000,000	Kecamatan Palas
7.01.01.2.07	Pengadaan Barang Milik Daerah Penunjang Urusan Pemerintah Daerah	Pengadaan Barang Milik Daerah	65 Unit		6 Unit	2 Unit	4,632,200						2 Unit	6,948,000	
7.01.01.2.07.05	Pengadaan Mebel	Mebel kantor				2 Unit	4,632,200	Kab. Lampung Selatan, Palas, Semua Kelurahan	Dana Transfer Umum-Dana Alokasi Umum		5. Peningkatan Profesionalisme Aparatur Daerah untuk Mewujudkan Tatakelola Pemerintahan yang Baik, Bersih dan Berwibawa	Barang Milik Daerah Pada Kantor Kecamatan Palas	2 Unit	6,948,000	Kecamatan Palas
7.01.01.2.08	Penyediaan Jasa Penunjang Urusan Pemerintahan Daerah	Jasa Penunjang Urusan Kantor	60 Bulan		12 Bulan	12 Bulan	48,000,000						12 Bulan	48,000,000	
7.01.01.2.08.02	Penyediaan Jasa Komunikasi, Sumber Daya Air dan Listrik	Rekening Telepon, Internet, Air & Listrik Kantor				12 Bulan	48,000,000	Kab. Lampung Selatan, Palas, Semua Kelurahan	Dana Transfer Umum-Dana Alokasi Umum		5. Peningkatan Profesionalisme Aparatur Daerah untuk Mewujudkan Tatakelola Pemerintahan yang Baik, Bersih dan Berwibawa	Kantor Kecamatan Palas	12 Bulan	48,000,000	Kecamatan Palas
7.01.01.2.09	Pemeliharaan Barang Milik Daerah Penunjang Urusan Pemerintahan Daerah	Barang Milik Daerah Yang Dipelihara	102 Unit		6 Unit	16 Unit	85,870,000						16 Unit	72,400,000	
7.01.01.2.09.01	Penyediaan Jasa Pemeliharaan, Biaya Pemeliharaan dan Pajak Kendaraan Perorangan Dinas atau Kendaraan Dinas Jabatan	Pemeliharaan rutin/berkala dan Pajak Kendaraan Perorangan Dinas atau Kendaraan Dinas Jabatan				3 Unit	34,870,000	Kab. Lampung Selatan, Palas, Semua Kelurahan	Dana Transfer Umum - Dana Alokasi Umum		5. Peningkatan Profesionalisme Aparatur Daerah untuk Mewujudkan Tatakelola Pemerintahan yang Baik, Bersih dan Berwibawa	Barang Milik Daerah Pada Kantor Kecamatan Palas	3 Unit	40,100,000	Kecamatan Palas

**Penetapan Rencana Kerja Pemerintah Daerah (RKPD)
Kabupaten Lampung Selatan
Tahun 2022**

Kode	Urusan/ Bidang Urusan/ Program/ Kegiatan/ Sub Kegiatan	Indikator Program/ Kegiatan/ Sub Kegiatan	Target Akhir Periode RPJMD	Realisasi Capaian RKPD Tahun 2020	Prakiraan Capaian Target RKPD Tahun 2021	Capaian Kinerja dan Kerangka Pendanaan						Kelompok Sasaran	Prakiraan Maju Rencana Tahun 2023		Perangkat Daerah Penanggung Jawab
						Target 2022	Pagu Indikatif	Lokasi	Sumber Dana	Prioritas			Target	Pagu Indikatif	
										Nasional	Daerah				
7 01 01 2.09 06	Pemeliharaan Peralatan dan Mesin Lainnya	Pemeliharaan Peralatan dan Mesin Lainnya				12 Bulan	6,000,000	Kab. Lampung Selatan, Palas, Semua Kelurahan	Dana Transfer Umum-Dana Alokasi Umum		5. Peningkatan Profesionalisme Aparatur Daerah untuk Mewujudkan Tatakelola Pemerintahan yang Baik, Bersih dan Berwibawa	Barang Milik Daerah Pada Kantor Kecamatan Palas	12 Bulan	2,300,000	Kecamatan Palas
7 01 01 2.09 09	Pemeliharaan/Rehabilitasi Gedung Kantor dan Bangunan Lainnya	Pemeliharaan/Rehabilitasi Gedung Kantor				1 Unit	45,000,000	Kab. Lampung Selatan, Palas, Semua Kelurahan	Dana Transfer Umum - Dana Alokasi Umum		5. Peningkatan Profesionalisme Aparatur Daerah untuk Mewujudkan Tatakelola Pemerintahan yang Baik, Bersih dan Berwibawa	Barang Milik Daerah Pada Kantor Kecamatan Palas	1 Unit	30,000,000	Kecamatan Palas
7 01 03	PROGRAM PEMBERDAYAAN MASYARAKAT DESA DAN KELURAHAN	Persentase Masyarakat Desa/ Kelurahan Yang Diberdayakan	%		%	100 %	123,378,700						100 %	111,996,000	
7 01 03 2.01	Koordinasi Kegiatan Pemberdayaan Desa	Jumlah Desa Yang Dilakukan Pemberdayaan Di Wilayah Kecamatan	105 Desa		21 Desa	21 Desa	82,635,200						21 Desa	78,179,000	
7 01 03 2.01 01	Peningkatan Partisipasi Masyarakat dalam Forum Musyawarah Perencanaan Pembangunan di Desa	Musrenbang Tingkat Kecamatan				1 Kali	82,635,200	Kab. Lampung Selatan, Palas, Semua Kelurahan	Dana Transfer Umum-Dana Alokasi Umum	Memperkuat Ketahanan Ekonomi Untuk Pertumbuhan Yang Berkualitas dan Berkeadilan	5. Peningkatan Profesionalisme Aparatur Daerah untuk Mewujudkan Tatakelola Pemerintahan yang Baik, Bersih dan Berwibawa	Masyarakat dan Desa Se-Kecamatan Palas	1 Kali	78,179,000	Kecamatan Palas
7 01 03 2.03	Pemberdayaan Lembaga Kemasyarakatan Tingkat Kecamatan	Jumlah Lembaga Kemasyarakatan Tingkat Kecamatan Yang Diberdayakan	235 Lembaga		42 Lembaga	45 Lembaga	40,743,500						45 Lembaga	33,817,000	
7 01 03 2.03 04	Fasilitasi Pengembangan Usaha Ekonomi Masyarakat	Usaha Ekonomi Masyarakat Yang Dibina (UMKM)				45 UMKM	40,743,500	Kab. Lampung Selatan, Semua Kecamatan, Semua Kelurahan	Dana Transfer Umum-Dana Alokasi Umum	Memperkuat Ketahanan Ekonomi Untuk Pertumbuhan Yang Berkualitas dan Berkeadilan	3. Penurunan Kemiskinan melalui Efektivitas Bantuan Sosial dan Peningkatan Kinerja Sektor Pertanian, Perikanan, Pariwisata, Perdagangan dan UMKM	Masyarakat dan Desa Se-Kecamatan Palas	45 UMKM	33,817,000	Kecamatan Palas
7 01 04	PROGRAM KOORDINASI KETENTRAMAN DAN KETERTIBAN UMUM	Persentase Koordinasi Dengan Pihak Terkait Dalam Upaya peningkatan Ketenteraman dan Ketertiban Umum	%		%	100 %	88,929,900						100 %	68,770,000	

**Penetapan Rencana Kerja Pemerintah Daerah (RKPD)
Kabupaten Lampung Selatan
Tahun 2022**

Kode	Urusan/ Bidang Urusan/ Program/ Kegiatan/ Sub Kegiatan	Indikator Program/ Kegiatan/ Sub Kegiatan	Target Akhir Periode RPJMD	Realisasi Capaian RKPD Tahun 2020	Prakiraan Capaian Target RKPD Tahun 2021	Capaian Kinerja dan Kerangka Pendanaan						Kelompok Sasaran	Prakiraan Maju Rencana Tahun 2023		Perangkat Daerah Penanggung Jawab
						Target 2022	Pagu Indikatif	Lokasi	Sumber Dana	Prioritas			Target	Pagu Indikatif	
										Nasional	Daerah				
7 01 04 2.01	Koordinasi Upaya Penyelenggaraan Ketenteraman dan Ketertiban Umum	Jumlah Koordinasi Dengan Pihak Terkait Dalam Upaya Peningkatan Ketenteraman dan Ketertiban Umum	15 Kegiatan		3 Kegiatan	3 Kegiatan	88,929,900						3 Kegiatan	68,770,000	
7 01 04 2.01 02	Harmonisasi Hubungan Dengan Tokoh Agama dan Tokoh Masyarakat	MTQ, Safari Ramadhan dan Pengajian Akbar				3 Kegiatan	88,929,900	Kab. Lampung Selatan, Palas, Semua Kelurahan	Dana Transfer Umum- Dana Alokasi Umum	Memperkuat Stabilitas Polhukhankam Dan Transformasi Pelayanan Publik	5. Peningkatan Profesionalisme Aparatur Daerah untuk Mewujudkan Tatakelola Pemerintahan yang Baik, Bersih dan Berwibawa	Masyarakat dan Desa Se-Kecamatan Palas	3 Kegiatan	68,770,000	Kecamatan Palas
7 01 06	PROGRAM PEMBINAAN DAN PENGAWASAN PEMERINTAHAN DESA	Persentase Jumlah Pemerintahan Desa Yang Dibina	%	%		100 %	50,225,000						100 %	86,163,000	
7 01 06 2.01	Fasilitasi, Rekomendasi dan Koordinasi Pembinaan dan Pengawasan Pemerintahan Desa	Monitoring, Fasilitasi, dan Koordinasi Pembinaan dan Pengawasan Pemerintahan Desa	61 Kali		- Kali	5 Kali	50,225,000						5 Kali	86,163,000	
7 01 06 2.01 01	Fasilitasi Penyusunan Peraturan Desa dan Peraturan Kepala Desa	Bimbingan Teknis Penyusunan Peraturan Desa dan Peraturan Kepala Desa				1 Kali	10,045,000	Kab. Lampung Selatan, Palas, Semua Kelurahan	Dana Transfer Umum- Dana Alokasi Umum	Meningkatkan Sumber Daya Manusia Yang Berkualitas Dan Berdaya Saing	5. Peningkatan Profesionalisme Aparatur Daerah untuk Mewujudkan Tatakelola Pemerintahan yang Baik, Bersih dan Berwibawa	Pemerintahan Desa Dan Kelembagaan Desa	1 Kali	11,049,000	Kecamatan Palas
7 01 06 2.01 02	Fasilitasi Administrasi Tata Pemerintahan Desa	Bimbingan Teknis Administrasi Tata Pemerintahan Desa				1 Kali	10,045,000	Kab. Lampung Selatan, Palas, Semua Kelurahan	Dana Transfer Umum - Dana Alokasi Umum	Meningkatkan Sumber Daya Manusia Yang Berkualitas Dan Berdaya Saing	5. Peningkatan Profesionalisme Aparatur Daerah untuk Mewujudkan Tatakelola Pemerintahan yang Baik, Bersih dan Berwibawa	Pemerintahan Desa Dan Kelembagaan Desa	1 Kali	11,049,000	Kecamatan Palas
7 01 06 2.01 07	Fasilitasi Pelaksanaan Tugas dan Fungsi Badan Permusyawaratan Desa	Pembinaan dan Pelatihan Badan Permusyawaratan Desa				1 Kali	10,045,000	Kab. Lampung Selatan, Palas, Semua Kelurahan	Dana Transfer Umum- Dana Alokasi Umum	Meningkatkan Sumber Daya Manusia Yang Berkualitas Dan Berdaya Saing	5. Peningkatan Profesionalisme Aparatur Daerah untuk Mewujudkan Tatakelola Pemerintahan yang Baik, Bersih dan Berwibawa	Pemerintahan Desa Dan Kelembagaan Desa	1 Kali	11,049,000	Kecamatan Palas

**Penetapan Rencana Kerja Pemerintah Daerah (RKPD)
Kabupaten Lampung Selatan
Tahun 2022**

Kode	Urusan/ Bidang Urusan/ Program/ Kegiatan/ Sub Kegiatan	Indikator Program/ Kegiatan/ Sub Kegiatan	Target Akhir Periode RPJMD	Realisasi Capaian RKPD Tahun 2020	Prakiraan Capaian Target RKPD Tahun 2021	Capaian Kinerja dan Kerangka Pendanaan					Kelompok Sasaran	Prakiraan Maju Rencana Tahun 2023		Perangkat Daerah Penanggung Jawab	
						Target 2022	Pagu Indikatif	Lokasi	Sumber Dana	Prioritas		Target	Pagu Indikatif		
										Nasional					Daerah
7 01 06 2.01 12	Fasilitasi Pelaksanaan Tugas, Fungsi, dan Kewajiban Lembaga Kemasyarakatan	Pembinaan/ Pelatihan Kelembagaan Desa (LPMD, PKK, RT dan Karang Taruna)				1 Kali	10,045,000	Kab. Lampung Selatan, Palas, Semua Kelurahan	Dana Transfer Umum- Dana Alokasi Umum	Meningkatkan Sumber Daya Manusia Yang Berkualitas Dan Berdaya Saing	5. Peningkatan Profesionalisme Aparatur Daerah untuk Mewujudkan Tatakelola Pemerintahan yang Baik, Bersih dan Berwibawa	Pemerintahan Desa Dan Kelembagaan Desa	1 Kali	41,967,000	Kecamatan Palas
7 01 06 2.01 15	Fasilitasi Penataan, Pemanfaatan, dan Pendayagunaan Ruang Desa Serta Penetapan dan Penegasan Batas Desa	Sosialisasi Penetapan dan Penegasan Batas Desa				1 Kali	10,045,000	Kab. Lampung Selatan, Palas, Semua Kelurahan	Dana Transfer Umum- Dana Alokasi Umum	Meningkatkan Sumber Daya Manusia Yang Berkualitas Dan Berdaya Saing	5. Peningkatan Profesionalisme Aparatur Daerah untuk Mewujudkan Tatakelola Pemerintahan yang Baik, Bersih dan Berwibawa	Pemerintahan Desa Dan Kelembagaan Desa	1 Kali	11,049,000	Kecamatan Palas
TOTAL							1,857,306,900							1,878,833,000	

**Penetapan Rencana Kerja Pemerintah Daerah (RKPD)
Kabupaten Lampung Selatan
Tahun 2022**

Kode	Urusan/ Bidang Urusan/ Program/ Kegiatan/ Sub Kegiatan	Indikator Program/ Kegiatan/ Sub Kegiatan	Target Akhir Periode RPJMD	Realisasi Capaian RKPD Tahun 2020	Prakiraan Capaian Target RKPD Tahun 2021	Capaian Kinerja dan Kerangka Pendanaan						Kelompok Sasaran	Prakiraan Maju Rencana Tahun 2023		Perangkat Daerah Penanggung Jawab
						Target 2022	Pagu Indikatif	Lokasi	Sumber Dana	Prioritas			Target	Pagu Indikatif	
										Nasional	Daerah				
7						UNSUR KEWILAYAHAN									
7	01						2,737,130,300							121,694,000	
7	01	01					2,350,196,700							0	
7	01	01	2.01				16,410,000							0	
7	01	01	2.01	01	Penyusunan Dokumen Perencanaan Perangkat Daerah	Jumlah Dokumen Perencanaan PD yang memiliki tujuan, Sasaran dan Indikator yang baik dan teratur	2 Dokumen	4,550,500	Kab. Lampung Selatan, Jati Agung, Marga Agung	Dana Transfer Umum- Dana Alokasi Umum	5. Peningkatan Profesionalisme Aparatur Daerah untuk Mewujudkan Tatakelola Pemerintahan yang Baik, Bersih dan Berwibawa	2 Dokumen	0	Kecamatan Jati Agung	
7	01	01	2.01	02	Koordinasi dan Penyusunan Dokumen RKA-SKPD	Dokumen RKA SKPD	1 Dokumen	1,768,500	Kab. Lampung Selatan, Jati Agung, Marga Agung	Dana Transfer Umum- Dana Alokasi Umum	5. Peningkatan Profesionalisme Aparatur Daerah untuk Mewujudkan Tatakelola Pemerintahan yang Baik, Bersih dan Berwibawa	1 Dokumen	0	Kecamatan Jati Agung	
7	01	01	2.01	03	Koordinasi dan Penyusunan Dokumen Perubahan RKA-SKPD	Dokumen Perubahan RKA SKPD	1 Dokumen	1,778,500	Kab. Lampung Selatan, Jati Agung, Marga Agung	Dana Transfer Umum- Dana Alokasi Umum	5. Peningkatan Profesionalisme Aparatur Daerah untuk Mewujudkan Tatakelola Pemerintahan yang Baik, Bersih dan Berwibawa	1 Dokumen	0	Kecamatan Jati Agung	
7	01	01	2.01	04	Koordinasi dan Penyusunan DPA-SKPD	Dokumen DPA SKPD	1 Dokumen	1,778,500	Kab. Lampung Selatan, Jati Agung, Marga Agung	Dana Transfer Umum- Dana Alokasi Umum	5. Peningkatan Profesionalisme Aparatur Daerah untuk Mewujudkan Tatakelola Pemerintahan yang Baik, Bersih dan Berwibawa	1 Dokumen	0	Kecamatan Jati Agung	
7	01	01	2.01	05	Koordinasi dan Penyusunan Perubahan DPA-SKPD	Dokumen Perubahan DPA SKPD	1 Dokumen	1,778,500	Kab. Lampung Selatan, Jati Agung, Marga Agung	Dana Transfer Umum- Dana Alokasi Umum	5. Peningkatan Profesionalisme Aparatur Daerah untuk Mewujudkan Tatakelola Pemerintahan yang Baik, Bersih dan Berwibawa	1 Dokumen	0	Kecamatan Jati Agung	

**Penetapan Rencana Kerja Pemerintah Daerah (RKPD)
Kabupaten Lampung Selatan
Tahun 2022**

Kode	Urusan/ Bidang Urusan/ Program/ Kegiatan/ Sub Kegiatan	Indikator Program/ Kegiatan/ Sub Kegiatan	Target Akhir Periode RPJMD	Realisasi Capaian RKPD Tahun 2020	Prakiraan Capaian Target RKPD Tahun 2021	Capaian Kinerja dan Kerangka Pendanaan						Kelompok Sasaran	Prakiraan Maju Rencana Tahun 2023		Perangkat Daerah Penanggung Jawab
						Target 2022	Pagu Indikatif	Lokasi	Sumber Dana	Prioritas			Target	Pagu Indikatif	
										Nasional	Daerah				
7 01 01 2.01 06	Koordinasi dan Penyusunan Laporan Capaian Kinerja dan Ikhtisar Realisasi Kinerja SKPD	Laporan Capaian Kinerja dan Ikhtisar Realisasi Kinerja SKPD				3 Dokumen	4,755,500	Kab. Lampung Selatan, Jati Agung, Marga Agung	Dana Transfer Umum-Dana Alokasi Umum		5. Peningkatan Profesionalisme Aparatur Daerah untuk Mewujudkan Tatakelola Pemerintahan yang Baik, Bersih dan Berwibawa		3 Dokumen	0	Kecamatan Jati Agung
7 01 01 2.02	Administrasi Keuangan Perangkat Daerah						1,966,028,200							0	
7 01 01 2.02 01	Penyediaan Gaji dan Tunjangan ASN	Pembayaran Gaji dan Tunjangan ASN				14 Bulan	1,726,459,200	Kab. Lampung Selatan, Jati Agung, Marga Agung	Dana Transfer Umum-Dana Alokasi Umum		5. Peningkatan Profesionalisme Aparatur Daerah untuk Mewujudkan Tatakelola Pemerintahan yang Baik, Bersih dan Berwibawa		14 Bulan	0	Kecamatan Jati Agung
7 01 01 2.02 02	Penyediaan Administrasi Pelaksanaan Tugas ASN	Dokumen Administrasi Pelaksanaan Tugas ASN				12 Bulan	230,996,000	Kab. Lampung Selatan, Jati Agung, Marga Agung	Dana Transfer Umum-Dana Alokasi Umum		5. Peningkatan Profesionalisme Aparatur Daerah untuk Mewujudkan Tatakelola Pemerintahan yang Baik, Bersih dan Berwibawa		12 Bulan	0	Kecamatan Jati Agung
7 01 01 2.02 05	Koordinasi dan Penyusunan Laporan Keuangan Akhir Tahun SKPD	Dokumen Laporan keuangan SKPD				1 Dokumen	4,404,500	Kab. Lampung Selatan, Jati Agung, Marga Agung	Dana Transfer Umum-Dana Alokasi Umum		5. Peningkatan Profesionalisme Aparatur Daerah untuk Mewujudkan Tatakelola Pemerintahan yang Baik, Bersih dan Berwibawa		1 Dokumen	0	Kecamatan Jati Agung
7 01 01 2.02 07	Koordinasi dan Penyusunan Laporan Keuangan Bulanan/Triwulanan/Semesteran SKPD	Dokumen Laporan Realisasi Keuangan Bulanan/Triwulanan/Semesteran SKPD				1 Dokumen	4,168,500	Kab. Lampung Selatan, Jati Agung, Marga Agung	Dana Transfer Umum-Dana Alokasi Umum		5. Peningkatan Profesionalisme Aparatur Daerah untuk Mewujudkan Tatakelola Pemerintahan yang Baik, Bersih dan Berwibawa		1 Dokumen	0	Kecamatan Jati Agung
7 01 01 2.05	Administrasi Kepegawaian Perangkat Daerah						21,384,000							0	

**Penetapan Rencana Kerja Pemerintah Daerah (RKPD)
Kabupaten Lampung Selatan
Tahun 2022**

Kode	Urusan/ Bidang Urusan/ Program/ Kegiatan/ Sub Kegiatan	Indikator Program/ Kegiatan/ Sub Kegiatan	Target Akhir Periode RPJMD	Realisasi Capaian RKPD Tahun 2020	Prakiraan Capaian Target RKPD Tahun 2021	Capaian Kinerja dan Kerangka Pendanaan						Kelompok Sasaran	Prakiraan Maju Rencana Tahun 2023		Perangkat Daerah Penanggung Jawab
						Target 2022	Pagu Indikatif	Lokasi	Sumber Dana	Prioritas			Target	Pagu Indikatif	
										Nasional	Daerah				
7 01 01 2.08 02	Penyediaan Jasa Komunikasi, Sumber Daya Air dan Listrik	Rekening Telepon, Internet, Air & Listrik Kantor				12 Bulan	38,400,000	Kab. Lampung Selatan, Jati Agung, Marga Agung	Dana Transfer Umum-Dana Alokasi Umum		5. Peningkatan Profesionalisme Aparatur Daerah untuk Mewujudkan Tatakelola Pemerintahan yang Baik, Bersih dan Berwibawa		12 Bulan	0	Kecamatan Jati Agung
7 01 01 2.09	Pemeliharaan Barang Milik Daerah Penunjang Urusan Pemerintahan Daerah						103,735,000							0	
7 01 01 2.09 01	Penyediaan Jasa Pemeliharaan, Biaya Pemeliharaan dan Pajak Kendaraan Perorangan Dinas atau Kendaraan Dinas Jabatan	Pemeliharaan rutin/berkala dan Pajak Kendaraan Perorangan Dinas atau Kendaraan Dinas Jabatan				3 Unit	74,390,000	Kab. Lampung Selatan, Jati Agung, Marga Agung	Dana Transfer Umum-Dana Alokasi Umum		5. Peningkatan Profesionalisme Aparatur Daerah untuk Mewujudkan Tatakelola Pemerintahan yang Baik, Bersih dan Berwibawa		3 Unit	0	Kecamatan Jati Agung
7 01 01 2.09 06	Pemeliharaan Peralatan dan Mesin Lainnya	Pemeliharaan Peralatan dan Mesin Lainnya				22 Unit	8,500,000	Kab. Lampung Selatan, Jati Agung, Marga Agung	Dana Transfer Umum-Dana Alokasi Umum		5. Peningkatan Profesionalisme Aparatur Daerah untuk Mewujudkan Tatakelola Pemerintahan yang Baik, Bersih dan Berwibawa		22 Unit	0	Kecamatan Jati Agung
7 01 01 2.09 09	Pemeliharaan/Rehabilitasi Gedung Kantor dan Bangunan Lainnya	Pemeliharaan/Rehabilitasi Gedung Kantor				1 Unit	7,500,000	Kab. Lampung Selatan, Jati Agung, Marga Agung	Dana Transfer Umum-Dana Alokasi Umum		5. Peningkatan Profesionalisme Aparatur Daerah untuk Mewujudkan Tatakelola Pemerintahan yang Baik, Bersih dan Berwibawa		1 Unit	0	Kecamatan Jati Agung
7 01 01 2.09 11	Pemeliharaan/Rehabilitasi Sarana dan Prasarana Pendukung Gedung Kantor atau Bangunan Lainnya	Pemeliharaan Sarana dan Prasarana Pendukung Gedung Kantor				1 Unit	13,345,000	Kab. Lampung Selatan, Jati Agung, Marga Agung	Dana Transfer Umum-Dana Alokasi Umum		5. Peningkatan Profesionalisme Aparatur Daerah untuk Mewujudkan Tatakelola Pemerintahan yang Baik, Bersih dan Berwibawa		1 Unit	0	Kecamatan Jati Agung
7 01 03	PROGRAM PEMBERDAYAAN MASYARAKAT DESA DAN KELURAHAN						238,398,600							0	
7 01 03 2.01	Koordinasi Kegiatan Pemberdayaan Desa						138,428,600							0	

**Penetapan Rencana Kerja Pemerintah Daerah (RKPD)
Kabupaten Lampung Selatan
Tahun 2022**

Kode	Urusan/ Bidang Urusan/ Program/ Kegiatan/ Sub Kegiatan	Indikator Program/ Kegiatan/ Sub Kegiatan	Target Akhir Periode RPJMD	Realisasi Capaian RKPD Tahun 2020	Prakiraan Capaian Target RKPD Tahun 2021	Capaian Kinerja dan Kerangka Pendanaan						Kelompok Sasaran	Prakiraan Maju Rencana Tahun 2023		Perangkat Daerah Penanggung Jawab
						Target 2022	Pagu Indikatif	Lokasi	Sumber Dana	Prioritas			Target	Pagu Indikatif	
										Nasional	Daerah				
7 01 03 2.01 01	Peningkatan Partisipasi Masyarakat dalam Forum Musyawarah Perencanaan Pembangunan di Desa	Musrenbang RKPD Tingkat Kecamatan				1 Kegiatan	85,278,600	Kab. Lampung Selatan, Jati Agung, Marga Agung	Dana Transfer Umum-Dana Alokasi Umum		5. Peningkatan Profesionalisme Aparatur Daerah untuk Mewujudkan Tatakelola Pemerintahan yang Baik, Bersih dan Berwibawa	1 Kegiatan	0	Kecamatan Jati Agung	
7 01 03 2.01 03	Peningkatan Efektifitas Kegiatan Pemberdayaan Masyarakat di Wilayah Kecamatan	Pembangunan Desa melalui Pembinaan dan lomba desa				1 Kegiatan	53,150,000	Kab. Lampung Selatan, Jati Agung, Marga Agung	Dana Transfer Umum-Dana Alokasi Umum		5. Peningkatan Profesionalisme Aparatur Daerah untuk Mewujudkan Tatakelola Pemerintahan yang Baik, Bersih dan Berwibawa	1 Kegiatan	0	Kecamatan Jati Agung	
7 01 03 2.03	Pemberdayaan Lembaga Kemasyarakatan Tingkat Kecamatan						99,970,000						0		
7 01 03 2.03 04	Fasilitasi Pengembangan Usaha Ekonomi Masyarakat	Pembinaan UMKM, Partisipasi dalam Pameran Promosi Pembangunan Kabupaten, Partisipasi dalam Pameran Promosi Pembangunan Tingkat Kecamatan				3 Kegiatan	99,970,000	Kab. Lampung Selatan, Jati Agung, Marga Agung	Dana Transfer Umum-Dana Alokasi Umum		3. Penurunan Kemiskinan melalui Efektivitas Bantuan Sosial dan Peningkatan Kinerja Sektor Pertanian, Perikanan, Pariwisata, Perdagangan dan UMKM	3 Kegiatan	0	Kecamatan Jati Agung	
7 01 04	PROGRAM KOORDINASI KETENTRAMAN DAN KETERTIBAN UMUM						118,111,000						121,694,000		
7 01 04 2.01	Koordinasi Upaya Penyelenggaraan Ketenteraman dan Ketertiban Umum						118,111,000						121,694,000		
7 01 04 2.01 01	Sinergitas dengan Kepolisian Negara Republik Indonesia, Tentara Nasional Indonesia dan Instansi Vertikal di Wilayah Kecamatan	Partisipasi Masyarakat dalam Perlindungan Masyarakat				1 Kegiatan	10,517,000	Kab. Lampung Selatan, Jati Agung, Marga Agung	Dana Transfer Umum-Dana Alokasi Umum		5. Peningkatan Profesionalisme Aparatur Daerah untuk Mewujudkan Tatakelola Pemerintahan yang Baik, Bersih dan Berwibawa	1 Kegiatan	0	Kecamatan Jati Agung	

**Penetapan Rencana Kerja Pemerintah Daerah (RKPD)
Kabupaten Lampung Selatan
Tahun 2022**

Kode	Urusan/ Bidang Urusan/ Program/ Kegiatan/ Sub Kegiatan	Indikator Program/ Kegiatan/ Sub Kegiatan	Target Akhir Periode RPJMD	Realisasi Capaian RKPD Tahun 2020	Prakiraan Capaian Target RKPD Tahun 2021	Capaian Kinerja dan Kerangka Pendanaan						Kelompok Sasaran	Prakiraan Maju Rencana Tahun 2023		Perangkat Daerah Penanggung Jawab
						Target 2022	Pagu Indikatif	Lokasi	Sumber Dana	Prioritas			Target	Pagu Indikatif	
										Nasional	Daerah				
7 01 04 2.01 02	Harmonisasi Hubungan Dengan Tokoh Agama dan Tokoh Masyarakat	Musabaqoh Tilawatil Qur				3 Kegiatan	107,594,000	Kab. Lampung Selatan, Jati Agung, Marga Agung	Dana Transfer Umum-Dana Alokasi Umum		5. Peningkatan Profesionalisme Aparatur Daerah untuk Mewujudkan Tatakelola Pemerintahan yang Baik, Bersih dan Berwibawa		3 Kegiatan	121,694,000	Kecamatan Jati Agung
7 01 06	PROGRAM PEMBINAAN DAN PENGAWASAN PEMERINTAHAN DESA						30,424,000							0	
7 01 06 2.01	Fasilitas, Rekomendasi dan Koordinasi Pembinaan dan Pengawasan Pemerintahan Desa						30,424,000							0	
7 01 06 2.01 02	Fasilitasi Administrasi Tata Pemerintahan Desa	Fasilitasi Administrasi Tata Pemerintahan Desa				1 Kegiatan	10,145,500	Kab. Lampung Selatan, Jati Agung, Marga Agung	Dana Transfer Umum-Dana Alokasi Umum		5. Peningkatan Profesionalisme Aparatur Daerah untuk Mewujudkan Tatakelola Pemerintahan yang Baik, Bersih dan Berwibawa		1 Kegiatan	0	Kecamatan Jati Agung
7 01 06 2.01 07	Fasilitasi Pelaksanaan Tugas dan Fungsi Badan Permusyawaratan Desa	Fasilitasi Pelaksanaan Tugas dan Fungsi Badan Permusyawaratan Desa				1 Kegiatan	10,145,500	Kab. Lampung Selatan, Jati Agung, Marga Agung	Dana Transfer Umum-Dana Alokasi Umum		5. Peningkatan Profesionalisme Aparatur Daerah untuk Mewujudkan Tatakelola Pemerintahan yang Baik, Bersih dan Berwibawa		1 Kegiatan	0	Kecamatan Jati Agung
7 01 06 2.01 15	Fasilitasi Penataan, Pemanfaatan, dan Pendayagunaan Ruang Desa Serta Penetapan dan Penegasan Batas Desa	Fasilitasi Penataan, Pemanfaatan, dan Pendayagunaan Ruang Desa serta Penetapan dan Penegasan Batas Desa				1 Kegiatan	10,133,000	Kab. Lampung Selatan, Jati Agung, Marga Agung	Dana Transfer Umum-Dana Alokasi Umum		5. Peningkatan Profesionalisme Aparatur Daerah untuk Mewujudkan Tatakelola Pemerintahan yang Baik, Bersih dan Berwibawa		1 Kegiatan	0	Kecamatan Jati Agung
TOTAL							2,737,130,300							121,694,000	

**Penetapan Rencana Kerja Pemerintah Daerah (RKPD)
Kabupaten Lampung Selatan
Tahun 2022**

Kode	Urusan/ Bidang Urusan/ Program/ Kegiatan/ Sub Kegiatan	Indikator Program/ Kegiatan/ Sub Kegiatan	Target Akhir Periode RPJMD	Realisasi Capaian RKPD Tahun 2020	Prakiraan Capaian Target RKPD Tahun 2021	Capaian Kinerja dan Kerangka Pendanaan						Kelompok Sasaran	Prakiraan Maju Rencana Tahun 2023		Perangkat Daerah Penanggung Jawab				
						Target 2022	Pagu Indikatif	Lokasi	Sumber Dana	Prioritas			Target	Pagu Indikatif					
										Nasional	Daerah								
7						UNSUR KEWILAYAHAN													
7	01					KECAMATAN							1,998,540,000	2,180,116,580					
7	01	01				PROGRAM PENUNJANG URUSAN Pemerintahan DAERAH KABUPATEN/KOTA	Indeks Kepuasan Masyarakat	Poin	Poin	77 Poin	1,715,003,400				77 Poin	1,867,304,835			
7	01	01	2.01			Perencanaan, Penganggaran, dan Evaluasi Kinerja Perangkat Daerah	Dokumen Perencanaan, Penganggaran, dan Evaluasi Kinerja Perangkat Daerah	poin	poin	80 poin	11,307,000				80 poin	12,225,818			
7	01	01	2.01	01		Penyusunan Dokumen Perencanaan Perangkat Daerah	Jumlah Dokumen Perencanaan PD yang memiliki tujuan, sasaran dan indikator yang baik dan terukur			2 Dokumen	2,333,000	Kab. Lampung Selatan, Ketapang, Semua Kelurahan	Dana Transfer Umum- Dana Alokasi Umum		5. Peningkatan Profesionalisme Aparatur Daerah untuk Mewujudkan Tatakelola Pemerintahan yang Baik, Bersih dan Berwibawa	Kecamatan Ketapang	2 Dokumen	2,545,091	Kecamatan Ketapang
7	01	01	2.01	02		Koordinasi dan Penyusunan Dokumen RKA-SKPD	Dokumen RKA-SKPD			1 Dokumen	1,234,000	Kab. Lampung Selatan, Ketapang, Semua Kelurahan	Dana Transfer Umum- Dana Alokasi Umum		5. Peningkatan Profesionalisme Aparatur Daerah untuk Mewujudkan Tatakelola Pemerintahan yang Baik, Bersih dan Berwibawa	Kecamatan Ketapang	1 Dokumen	1,346,182	Kecamatan Ketapang
7	01	01	2.01	03		Koordinasi dan Penyusunan Dokumen Perubahan RKA-SKPD	Dokumen RKA-SKPD Perubahan			1 Dokumen	1,047,500	Kab. Lampung Selatan, Ketapang, Semua Kelurahan	Dana Transfer Umum- Dana Alokasi Umum		5. Peningkatan Profesionalisme Aparatur Daerah untuk Mewujudkan Tatakelola Pemerintahan yang Baik, Bersih dan Berwibawa	Kecamatan Ketapang	1 Dokumen	1,142,727	Kecamatan Ketapang
7	01	01	2.01	04		Koordinasi dan Penyusunan DPA-SKPD	Dokumen DPA - SKPD			1 Dokumen	1,485,500	Kab. Lampung Selatan, Ketapang, Semua Kelurahan	Dana Transfer Umum- Dana Alokasi Umum		5. Peningkatan Profesionalisme Aparatur Daerah untuk Mewujudkan Tatakelola Pemerintahan yang Baik, Bersih dan Berwibawa	Kecamatan Ketapang	1 Dokumen	1,620,545	Kecamatan Ketapang
7	01	01	2.01	05		Koordinasi dan Penyusunan Perubahan DPA-SKPD	DPA-SKPD Perubahan			1 Dokumen	1,809,000	Kab. Lampung Selatan, Ketapang, Semua Kelurahan	Dana Transfer Umum- Dana Alokasi Umum		5. Peningkatan Profesionalisme Aparatur Daerah untuk Mewujudkan Tatakelola Pemerintahan yang Baik, Bersih dan Berwibawa	Kecamatan Ketapang	1 Dokumen	1,973,455	Kecamatan Ketapang

**Penetapan Rencana Kerja Pemerintah Daerah (RKPD)
Kabupaten Lampung Selatan
Tahun 2022**

Kode	Urusan/ Bidang Urusan/ Program/ Kegiatan/ Sub Kegiatan	Indikator Program/ Kegiatan/ Sub Kegiatan	Target Akhir Periode RPJMD	Realisasi Capaian RKPD Tahun 2020	Prakiraan Capaian Target RKPD Tahun 2021	Capaian Kinerja dan Kerangka Pendanaan						Kelompok Sasaran	Prakiraan Maju Rencana Tahun 2023		Perangkat Daerah Penanggung Jawab
						Target 2022	Pagu Indikatif	Lokasi	Sumber Dana	Prioritas			Target	Pagu Indikatif	
										Nasional	Daerah				
7 01 01 2.01 06	Koordinasi dan Penyusunan Laporan Capaian Kinerja dan Ikhtisar Realisasi Kinerja SKPD	Laporan Capaian Kinerja dan Ikhtisar Realisasi Kinerja SKPD				5 Dokumen	3,398,000	Kab. Lampung Selatan, Ketapang, Semua Kelurahan	Dana Transfer Umum-Dana Alokasi Umum		5. Peningkatan Profesionalisme Aparatur Daerah untuk Mewujudkan Tatakelola Pemerintahan yang Baik, Bersih dan Berwibawa	Kecamatan Ketapang	5 Dokumen	3,597,818	Kecamatan Ketapang
7 01 01 2.02	Administrasi Keuangan Perangkat Daerah	Persentase penyelenggaraan administrasi keuangan perangkat daerah tepat waktu	poin		poin	80 poin	1,463,305,900						80 poin	1,596,330,436	
7 01 01 2.02 01	Penyediaan Gaji dan Tunjangan ASN	Pembayaran Gaji dan Tunjangan ASN				12 Bulan	1,292,223,400	Kab. Lampung Selatan, Ketapang, Semua Kelurahan	Dana Transfer Umum-Dana Alokasi Umum		5. Peningkatan Profesionalisme Aparatur Daerah untuk Mewujudkan Tatakelola Pemerintahan yang Baik, Bersih dan Berwibawa	Aaratur PNS dan Honorer Kecamatan Ketapang	12 Bulan	1,409,698,255	Kecamatan Ketapang
7 01 01 2.02 02	Penyediaan Administrasi Pelaksanaan Tugas ASN	Administrasi Pelaksanaan Tugas ASN				12 Bulan	167,176,000	Kab. Lampung Selatan, Ketapang, Semua Kelurahan	Dana Transfer Umum-Dana Alokasi Umum		5. Peningkatan Profesionalisme Aparatur Daerah untuk Mewujudkan Tatakelola Pemerintahan yang Baik, Bersih dan Berwibawa	Aaratur PNS dan Honorer Kecamatan Ketapang	12 Bulan	182,373,818	Kecamatan Ketapang
7 01 01 2.02 05	Koordinasi dan Penyusunan Laporan Keuangan Akhir Tahun SKPD	Dokumen Laporan keuangan SKPD				1 Dokumen	1,488,500	Kab. Lampung Selatan, Ketapang, Semua Kelurahan	Dana Transfer Umum-Dana Alokasi Umum		5. Peningkatan Profesionalisme Aparatur Daerah untuk Mewujudkan Tatakelola Pemerintahan yang Baik, Bersih dan Berwibawa	Aaratur PNS dan Honorer Kecamatan Ketapang	1 Dokumen	1,620,545	Kecamatan Ketapang
7 01 01 2.02 07	Koordinasi dan Penyusunan Laporan Keuangan Bulanan/Triwulanan/Semesteran SKPD	Dokumen Laporan Realisasi Keuangan Bulanan/Triwulanan/Semesteran SKPD				1 Dokumen	2,418,000	Kab. Lampung Selatan, Ketapang, Semua Kelurahan	Dana Transfer Umum-Dana Alokasi Umum		5. Peningkatan Profesionalisme Aparatur Daerah untuk Mewujudkan Tatakelola Pemerintahan yang Baik, Bersih dan Berwibawa	Aaratur PNS dan Honorer Kecamatan Ketapang	1 Dokumen	2,637,818	Kecamatan Ketapang
7 01 01 2.06	Administrasi Umum Perangkat Daerah	Persentase penyelenggaraan administrasi umum perangkat daerah	%		%	100 %	129,019,800						100 %	137,253,272	

**Penetapan Rencana Kerja Pemerintah Daerah (RKPD)
Kabupaten Lampung Selatan
Tahun 2022**

Kode	Urusan/ Bidang Urusan/ Program/ Kegiatan/ Sub Kegiatan	Indikator Program/ Kegiatan/ Sub Kegiatan	Target Akhir Periode RPJMD	Realisasi Capaian RKPD Tahun 2020	Prakiraan Capaian Target RKPD Tahun 2021	Capaian Kinerja dan Kerangka Pendanaan						Kelompok Sasaran	Prakiraan Maju Rencana Tahun 2023		Perangkat Daerah Penanggung Jawab
						Target 2022	Pagu Indikatif	Lokasi	Sumber Dana	Prioritas			Target	Pagu Indikatif	
										Nasional	Daerah				
7.01.01.2.06.01	Penyediaan Komponen Instalasi Listrik/Penerangan Bangunan Kantor	Alat-alat listrik dan komponen listrik kantor				8 jenis	2,100,000	Kab. Lampung Selatan, Ketapang, Semua Kelurahan	Dana Transfer Umum-Dana Alokasi Umum		5. Peningkatan Profesionalisme Aparatur Daerah untuk Mewujudkan Tatakelola Pemerintahan yang Baik, Bersih dan Berwibawa	Aparatur PNS dan Honorer Kecamatan Ketapang	8 jenis	2,290,909	Kecamatan Ketapang
7.01.01.2.06.02	Penyediaan Peralatan dan Perlengkapan Kantor	Pengadaan Peralatan dan Perlengkapan Kantor				24 Unit	37,678,600	Kab. Lampung Selatan, Ketapang, Semua Kelurahan	Dana Transfer Umum-Dana Alokasi Umum		5. Peningkatan Profesionalisme Aparatur Daerah untuk Mewujudkan Tatakelola Pemerintahan yang Baik, Bersih dan Berwibawa	Aparatur PNS dan Honorer Kecamatan Ketapang	24 Unit	41,103,927	Kecamatan Ketapang
7.01.01.2.06.03	Penyediaan Peralatan Rumah Tangga	Peralatan Rumah Tangga				12 Bulan	3,570,900	Kab. Lampung Selatan, Ketapang, Semua Kelurahan	Dana Transfer Umum-Dana Alokasi Umum		5. Peningkatan Profesionalisme Aparatur Daerah untuk Mewujudkan Tatakelola Pemerintahan yang Baik, Bersih dan Berwibawa	Aparatur PNS dan Honorer Kecamatan Ketapang	12 Bulan	3,895,527	Kecamatan Ketapang
7.01.01.2.06.04	Penyediaan Bahan Logistik Kantor	Bahan Logistik Kantor				12 Bulan	13,197,400	Kab. Lampung Selatan, Ketapang, Semua Kelurahan	Dana Transfer Umum-Dana Alokasi Umum		5. Peningkatan Profesionalisme Aparatur Daerah untuk Mewujudkan Tatakelola Pemerintahan yang Baik, Bersih dan Berwibawa	Aparatur PNS dan Honorer Kecamatan Ketapang	12 Bulan	14,091,164	Kecamatan Ketapang
7.01.01.2.06.05	Penyediaan Barang Cetak dan Penggandaan	Cetak dan Penggandaan				3 jenis	6,462,900	Kab. Lampung Selatan, Ketapang, Semua Kelurahan	Dana Transfer Umum-Dana Alokasi Umum		5. Peningkatan Profesionalisme Aparatur Daerah untuk Mewujudkan Tatakelola Pemerintahan yang Baik, Bersih dan Berwibawa	Aparatur PNS dan Honorer Kecamatan Ketapang	3 jenis	7,679,018	Kecamatan Ketapang
7.01.01.2.06.06	Penyediaan Bahan Bacaan dan Peraturan Perundang-undangan	Bahan Bacaan dan Peraturan Perundang-undangan				12 Bulan	6,000,000	Kab. Lampung Selatan, Ketapang, Semua Kelurahan	Dana Transfer Umum-Dana Alokasi Umum		5. Peningkatan Profesionalisme Aparatur Daerah untuk Mewujudkan Tatakelola Pemerintahan yang Baik, Bersih dan Berwibawa	Aparatur PNS dan Honorer Kecamatan Ketapang	12 Bulan	6,545,455	Kecamatan Ketapang

**Penetapan Rencana Kerja Pemerintah Daerah (RKPD)
Kabupaten Lampung Selatan
Tahun 2022**

Kode	Urusan/ Bidang Urusan/ Program/ Kegiatan/ Sub Kegiatan	Indikator Program/ Kegiatan/ Sub Kegiatan	Target Akhir Periode RPJMD	Realisasi Capaian RKPD Tahun 2020	Prakiraan Capaian Target RKPD Tahun 2021	Capaian Kinerja dan Kerangka Pendanaan						Kelompok Sasaran	Prakiraan Maju Rencana Tahun 2023		Perangkat Daerah Penanggung Jawab
						Target 2022	Pagu Indikatif	Lokasi	Sumber Dana	Prioritas			Target	Pagu Indikatif	
										Nasional	Daerah				
7 01 01 2.06 08	Fasilitasi Kunjungan Tamu	Fasilitasi Makan Minum Rapat kantor dan Jamuan Tamu				29 kali	54,810,000	Kab. Lampung Selatan, Ketapang, Semua Kelurahan	Dana Transfer Umum- Dana Alokasi Umum			Aparatur PNS dan Honorer Kecamatan Ketapang	29 kali	55,974,545	Kecamatan Ketapang
7 01 01 2.06 09	Penyelenggaraan Rapat Koordinasi dan Konsultasi SKPD	Koordinasi dan Konsultasi SKPD				20 kali	5,200,000	Kab. Lampung Selatan, Ketapang, Semua Kelurahan	Dana Transfer Umum- Dana Alokasi Umum			Aparatur PNS dan Honorer Kecamatan Ketapang	20 kali	5,672,727	Kecamatan Ketapang
7 01 01 2.07	Pengadaan Barang Milik Daerah Penunjang Urusan Pemerintah Daerah	Pengadaan Barang Milik Daerah	Unit		Unit	103 Unit	27,300,700						103 Unit	29,782,582	
7 01 01 2.07 05	Pengadaan Mebel	Mebel Kantor				70 Unit	27,300,700	Kab. Lampung Selatan, Ketapang, Semua Kelurahan	Dana Transfer Umum- Dana Alokasi Umum		5. Peningkatan Profesionalisme Aparatur Daerah untuk Mewujudkan Tatakelola Pemerintahan yang Baik, Bersih dan Berwibawa	Kecamatan Ketapang	70 Unit	29,782,582	Kecamatan Ketapang
7 01 01 2.08	Penyediaan Jasa Penunjang Urusan Pemerintahan Daerah	Penyediaan Jasa Penunjang Urusan Pemerintahan Daerah	Bulan		Bulan	12 Bulan	21,600,000						12 Bulan	23,563,636	
7 01 01 2.08 02	Penyediaan Jasa Komunikasi, Sumber Daya Air dan Listrik	Rekening Telepon, Internet, Air & Listrik Kantor				12 Bulan	21,600,000	Kab. Lampung Selatan, Ketapang, Semua Kelurahan	Dana Transfer Umum- Dana Alokasi Umum		5. Peningkatan Profesionalisme Aparatur Daerah untuk Mewujudkan Tatakelola Pemerintahan yang Baik, Bersih dan Berwibawa	Kecamatan Ketapang	12 Bulan	23,563,636	Kecamatan Ketapang
7 01 01 2.09	Pemeliharaan Barang Milik Daerah Penunjang Urusan Pemerintahan Daerah	Pemeliharaan Barang Milik Daerah Penunjang Urusan Pemerintahan Daerah	Bulan		Bulan	12 Bulan	62,470,000						12 Bulan	68,149,091	
7 01 01 2.09 01	Penyediaan Jasa Pemeliharaan, Biaya Pemeliharaan dan Pajak Kendaraan Perorangan Dinas atau Kendaraan Dinas Jabatan	Pemeliharaan rutin/berkala, pembayaran Pajak, dan Perizinan Kendaraan Dinas Operasional atau Lapangan				3 Unit	34,870,000	Kab. Lampung Selatan, Ketapang, Semua Kelurahan	Dana Transfer Umum- Dana Alokasi Umum		5. Peningkatan Profesionalisme Aparatur Daerah untuk Mewujudkan Tatakelola Pemerintahan yang Baik, Bersih dan Berwibawa	Aparatur PNS Dan Honorer Kecamatan Ketapang	3 Unit	38,040,000	Kecamatan Ketapang

**Penetapan Rencana Kerja Pemerintah Daerah (RKPD)
Kabupaten Lampung Selatan
Tahun 2022**

Kode	Urusan/ Bidang Urusan/ Program/ Kegiatan/ Sub Kegiatan	Indikator Program/ Kegiatan/ Sub Kegiatan	Target Akhir Periode RPJMD	Realisasi Capaian RKPD Tahun 2020	Prakiraan Capaian Target RKPD Tahun 2021	Capaian Kinerja dan Kerangka Pendanaan						Kelompok Sasaran	Prakiraan Maju Rencana Tahun 2023		Perangkat Daerah Penanggung Jawab
						Target 2022	Pagu Indikatif	Lokasi	Sumber Dana	Prioritas			Target	Pagu Indikatif	
										Nasional	Daerah				
7 01 01 2.09 06	Pemeliharaan Peralatan dan Mesin Lainnya	Pemeliharaan Peralatan dan Mesin Lainnya				2 Unit	2,600,000	Kab. Lampung Selatan, Ketapang, Semua Kelurahan	Dana Transfer Umum-Dana Alokasi Umum		5. Peningkatan Profesionalisme Aparatur Daerah untuk Mewujudkan Tatakelola Pemerintahan yang Baik, Bersih dan Berwibawa	Aparatur PNS Dan Honorer Kecamatan Ketapang	2 Unit	2,836,364	Kecamatan Ketapang
7 01 01 2.09 09	Pemeliharaan/Rehabilitasi Gedung Kantor dan Bangunan Lainnya	Pemeliharaan/Rehabilitasi Gedung Kantor				3 Unit	25,000,000	Kab. Lampung Selatan, Ketapang, Semua Kelurahan	Dana Transfer Umum-Dana Alokasi Umum		5. Peningkatan Profesionalisme Aparatur Daerah untuk Mewujudkan Tatakelola Pemerintahan yang Baik, Bersih dan Berwibawa	Aparatur PNS Dan Honorer Kecamatan Ketapang	3 Unit	27,272,727	Kecamatan Ketapang
7 01 03	PROGRAM PEMBERDAYAAN MASYARAKAT DESA DAN KELURAHAN	Persentase masyarakat Miskin Desa/ Kelurahan yang diberdayakan	%		%	100 %	105,470,700						100 %	118,558,036	
7 01 03 2.01	Koordinasi Kegiatan Pemberdayaan Desa	Jumlah desa yang dilakukan pemberdayaan di wilayah kecamatan	Desa		Desa	17 Desa	84,927,700						17 Desa	95,602,036	
7 01 03 2.01 01	Peningkatan Partisipasi Masyarakat dalam Forum Musyawarah Perencanaan Pembangunan di Desa	Musrenbang Tingkat Kecamatan				1 kegiatan	84,927,700	Kab. Lampung Selatan, Ketapang, Semua Kelurahan	Dana Transfer Umum-Dana Alokasi Umum		1. Peningkatan Kualitas Pembangunan Infrastruktur Kabupaten dan Desa	Masyarakat Desa se-Kecamatan Ketapang	1 kegiatan	95,602,036	Kecamatan Ketapang
7 01 03 2.03	Pemberdayaan Lembaga Kemasyarakatan Tingkat Kecamatan	Terlaksananya Pemberdayaan Lembaga Kemasyarakatan Tingkat Kecamatan	%		%	100 %	20,543,000						100 %	22,956,000	
7 01 03 2.03 04	Fasilitasi Pengembangan Usaha Ekonomi Masyarakat	Pembangunan Desa melalui Pembinaan dan lomba desa				1 kegiatan	20,543,000	Kab. Lampung Selatan, Ketapang, Semua Kelurahan	Dana Transfer Umum-Dana Alokasi Umum	Memperkuat Infrastruktur Untuk Mendukung Pengembangan Ekonomi Dan Pelayanan Dasar	1. Peningkatan Kualitas Pembangunan Infrastruktur Kabupaten dan Desa	Kecamatan Ketapang	1 kegiatan	22,956,000	Kecamatan Ketapang
7 01 04	PROGRAM KOORDINASI KETENTRAMAN DAN KETERTIBAN UMUM	Persentase kegiatan koordinasi dengan pihak terkait dalam upaya peningkatan ketentraman dan ketertiban umum	%		%	100 %	151,555,900						100 %	165,333,709	
7 01 04 2.01	Koordinasi Upaya Penyelenggaraan Ketenteraman dan Ketertiban Umum	Terlaksananya Kegiatan MTQ, Pengajian Akbar dan Safari Ramadhan	%		%	100 %	151,555,900						100 %	165,333,709	

**Penetapan Rencana Kerja Pemerintah Daerah (RKPD)
Kabupaten Lampung Selatan
Tahun 2022**

Kode	Urusan/ Bidang Urusan/ Program/ Kegiatan/ Sub Kegiatan	Indikator Program/ Kegiatan/ Sub Kegiatan	Target Akhir Periode RPJMD	Realisasi Capaian RKPD Tahun 2020	Prakiraan Capaian Target RKPD Tahun 2021	Capaian Kinerja dan Kerangka Pendanaan						Kelompok Sasaran	Prakiraan Maju Rencana Tahun 2023		Perangkat Daerah Penanggung Jawab
						Target 2022	Pagu Indikatif	Lokasi	Sumber Dana	Prioritas			Target	Pagu Indikatif	
										Nasional	Daerah				
7 01 04 2.01 02	Harmonisasi Hubungan Dengan Tokoh Agama dan Tokoh Masyarakat	MTQ, Pengajian Akbar dan Safari Ramadhan				3 kegiatan	151,555,900	Kab. Lampung Selatan, Ketapang, Semua Kelurahan	Dana Transfer Umum- Dana Alokasi Umum	Meningkatkan Sumber Daya Manusia Yang Berkualitas Dan Berdaya Saing	5. Peningkatan Profesionalisme Aparatur Daerah untuk Mewujudkan Tatakelola Pemerintahan yang Baik, Bersih dan Berwibawa	Kecamatan Ketapang	3 kegiatan	165,333,709	Kecamatan Ketapang
7 01 06	PROGRAM PEMBINAAN DAN PENGAWASAN PEMERINTAHAN DESA	Persentase jumlah pemerintahan desa yang dibina	%		%	100 %	26,510,000						100 %	28,920,000	
7 01 06 2.01	Fasilitasi, Rekomendasi dan Koordinasi Pembinaan dan Pengawasan Pemerintahan Desa	Monitoring, Fasilitasi, dan Koordinasi Pembinaan dan Pengawasan Pemerintahan Desa	%		%	100 %	26,510,000						100 %	28,920,000	
7 01 06 2.01 02	Fasilitasi Administrasi Tata Pemerintahan Desa	Fasilitasi Administrasi Tata Pemerintahan Desa				1 Kali	13,255,000	Kab. Lampung Selatan, Ketapang, Semua Kelurahan	Dana Transfer Umum- Dana Alokasi Umum		5. Peningkatan Profesionalisme Aparatur Daerah untuk Mewujudkan Tatakelola Pemerintahan yang Baik, Bersih dan Berwibawa	Masyarakat Desa Se- Kecamatan Ketapang	1 Kali	14,460,000	Kecamatan Ketapang
7 01 06 2.01 18	Koordinasi Pelaksanaan Pembangunan Kawasan Perdesaan di Wilayah Kecamatan	Koordinasi Pelaksanaan Pembangunan Kawasan Perdesaan di Wilayah Kecamatan				1 Kali	13,255,000	Kab. Lampung Selatan, Ketapang, Semua Kelurahan	Dana Transfer Umum- Dana Alokasi Umum		5. Peningkatan Profesionalisme Aparatur Daerah untuk Mewujudkan Tatakelola Pemerintahan yang Baik, Bersih dan Berwibawa	Masyarakat Desa Se- Kecamatan Ketapang	1 Kali	14,460,000	Kecamatan Ketapang
TOTAL							1,998,540,000							2,180,116,580	

**Penetapan Rencana Kerja Pemerintah Daerah (RKPD)
Kabupaten Lampung Selatan
Tahun 2022**

Kode	Urusan/ Bidang Urusan/ Program/ Kegiatan/ Sub Kegiatan	Indikator Program/ Kegiatan/ Sub Kegiatan	Target Akhir Periode RPJMD	Realisasi Capaian RKPD Tahun 2020	Prakiraan Capaian Target RKPD Tahun 2021	Capaian Kinerja dan Kerangka Pendanaan						Kelompok Sasaran	Prakiraan Maju Rencana Tahun 2023		Perangkat Daerah Penanggung Jawab		
						Target 2022	Pagu Indikatif	Lokasi	Sumber Dana	Prioritas			Target	Pagu Indikatif			
										Nasional	Daerah						
7						UNSUR KEWILAYAHAN											
7	01						1,991,534,200						2,243,069,438				
7	01	01				PROGRAM PENUNJANG URUSAN PEMERINTAHAN DAERAH KABUPATEN/KOTA	Indeks Kepuasan Pelayanan	Poin	Poin	80 Poin	1,631,758,800			80 Poin	1,812,918,398		
7	01	01	2.01			Perencanaan, Penggangan, dan Evaluasi Kinerja Perangkat Daerah	Jumlah Dokumen Perencanaan, Penggangan Dan Evaluasi Kinerja Perangkat Daerah	Dokumen	Dokumen	8 Dokumen	13,805,400			8 Dokumen	15,519,300		
7	01	01	2.01	01		Penyusunan Dokumen Perencanaan Perangkat Daerah	Dokumen Perencanaan Perangkat Daerah			3 dokumen	3,508,400	Kab. Lampung Selatan, Sragi, Kuala Sekampung	Dana Transfer Umum- Dana Alokasi Umum	Aparatur	3 dokumen	3,850,000	Kecamatan Sragi
7	01	01	2.01	02		Koordinasi dan Penyusunan Dokumen RKA-SKPD	Dokumen RKA-SKPD			1 dokumen	1,234,000	Kab. Lampung Selatan, Sragi, Semua Kelurahan	Dana Transfer Umum- Dana Alokasi Umum	Aparatur	1 dokumen	1,700,000	Kecamatan Sragi
7	01	01	2.01	03		Koordinasi dan Penyusunan Dokumen Perubahan RKA-SKPD	Dokumen RKA-SKPD Perubahan			1 dokumen	1,047,500	Kab. Lampung Selatan, Sragi, Kuala Sekampung	Dana Transfer Umum- Dana Alokasi Umum	Aparatur	1 dokumen	1,152,250	Kecamatan Sragi
7	01	01	2.01	04		Koordinasi dan Penyusunan DPA-SKPD	DPA-SKPD			1 dokumen	1,485,500	Kab. Lampung Selatan, Sragi, Kuala Sekampung	Dana Transfer Umum- Dana Alokasi Umum	Aparatur	1 dokumen	1,634,050	Kecamatan Sragi
7	01	01	2.01	05		Koordinasi dan Penyusunan Perubahan DPA-SKPD	DPA-SKPD Perubahan			1 dokumen	1,809,000	Kab. Lampung Selatan, Sragi, Kuala Sekampung	Dana Transfer Umum- Dana Alokasi Umum	Aparatur	1 dokumen	1,989,900	Kecamatan Sragi

**Penetapan Rencana Kerja Pemerintah Daerah (RKPD)
Kabupaten Lampung Selatan
Tahun 2022**

Kode	Urusan/ Bidang Urusan/ Program/ Kegiatan/ Sub Kegiatan	Indikator Program/ Kegiatan/ Sub Kegiatan	Target Akhir Periode RPJMD	Realisasi Capaian RKPD Tahun 2020	Prakiraan Capaian Target RKPD Tahun 2021	Capaian Kinerja dan Kerangka Pendanaan						Kelompok Sasaran	Prakiraan Maju Rencana Tahun 2023		Perangkat Daerah Penanggung Jawab
						Target 2022	Pagu Indikatif	Lokasi	Sumber Dana	Prioritas			Target	Pagu Indikatif	
										Nasional	Daerah				
7 01 01 2.01 06	Koordinasi dan Penyusunan Laporan Capaian Kinerja dan Ikhtisar Realisasi Kinerja SKPD	Laporan Capaian Kinerja dan Ikhtisar Realisasi Kinerja SKPD				2 dokumen	4,721,000	Kab. Lampung Selatan, Sragi, Kuala Sekampung	Dana Transfer Umum-Dana Alokasi Umum		5. Peningkatan Profesionalisme Aparatur Daerah untuk Mewujudkan Tatakelola Pemerintahan yang Baik, Bersih dan Berwibawa	Aparatur	2 dokumen	5,193,100	Kecamatan Sragi
7 01 01 2.02	Administrasi Keuangan Perangkat Daerah	Dokumen Administrasi Keuangan Dokumen administrasi Pelaksanaan tugas ASN	Dokumen Bulan		Dokumen Bulan	19 Dokumen 6 Bulan	1,369,859,800						19 Dokumen 6 Bulan	1,506,856,780	
7 01 01 2.02 01	Penyediaan Gaji dan Tunjangan ASN	Pembayaran Gaji dan Tunjangan ASN				12 bulan	1,164,331,200	Kab. Lampung Selatan, Sragi, Kuala Sekampung	Dana Transfer Umum-Dana Alokasi Umum		5. Peningkatan Profesionalisme Aparatur Daerah untuk Mewujudkan Tatakelola Pemerintahan yang Baik, Bersih dan Berwibawa	Kantor Kecamatan sragi	12 bulan	1,280,764,320	Kecamatan Sragi
7 01 01 2.02 02	Penyediaan Administrasi Pelaksanaan Tugas ASN	Dokumen Administrasi Pelaksanaan Tugas ASN				12 bulan/1 dokumen	200,833,600	Kab. Lampung Selatan, Sragi, Kuala Sekampung	Dana Transfer Umum-Dana Alokasi Umum		5. Peningkatan Profesionalisme Aparatur Daerah untuk Mewujudkan Tatakelola Pemerintahan yang Baik, Bersih dan Berwibawa	Kantor Kecamatan sragi	12 bulan/1 dokumen	220,927,960	Kecamatan Sragi
7 01 01 2.02 05	Koordinasi dan Penyusunan Laporan Keuangan Akhir Tahun SKPD	Laporan Penatausahaan dan Pengujian/Verifikasi SKPD				12 Bulan	2,277,000	Kab. Lampung Selatan, Sragi, Kuala Sekampung	Dana Transfer Umum-Dana Alokasi Umum		5. Peningkatan Profesionalisme Aparatur Daerah untuk Mewujudkan Tatakelola Pemerintahan yang Baik, Bersih dan Berwibawa	Kantor Kecamatan sragi	12 Bulan	2,504,700	Kecamatan Sragi
7 01 01 2.02 07	Koordinasi dan Penyusunan Laporan Keuangan Bulanan/Triwulanan/Semesteran SKPD	Dokumen Laporan Realisasi Keuangan /Bulanan/Triwulan/semesteran SKPD				12 Bulan	2,418,000	Kab. Lampung Selatan, Sragi, Kuala Sekampung	Dana Transfer Umum-Dana Alokasi Umum		5. Peningkatan Profesionalisme Aparatur Daerah untuk Mewujudkan Tatakelola Pemerintahan yang Baik, Bersih dan Berwibawa	Kantor Kecamatan sragi	12 Bulan	2,659,800	Kecamatan Sragi
7 01 01 2.06	Administrasi Umum Perangkat Daerah	Prosentase Penyelenggaraan Administrasi Umum Perangkat Daerah	Jenis		Jenis	13 Jenis	134,145,100						13 Jenis	165,482,548	

**Penetapan Rencana Kerja Pemerintah Daerah (RKPD)
Kabupaten Lampung Selatan
Tahun 2022**

Kode	Urusan/ Bidang Urusan/ Program/ Kegiatan/ Sub Kegiatan	Indikator Program/ Kegiatan/ Sub Kegiatan	Target Akhir Periode RPJMD	Realisasi Capaian RKPD Tahun 2020	Prakiraan Capaian Target RKPD Tahun 2021	Capaian Kinerja dan Kerangka Pendanaan						Kelompok Sasaran	Prakiraan Maju Rencana Tahun 2023		Perangkat Daerah Penanggung Jawab
						Target 2022	Pagu Indikatif	Lokasi	Sumber Dana	Prioritas			Target	Pagu Indikatif	
										Nasional	Daerah				
7.01.01.2.06.01	Penyediaan Komponen Instalasi Listrik/Penerangan Bangunan Kantor	Alat-alat listrik dan komponen listrik kantor				12 unit	5,657,600	Kab. Lampung Selatan, Sragi, Kuala Sekampung	Dana Transfer Umum-Dana Alokasi Umum		5. Peningkatan Profesionalisme Aparatur Daerah untuk Mewujudkan Tatakelola Pemerintahan yang Baik, Bersih dan Berwibawa	Aparatur	12 unit	7,832,550	Kecamatan Sragi
7.01.01.2.06.02	Penyediaan Peralatan dan Perlengkapan Kantor	Pengadaan Peralatan dan Perlengkapan Kantor				6 unit	38,764,200	Kab. Lampung Selatan, Sragi, Kuala Sekampung	Dana Transfer Umum-Dana Alokasi Umum		5. Peningkatan Profesionalisme Aparatur Daerah untuk Mewujudkan Tatakelola Pemerintahan yang Baik, Bersih dan Berwibawa	Aparatur	6 unit	42,903,498	Kecamatan Sragi
7.01.01.2.06.03	Penyediaan Peralatan Rumah Tangga	Peralatan Rumah Tangga				171 unit	6,560,100	Kab. Lampung Selatan, Sragi, Kuala Sekampung	Dana Transfer Umum-Dana Alokasi Umum		5. Peningkatan Profesionalisme Aparatur Daerah untuk Mewujudkan Tatakelola Pemerintahan yang Baik, Bersih dan Berwibawa	Aparatur	171 unit	7,216,110	Kecamatan Sragi
7.01.01.2.06.04	Penyediaan Bahan Logistik Kantor	Bahan Logistik Kantor				674 unit	16,599,000	Kab. Lampung Selatan, Sragi, Kuala Sekampung	Dana Transfer Umum-Dana Alokasi Umum		5. Peningkatan Profesionalisme Aparatur Daerah untuk Mewujudkan Tatakelola Pemerintahan yang Baik, Bersih dan Berwibawa	Aparatur	674 unit	18,250,760	Kecamatan Sragi
7.01.01.2.06.05	Penyediaan Barang Cetak dan Penggandaan	Cetak dan Penggandaan				13373 exemplar	9,914,200	Kab. Lampung Selatan, Sragi, Kuala Sekampung	Dana Transfer Umum-Dana Alokasi Umum		5. Peningkatan Profesionalisme Aparatur Daerah untuk Mewujudkan Tatakelola Pemerintahan yang Baik, Bersih dan Berwibawa	Aparatur	13373 exemplar	10,904,630	Kecamatan Sragi
7.01.01.2.06.06	Penyediaan Bahan Bacaan dan Peraturan Perundang-undangan	Bahan Bacaan dan Peraturan Perundang-undangan				48 dokumen	7,200,000	Kab. Lampung Selatan, Sragi, Kuala Sekampung	Dana Transfer Umum-Dana Alokasi Umum		5. Peningkatan Profesionalisme Aparatur Daerah untuk Mewujudkan Tatakelola Pemerintahan yang Baik, Bersih dan Berwibawa	Aparatur	48 dokumen	6,600,000	Kecamatan Sragi

**Penetapan Rencana Kerja Pemerintah Daerah (RKPD)
Kabupaten Lampung Selatan
Tahun 2022**

Kode	Urusan/ Bidang Urusan/ Program/ Kegiatan/ Sub Kegiatan	Indikator Program/ Kegiatan/ Sub Kegiatan	Target Akhir Periode RPJMD	Realisasi Capaian RKPD Tahun 2020	Prakiraan Capaian Target RKPD Tahun 2021	Capaian Kinerja dan Kerangka Pendanaan						Kelompok Sasaran	Prakiraan Maju Rencana Tahun 2023		Perangkat Daerah Penanggung Jawab
						Target 2022	Pagu Indikatif	Lokasi	Sumber Dana	Prioritas			Target	Pagu Indikatif	
										Nasional	Daerah				
7 01 01 2.06 08	Fasilitasi Kunjungan Tamu	Fasilitasi Kunjungan Tamu Kantor				3150 kali	44,250,000	Kab. Lampung Selatan, Sragi, Kuala Sekampung	Dana Transfer Umum- Dana Alokasi Umum		5. Peningkatan Profesionalisme Aparatur Daerah untuk Mewujudkan Tatakelola Pemerintahan yang Baik, Bersih dan Berwibawa	Aparatur	3150 kali	48,675,000	Kecamatan Sragi
7 01 01 2.06 09	Penyelenggaraan Rapat Koordinasi dan Konsultasi SKPD	Rapat Koordinasi dan Konsultasi SKPD				70 kali	5,200,000	Kab. Lampung Selatan, Sragi, Kuala Sekampung	Dana Transfer Umum- Dana Alokasi Umum		5. Peningkatan Profesionalisme Aparatur Daerah untuk Mewujudkan Tatakelola Pemerintahan yang Baik, Bersih dan Berwibawa	Aparatur	70 kali	23,100,000	Kecamatan Sragi
7 01 01 2.07	Pengadaan Barang Milik Daerah Penunjang Urusan Pemerintah Daerah	Pengadaan Peralatan dan Perlengkapan Kantor	Unit		Unit	4 Unit	7,778,500						4 Unit	13,548,150	
7 01 01 2.07 05	Pengadaan Mebel	Mebel kantor				4 unit	7,778,500	Kab. Lampung Selatan, Sragi, Kuala Sekampung	Dana Transfer Umum- Dana Alokasi Umum		5. Peningkatan Profesionalisme Aparatur Daerah untuk Mewujudkan Tatakelola Pemerintahan yang Baik, Bersih dan Berwibawa	Aparatur	4 unit	13,548,150	Kecamatan Sragi
7 01 01 2.08	Penyediaan Jasa Penunjang Urusan Pemerintahan Daerah	Penyediaan Jasa Penunjang Urusan Pemerintah Daerah	Bulan		Bulan	12 Bulan	33,600,000						12 Bulan	36,960,000	
7 01 01 2.08 02	Penyediaan Jasa Komunikasi, Sumber Daya Air dan Listrik	Rekening Telepon, Internet, Air & Listrik Kantor				12 bulan	33,600,000	Kab. Lampung Selatan, Sragi, Semua Kelurahan	Dana Transfer Umum- Dana Alokasi Umum		5. Peningkatan Profesionalisme Aparatur Daerah untuk Mewujudkan Tatakelola Pemerintahan yang Baik, Bersih dan Berwibawa	0	12 bulan	36,960,000	Kecamatan Sragi
7 01 01 2.09	Pemeliharaan Barang Milik Daerah Penunjang Urusan Pemerintahan Daerah	Pemeliharaan Barang Milik Daerah Penunjang Urusan Pemerintah Daerah	Unit		Unit	2 Unit	72,570,000						2 Unit	74,551,620	
7 01 01 2.09 01	Penyediaan Jasa Pemeliharaan, Biaya Pemeliharaan dan Pajak Kendaraan Perorangan Dinas atau Kendaraan Dinas Jabatan	Pemeliharaan rutin/berkala dan Pajak Kendaraan Perorangan Dinas atau Kendaraan Dinas Jabatan				2 unit	38,670,000	Kab. Lampung Selatan, Sragi, Kuala Sekampung	Dana Transfer Umum- Dana Alokasi Umum		5. Peningkatan Profesionalisme Aparatur Daerah untuk Mewujudkan Tatakelola Pemerintahan yang Baik, Bersih dan Berwibawa	0	2 unit	42,757,000	Kecamatan Sragi

**Penetapan Rencana Kerja Pemerintah Daerah (RKPD)
Kabupaten Lampung Selatan
Tahun 2022**

Kode	Urusan/ Bidang Urusan/ Program/ Kegiatan/ Sub Kegiatan	Indikator Program/ Kegiatan/ Sub Kegiatan	Target Akhir Periode RPJMD	Realisasi Capaian RKPD Tahun 2020	Prakiraan Capaian Target RKPD Tahun 2021	Capaian Kinerja dan Kerangka Pendanaan						Kelompok Sasaran	Prakiraan Maju Rencana Tahun 2023		Perangkat Daerah Penanggung Jawab
						Target 2022	Pagu Indikatif	Lokasi	Sumber Dana	Prioritas			Target	Pagu Indikatif	
										Nasional	Daerah				
7 01 01 2.09 06	Pemeliharaan Peralatan dan Mesin Lainnya	Pemeliharaan Peralatan dan Mesin Lainnya				2 unit	8,900,000	Kab. Lampung Selatan, Semua Kecamatan, Semua Kelurahan	Dana Transfer Umum-Dana Alokasi Umum		5. Peningkatan Profesionalisme Aparatur Daerah untuk Mewujudkan Tatakelola Pemerintahan yang Baik, Bersih dan Berwibawa	0	2 unit	9,790,000	Kecamatan Sragi
7 01 01 2.09 09	Pemeliharaan/Rehabilitasi Gedung Kantor dan Bangunan Lainnya	Pemeliharaan/Rehabilitasi Gedung Kantor				2 gedung	25,000,000	Kab. Lampung Selatan, Sragi, Kuala Sekampung	Dana Transfer Umum-Dana Alokasi Umum		5. Peningkatan Profesionalisme Aparatur Daerah untuk Mewujudkan Tatakelola Pemerintahan yang Baik, Bersih dan Berwibawa	0	2 gedung	22,004,620	Kecamatan Sragi
7 01 03	PROGRAM PEMBERDAYAAN MASYARAKAT DESA DAN KELURAHAN	Musrenbang Tingkat Kecamatan	Poin		Poin	80 Poin	155,711,100						80 Poin	173,188,510	
7 01 03 2.01	Koordinasi Kegiatan Pemberdayaan Desa	Jumlah Orang dan Kegiatan Pemberdayaan Desa di Wilayah Kecamatan	Kegiatan		Kegiatan	1 Kegiatan	82,078,100						1 Kegiatan	92,192,210	
7 01 03 2.01 01	Peningkatan Partisipasi Masyarakat dalam Forum Musyawarah Perencanaan Pembangunan di Desa	Musrenbang Tingkat Kecamatan				1 kegiatan	82,078,100	Kab. Lampung Selatan, Sragi, Kuala Sekampung	Dana Transfer Umum-Dana Alokasi Umum		5. Peningkatan Profesionalisme Aparatur Daerah untuk Mewujudkan Tatakelola Pemerintahan yang Baik, Bersih dan Berwibawa	Masyarakat	1 kegiatan	92,192,210	Kecamatan Sragi
7 01 03 2.03	Pemberdayaan Lembaga Kemasyarakatan Tingkat Kecamatan	Jumlah Lembaga Kemasyarakatan Tingkat Kecamatan yang diberdayakan (Lembaga)	Kegiatan		Kegiatan	3 Kegiatan	73,633,000						3 Kegiatan	80,996,300	
7 01 03 2.03 04	Fasilitasi Pengembangan Usaha Ekonomi Masyarakat	Pameran Pembangunan,UMKM dan Bantuan Hibah UMKM				3 lembaga	73,633,000	Kab. Lampung Selatan, Semua Kecamatan, Semua Kelurahan	Dana Transfer Umum-Dana Alokasi Umum		3. Penurunan Kemiskinan melalui Efektivitas Bantuan Sosial dan Peningkatan Kinerja Sektor Pertanian, Perikanan, Pariwisata, Perdagangan dan UMKM	Masyarakat	3 lembaga	80,996,300	Kecamatan Sragi
7 01 04	PROGRAM KOORDINASI KETENTRAMAN DAN KETERTIBAN UMUM	Prosentase Masyarakat yang dapat diberdayakan	Poin		Poin	80 Poin	174,968,300						80 Poin	192,492,630	

**Penetapan Rencana Kerja Pemerintah Daerah (RKPD)
Kabupaten Lampung Selatan
Tahun 2022**

Kode	Urusan/ Bidang Urusan/ Program/ Kegiatan/ Sub Kegiatan	Indikator Program/ Kegiatan/ Sub Kegiatan	Target Akhir Periode RPJMD	Realisasi Capaian RKPD Tahun 2020	Prakiraan Capaian Target RKPD Tahun 2021	Capaian Kinerja dan Kerangka Pendanaan						Kelompok Sasaran	Prakiraan Maju Rencana Tahun 2023		Perangkat Daerah Penanggung Jawab
						Target 2022	Pagu Indikatif	Lokasi	Sumber Dana	Prioritas			Target	Pagu Indikatif	
										Nasional	Daerah				
7 01 04 2.01	Koordinasi Upaya Penyelenggaraan Ketenteraman dan Ketertiban Umum	Jumlah Koordinasi dengan pihak terkait dalam upaya peningkatan ketentraman dan ketertiban umum Pengajian akbar,safariromadhon,MTQ	Kegiatan Keg		Kegiatan Keg	3 Kegiatan 3 Keg	174,968,300						3 Kegiatan 3 Keg	192,492,630	
7 01 04 2.01 02	Harmonisasi Hubungan Dengan Tokoh Agama dan Tokoh Masyarakat	Terselenggaranya MTQ,Pengajian Akbar dan Safari Ramadhan				3 kegiatan	174,968,300	Kab. Lampung Selatan, Sragi, Kuala Sekampung	Dana Transfer Umum-Dana Alokasi Umum	Meningkatkan Sumber Daya Manusia Yang Berkualitas Dan Berdaya Saing	5. Peningkatan Profesionalisme Aparatur Daerah untuk Mewujudkan Tatakelola Pemerintahan yang Baik, Bersih dan Berwibawa	Masyarakat	3 kegiatan	192,492,630	Kecamatan Sragi
7 01 06	PROGRAM PEMBINAAN DAN PENGAWASAN PEMERINTAHAN DESA	Prosentase Pelaksanaan Tugas Kepala Desa dan Aparat Desa	Poin		Poin	80 Poin	29,096,000						80 Poin	64,469,900	
7 01 06 2.01	Fasilitasi, Rekomendasi dan Koordinasi Pembinaan dan Pengawasan Pemerintahan Desa	Pembinaan dan pengawasan Tugas Kepala Desa dan Aparat Desa	Kegiatan		Kegiatan	1 Kegiatan	29,096,000						1 Kegiatan	64,469,900	
7 01 06 2.01 05	Fasilitasi Pelaksanaan Tugas Kepala Desa dan Perangkat Desa	Penyusunan RABDes, dan RKPDes				1 kegiatan	13,255,000	Kab. Lampung Selatan, Semua Kecamatan, Semua Kelurahan	Dana Transfer Umum-Dana Alokasi Umum		5. Peningkatan Profesionalisme Aparatur Daerah untuk Mewujudkan Tatakelola Pemerintahan yang Baik, Bersih dan Berwibawa	0	1 kegiatan	27,263,500	Kecamatan Sragi
7 01 06 2.01 18	Koordinasi Pelaksanaan Pembangunan Kawasan Perdesaan di Wilayah Kecamatan	MONitoring dan Evaluasi Pembnagunan Desa				1 kegiatan	15,841,000	Kab. Lampung Selatan, Semua Kecamatan, Semua Kelurahan	Dana Transfer Umum-Dana Alokasi Umum		5. Peningkatan Profesionalisme Aparatur Daerah untuk Mewujudkan Tatakelola Pemerintahan yang Baik, Bersih dan Berwibawa	0	1 kegiatan	37,206,400	Kecamatan Sragi
TOTAL							1,991,534,200							2,243,069,438	

**Penetapan Rencana Kerja Pemerintah Daerah (RKPD)
Kabupaten Lampung Selatan
Tahun 2022**

Kode	Urusan/ Bidang Urusan/ Program/ Kegiatan/ Sub Kegiatan	Indikator Program/ Kegiatan/ Sub Kegiatan	Target Akhir Periode RPJMD	Realisasi Capaian RKPD Tahun 2020	Prakiraan Capaian Target RKPD Tahun 2021	Capaian Kinerja dan Kerangka Pendanaan						Kelompok Sasaran	Prakiraan Maju Rencana Tahun 2023		Perangkat Daerah Penanggung Jawab				
						Target 2022	Pagu Indikatif	Lokasi	Sumber Dana	Prioritas			Target	Pagu Indikatif					
										Nasional	Daerah								
7						UNSUR KEWILAYAHAN													
7	01						2,049,150,000						2,254,065,000						
7	01	01				PROGRAM PENUNJANG URUSAN PEMERINTAHAN DAERAH KABUPATEN/KOTA	Indeks Kepuasan Masyarakat	poin		poin	71 poin	1,797,983,800				71 poin	1,977,782,180		
7	01	01	2.01			Perencanaan, Penganggaran, dan Evaluasi Kinerja Perangkat Daerah	Dokumen Perencanaan dan penganggaran dan Evaluasi kinerja Perangkat Daerah	Dokumen		Dokumen	9 Dokumen	17,959,700				9 Dokumen	19,755,670		
7	01	01	2.01	01		Penyusunan Dokumen Perencanaan Perangkat Daerah	Dokumen Renja, Perubahan Renja dan RENSTRA				2 dokumen	3,494,000	Kab. Lampung Selatan, Raja Basa, Banding	Dana Transfer Umum- Dana Alokasi Umum	5. Peningkatan Profesionalisme Aparatur Daerah untuk Mewujudkan Tatakelola Pemerintahan yang Baik, Bersih dan Berwibawa	Dokumen Perencanaan Penganggaran dan Evaluasi kinerja perangkat daerah	2 dokumen	3,843,400	Kecamatan Rajabasa
7	01	01	2.01	02		Koordinasi dan Penyusunan Dokumen RKA-SKPD	Koordinasi dan Penyusunan Dokumen RKA				3 dokumen	2,669,000	Kab. Lampung Selatan, Raja Basa, Banding	Dana Transfer Umum- Dana Alokasi Umum	5. Peningkatan Profesionalisme Aparatur Daerah untuk Mewujudkan Tatakelola Pemerintahan yang Baik, Bersih dan Berwibawa	Dokumen Perencanaan Penganggaran dan Evaluasi kinerja perangkat daerah	3 dokumen	2,935,900	Kecamatan Rajabasa
7	01	01	2.01	03		Koordinasi dan Penyusunan Dokumen Perubahan RKA-SKPD	koordinasi Penyusunan dokumen Perubahan RKA-SKPD				1 dokumen	3,500,000	Kab. Lampung Selatan, Raja Basa, Banding	Dana Transfer Umum- Dana Alokasi Umum	5. Peningkatan Profesionalisme Aparatur Daerah untuk Mewujudkan Tatakelola Pemerintahan yang Baik, Bersih dan Berwibawa	Dokumen Perencanaan Penganggaran dan Evaluasi kinerja perangkat daerah	1 dokumen	3,850,000	Kecamatan Rajabasa
7	01	01	2.01	04		Koordinasi dan Penyusunan DPA-SKPD	Koordinasi dan Penyusunan Dokumen DPA-SKPD				1 dokumen	2,615,500	Kab. Lampung Selatan, Raja Basa, Banding	Dana Transfer Umum- Dana Alokasi Umum	5. Peningkatan Profesionalisme Aparatur Daerah untuk Mewujudkan Tatakelola Pemerintahan yang Baik, Bersih dan Berwibawa	Dokumen Perencanaan Penganggaran dan Evaluasi kinerja perangkat daerah	1 dokumen	2,877,050	Kecamatan Rajabasa
7	01	01	2.01	05		Koordinasi dan Penyusunan Perubahan DPA-SKPD	koordinasi dan Penyusunan Perubahan DPA-SKPD				1 dokumen	2,681,000	Kab. Lampung Selatan, Raja Basa, Banding	Dana Transfer Umum- Dana Alokasi Umum	5. Peningkatan Profesionalisme Aparatur Daerah untuk Mewujudkan Tatakelola Pemerintahan yang Baik, Bersih dan Berwibawa	Dokumen Perencanaan Penganggaran dan Evaluasi kinerja perangkat daerah	1 dokumen	2,949,100	Kecamatan Rajabasa

**Penetapan Rencana Kerja Pemerintah Daerah (RKPD)
Kabupaten Lampung Selatan
Tahun 2022**

Kode	Urusan/ Bidang Urusan/ Program/ Kegiatan/ Sub Kegiatan	Indikator Program/ Kegiatan/ Sub Kegiatan	Target Akhir Periode RPJMD	Realisasi Capaian RKPD Tahun 2020	Prakiraan Capaian Target RKPD Tahun 2021	Capaian Kinerja dan Kerangka Pendanaan						Kelompok Sasaran	Prakiraan Maju Rencana Tahun 2023		Perangkat Daerah Penanggung Jawab
						Target 2022	Pagu Indikatif	Lokasi	Sumber Dana	Prioritas			Target	Pagu Indikatif	
										Nasional	Daerah				
7 01 01 2.01 06	Koordinasi dan Penyusunan Laporan Capaian Kinerja dan Ikhtisar Realisasi Kinerja SKPD	Laporan Capaian Kinerja dan Ikhtisar Realisasi Kinerja SKPD				3 dokumen	3,000,200	Kab. Lampung Selatan, Raja Basa, Banding	Dana Transfer Umum-Dana Alokasi Umum	5. Peningkatan Profesionalisme Aparatur Daerah untuk Mewujudkan Tatakelola Pemerintahan yang Baik, Bersih dan Berwibawa	Dokumen Perencanaan Penganggaran dan Evaluasi kinerja perangkat daerah	3 dokumen	3,300,220	Kecamatan Rajabasa	
7 01 01 2.02	Administrasi Keuangan Perangkat Daerah	Presentase Penyelenggaraan Administrasi Keuangan Perangkat Daerah Tepat Waktu	%		%	100 %	1,540,610,300					100 %	1,694,671,330		
7 01 01 2.02 01	Penyediaan Gaji dan Tunjangan ASN	Pembayaran gaji dan Tunjangan ASN				12 bulan	1,288,612,800	Kab. Lampung Selatan, Raja Basa, Banding	Dana Transfer Umum-Dana Alokasi Umum	5. Peningkatan Profesionalisme Aparatur Daerah untuk Mewujudkan Tatakelola Pemerintahan yang Baik, Bersih dan Berwibawa	APARATUR PNS DAN THLS KECAMATAN RAJABASA	12 bulan	1,417,474,080	Kecamatan Rajabasa	
7 01 01 2.02 02	Penyediaan Administrasi Pelaksanaan Tugas ASN	Dokumen administrasi Pelaksanaan Tugas ASN				12 bulan	247,560,000	Kab. Lampung Selatan, Raja Basa, Banding	Dana Transfer Umum-Dana Alokasi Umum	5. Peningkatan Profesionalisme Aparatur Daerah untuk Mewujudkan Tatakelola Pemerintahan yang Baik, Bersih dan Berwibawa	APARATUR PNS DAN THLS KECAMATAN RAJABASA	12 bulan	272,316,000	Kecamatan Rajabasa	
7 01 01 2.02 05	Koordinasi dan Penyusunan Laporan Keuangan Akhir Tahun SKPD	Dokumen Laporan Akhir Tahun				1 dokumen	2,162,500	Kab. Lampung Selatan, Raja Basa, Banding	Dana Transfer Umum-Dana Alokasi Umum	5. Peningkatan Profesionalisme Aparatur Daerah untuk Mewujudkan Tatakelola Pemerintahan yang Baik, Bersih dan Berwibawa	APARATUR PNS DAN THLS KECAMATAN RAJABASA	1 dokumen	2,378,750	Kecamatan Rajabasa	
7 01 01 2.02 07	Koordinasi dan Penyusunan Laporan Keuangan Bulanan/Triwulan/Semester mesteran SKPD	Dokumen Laporan Realisasi Keuanfan Bulanan/Triwulan/Semester SKPD				1 dokumen	2,275,000	Kab. Lampung Selatan, Raja Basa, Banding	Dana Transfer Umum-Dana Alokasi Umum	5. Peningkatan Profesionalisme Aparatur Daerah untuk Mewujudkan Tatakelola Pemerintahan yang Baik, Bersih dan Berwibawa	APARATUR PNS DAN THLS KECAMATAN RAJABASA	1 dokumen	2,502,500	Kecamatan Rajabasa	
7 01 01 2.05	Administrasi Kepegawaian Perangkat Daerah	Presentase Penyelenggaraan Administrasi Kepegawaian perangkat daerah	%		%	100 %	17,500,000					100 %	19,250,000		

**Penetapan Rencana Kerja Pemerintah Daerah (RKPD)
Kabupaten Lampung Selatan
Tahun 2022**

Kode	Urusan/ Bidang Urusan/ Program/ Kegiatan/ Sub Kegiatan	Indikator Program/ Kegiatan/ Sub Kegiatan	Target Akhir Periode RPJMD	Realisasi Capaian RKPD Tahun 2020	Prakiraan Capaian Target RKPD Tahun 2021	Capaian Kinerja dan Kerangka Pendanaan						Kelompok Sasaran	Prakiraan Maju Rencana Tahun 2023		Perangkat Daerah Penanggung Jawab
						Target 2022	Pagu Indikatif	Lokasi	Sumber Dana	Prioritas			Target	Pagu Indikatif	
										Nasional	Daerah				
7.01.01.2.05.02	Pengadaan Pakaian Dinas Beserta Atribut Kelengkapannya	Belanja Pakaian-pakaian dinas beserta atribut kelengkapannya				2 jenis	17,500,000	Kab. Lampung Selatan, Raja Basa, Banding	Dana Transfer Umum-Dana Alokasi Umum	5. Peningkatan Profesionalisme Aparatur Daerah untuk Mewujudkan Tatakelola Pemerintahan yang Baik, Bersih dan Berwibawa	Aparatur PNS DAN THLS SE Kecamatan Rajabasa	2 jenis	19,250,000	Kecamatan Rajabasa	
7.01.01.2.06	Administrasi Umum Perangkat Daerah	Presentase Penyelenggaraan Administrasi Kepegawaian perangkat daerah	%		%	100 %	134,805,300					100 %	148,285,830		
7.01.01.2.06.01	Penyediaan Komponen Instalasi Listrik/Penerangan Bangunan Kantor	Alat alat Lisatrik dan Komponen LISTRIK KANTOR				12 bulan	3,549,400	Kab. Lampung Selatan, Raja Basa, Banding	Dana Transfer Umum-Dana Alokasi Umum	5. Peningkatan Profesionalisme Aparatur Daerah untuk Mewujudkan Tatakelola Pemerintahan yang Baik, Bersih dan Berwibawa	Aparatur PNS dan THLS Kecamatan Rajabasa	12 bulan	3,904,340	Kecamatan Rajabasa	
7.01.01.2.06.02	Penyediaan Peralatan dan Perlengkapan Kantor	Pengadaan Peralatan dan Perlengkapan Kantor				1 UNIT	5,000,000	Kab. Lampung Selatan, Raja Basa, Banding	Dana Transfer Umum-Dana Alokasi Umum	5. Peningkatan Profesionalisme Aparatur Daerah untuk Mewujudkan Tatakelola Pemerintahan yang Baik, Bersih dan Berwibawa	Aparatur PNS dan THLS Kecamatan Rajabasa	1 UNIT	5,500,000	Kecamatan Rajabasa	
7.01.01.2.06.03	Penyediaan Peralatan Rumah Tangga	Peralatan Rumah Tangga				12 bulan	8,015,400	Kab. Lampung Selatan, Raja Basa, Banding	Dana Transfer Umum-Dana Alokasi Umum	5. Peningkatan Profesionalisme Aparatur Daerah untuk Mewujudkan Tatakelola Pemerintahan yang Baik, Bersih dan Berwibawa	Aparatur PNS dan THLS Kecamatan Rajabasa	12 bulan	8,816,940	Kecamatan Rajabasa	
7.01.01.2.06.04	Penyediaan Bahan Logistik Kantor	Alat Tulis Kantor				12 bulan	14,365,500	Kab. Lampung Selatan, Raja Basa, Banding	Dana Transfer Umum-Dana Alokasi Umum	5. Peningkatan Profesionalisme Aparatur Daerah untuk Mewujudkan Tatakelola Pemerintahan yang Baik, Bersih dan Berwibawa	Aparatur PNS dan THLS Kecamatan Rajabasa	12 bulan	15,802,050	Kecamatan Rajabasa	

**Penetapan Rencana Kerja Pemerintah Daerah (RKPD)
Kabupaten Lampung Selatan
Tahun 2022**

Kode	Kode	Kode	Kode	Kode	Kode	Kode	Kode	Kode	Kode	Kode	Kode	Kode	Kode	Kode	Kode	Kode	Kode	Kode	Kode	Kode	Capaian Kinerja dan Kerangka Pendanaan					Kelompok Sasaran	Prakiraan Maju Rencana Tahun 2023		Perangkat Daerah Penanggung Jawab	
																					Target 2022	Pagu Indikatif	Lokasi	Sumber Dana	Prioritas		Target	Pagu Indikatif		
																									Nasional					Daerah
7	01	01	2.06	05	Penyediaan Barang Cetak dan Penggandaan	Cetak dan Penggandaan							12 bulan	7,625,000	Kab. Lampung Selatan, Raja Basa, Banding	Dana Transfer Umum-Dana Alokasi Umum		5. Peningkatan Profesionalisme Aparatur Daerah untuk Mewujudkan Tatakelola Pemerintahan yang Baik, Bersih dan Berwibawa	Aparatur PNS dan THLS Kecamatan Rajabasa	12 bulan	8,387,500	Kecamatan Rajabasa								
7	01	01	2.06	06	Penyediaan Bahan Bacaan dan Peraturan Perundang-undangan	Koran harian dan Mingguan							12 bulan	6,000,000	Kab. Lampung Selatan, Raja Basa, Banding	Dana Transfer Umum-Dana Alokasi Umum		5. Peningkatan Profesionalisme Aparatur Daerah untuk Mewujudkan Tatakelola Pemerintahan yang Baik, Bersih dan Berwibawa	Aparatur PNS dan THLS Kecamatan Rajabasa	12 bulan	6,600,000	Kecamatan Rajabasa								
7	01	01	2.06	08	Fasilitasi Kunjungan Tamu	Fasilitasi Makn dan Minum Rapat dan Jamuan Tamu							11 Bulan	84,750,000	Kab. Lampung Selatan, Raja Basa, Banding	Dana Transfer Umum-Dana Alokasi Umum		5. Peningkatan Profesionalisme Aparatur Daerah untuk Mewujudkan Tatakelola Pemerintahan yang Baik, Bersih dan Berwibawa	Aparatur PNS dan THLS Kecamatan Rajabasa	11 Bulan	93,225,000	Kecamatan Rajabasa								
7	01	01	2.06	09	Penyelenggaraan Rapat Koordinasi dan Konsultasi SKPD	Perjalanan Dinas Dalam Daerah							36 kali	5,500,000	Kab. Lampung Selatan, Raja Basa, Banding	Dana Transfer Umum-Dana Alokasi Umum		5. Peningkatan Profesionalisme Aparatur Daerah untuk Mewujudkan Tatakelola Pemerintahan yang Baik, Bersih dan Berwibawa	Aparatur PNS dan THLS Kecamatan Rajabasa	36 kali	6,050,000	Kecamatan Rajabasa								
7	01	01	2.07		Pengadaan Barang Milik Daerah Penunjang Urusan Pemerintah Daerah	Pengadaan Barang Milik Daerah	unit				unit	1 unit		7,393,500							1 unit	8,132,850								
7	01	01	2.07	05	Pengadaan Mebel	Mebelir lantor							1 UNIT	7,393,500	Kab. Lampung Selatan, Raja Basa, Banding	Dana Transfer Umum-Dana Alokasi Umum		5. Peningkatan Profesionalisme Aparatur Daerah untuk Mewujudkan Tatakelola Pemerintahan yang Baik, Bersih dan Berwibawa	Aparatur PNS dan THLS Kecamatan Rajabasa	1 UNIT	8,132,850	Kecamatan Rajabasa								
7	01	01	2.08		Penyediaan Jasa Penunjang Urusan Pemerintahan Daerah	Penyediaan jasa Penunjang Urusan Pemerintah Daerah	bulan				bulan	12 bulan		19,200,000							12 bulan	21,120,000								

**Penetapan Rencana Kerja Pemerintah Daerah (RKPD)
Kabupaten Lampung Selatan
Tahun 2022**

Kode	Urusan/ Bidang Urusan/ Program/ Kegiatan/ Sub Kegiatan	Indikator Program/ Kegiatan/ Sub Kegiatan	Target Akhir Periode RPJMD	Realisasi Capaian RKPD Tahun 2020	Prakiraan Capaian Target RKPD Tahun 2021	Capaian Kinerja dan Kerangka Pendanaan						Kelompok Sasaran	Prakiraan Maju Rencana Tahun 2023		Perangkat Daerah Penanggung Jawab
						Target 2022	Pagu Indikatif	Lokasi	Sumber Dana	Prioritas			Target	Pagu Indikatif	
										Nasional	Daerah				
7 01 01 2.08 02	Penyediaan Jasa Komunikasi, Sumber Daya Air dan Listrik	Rekening Internet,airdan Listrik Kantor				12 bulan	19,200,000	Kab. Lampung Selatan, Raja Basa, Banding	Dana Transfer Umum-Dana Alokasi Umum		5. Peningkatan Profesionalisme Aparatur Daerah untuk Mewujudkan Tatakelola Pemerintahan yang Baik, Bersih dan Berwibawa	Aparatur PNS dan THLS Kecamatan Rajabasa	12 bulan	21,120,000	Kecamatan Rajabasa
7 01 01 2.09	Pemeliharaan Barang Milik Daerah Penunjang Urusan Pemerintahan Daerah	Pemeliharaan Barang Milik Daerah Penunjang Urusan Pemerintah Daerah	Unit		Unit	4 Unit	60,515,000						4 Unit	66,566,500	
7 01 01 2.09 01	Penyediaan Jasa Pemeliharaan, Biaya Pemeliharaan dan Pajak Kendaraan Perorangan Dinas atau Kendaraan Dinas Jabatan	Pemeliharaan rutin/berkala dan pajak kendaraan perorangan dinas atau kendaraan dinas jabatan				3 UNIT	42,970,000	Kab. Lampung Selatan, Raja Basa, Banding		Memperkuat Infrastruktur Untuk Mendukung Pengembangan Ekonomi Dan Pelayanan Dasar	5. Peningkatan Profesionalisme Aparatur Daerah untuk Mewujudkan Tatakelola Pemerintahan yang Baik, Bersih dan Berwibawa	Aparatur PNS dan THLS Kecamatan Rajabasa	3 UNIT	47,267,000	Kecamatan Rajabasa
7 01 01 2.09 06	Pemeliharaan Peralatan dan Mesin Lainnya	Pemeliharaan peralatan kantor				12 bulan	4,200,000	Kab. Lampung Selatan, Raja Basa, Banding	Dana Transfer Umum-Dana Alokasi Umum	Memperkuat Infrastruktur Untuk Mendukung Pengembangan Ekonomi Dan Pelayanan Dasar	5. Peningkatan Profesionalisme Aparatur Daerah untuk Mewujudkan Tatakelola Pemerintahan yang Baik, Bersih dan Berwibawa	Aparatur PNS dan THLS Kecamatan Rajabasa	12 bulan	4,620,000	Kecamatan Rajabasa
7 01 01 2.09 09	Pemeliharaan/Rehabilitasi Gedung Kantor dan Bangunan Lainnya	Pemeliharaan gedung kantor				1 UNIT	13,345,000	Kab. Lampung Selatan, Raja Basa, Banding	Dana Transfer Umum-Dana Alokasi Umum	Memperkuat Infrastruktur Untuk Mendukung Pengembangan Ekonomi Dan Pelayanan Dasar	5. Peningkatan Profesionalisme Aparatur Daerah untuk Mewujudkan Tatakelola Pemerintahan yang Baik, Bersih dan Berwibawa	Aparatur PNS dan THLS Kecamatan Rajabasa	1 UNIT	14,679,500	Kecamatan Rajabasa
7 01 01 2.09 11	Pemeliharaan/Rehabilitasi Sarana dan Prasarana Pendukung Gedung Kantor atau Bangunan Lainnya	Pemeliharaan gedung kantor				1 UNIT	0	Kab. Lampung Selatan, Raja Basa, Banding	Dana Transfer Umum-Dana Alokasi Umum	Memperkuat Infrastruktur Untuk Mendukung Pengembangan Ekonomi Dan Pelayanan Dasar	5. Peningkatan Profesionalisme Aparatur Daerah untuk Mewujudkan Tatakelola Pemerintahan yang Baik, Bersih dan Berwibawa	Aparatur PNS dan THLS Kecamatan Rajabasa	1 UNIT	0	Kecamatan Rajabasa
7 01 03	PROGRAM PEMBERDAYAAN MASYARAKAT DESA DAN KELURAHAN	Presentase Masyarakat Miskin yang diberdayakan	%		%	100 %	124,538,200						100 %	136,992,020	
7 01 03 2.01	Koordinasi Kegiatan Pemberdayaan Desa	Jumlah Desa yang diberdayakan diwilayah kecamatan	Desa		Desa	16 Desa	58,778,600						16 Desa	64,656,460	

**Penetapan Rencana Kerja Pemerintah Daerah (RKPD)
Kabupaten Lampung Selatan
Tahun 2022**

Kode	Urusan/ Bidang Urusan/ Program/ Kegiatan/ Sub Kegiatan	Indikator Program/ Kegiatan/ Sub Kegiatan	Target Akhir Periode RPJMD	Realisasi Capaian RKPD Tahun 2020	Prakiraan Capaian Target RKPD Tahun 2021	Capaian Kinerja dan Kerangka Pendanaan						Kelompok Sasaran	Prakiraan Maju Rencana Tahun 2023		Perangkat Daerah Penanggung Jawab
						Target 2022	Pagu Indikatif	Lokasi	Sumber Dana	Prioritas			Target	Pagu Indikatif	
										Nasional	Daerah				
7 01 03 2.01 01	Peningkatan Partisipasi Masyarakat dalam Forum Musyawarah Perencanaan Pembangunan di Desa	Musrenbang RKPD Tingkat Kecamatan				1 Kegiatan	58,778,600	Kab. Lampung Selatan, Raja Basa, Banding	Dana Transfer Umum-Dana Alokasi Umum	5. Peningkatan Profesionalisme Aparatur Daerah untuk Mewujudkan Tatakelola Pemerintahan yang Baik, Bersih dan Berwibawa	Masyarakat Desa Se Kecamatan Rajabasa	1 Kegiatan	64,656,460	Kecamatan Rajabasa	
7 01 03 2.03	Pemberdayaan Lembaga Kemasyarakatan Tingkat Kecamatan	Jumlah Desa yang diberdayakan diwilayah kecamatan Pembinaan UMKM	Desa kegiatan		Desa kegiatan	16 Desa 3 kegiatan	65,759,600					16 Desa 3 kegiatan	72,335,560		
7 01 03 2.03 04	Fasilitasi Pengembangan Usaha Ekonomi Masyarakat	Pembinaan UMKM Partisipasi dalam Pameran Promosi Pemabngunan Partisipasi dalam PamerannPromosi Pembangunan Tingkat Kecamatan				3 Kegiatan	65,759,600	Kab. Lampung Selatan, Raja Basa, Banding	Dana Transfer Umum-Dana Alokasi Umum	Memperkuat Ketahanan Ekonomi Untuk Pertumbuhan Yang Berkualitas dan Berkeadilan	MASYARAKAT DAN DESA SEKECAMATAN RAJABASA	3 Kegiatan	72,335,560	Kecamatan Rajabasa	
7 01 04	PROGRAM KOORDINASI KETENTRAMAN DAN KETERTIBAN UMUM	MTQ, Safari Ramadhan dan Pengajian akbar tingkat Kecamatan Terciptanya Harmonisasi Tokoh Agama dan Tokoh Masyarakat	Kegiatan Kegiatan		Kegiatan Kegiatan	2 Kegiatan 2 Kegiatan	105,594,000					2 Kegiatan 2 Kegiatan	116,153,400		
7 01 04 2.01	Koordinasi Upaya Penyelenggaraan Ketenteraman dan Ketertiban Umum	Terciptanya Harmonisasi Tokoh Agama dan Tokoh Masyarakat	kegiatan		kegiatan	2 kegiatan	105,594,000					2 kegiatan	116,153,400		
7 01 04 2.01 02	Harmonisasi Hubungan Dengan Tokoh Agama dan Tokoh Masyarakat	Presentase Kegiatan dengan pihak terkait dalam upaya peningkatan Ketentraman dan ketertiban umum				1 Kegiatan	105,594,000	Kab. Lampung Selatan, Raja Basa, Banding	Dana Transfer Umum-Dana Alokasi Umum	5. Peningkatan Profesionalisme Aparatur Daerah untuk Mewujudkan Tatakelola Pemerintahan yang Baik, Bersih dan Berwibawa	Masyarakat Desa Sekecamatan Rajabasa	1 Kegiatan	116,153,400	Kecamatan Rajabasa	
7 01 06	PROGRAM PEMBINAAN DAN PENGAWASAN PEMERINTAHAN DESA	Presentase Masyarakat Miskin yang diberdayakan	%		%	100 %	21,034,000					100 %	23,137,400		
7 01 06 2.01	Fasilitasi, Rekomendasi dan Koordinasi Pembinaan dan Pengawasan Pemerintahan Desa	Jumlah Desa yang diberdayakan diwilayah kecamatan	Desa		Desa	16 Desa	21,034,000					16 Desa	23,137,400		

**Penetapan Rencana Kerja Pemerintah Daerah (RKPD)
Kabupaten Lampung Selatan
Tahun 2022**

Kode	Urusan/ Bidang Urusan/ Program/ Kegiatan/ Sub Kegiatan	Indikator Program/ Kegiatan/ Sub Kegiatan	Target Akhir Periode RPJMD	Realisasi Capaian RKPD Tahun 2020	Prakiraan Capaian Target RKPD Tahun 2021	Capaian Kinerja dan Kerangka Pendanaan					Kelompok Sasaran	Prakiraan Maju Rencana Tahun 2023		Perangkat Daerah Penanggung Jawab	
						Target 2022	Pagu Indikatif	Lokasi	Sumber Dana	Prioritas		Target	Pagu Indikatif		
										Nasional					Daerah
7 01 06 2.01 02	Fasilitasi Administrasi Tata Pemerintahan Desa	Fasilitasi Administrasi Tata Pemerintah Desa				1 Kegiatan	10,517,000	Kab. Lampung Selatan, Raja Basa, Banding	Dana Transfer Umum- Dana Alokasi Umum	5. Peningkatan Profesionalisme Aparatur Daerah untuk Mewujudkan Tatakelola Pemerintahan yang Baik, Bersih dan Berwibawa	Masyarakat dan Desa Se Kecamatan Rajabasa	1 Kegiatan	11,568,700	Kecamatan Rajabasa	
7 01 06 2.01 05	Fasilitasi Pelaksanaan Tugas Kepala Desa dan Perangkat Desa	Fasilitasi Tugas Kepala Desa dan Perangkat Desa				1 Kegiatan	10,517,000	Kab. Lampung Selatan, Raja Basa, Banding	Dana Transfer Umum- Dana Alokasi Umum	5. Peningkatan Profesionalisme Aparatur Daerah untuk Mewujudkan Tatakelola Pemerintahan yang Baik, Bersih dan Berwibawa	Masyarakat dan Desa Se Kecamatan Rajabasa	1 Kegiatan	11,568,700	Kecamatan Rajabasa	
TOTAL							2,049,150,000						2,254,065,000		

**Penetapan Rencana Kerja Pemerintah Daerah (RKPD)
Kabupaten Lampung Selatan
Tahun 2022**

Kode	Urusan/ Bidang Urusan/ Program/ Kegiatan/ Sub Kegiatan	Indikator Program/ Kegiatan/ Sub Kegiatan	Target Akhir Periode RPJMD	Realisasi Capaian RKPD Tahun 2020	Prakiraan Capaian Target RKPD Tahun 2021	Capaian Kinerja dan Kerangka Pendanaan						Kelompok Sasaran	Prakiraan Maju Rencana Tahun 2023		Perangkat Daerah Penanggung Jawab
						Target 2022	Pagu Indikatif	Lokasi	Sumber Dana	Prioritas			Target	Pagu Indikatif	
										Nasional	Daerah				
7 01 01 2.01 05	Koordinasi dan Penyusunan Perubahan DPA-SKPD	Jumlah dokumen Perubahan DPA-SKPD yang terselesaikan				1 dokumen	4,500,000	Kab. Lampung Selatan, Candipuro, Titiwangi	Dana Transfer Umum- Dana Alokasi Umum		5. Peningkatan Profesionalisme Aparatur Daerah untuk Mewujudkan Tatakelola Pemerintahan yang Baik, Bersih dan Berwibawa	Kecamatan Candipuro	1 dokumen	5,000,000	Kecamatan Candipuro
7 01 01 2.01 06	Koordinasi dan Penyusunan Laporan Capaian Kinerja dan Ikhtisar Realisasi Kinerja SKPD	Jumlah Laporan Kinerja SKPD terselesaikan				4 dokumen	7,000,000	Kab. Lampung Selatan, Candipuro, Titiwangi	Dana Transfer Umum- Dana Alokasi Umum		5. Peningkatan Profesionalisme Aparatur Daerah untuk Mewujudkan Tatakelola Pemerintahan yang Baik, Bersih dan Berwibawa	Kecamatan Candipuro	4 dokumen	8,000,000	Kecamatan Candipuro
7 01 01 2.02	Administrasi Keuangan Perangkat Daerah	Jumlah bulan gaji pegawai	bulan		bulan	14 bulan	1,917,502,400						14 bulan	1,894,495,200	
7 01 01 2.02 01	Penyediaan Gaji dan Tunjangan ASN	Jumlah bulan gaji ASN				14 bulan	1,694,601,400	Kab. Lampung Selatan, Candipuro, Titiwangi	Dana Transfer Umum- Dana Alokasi Umum		5. Peningkatan Profesionalisme Aparatur Daerah untuk Mewujudkan Tatakelola Pemerintahan yang Baik, Bersih dan Berwibawa	Kecamatan Candipuro	14 bulan	1,659,995,200	Kecamatan Candipuro
7 01 01 2.02 02	Penyediaan Administrasi Pelaksanaan Tugas ASN	Jumlah bulan honor ASN dan THLS				12 bulan	202,100,000	Kab. Lampung Selatan, Semua Kecamatan, Semua Kelurahan	Dana Transfer Umum- Dana Alokasi Umum		5. Peningkatan Profesionalisme Aparatur Daerah untuk Mewujudkan Tatakelola Pemerintahan yang Baik, Bersih dan Berwibawa	Kecamatan Candipuro	12 bulan	207,500,000	Kecamatan Candipuro
7 01 01 2.02 05	Koordinasi dan Penyusunan Laporan Keuangan Akhir Tahun SKPD	Dokumen Pelaporan Akhir Tahun terselesaikan				1 dokumen	10,400,500	Kab. Lampung Selatan, Candipuro, Titiwangi	Dana Transfer Umum- Dana Alokasi Umum		5. Peningkatan Profesionalisme Aparatur Daerah untuk Mewujudkan Tatakelola Pemerintahan yang Baik, Bersih dan Berwibawa	Kecamatan Candipuro	1 dokumen	13,500,000	Kecamatan Candipuro
7 01 01 2.02 07	Koordinasi dan Penyusunan Laporan Keuangan Bulanan/Triwulanan/Se mesteran SKPD	Jumlah dokumen laporan bulanan, triwulan dan semester yang terselesaikan				10 dokumen	10,400,500	Kab. Lampung Selatan, Candipuro, Titiwangi	Dana Transfer Umum- Dana Alokasi Umum		5. Peningkatan Profesionalisme Aparatur Daerah untuk Mewujudkan Tatakelola Pemerintahan yang Baik, Bersih dan Berwibawa	Kecamatan Candipuro	10 dokumen	13,500,000	Kecamatan Candipuro

**Penetapan Rencana Kerja Pemerintah Daerah (RKPD)
Kabupaten Lampung Selatan
Tahun 2022**

Kode	Urusan/ Bidang Urusan/ Program/ Kegiatan/ Sub Kegiatan	Indikator Program/ Kegiatan/ Sub Kegiatan	Target Akhir Periode RPJMD	Realisasi Capaian RKPD Tahun 2020	Prakiraan Capaian Target RKPD Tahun 2021	Capaian Kinerja dan Kerangka Pendanaan						Kelompok Sasaran	Prakiraan Maju Rencana Tahun 2023		Perangkat Daerah Penanggung Jawab
						Target 2022	Pagu Indikatif	Lokasi	Sumber Dana	Prioritas			Target	Pagu Indikatif	
										Nasional	Daerah				
7 01 01 2.08 02	Penyediaan Jasa Komunikasi, Sumber Daya Air dan Listrik	Jumlah bulan kebutuhan listrik dan internet kantor terpenuhi				12 bulan	27,600,000	Kab. Lampung Selatan, Candipuro, Titiwangi	Dana Transfer Umum-Dana Alokasi Umum		5. Peningkatan Profesionalisme Aparatur Daerah untuk Mewujudkan Tatakelola Pemerintahan yang Baik, Bersih dan Berwibawa	Kecamatan Candipuro	12 bulan	27,600,000	Kecamatan Candipuro
7 01 01 2.09	Pemeliharaan Barang Milik Daerah Penunjang Urusan Pemerintahan Daerah	Jumlah bulan	bulan		bulan	12 bulan	64,570,000						12 bulan	101,500,000	
7 01 01 2.09 01	Penyediaan Jasa Pemeliharaan, Biaya Pemeliharaan dan Pajak Kendaraan Perorangan Dinas atau Kendaraan Dinas Jabatan	Jumlah kendaraan dinas kantor dipelihara				3 unit	35,070,000	Kab. Lampung Selatan, Candipuro, Titiwangi	Dana Transfer Umum-Dana Alokasi Umum		5. Peningkatan Profesionalisme Aparatur Daerah untuk Mewujudkan Tatakelola Pemerintahan yang Baik, Bersih dan Berwibawa	Kecamatan Candipuro	3 unit	67,500,000	Kecamatan Candipuro
7 01 01 2.09 06	Pemeliharaan Peralatan dan Mesin Lainnya	Jumlah peralatan kantor dipelihara				13 unit	4,500,000	Kab. Lampung Selatan, Candipuro, Titiwangi	Dana Transfer Umum-Dana Alokasi Umum		5. Peningkatan Profesionalisme Aparatur Daerah untuk Mewujudkan Tatakelola Pemerintahan yang Baik, Bersih dan Berwibawa	Kecamatan Candipuro	13 unit	9,000,000	Kecamatan Candipuro
7 01 01 2.09 09	Pemeliharaan/Rehabilitasi Gedung Kantor dan Bangunan Lainnya	Jumlah unit gedung kantor dipelihara				3 unit	25,000,000	Kab. Lampung Selatan, Candipuro, Titiwangi	Dana Transfer Umum-Dana Alokasi Umum		5. Peningkatan Profesionalisme Aparatur Daerah untuk Mewujudkan Tatakelola Pemerintahan yang Baik, Bersih dan Berwibawa	Kecamatan Candipuro	3 unit	25,000,000	Kecamatan Candipuro
7 01 03	PROGRAM PEMBERDAYAAN MASYARAKAT DESA DAN KELURAHAN	Persentase masyarakat/ kelurahan yang diberdayakan (%)	%		%	100 %	208,054,000						100 %	225,000,000	
7 01 03 2.01	Koordinasi Kegiatan Pemberdayaan Desa	Jumlah desa yang dilakukan pemberdayaan di wilayah kecamatan	desa		desa	14 desa	104,500,000						14 desa	125,000,000	
7 01 03 2.01 01	Peningkatan Partisipasi Masyarakat dalam Forum Musyawarah Perencanaan Pembangunan di Desa	Jumlah kegiatan Musrenbang Tk. Kecamatan terlaksana				1 kegiatan	74,500,000	Kab. Lampung Selatan, Candipuro, Titiwangi	Dana Transfer Umum-Dana Alokasi Umum	Meningkatkan Sumber Daya Manusia Yang Berkualitas Dan Berdaya Saing	5. Peningkatan Profesionalisme Aparatur Daerah untuk Mewujudkan Tatakelola Pemerintahan yang Baik, Bersih dan Berwibawa	14 desa	1 kegiatan	95,000,000	Kecamatan Candipuro

**Penetapan Rencana Kerja Pemerintah Daerah (RKPD)
Kabupaten Lampung Selatan
Tahun 2022**

Kode	Urusan/ Bidang Urusan/ Program/ Kegiatan/ Sub Kegiatan	Indikator Program/ Kegiatan/ Sub Kegiatan	Target Akhir Periode RPJMD	Realisasi Capaian RKPD Tahun 2020	Prakiraan Capaian Target RKPD Tahun 2021	Capaian Kinerja dan Kerangka Pendanaan						Kelompok Sasaran	Prakiraan Maju Rencana Tahun 2023		Perangkat Daerah Penanggung Jawab
						Target 2022	Pagu Indikatif	Lokasi	Sumber Dana	Prioritas			Target	Pagu Indikatif	
										Nasional	Daerah				
7 01 03 2.01 03	Peningkatan Efektifitas Kegiatan Pemberdayaan Masyarakat di Wilayah Kecamatan	Jumlah kegiatan Lomba Desa Tk. Kecamatan terlaksana				1 kegiatan	30,000,000	Kab. Lampung Selatan, Candipuro, Titiwangi	Dana Transfer Umum-Dana Alokasi Umum	Meningkatkan Sumber Daya Manusia Yang Berkualitas Dan Berdaya Saing	5. Peningkatan Profesionalisme Aparatur Daerah untuk Mewujudkan Tatakelola Pemerintahan yang Baik, Bersih dan Berwibawa	14 desa	1 kegiatan	30,000,000	Kecamatan Candipuro
7 01 03 2.03	Pemberdayaan Lembaga Kemasyarakatan Tingkat Kecamatan	Lembaga Kemasyarakatan Tingkat Kecamatan yang diberdayakan (Lembaga)	lembaga		lembaga	14 lembaga	103,554,000						14 lembaga	100,000,000	
7 01 03 2.03 04	Fasilitasi Pengembangan Usaha Ekonomi Masyarakat	Jumlah kegiatan Fasilitasi Pengembangan Ekonomi Masyarakat terlaksana				3 kegiatan	103,554,000	Kab. Lampung Selatan, Candipuro, Titiwangi	Dana Transfer Umum-Dana Alokasi Umum	3. Penurunan Kemiskinan melalui Efektivitas Bantuan Sosial dan Peningkatan Kinerja Sektor Pertanian, Perikanan, Pariwisata, Perdagangan dan UMKM		14 desa	3 kegiatan	100,000,000	Kecamatan Candipuro
7 01 04	PROGRAM KOORDINASI KETENTERAMAN DAN KETERTIBAN UMUM	Persentase perda/perkada yang kewenangan penagakannya sudah di delegasikan ke kecamatan yang ditegakkan sesuai dengan standar	%		%	100 %	115,947,600						100 %	128,000,000	
7 01 04 2.01	Koordinasi Upaya Penyelenggaraan Ketenteraman dan Ketertiban Umum	Koordinasi dengan pihak terkait dalam Upaya peningkatan Ketenteraman dan Ketertiban Umum	kali		kali	4 kali	115,947,600						4 kali	128,000,000	
7 01 04 2.01 01	Sinergitas dengan Kepolisian Negara Republik Indonesia, Tentara Nasional Indonesia dan Instansi Vertikal di Wilayah Kecamatan	Jumlah kegiatan pembinaan linmas desa terlaksana				1 kegiatan	14,447,600	Kab. Lampung Selatan, Candipuro, Titiwangi	Dana Transfer Umum-Dana Alokasi Umum	5. Peningkatan Profesionalisme Aparatur Daerah untuk Mewujudkan Tatakelola Pemerintahan yang Baik, Bersih dan Berwibawa		14 desa	1 kegiatan	18,000,000	Kecamatan Candipuro
7 01 04 2.01 02	Harmonisasi Hubungan Dengan Tokoh Agama dan Tokoh Masyarakat	Jumlah kegiatan sosial keagamaan di kecamatan terlaksana				3 kegiatan	101,500,000	Kab. Lampung Selatan, Candipuro, Titiwangi	Dana Transfer Umum-Dana Alokasi Umum	5. Peningkatan Profesionalisme Aparatur Daerah untuk Mewujudkan Tatakelola Pemerintahan yang Baik, Bersih dan Berwibawa		14 desa	3 kegiatan	110,000,000	Kecamatan Candipuro

**Penetapan Rencana Kerja Pemerintah Daerah (RKPD)
Kabupaten Lampung Selatan
Tahun 2022**

Kode	Urusan/ Bidang Urusan/ Program/ Kegiatan/ Sub Kegiatan	Indikator Program/ Kegiatan/ Sub Kegiatan	Target Akhir Periode RPJMD	Realisasi Capaian RKPD Tahun 2020	Prakiraan Capaian Target RKPD Tahun 2021	Capaian Kinerja dan Kerangka Pendanaan						Kelompok Sasaran	Prakiraan Maju Rencana Tahun 2023		Perangkat Daerah Penanggung Jawab
						Target 2022	Pagu Indikatif	Lokasi	Sumber Dana	Prioritas			Target	Pagu Indikatif	
										Nasional	Daerah				
7 01 06	PROGRAM PEMBINAAN DAN PENGAWASAN PEMERINTAHAN DESA	Persentase jumlah pemerintahan desa yang dibina (%)	desa		desa	14 desa	30,000,000						14 desa	45,000,000	
7 01 06 2.01	Fasilitasi, Rekomendasi dan Koordinasi Pembinaan dan Pengawasan Pemerintahan Desa	Monitoring, Fasilitasi, dan Koordinasi Pembinaan dan Pengawasan Pemerintahan Desa	kali		kali	14 kali	30,000,000						14 kali	45,000,000	
7 01 06 2.01 02	Fasilitasi Administrasi Tata Pemerintahan Desa	Jumlah kegiatan pembinaan desa terlaksana				1 kegiatan	10,000,000	Kab. Lampung Selatan, Candipuro, Titiwangi	Dana Transfer Umum-Dana Alokasi Umum	Meningkatkan Sumber Daya Manusia Yang Berkualitas Dan Berdaya Saing	5. Peningkatan Profesionalisme Aparatur Daerah untuk Mewujudkan Tatakelola Pemerintahan yang Baik, Bersih dan Berwibawa	14 desa	1 kegiatan	15,000,000	Kecamatan Candipuro
7 01 06 2.01 03	Fasilitasi Pengelolaan Keuangan Desa dan Pendayagunaan Aset Desa	Jumlah kegiatan pembinaan keuangan dan aset desa terlaksana				1 kegiatan	10,000,000	Kab. Lampung Selatan, Candipuro, Titiwangi	Dana Transfer Umum-Dana Alokasi Umum	Meningkatkan Sumber Daya Manusia Yang Berkualitas Dan Berdaya Saing	5. Peningkatan Profesionalisme Aparatur Daerah untuk Mewujudkan Tatakelola Pemerintahan yang Baik, Bersih dan Berwibawa	14 desa	1 kegiatan	15,000,000	Kecamatan Candipuro
7 01 06 2.01 17	Koordinasi Pendampingan Desa di Wilayahnya	Jumlah kegiatan koordinasi pendampingan desa terlaksana				1 kegiatan	10,000,000	Kab. Lampung Selatan, Candipuro, Titiwangi	Dana Transfer Umum-Dana Alokasi Umum	Meningkatkan Sumber Daya Manusia Yang Berkualitas Dan Berdaya Saing	5. Peningkatan Profesionalisme Aparatur Daerah untuk Mewujudkan Tatakelola Pemerintahan yang Baik, Bersih dan Berwibawa	14 desa	1 kegiatan	15,000,000	Kecamatan Candipuro
TOTAL							2,604,779,800							2,738,737,200	

**Penetapan Rencana Kerja Pemerintah Daerah (RKPD)
Kabupaten Lampung Selatan
Tahun 2022**

Kode	Urusan/ Bidang Urusan/ Program/ Kegiatan/ Sub Kegiatan	Indikator Program/ Kegiatan/ Sub Kegiatan	Target Akhir Periode RPJMD	Realisasi Capaian RKPD Tahun 2020	Prakiraan Capaian Target RKPD Tahun 2021	Capaian Kinerja dan Kerangka Pendanaan						Kelompok Sasaran	Prakiraan Maju Rencana Tahun 2023		Perangkat Daerah Penanggung Jawab			
						Target 2022	Pagu Indikatif	Lokasi	Sumber Dana	Prioritas			Target	Pagu Indikatif				
										Nasional	Daerah							
7						UNSUR KEWILAYAHAN												
7	01						2,633,573,100						2,902,979,230					
7	01	01				PROGRAM PENUNJANG URUSAN PEMERINTAHAN DAERAH KABUPATEN/KOTA	Indeks Kepuasan Masyarakat (IKM)	Poin	Poin	71 Poin	2,210,046,650			71 Poin	2,437,099,135			
7	01	01	2.01			Perencanaan, Penggangan, dan Evaluasi Kinerja Perangkat Daerah	Dokumen RKA Dokumen Renja dan Renja Perubahan	Dokumen poin	Dokumen poin	1 Dokumen 71 poin	26,683,800			1 Dokumen 71 poin	34,000,000			
7	01	01	2.01	01		Penyusunan Dokumen Perencanaan Perangkat Daerah	Dokumen Renja dan Renja Perubahan			2 Dokumen	5,306,800	Kab. Lampung Selatan, Merbau Mataram, Merbau Mataram	Dana Transfer Umum- Dana Alokasi Umum	5. Peningkatan Profesionalisme Aparatur Daerah untuk Mewujudkan Tatakelola Pemerintahan yang Baik, Bersih dan Berwibawa	0	2 Dokumen	5,500,000	Kecamatan Merbau Mataram
7	01	01	2.01	02		Koordinasi dan Penyusunan Dokumen RKA-SKPD	Dokumen RKA - SKPD			2 Dokumen	3,459,000	Kab. Lampung Selatan, Merbau Mataram, Merbau Mataram	Dana Transfer Umum- Dana Alokasi Umum	5. Peningkatan Profesionalisme Aparatur Daerah untuk Mewujudkan Tatakelola Pemerintahan yang Baik, Bersih dan Berwibawa	0	2 Dokumen	5,500,000	Kecamatan Merbau Mataram
7	01	01	2.01	03		Koordinasi dan Penyusunan Dokumen Perubahan RKA-SKPD	Dokumen RKA- Perubahan			1 Dokumen	3,430,000	Kab. Lampung Selatan, Merbau Mataram, Merbau Mataram	Dana Transfer Umum- Dana Alokasi Umum		0	1 Dokumen	5,000,000	Kecamatan Merbau Mataram
7	01	01	2.01	04		Koordinasi dan Penyusunan DPA-SKPD	Dokumen DPA			1 Dokumen	3,496,000	Kab. Lampung Selatan, Merbau Mataram, Merbau Mataram	Dana Transfer Umum- Dana Alokasi Umum		0	1 Dokumen	5,000,000	Kecamatan Merbau Mataram
7	01	01	2.01	05		Koordinasi dan Penyusunan Perubahan DPA-SKPD	Dokumen RKA- Perubahan			2 Dokumen	3,496,000	Kab. Lampung Selatan, Merbau Mataram, Semua Kelurahan	Dana Transfer Umum- Dana Alokasi Umum		0	2 Dokumen	4,500,000	Kecamatan Merbau Mataram

**Penetapan Rencana Kerja Pemerintah Daerah (RKPD)
Kabupaten Lampung Selatan
Tahun 2022**

Kode	Urusan/ Bidang Urusan/ Program/ Kegiatan/ Sub Kegiatan	Indikator Program/ Kegiatan/ Sub Kegiatan	Target Akhir Periode RPJMD	Realisasi Capaian RKPD Tahun 2020	Prakiraan Capaian Target RKPD Tahun 2021	Capaian Kinerja dan Kerangka Pendanaan						Kelompok Sasaran	Prakiraan Maju Rencana Tahun 2023		Perangkat Daerah Penanggung Jawab
						Target 2022	Pagu Indikatif	Lokasi	Sumber Dana	Prioritas			Target	Pagu Indikatif	
										Nasional	Daerah				
7 01 01 2.01 06	Koordinasi dan Penyusunan Laporan Capaian Kinerja dan Ikhtisar Realisasi Kinerja SKPD	Laporan Capaian Kinerja dan Ikhtisar Realisasi Kinerja SKPD				3 Dokumen	7,496,000	Kab. Lampung Selatan, Merbau Mataram, Merbau Mataram	Dana Transfer Umum- Dana Alokasi Umum		5. Peningkatan Profesionalisme Aparatur Daerah untuk Mewujudkan Tatakelola Pemerintahan yang Baik, Bersih dan Berwibawa	0	3 Dokumen	8,500,000	Kecamatan Merbau Mataram
7 01 01 2.02	Administrasi Keuangan Perangkat Daerah	Gaji dan Tunjangan ASN Persentase Penyelenggaraan Administrasi Umum Perangkat Daerah	Bulan %		Bulan %	12 Bulan 100 %	1,880,003,300						12 Bulan 100 %	2,067,283,630	
7 01 01 2.02 01	Penyediaan Gaji dan Tunjangan ASN	Gaji dan Tunjangan ASN				12 Bulan	1,571,283,800	Kab. Lampung Selatan, Merbau Mataram, Merbau Mataram	Dana Transfer Umum- Dana Alokasi Umum			ASN Merbau Mataram	12 Bulan	1,728,412,180	Kecamatan Merbau Mataram
7 01 01 2.02 02	Penyediaan Administrasi Pelaksanaan Tugas ASN	Administrasi Pelaksanaan Tugas ASN				12 Bulan	298,065,000	Kab. Lampung Selatan, Merbau Mataram, Merbau Mataram	Dana Transfer Umum- Dana Alokasi Umum			ASN Merbau Mataram	12 Bulan	327,871,500	Kecamatan Merbau Mataram
7 01 01 2.02 05	Koordinasi dan Penyusunan Laporan Keuangan Akhir Tahun SKPD	Dokumen Laporan keuangan SKPD				1 Dokumen	7,196,000	Kab. Lampung Selatan, Merbau Mataram, Merbau Mataram	Dana Transfer Umum- Dana Alokasi Umum			ASN Merbau Mataram	1 Dokumen	7,195,600	Kecamatan Merbau Mataram
7 01 01 2.02 07	Koordinasi dan Penyusunan Laporan Keuangan Bulanan/Triwulanan/Semesteran SKPD	Dokumen Laporan Realisasi Keuangan Bulanan/Triwulanan/Semesteran SKPD				3 Dokumen	3,458,500	Kab. Lampung Selatan, Merbau Mataram, Merbau Mataram	Dana Transfer Umum - Dana Bagi Hasil			ASN Merbau Mataram	3 Dokumen	3,804,350	Kecamatan Merbau Mataram
7 01 01 2.05	Administrasi Kepegawaian Perangkat Daerah	Persentase Penyelenggaraan Administrasi Kepegawaian Perangkat Daerah	%		%	100 %	18,000,000						100 %	22,000,000	
7 01 01 2.05 02	Pengadaan Pakaian Dinas Beserta Atribut Kelengkapannya	Belanja Pakaian Dinas Beserta Atribut kelengkapannya				45 Stel	18,000,000	Kab. Lampung Selatan, Merbau Mataram, Merbau Mataram	Dana Transfer Umum- Dana Alokasi Umum			Aparatur ASN Merbau Mataram	45 Stel	22,000,000	Kecamatan Merbau Mataram

**Penetapan Rencana Kerja Pemerintah Daerah (RKPD)
Kabupaten Lampung Selatan
Tahun 2022**

Kode	Urusan/ Bidang Urusan/ Program/ Kegiatan/ Sub Kegiatan	Indikator Program/ Kegiatan/ Sub Kegiatan	Target Akhir Periode RPJMD	Realisasi Capaian RKPD Tahun 2020	Prakiraan Capaian Target RKPD Tahun 2021	Capaian Kinerja dan Kerangka Pendanaan						Kelompok Sasaran	Prakiraan Maju Rencana Tahun 2023		Perangkat Daerah Penanggung Jawab
						Target 2022	Pagu Indikatif	Lokasi	Sumber Dana	Prioritas			Target	Pagu Indikatif	
										Nasional	Daerah				
7 01 01 2.06 08	Fasilitasi Kunjungan Tamu	Fasilitasi Makan Minum Rapat kantor dan Jamuan Tamu				11 Kali	80,100,000	Kab. Lampung Selatan, Merbau Mataram, Merbau Mataram	Dana Transfer Umum-Dana Alokasi Umum		5. Peningkatan Profesionalisme Aparatur Daerah untuk Mewujudkan Tatakelola Pemerintahan yang Baik, Bersih dan Berwibawa	Aparatur Merbau Mataram	11 Kali	88,110,000	Kecamatan Merbau Mataram
7 01 01 2.06 09	Penyelenggaraan Rapat Koordinasi dan Konsultasi SKPD	Koordinasi dan Konsultasi Dalam Daerah				48 Kali	10,800,000	Kab. Lampung Selatan, Merbau Mataram, Merbau Mataram	Dana Transfer Umum-Dana Alokasi Umum			Aparatur Merbau Mataram	48 Kali	11,800,000	Kecamatan Merbau Mataram
7 01 01 2.07	Pengadaan Barang Milik Daerah Penunjang Urusan Pemerintah Daerah	Pengadaan Barang Milik Daerah	Unit		Unit	3 Unit	0						3 Unit	0	
7 01 01 2.07 05	Pengadaan Mebel	Mebel kantor				2 Unit	0	Kab. Lampung Selatan, Merbau Mataram, Merbau Mataram	Dana Transfer Umum-Dana Alokasi Umum		5. Peningkatan Profesionalisme Aparatur Daerah untuk Mewujudkan Tatakelola Pemerintahan yang Baik, Bersih dan Berwibawa	Aparatur Kecamatan Merbau Mataram	2 Unit	0	Kecamatan Merbau Mataram
7 01 01 2.08	Penyediaan Jasa Penunjang Urusan Pemerintahan Daerah	Dokumen Renja dan Renja Perubahan	Dokumen		Dokumen	2 Dokumen	32,900,000						2 Dokumen	36,190,000	
7 01 01 2.08 02	Penyediaan Jasa Komunikasi, Sumber Daya Air dan Listrik	Rekening Telepon, Internet, Air & Listrik Kantor				12 Bulan	32,900,000	Kab. Lampung Selatan, Merbau Mataram, Merbau Mataram	Dana Transfer Umum-Dana Alokasi Umum		5. Peningkatan Profesionalisme Aparatur Daerah untuk Mewujudkan Tatakelola Pemerintahan yang Baik, Bersih dan Berwibawa	0	12 Bulan	36,190,000	Kecamatan Merbau Mataram
7 01 01 2.09	Pemeliharaan Barang Milik Daerah Penunjang Urusan Pemerintahan Daerah	Pemeliharaan peralatan dan mesin lainnya	poin		poin	71 poin	88,470,000						71 poin	97,317,000	
7 01 01 2.09 01	Penyediaan Jasa Pemeliharaan, Biaya Pemeliharaan dan Pajak Kendaraan Perorangan Dinas atau Kendaraan Dinas Jabatan	Pemeliharaan rutin/berkala, pembayaran Pajak, dan Perizinan Kendaraan Dinas Operasional atau Lapangan				6 Unit/Tahun	56,470,000	Kab. Lampung Selatan, Merbau Mataram, Merbau Mataram	Dana Transfer Umum-Dana Alokasi Umum		5. Peningkatan Profesionalisme Aparatur Daerah untuk Mewujudkan Tatakelola Pemerintahan yang Baik, Bersih dan Berwibawa	0	6 Unit/Tahun	62,117,000	Kecamatan Merbau Mataram

**Penetapan Rencana Kerja Pemerintah Daerah (RKPD)
Kabupaten Lampung Selatan
Tahun 2022**

Kode	Urusan/ Bidang Urusan/ Program/ Kegiatan/ Sub Kegiatan	Indikator Program/ Kegiatan/ Sub Kegiatan	Target Akhir Periode RPJMD	Realisasi Capaian RKPD Tahun 2020	Prakiraan Capaian Target RKPD Tahun 2021	Capaian Kinerja dan Kerangka Pendanaan						Kelompok Sasaran	Prakiraan Maju Rencana Tahun 2023		Perangkat Daerah Penanggung Jawab
						Target 2022	Pagu Indikatif	Lokasi	Sumber Dana	Prioritas			Target	Pagu Indikatif	
										Nasional	Daerah				
7 01 01 2.09 06	Pemeliharaan Peralatan dan Mesin Lainnya	Pemeliharaan Peralatan dan Mesin Lainnya				13 Unit	4,500,000	Kab. Lampung Selatan, Merbau Mataram, Merbau Mataram	Dana Transfer Umum-Dana Alokasi Umum		5. Peningkatan Profesionalisme Aparatur Daerah untuk Mewujudkan Tatakelola Pemerintahan yang Baik, Bersih dan Berwibawa	0	13 Unit	4,950,000	Kecamatan Merbau Mataram
7 01 01 2.09 09	Pemeliharaan/Rehabilitasi Gedung Kantor dan Bangunan Lainnya	Pemeliharaan/Rehabilitasi Gedung Kantor				2 Unit	27,500,000	Kab. Lampung Selatan, Merbau Mataram, Merbau Mataram	Dana Transfer Umum-Dana Alokasi Umum		5. Peningkatan Profesionalisme Aparatur Daerah untuk Mewujudkan Tatakelola Pemerintahan yang Baik, Bersih dan Berwibawa	0	2 Unit	30,250,000	Kecamatan Merbau Mataram
7 01 03	PROGRAM PEMBERDAYAAN MASYARAKAT DESA DAN KELURAHAN	Persentase Pemberdayaan Masyarakat Desa/Kelurahan	%		%	100 %	224,344,950						100 %	246,779,445	
7 01 03 2.01	Koordinasi Kegiatan Pemberdayaan Desa	Musrenbang Tingkat Kecamatan	Kegiatan		Kegiatan	2 Kegiatan	111,875,000						2 Kegiatan	123,062,500	
7 01 03 2.01 01	Peningkatan Partisipasi Masyarakat dalam Forum Musyawarah Perencanaan Pembangunan di Desa	Musrenbang Tingkat Kecamatan				2000 Orang	72,600,000	Kab. Lampung Selatan, Merbau Mataram, Merbau Mataram	Dana Transfer Umum-Dana Alokasi Umum		1. Peningkatan Kualitas Pembangunan Infrastruktur Kabupaten dan Desa	Masyarakat dan Desa se Kecamatan Merbau Mataram	2000 Orang	79,860,000	Kecamatan Merbau Mataram
7 01 03 2.01 03	Peningkatan Efektifitas Kegiatan Pemberdayaan Masyarakat di Wilayah Kecamatan	Pembangunan desa melalui Pembinaan dan Lomba Desa				500 Orang	39,275,000	Kab. Lampung Selatan, Merbau Mataram, Merbau Mataram	Dana Transfer Umum-Dana Alokasi Umum		1. Peningkatan Kualitas Pembangunan Infrastruktur Kabupaten dan Desa	Masyarakat dan Desa se Kecamatan Merbau Mataram	500 Orang	43,202,500	Kecamatan Merbau Mataram
7 01 03 2.03	Pemberdayaan Lembaga Kemasyarakatan Tingkat Kecamatan	Pembinaan UMKM,Pameran Kabupaten dan Pameran Kecamatan	Kegiatan		Kegiatan	3 Kegiatan	112,469,950						3 Kegiatan	123,716,945	
7 01 03 2.03 04	Fasilitasi Pengembangan Usaha Ekonomi Masyarakat	Pembinaan UMKM,Pameran Tingkat Kecamatan,dan Pameran Tk.Kabupaten				3 Kegiatan	112,469,950	Kab. Lampung Selatan, Merbau Mataram, Merbau Mataram	Dana Transfer Umum-Dana Alokasi Umum		3. Penurunan Kemiskinan melalui Efektivitas Bantuan Sosial dan Peningkatan Kinerja Sektor Pertanian, Perikanan, Pariwisata, Perdagangan dan UMKM	Masyarakat dan Desa Se Kecamatan Merbau Mataram	3 Kegiatan	123,716,945	Kecamatan Merbau Mataram

**Penetapan Rencana Kerja Pemerintah Daerah (RKPD)
Kabupaten Lampung Selatan
Tahun 2022**

Kode	Kode	Kode	Kode	Kode	Urusan/ Bidang Urusan/ Program/ Kegiatan/ Sub Kegiatan	Indikator Program/ Kegiatan/ Sub Kegiatan	Target Akhir Periode RPJMD	Realisasi Capaian RKPD Tahun 2020	Prakiraan Capaian Target RKPD Tahun 2021	Capaian Kinerja dan Kerangka Pendanaan					Kelompok Sasaran	Prakiraan Maju Rencana Tahun 2023		Perangkat Daerah Penanggung Jawab	
										Target 2022	Pagu Indikatif	Lokasi	Sumber Dana	Prioritas		Target	Pagu Indikatif		
														Nasional					Daerah
7	01	04			PROGRAM KOORDINASI KETENTRAMAN DAN KETERTIBAN UMUM	Kegiatan Pemberdayaan masyarakat untuk menjaga keamanan dan ketertiban umum yang terlaksana	%		%	100 %	159,513,500					100 %	175,464,850		
7	01	04	2.01		Koordinasi Upaya Penyelenggaraan Ketenteraman dan Ketertiban Umum	koordinasi dengan pihak terkait dalam upaya peningkatan ketentraman dan ketertiban umum Pelaksanaan MTQ,Safari Ramadhan,Pengajian Akbar	Kegiatan Kegiatan		Kegiatan Kegiatan	3 Kegiatan 3 Kegiatan	159,513,500					3 Kegiatan 3 Kegiatan	175,464,850		
7	01	04	2.01	02	Harmonisasi Hubungan Dengan Tokoh Agama dan Tokoh Masyarakat	MTQ,Safari,dan Pengajian Tk.Kecamatan,Risma				4 Kegiatan	159,513,500	Kab. Lampung Selatan, Merbau Mataram, Merbau Mataram	Dana Transfer Umum- Dana Alokasi Umum		5. Peningkatan Profesionalisme Aparatur Daerah untuk Mewujudkan Tatakelola Pemerintahan yang Baik, Bersih dan Berwibawa	Masyarakat dan Desa se Kecamatan Merbau Mataram	4 Kegiatan	175,464,850	Kecamatan Merbau Mataram
7	01	06			PROGRAM PEMBINAAN DAN PENGAWASAN PEMERINTAHAN DESA	Persentase jumlah pemerintahan desa yang dibina	%	%	100 %	39,668,000						100 %	43,635,800		
7	01	06	2.01		Fasilitas, Rekomendasi dan Koordinasi Pembinaan dan Pengawasan Pemerintahan Desa	Fasilitasi Administrasi Tata Pemerintahan Desa	Kegiatan		Kegiatan	4 Kegiatan	39,668,000					4 Kegiatan	43,635,800		
7	01	06	2.01	02	Fasilitasi Administrasi Tata Pemerintahan Desa	Monitoring Fasilitas Administrasi Tata Pemerintahan Desa				1 Kegiatan	9,917,000	Kab. Lampung Selatan, Merbau Mataram, Merbau Mataram	Dana Transfer Umum- Dana Alokasi Umum		5. Peningkatan Profesionalisme Aparatur Daerah untuk Mewujudkan Tatakelola Pemerintahan yang Baik, Bersih dan Berwibawa	Aparat Desa se Kecamatan Merbau Mataram	1 Kegiatan	10,908,700	Kecamatan Merbau Mataram
7	01	06	2.01	07	Fasilitasi Pelaksanaan Tugas dan Fungsi Badan Permusyawaratan Desa	Monitoring Fasilitas Pelaksanaan Tugas dan Fungsi Badan Permusyawaratan Desa				1 Kegiatan	9,917,000	Kab. Lampung Selatan, Merbau Mataram, Merbau Mataram	Dana Transfer Umum- Dana Alokasi Umum		5. Peningkatan Profesionalisme Aparatur Daerah untuk Mewujudkan Tatakelola Pemerintahan yang Baik, Bersih dan Berwibawa	Aparat Desa se Kecamatan Merbau Mataram	1 Kegiatan	10,908,700	Kecamatan Merbau Mataram

**Penetapan Rencana Kerja Pemerintah Daerah (RKPD)
Kabupaten Lampung Selatan
Tahun 2022**

Kode	Urusan/ Bidang Urusan/ Program/ Kegiatan/ Sub Kegiatan	Indikator Program/ Kegiatan/ Sub Kegiatan	Target Akhir Periode RPJMD	Realisasi Capaian RKPD Tahun 2020	Prakiraan Capaian Target RKPD Tahun 2021	Capaian Kinerja dan Kerangka Pendanaan					Kelompok Sasaran	Prakiraan Maju Rencana Tahun 2023		Perangkat Daerah Penanggung Jawab	
						Target 2022	Pagu Indikatif	Lokasi	Sumber Dana	Prioritas		Target	Pagu Indikatif		
										Nasional					Daerah
7 01 06 2.01 11	Fasilitasi Penyelenggaraan Ketenteraman dan Ketertiban Umum	Monitoring Fasilitasi Penyelenggaraan Ketenteraman dan Ketertiban Umum				1 Kegiatan	9,917,000	Kab. Lampung Selatan, Merbau Mataram, Merbau Mataram	Dana Transfer Umum- Dana Alokasi Umum	5. Peningkatan Profesionalisme Aparatur Daerah untuk Mewujudkan Tatakelola Pemerintahan yang Baik, Bersih dan Berwibawa	Aparat Desa se Kecamatan Merbau Mataram	1 Kegiatan	10,908,700	Kecamatan Merbau Mataram	
7 01 06 2.01 17	Koordinasi Pendampingan Desa di Wilayahnya	Monitoring Koordinasi Pendampingan Desa di wilayahnya				1 Kegiatan	9,917,000	Kab. Lampung Selatan, Merbau Mataram, Merbau Mataram	Dana Transfer Umum- Dana Alokasi Umum	5. Peningkatan Profesionalisme Aparatur Daerah untuk Mewujudkan Tatakelola Pemerintahan yang Baik, Bersih dan Berwibawa	Aparat Desa se Kecamatan Merbau Mataram	1 Kegiatan	10,909,700	Kecamatan Merbau Mataram	
TOTAL							2,633,573,100						2,902,979,230		

**Penetapan Rencana Kerja Pemerintah Daerah (RKPD)
Kabupaten Lampung Selatan
Tahun 2022**

Kode	Urusan/ Bidang Urusan/ Program/ Kegiatan/ Sub Kegiatan	Indikator Program/ Kegiatan/ Sub Kegiatan	Target Akhir Periode RPJMD	Realisasi Capaian RKPD Tahun 2020	Prakiraan Capaian Target RKPD Tahun 2021	Capaian Kinerja dan Kerangka Pendanaan						Kelompok Sasaran	Prakiraan Maju Rencana Tahun 2023		Perangkat Daerah Penanggung Jawab
						Target 2022	Pagu Indikatif	Lokasi	Sumber Dana	Prioritas			Target	Pagu Indikatif	
										Nasional	Daerah				
7.01.01.2.01.06	Koordinasi dan Penyusunan Laporan Capaian Kinerja dan Ikhtisar Realisasi Kinerja SKPD	Jumlah Dokumen Perencanaan PD yang memiliki tujuan, sasaran dan indikator yang baik dan terukur				2 Dokumen	2,743,500	Kab. Lampung Selatan, Bakauheni, Hatta	Dana Transfer Umum-Dana Alokasi Umum	5. Peningkatan Profesionalisme Aparatur Daerah untuk Mewujudkan Tatakelola Pemerintahan yang Baik, Bersih dan Berwibawa	Jumlah Dokumen Perencanaan Penganggaran dan Laporan Kinerja Perangkat Daerah	2 Dokumen	0	Kecamatan Bakauheni	
7.01.01.2.02	Administrasi Keuangan Perangkat Daerah	Pembayaran Gaji dan Tunjangan ASN	Bulan		Bulan	12 Bulan	1,049,642,814					12 Bulan	0		
7.01.01.2.02.01	Penyediaan Gaji dan Tunjangan ASN	Pembayaran Gaji dan Tunjangan ASN				12 Bulan	825,598,314	Kab. Lampung Selatan, Bakauheni, Hatta	Dana Transfer Umum-Dana Alokasi Umum	5. Peningkatan Profesionalisme Aparatur Daerah untuk Mewujudkan Tatakelola Pemerintahan yang Baik, Bersih dan Berwibawa 5. Peningkatan Profesionalisme Aparatur Daerah untuk Mewujudkan Tatakelola Pemerintahan yang Baik, Bersih dan Berwibawa	Pembayaran Gaji dan Tunjangan ASN	12 Bulan	0	Kecamatan Bakauheni	
7.01.01.2.02.02	Penyediaan Administrasi Pelaksanaan Tugas ASN	Administrasi Pelaksanaan Tugas ASN				12 Bulan	218,920,000	Kab. Lampung Selatan, Bakauheni, Hatta	Dana Transfer Umum-Dana Alokasi Umum	5. Peningkatan Profesionalisme Aparatur Daerah untuk Mewujudkan Tatakelola Pemerintahan yang Baik, Bersih dan Berwibawa	Pembayaran Gaji dan Tunjangan ASN	12 Bulan	0	Kecamatan Bakauheni	
7.01.01.2.02.05	Koordinasi dan Penyusunan Laporan Keuangan Akhir Tahun SKPD	Dokumen Laporan keuangan SKPD				1 Dokumen	2,483,500	Kab. Lampung Selatan, Bakauheni, Hatta	Dana Transfer Umum-Dana Alokasi Umum	5. Peningkatan Profesionalisme Aparatur Daerah untuk Mewujudkan Tatakelola Pemerintahan yang Baik, Bersih dan Berwibawa	Pembayaran Gaji dan Tunjangan ASN	1 Dokumen	0	Kecamatan Bakauheni	
7.01.01.2.02.07	Koordinasi dan Penyusunan Laporan Keuangan Bulanan/Triwulanan/Semesteran SKPD	Dokumen Laporan Realisasi Keuangan Bulanan/Triwulanan/Semesteran SKPD				1 Dokumen	2,641,000	Kab. Lampung Selatan, Bakauheni, Hatta	Dana Transfer Umum-Dana Alokasi Umum	5. Peningkatan Profesionalisme Aparatur Daerah untuk Mewujudkan Tatakelola Pemerintahan yang Baik, Bersih dan Berwibawa	Pembayaran Gaji dan Tunjangan ASN	1 Dokumen	0	Kecamatan Bakauheni	

**Penetapan Rencana Kerja Pemerintah Daerah (RKPD)
Kabupaten Lampung Selatan
Tahun 2022**

Kode	Urusan/ Bidang Urusan/ Program/ Kegiatan/ Sub Kegiatan	Indikator Program/ Kegiatan/ Sub Kegiatan	Target Akhir Periode RPJMD	Realisasi Capaian RKPD Tahun 2020	Prakiraan Capaian Target RKPD Tahun 2021	Capaian Kinerja dan Kerangka Pendanaan						Kelompok Sasaran	Prakiraan Maju Rencana Tahun 2023		Perangkat Daerah Penanggung Jawab
						Target 2022	Pagu Indikatif	Lokasi	Sumber Dana	Prioritas			Target	Pagu Indikatif	
										Nasional	Daerah				
7 01 01 2.06 08	Fasilitasi Kunjungan Tamu	Fasilitasi Makan Minum Rapat kantor dan Jamuan Tamu				1285 kotak	39,070,000	Kab. Lampung Selatan, Bakauheni, Hatta	Dana Transfer Umum- Dana Alokasi Umum	5. Peningkatan Profesionalisme Aparatur Daerah untuk Mewujudkan Tatakelola Pemerintahan yang Baik, Bersih dan Berwibawa	Administrasi Umum	1285 kotak	0	Kecamatan Bakauheni	
7 01 01 2.06 09	Penyelenggaraan Rapat Koordinasi dan Konsultasi SKPD						5,200,000				Administrasi Umum		0	Kecamatan Bakauheni	
7 01 01 2.07	Pengadaan Barang Milik Daerah Penunjang Urusan Pemerintah Daerah	Mebel	Unit		Unit	1 Unit	25,500,000					1 Unit	0		
7 01 01 2.07 05	Pengadaan Mebel	Mebel kantor				3 unit	25,500,000	Kab. Lampung Selatan, Bakauheni, Hatta	Dana Transfer Umum- Dana Alokasi Umum	5. Peningkatan Profesionalisme Aparatur Daerah untuk Mewujudkan Tatakelola Pemerintahan yang Baik, Bersih dan Berwibawa	Mebel	3 unit	0	Kecamatan Bakauheni	
7 01 01 2.08	Penyediaan Jasa Penunjang Urusan Pemerintahan Daerah	Air,Telepon,Listrik	Bulan		Bulan	12 Bulan	43,200,000					12 Bulan	0		
7 01 01 2.08 02	Penyediaan Jasa Komunikasi, Sumber Daya Air dan Listrik	Rekening Telepon, Internet, Air & Listrik Kantor				12 Bulan	43,200,000	Kab. Lampung Selatan, Bakauheni, Hatta	Dana Transfer Umum- Dana Alokasi Umum	5. Peningkatan Profesionalisme Aparatur Daerah untuk Mewujudkan Tatakelola Pemerintahan yang Baik, Bersih dan Berwibawa	Air,Telepon,Listrik	12 Bulan	0	Kecamatan Bakauheni	
7 01 01 2.09	Pemeliharaan Barang Milik Daerah Penunjang Urusan Pemerintahan Daerah	Barang Milik Daerah	Unit		Unit	2 Unit	73,588,500					2 Unit	0		
7 01 01 2.09 01	Penyediaan Jasa Pemeliharaan, Biaya Pemeliharaan dan Pajak Kendaraan Perorangan Dinas atau Kendaraan Dinas Jabatan	Pemeliharaan rutin/berkala dan Pajak Kendaraan Perorangan Dinas atau Kendaraan Dinas Jabatan				12 Bulan	42,088,500	Kab. Lampung Selatan, Bakauheni, Hatta	Dana Transfer Umum- Dana Alokasi Umum	5. Peningkatan Profesionalisme Aparatur Daerah untuk Mewujudkan Tatakelola Pemerintahan yang Baik, Bersih dan Berwibawa	Pengadaan Barang Milik Daerah Penunjang Kegiatan Daerah	12 Bulan	0	Kecamatan Bakauheni	

**Penetapan Rencana Kerja Pemerintah Daerah (RKPD)
Kabupaten Lampung Selatan
Tahun 2022**

Kode	Urusan/ Bidang Urusan/ Program/ Kegiatan/ Sub Kegiatan	Indikator Program/ Kegiatan/ Sub Kegiatan	Target Akhir Periode RPJMD	Realisasi Capaian RKPD Tahun 2020	Prakiraan Capaian Target RKPD Tahun 2021	Capaian Kinerja dan Kerangka Pendanaan						Kelompok Sasaran	Prakiraan Maju Rencana Tahun 2023		Perangkat Daerah Penanggung Jawab
						Target 2022	Pagu Indikatif	Lokasi	Sumber Dana	Prioritas			Target	Pagu Indikatif	
										Nasional	Daerah				
7 01 01 2.09 06	Pemeliharaan Peralatan dan Mesin Lainnya	Pembayaran Jasa Peralatan dan Perlengkapan Kantor				12 Bulan	6,500,000	Kab. Lampung Selatan, Bakauheni, Hatta	Dana Transfer Umum-Dana Alokasi Umum		5. Peningkatan Profesionalisme Aparatur Daerah untuk Mewujudkan Tatakelola Pemerintahan yang Baik, Bersih dan Berwibawa	Pengadaan Barang Milik Daerah Penunjang Kegiatan Daerah	12 Bulan	0	Kecamatan Bakauheni
7 01 01 2.09 09	Pemeliharaan/Rehabilitasi Gedung Kantor dan Bangunan Lainnya	Pemeliharaan/Rehabilitasi Sarana dan Prasarana Gedung Kantor				2 unit	25,000,000	Kab. Lampung Selatan, Bakauheni, Hatta	Dana Transfer Umum-Dana Alokasi Umum		5. Peningkatan Profesionalisme Aparatur Daerah untuk Mewujudkan Tatakelola Pemerintahan yang Baik, Bersih dan Berwibawa	Pengadaan Barang Milik Daerah Penunjang Kegiatan Daerah	2 unit	0	Kecamatan Bakauheni
7 01 03	PROGRAM PEMBERDAYAAN MASYARAKAT DESA DAN KELURAHAN	Persentase Masyarakat Miskin yang diberdayakan	Kegiatan		Kegiatan	1 Kegiatan	99,063,100						1 Kegiatan	0	
7 01 03 2.01	Koordinasi Kegiatan Pemberdayaan Desa	Peningkatan Partisipasi Masyarakat Dalam Forum Musyawarah Pembangunan Desa	Kegiatan		Kegiatan	1 Kegiatan	82,332,500						1 Kegiatan	0	
7 01 03 2.01 01	Peningkatan Partisipasi Masyarakat dalam Forum Musyawarah Perencanaan Pembangunan di Desa	Koordinasi Kegiatan dan Pemberdayaan Desa				1 Kegiatan	82,332,500	Kab. Lampung Selatan, Bakauheni, Hatta	Dana Transfer Umum-Dana Alokasi Umum	Mengembangkan Wilayah Untuk Mengurangi Kesenjangan Dan Menjamin Pemerataan	5. Peningkatan Profesionalisme Aparatur Daerah untuk Mewujudkan Tatakelola Pemerintahan yang Baik, Bersih dan Berwibawa	Kegiatan Pemberdayaan Desa	1 Kegiatan	0	Kecamatan Bakauheni
7 01 03 2.03	Pemberdayaan Lembaga Kemasyarakatan Tingkat Kecamatan	Pembinaan UMKM, Pameran Promosi Pembangunan lampung Selatan dan Semarak Kec. Bakauheni	Kegiatan		Kegiatan	3 Kegiatan	16,730,600						3 Kegiatan	0	
7 01 03 2.03 04	Fasilitasi Pengembangan Usaha Ekonomi Masyarakat	Bahan bangunan, Jamuan Tamu, Lembur, Sewa mobil, Jasa dekorasi				2 Kegiatan	16,730,600	Kab. Lampung Selatan, Bakauheni, Hatta	Dana Transfer Umum-Dana Alokasi Umum	Memperkuat Ketahanan Ekonomi Untuk Pertumbuhan Yang Berkualitas dan Berkeadilan	5. Peningkatan Profesionalisme Aparatur Daerah untuk Mewujudkan Tatakelola Pemerintahan yang Baik, Bersih dan Berwibawa	Fasilitasi Pengembangan Usaha Ekonomi Masyarakat	2 Kegiatan	0	Kecamatan Bakauheni

**Penetapan Rencana Kerja Pemerintah Daerah (RKPD)
Kabupaten Lampung Selatan
Tahun 2022**

Kode	Urusan/ Bidang Urusan/ Program/ Kegiatan/ Sub Kegiatan	Indikator Program/ Kegiatan/ Sub Kegiatan	Target Akhir Periode RPJMD	Realisasi Capaian RKPD Tahun 2020	Prakiraan Capaian Target RKPD Tahun 2021	Capaian Kinerja dan Kerangka Pendanaan						Kelompok Sasaran	Prakiraan Maju Rencana Tahun 2023		Perangkat Daerah Penanggung Jawab
						Target 2022	Pagu Indikatif	Lokasi	Sumber Dana	Prioritas			Target	Pagu Indikatif	
										Nasional	Daerah				
7 01 04	PROGRAM KOORDINASI KETENTERAMAN DAN KETERTIBAN UMUM	Persentase perda/perkada yang kewenangannya sudah di delegasikan ke kecamatan yang ditegakkan sesuai dengan standar	persen		persen	3 persen	91,376,000						3 persen	0	
7 01 04 2.01	Koordinasi Upaya Penyelenggaraan Ketenteraman dan Ketertiban Umum	Koordinasi dengan pihak terkait dalam Upaya peningkatan Ketenteraman dan Ketertiban Umum	Kegiatan		Kegiatan	3 Kegiatan	91,376,000						3 Kegiatan	0	
7 01 04 2.01 02	Harmonisasi Hubungan Dengan Tokoh Agama dan Tokoh Masyarakat	Jamuan Tamu safari Romadhon, MTQ, Pengajian Akbar, Sewa Tenda, Panggung, kursi, Soundsystem, honor juri, honor penceramah				6 Kegiatan	91,376,000	Kab. Lampung Selatan, Bakauheni, Hatta	Dana Transfer Umum- Dana Alokasi Umum		5. Peningkatan Profesionalisme Aparatur Daerah untuk Mewujudkan Tatakelola Pemerintahan yang Baik, Bersih dan Berwibawa	0	6 Kegiatan	0	Kecamatan Bakauheni
TOTAL							1,510,338,314							0	

**Penetapan Rencana Kerja Pemerintah Daerah (RKPD)
Kabupaten Lampung Selatan
Tahun 2022**

Kode	Urusan/ Bidang Urusan/ Program/ Kegiatan/ Sub Kegiatan	Indikator Program/ Kegiatan/ Sub Kegiatan	Target Akhir Periode RPJMD	Realisasi Capaian RKPD Tahun 2020	Prakiraan Capaian Target RKPD Tahun 2021	Capaian Kinerja dan Kerangka Pendanaan						Kelompok Sasaran	Prakiraan Maju Rencana Tahun 2023		Perangkat Daerah Penanggung Jawab
						Target 2022	Pagu Indikatif	Lokasi	Sumber Dana	Prioritas			Target	Pagu Indikatif	
										Nasional	Daerah				
7.01.01.2.01.06	Koordinasi dan Penyusunan Laporan Capaian Kinerja dan Ikhtisar Realisasi Kinerja SKPD	Dokumen Laporan Kinerja PD (LKPJ,LKJip,PK,LPPD dan Laporan Tahunan)				1 Dokumen	858,500	Kab. Lampung Selatan, Tanjung Sari, Wonodadi	Dana Transfer Umum-Dana Alokasi Umum	5. Peningkatan Profesionalisme Aparatur Daerah untuk Mewujudkan Tatakelola Pemerintahan yang Baik, Bersih dan Berwibawa	Dokumen Perencanaan, Penganggaran, dan Evaluasi Kinerja Perangkat Daerah	1 Dokumen	858,500	Kecamatan Tanjung Sari	
7.01.01.2.02	Administrasi Keuangan Perangkat Daerah	Persentase Penyelenggaraan Administrasi Keuangan Perangkat Daerah Yang Tepat Waktu	%		%	100 %	1,482,673,100					100 %	1,655,407,500		
7.01.01.2.02.01	Penyediaan Gaji dan Tunjangan ASN	Pembayaran Gaji dan Tunjangan				12 Bulan	1,249,410,000	Kab. Lampung Selatan, Tanjung Sari, Wonodadi	Dana Transfer Umum-Dana Alokasi Umum	5. Peningkatan Profesionalisme Aparatur Daerah untuk Mewujudkan Tatakelola Pemerintahan yang Baik, Bersih dan Berwibawa	Aparatur PNS dan Honorer Kec. Tanjungsari	12 Bulan	1,390,944,400	Kecamatan Tanjung Sari	
7.01.01.2.02.02	Penyediaan Administrasi Pelaksanaan Tugas ASN	Honorarium PPK,ATK PPK,THLS dan Hondis				12 Bulan	230,540,500	Kab. Lampung Selatan, Tanjung Sari, Wonodadi	Dana Transfer Umum-Dana Alokasi Umum	5. Peningkatan Profesionalisme Aparatur Daerah untuk Mewujudkan Tatakelola Pemerintahan yang Baik, Bersih dan Berwibawa	Aparatur PNS dan Honorer Kec. Tanjungsari	12 Bulan	261,740,500	Kecamatan Tanjung Sari	
7.01.01.2.02.05	Koordinasi dan Penyusunan Laporan Keuangan Akhir Tahun SKPD	Laporan Keuangan Akhir Tahun				1 Dokumen	1,289,200	Kab. Lampung Selatan, Tanjung Sari, Wonodadi	Dana Transfer Umum-Dana Alokasi Umum	5. Peningkatan Profesionalisme Aparatur Daerah untuk Mewujudkan Tatakelola Pemerintahan yang Baik, Bersih dan Berwibawa	Aparatur PNS dan Honorer Kec. Tanjungsari	1 Dokumen	1,289,200	Kecamatan Tanjung Sari	
7.01.01.2.02.07	Koordinasi dan Penyusunan Laporan Keuangan Bulanan/Triwulan/Semesteran SKPD	Laporan Keuangan Bulanan/Triwulan/Semesteran				1 Dokumen	1,433,400	Kab. Lampung Selatan, Tanjung Sari, Wonodadi	Dana Transfer Umum-Dana Alokasi Umum	5. Peningkatan Profesionalisme Aparatur Daerah untuk Mewujudkan Tatakelola Pemerintahan yang Baik, Bersih dan Berwibawa	Aparatur PNS dan Honorer Kec. Tanjungsari	1 Dokumen	1,433,400	Kecamatan Tanjung Sari	
7.01.01.2.05	Administrasi Kepegawaian Perangkat Daerah	Persentase Penyelenggaraan Administrasi Kepegawaian Perangkat Daerah	%		%	100 %	6,624,000					100 %	0		

**Penetapan Rencana Kerja Pemerintah Daerah (RKPD)
Kabupaten Lampung Selatan
Tahun 2022**

Kode	Urusan/ Bidang Urusan/ Program/ Kegiatan/ Sub Kegiatan	Indikator Program/ Kegiatan/ Sub Kegiatan	Target Akhir Periode RPJMD	Realisasi Capaian RKPD Tahun 2020	Prakiraan Capaian Target RKPD Tahun 2021	Capaian Kinerja dan Kerangka Pendanaan						Kelompok Sasaran	Prakiraan Maju Rencana Tahun 2023		Perangkat Daerah Penanggung Jawab
						Target 2022	Pagu Indikatif	Lokasi	Sumber Dana	Prioritas			Target	Pagu Indikatif	
										Nasional	Daerah				
7.01.01.2.05.02	Pengadaan Pakaian Dinas Beserta Atribut Kelengkapannya	Pakaian Dinas				30 stel	6,624,000	Kab. Lampung Selatan, Tanjung Sari, Wonodadi	Dana Transfer Umum-Dana Alokasi Umum		5. Peningkatan Profesionalisme Aparatur Daerah untuk Mewujudkan Tatakelola Pemerintahan yang Baik, Bersih dan Berwibawa	Aparatur PNS dan Honorer Kec. Tanjungsari	30 stel	0	Kecamatan Tanjung Sari
7.01.01.2.06	Administrasi Umum Perangkat Daerah	Persentase Penyelenggaraan Administrasi Umum Perangkat Daerah	%		%	100 %	204,478,500						100 %	204,478,500	
7.01.01.2.06.01	Penyediaan Komponen Instalasi Listrik/Penerangan Bangunan Kantor	Komponen Instalasi Listrik				4 Jenis	5,308,600	Kab. Lampung Selatan, Tanjung Sari, Wonodadi	Dana Transfer Umum-Dana Alokasi Umum		5. Peningkatan Profesionalisme Aparatur Daerah untuk Mewujudkan Tatakelola Pemerintahan yang Baik, Bersih dan Berwibawa	Aparatur PNS dan Honorer Kec. Tanjungsari	4 Jenis	5,308,600	Kecamatan Tanjung Sari
7.01.01.2.06.02	Penyediaan Peralatan dan Perlengkapan Kantor	Peralatan dan Perlengkapan kantor				6 unit	48,000,000	Kab. Lampung Selatan, Tanjung Sari, Wonodadi	Dana Transfer Umum-Dana Alokasi Umum		5. Peningkatan Profesionalisme Aparatur Daerah untuk Mewujudkan Tatakelola Pemerintahan yang Baik, Bersih dan Berwibawa	Aparatur PNS dan Honorer Kec. Tanjungsari	6 unit	48,000,000	Kecamatan Tanjung Sari
7.01.01.2.06.03	Penyediaan Peralatan Rumah Tangga	Peralatan dan Perlengkapan kantor Peralatan rumah Tangga				6 unit 12 Bulan	6,229,400	Kab. Lampung Selatan, Tanjung Sari, Wonodadi	Dana Transfer Umum-Dana Alokasi Umum		5. Peningkatan Profesionalisme Aparatur Daerah untuk Mewujudkan Tatakelola Pemerintahan yang Baik, Bersih dan Berwibawa	Aparatur PNS dan Honorer Kec. Tanjungsari	6 unit 12 Bulan	6,229,400	Kecamatan Tanjung Sari
7.01.01.2.06.04	Penyediaan Bahan Logistik Kantor	Bahan Logistik kantor				12 Bulan	21,785,100	Kab. Lampung Selatan, Tanjung Sari, Wonodadi	Dana Transfer Umum-Dana Alokasi Umum		5. Peningkatan Profesionalisme Aparatur Daerah untuk Mewujudkan Tatakelola Pemerintahan yang Baik, Bersih dan Berwibawa	Aparatur PNS dan Honorer Kec. Tanjungsari	12 Bulan	21,785,100	Kecamatan Tanjung Sari
7.01.01.2.06.05	Penyediaan Barang Cetak dan Penggandaan	Barang Cetak dan Penggandaan				12 Bulan	13,065,400	Kab. Lampung Selatan, Tanjung Sari, Wonodadi	Dana Transfer Umum-Dana Alokasi Umum		5. Peningkatan Profesionalisme Aparatur Daerah untuk Mewujudkan Tatakelola Pemerintahan yang Baik, Bersih dan Berwibawa	Aparatur PNS dan Honorer Kec. Tanjungsari	12 Bulan	13,065,400	Kecamatan Tanjung Sari

**Penetapan Rencana Kerja Pemerintah Daerah (RKPD)
Kabupaten Lampung Selatan
Tahun 2022**

Kode	Urusan/ Bidang Urusan/ Program/ Kegiatan/ Sub Kegiatan	Indikator Program/ Kegiatan/ Sub Kegiatan	Target Akhir Periode RPJMD	Realisasi Capaian RKPD Tahun 2020	Prakiraan Capaian Target RKPD Tahun 2021	Capaian Kinerja dan Kerangka Pendanaan						Kelompok Sasaran	Prakiraan Maju Rencana Tahun 2023		Perangkat Daerah Penanggung Jawab
						Target 2022	Pagu Indikatif	Lokasi	Sumber Dana	Prioritas			Target	Pagu Indikatif	
										Nasional	Daerah				
7 01 01 2.06 06	Penyediaan Bahan Bacaan dan Peraturan Perundang-undangan	Surat Kabar (Koran)				12 Bulan	3,600,000	Kab. Lampung Selatan, Tanjung Sari, Wonodadi	Dana Transfer Umum- Dana Alokasi Umum		5. Peningkatan Profesionalisme Aparatur Daerah untuk Mewujudkan Tatakelola Pemerintahan yang Baik, Bersih dan Berwibawa	Aparatur PNS dan Honorer Kec. Tanjungsari	12 Bulan	3,600,000	Kecamatan Tanjung Sari
7 01 01 2.06 08	Fasilitasi Kunjungan Tamu	Makanan dan Minuman				12 Bulan	94,490,000	Semua Kab/Kota, Semua Kecamatan, Semua Kelurahan	Dana Transfer Umum- Dana Alokasi Umum		5. Peningkatan Profesionalisme Aparatur Daerah untuk Mewujudkan Tatakelola Pemerintahan yang Baik, Bersih dan Berwibawa	Aparatur PNS dan Honorer Kec. Tanjungsari	12 Bulan	94,490,000	Kecamatan Tanjung Sari
7 01 01 2.06 09	Penyelenggaraan Rapat Koordinasi dan Konsultasi SKPD	Perjalanan Dinas				80 Kali	12,000,000	Kab. Lampung Selatan, Tanjung Sari, Wonodadi	Dana Transfer Umum- Dana Alokasi Umum		5. Peningkatan Profesionalisme Aparatur Daerah untuk Mewujudkan Tatakelola Pemerintahan yang Baik, Bersih dan Berwibawa	Aparatur PNS dan Honorer Kec. Tanjungsari	80 Kali	12,000,000	Kecamatan Tanjung Sari
7 01 01 2.07	Pengadaan Barang Milik Daerah Penunjang Urusan Pemerintah Daerah	Pengadaan Barang Milik Daerah	unit		unit	6 unit	22,250,000						6 unit	22,250,000	
7 01 01 2.07 05	Pengadaan Mebel	Mebeleir Kantor				10 Unit	22,250,000	Kab. Lampung Selatan, Tanjung Sari, Wonodadi	Dana Transfer Umum- Dana Alokasi Umum		5. Peningkatan Profesionalisme Aparatur Daerah untuk Mewujudkan Tatakelola Pemerintahan yang Baik, Bersih dan Berwibawa	Aparatur PNS dan Honorer Kec. Tanjungsari	10 Unit	22,250,000	Kecamatan Tanjung Sari
7 01 01 2.08	Penyediaan Jasa Penunjang Urusan Pemerintahan Daerah	Penyediaan Jasa Penunjang Urusan Pemerintahan Daerah	Bulan		Bulan	12 Bulan	43,200,000						12 Bulan	43,200,000	
7 01 01 2.08 02	Penyediaan Jasa Komunikasi, Sumber Daya Air dan Listrik	Rekening Listri dan Internet				12 Bulan	43,200,000	Kab. Lampung Selatan, Tanjung Sari, Wonodadi	Dana Transfer Umum- Dana Alokasi Umum		5. Peningkatan Profesionalisme Aparatur Daerah untuk Mewujudkan Tatakelola Pemerintahan yang Baik, Bersih dan Berwibawa	Aparatur PNS dan Honorer Kec. Tanjungsari	12 Bulan	43,200,000	Kecamatan Tanjung Sari
7 01 01 2.09	Pemeliharaan Barang Milik Daerah Penunjang Urusan Pemerintahan Daerah	Pemeliharaan Barang Milik Daerah Penunjang Urusan Pem Daerah	unit		unit	6 unit	82,770,000						6 unit	84,270,000	

**Penetapan Rencana Kerja Pemerintah Daerah (RKPD)
Kabupaten Lampung Selatan
Tahun 2022**

Kode	Urusan/ Bidang Urusan/ Program/ Kegiatan/ Sub Kegiatan	Indikator Program/ Kegiatan/ Sub Kegiatan	Target Akhir Periode RPJMD	Realisasi Capaian RKPD Tahun 2020	Prakiraan Capaian Target RKPD Tahun 2021	Capaian Kinerja dan Kerangka Pendanaan						Kelompok Sasaran	Prakiraan Maju Rencana Tahun 2023		Perangkat Daerah Penanggung Jawab
						Target 2022	Pagu Indikatif	Lokasi	Sumber Dana	Prioritas			Target	Pagu Indikatif	
										Nasional	Daerah				
7 01 01 2.09 02	Penyediaan Jasa Pemeliharaan, Biaya Pemeliharaan, Pajak, dan Perizinan Kendaraan Dinas Operasional atau Lapangan	Kendaraan Dinas Roda 4 dan Roda 2				3 Unit	43,270,000	Kab. Lampung Selatan, Tanjung Sari, Wonodadi	Dana Transfer Umum-Dana Alokasi Umum		5. Peningkatan Profesionalisme Aparatur Daerah untuk Mewujudkan Tatakelola Pemerintahan yang Baik, Bersih dan Berwibawa	Aparatur PNS dan Honorer Kec Tanjungsari	3 Unit	43,270,000	Kecamatan Tanjung Sari
7 01 01 2.09 06	Pemeliharaan Peralatan dan Mesin Lainnya	Peralatan dan Perlengkapan Kantor				24 Unit	9,500,000	Kab. Lampung Selatan, Tanjung Sari, Wonodadi	Dana Transfer Umum-Dana Alokasi Umum		5. Peningkatan Profesionalisme Aparatur Daerah untuk Mewujudkan Tatakelola Pemerintahan yang Baik, Bersih dan Berwibawa	Aparatur PNS dan Honorer Kec Tanjungsari	24 Unit	11,000,000	Kecamatan Tanjung Sari
7 01 01 2.09 07	Pemeliharaan Aset Tetap Lainnya	Gedung Kantor dan Rumah Dinas				2 Unit	30,000,000	Kab. Lampung Selatan, Tanjung Sari, Wonodadi	Dana Transfer Umum-Dana Alokasi Umum		5. Peningkatan Profesionalisme Aparatur Daerah untuk Mewujudkan Tatakelola Pemerintahan yang Baik, Bersih dan Berwibawa	Aparatur PNS dan Honorer Kec Tanjungsari	2 Unit	30,000,000	Kecamatan Tanjung Sari
7 01 03	PROGRAM PEMBERDAYAAN MASYARAKAT DESA DAN KELURAHAN	Persentase masyarakat Desa/ Kelurahan yang diberdayakan	%		%	100 %	142,574,600						100 %	142,574,600	
7 01 03 2.01	Koordinasi Kegiatan Pemberdayaan Desa	Jumlah desa yang dilakukan pemberdayaan di wilayah kecamatan	Desa		Desa	8 Desa	64,001,000						8 Desa	64,001,000	
7 01 03 2.01 01	Peningkatan Partisipasi Masyarakat dalam Forum Musyawarah Perencanaan Pembangunan di Desa	Musrembang Tingkat Kecamatan				1 Kegiatan	64,001,000	Kab. Lampung Selatan, Tanjung Sari, Wonodadi	Dana Transfer Umum-Dana Alokasi Umum		5. Peningkatan Profesionalisme Aparatur Daerah untuk Mewujudkan Tatakelola Pemerintahan yang Baik, Bersih dan Berwibawa	Masyarakat/ Tokoh Desa Yang Hadir Pada Musrenbang	1 Kegiatan	64,001,000	Kecamatan Tanjung Sari
7 01 03 2.03	Pemberdayaan Lembaga Kemasyarakatan Tingkat Kecamatan	Jumlah Lembaga Kemasyarakatan Tingkat Kecamatan Yang Diberdayakan	Keg		Keg	1 Keg	78,573,600						1 Keg	78,573,600	
7 01 03 2.03 04	Fasilitasi Pengembangan Usaha Ekonomi Masyarakat	Pembinaan UMKM dan Pameran Pembangunan Tingkat Kabupaten				1 Kegiatan	78,573,600	Kab. Lampung Selatan, Tanjung Sari, Wonodadi	Dana Transfer Umum-Dana Alokasi Umum		5. Peningkatan Profesionalisme Aparatur Daerah untuk Mewujudkan Tatakelola Pemerintahan yang Baik, Bersih dan Berwibawa	Usaha Ekonomi Masyarakat Yang Dibina (UMKM)	1 Kegiatan	78,573,600	Kecamatan Tanjung Sari

**Penetapan Rencana Kerja Pemerintah Daerah (RKPD)
Kabupaten Lampung Selatan
Tahun 2022**

Kode	Urusan/ Bidang Urusan/ Program/ Kegiatan/ Sub Kegiatan	Indikator Program/ Kegiatan/ Sub Kegiatan	Target Akhir Periode RPJMD	Realisasi Capaian RKPD Tahun 2020	Prakiraan Capaian Target RKPD Tahun 2021	Capaian Kinerja dan Kerangka Pendanaan						Kelompok Sasaran	Prakiraan Maju Rencana Tahun 2023		Perangkat Daerah Penanggung Jawab
						Target 2022	Pagu Indikatif	Lokasi	Sumber Dana	Prioritas			Target	Pagu Indikatif	
										Nasional	Daerah				
7 01 04	PROGRAM KOORDINASI KETENTRAMAN DAN KETERTIBAN UMUM	Persentase kegiatan koordinasi dengan pihak terkait dalam upaya peningkatan ketentraman dan ketertiban umum	%		%	100 %	129,465,000						100 %	129,465,000	
7 01 04 2.01	Koordinasi Upaya Penyelenggaraan Ketenteraman dan Ketertiban Umum	Koordinasi Upaya Penyelenggaraan Ketenteraman dan Ketertiban Umum	Keg		Keg	3 Keg	129,465,000						3 Keg	129,465,000	
7 01 04 2.01 02	Harmonisasi Hubungan Dengan Tokoh Agama dan Tokoh Masyarakat	MTQ, Safarai Ramadhan dan Pengajian Akbar				3 Kegiatan	129,465,000	Kab. Lampung Selatan, Tanjung Sari, Wonodadi	Dana Transfer Umum- Dana Alokasi Umum	Meningkatkan Sumber Daya Manusia Yang Berkualitas Dan Berdaya Saing	5. Peningkatan Profesionalisme Aparatur Daerah untuk Mewujudkan Tatakelola Pemerintahan yang Baik, Bersih dan Berwibawa	Tokoh Agama dan Tokoh Masyarakat Yang Dibina	3 Kegiatan	129,465,000	Kecamatan Tanjung Sari
TOTAL							2,121,479,700							2,289,090,100	

**Penetapan Rencana Kerja Pemerintah Daerah (RKPD)
Kabupaten Lampung Selatan
Tahun 2022**

Kode	Urusan/ Bidang Urusan/ Program/ Kegiatan/ Sub Kegiatan	Indikator Program/ Kegiatan/ Sub Kegiatan	Target Akhir Periode RPJMD	Realisasi Capaian RKPD Tahun 2020	Prakiraan Capaian Target RKPD Tahun 2021	Capaian Kinerja dan Kerangka Pendanaan						Kelompok Sasaran	Prakiraan Maju Rencana Tahun 2023		Perangkat Daerah Penanggung Jawab
						Target 2022	Pagu Indikatif	Lokasi	Sumber Dana	Prioritas			Target	Pagu Indikatif	
										Nasional	Daerah				
7.01.01.2.01.04	Koordinasi dan Penyusunan DPA-SKPD	Dokumen DPA				1 Dokumen	3,500,000	Kab. Lampung Selatan, Way Sulan, Karang Pucung	Dana Transfer Umum-Dana Alokasi Umum		5. Peningkatan Profesionalisme Aparatur Daerah untuk Mewujudkan Tatakelola Pemerintahan yang Baik, Bersih dan Berwibawa	Kantor Kecamatan Way Sulan	1 Dokumen	3,850,000	Kecamatan Way Sulan
7.01.01.2.01.05	Koordinasi dan Penyusunan Perubahan DPA-SKPD	Dokumen DPA - Perubahan				1 Dokumen	3,500,000	Kab. Lampung Selatan, Way Sulan, Karang Pucung	Dana Transfer Umum-Dana Alokasi Umum		5. Peningkatan Profesionalisme Aparatur Daerah untuk Mewujudkan Tatakelola Pemerintahan yang Baik, Bersih dan Berwibawa	Kantor Kecamatan Way Sulan	1 Dokumen	3,850,000	Kecamatan Way Sulan
7.01.01.2.01.06	Koordinasi dan Penyusunan Laporan Capaian Kinerja dan Ikhtisar Realisasi Kinerja SKPD	Dokumen LKPJ, LPPD dan LKjIP				3 Dokumen	4,018,100	Kab. Lampung Selatan, Way Sulan, Karang Pucung	Dana Transfer Umum-Dana Alokasi Umum		5. Peningkatan Profesionalisme Aparatur Daerah untuk Mewujudkan Tatakelola Pemerintahan yang Baik, Bersih dan Berwibawa	Kantor Kecamatan Way Sulan	3 Dokumen	8,250,000	Kecamatan Way Sulan
7.01.01.2.02	Administrasi Keuangan Perangkat Daerah	Persentase penyelenggaraan administrasi umum perangkat daerah	Persen		Persen	100 Persen	1,430,412,100						100 Persen	1,629,218,690	
7.01.01.2.02.01	Penyediaan Gaji dan Tunjangan ASN	Gaji dan Tunjangan ASN				12 Bulan	1,238,272,600	Kab. Lampung Selatan, Way Sulan, Karang Pucung	Dana Transfer Umum - Dana Alokasi Umum		5. Peningkatan Profesionalisme Aparatur Daerah untuk Mewujudkan Tatakelola Pemerintahan yang Baik, Bersih dan Berwibawa	Aparat Kecamatan Way Sulan	12 Bulan	1,414,281,440	Kecamatan Way Sulan
7.01.01.2.02.02	Penyediaan Administrasi Pelaksanaan Tugas ASN	Administrasi Pelaksanaan Tugas ASN				12 Bulan	184,735,000	Kab. Lampung Selatan, Way Sulan, Karang Pucung	Dana Transfer Umum - Dana Alokasi Umum		5. Peningkatan Profesionalisme Aparatur Daerah untuk Mewujudkan Tatakelola Pemerintahan yang Baik, Bersih dan Berwibawa	Aparat Kecamatan Way Sulan	12 Bulan	203,208,500	Kecamatan Way Sulan
7.01.01.2.02.05	Koordinasi dan Penyusunan Laporan Keuangan Akhir Tahun SKPD	Dokumen Laporan Keuangan				1 Dokumen	3,942,000	Kab. Lampung Selatan, Way Sulan, Karang Pucung	Dana Transfer Umum-Dana Alokasi Umum		5. Peningkatan Profesionalisme Aparatur Daerah untuk Mewujudkan Tatakelola Pemerintahan yang Baik, Bersih dan Berwibawa	Aparat Kecamatan Way Sulan	1 Dokumen	7,920,000	Kecamatan Way Sulan

**Penetapan Rencana Kerja Pemerintah Daerah (RKPD)
Kabupaten Lampung Selatan
Tahun 2022**

Kode	Urusan/ Bidang Urusan/ Program/ Kegiatan/ Sub Kegiatan	Indikator Program/ Kegiatan/ Sub Kegiatan	Target Akhir Periode RPJMD	Realisasi Capaian RKPD Tahun 2020	Prakiraan Capaian Target RKPD Tahun 2021	Capaian Kinerja dan Kerangka Pendanaan						Kelompok Sasaran	Prakiraan Maju Rencana Tahun 2023		Perangkat Daerah Penanggung Jawab
						Target 2022	Pagu Indikatif	Lokasi	Sumber Dana	Prioritas			Target	Pagu Indikatif	
										Nasional	Daerah				
7.01.01.2.02.07	Koordinasi dan Penyusunan Laporan Keuangan Bulanan/Triwulanan/Semesteran SKPD	Dokumen Laporan Realisasi Keuangan Bulanan/Triwulanan/Semesteran SKPD				12 Bulan	3,462,500	Kab. Lampung Selatan, Way Sulan, Karang Pucung	Dana Transfer Umum-Dana Alokasi Umum		5. Peningkatan Profesionalisme Aparatur Daerah untuk Mewujudkan Tatakelola Pemerintahan yang Baik, Bersih dan Berwibawa	Aparat Kecamatan Way Sulan	12 Bulan	3,808,750	Kecamatan Way Sulan
7.01.01.2.05	Administrasi Kepegawaian Perangkat Daerah	Persentase penyelenggaraan Administrasi kepegawaian perangkat daerah	Persen		Persen	100 Persen	6,750,000						100 Persen	16,335,000	
7.01.01.2.05.02	Pengadaan Pakaian Dinas Beserta Atribut Kelengkapannya	Belanja Pakaian Pakaian Dinas Beserta Atribut Kelengkapannya				54 stell	6,750,000	Kab. Lampung Selatan, Way Sulan, Karang Pucung	Dana Transfer Umum-Dana Alokasi Umum		5. Peningkatan Profesionalisme Aparatur Daerah untuk Mewujudkan Tatakelola Pemerintahan yang Baik, Bersih dan Berwibawa	Aparatur Kecamatan Way Sulan	54 stell	16,335,000	Kecamatan Way Sulan
7.01.01.2.06	Administrasi Umum Perangkat Daerah	Persentase penyelenggaraan administrasi umum perangkat daerah	Persen		Persen	100 Persen	132,443,000						100 Persen	251,889,000	
7.01.01.2.06.01	Penyediaan Komponen Instalasi Listrik/Penerangan Bangunan Kantor	Alat-alat listrik dan komponen listrik kantor				7 Jenis	3,557,800	Kab. Lampung Selatan, Way Sulan, Karang Pucung	Dana Transfer Umum-Dana Alokasi Umum		5. Peningkatan Profesionalisme Aparatur Daerah untuk Mewujudkan Tatakelola Pemerintahan yang Baik, Bersih dan Berwibawa	Kantor Kecamatan Way Sulan	7 Jenis	4,088,700	Kecamatan Way Sulan
7.01.01.2.06.02	Penyediaan Peralatan dan Perlengkapan Kantor	Pengadaan Peralatan dan Perlengkapan Kantor				8 Unit	41,250,000	Kab. Lampung Selatan, Way Sulan, Karang Pucung	Dana Transfer Umum-Dana Alokasi Umum		5. Peningkatan Profesionalisme Aparatur Daerah untuk Mewujudkan Tatakelola Pemerintahan yang Baik, Bersih dan Berwibawa	Kantor Kecamatan Way Sulan	8 Unit	110,880,000	Kecamatan Way Sulan
7.01.01.2.06.03	Penyediaan Peralatan Rumah Tangga	Peralatan Rumah Tangga				17 Jenis	3,766,300	Kab. Lampung Selatan, Way Sulan, Karang Pucung	Dana Transfer Umum-Dana Alokasi Umum		5. Peningkatan Profesionalisme Aparatur Daerah untuk Mewujudkan Tatakelola Pemerintahan yang Baik, Bersih dan Berwibawa	Kantor Kecamatan Way Sulan	17 Jenis	8,044,300	Kecamatan Way Sulan

**Penetapan Rencana Kerja Pemerintah Daerah (RKPD)
Kabupaten Lampung Selatan
Tahun 2022**

Kode	Urusan/ Bidang Urusan/ Program/ Kegiatan/ Sub Kegiatan	Indikator Program/ Kegiatan/ Sub Kegiatan	Target Akhir Periode RPJMD	Realisasi Capaian RKPD Tahun 2020	Prakiraan Capaian Target RKPD Tahun 2021	Capaian Kinerja dan Kerangka Pendanaan						Kelompok Sasaran	Prakiraan Maju Rencana Tahun 2023		Perangkat Daerah Penanggung Jawab
						Target 2022	Pagu Indikatif	Lokasi	Sumber Dana	Prioritas			Target	Pagu Indikatif	
										Nasional	Daerah				
7 01 01 2.06 04	Penyediaan Bahan Logistik Kantor	Bahan Logistik Kantor				35 Jenis	13,928,900	Kab. Lampung Selatan, Way Sulan, Karang Pucung	Dana Transfer Umum - Dana Alokasi Umum		5. Peningkatan Profesionalisme Aparatur Daerah untuk Mewujudkan Tatakelola Pemerintahan yang Baik, Bersih dan Berwibawa	Kantor Kecamatan Way Sulan	35 Jenis	15,301,000	Kecamatan Way Sulan
7 01 01 2.06 05	Penyediaan Barang Cetak dan Penggandaan	Cetak dan Penggandaan				6 Jenis	8,000,000	Kab. Lampung Selatan, Way Sulan, Karang Pucung	Dana Transfer Umum- Dana Alokasi Umum		5. Peningkatan Profesionalisme Aparatur Daerah untuk Mewujudkan Tatakelola Pemerintahan yang Baik, Bersih dan Berwibawa	Kantor Kecamatan Way Sulan	6 Jenis	8,800,000	Kecamatan Way Sulan
7 01 01 2.06 06	Penyediaan Bahan Bacaan dan Peraturan Perundang-undangan	Bahan Bacaan dan Peraturan Perundang-undangan				12 Bulan	4,800,000	Kab. Lampung Selatan, Way Sulan, Karang Pucung	Dana Transfer Umum - Dana Alokasi Umum		5. Peningkatan Profesionalisme Aparatur Daerah untuk Mewujudkan Tatakelola Pemerintahan yang Baik, Bersih dan Berwibawa	Kantor Kecamatan Way Sulan	12 Bulan	6,600,000	Kecamatan Way Sulan
7 01 01 2.06 08	Fasilitasi Kunjungan Tamu	Fasilitasi Makan Minum Rapat kantor dan Jamuan Tamu				32 Kali	50,900,000	Kab. Lampung Selatan, Way Sulan, Karang Pucung	Dana Transfer Umum- Dana Alokasi Umum		5. Peningkatan Profesionalisme Aparatur Daerah untuk Mewujudkan Tatakelola Pemerintahan yang Baik, Bersih dan Berwibawa	Kantor Kecamatan Way Sulan	32 Kali	82,335,000	Kecamatan Way Sulan
7 01 01 2.06 09	Penyelenggaraan Rapat Koordinasi dan Konsultasi SKPD	Koordinasi dan Konsultasi Dalam Daerah				48 kali	6,240,000	Kab. Lampung Selatan, Semua Kecamatan, Semua Kelurahan	Dana Transfer Umum- Dana Alokasi Umum		5. Peningkatan Profesionalisme Aparatur Daerah untuk Mewujudkan Tatakelola Pemerintahan yang Baik, Bersih dan Berwibawa	Kantor Kecamatan Way Sulan	48 kali	15,840,000	Kecamatan Way Sulan
7 01 01 2.07	Pengadaan Barang Milik Daerah Penunjang Urusan Pemerintah Daerah	Pengadaan Barang Milik Daerah	Unit		Unit	56 Unit	22,897,500						56 Unit	40,700,000	
7 01 01 2.07 05	Pengadaan Mebel	Mebel kantor				56 Unit	22,897,500	Kab. Lampung Selatan, Way Sulan, Karang Pucung	Dana Transfer Umum - Dana Alokasi Umum		5. Peningkatan Profesionalisme Aparatur Daerah untuk Mewujudkan Tatakelola Pemerintahan yang Baik, Bersih dan Berwibawa	Kantor Kecamatan Way Sulan	56 Unit	40,700,000	Kecamatan Way Sulan

**Penetapan Rencana Kerja Pemerintah Daerah (RKPD)
Kabupaten Lampung Selatan
Tahun 2022**

Kode	Urusan/ Bidang Urusan/ Program/ Kegiatan/ Sub Kegiatan	Indikator Program/ Kegiatan/ Sub Kegiatan	Target Akhir Periode RPJMD	Realisasi Capaian RKPD Tahun 2020	Prakiraan Capaian Target RKPD Tahun 2021	Capaian Kinerja dan Kerangka Pendanaan						Kelompok Sasaran	Prakiraan Maju Rencana Tahun 2023		Perangkat Daerah Penanggung Jawab
						Target 2022	Pagu Indikatif	Lokasi	Sumber Dana	Prioritas			Target	Pagu Indikatif	
										Nasional	Daerah				
7 01 01 2.08	Penyediaan Jasa Penunjang Urusan Pemerintahan Daerah	Penyediaan Jasa Penunjang Urusan Pemerintah Daerah	Bulan		Bulan	12 Bulan	26,400,000						12 Bulan	34,540,000	
7 01 01 2.08 02	Penyediaan Jasa Komunikasi, Sumber Daya Air dan Listrik	Rekening Internet & Listrik Kantor				12 Bulan	26,400,000	Kab. Lampung Selatan, Way Sulan, Karang Pucung	Dana Transfer Umum-Dana Alokasi Umum		5. Peningkatan Profesionalisme Aparatur Daerah untuk Mewujudkan Tatakelola Pemerintahan yang Baik, Bersih dan Berwibawa	Kantor Kecamatan Way Sulan	12 Bulan	34,540,000	Kecamatan Way Sulan
7 01 01 2.09	Pemeliharaan Barang Milik Daerah Penunjang Urusan Pemerintahan Daerah	Pemeliharaan Barang Milik Daerah Penunjang Urusan Pemerintah Daerah	Unit		Unit	20 Unit	74,770,000						20 Unit	82,137,000	
7 01 01 2.09 01	Penyediaan Jasa Pemeliharaan, Biaya Pemeliharaan dan Pajak Kendaraan Perorangan Dinas atau Kendaraan Dinas Jabatan	Pemeliharaan rutin/berkala dan Pajak Kendaraan Perorangan Dinas atau Kendaraan Dinas Jabatan				3 Unit/Tahun	43,270,000	Kab. Lampung Selatan, Way Sulan, Karang Pucung	Dana Transfer Umum-Dana Alokasi Umum		5. Peningkatan Profesionalisme Aparatur Daerah untuk Mewujudkan Tatakelola Pemerintahan yang Baik, Bersih dan Berwibawa	Kantor Kecamatan Way Sulan	3 Unit/Tahun	47,487,000	Kecamatan Way Sulan
7 01 01 2.09 06	Pemeliharaan Peralatan dan Mesin Lainnya	Pemeliharaan Peralatan dan Mesin Lainnya				13 Unit	6,500,000	Kab. Lampung Selatan, Way Sulan, Karang Pucung	Dana Transfer Umum-Dana Alokasi Umum		5. Peningkatan Profesionalisme Aparatur Daerah untuk Mewujudkan Tatakelola Pemerintahan yang Baik, Bersih dan Berwibawa	Kantor Kecamatan Way Sulan	13 Unit	7,150,000	Kecamatan Way Sulan
7 01 01 2.09 09	Pemeliharaan/Rehabilitasi Gedung Kantor dan Bangunan Lainnya	Pemeliharaan/Rehabilitasi Gedung Kantor				2 Unit/Tahun	25,000,000	Kab. Lampung Selatan, Way Sulan, Karang Pucung	Dana Transfer Umum-Dana Alokasi Umum		5. Peningkatan Profesionalisme Aparatur Daerah untuk Mewujudkan Tatakelola Pemerintahan yang Baik, Bersih dan Berwibawa	Kantor Kecamatan Way Sulan	2 Unit/Tahun	27,500,000	Kecamatan Way Sulan
7 01 03	PROGRAM PEMBERDAYAAN MASYARAKAT DESA DAN KELURAHAN	Persentase Pemberdayaan Masyarakat Desa dan Kelurahan	%		%	100 %	166,990,700						100 %	214,445,110	
7 01 03 2.01	Koordinasi Kegiatan Pemberdayaan Desa	Pemberdayaan Desa di Wilayah kecamatan	Kegiatan		Kegiatan	2 Kegiatan	88,040,000						2 Kegiatan	102,344,000	
7 01 03 2.01 01	Peningkatan Partisipasi Masyarakat dalam Forum Musyawarah Perencanaan Pembangunan di Desa	Musrenbang Tingkat Kecamatan				1 Kegiatan	50,000,000	Kab. Lampung Selatan, Way Sulan, Semua Kelurahan	Dana Transfer Umum-Dana Alokasi Umum		1. Peningkatan Kualitas Pembangunan Infrastruktur Kabupaten dan Desa	Masyarakat dan Desa di Kecamatan Way Sulan	1 Kegiatan	71,500,000	Kecamatan Way Sulan

**Penetapan Rencana Kerja Pemerintah Daerah (RKPD)
Kabupaten Lampung Selatan
Tahun 2022**

Kode	Urusan/ Bidang Urusan/ Program/ Kegiatan/ Sub Kegiatan	Indikator Program/ Kegiatan/ Sub Kegiatan	Target Akhir Periode RPJMD	Realisasi Capaian RKPD Tahun 2020	Prakiraan Capaian Target RKPD Tahun 2021	Capaian Kinerja dan Kerangka Pendanaan						Kelompok Sasaran	Prakiraan Maju Rencana Tahun 2023		Perangkat Daerah Penanggung Jawab
						Target 2022	Pagu Indikatif	Lokasi	Sumber Dana	Prioritas			Target	Pagu Indikatif	
										Nasional	Daerah				
7 01 03 2.01 03	Peningkatan Efektifitas Kegiatan Pemberdayaan Masyarakat di Wilayah Kecamatan	Pembangunan Desa Melalui Pembinaan dan Lomba Desa Kecamatan				1 Kegiatan	38,040,000	Kab. Lampung Selatan, Way Sulan, Semua Kelurahan	Dana Transfer Umum- Dana Alokasi Umum		5. Peningkatan Profesionalisme Aparatur Daerah untuk Mewujudkan Tatakelola Pemerintahan yang Baik, Bersih dan Berwibawa	Masyarakat dan Desa di Kecamatan Way Sulan	1 Kegiatan	30,844,000	Kecamatan Way Sulan
7 01 03 2.03	Pemberdayaan Lembaga Kemasyarakatan Tingkat Kecamatan	Pembinaan UMKM, Partisipasi dalam Pameran Promosi Pembangunan Kabupaten, Partisipasi dalam Pameran Promosi Pembangunan Tingkat Kecamatan	Kegiatan		Kegiatan	3 Kegiatan	78,950,700						3 Kegiatan	112,101,110	
7 01 03 2.03 04	Fasilitasi Pengembangan Usaha Ekonomi Masyarakat	Pembinaan UMKM, Pameran Kabupaten dan Pameran Kecamatan				3 Kegiatan	78,950,700	Kab. Lampung Selatan, Way Sulan, Semua Kelurahan	Dana Transfer Umum - Dana Alokasi Umum		3. Penurunan Kemiskinan melalui Efektivitas Bantuan Sosial dan Peningkatan Kinerja Sektor Pertanian, Perikanan, Pariwisata, Perdagangan dan UMKM	Pelaku usaha Mikro Kecil dan Menengah Se - Kecamatan Way Sulan	3 Kegiatan	112,101,110	Kecamatan Way Sulan
7 01 04	PROGRAM KOORDINASI KETENTRAMAN DAN KETERTIBAN UMUM	Kegiatan Pemberdayaan Masyarakat untuk menjaga keamanan dan ketertiban umum yang terlaksana	Kegiatan		Kegiatan	3 Kegiatan	91,345,800						3 Kegiatan	111,337,050	
7 01 04 2.01	Koordinasi Upaya Penyelenggaraan Ketenteraman dan Ketertiban Umum	Penyelenggaraan MTQ tingkat kecamatan, safari ramadhan, pengajian akbar	Kegiatan		Kegiatan	3 Kegiatan	91,345,800						3 Kegiatan	111,337,050	
7 01 04 2.01 02	Harmonisasi Hubungan Dengan Tokoh Agama dan Tokoh Masyarakat	Pelaksanaan MTQ, Safari dan Pengajian Akbar				3 Kegiatan	91,345,800	Kab. Lampung Selatan, Way Sulan, Semua Kelurahan	Dana Transfer Umum- Dana Alokasi Umum		5. Peningkatan Profesionalisme Aparatur Daerah untuk Mewujudkan Tatakelola Pemerintahan yang Baik, Bersih dan Berwibawa	Masyarakat dan Desa di Kecamatan Way Sulan	3 Kegiatan	111,337,050	Kecamatan Way Sulan
7 01 06	PROGRAM PEMBINAAN DAN PENGAWASAN PEMERINTAHAN DESA	Persentase jumlah pemerintahan desa yang dibina	%		%	100 %	40,000,000						100 %	54,723,460	

**Penetapan Rencana Kerja Pemerintah Daerah (RKPD)
Kabupaten Lampung Selatan
Tahun 2022**

Kode	Urusan/ Bidang Urusan/ Program/ Kegiatan/ Sub Kegiatan	Indikator Program/ Kegiatan/ Sub Kegiatan	Target Akhir Periode RPJMD	Realisasi Capaian RKPD Tahun 2020	Prakiraan Capaian Target RKPD Tahun 2021	Capaian Kinerja dan Kerangka Pendanaan						Kelompok Sasaran	Prakiraan Maju Rencana Tahun 2023		Perangkat Daerah Penanggung Jawab
						Target 2022	Pagu Indikatif	Lokasi	Sumber Dana	Prioritas			Target	Pagu Indikatif	
										Nasional	Daerah				
7 01 06 2.01	Fasilitasi, Rekomendasi dan Koordinasi Pembinaan dan Pengawasan Pemerintahan Desa	Monitoring, Fasilitasi dan Koordinasi Pembinaan dan Pengawasan Pemerintahan Desa	Kegiatan		Kegiatan	4 Kegiatan	40,000,000						4 Kegiatan	54,723,460	
7 01 06 2.01 02	Fasilitasi Administrasi Tata Pemerintahan Desa	Fasilitasi Administrasi Tata Pemerintahan Desa				1 Kegiatan	10,000,000	Kab. Lampung Selatan, Way Sulan, Karang Pucung	Dana Transfer Umum- Dana Alokasi Umum		5. Peningkatan Profesionalisme Aparatur Daerah untuk Mewujudkan Tatakelola Pemerintahan yang Baik, Bersih dan Berwibawa	Aparatur Desa di Kecamatan Way Sulan	1 Kegiatan	17,040,100	Kecamatan Way Sulan
7 01 06 2.01 11	Fasilitasi Penyelenggaraan Ketenteraman dan Ketertiban Umum	Fasilitasi Penyelenggaraan Ketenteraman dan Ketertiban Umum				1 Kegiatan	10,000,000	Kab. Lampung Selatan, Way Sulan, Karang Pucung	Dana Transfer Umum - Dana Alokasi Umum		5. Peningkatan Profesionalisme Aparatur Daerah untuk Mewujudkan Tatakelola Pemerintahan yang Baik, Bersih dan Berwibawa	Aparatur Desa di Kecamatan Way Sulan	1 Kegiatan	13,552,000	Kecamatan Way Sulan
7 01 06 2.01 15	Fasilitasi Penataan, Pemanfaatan, dan Pendayagunaan Ruang Desa Serta Penetapan dan Penegasan Batas Desa	Fasilitasi Penataan, Pemanfaatan, dan Pendayagunaan Ruang Desa Serta Penetapan dan Penegasan Batas Desa				1 Kegiatan	10,000,000	Kab. Lampung Selatan, Way Sulan, Karang Pucung	Dana Transfer Umum- Dana Alokasi Umum		5. Peningkatan Profesionalisme Aparatur Daerah untuk Mewujudkan Tatakelola Pemerintahan yang Baik, Bersih dan Berwibawa	Aparatur Desa di Kecamatan Way Sulan	1 Kegiatan	10,908,700	Kecamatan Way Sulan
7 01 06 2.01 17	Koordinasi Pendampingan Desa di Wilayahnya	Koordinasi Pendampingan Desa di Wilayahnya				1 Kegiatan	10,000,000	Kab. Lampung Selatan, Way Sulan, Karang Pucung	Dana Transfer Umum- Dana Alokasi Umum		5. Peningkatan Profesionalisme Aparatur Daerah untuk Mewujudkan Tatakelola Pemerintahan yang Baik, Bersih dan Berwibawa	Aparatur Desa di Kecamatan Way Sulan	1 Kegiatan	13,222,660	Kecamatan Way Sulan
TOTAL							2,016,027,200							2,465,575,310	

**Penetapan Rencana Kerja Pemerintah Daerah (RKPD)
Kabupaten Lampung Selatan
Tahun 2022**

Kode	Urusan/ Bidang Urusan/ Program/ Kegiatan/ Sub Kegiatan	Indikator Program/ Kegiatan/ Sub Kegiatan	Target Akhir Periode RPJMD	Realisasi Capaian RKPD Tahun 2020	Prakiraan Capaian Target RKPD Tahun 2021	Capaian Kinerja dan Kerangka Pendanaan						Kelompok Sasaran	Prakiraan Maju Rencana Tahun 2023		Perangkat Daerah Penanggung Jawab
						Target 2022	Pagu Indikatif	Lokasi	Sumber Dana	Prioritas			Target	Pagu Indikatif	
										Nasional	Daerah				
7 01 01 2.01 05	Koordinasi dan Penyusunan Perubahan DPA-SKPD	DPA SKPD Perubahan				1 Dokumen	1,870,000	Kab. Lampung Selatan, Way Panji, Sidoharjo	Dana Transfer Umum- Dana Alokasi Umum	Meningkatkan Sumber Daya Manusia Yang Berkualitas Dan Berdaya Saing	5. Peningkatan Profesionalisme Aparatur Daerah untuk Mewujudkan Tatakelola Pemerintahan yang Baik, Bersih dan Berwibawa	Jumlah Dokumen Perencanaan Penganggaran dan Laporan Kinerja Perangkat Daerah	1 Dokumen	2,057,000	Kecamatan Way Panji
7 01 01 2.01 06	Koordinasi dan Penyusunan Laporan Capaian Kinerja dan Ikhtisar Realisasi Kinerja SKPD	Laporan Capaian Kinerja dan Ikhtisar Realisasi Kinerja SKPD				5 Dokumen	3,500,000	Kab. Lampung Selatan, Way Panji, Sidoharjo	Dana Transfer Umum- Dana Alokasi Umum	Meningkatkan Sumber Daya Manusia Yang Berkualitas Dan Berdaya Saing	5. Peningkatan Profesionalisme Aparatur Daerah untuk Mewujudkan Tatakelola Pemerintahan yang Baik, Bersih dan Berwibawa	Jumlah Dokumen Perencanaan Penganggaran dan Laporan Kinerja Perangkat Daerah	5 Dokumen	3,850,000	Kecamatan Way Panji
7 01 01 2.02	Administrasi Keuangan Perangkat Daerah	Pembayaran Gaji dan Tunjangan ASN	bulan		bulan	12 bulan	1,330,733,400						12 bulan	1,463,806,740	
7 01 01 2.02 01	Penyediaan Gaji dan Tunjangan ASN	Pembayaran Gaji dan Tunjangan ASN				12 Bulan	1,103,229,400	Kab. Lampung Selatan, Way Panji, Sidoharjo	Dana Transfer Umum- Dana Alokasi Umum	Meningkatkan Sumber Daya Manusia Yang Berkualitas Dan Berdaya Saing	5. Peningkatan Profesionalisme Aparatur Daerah untuk Mewujudkan Tatakelola Pemerintahan yang Baik, Bersih dan Berwibawa	Administrasi Keuangan	12 Bulan	1,213,552,340	Kecamatan Way Panji
7 01 01 2.02 02	Penyediaan Administrasi Pelaksanaan Tugas ASN	Administrasi Pelaksanaan Tugas ASN				12 Bulan	217,520,000	Kab. Lampung Selatan, Way Panji, Sidoharjo	Dana Transfer Umum- Dana Alokasi Umum	Meningkatkan Sumber Daya Manusia Yang Berkualitas Dan Berdaya Saing	5. Peningkatan Profesionalisme Aparatur Daerah untuk Mewujudkan Tatakelola Pemerintahan yang Baik, Bersih dan Berwibawa	Administrasi Keuangan	12 Bulan	239,272,000	Kecamatan Way Panji
7 01 01 2.02 05	Koordinasi dan Penyusunan Laporan Keuangan Akhir Tahun SKPD	Dokumen Laporan Keuangan SKPD				1 Dokumen	2,534,000	Kab. Lampung Selatan, Way Panji, Sidoharjo	Dana Transfer Umum- Dana Alokasi Umum	Meningkatkan Sumber Daya Manusia Yang Berkualitas Dan Berdaya Saing	5. Peningkatan Profesionalisme Aparatur Daerah untuk Mewujudkan Tatakelola Pemerintahan yang Baik, Bersih dan Berwibawa	Administrasi Keuangan	1 Dokumen	2,787,400	Kecamatan Way Panji
7 01 01 2.02 07	Koordinasi dan Penyusunan Laporan Keuangan Bulanan/Triwulanan/Semesteran SKPD	Laporan Realisasi Keuangan Bulanan/Triwulanan/Semesteran				17 Dokumen	7,450,000	Kab. Lampung Selatan, Way Panji, Sidoharjo	Dana Transfer Umum- Dana Alokasi Umum	Meningkatkan Sumber Daya Manusia Yang Berkualitas Dan Berdaya Saing	5. Peningkatan Profesionalisme Aparatur Daerah untuk Mewujudkan Tatakelola Pemerintahan yang Baik, Bersih dan Berwibawa	Administrasi Keuangan	17 Dokumen	8,195,000	Kecamatan Way Panji

**Penetapan Rencana Kerja Pemerintah Daerah (RKPD)
Kabupaten Lampung Selatan
Tahun 2022**

Kode	Urusan/ Bidang Urusan/ Program/ Kegiatan/ Sub Kegiatan	Indikator Program/ Kegiatan/ Sub Kegiatan	Target Akhir Periode RPJMD	Realisasi Capaian RKPD Tahun 2020	Prakiraan Capaian Target RKPD Tahun 2021	Capaian Kinerja dan Kerangka Pendanaan						Kelompok Sasaran	Prakiraan Maju Rencana Tahun 2023		Perangkat Daerah Penanggung Jawab
						Target 2022	Pagu Indikatif	Lokasi	Sumber Dana	Prioritas			Target	Pagu Indikatif	
										Nasional	Daerah				
7 01 01 2.06 05	Penyediaan Barang Cetak dan Penggandaan	Cetak dan Penggandaan				6 jenis	8,750,000	Kab. Lampung Selatan, Way Panji, Semua Kelurahan	Dana Transfer Umum-Dana Alokasi Umum		5. Peningkatan Profesionalisme Aparatur Daerah untuk Mewujudkan Tatakelola Pemerintahan yang Baik, Bersih dan Berwibawa	Administrasi Umum	6 jenis	9,625,000	Kecamatan Way Panji
7 01 01 2.06 06	Penyediaan Bahan Bacaan dan Peraturan Perundang-undangan	Bahan Bacaan dan Peraturan Perundang-undangan				12 Bulan	4,800,000	Kab. Lampung Selatan, Way Panji, Sidoharjo	Dana Transfer Umum-Dana Alokasi Umum		5. Peningkatan Profesionalisme Aparatur Daerah untuk Mewujudkan Tatakelola Pemerintahan yang Baik, Bersih dan Berwibawa	Administrasi Umum	12 Bulan	5,280,000	Kecamatan Way Panji
7 01 01 2.06 08	Fasilitasi Kunjungan Tamu	Fasilitasi Makan Minum Rapat kantor dan Jamuan Tamu				15 kali	60,000,000	Kab. Lampung Selatan, Way Panji, Sidoharjo	Dana Transfer Umum-Dana Alokasi Umum		5. Peningkatan Profesionalisme Aparatur Daerah untuk Mewujudkan Tatakelola Pemerintahan yang Baik, Bersih dan Berwibawa	Administrasi Umum	15 kali	60,000,000	Kecamatan Way Panji
7 01 01 2.06 09	Penyelenggaraan Rapat Koordinasi dan Konsultasi SKPD	Koordinasi dan Konsultasi SKPD				60 kali	4,400,000	Kab. Lampung Selatan, Way Panji, Sidoharjo	Dana Transfer Umum-Dana Alokasi Umum		5. Peningkatan Profesionalisme Aparatur Daerah untuk Mewujudkan Tatakelola Pemerintahan yang Baik, Bersih dan Berwibawa	Administrasi Umum	60 kali	4,840,000	Kecamatan Way Panji
7 01 01 2.07	Pengadaan Barang Milik Daerah Penunjang Urusan Pemerintah Daerah	Mebeulair Kantor	Unit		Unit	18 Unit	10,781,500						18 Unit	11,859,650	
7 01 01 2.07 05	Pengadaan Mebel	Mebel Kantor				16 unit	10,781,500	Kab. Lampung Selatan, Way Panji, Sidoharjo	Dana Transfer Umum-Dana Alokasi Umum		5. Peningkatan Profesionalisme Aparatur Daerah untuk Mewujudkan Tatakelola Pemerintahan yang Baik, Bersih dan Berwibawa	Barang Milik Daerah	16 unit	11,859,650	Kecamatan Way Panji
7 01 01 2.08	Penyediaan Jasa Penunjang Urusan Pemerintahan Daerah	Internet dan Listrik	bulan		bulan	12 bulan	15,600,000						12 bulan	15,600,000	

**Penetapan Rencana Kerja Pemerintah Daerah (RKPD)
Kabupaten Lampung Selatan
Tahun 2022**

Kode	Urusan/ Bidang Urusan/ Program/ Kegiatan/ Sub Kegiatan	Indikator Program/ Kegiatan/ Sub Kegiatan	Target Akhir Periode RPJMD	Realisasi Capaian RKPD Tahun 2020	Prakiraan Capaian Target RKPD Tahun 2021	Capaian Kinerja dan Kerangka Pendanaan						Kelompok Sasaran	Prakiraan Maju Rencana Tahun 2023		Perangkat Daerah Penanggung Jawab
						Target 2022	Pagu Indikatif	Lokasi	Sumber Dana	Prioritas			Target	Pagu Indikatif	
										Nasional	Daerah				
7 01 01 2.08 02	Penyediaan Jasa Komunikasi, Sumber Daya Air dan Listrik	Rekening Listrik, Internet Kantor				12 Bulan	15,600,000	Kab. Lampung Selatan, Way Panji, Sidoharjo	Dana Transfer Umum-Dana Alokasi Umum		5. Peningkatan Profesionalisme Aparatur Daerah untuk Mewujudkan Tatakelola Pemerintahan yang Baik, Bersih dan Berwibawa	Jasa Penunjang Urusan Kantor	12 Bulan	15,600,000	Kecamatan Way Panji
7 01 01 2.09	Pemeliharaan Barang Milik Daerah Penunjang Urusan Pemerintahan Daerah	Pemeliharaan Barang Milik Daerah	bulan		bulan	12 bulan	74,070,000						12 bulan	74,270,000	
7 01 01 2.09 01	Penyediaan Jasa Pemeliharaan, Biaya Pemeliharaan dan Pajak Kendaraan Perorangan Dinas atau Kendaraan Dinas Jabatan	Pemeliharaan Berkala/Rutin dan Pajak Kendaraan Perseorangan Dinas atau Kendaraan Dinas Jabatan				3 unit	43,070,000	Kab. Lampung Selatan, Way Panji, Sidoharjo	Dana Transfer Umum-Dana Alokasi Umum		5. Peningkatan Profesionalisme Aparatur Daerah untuk Mewujudkan Tatakelola Pemerintahan yang Baik, Bersih dan Berwibawa	Pemeliharaan Barang Milik Daerah	3 unit	43,270,000	Kecamatan Way Panji
7 01 01 2.09 06	Pemeliharaan Peralatan dan Mesin Lainnya	Pemeliharaan Peralatan dan Mesin Lainnya				17 unit	6,000,000	Kab. Lampung Selatan, Way Panji, Sidoharjo	Dana Transfer Umum-Dana Alokasi Umum		5. Peningkatan Profesionalisme Aparatur Daerah untuk Mewujudkan Tatakelola Pemerintahan yang Baik, Bersih dan Berwibawa	Pemeliharaan Barang Milik Daerah	17 unit	6,000,000	Kecamatan Way Panji
7 01 01 2.09 09	Pemeliharaan/Rehabilitasi Gedung Kantor dan Bangunan Lainnya	Pemeliharaan Gedung Kantor				2 unit	25,000,000	Kab. Lampung Selatan, Way Panji, Sidoharjo	Dana Transfer Umum-Dana Alokasi Umum		5. Peningkatan Profesionalisme Aparatur Daerah untuk Mewujudkan Tatakelola Pemerintahan yang Baik, Bersih dan Berwibawa	Pemeliharaan Barang Milik Daerah	2 unit	25,000,000	Kecamatan Way Panji
7 01 03	PROGRAM PEMBERDAYAAN MASYARAKAT DESA DAN KELURAHAN	Persentase masyarakat/ kelurahan yang diberdayakan (%)	Kegiatan		Kegiatan	2 Kegiatan	115,012,100						2 Kegiatan	118,575,810	
7 01 03 2.01	Koordinasi Kegiatan Pemberdayaan Desa	Jumlah desa yang dilakukan pemberdayaan di wilayah kecamatan	Kegiatan		Kegiatan	2 Kegiatan	79,375,000						2 Kegiatan	79,375,000	
7 01 03 2.01 01	Peningkatan Partisipasi Masyarakat dalam Forum Musyawarah Perencanaan Pembangunan di Desa	Musrenbang Tingkat Kecamatan				1 Kegiatan	50,000,000	Kab. Lampung Selatan, Way Panji, Sidoharjo	Dana Transfer Umum-Dana Alokasi Umum		5. Peningkatan Profesionalisme Aparatur Daerah untuk Mewujudkan Tatakelola Pemerintahan yang Baik, Bersih dan Berwibawa	Masyarakat Desa se Kec.Way Panji	1 Kegiatan	50,000,000	Kecamatan Way Panji

**Penetapan Rencana Kerja Pemerintah Daerah (RKPD)
Kabupaten Lampung Selatan
Tahun 2022**

Kode	Urusan/ Bidang Urusan/ Program/ Kegiatan/ Sub Kegiatan	Indikator Program/ Kegiatan/ Sub Kegiatan	Target Akhir Periode RPJMD	Realisasi Capaian RKPD Tahun 2020	Prakiraan Capaian Target RKPD Tahun 2021	Capaian Kinerja dan Kerangka Pendanaan						Kelompok Sasaran	Prakiraan Maju Rencana Tahun 2023		Perangkat Daerah Penanggung Jawab
						Target 2022	Pagu Indikatif	Lokasi	Sumber Dana	Prioritas			Target	Pagu Indikatif	
										Nasional	Daerah				
7 01 03 2.01 03	Peningkatan Efektifitas Kegiatan Pemberdayaan Masyarakat di Wilayah Kecamatan	Pembinaan Desa melalui Lomba Desa				1 Kegiatan	29,375,000	Kab. Lampung Selatan, Way Panji, Semua Kelurahan	Dana Transfer Umum-Dana Alokasi Umum		5. Peningkatan Profesionalisme Aparatur Daerah untuk Mewujudkan Tatakelola Pemerintahan yang Baik, Bersih dan Berwibawa	Masyarakat Desa se Kec.Way Panji	1 Kegiatan	29,375,000	Kecamatan Way Panji
7 01 03 2.03	Pemberdayaan Lembaga Kemasyarakatan Tingkat Kecamatan	Usaha Ekonomi Masyarakat yang dibina (Usaha Kecil Mikro)	Kegiatan		Kegiatan	3 Kegiatan	35,637,100						3 Kegiatan	39,200,810	
7 01 03 2.03 04	Fasilitasi Pengembangan Usaha Ekonomi Masyarakat	Pembinaan UMKM, Pameran Promosi Pembangunan Tingkat Kabupaten dan Semarak Kecamatan Way Panji				3 Kegiatan	35,637,100	Kab. Lampung Selatan, Way Panji, Sidoharjo	Dana Transfer Umum-Dana Alokasi Umum	Meningkatkan Sumber Daya Manusia Yang Berkualitas Dan Berdaya Saing	5. Peningkatan Profesionalisme Aparatur Daerah untuk Mewujudkan Tatakelola Pemerintahan yang Baik, Bersih dan Berwibawa	Masyarakat Desa se Kec.Way Panji	3 Kegiatan	39,200,810	Kecamatan Way Panji
7 01 04	PROGRAM KOORDINASI KETENTRAMAN DAN KETERTIBAN UMUM	Persentase perda/perkada yang kewenangan penegakannya sudah di delegasikan ke kecamatan yang ditegakkan sesuai dengan standar (%)	Kegiatan		Kegiatan	5 Kegiatan	110,594,500						5 Kegiatan	121,653,950	
7 01 04 2.01	Koordinasi Upaya Penyelenggaraan Ketenteraman dan Ketertiban Umum	Koordinasi dengan terkait dalam upaya peningkatan ketenteraman dan ketertiban umum	Kegiatan		Kegiatan	1 Kegiatan	110,594,500						1 Kegiatan	121,653,950	
7 01 04 2.01 01	Sinergitas dengan Kepolisian Negara Republik Indonesia, Tentara Nasional Indonesia dan Instansi Vertikal di Wilayah Kecamatan	Pembinaan Linmas Desa se Kecamatan Way Panji				1 Kegiatan	14,819,500	Kab. Lampung Selatan, Way Panji, Sidoharjo	Dana Transfer Umum-Dana Alokasi Umum	Memperkuat Stabilitas Polhukhankam Dan Transformasi Pelayanan Publik	5. Peningkatan Profesionalisme Aparatur Daerah untuk Mewujudkan Tatakelola Pemerintahan yang Baik, Bersih dan Berwibawa	Masyarakat Desa se Kec.Way Panji	1 Kegiatan	16,301,450	Kecamatan Way Panji
7 01 04 2.01 02	Harmonisasi Hubungan Dengan Tokoh Agama dan Tokoh Masyarakat	Safari Ramadhan, Pengajian Akbar dan MTQ Kecamatan				4 Kegiatan	95,775,000	Kab. Lampung Selatan, Way Panji, Sidoharjo	Dana Transfer Umum-Dana Alokasi Umum	Memperkuat Stabilitas Polhukhankam Dan Transformasi Pelayanan Publik	5. Peningkatan Profesionalisme Aparatur Daerah untuk Mewujudkan Tatakelola Pemerintahan yang Baik, Bersih dan Berwibawa	Masyarakat Desa se Kec.Way Panji	4 Kegiatan	105,352,500	Kecamatan Way Panji

**Penetapan Rencana Kerja Pemerintah Daerah (RKPD)
Kabupaten Lampung Selatan
Tahun 2022**

Kode	Urusan/ Bidang Urusan/ Program/ Kegiatan/ Sub Kegiatan	Indikator Program/ Kegiatan/ Sub Kegiatan	Target Akhir Periode RPJMD	Realisasi Capaian RKPD Tahun 2020	Prakiraan Capaian Target RKPD Tahun 2021	Capaian Kinerja dan Kerangka Pendanaan						Kelompok Sasaran	Prakiraan Maju Rencana Tahun 2023		Perangkat Daerah Penanggung Jawab
						Target 2022	Pagu Indikatif	Lokasi	Sumber Dana	Prioritas			Target	Pagu Indikatif	
										Nasional	Daerah				
7 01 06	PROGRAM PEMBINAAN DAN PENGAWASAN PEMERINTAHAN DESA	Presentasi Jumlah Pemerintahan Desa yang dibina	%		%	100 %	10,000,000						100 %	10,000,000	
7 01 06 2.01	Fasilitasi, Rekomendasi dan Koordinasi Pembinaan dan Pengawasan Pemerintahan Desa	Pembinaan Pertanahan dan Tata Ruang Desa	Kegiatan		Kegiatan	1 Kegiatan	10,000,000						1 Kegiatan	10,000,000	
7 01 06 2.01 15	Fasilitasi Penataan, Pemanfaatan, dan Pendayagunaan Ruang Desa Serta Penetapan dan Penegasan Batas Desa	Fasilitasi Penataan, Pemanfaatan, dan Pendayagunaan Ruang Desa Serta Penetapan dan Penegasan Batas Desa (Acara)				1 Kegiatan	10,000,000	Kab. Lampung Selatan, Way Panji, Sidomakmur	Dana Transfer Umum- Dana Alokasi Umum	Memperkuat Stabilitas Polhukhankam Dan Transformasi Pelayanan Publik	5. Peningkatan Profesionalisme Aparatur Daerah untuk Mewujudkan Tatakelola Pemerintahan yang Baik, Bersih dan Berwibawa	Masyrakat Desa Se Kecamatan Way Panji	1 Kegiatan	10,000,000	Kecamatan Way Panji
TOTAL							1,836,725,100							1,995,193,110	

**Penetapan Rencana Kerja Pemerintah Daerah (RKPD)
Kabupaten Lampung Selatan
Tahun 2022**

Kode	Urusan/ Bidang Urusan/ Program/ Kegiatan/ Sub Kegiatan	Indikator Program/ Kegiatan/ Sub Kegiatan	Target Akhir Periode RPJMD	Realisasi Capaian RKPD Tahun 2020	Prakiraan Capaian Target RKPD Tahun 2021	Capaian Kinerja dan Kerangka Pendanaan					Kelompok Sasaran	Prakiraan Maju Rencana Tahun 2023		Perangkat Daerah Penanggung Jawab	
						Target 2022	Pagu Indikatif	Lokasi	Sumber Dana	Prioritas		Target	Pagu Indikatif		
										Nasional					Daerah
8 01 01 2.01 06	Koordinasi dan Penyusunan Laporan Capaian Kinerja dan Ikhtisar Realisasi Kinerja SKPD	laporan capaian kinerja dan ikhtisar realisasi kinerja SKPD				3 dokumen	18,333,800	Kab. Lampung Selatan, Kalianda, Way Urang	Dana Transfer Umum-Dana Alokasi Umum			-	3 dokumen	21,450,000	Badan Kesatuan Bangsa dan Politik
8 01 01 2.02	Administrasi Keuangan Perangkat Daerah		persen		persen	100 persen	2,543,771,700						100 persen	2,821,301,890	
8 01 01 2.02 01	Penyediaan Gaji dan Tunjangan ASN	pembayaran gaji dan tunjangan ASN				12 bulan	2,251,145,400	Kab. Lampung Selatan, Kalianda, Way Urang	Dana Transfer Umum-Dana Alokasi Umum			-	12 bulan	2,476,259,940	Badan Kesatuan Bangsa dan Politik
8 01 01 2.02 02	Penyediaan Administrasi Pelaksanaan Tugas ASN	administrasi pelaksanaan tugas ASN				12 bulan	269,954,500	Kab. Lampung Selatan, Kalianda, Way Urang	Dana Transfer Umum-Dana Alokasi Umum			-	12 bulan	294,441,950	Badan Kesatuan Bangsa dan Politik
8 01 01 2.02 05	Koordinasi dan Penyusunan Laporan Keuangan Akhir Tahun SKPD	dokumen laporan keuangan SKPD				1 dokumen	9,397,000	Kab. Lampung Selatan, Kalianda, Way Urang	Dana Transfer Umum-Dana Alokasi Umum			-	1 dokumen	11,000,000	Badan Kesatuan Bangsa dan Politik
8 01 01 2.02 07	Koordinasi dan Penyusunan Laporan Keuangan Bulanan/Triwulanan/Semesteran SKPD	dokumen laporan realisasi keuangan bulanan/triwulanan/semesteran SKPD				12 dokumen	13,274,800	Kab. Lampung Selatan, Kalianda, Way Urang	Dana Transfer Umum-Dana Alokasi Umum			-	12 dokumen	39,600,000	Badan Kesatuan Bangsa dan Politik
8 01 01 2.05	Administrasi Kepegawaian Perangkat Daerah		persen		persen	100 persen	54,750,000						100 persen	56,250,000	
8 01 01 2.05 02	Pengadaan Pakaian Dinas Beserta Atribut Kelengkapannya	belanja pakaian pakaian dinas beserta atribut kelengkapannya				385 setel	39,750,000	Kab. Lampung Selatan, Kalianda, Way Urang	Dana Transfer Umum-Dana Alokasi Umum	Meningkatkan Sumber Daya Manusia Yang Berkualitas Dan Berdaya Saing	5. Peningkatan Profesionalisme Aparatur Daerah untuk Mewujudkan Tatakelola Pemerintahan yang Baik, Bersih dan Berwibawa	-	385 setel	39,750,000	Badan Kesatuan Bangsa dan Politik
8 01 01 2.05 09	Pendidikan dan Pelatihan Pegawai Berdasarkan Tugas dan Fungsi	pengiriman peserta diklat singkat				3 orang	15,000,000	Kab. Lampung Selatan, Kalianda, Way Urang	Dana Transfer Umum-Dana Alokasi Umum	Meningkatkan Sumber Daya Manusia Yang Berkualitas Dan Berdaya Saing		-	3 orang	16,500,000	Badan Kesatuan Bangsa dan Politik
8 01 01 2.06	Administrasi Umum Perangkat Daerah		persen		persen	100 persen	323,641,600						100 persen	489,806,900	
8 01 01 2.06 01	Penyediaan Komponen Instalasi Listrik/Penerangan Bangunan Kantor	alat-alat listrik dan komponen listrik kantor				9 jenis	13,055,000	Kab. Lampung Selatan, Kalianda, Way Urang	Dana Transfer Umum-Dana Alokasi Umum			-	9 jenis	16,048,230	Badan Kesatuan Bangsa dan Politik

**Penetapan Rencana Kerja Pemerintah Daerah (RKPD)
Kabupaten Lampung Selatan
Tahun 2022**

Kode	Urusan/ Bidang Urusan/ Program/ Kegiatan/ Sub Kegiatan	Indikator Program/ Kegiatan/ Sub Kegiatan	Target Akhir Periode RPJMD	Realisasi Capaian RKPD Tahun 2020	Prakiraan Capaian Target RKPD Tahun 2021	Capaian Kinerja dan Kerangka Pendanaan						Kelompok Sasaran	Prakiraan Maju Rencana Tahun 2023		Perangkat Daerah Penanggung Jawab
						Target 2022	Pagu Indikatif	Lokasi	Sumber Dana	Prioritas			Target	Pagu Indikatif	
										Nasional	Daerah				
8 01 01 2.06 02	Penyediaan Peralatan dan Perlengkapan Kantor	pengadaan peralatan dan perlengkapan kantor				35 unit	82,790,000	Kab. Lampung Selatan, Kalianda, Way Urang	Dana Transfer Umum-Dana Alokasi Umum			-	35 unit	191,989,600	Badan Kesatuan Bangsa dan Politik
8 01 01 2.06 03	Penyediaan Peralatan Rumah Tangga	peralatan rumah tangga				27 jenis	24,730,700	Kab. Lampung Selatan, Kalianda, Way Urang	Dana Transfer Umum-Dana Alokasi Umum			-	27 jenis	15,884,880	Badan Kesatuan Bangsa dan Politik
8 01 01 2.06 04	Penyediaan Bahan Logistik Kantor	bahan logistik kantor				42 jenis	65,133,000	Kab. Lampung Selatan, Kalianda, Way Urang	Dana Transfer Umum-Dana Alokasi Umum			-	42 jenis	71,549,390	Badan Kesatuan Bangsa dan Politik
8 01 01 2.06 05	Penyediaan Barang Cetak dan Penggandaan	cetak dan penggandaan				11 jenis	30,634,900	Kab. Lampung Selatan, Kalianda, Way Urang	Dana Transfer Umum-Dana Alokasi Umum			-	11 jenis	33,000,000	Badan Kesatuan Bangsa dan Politik
8 01 01 2.06 06	Penyediaan Bahan Bacaan dan Peraturan Perundang-undangan	bahan bacaan dan peraturan perundang-undangan				12 bulan	18,000,000	Kab. Lampung Selatan, Kalianda, Way Urang	Dana Transfer Umum-Dana Alokasi Umum			-	12 bulan	26,664,000	Badan Kesatuan Bangsa dan Politik
8 01 01 2.06 08	Fasilitasi Kunjungan Tamu	fasilitasi makan minum rapat kantor dan jamuan tamu				12 kali	14,500,000	Kab. Lampung Selatan, Kalianda, Way Urang	Dana Transfer Umum-Dana Alokasi Umum			-	12 kali	23,100,000	Badan Kesatuan Bangsa dan Politik
8 01 01 2.06 09	Penyelenggaraan Rapat Koordinasi dan Konsultasi SKPD	koordinasi dan konsultasi SKPD				40 kali	74,798,000	Kab. Lampung Selatan, Kalianda, Way Urang	Dana Transfer Umum-Dana Alokasi Umum			-	40 kali	111,570,800	Badan Kesatuan Bangsa dan Politik
8 01 01 2.07	Pengadaan Barang Milik Daerah Penunjang Urusan Pemerintah Daerah	Kendaraan Dinas Operasional atau Lapangan	unit		unit	1 unit	0						1 unit	27,500,000	
8 01 01 2.07 02	Pengadaan Kendaraan Dinas Operasional atau Lapangan	kendaraan dinas operasional atau lapangan				1 unit	0	Kab. Lampung Selatan, Kalianda, Way Urang	Dana Transfer Umum-Dana Alokasi Umum			0	1 unit	27,500,000	Badan Kesatuan Bangsa dan Politik
8 01 01 2.08	Penyediaan Jasa Penunjang Urusan Pemerintahan Daerah	Rekening Telepon, Internet, Air & Listrik Kantor	bulan		bulan	12 bulan	43,200,000						12 bulan	47,520,000	
8 01 01 2.08 02	Penyediaan Jasa Komunikasi, Sumber Daya Air dan Listrik	rekening telepon, internet, air dan listrik kantor				12 bulan	43,200,000	Kab. Lampung Selatan, Kalianda, Way Urang	Dana Transfer Umum-Dana Alokasi Umum			0	12 bulan	47,520,000	Badan Kesatuan Bangsa dan Politik

**Penetapan Rencana Kerja Pemerintah Daerah (RKPD)
Kabupaten Lampung Selatan
Tahun 2022**

Kode	Urusan/ Bidang Urusan/ Program/ Kegiatan/ Sub Kegiatan	Indikator Program/ Kegiatan/ Sub Kegiatan	Target Akhir Periode RPJMD	Realisasi Capaian RKPD Tahun 2020	Prakiraan Capaian Target RKPD Tahun 2021	Capaian Kinerja dan Kerangka Pendanaan						Kelompok Sasaran	Prakiraan Maju Rencana Tahun 2023		Perangkat Daerah Penanggung Jawab
						Target 2022	Pagu Indikatif	Lokasi	Sumber Dana	Prioritas			Target	Pagu Indikatif	
										Nasional	Daerah				
8 01 01 2.09	Pemeliharaan Barang Milik Daerah Penunjang Urusan Pemerintahan Daerah	Jumlah kendaraan dinas jabatan yang dipelihara Pemeliharaan peralatan kantor Rehab gedung kantor	unit bulan unit		unit bulan unit	5 unit 12 bulan 2 unit	153,240,000						5 unit 12 bulan 2 unit	213,334,000	
8 01 01 2.09 01	Penyediaan Jasa Pemeliharaan, Biaya Pemeliharaan dan Pajak Kendaraan Perorangan Dinas atau Kendaraan Dinas Jabatan	pemeliharaan rutin/berkala dan pajak kendaraan perorangan dinas atau kendaraan dinas jabatan				5 unit	79,240,000	Kab. Lampung Selatan, Kalianda, Way Urang	Dana Transfer Umum-Dana Alokasi Umum		0		5 unit	101,134,000	Badan Kesatuan Bangsa dan Politik
8 01 01 2.09 06	Pemeliharaan Peralatan dan Mesin Lainnya	pemeliharaan peralatan dan mesin lainnya				12 bulan	24,000,000	Kab. Lampung Selatan, Kalianda, Way Urang	Dana Transfer Umum-Dana Alokasi Umum		0		12 bulan	29,700,000	Badan Kesatuan Bangsa dan Politik
8 01 01 2.09 09	Pemeliharaan/Rehabilitasi Gedung Kantor dan Bangunan Lainnya	pemeliharaan/rehabilitasi gedung kantor				2 unit	50,000,000	Kab. Lampung Selatan, Kalianda, Way Urang	Dana Transfer Umum-Dana Alokasi Umum		0		2 unit	82,500,000	Badan Kesatuan Bangsa dan Politik
8 01 02	PROGRAM PENGUATAN IDEOLOGI PANCASILA DAN KARAKTER KEBANGSAAN	Prosentase pendidikan, sosialisasi dan diskusi wawasan kebangsaan Prosentase pendidikan, sosialisasi dan diskusi wawasan kebangsaan	Persen		Persen	100 Persen	312,057,000						100 Persen	1,134,061,830	
8 01 02 2.01	Perumusan Kebijakan Teknis dan Pemantapan Pelaksanaan Bidang Ideologi Pancasila dan Karakter Kebangsaan		persen		persen	100 persen	312,057,000						100 persen	1,134,061,830	
8 01 02 2.01 03	Pelaksanaan Kebijakan di Bidang Ideologi Wawasan Kebangsaan, Bela Negara, Karakter Bangsa, Pembauran Kebangsaan, Bineka Tunggal Ika dan Sejarah Kebangsaan	terlaksananya sosialisasi dan diskusi bela negara terlaksananya sosialisasi dan diskusi PPWK				200 orang 150 orang	160,684,400	Kab. Lampung Selatan, Kalianda, Way Urang	Dana Transfer Umum-Dana Alokasi Umum	Revolusi Mental dan Pembangunan Kebudayaan	-		200 orang 150 orang	370,501,560	Badan Kesatuan Bangsa dan Politik

**Penetapan Rencana Kerja Pemerintah Daerah (RKPD)
Kabupaten Lampung Selatan
Tahun 2022**

Kode	Urusan/ Bidang Urusan/ Program/ Kegiatan/ Sub Kegiatan	Indikator Program/ Kegiatan/ Sub Kegiatan	Target Akhir Periode RPJMD	Realisasi Capaian RKPD Tahun 2020	Prakiraan Capaian Target RKPD Tahun 2021	Capaian Kinerja dan Kerangka Pendanaan						Kelompok Sasaran	Prakiraan Maju Rencana Tahun 2023		Perangkat Daerah Penanggung Jawab
						Target 2022	Pagu Indikatif	Lokasi	Sumber Dana	Prioritas			Target	Pagu Indikatif	
										Nasional	Daerah				
8 01 02 2.01 04	Pelaksanaan Koordinasi di Bidang Ideologi Wawasan Kebangsaan, Bela Negara, Karakter Bangsa, Pembauran Kebangsaan, Bineka Tunggal Ika dan Sejarah Kebangsaan	terlaksananya sosialisasi dan diskusi FPK terlaksananya sosialisasi dan diskusi radikalisme terlaksananya sosialisasi dan diskusi revolusi mental terlaksananya upacara hari-hari besar nasional				200 orang 300 orang 300 orang 5 kali	151,372,600	Kab. Lampung Selatan, Kalianda, Way Urang	Dana Transfer Umum- Dana Alokasi Umum	Revolusi Mental dan Pembangunan Kebudayaan	-	200 orang 300 orang 300 orang 5 kali	763,560,270	Badan Kesatuan Bangsa dan Politik	
8 01 03	PROGRAM PENINGKATAN PERAN PARTAI POLITIK DAN LEMBAGA PENDIDIKAN MELALUI PENDIDIKAN POLITIK DAN PENGEMBANGAN ETIKA SERTA BUDAYA POLITIK	porsentase partisipasi politik masyarakat dan pemilu kada	Persen		Persen	100 Persen	244,958,100					100 Persen	530,459,000		
8 01 03 2.01	Perumusan Kebijakan Teknis dan Pemantapan Pelaksanaan Bidang Pendidikan Politik, Etika Budaya Politik, Peningkatan Demokrasi, Fasilitasi Kelembagaan Pemerintahan, Perwakilan dan Partai Politik, Pemilihan Umum/Pemilihan Umum Kepala Daerah, serta Pemantauan Situasi Politik		persen		persen	100 persen	244,958,100					100 persen	530,459,000		
8 01 03 2.01 03	Pelaksanaan Kebijakan Di Bidang Pendidikan Politik, Etika Budaya Politik, Peningkatan Demokrasi, Fasilitasi Kelembagaan Pemerintahan, Perwakilan dan Partai Politik, Pemilihan Umum/Pemilihan Umum Kepala Daerah, serta Pemantauan Situasi Politik Di Daerah	terlaksananya sosialisasi pendidikan politik kepada masyarakat				850 orang	95,924,000	Kab. Lampung Selatan, Semua Kecamatan, Semua Kelurahan	Dana Transfer Umum- Dana Alokasi Umum	-	-	850 orang	304,629,000	Badan Kesatuan Bangsa dan Politik	

**Penetapan Rencana Kerja Pemerintah Daerah (RKPD)
Kabupaten Lampung Selatan
Tahun 2022**

Kode	Urusan/ Bidang Urusan/ Program/ Kegiatan/ Sub Kegiatan	Indikator Program/ Kegiatan/ Sub Kegiatan	Target Akhir Periode RPJMD	Realisasi Capaian RKPD Tahun 2020	Prakiraan Capaian Target RKPD Tahun 2021	Capaian Kinerja dan Kerangka Pendanaan						Kelompok Sasaran	Prakiraan Maju Rencana Tahun 2023		Perangkat Daerah Penanggung Jawab
						Target 2022	Pagu Indikatif	Lokasi	Sumber Dana	Prioritas			Target	Pagu Indikatif	
										Nasional	Daerah				
8 01 03 2.01 04	Pelaksanaan Koordinasi Di Bidang Pendidikan Politik, Etika Budaya Politik, Peningkatan Demokrasi, Fasilitasi Kelembagaan Pemerintahan, Perwakilan dan Partai Politik, Pemilihan Umum/Pemilihan Umum Kepala Daerah, serta Pemantauan Situasi Politik di Daerah	terlaksananya bimtek untuk pengajuan dan pertanggungjawaban bantuan parpol				100 orang	149,034,100	Kab. Lampung Selatan, Kalianda, Semua Kelurahan	Dana Transfer Umum-Dana Alokasi Umum			-	100 orang	225,830,000	Badan Kesatuan Bangsa dan Politik
8 01 04	PROGRAM PEMBERDAYAAN DAN PENGAWASAN ORGANISASI KEMASYARAKATAN	Persentase ORMAS dan LSM dan OKP yang difasilitasi peningkatan kapasitas organisasi	Persen		Persen	100 Persen	258,087,200						100 Persen	150,000,000	
8 01 04 2.01	Perumusan Kebijakan Teknis dan Pematapan Pelaksanaan Bidang Pemberdayaan dan Pengawasan Organisasi Kemasyarakatan		persen		persen	100 persen	258,087,200						100 persen	150,000,000	
8 01 04 2.01 03	Pelaksanaan Kebijakan dibidang Pendaftaran Ormas, Pemberdayaan Ormas, Evaluasi dan Mediasi Sengketa Ormas, Pengawasan Ormas dan Ormas Asing di Daerah	Evaluasi pendaftaran dan pengawasan ormas				12 bulan	258,087,200	Kab. Lampung Selatan, Kalianda, Way Urang	Dana Transfer Umum-Dana Alokasi Umum	Meningkatkan Sumber Daya Manusia Yang Berkualitas Dan Berdaya Saing		-	12 bulan	150,000,000	Badan Kesatuan Bangsa dan Politik
8 01 05	PROGRAM PEMBINAAN DAN PENGEMBANGAN KETAHANAN EKONOMI, SOSIAL, DAN BUDAYA	Persentase kegiatan fasilitasi dalam rangka pembinaan umat beragama	Persen		Persen	100 Persen	487,919,800						100 Persen	685,000,000	
8 01 05 2.01	Perumusan Kebijakan Teknis dan Pematapan Pelaksanaan Bidang Ketahanan Ekonomi, Sosial dan Budaya		persen		persen	100 persen	487,919,800						100 persen	685,000,000	

**Penetapan Rencana Kerja Pemerintah Daerah (RKPD)
Kabupaten Lampung Selatan
Tahun 2022**

Kode	Urusan/ Bidang Urusan/ Program/ Kegiatan/ Sub Kegiatan	Indikator Program/ Kegiatan/ Sub Kegiatan	Target Akhir Periode RPJMD	Realisasi Capaian RKPD Tahun 2020	Prakiraan Capaian Target RKPD Tahun 2021	Capaian Kinerja dan Kerangka Pendanaan						Kelompok Sasaran	Prakiraan Maju Rencana Tahun 2023		Perangkat Daerah Penanggung Jawab
						Target 2022	Pagu Indikatif	Lokasi	Sumber Dana	Prioritas			Target	Pagu Indikatif	
										Nasional	Daerah				
8 01 05 2.01 04	Pelaksanaan Koordinasi di Bidang Ketahanan Ekonomi, Sosial, Budaya dan Fasilitasi Pencegahan Penyalagunaan Narkotika, Fasilitasi Kerukunan Umat Beragama dan Penghayat Kepercayaan di Daerah	pembinaan umat beragama , pencegahan narkotika				12 bulan	487,919,800	Kab. Lampung Selatan, Kalianda, Way Urang	Dana Transfer Umum- Dana Alokasi Umum	Revolusi Mental dan Pembangunan Kebudayaan	-	12 bulan	685,000,000	Badan Kesatuan Bangsa dan Politik	
8 01 06	PROGRAM PENINGKATAN KEWASPADAAN NASIONAL DAN PENINGKATAN KUALITAS DAN FASILITASI PENANGANAN KONFLIK SOSIAL	porsentase pemantauan pelaporan dan evaluasi pelaporan perkembangan politik	Persen		Persen	100 Persen	2,867,414,600					100 Persen	3,201,800,000		
8 01 06 2.01	Perumusan Kebijakan Teknis dan Pelaksanaan Pemantapan Kewaspadaan Nasional dan Penanganan Konflik Sosial		persen		persen	100 persen	2,867,414,600					100 persen	3,201,800,000		
8 01 06 2.01 03	Pelaksanaan Kebijakan di Bidang Kewaspadaan Dini, Kerjasama Intelijen, Pemantauan Orang Asing, Tenaga Kerja Asing dan Lembaga Asing, Kewaspadaan Perbatasan Antar Negara, Fasilitasi Kelembagaan Bidang Kewaspadaan, serta Penanganan Konflik di Daerah	jumlah penanganan konflik intern dan antar kelompok masyarakat dibagi jumlah konflik yang terjadi				800 orang	120,222,500	Kab. Lampung Selatan, Kalianda, Way Urang	Dana Transfer Umum- Dana Alokasi Umum		-	800 orang	235,800,000	Badan Kesatuan Bangsa dan Politik	
8 01 06 2.01 04	Pelaksanaan Koordinasi di Bidang Kewaspadaan Dini, Kerjasama Intelijen, Pemantauan Orang Asing, Tenaga Kerja Asing dan Lembaga Asing, Kewaspadaan Perbatasan Antar Negara, Fasilitasi Kelembagaan Bidang Kewaspadaan, serta Penanganan Konflik di Daerah	jumlah penanganan konflik intern dan antar kelompok masyarakat dibagi jumlah konflik yang terjadi				6 kali	2,613,136,600	Kab. Lampung Selatan, Kalianda, Way Urang	Dana Transfer Umum- Dana Alokasi Umum		-	6 kali	2,750,000,000	Badan Kesatuan Bangsa dan Politik	

**Penetapan Rencana Kerja Pemerintah Daerah (RKPD)
Kabupaten Lampung Selatan
Tahun 2022**

Kode	Urusan/ Bidang Urusan/ Program/ Kegiatan/ Sub Kegiatan	Indikator Program/ Kegiatan/ Sub Kegiatan	Target Akhir Periode RPJMD	Realisasi Capaian RKPD Tahun 2020	Prakiraan Capaian Target RKPD Tahun 2021	Capaian Kinerja dan Kerangka Pendanaan						Kelompok Sasaran	Prakiraan Maju Rencana Tahun 2023		Perangkat Daerah Penanggung Jawab
						Target 2022	Pagu Indikatif	Lokasi	Sumber Dana	Prioritas			Target	Pagu Indikatif	
										Nasional	Daerah				
8 01 06 2.01 05	Pelaksanaan Monitoring, Evaluasi dan Pelaporan di Bidang Kewaspadaan Dini, Kerjasama Intelijen, Pemantauan Orang Asing, Tenaga Kerja Asing dan Lembaga Asing, Kewaspadaan Perbatasan Antar Negara, Fasilitasi Kelembagaan Bidang Kewaspadaan, serta Penanganan Konflik di Daerah	jumlah penanganan konflik intern dan antar kelompok masyarakat dibagi jumlah konflik yang terjadi				6 kali	134,055,500	Kab. Lampung Selatan, Kalianda, Way Urang	Dana Transfer Umum- Dana Alokasi Umum			-	6 kali	216,000,000	Badan Kesatuan Bangsa dan Politik
TOTAL							7,369,461,000							9,464,173,620	

BAB VI.

KINERJA PENYELENGGARAAN PEMERINTAHAN DAERAH

6.1. Indikator Kinerja Daerah

Penetapan indikator kinerja penyelenggaraan pemerintahan daerah bertujuan untuk memberi gambaran tentang ukuran keberhasilan pencapaian visi dan misi kepala daerah dari sisi keberhasilan penyelenggaraan pemerintahan daerah, khususnya dalam memenuhi kinerja pada aspek kesejahteraan, layanan, dan daya saing. Hal ini ditunjukkan dari akumulasi pencapaian indikator *outcome* program pembangunan daerah setiap tahun atau indikator capaian yang bersifat mandiri setiap tahun sehingga kondisi kinerja yang diinginkan pada akhir periode Rencana Pembangunan Jangka Menengah Daerah (RPJMD) dapat dicapai.

Indikator kinerja daerah secara teknis pada dasarnya dirumuskan dengan mengambil indikator dari program prioritas yang telah ditetapkan (*outcomes*) atau kompositnya (*impact*). Suatu indikator kinerja daerah dapat dirumuskan berdasarkan hasil analisis pengaruh dari satu atau lebih indikator capaian kinerja program (*outcome*) terhadap tingkat capaian indikator kinerja daerah berkenaan.

Tabel 112. Penetapan Indikator Kinerja Utama Pemerintah Daerah Kabupaten Lampung Selatan Tahun 2022

Indikator Sasaran		2022
1	Indeks Kerukunan Umat Beragama (poin)	73,70
2	Indeks Ketahanan Sosial Budaya (poin)	78,00
3	Indeks Pembangunan Gender (poin)	89,90
4	Indeks Pemberdayaan Gender (poin)	59, 70
5	Pencapaian Kabupaten Layak anak (level)	Madya
6	Angka rata rata lama sekolah (angka tahun)	7,89
7	Angka Harapan Lama Sekolah (angka)	11,7
8	Cabang Olahraga yang berprestasi pada event Nasional (jenis)	5
9	Usia harapan hidup (tahun)	69,90
10	Persentase laju pertumbuhan penduduk (persen)	0,75

Indikator Sasaran		2022
11	Persentase Penduduk Miskin (persen)	13,00
12	Indeks Gini (poin)	0,285
13	Tingkat pengangguran terbuka /TPT (persen)	4,50
14	Tingkat Partisipasi Angkatan Kerja (persen)	65,00
15	Indeks Desa Membangun (poin)	0,734
16	Persentase Jalan Mantap (persen)	84,00
17	Indeks Angka Kecelakaan Lalu Lintas	24,00
18	Persentase Jaringan Irigasi yang berfungsi baik (persen)	53,00
19	Indeks Resiko Bencana (poin)	182,0
20	Indeks Kualitas Lingkungan Hidup (poin)	61,41
21	Luasan kawasan kumuh (55,63 ha)	28,83
22	Persentase Rumah Tangga dengan Akses Sanitasi (Air Limbah Domestik) yang aman (persen)	96,12
23	Persentase Rumah tangga yang sudah terlayani oleh akses penyediaan air minum layak (persen)	82,00
24	Persentase Rasio Elektrifikasi	99
25	Usulan pembentukan daerah otonomi Baru (usulan)	0
26	Laju Tingkat Inflasi (persen)	3 (+-1)
27	NTP	103
28	Persentase Kontribusi sektor perdagangan terhadap PDRB (persen/proxy)	12,45
29	Persentase Kontribusi sektor pariwisata terhadap PDRB (persen/Proxy)	2,50
30	Persentase Kontribusi sektor industri terhadap PDRB (persen/Proxy)	24,00
31	Persentase Peningkatan Investasi Penanaman modal (persen)	10
32	Indeks Ketahanan Pangan (poin)	80,50
33	Indeks Merit (kategori)	II (kurang)
34	Maturitas SPIP (nilai)	3,083
35	Nilai SAKIP	B
36	OPINI BPK	WTP
37	Persentase PAD terhadap Pendapatan	12,79
38	Indeks Kepuasan masyarakat (IKM) (poin)	81,00
39	Indeks Inovasi Daerah (level)	Inovatif

Tabel 113. Penetapan Indikator Kinerja Daerah Rencana Kerja Pemerintah Daerah (RKPD) Kabupaten Lampung Selatan Tahun 2022

Aspek/Fokus/Bidang Urusan/Indikator Kinerja Pembangunan	2022
Aspek Kesejahteraan Masyarakat	
Pertumbuhan PDRB	3,00
Laju Inflasi Kalianda	3 (+-1)
PDRB Per Kapita (Juta)	44,44
Indeks Gini	0,285
Indeks Ketimpangan Regional	0,02
Persentase Penduduk di atas Garis Kemiskinan	87,00
Kesenjangan Kemiskinan	
Garis Kemiskinan	430.774,56
Jumlah Penduduk Miskin (ribu)	133,33
Persentase Penduduk Miskin	13,00
Indeks Kedalaman Kemiskinan	2,42
Indeks Keparahan Kemiskinan	0,59
Proporsi Penduduk dengan Pendapatan Kurang dari USD 1,00 (PPP) Per Kapita Per Hari	13,00
Indeks Pembangunan Manusia (IPM)	69,76
Melek Huruf	98,48
Rata-Rata Lama Sekolah	7,89
Usia Harapan Hidup	69,90
Balita Gizi Buruk	0,0038
Balita Gizi Kurang	0,65
Cakupan Desa Siaga	100,00
Angka Partisipasi Angkatan Kerja	65,13
Tingkat Partisipasi Angkatan Kerja	65,00
Tingkat Pengangguran Terbuka	4,50
Rasio Penduduk yang Bekerja	0,37
Laju Pertumbuhan PDB per Tenaga Kerja	3,84
Rasio Kesempatan Kerja terhadap Penduduk	0,38
Proporsi Tenaga Kerja yang Berusaha Sendiri dan Pekerja Bebas	6,60
Keluarga Pra Sejahtera dan Keluarga Sejahtera I	542.000,00
Indeks Kepuasan Masyarakat	
Kesehatan	81 %
Pendidikan	85%
Kependudukan dan Catatan Sipil	88 %
Penanaman Modal dan Pelayanan Perizinan Terpadu Satu Pintu	90 %
Pekerjaan Umum dan Perumahan Rakyat	78 %
Perhubungan	77 %
Pendapatan Asli Daerah (PAD) (%)	12,66

Aspek/Fokus/Bidang Urusan/Indikator Kinerja Pembangunan	2022
Opini BPK	WTP
Pangan	
Pola pangan harapan konsumsi	84 %
Pola pangan harapan ketersediaan	84 %
Penguatan Cadangan Pangan	132 %
Penanganan Daerah Rawan Pangan (Jumlah Desa)	10
Kontribusi Sektor Pertanian/Perkebunan, Kehutanan, dan Perikanan/Kelautan terhadap PDRB	29,70 %
Kontribusi Sektor Pertambangan terhadap PDRB	1,80 %
Kontribusi Sektor Pariwisata terhadap PDRB	1,80 %
Kontribusi Sektor Perdagangan terhadap PDRB	13,33 %
Kontribusi Sektor Industri terhadap PDRB	25,03 %
Kontribusi Sektor Industri Rumah Tangga terhadap PDRB	3,34 %
Pertumbuhan Sektor Industri Pengolahan	2,12 %
Aspek Daya Saing Daerah	
Pengeluaran Konsumsi Rumah Tangga Per Kapita	
Makanan	57 %
Non Makanan	47 %
Nilai Tukar Petani	102
Pengeluaran Konsumsi Non Pangan Per Kapita	0,45
Produktivitas Total Daerah	
PDRB Atas Dasar Harga Konstan (ADHK) Menurut Lapangan Usaha	30.744,35
PDRB Atas Dasar Harga Berlaku (ADHB) Menurut Lapangan Usaha	45.298,95
Produktivitas Total Daerah (Ribu)	45.400.000,00
Perbandingan Ekspor dan Impor terhadap PDRB	
Net Ekspor Barang dan Jasa (juta rupiah)	1.106,30
PDRB (juta rupiah)	31.744,35
Rasio Angka Kriminalitas yang Tertangani	0,04
Jumlah Tindak Pidana	492,00
Penyelesaian Tindak Pidana	492,00
Presentase Tindak Pidana terselesaikan	100,00
Rasio Ketergantungan Penduduk	46%
Aspek Layanan Umum	
Layanan Urusan Wajib Dasar	
Pendidikan	
Pendidikan Anak Usia Dini (PAUD)	54%
Angka Partisipasi Kasar (APK) PAUD	54 %
Rasio Guru-Murid PAUD	13 %

Aspek/Fokus/Bidang Urusan/Indikator Kinerja Pembangunan	2022
Angka Partisipasi Kasar (APK)	
Sekolah Dasar (SD/MI)	103,22
Sekolah Menengah Pertama (SMP/MTs)	93,31
Sekolah Menengah Atas (SMA/MA)	76,47
Angka Partisipasi Murni (APM)	
Sekolah Dasar (SD/MI)	98,76
Sekolah Menengah Pertama (SMP/MTs)	79,07
Sekolah Menengah Atas (SMA/MA)	55,04
Angka Partisipasi Sekolah (APS)	
07 – 12 (Sekolah Dasar)	100,02
13–15 (Sekolah Menengah Pertama)	94,28
Sekolah Menengah Atas (SMA/MA)	72,66
Angka Putus Sekolah	
Sekolah Menengah Pertama (SMP/MTs)	1,12%
Angka Kelulusan	
Angka Kelulusan (AL) SD/MI (%)	100,00
Angka Kelulusan (AL) SMP/MTs (%)	100,00
Fasilitas Pendidikan	
Jumlah Sekolah di Setiap Jenjang Pendidikan	
SD/ Sederajat	253,00
SMP/ Sederajat	164,00
SMA/Sederajat	81,00
SMK/Sederajat	49,00
Perguruan Tinggi	5,00
Rasio Ketersediaan Sekolah terhadap Penduduk Usia Sekolah Pendidikan Dasar	20,62
Rasio Ketersediaan Sekolah terhadap Penduduk Usia Sekolah Pendidikan Menengah	12,75
Rasio Guru/Murid Sekolah Pendidikan Dasar	
SD	16,09
SMP	14,62
SMA/SMK	14,86
Angka Melek Huruf Usia 15-24 Tahun	100,00
Angka Melek Huruf Penduduk Usia >15 Tahun	98,30
Guru yang Memenuhi Kualifikasi S1/D-IV	2.599,80
Kesehatan	
Angka Kematian Bayi (AKB)	2,37
Angka Kelangsungan Hidup Bayi (AKHB)	98,60
Angka Kematian Balita	2,59
Angka Kematian Neonatal	1,31
Angka Kematian Ibu per 100.000 Kelahiran Hidup	38,38

Aspek/Fokus/Bidang Urusan/Indikator Kinerja Pembangunan	2022
Rasio Posyandu per Satuan Balita	1,11
Rasio Puskesmas, Poliklinik, Pustu per Satuan Penduduk	-
Rasio puskesmas per-satuan penduduk	0,03
asio Poliklinik per-satuan penduduk	0,05
Puskesmas Pembantu per-satuan penduduk	0,09
Rasio Rumah Sakit per Satuan Penduduk	0,003
Rasio Dokter per Satuan Penduduk	1,19
Rasio Tenaga Medis per Satuan Penduduk	61,81
Cakupan Komplikasi Kebidanan yang Ditangani	3.610,75
Cakupan Pertolongan Persalinan oleh Tenaga Kesehatan yang Memiliki Kompetensi Kebidanan	19.291,00
Cakupan Desa/Kelurahan Universal Child Immunization (UCI)	256,54
Cakupan Balita Gizi Buruk Mendapat Perawatan	0,350%
Persentase Anak Usia 1 Tahun yang Diimunisasi Campak	100%
Non-Polio AFP rate per 100.000 penduduk	4,75
Cakupan balita pneumonia yang ditangani	1.873,55
Cakupan penemuan dan penanganan penderita penyakit TBC, BTA	2.313,91
Tingkat prevalensi Tuberkulosis per 100.000 penduduk	229,27
Tingkat Kematian karena tuberkulosis per 100.000 penduduk	0
Cakupan penemuan dan penanganan penderita penyakit DBD	72,52
Penderita Diare yang ditangani	18.619,35
Angka kejadian malaria	0,10
Tingkat Kematian akibat malaria	0
Prevalensi HIV/AIDS (persen) dari total populasi	<0,5
Cakupan pelayanan kesehatan rujukan pasien masyarakat miskin	101,00
Stunting	3%
Covid-19	-
Pekerjaan Umum dan Penataan Ruang	-
Pekerjaan Umum	-
Proporsi panjang jaringan jalan dalam kondisi Mantap	70%
Rasio panjang jalan dengan jumlah penduduk	716,97
Persentase kawasan pemukiman yang belum dapat dilalui kendaraan roda 4	71 %
Persentase sempadan jalan yang dipakai pedagang kaki lima atau bangunan rumah liar	10,10%
Persentase rumah tinggal bersanitasi akses non kepemilikan	100%
Persentase drainase dalam kondisi baik/pembuangan aliran air tidak tersumbat	81,81%
Persentase irigasi kabupaten dalam kondisi baik	75,75%

Aspek/Fokus/Bidang Urusan/Indikator Kinerja Pembangunan	2022
Proporsi rumah tangga dengan akses berkelanjutan terhadap air minum layak, perkotaan dan perdesaan	100%
Jumlah Kawasan Kumuh (Ha)	30,83
Tersedianya fasilitas pengurangan sampah di perkotaan	100%
Penataan Ruang	206,34
Perumahan Rakyat dan Kawasan Pemukiman	-
Persentase penduduk yang telah terlayani SPAM	82,11
Peningkatan Pelayanan dan Akses Sanitasi	-
Persentase penduduk yang terlayani sistem air limbah	100%
Persentase cakupan pelayanan persampahan	71,30%
Persentase pelayanan drainase lingkungan permukiman	11,88%
Rasio permukiman layak huni	-
Penurunan RTLH	9,60
Luas Kawasan Kumuh	30,83
Persentase lingkungan permukiman kumuh	59
Persentase luasan permukiman kumuh di kawasan perkotaan	59
Ketenteraman, Ketertiban Umum, dan Perlindungan Masyarakat	-
Cakupan petugas Perlindungan Masyarakat (Linmas)	100
Tingkat penyelesaian pelanggaran K3 (ketertiban, ketenteraman, keindahan)	100
Cakupan pelayanan bencana kebakaran kabupaten/kota	100
Tingkat waktu tanggap (response time rate) daerah layanan Wilayah Manajemen Kebakaran (WMK)	15,15
Persentase Penegakan PERDA	100
Sosial	-
Persentase PMKS yang memperoleh bantuan sosial	37,37
Persentase korban bencana yang dievakuasi dengan menggunakan sarana prasarana tanggap darurat lengkap	86,05
Layanan Urusan Wajib Non Pelayanan Dasar	-
Tenaga Kerja	-
Besaran kasus yang diselesaikan dengan Perjanjian Bersama (PB)	5,05
Besaran pencari kerja yang terdaftar yang ditempatkan	6.723,57
Pemberdayaan Perempuan dan Perlindungan Anak	-
Persentase partisipasi perempuan di lembaga pemerintah	45,90
Proporsi kursi yang diduduki perempuan di DPR	5,05
Partisipasi perempuan di lembaga swasta	9,54
Rasio KDRT	0,007
Partisipasi Angkatan kerja perempuan	33,09

Aspek/Fokus/Bidang Urusan/Indikator Kinerja Pembangunan	2022
Cakupan perempuan dan anak korban kekerasan yang mendapatkan penanganan pengaduan oleh petugas terlatih di dalam unit pelayanan terpadu	100,00
Cakupan perempuan dan anak korban kekerasan yang mendapatkan layanan kesehatan oleh tenaga kesehatan terlatih di Puskesmas mampu tatalaksana KtP/A dan PPT/PKT di Rumah Sakit	65,65
Cakupan penegakan hukum dari tingkat penyidikan sampai dengan putusan pengadilan atas kasus-kasus kekerasan terhadap perempuan dan anak	25,25
Cakupan perempuan dan anak korban kekerasan yang mendapatkan layanan bantuan hukum	100,00
Cakupan layanan pemulangan bagi perempuan dan anak korban kekerasan	21,21
Rasio APM perempuan/laki-laki di SD	84,47
Rasio APM perempuan/laki- laki di SMP	53,07
Rasio APM perempuan/laki- laki di SMA	54,54
Rasio melek huruf perempuan terhadap laki- laki pada kelompok usia 15- 24 tahun	96,68
Pangan	-
Ketersediaan energi dan protein perkapita	-
Ketersediaan Energi Per Kapita	2.943,14
Ketersediaan Protein per kapita	95,55
Pengawasan dan pembinaan keamanan pangan	100,00
Lingkungan Hidup (IKLH)	
Hasil Pengukuran Indeks kualitas Air	52,70
Hasil Pengukuran Indeks kualitas Udara	86,48
Hasil Pengukuran Indeks kualitas Tutupan Lahan	29,98
Pembinaan dan Pengawasan terkait ketaatan penanggung jawab usaha dan/atau kegiatan yang diawasi ketaatannya terhadap izinlingkunganizin PPLH dan PUU LH d yang diterbitkan oleh Pemerintah Daerah kabupaten/kota	80,80
Administrasi Kependudukan dan Pencatatan Sipil	-
Jumlah penduduk ber-KTP per satuan penduduk	722.854,98
Jumlah bayi berakte Kelahiran	6.084,24
Jumlah pasangan berakte Nikah	915,06
Penerapan KTP Nasional berbasis NIK	610.961,12
Cakupan penerbitan Kartu Tanda Penduduk(KTP)	722.854,98
Cakupan penerbitan akta kelahiran	50.169,73
Pemberdayaan Masyarakat dan Desa	-
Cakupan sarana prasarana perkantoran pemerintahan desa yang baik	76
Rata-rata jumlah kelompok binaan lembaga pemberdayaan masyarakat (LPM)	18
Rata-rata jumlah kelompok binaan PKK	19
Persentase LPM Berprestasi	20

Aspek/Fokus/Bidang Urusan/Indikator Kinerja Pembangunan	2022
Jumlah Posyandu Aktif	1.057
Swadaya Masyarakat terhadap Program pemberdayaan Masyarakat	11
Pemeliharaan Pasca Program pemberdayaan masyarakat	114
Pengendalian Penduduk dan Keluarga Berencana	-
Laju pertumbuhan penduduk (LPP)	1,77%
Total Fertility Rate (TFR)	2,36
Persentase Perangkat Daerah (Dinas/Badan) yang berperan aktif dalam pembangunan Daerah melalui Kampung KB	37
Persentase Perangkat Daerah (Dinas/Badan) yang menyusun dan memanfaatkan Rancangan Induk Pengendalian Penduduk	40,40
Jumlah kebijakan (Peraturan Daerah/Peraturan Kepala Daerah) yang mengatur tentang pengendalian kuantitas dan kualitas penduduk	45%
Jumlah sektor yang menyepakati dan memanfaatkan data profil (parameter dan proyeksi penduduk) untuk perencanaan dan pelaksanaan program pembangunan	45%
Jumlah kerjasama penyelenggaraan pendidikan formal, non formal, dan informal yang melakukan pendidikan kependudukan	20%
Rata-rata jumlah anak per keluarga	3
Angka pemakaian kontrasepsi/CPR bagi perempuan menikah usia 15 – 49	75%
Angka kelahiran remaja (perempuan usia 15–19) per 1.000 perempuan usia 15–19 tahun (ASFR 15–19)	26,26
Cakupan Pasangan Usia Subur (PUS) yang istrinya dibawah 20 th	26,26
Cakupan PUS yang ingin ber-KB tidak terpenuhi (unmet need)	29,29
Persentase Penggunaan Kontrasepsi Jangka Panjang (MKJP)	30,30
Persentase tingkat keberlangsungan pemakaian kontrasepsi	74,97
Cakupan anggota Bina Keluarga Balita (BKB) ber-KB	38.963,78
Jumlah anggota Bina Keluarga Remaja (BKR) ber-KB	33.250
Jumlah anggota Bina Keluarga Lansia (BKL) ber-KB	21.843
Jumlah PUS peserta KB anggota Usaha Peningkatan Pendapatan Keluarga Sejahtera (UPPKS) yang ber-KB Mandiri	2.066
Rasio petugas Pembantu Pembina KB Desa (PPKBD) setiap desa/kelurahan	1,01
Persentase Faskes dan jejaringnya (diseluruh tingkatan wilayah) yang bekerjasama dengan BPJS dan memberikan pelayanan KBKR sesuai denganstandarisasi pelayanan	85,85
Cakupan penyediaan Informasi Data Mikro Keluarga di setiap desa	86%
Perhubungan	-
Jumlah arus penumpang angkutan umum	3.728
Rasio ijin trayek	0,47
Jumlah uji KIR angkutan Umum	15,15
Jumlah Pelabuhan Laut/Udara/Terminal Bis	2,02
Persentase layanan angkutan darat	0,35

Aspek/Fokus/Bidang Urusan/Indikator Kinerja Pembangunan	2022
Persentase kepemilikan KIR angkutan umum	2,02
Pemasangan Rambu-rambu	-
Rasio panjang jalan per jumlah kendaraan	0,00072
Jumlah orang/ barang yang terangkut angkutan umum	3.728,92
Jumlah orang/barang melalui dermaga/ bandara/terminal per tahun	-
Kinerja Layanan Transportasi	-
Jumlah orang melalui dermaga Pertahun	43,63
Jumlah orang melalui Bandara Pertahun	1.958.300,40
Jumlah orang melalui Terminal pertahun	93,08
Komunikasi dan Informatika	
Cakupan pengembangan dan pemberdayaan Kelompok Informasi Masyarakat di Tingkat Kecamatan	13,13
Cakupan Layanan Telekomunikasi	95,95
Persentase penduduk yang menggunakan HP/telepon	90,90
Proporsi rumah tangga dengan akses internet	90,90
Proporsi rumah tangga yang memiliki komputer pribadi	75,75
Koperasi, Usaha kecil, dan Menengah	-
Persentase koperasi aktif	56,31
Persentase UKM non BPR/LKM aktif	100,70
Persentase BPR/LKM Aktif	30,98
Persentase Usaha Mikro dan Kecil	4,78
Penanaman Modal	-
Jumlah investor berskala nasional (PMDN/PMA)	1,89
Nilai Realisasi PMDN (milyar rupiah)	6.134.535.591,54
Kepemudaan dan Olah Raga	-
Jumlah atlet berprestasi	-
Jumlah Pemuda Pelopor	26
Jumlah atlet Berprestasi Tingkat Nasional	9
Jumlah prestasi olahraga	-
Jumlah Cabor yang berprestasi Nasional	8
Statistik	-
Tersedianya sistem data dan statistik yang terintegrasi	YA
Buku "Kabupaten dalam Angka"	YA
Buku "PDRB"	YA
Persandian	-
Persentase Perangkat daerah yang telah menggunakan sandi dalam komunikasi Perangkat Daerah	100
Layanan Urusan Pilihan	-
Pariwisata	-
Kunjungan Wisata	-
Kunjungan Wisatawan Objek Wisata Terpadu	30.743,39

Aspek/Fokus/Bidang Urusan/Indikator Kinerja Pembangunan	2022
Kunjungan Wisatawan Objek Wisata Alam	28.812,27
Kunjungan Wisatawan Objek Wisata Bahari	169.800,19
Kunjungan Wisatawan Objek Wisata Budaya/Sejarah	7.677,01
PAD sektor pariwisata	150.142.560,00
Pertanian	-
Kontribusi sektor pertanian/perkebunan terhadap PDRB	28,99
Kontribusi sektor pertanian (palawija) terhadap PDRB	28,99
Kontribusi sektor perkebunan (tanaman keras) terhadap PDRB	28,99
Kontribusi Produksi kelompok petani terhadap PDRB	28,99
Produktivitas padi atau bahan pangan utama lokal lainnya per hektar	60,93
Cakupan bina kelompok petani	4.158,17
Perindustrian	-
Cakupan bina kelompok pengrajin	75,75
Transmigrasi	-
Persentase transmigran swakarsa	5,05
Kelautan dan Perikanan	-
Produksi perikanan	61.179,50
Konsumsi ikan	34,19
Cakupan bina kelompok Nelayan	15,15
Produksi perikanan kelompok nelayan	31.262,53
Nilai tukar nelayan	102,01
Penunjang Urusan	-
Perencanaan Pembangunan	-
Tersedianya dokumen perencanaan RPJPD yang telah ditetapkan dengan PERDA	YA
Tersedianya Dokumen Perencanaan : RPJMD yang telah ditetapkan dengan PERDA/PERKADA	YA
Tersedianya Dokumen Perencanaan : RKPD yang telah ditetapkan dengan PERKADA	YA
Tersedianya dokumen RTRW yang telah ditetapkan dengan PERDA	YA
Penjabaran Konsistensi Program RPJMD ke dalam RKPD	YA
Penjabaran Konsistensi Program RKPD kedalam APBD	100%
Kesesuaian rencana pembangunan dengan RTRW	YA
Keuangan	-
Opini BPK terhadap laporan keuangan	WTP
SILPA	87.923.283.000
Persentase program/kegiatan yang tidak terlaksana	0%
Perbandingan antara belanja langsung dengan belanja tidak langsung	-
Belanja Langsung	69,16%
Belanja Tidak Langsung	31,84%

Aspek/Fokus/Bidang Urusan/Indikator Kinerja Pembangunan	2022
Kepegawaian serta pendidikan dan pelatihan	-
Jumlah jabatan pimpinan tinggi pada instansi pemerintah	37
Jumlah jabatan administrasi pada instansi pemerintah	179
Jumlah pemangku jabatan fungsional tertentu pada instansi pemerintah	4.924
Pengawasan	-
Persentase tindak lanjut temuan	31,31
Persentase pelanggaran pegawai	17
Jumlah temuan BPK	32
Tersedianya Rencana Kerja Tahunan pada setiap Alat-alat Kelengkapan DPRD Provinsi/Kab/Kota	ADA
Tersusun dan terintegrasinya Program-Program Kerja DPRD untuk melaksanakan Fungsi Pengawasan, Fungsi Pembentukan Perda, dan Fungsi Anggaran dalam Dokumen Rencana Lima Tahunan, (RPJM) maupun Dokumen Rencana Tahunan (RKPD)	ADA
Terintegrasi program-program DPRD untuk melaksanakan fungsi pengawasan, pembentukan Perda dan Anggaran ke dalam Dokumen Perencanaan dan Dokumen Anggaran Setwan DPRD	ADA

6.2. Inovasi Pemerintah Kabupaten Lampung Selatan

6.2.1. Kebun Edukasi

Rumah Dinas Bupati Lampung Selatan yang terletak strategis di jalan lintas Sumatera memiliki luasan tanah 4 hektar dan merupakan lahan tidur yang belum dimanfaatkan dengan baik. Bupati Lampung Selatan kemudian berinisiasi untuk memanfaatkan lahan tersebut untuk tanaman hortikultura bernilai ekonomis tinggi sehingga diharapkan dapat menjadi sarana edukasi bagi masyarakat untuk berbudidaya tanaman hortikultura yang baik dan menyerap tenaga kerja di sekitarnya. Inovasi ini mengangkat tema sektor pertanian berpotensi untuk meningkatkan ekonomi masyarakat di era Covid-19. Inovasi ini juga bersifat holistik dan integratif karena melibatkan masyarakat dan juga forum CSR untuk membantu pendanaannya. Dari sisi spasial, inovasi ini berlokasi di areal Rumah Dinas Bupati dan harapannya dapat menjadi kebun percontohan dan berkembang di seluruh Kabupaten Lampung Selatan. inovasi ini bertujuan sebagai sarana edukasi bagi masyarakat untuk berbudidaya tanaman hortikultura yang

baik, menyerap tenaga kerja di sekitarnya, meningkatkan pendapatan masyarakat dan membantu menjaga imunitas dengan mengkonsumsi buah-buahan agar terhindar dari penularan Covid-19.

Input dari program ini adalah antara lain:

- 1 Regulasi sebagai payung hukum, dalam hal ini adalah Berita Acara Rapat yang memutuskan akan dilaksanakan kegiatan tersebut.
- 2 Alokasi anggaran diperoleh dengan pemanfaatan dana Forum CSR Kabupaten Lampung Selatan.
- 3 Sumber daya manusia yang terlibat adalah Penyuluh Pertanian Lapangan dan masyarakat sekitar.
- 4 Inisiator dari kegiatan pemanfaatan lahan kosong ini adalah Bupati Lampung Selatan, sedangkan penanggung jawab pelaksana kegiatan adalah Kepala Dinas Tanaman Pangan, Hortikultura, dan Perkebunan.
- 5 Teknologi yang digunakan adalah alat/mesin untuk land clearing dan budi daya tanaman hortikultura tahunan: durian, alpukat dan sirsak dan tanaman hortikultura musiman : tomat, pare dan tanaman toga.
- 6 Sarana dan prasarana yang digunakan adalah lahan kosong seluas 4 hektar, bibit durian, alpukat, sirsak, tomat, pare dan tanaman toga, pupuk organik dan anorganik, dan air.


Potensi masalah yang kemudian diantisipasi adalah :

- 1 Minimnya anggaran, hal ini diantisipasi dengan melibatkan Forum CSR Lampung Selatan melalui penyaluran dana CSR.
- 2 Ketersediaan air, hal ini diantisipasi dengan membuat embung/kolam dan sumur bor sebagai sumber air.
- 3 Kurangnya promosi kepada masyarakat tentang kegiatan tersebut yang berlokasi di areal rumah dinas Bupati, hal ini diselesaikan dengan mengadakan lomba melukis Mural Pagar keliling lokasi bagi para pelajar dan masyarakat umum dengan menerapkan protokol kesehatan.

Tabel 114. Kerangka Kerja Logis Pengembangan Kebun Edukasi

	Kriteria Keberhasilan (ciri-ciri yang relevan)	Indikator Kinerja
DAMPAK	Mengurangi pengangguran dan meningkatkan ekonomi masyarakat dengan memanfaatkan lahan tidur	Semakin meluasnya lahan kosong yang dimanfaatkan Semakin banyaknya masyarakat yang mendapatkan peningkatan pendapatan
	Outcome Antara	
	Menjadi sarana edukasi	Jumlah masyarakat yang berkunjung untuk belajar budidaya
	Meningkatkan pendapatan masyarakat sekitar	Jumlah masyarakat sekitar yang dilibatkan/mendapatkan manfaat kurang lebih 200 orang masyarakat sekitar sebagai tenaga kerja
	Meningkatnya imunitas masyarakat dengan mengkonsumsi buah-buahan	Jumlah masyarakat yang membeli/mengonsumsi buah-buahan hasil panen
Outcome Langsung (Manfaat Langsung)	Termanfaatkannya lahan kosong dengan penanaman 6000 batang melon, 8000 batang semangka, tomat dan cabai 4000 batang, dan pare 1000 batang	Tertanamnya 6000 batang melon, 8000 batang semangka, tomat dan cabai 4000 batang, dan pare 1000 batang
	Tersalurkannya masyarakat sekitar menjadi tenaga kerja	Jumlah tenaga kerja yang terserap dari masyarakat 200 orang
	Terjadi hasil panen	Rp115.466.000
Kegiatan/Proses	Rapat penentuan pemecahan masalah	Terencanaanya pemanfaatan lahan kosong
	Koordinasi Forum CSR Lampung Selatan	Tersedianya anggaran untuk pembangunan jalan di kawasan dan infrastruktur pendukung kawasan
	Land Clearing	Terlaksananya Land Clearing 4 Ha
	Penanaman	Tertanamnya durian 102 batang(1,02 Ha), alpukat 42 batang (0,42 Ha), sirsak 129 batang (0,3 Ha) , melon 6.000 batang, semangka 8.000 batang, pare 2.000 batang, cabe 2.000 batang
	Pemeliharaan	Terpeliharanya tanaman dengan pupuk anorganik 2400 Kg, pupuk organik 5000 Kg, Pestisida cair/tepung 60 lt/Kg, Pestisida padat (Karbofuran)75 Kg, PPC 15 lt.
	Panen	Terdapatnya 21 ton melon dan 20 ton semangka, 2,5 ton cabe dan tomat, 2,4 ton pare
	Penjualan	Biaya total : Rp.81.533.000, Hasil Penjualan: Rp 115.466.000, Keuntungan : Rp. 33.933.000
Input	Regulasi : Berita Acara Rapat	Adanya berita acara rapat
	Alokasi anggaran : Forum CSR Lampung Selatan	Tersedianya anggaran : Rp 600.000.000
	SDM : PPL dan Masyarakat setempat	Tersedianya SDM : 200 Orang buruh tani (Laki-Laki/Perempuan), 6 orang PPL
	Inisiator	Bupati
	Stakeholder terlibat : Forum CSR Lampung Selatan, Dinas Tanaman Pangan Hortikultura dan Perkebunan, Dinas PUPR, Dinas Perikanan, Dinas Lingkungan Hidup, Dinas Pendidikan, Dinas Pariwisata	Terkoordinasi dengan baik
	Pemanfaat teknologi : Land Clearing	Traktor Roda 4, Cultivator dan cara konvensional
	Sarana : Lahan kosong 4 Ha, bibit, pupuk dan air	Tersedianya bibit, pupuk dan air
Permasalahan & Penyebab Permasalahan	Meningkatnya masyarakat yang pulang kampung dari luar daerah	
	Meningkatnya jumlah pengangguran	
	Banyaknya lahan tidur yang tidak termanfaatkan	
	● Permasalahan tersebut disebabkan oleh Covid-19	
	Banyaknya masyarakat yang tidak ada pengetahuan dan keterampilan untuk mengolah lahan tidur	

Gambar 47. Kondisi Sebelum dan Sesudah Pemanfaatan Lahan menjadi Kebun Edukasi



6.2.2. Swasembada Gizi

Kabupaten Lampung Selatan sebagai salah satu kabupaten di Indonesia yang juga merupakan lokasi fokus *stunting*, telah mencanangkan program prioritas penanganan dan pencegahan *stunting*. Kabupaten Lampung Selatan mencanangkan program Swasembada Gizi sebagai strategi penanganan *stunting* di Kabupaten Lampung Selatan dengan menerbitkan Instruksi Bupati No. 2 Tahun 2020 yang sebelumnya Bupati Lampung Selatan telah mencanangkan Program Swasembada Gizi di acara deklarasi Kabupaten Lampung Selatan 100% Stop Buang Air Besar Sembarangan (Swasembada WC) di bulan Desember 2019.

Swasembada gizi merupakan upaya pencegahan dan penanggulangan *stunting* dengan mendorong peningkatan kualitas pelayanan Pemerintah Daerah dan partisipasi masyarakat dalam pemenuhan gizi secara mandiri. Program swasembada gizi dalam rangka pencegahan dan penanganan *stunting* terintegrasi mulai dari perencanaan, pelaksanaan, pemantauan, evaluasi dan pelaporan, sampai tercapainya target desa bebas *stunting* terlaksana sampai Tahun 2024.

Upaya pencegahan dan penanggulangan *stunting* dengan mendorong peningkatan kualitas pelayanan pemerintah daerah dan partisipasi masyarakat dalam pemenuhan gizi secara mandiri dilakukan dengan proses bisnis sebagai berikut:

Gambar 48. Proses Bisnis Swasembada Gizi



Layanan swasembada gizi melingkupi 5 layanan utama, yaitu:

3. Layanan Gizi
 - a. Posyandu pra konsepsi;
 - b. Kampanye dan konseling gizi untuk suami;
 - c. Pencegahan Covid-19 keluarga;
 - d. Pemberian vitamin untuk remaja putri;
 - e. Edukasi kespro dan PKBR (Perencanaan Kehidupan Berkeluarga bagi Remaja) didalamnya ada PUP (Pendewasaan Usia Perkawinan);

- f. BKB Emas (Eliminasi Masalah *Stunting*);
 - g. Pembinaan ketahanan keluarga pada kelompok BKB di Kampung KB.
4. Layanan Kesehatan Ibu dan Anak
- a. Pemberiaan makanan tambahan untuk ibu KEK;
 - b. Pemberian tablet tambah darah;
 - c. Pemeriksaan kehamilan;
 - d. Konseling kehamilan;
 - e. Promosi dan pencegahan Covid-19 untuk ibu dan balita;
 - f. Layanan unit Covid-19 khusus ibu hamil, menyusui, melahirkan dan balita;
 - g. Konseling dan kampanye penganekaragaman gizi;
 - h. Deteksi dini IVA (deteksi dini *cancer servix*);
 - i. Promosi dan konseling menyusui dan PMTBA;
 - j. Penjelasan tata laksana gizi buruk;
 - k. Pemberian makanan percepatan gizi untuk anak dengan permasalahan gizi;
 - l. Pemantauan pertumbuhan;
 - m. Pemberian suplemen dan vitamin;
 - n. Pencegahan kecacingan.
5. Layanan Air dan Sanitasi
- a. Peningkatan layanan air melalui program PAMSIMAS;
 - b. Uji kualitas air;
 - c. Kampanye dan pemeriksaan depot air minum isi ulang;
 - d. Kampanye layanan sanitasi aman dengan penyedotan terjadwal;
 - e. Kampanye cuci tangan pakai sabun dan pilar sanitasi total berbasis masyarakat.
6. Layanan Pendidikan Anak Usia Dini
- a. Penyelenggaraan PAUD holistik terintegratif;
 - b. Kampanye gizi untuk anak PAUD dan orangtua dan guru.

7. Layanan Sosial

- a. Kampanye dan sosialisasi pencegahan dan penanganan *stunting* melalui berbagai media;
- b. Peningkatan kapasitas KPM, Bidan Desa dan kader dalam penyelenggaraan Gerakan Swasembada Gizi;
- c. Peningkatan kapasitas perubahan perilaku antar pribadi;
- d. Penyelenggaraan Keluarga Berencana dan Kampung KB;
- e. Peningkatan Jaminan Kesehatan;
- f. Peningkatan PKH;
- g. Kampanye perlindungan perempuan dan anak;
- h. Advokasi kebijakan pemerintah kabupaten, kecamatan dan desa dalam penyelenggaraan gerakan swasembada gizi;
- i. Dukungan program Pangan Lestari;
- j. Pembinaan kelompok wanita tani;
- k. Implementasi program pemanfaatan pekarangan (Gertak Tayur) melalui Dasa Wisma PKK;
- l. Kampanye gerakan kebun, kolam dan kandang dalam penyediaan gizi secara mandiri;
- m. Pemberian bantuan pangan non tunai (program sembako);
- n. Pemberian bantuan Covid-19 untuk keluarga terdampak;
- o. Fasilitasi kartu BPJS PBI – APBD bagi bayi dan anak *stunting*.

Pengorganisasian program swasembada gizi Desa/Kelurahan:

- 1 Pemerintah desa melakukan sinkronisasi dalam perencanaan dan penganggaran program dan kegiatan pembangunan desa untuk mendukung pencegahan *stunting*.
- 2 Pemerintah desa memastikan setiap sasaran prioritas menerima dan memanfaatkan paket layanan intervensi gizi prioritas. Implementasi kegiatan dilakukan bekerja sama

dengan Kader Pembangunan Manusia (KPM), pendamping Program Keluarga Harapan (PKH), petugas Puskesmas dan bidan desa, serta petugas Keluarga Berencana (KB) serta program dan kegiatan kabupaten yang dilaksanakan di desa yang terkait dengan penanggulangan kemiskinan, air minum dan sanitasi, gizi dan PAUD.

3. Pemerintah desa memperkuat pemantauan dan evaluasi pelaksanaan pelayanan kepada seluruh sasaran prioritas serta mengoordinasikan pelaporan dan pendataan sasaran dan pemutakhiran data secara rutin.

Pelaksanaan program swasembada gizi di Desa/Kelurahan, yaitu Kepala Desa/Lurah bertanggungjawab membentuk dan menunjukan Tim Pelaksana Swasembada Gizi Desa. Tim memiliki tugas dan tanggung jawab sebagai berikut:

1. menyusun perencanaan dan anggaran penyelenggaraan program swasembada gizi (rencana aksi swasembada gizi Desa/Kelurahan);
2. mensosialisasikan rencana program swasembada gizi kepada seluruh pemangku kepentingan dan masyarakat di desa;
3. melaksanakan aksi program swasembada gizi;
4. mengoordinasikan pelaksanaan program swasembada gizi;
5. mengoordinasikan dan melaksanakan pemantauan dan evaluasi;
6. menyiapkan laporan hasil pemantauan dan evaluasi; dan
7. menyusun laporan pelaksanaan program swasembada gizi kepada kecamatan.

Kegiatan Swasembada Gizi Tingkat Desa/Kelurahan:

1. membentuk tim pelaksana swasembada gizi Desa/Kelurahan;
2. meningkatkan kapasitas kader kesehatan dan kader pemberdayaan masyarakat dalam mendampingi masyarakat dalam proses perubahan perilaku hidup bersih dan sehat yang mendukung pencapaian swasembada gizi;
3. tim PKK Desa/Kelurahan mendukung penyelenggaraan swasembada gizi melalui program dan kegiatan yang

berdampak terhadap pencegahan dan penganggulangan *stunting*;

4. merencanakan dan menganggarkan kegiatan dan pendanaan dalam penyelenggaraan swasembada gizi Desa/Kelurahan sesuai kebutuhan dan kewenangan melalui penggunaan dana Desa/Kelurahan, berdasarkan panduan dan ketentuan yang diberikan oleh Pemerintah Daerah, dalam bentuk rencana aksi Desa/Kelurahan percepatan penanganan *stunting* terintergrasi;
5. bekerjasama dengan seluruh lembaga desa, Babinsa, Bhabinkamtibmas, PLKB, bidan desa, tokoh agama dan masyarakat di desa dalam penyelenggaraan swasembada gizi;
6. mewajibkan Pemerintah Desa untuk memasang media informasi terkait penyelenggaraan program berupa *banner* atau spanduk disetiap kantor dan tempat strategis dalam rangka menyebarkan pesan swasembada gizi;
7. menyusun laporan triwulan penyelenggaraan swasembada gizi desa.

Tabel 115. Rencana Aksi Swasembada Gizi Desa

No	Kegiatan	Sumber Anggaran	Pelaksana
1	Pelatihan/Refresing Kader Tentang Swasembada Gizi	Dana Desa	Kader, Bidan Desa dan Puskesmas
2	Media Informasi/Banner/Pamflet Swasembada Gizi	Dana Desa	Tim Swasembada Gizi Desa
3	Sosialisasi Swasembada Gizi kepada Masyarakat dan Tokoh	Dana Desa	Tim Swasembada Gizi Desa
	Kunjungan Tim Swasembada Gizi ke masyarakat dalam rangka kampanye Swasembada Gizi	Dana Desa	Tim Swasembada Gizi Desa
4	Perlengkapan Posyandu		
	a. Gedung posyandu Perbaikan/pembangunan	Dana Desa	Tim Swasembada Gizi Desa
	b. Penambahan meja dan pelayanan Posyandu	Dana Desa	Tim Swasembada Gizi Desa
	c. Penambahan/pengadaan kebutuhan peralatan Posyandu (Timbangan, alat ukur, dsb)	Dana Desa	Tim Swasembada Gizi Desa
	d. Pemberian makanan tambahan Balita dan ibu Hamil	Dana Desa	Tim Swasembada Gizi Desa
	e. Pengadaan Tablet Tambah Darah	Dana Desa	Tim Swasembada Gizi Desa

No	Kegiatan	Sumber Anggaran	Pelaksana
	f. Ambulan Desa/Insentif transportasi untuk ibu hamil melahirkan di fasilitas kesehatan	Dana Desa	Tim Swasembada Gizi Desa
	g. Uji Kualitas Sumber mata air desa	Desa Desa	Tim Swasembada Gizi Desa
	h. Pembuatan percontohan fasilitas sanitasi yang sehat	Dana Desa	Tim Swasembada Gizi Desa
	i. Kelas Ibu Hamil	Dana Desa	Bidan Desa dan kader
5	Rembug stunting	Dana Desa	Tim Swasembada Gizi
6	Pertemuan koordinasi rutin Swasembada Gizi Desa (tri wulan)	Dana Desa	Tim Swasembada Gizi
7	Penyusunan Perdes Swasembada Gizi Desa/Pencegahan Stunting	Dana Desa	Tim Swasembada Gizi
8	Insentif Kader dan tim Swasembada Gizi	Dana Desa	Tim Swasembada Gizi
9	Bantuan keterampilan dan usaha kepada keluarga yang memiliki balita/sedang hamil yang tidak memiliki pekerjaan tetap/ekonomi lemah	Dana Desa	Tim Swasembada Gizi
10	Penyediaan Bibit Kelor untuk dibagikan ke masyarakat dan ditanam	Dana Desa	Tim Swasembada Gizi

Gerakan swasembada gizi telah mencapai beberapa penghargaan yang prestisius, diantaranya adalah:

3. Terbaik konvergensi penanganan *stunting* tingkat Provinsi Lampung aksi 5-8 Tahun 2021;
4. Terbaik konvergensi penanganan *stunting* tingkat Provinsi Lampung aksi 1-4 Tahun 2020;
5. Stop Buang Air Besar Sembarangan Kabupaten Tahun 2019;
6. STBM Award Terbaik 2 Nasional Tahun 2021;
7. Penghargaan STBM Keberlanjutan dari Kementerian Kesehatan Tahun 2021;
8. Kabupaten Layak Anak Tahun 2021.

Gambar 49. Program Swasembada Gizi dalam Rangka Penanganan *Stunting*

SWASEMBADA GIZI!

1 MENYEDIAKAN 5 LAYANAN

LAYANAN KESEHATAN IBU DAN ANAK

1. Menyediakan layanan kesehatan ibu dan anak
2. Menyediakan layanan kesehatan ibu dan anak
3. Menyediakan layanan kesehatan ibu dan anak
4. Menyediakan layanan kesehatan ibu dan anak
5. Menyediakan layanan kesehatan ibu dan anak

LAYANAN GIZI

1. Menyediakan layanan gizi
2. Menyediakan layanan gizi
3. Menyediakan layanan gizi
4. Menyediakan layanan gizi

LAYANAN AIR MINUM DAN SANITASI

1. Menyediakan layanan air minum dan sanitasi
2. Menyediakan layanan air minum dan sanitasi
3. Menyediakan layanan air minum dan sanitasi
4. Menyediakan layanan air minum dan sanitasi
5. Menyediakan layanan air minum dan sanitasi

LAYANAN SOSIAL

1. Menyediakan layanan sosial
2. Menyediakan layanan sosial
3. Menyediakan layanan sosial

LAYANAN PENYEDIAAN USAID

1. Menyediakan layanan penyediaan USAID
2. Menyediakan layanan penyediaan USAID

2 MEMASTIKAN PELAKSANAAN PROGRAM DENGAN:

1. Melibatkan masyarakat
2. Melibatkan pemerintah
3. Melibatkan stakeholder

3 INOVASI BERBAHAN DASAR DAUN KELOR UNTUK IBU HAMIL DAN BALITA STUNTING

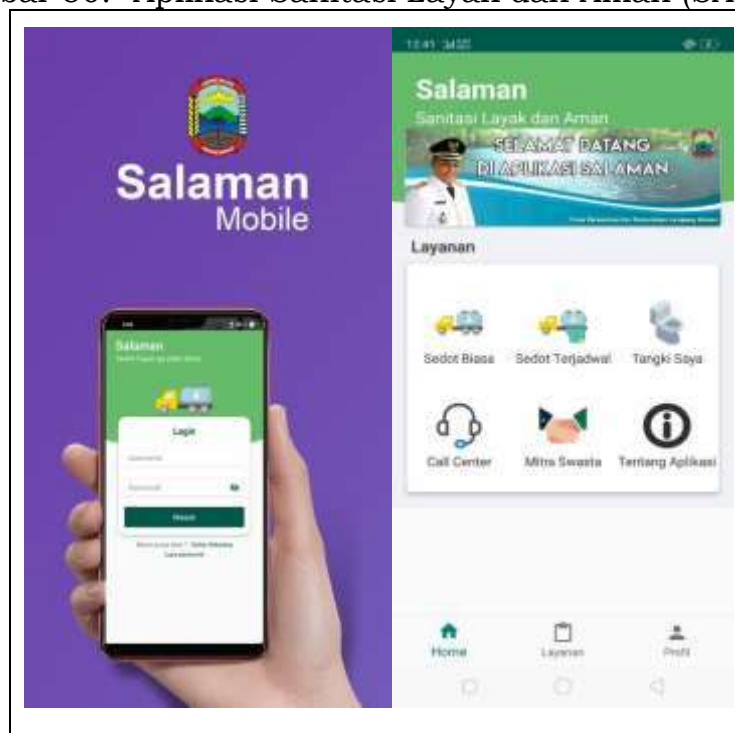
WARUNG EMAS (Menyediakan Makanan Untuk Asupan Gizi Anak dan Keluarga Prioritas pada Keluarga Balita Stunting BKKBN)

6.2.3. Aplikasi SALAMAN

Pemerintah Daerah Kabupaten Lampung Selatan memberikan komitmen tinggi untuk keberlanjutan sarana air minum dan sanitasi yang dibangun melalui program Penyediaan Air Minum dan Sanitasi Berbasis Masyarakat (Pamsimas). Aplikasi SALAMAN yang merupakan singkatan dari Sanitasi Layak dan Aman merupakan inovasi Pemerintah Daerah Kabupaten Lampung Selatan dalam upaya mewujudkan cita-cita agar lumpur tinja dan tangki septik dapat dikelola dengan baik sehingga aman untuk dibuang kembali ke lingkungan. Aplikasi ini merupakan aplikasi berbasis android yang dapat diunduh secara gratis melalui *Play Store*. Melalui aplikasi ini masyarakat Lampung Selatan dapat meminta bantuan layanan penyedotan

WC (tinja) secara *online*. Aplikasi ini juga akan memberikan notifikasi kepada pelanggan kapan prediksi tangki septik penuh, dan fitur-fitur lainnya yang interaktif.

Gambar 50. Aplikasi Sanitasi Layak dan Aman (SALAMAN)



6.2.4. Inovasi Pakde dan PakeOli

Pemerintah Daerah Kabupaten Lampung Selatan melalui Dinas Kependudukan dan Pencatatan Sipil telah melakukan inovasi dalam upaya optimalisasi pelayanan kependudukan, diantaranya melalui program Pakde dan PakeOli. Program Pakde (Pelayanan Administrasi Kependudukan Desa) merupakan upaya “jemput bola”, dimana petugas dari Dinas Kependudukan dan Pencatatan Sipil Kabupaten Lampung Selatan melakukan pelayanan langsung di desa-desa secara terjadwal. Sedangkan program PakeOli (Pelayanan Administrasi Kependudukan secara *Online*) merupakan inovasi berupa pelayanan administrasi kependudukan secara daring. Masyarakat Lampung Selatan dapat mengurus administrasi kependudukannya hanya melalui gawai dengan akses internet tanpa harus mengunjungi kantor Dinas Kependudukan dan Pencatatan Sipil. Fitur yang disediakan pada program PakeOli ini seperti pembuatan Kartu Keluarga (KK), Kartu Tanda Penduduk elektronik (KTP-el),

Mutasi Penduduk, Kartu Identitas Anak (KIA), Akte Kelahiran, Akte Kematian, Akte Perceraian, Akte Perkawinan dan pemutakhiran data. Melalui program PakeOli juga masyarakat secara transparan dapat memantau proses dokumen yang sedang diurus, yang paling lambat dalam tiga hari, dokumen tersebut sudah siap. Program PakeOli ini dapat diakses melalui situs Pemerintah Daerah Kabupaten Lampung Selatan, yaitu <https://pake-oli.lampungselatankab.go.id>.

Gambar 51. Program PakeOli



BAB VII. PENUTUP

Penyusunan Rencana Kerja Pemerintah Daerah (RKPD) Kabupaten Lampung Selatan Tahun 2022 dilakukan melalui proses yang lebih intensif dan diliputi semangat untuk mengakomodir kebutuhan-kebutuhan pembangunan berdasarkan perkembangan aspirasi dan kehendak masyarakat. Walaupun demikian secara sadar diakui bahwa RKPD Tahun 2022 ini tidak dapat memberikan jawaban yang menyeluruh terhadap kompleksitas isu dan permasalahan yang ada di masyarakat, karena itu proses pembangunan yang berkelanjutan dan penentuan prioritas secara obyektif sangat dibutuhkan untuk menjamin agar pembangunan berlangsung terus-menerus dan berada pada jalur yang tepat (*on the right track*). Prioritas pembangunan pada Tahun 2022 diharapkan dapat memenuhi tuntutan jangka pendek dan secara bertahap akan mendekatkan masyarakat Kabupaten Lampung Selatan pada kondisi yang maju, sejahtera, mandiri dan berkeadilan sosial yang hakiki sebagai cita-cita bersama.

Perencanaan yang baik harus diimbangi dengan ikhtiar, kerja keras dan ketetapan hati untuk merealisasikan rencana tersebut sehingga diperlukan komitmen seluruh aparat pemerintah untuk mencapai sasaran-sasaran pembangunan, baik sasaran kuantitatif maupun kualitatif. Selain itu dukungan semua pihak termasuk *stakeholders*, masyarakat dan semua komponen yang lain ikut bersinergi demi terlaksananya program-program yang telah disusun, semoga pembangunan di Kabupaten Lampung Selatan dapat berjalan dan kesejahteraan masyarakat dapat terwujud, aamiin.

BUPATI LAMPUNG SELATAN,



NANANG ERMANTO