



PEMERINTAH DAERAH  
KABUPATEN LAMPUNG SELATAN

**RENCANA KERJA PEMERINTAH DAERAH  
KABUPATEN LAMPUNG SELATAN  
2023**





# BUPATI LAMPUNG SELATAN

PROVINSI LAMPUNG

PERATURAN BUPATI LAMPUNG SELATAN  
NOMOR 25 TAHUN 2022

TENTANG

RENCANA KERJA PEMERINTAH DAERAH TAHUN 2023

DENGAN RAHMAT TUHAN YANG MAHA ESA

BUPATI LAMPUNG SELATAN,

- Menimbang : bahwa untuk melaksanakan ketentuan Pasal 264 ayat (2) Undang-Undang Nomor 23 Tahun 2014 tentang Pemerintahan Daerah sebagaimana telah diubah beberapa kali terakhir dengan Undang-Undang Nomor 11 Tahun 2020 dan Pasal 104 ayat (2) Peraturan Menteri Dalam Negeri Nomor 86 Tahun 2017 tentang Tata Cara Perencanaan, Pengendalian dan Evaluasi Pembangunan Daerah, Tata Cara Evaluasi Rancangan Peraturan Daerah Tentang Rencana Pembangunan Jangka Panjang Daerah dan Rencana Pembangunan Jangka Menengah Daerah, serta Tata Cara Perubahan Rencana Pembangunan Jangka Menengah Daerah, dan Rencana Kerja Pemerintah Daerah, perlu menetapkan Peraturan Bupati tentang Rencana Kerja Pemerintah Daerah Tahun 2023 dengan Peraturan Bupati;
- Mengingat : 1. Undang-Undang Nomor 28 Tahun 1959 tentang Penetapan Undang-Undang Darurat Nomor 4 Tahun 1956, Undang-Undang Darurat Nomor 5 Tahun 1956, Undang-Undang Darurat Nomor 6 Tahun 1956 tentang Pembentukan Daerah Tingkat II termasuk Kotapraja dalam Lingkungan Daerah Tingkat I Sumatera Selatan sebagai Undang-Undang (Lembaran Negara Republik Indonesia Tahun 1959 Nomor 73, Tambahan Lembaran Negara Republik Indonesia Nomor 1821);
2. Undang-Undang Nomor 17 Tahun 2003 tentang Keuangan Negara (Lembaran Negara Republik Indonesia Tahun 2003 Nomor 47, Tambahan Lembaran Negara Republik Indonesia Nomor 4286);
3. Undang-Undang Nomor 1 Tahun 2004 tentang Perbendaharaan Negara (Lembaran Negara Republik Indonesia Tahun 2004 Nomor 5, Tambahan Lembaran Negara Republik Indonesia Nomor 4355);

4. Undang-Undang Nomor 25 Tahun 2004 tentang Sistem Perencanaan Pembangunan Nasional (Lembaran Negara Republik Indonesia Tahun 2004 Nomor 104, Tambahan Lembaran Negara Republik Indonesia Nomor 4421);
5. Undang-Undang Nomor 23 Tahun 2014 tentang Pemerintahan Daerah (Lembaran Negara Republik Indonesia Tahun 2014 Nomor 244, Tambahan Lembaran Negara Republik Indonesia Nomor 5587), sebagaimana telah diubah beberapa kali terakhir dengan Undang-Undang Nomor 11 Tahun 2020 (Lembaran Negara Republik Indonesia Tahun 2020 Nomor 245, Tambahan Lembaran Negara Republik Indonesia Nomor 6573);
6. Undang-Undang Nomor 1 Tahun 2022 tentang Hubungan Keuangan Antara Pemerintah Pusat dan Pemerintahan Daerah (Lembaran Negara Republik Indonesia Tahun 2022 Nomor 4, Tambahan Lembaran Negara Republik Indonesia Nomor 6757);
7. Undang-Undang Nomor 13 Tahun 2022 tentang Perubahan Kedua atas Undang-Undang Nomor 12 Tahun 2011 tentang Pembentukan Peraturan Perundang-Undangan (Lembaran Negara Republik Indonesia Tahun 2022 Nomor 143, Tambahan Lembaran Negara Republik Indonesia Tahun 2022 Nomor 6801);
8. Peraturan Pemerintah Nomor 8 Tahun 2008 tentang Tahapan, Tata Cara Penyusunan, Pengendalian dan Evaluasi Pelaksanaan Rencana Pembangunan Daerah (Lembara Negara Republik Indonesia Tahun 2008 Nomor 21, Tambahan Lembaran Negara Republik Indonesia Nomor 4817);
9. Peraturan Pemerintah Nomor 2 Tahun 2018 tentang Standar Pelayanan Minimal (Lembaran Negara Republik Indonesia Tahun 2018 Nomor 2);
10. Peraturan Pemerintah Nomor 12 Tahun 2019 tentang Pengelolaan Keuangan Daerah (Lembaran Negara Republik Indonesia Tahun 2019 Nomor 42, Tambahan Lembaga Negara Republik Indonesia Nomor 6322);
11. Peraturan Presiden Nomor 59 Tahun 2017 tentang Pelaksanaan Pencapaian Tujuan Pembangunan Berkelanjutan (Lembaran Negara Republik Indonesia Tahun 2017 Nomor 136);
12. Peraturan Presiden Nomor 18 Tahun 2020 tentang Rencana Pembangunan Jangka Menengah Nasional Tahun 2020-2024 (Lembaran Negara Republik Indonesia Tahun 2020 Nomor 10);

13. Peraturan Presiden Nomor      Tahun 2022 tentang Rencana Kerja Pemerintah Tahun 2023 (Lembaran Negara Republik Indonesia Tahun 2022 Nomor      );
14. Peraturan Menteri Dalam Negeri Nomor 86 Tahun 2017 tentang Tata Cara Perencanaan, Pengendalian dan Evaluasi Pembangunan Daerah, Tata Cara Evaluasi Rancangan Peraturan Daerah tentang Rencana Pembangunan Jangka Panjang Daerah dan Rencana Pembangunan Jangka Menengah Daerah, serta Tata Cara Perubahan Rencana Pembangunan Jangka Panjang Daerah, Rencana Pembangunan Jangka Menengah Daerah, dan Rencana Kerja Pemerintah Daerah (Berita Negara Republik Indonesia Tahun 2017 Nomor 1312);
15. Peraturan Menteri Sosial Nomor 9 Tahun 2018 tentang Standar Teknis Pelayanan Dasar pada Standar Pelayanan Minimal Bidang Sosial di Daerah Provinsi dan Kabupaten/Kota (Berita Negara Republik Indonesia Tahun 2018 Nomor 868);
16. Peraturan Menteri Pendidikan dan Kebudayaan Nomor 32 Tahun 2018 tentang Standar Teknis Pelayanan Minimal Pendidikan (Berita Negara Republik Indonesia Tahun 2018 Nomor 1687);
17. Peraturan Menteri Pekerjaan Umum dan Perumahan Rakyat Nomor 29/PRT/M/2018 tentang Standar Teknis Standar Pelayanan Minimal Pekerjaan Umum dan Perumahan Rakyat (Berita Negara Republik Indonesia Tahun 2018 Nomor 1891);
18. Peraturan Menteri Dalam Negeri Nomor 121 Tahun 2018 tentang Standar Teknis Mutu Pelayanan Dasar Sub Urusan Ketenteraman dan Ketertiban Umum di Provinsi dan Kabupaten/Kota (Berita Negara Republik Indonesia Tahun 2019 Nomor 158);
19. Peraturan Menteri Kesehatan Nomor 4 Tahun 2019 tentang Standar Teknis Pemenuhan Mutu Pelayanan Dasar pada Standar Pelayanan Minimal Bidang Kesehatan (Berita Negara Republik Indonesia Tahun 2019 Nomor 68);
20. Peraturan Menteri Dalam Negeri Nomor 70 Tahun 2019 tentang Sistem Informasi Pemerintahan Daerah (Berita Negara Republik Indonesia Tahun 2019 Nomor 1114);
21. Peraturan Menteri Dalam Negeri Nomor 90 Tahun 2019 tentang Pedoman Klasifikasi, Kodefikasi, dan Nomenklatur Perencanaan Pembangunan dan Keuangan Daerah (Berita Negara Republik Indonesia Tahun 2019 Nomor 1447);



22. Peraturan Menteri Dalam Negeri Nomor 77 Tahun 2020 tentang Pedoman Teknis Pengelolaan Keuangan Daerah (Berita Negara Republik Indonesia Tahun 2020 Nomor 1781);
23. Peraturan Menteri Dalam Negeri Nomor 59 Tahun 2021 tentang Penerapan Standar Pelayanan Minimal (Berita Negara Republik Indonesia Tahun 2021 Nomor 1419);
24. Peraturan Menteri Dalam Negeri Nomor 81 Tahun 2022 tentang Pedoman Penyusunan Rencana Kerja Pemerintah Daerah Tahun 2023 (Berita Negara Republik Indonesia Tahun 2022 Nomor 590);
25. Surat Keputusan Menteri Dalam Negeri Nomor 050-5889 Tahun 2021 tentang Hasil Verifikasi, Validasi dan Inventarisasi Pemutakhiran Klasifikasi, Kodefikasi dan Nomenklatur Perencanaan Pembangunan dan Keuangan Daerah;
26. Peraturan Daerah Provinsi Lampung Nomor 13 Tahun 2019 tentang Rencana Pembangunan Jangka Menengah Daerah Tahun 2019-2024 (Lembaran Daerah Provinsi Lampung Tahun 2019 Nomor 13, Tambahan Lembaran Daerah Provinsi Lampung Nomor 500);
27. Peraturan Daerah Provinsi Lampung Nomor 12 Tahun 2021 tentang Perubahan Rencana Pembangunan Jangka Menengah Daerah Provinsi Lampung Tahun 2019-2024 (Lembaran Daerah Provinsi Lampung Tahun 2021 Nomor 12, Tambahan Lembaran Daerah Provinsi Lampung Nomor 521);
28. Peraturan Gubernur Lampung Nomor 19 Tahun 2022 tentang Rencana Kerja Pemerintah Daerah Tahun 2023;
29. Peraturan Daerah Kabupaten Lampung Selatan Nomor 4 Tahun 2013 tentang Rencana Pembangunan Jangka Panjang Daerah Kabupaten Lampung Selatan Tahun 2005-2025 (Lembaran Daerah Kabupaten Lampung Selatan Tahun 2013 Nomor 4);
30. Peraturan Daerah Kabupaten Lampung Selatan Nomor 7 Tahun 2016 tentang Pembentukan Susunan Perangkat Daerah Kabupaten Lampung Selatan (Lembaran Daerah Kabupaten Lampung Selatan Tahun 2016 Nomor 16, Tambahan Lembaran Daerah Kabupaten Lampung Selatan Nomor 16);
31. Peraturan Daerah Kabupaten Lampung Selatan Nomor 4 Tahun 2021 tentang Rencana Pembangunan Jangka Menengah Tahun 2021-2026 (Lembaran Daerah Kabupaten Lampung Selatan Tahun 2021 Nomor 20);

MEMUTUSKAN:

Menetapkan : PERATURAN BUPATI TENTANG RENCANA KERJA PEMERINTAH DAERAH TAHUN 2023.

BAB I  
KETENTUAN UMUM

Pasal 1

Dalam Peraturan ini yang dimaksud dengan :

1. Daerah Otonom yang selanjutnya disebut Daerah adalah kesatuan masyarakat hukum yang mempunyai batas-batas wilayah yang berwenang mengatur dan mengurus Urusan Pemerintahan dan kepentingan masyarakat Kabupaten Lampung Selatan menurut prakarsa sendiri berdasarkan aspirasi masyarakat dalam sistem Negara Kesatuan Republik Indonesia.
2. Pemerintah Daerah adalah Bupati sebagai unsur penyelenggara Pemerintahan Daerah yang memimpin pelaksanaan urusan pemerintahan yang menjadi kewenangan daerah otonom Kabupaten Lampung Selatan.
3. Bupati adalah Bupati Lampung Selatan.
4. Dewan Perwakilan Rakyat Daerah yang selanjutnya disingkat DPRD adalah lembaga perwakilan rakyat daerah Kabupaten Lampung Selatan yang berkedudukan sebagai unsur penyelenggara Pemerintahan Daerah.
5. Badan Perencanaan Pembangunan Daerah yang selanjutnya disebut Bappeda atau sebutan lainnya adalah unsur perencana penyelenggaraan pemerintahan yang melaksanakan tugas dan mengoordinasikan, mensinergikan dan mengharmonisasikan penyusunan, pengendalian, dan evaluasi pelaksanaan rencana pembangunan daerah Kabupaten Lampung Selatan.
6. Perangkat Daerah adalah unsur pembantu Bupati dan Dewan Perwakilan Rakyat Daerah dalam penyelenggaraan Urusan Pemerintahan yang menjadi kewenangan Daerah.
7. Rencana Pembangunan Tahunan Daerah yang selanjutnya disebut Rencana Kerja Pemerintah Daerah yang selanjutnya disingkat RKPD adalah dokumen perencanaan daerah untuk periode 1 (satu) tahun.
8. Rencana Pembangunan Jangka Menengah Daerah yang selanjutnya disingkat RPJMD adalah dokumen perencanaan daerah untuk periode 5 (lima) tahun.
9. Rencana Pembangunan Jangka Panjang Daerah yang selanjutnya disingkat RPJPD adalah dokumen perencanaan daerah untuk periode 20 (dua puluh) tahun.

10. Rencana Strategis Perangkat Daerah yang selanjutnya disingkat Renstra Perangkat Daerah adalah dokumen perencanaan perangkat Daerah untuk periode 5 (lima) tahun.
11. Rencana Kerja Pemerintah selanjutnya disingkat dengan RKP adalah dokumen perencanaan Pembangunan Nasional untuk periode 1 (satu) tahun.
12. Kebijakan Umum APBD yang selanjutnya disingkat KUA adalah dokumen yang memuat kebijakan bidang pendapatan, belanja, dan pembiayaan serta asumsi yang mendasarinya untuk periode 1 (satu) tahun.
13. Prioritas dan Plafon Anggaran Sementara yang selanjutnya disingkat PPAS adalah program prioritas dan patokan batas maksimal anggaran yang diberikan kepada Perangkat Daerah untuk setiap program sebagai acuan dalam penyusunan rencana kerja dan anggaran Perangkat Daerah.
14. Anggaran Pendapatan dan Belanja Daerah yang selanjutnya disingkat APBD adalah rencana keuangan tahunan Daerah Kabupaten Lampung Selatan yang ditetapkan dengan Peraturan Daerah.

## BAB II RENCANA KERJA PEMERINTAH DAERAH

### Pasal 2

- (1) RKPD Tahun 2023 merupakan penjabaran RPJMD.
- (2) RKPD Tahun 2023 sebagaimana dimaksud pada ayat (1), memuat:
  - a. rancangan kerangka ekonomi daerah;
  - b. prioritas pembangunan daerah;
  - c. rencana kerja dan pendanaan untuk jangka waktu 1 (satu) tahun;
  - d. kebijakan pemulihan ekonomi dalam penanganan dampak pandemi *corona virus disease* 19 di daerah.
- (3) RKPD sebagaimana dimaksud pada ayat (1) berpedoman pada RKP Tahun 2023, program strategis nasional yang ditetapkan oleh Pemerintah dan RKPD Provinsi.
- (4) Selain muatan RKPD sebagaimana dimaksud pada ayat (2), RKPD Tahun 2023 memuat penyelenggaraan urusan pemerintahan umum yang dilaksanakan oleh Perangkat Daerah yang melaksanakan urusan pemerintahan di bidang kesatuan bangsa dan politik.

### Pasal 3

Rancangan Akhir RKPD Tahun 2023 dijadikan sebagai bahan penyusunan Rancangan Peraturan Bupati tentang RKPD Tahun 2023.

#### Pasal 4

RKPD Tahun 2023 sebagaimana dimaksud dalam Pasal 2, digunakan sebagai bahan evaluasi dan menjadi dasar penyusunan rancangan KUA, PPAS dan bahan sinkronisasi penyusunan rancangan peraturan daerah tentang Anggaran Pendapatan dan Belanja Daerah Kabupaten Lampung Selatan Tahun Anggaran 2023.

#### Pasal 5

- (1) RKPD sebagaimana dimaksud dalam Pasal 2 dicantumkan dengan sistematika sebagai berikut:
  - BAB I : PENDAHULUAN;
  - BAB II : GAMBARAN UMUM KONDISI DAERAH;
  - BAB III : KERANGKA EKONOMI DAN KEUANGAN DAERAH;
  - BAB IV : SASARAN DAN PRIORITAS PEMBANGUNAN DAERAH;
  - BAB V : RENCANA KERJA DAN PENDANAAN DAERAH;
  - BAB VI : KINERJA PENYELENGGARAAN PEMERINTAHAN DAERAH;
  - BAB VII : PENUTUP
- (2) RKPD Tahun 2023 sebagaimana dimaksud pada ayat (1) tercantum dalam lampiran yang merupakan bagian yang tidak terpisahkan dari Peraturan Bupati ini.



BAB III  
PENUTUP

Pasal 6

Peraturan Bupati ini mulai berlaku pada tanggal diundangkan.

Agar setiap orang dapat mengetahuinya, memerintahkan pengundangan Peraturan Bupati ini dengan penempatannya dalam Berita Daerah Kabupaten Lampung Selatan.

Ditetapkan di Kalianda  
pada tanggal 1 Juli 2022

BUPATI LAMPUNG SELATAN,

ttd

NANANG ERMANTO

Diundangkan di Kalianda  
pada tanggal 1 Juli 2022

SEKRETARIS DAERAH KABUPATEN LAMPUNG SELATAN,

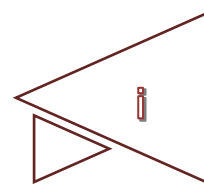

ttd

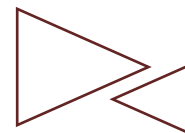
THAMRIN

BERITA DAERAH KABUPATEN LAMPUNG SELATAN TAHUN 2022 NOMOR 144

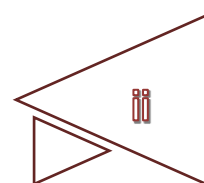

## DAFTAR ISI

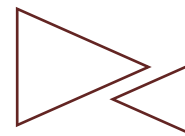
<b>DAFTAR ISI.....</b>	<b>i</b>
<b>DAFTAR TABEL.....</b>	<b>iii</b>
<b>DAFTAR GAMBAR .....</b>	<b>viii</b>
<b>BAB I. PENDAHULUAN .....</b>	<b>I-1</b>
1.1. Latar Belakang.....	I-1
1.2. Dasar Hukum Penyusunan .....	I-3
1.3. Hubungan antar Dokumen .....	I-6
1.4. Maksud dan Tujuan .....	I-8
1.5. Sistematika Dokumen RKPD .....	I-9
<b>BAB II. GAMBARAN UMUM KONDISI DAERAH .....</b>	<b>II-1</b>
2.1. Kondisi Umum Kondisi Daerah .....	II-1
2.1.1. Aspek Geografi dan Demografi .....	II-1
2.1.2. Aspek Kesejahteraan Masyarakat.....	II-32
2.1.3. Aspek Pelayanan Umum .....	II-58
2.1.4. Aspek Daya Saing Daerah .....	II-114
2.1.5. Standar Pelayanan Minimal (SPM) ....	II-119
2.1.6. <i>Sustainable Development Goals</i> (SDGs).....	II-127
2.2. Evaluasi Pelaksanaan Program dan Kegiatan RKPD sampai Tahun Berjalan dan Realisasi RPJMD .....	II-132
2.2.1. Review Capaian Kinerja RPJMD .....	II-132
2.2.2. Pelaksanaan Program dan Kegiatan RKPD Tahun 2021 .....	II-142
2.3. Permasalahan Pembangunan Daerah.....	II-316
2.3.1. Permasalahan yang Berhubungan dengan Prioritas dan Sasaran Pembangunan Daerah.....	II-316
2.3.2. Identifikasi Permasalahan Penyelenggaraan Urusan Pemerintah Daerah .....	II-318
<b>BAB III. KERANGKA EKONOMI DAERAH DAN KEUANGAN DAERAH .....</b>	<b>III-1</b>
3.1. Arah Kebijakan Ekonomi Daerah .....	III-1
3.1.1. Pertumbuhan Ekonomi .....	III-6
3.1.2. PDRB ADHB.....	III-8
3.1.3. Laju Inflasi .....	III-9
3.1.4. PDRB Per Kapita .....	III-10
3.1.5. Tingkat Kemiskinan .....	III-11
3.1.6. Indeks Pembangunan Manusia .....	III-12
3.1.7. Tingkat Pengangguran Terbuka.....	III-13
3.1.8. Indeks GINI .....	III-15
3.2. Arah Kebijakan Keuangan Daerah.....	III-16
3.2.1. Arah Kebijakan Pendapatan Daerah ..	III-16






3.2.2. Arah Kebijakan Belanja Daerah .....	III-21
3.2.3. Arah Kebijakan Pembiayaan Daerah...	III-30
<b>BAB IV. SASARAN DAN PRIORITAS PEMBANGUNAN DAERAH .....</b>	<b>IV-1</b>
4.1. Tujuan dan Sasaran Pembangunan .....	IV-1
4.2. Prioritas dan Sasaran Pembangunan Tahun 2023.....	IV-9
4.3. Pokok Pikiran DPRD.....	IV-68
<b>BAB V. RENCANA KERJA DAN PENDANAAN DAERAH...</b>	<b>V-1</b>
<b>BAB VI. KINERJA PENYELENGGARAAN PEMERINTAHAN DAERAH .....</b>	<b>VI-1</b>
6.1. Indikator Kinerja Daerah.....	VI-1
6.2. Inovasi Daerah .....	VI-12
<b>BAB VII. PENUTUP .....</b>	<b>VII-1</b>



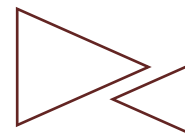


## DAFTAR TABEL

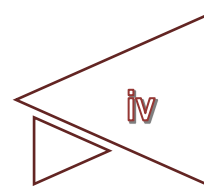

Tabel 1.	Daerah Potensi Rawan Bencana di Kabupaten Lampung Selatan.....	II-7
Tabel 2.	Data Bencana di Kabupaten Lampung Selatan Tahun 2017 – 2021.....	II-8
Tabel 3.	Luas Kecamatan dan Jumlah Desa/Kelurahan di Kabupaten Lampung Selatan.....	II-10
Tabel 4.	Jumlah Penduduk Kabupaten Lampung Selatan Tahun 2021 .....	II-11
Tabel 5.	Jumlah Penduduk Kabupaten Lampung Selatan menurut Jenis Kelamin dan Kelompok Usia Tahun 2021.....	II-12
Tabel 6.	PDRB ADHB dan ADHK (Juta Rupiah) Kabupaten Lampung Selatan Tahun 2017–2021.....	II-32
Tabel 7.	Nilai dan Kontribusi Sektor dalam PDRB Tahun 2017-2021 Atas Dasar Harga Konstan (ADHK) Kabupaten Lampung Selatan (dalam Miliar) .....	II-33
Tabel 8.	PDRB ADHB dan ADHK (Juta Rupiah) Kabupaten Lampung Selatan Tahun 2017–2021 menurut Jenis Pengeluaran .....	II-34
Tabel 9.	Laju Pertumbuhan Ekonomi Kabupaten Lampung Selatan, Provinsi Lampung dan Nasional Tahun 2017–2021 .....	II-35
Tabel 10.	Laju Inflasi di Kalianda Tahun 2017-2021 .....	II-37
Tabel 11.	PDRB per Kapita Kabupaten Lampung Selatan Tahun 2017-2021 (Rupiah/jiwa).....	II-38
Tabel 12.	Indeks GINI Kabupaten Lampung Selatan Tahun 2017-2021 .....	II-39
Tabel 13.	Indikator Kemiskinan Kabupaten Lampung Selatan Tahun 2017-2021 .....	II-42
Tabel 14.	Komponen Pembentuk Indeks Pembangunan Manusia Kabupaten Lampung Selatan Tahun 2019-2021 .....	II-44
Tabel 15.	Persentase Penduduk Berumur 15 Tahun ke Atas yang Melek Huruf Menurut Kelompok Umur .....	II-45
Tabel 16.	Angka Usia Harapan Hidup.....	II-47
Tabel 17.	Rasio Penduduk Bekerja Tahun 2017-2021.....	II-50
Tabel 18.	Indeks Kepuasan Masyarakat terhadap Pelayanan Kinerja Pemerintah Kabupaten Lampung Selatan ..	II-52

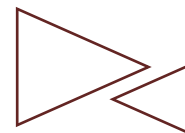




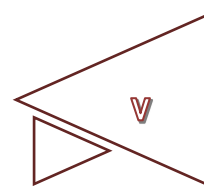



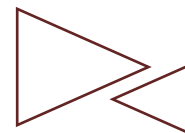
Tabel 19.	Pola Pangan Harapan Konsumsi dan Pola Pangan Ketersediaan Tahun 2017-2021 .....	II-54
Tabel 20.	Penguatan Cadangan Pangan dan Penanganan Daerah Rawan Pangan Tahun 2017-2021 .....	II-56
Tabel 21.	Perkembangan Angka Partisipasi Kasar (APK) menurut Jenjang Pendidikan di Kabupaten Lampung Selatan Tahun 2017-2021 .....	II-61
Tabel 22.	Perkembangan Angka Partisipasi Murni (APM) menurut Jenjang Pendidikan di Kabupaten Lampung Selatan Tahun 2017-2021.....	II-62
Tabel 23.	Jumlah Peserta Pendidikan Kesetaraan di Kabupaten Lampung Selatan Tahun 2017-2021..	II-63
Tabel 24.	Angka Kelulusan SD/MI dan SMP/MTs di Kabupaten Lampung Selatan Tahun 2017-2021..	II-64
Tabel 25.	Rasio Murid-Guru SD dan SMP di Kabupaten Lampung Selatan Tahun Ajaran 2021/2022.....	II-64
Tabel 26.	Sarana Kesehatan di Kabupaten Lampung Selatan Tahun 2017-2021 .....	II-69
Tabel 27.	Sumber Daya Manusia Kesehatan Kabupaten Lampung Selatan Tahun 2017-2021.....	II-70
Tabel 28.	Jumlah Penderita Penyakit Menular Tahun 2017-2021 .....	II-71
Tabel 29.	Desa Lokus <i>Stunting</i> Kabupaten Lampung Selatan Tahun 2020-2022 .....	II-72
Tabel 30.	Data Covid-19 Kabupaten Lampung Selatan per Bulan.....	II-74
Tabel 31.	Kawasan Permukiman Kumuh di Kabupaten Lampung Selatan.....	II-82
Tabel 32.	Kepemilikan Jaminan Sosial dan Jaminan Kesehatan Penduduk Lampung Selatan Tahun 2017-2021 .....	II-87
Tabel 33.	Indeks Pemberdayaan Gender (IDG) .....	II-89
Tabel 34.	Indeks Pembangunan Gender (IPG).....	II-90
Tabel 35.	Ketersediaan Energi dan Protein Per Kapita Tahun 2016-2020 .....	II-92
Tabel 36.	Indeks Kualitas Lingkungan Hidup Tahun 2017-2021 .....	II-94
Tabel 37.	Data Kepemilikan Dokumen Kependudukan di Kabupaten Lampung Selatan Tahun 2017-2021..	II-94
Tabel 38.	Dana Desa dan Alokasi Dana Desa di Kabupaten Lampung Selatan Tahun 2018-2022.....	II-95



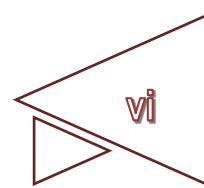



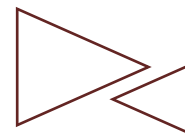
Tabel 39.	Sarana Pelabuhan Laut, Sungai dan Danau Kabupaten Lampung Selatan Tahun 2021 .....	II-98
Tabel 40.	Koperasi Aktif Tahun 2017-2021 .....	II-100
Tabel 41.	Jumlah Investor PMDN dan PMA Tahun 2017-2021 .....	II-102
Tabel 42.	Jumlah Nilai Investasi PMDN dan PMA Tahun 2017-2021 .....	II-102
Tabel 43.	Indikator Kepemudaan di Kabupaten Lampung Selatan Tahun 2017-2020 .....	II-103
Tabel 44.	Sarana Olahraga di Kabupaten Lampung Selatan..	II-103
Tabel 45.	Data Sanggar Kelompok Seni di Kabupaten Lampung Selatan Tahun 2021 .....	II-103
Tabel 46.	Produksi Perikanan Tangkap, Budidaya dan Benih Udang/Ikan Tahun 2017-2021 .....	II-106
Tabel 47.	Data Kelompok Sadar Wisata (Pokdarwis) di Kabupaten Lampung Selatan Tahun 2021 .....	II-107
Tabel 48.	Kunjungan Wisatawan Tahun 2017-2021 .....	II-108
Tabel 49.	Data Objek Wisata Kabupaten Lampung Selatan yang Perlu Revitalisasi .....	II-109
Tabel 50.	Volume Produksi Tanaman Pangan, Hortikultura dan Perkebunan Tahun 2018-2021 .....	II-110
Tabel 51.	Kinerja Sektor Peternakan Tahun 2017-2021 .....	II-113
Tabel 52.	Rata-Rata Pengeluaran per Kapita Tahun 2017-2021 .....	II-114
Tabel 53.	Nilai Tukar Petani Tahun 2017-2021 .....	II-115
Tabel 54.	Jumlah Tindak Pidana dan Penyelesaian Tindak Pidana Menurut Tingkat Kepolisian di Kabupaten Lampung Selatan .....	II-117
Tabel 55.	Rasio Ketergantungan Tahun 2017-2021 .....	II-118
Tabel 56.	Jumlah Investor Penanaman Modal Dalam Negeri (PMDN) dan Penanaman Modal Asing (PMA) Tahun 2016-2020 .....	II-119
Tabel 57.	Pencapaian Kinerja Pelayanan Pendidikan Kabupaten Lampung Selatan Tahun 2017-2021 ..	II-121
Tabel 58.	Pencapaian Kinerja Pelayanan Kesehatan Kabupaten Lampung Selatan Tahun 2017-2021 ..	II-121
Tabel 59.	Pencapaian Kinerja Pelayanan Pekerjaan Umum dan Penataan Ruang Kabupaten Lampung Selatan Tahun 2017-2021 .....	II-123






Tabel 60.	Baseline Data Perumahan Terdampak Bencana Tahun 2021 .....	II-124
Tabel 61.	Pencapaian Kinerja Pelayanan Perumahan Rakyat Kabupaten Lampung Selatan Tahun 2019-2021 .....	II-125
Tabel 62.	Pencapaian Kinerja Pelayanan Ketentraman, Ketertiban Umum, dan Perlindungan Masyarakat Kabupaten Lampung Selatan Tahun 2019-2021 .....	II-126
Tabel 63.	Realisasi Standar Pelayanan Minimal Bidang Sosial Tahun 2020-2021 .....	II-127
Tabel 64.	Pencapaian Indikator SDGs Kabupaten Lampung Selatan 2019-2021 .....	II-128
Tabel 65.	Pencapaian Indikator Sasaran .....	II-134
Tabel 66.	Persentase Kategori Pencapaian Indikator Sasaran .....	II-134
Tabel 67.	Capaian Indikator Kinerja Utama Tahun 2021 Pemerintah Kabupaten Lampung Selatan .....	II-135
Tabel 68.	Analisis Pencapaian Sasaran Strategis pada Misi 1 RPJMD Kabupaten Lampung Selatan Tahun 2016-2021 .....	II-136
Tabel 69.	Analisis Pencapaian Sasaran Strategis pada Misi 2 RPJMD Kabupaten Lampung Selatan Tahun 2016-2021 .....	II-137
Tabel 70.	Analisis Pencapaian Sasaran Strategis pada Misi 3 RPJMD Kabupaten Lampung Selatan Tahun 2016-2021 .....	II-139
Tabel 71.	Analisis Pencapaian Sasaran Strategis pada Misi 4 RPJMD Kabupaten Lampung Selatan Tahun 2016-2021 .....	II-140
Tabel 72.	Analisis Pencapaian Sasaran Strategis pada Misi 5 RPJMD Kabupaten Lampung Selatan Tahun 2016-2021 .....	II-141
Tabel 73.	Sasaran Ekonomi Makro Nasional Tahun 2022 ...	III-3
Tabel 74.	Realisasi Pendapatan Daerah Kabupaten Lampung Selatan Tahun 2018-2020 .....	III-18
Tabel 75.	Realisasi, Target dan Proyeksi Pendapatan Daerah Kabupaten Lampung Selatan Tahun 2021-2023 .....	III-19
Tabel 76.	Target Pendapatan Asli Daerah Kabupaten Lampung Selatan Tahun 2023 .....	III-19

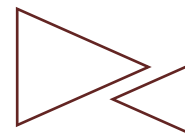




Tabel 77.	Realisasi, Target dan Proyeksi Belanja Daerah Kabupaten Lampung Selatan Tahun 2018-2023..	III-23
Tabel 78.	Rincian Belanja Hibah Perangkat Daerah Tahun 2023 .....	III-24
Tabel 79.	Realisasi, Target dan Proyeksi Pembiayaan Kabupaten Lampung Selatan Tahun 2018-2023..	III-31
Tabel 80.	Sasaran Makro Pembangunan Nasional Tahun 2023 .....	IV-3
Tabel 81.	Sasaran Makro Pembangunan Pemerintah Provinsi Lampung Tahun 2023 .....	IV-4
Tabel 82.	Target Indikator Ekonomi Makro Kabupaten Lampung Selatan Tahun 2023.....	IV-5
Tabel 83.	Misi, Tujuan dan Sasaran Pembangunan Tahun 2023 .....	IV-6
Tabel 84.	Prioritas Pembangunan Daerah Tahun 2023 .....	IV-11
Tabel 85.	Sinkronisasi Program Prioritas Nasional, Provinsi Lampung dan Kabupaten Lampung Selatan Tahun 2023 .....	IV-12
Tabel 86.	Sinkronisasi Program Pembangunan Daerah Kabupaten Lampung Selatan dengan Prioritas Kabupaten Lampung Selatan, Prioritas Provinsi Lampung, dan Prioritas Nasional Tahun 2023 .....	IV-42
Tabel 87.	Pokok Pikiran DPRD untuk Tahun Perencanaan 2023 .....	IV-68
Tabel 88.	Pagu Indikatif Perangkat Daerah Tahun 2023 .....	V-5
Tabel 89.	Penetapan Indikator Kinerja Utama Pemerintah Daerah Kabupaten Lampung Selatan Tahun 2023 .....	VI-1
Tabel 90.	Penetapan Indikator Kinerja Daerah Rencana Kerja Pemerintah Daerah (RKPD) Kabupaten Lampung Selatan Tahun 2023.....	VI-3
Tabel 91.	Inovasi Pemerintah Daerah Kabupaten Lampung Selatan Tahun 2022 .....	VI-13
Tabel 92.	Kerangka Kerja Logis .....	VI-20




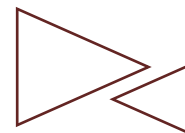




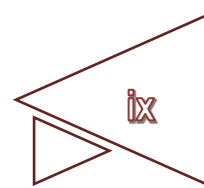

## DAFTAR GAMBAR

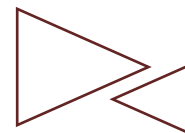
Gambar 1.	Bagan Alir Tahapan Tatacara Penyusunan RKPD .....	I-2
Gambar 2.	Hubungan Dokumen Perencanaan dan Penganggaran .....	I-7
Gambar 3.	Kedudukan RKPD Kabupaten Lampung Selatan di antara Dokumen Perencanaan Lainnya.....	I-8
Gambar 4.	Peta Administrasi Kabupaten Lampung Selatan.....	II-2
Gambar 5.	Peta Topografi Kabupaten Lampung Selatan ....	II-3
Gambar 6.	Peta Curah Hujan Kabupaten Lampung Selatan.....	II-4
Gambar 7.	Peta Hidrogeologi Kabupaten Lampung Selatan.....	II-5
Gambar 8.	Peta Iklim Kabupaten Lampung Selatan .....	II-6
Gambar 9.	Peta Rawan Bencana Kabupaten Lampung Selatan.....	II-8
Gambar 10.	Peta Tutupan Lahan Kabupaten Lampung Selatan.....	II-9
Gambar 11.	Peta Kawasan Pertanian Kabupaten Lampung Selatan.....	II-9
Gambar 12.	Peta Kawasan Peruntukan Industri Kabupaten Lampung Selatan .....	II-10
Gambar 13.	Jumlah Penduduk Menurut Kelompok Umur dan Jenis Kelamin di Kabupaten Lampung Selatan Tahun 2021 .....	II-13
Gambar 14.	Peta Kepadatan Penduduk Kabupaten Lampung Selatan Tahun 2021 .....	II-14
Gambar 15.	Peta Kawasan dan Rencana Pola Ruang Kabupaten Lampung Selatan .....	II-15
Gambar 16.	Rencana Pentahapan Pengembangan Bandar Udara Radin Inten II .....	II-16
Gambar 17.	Rencana Pengembangan <i>Sport Center</i> dan <i>Exhibition Center</i> .....	II-17
Gambar 18.	Rencana Pembangunan <i>Shortcut</i> Tegineneng-Tarahan dan Jalur Bandar Lampung-Bakauheni .....	II-18



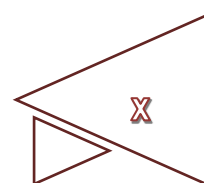



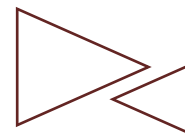
Gambar 19. Rencana Pembangunan <i>Double Track</i> (Ruas Batas Sumatera Selatan-Giham dan Kotabumi-Tarahan) .....	II-19
Gambar 20. Peta Kawasan Peruntukan Industri Kabupaten Lampung Selatan .....	II-22
Gambar 21. Rencana Pengembangan Kawasan Agrowisata Way Handak .....	II-24
Gambar 22. Indeks Williamson Kabupaten Lampung Selatan Tahun 2017-2021 .....	II-40
Gambar 23. Garis Kemiskinan Kabupaten Lampung Selatan Tahun 2017-2021 .....	II-40
Gambar 24. Jumlah Penduduk Miskin Kabupaten Lampung Selatan Tahun 2017-2021 .....	II-41
Gambar 25. Perbandingan Persentase Penduduk Miskin Provinsi Lampung Tahun 2021 .....	II-41
Gambar 26. Peta Persebaran Keluarga Pra Sejahtera Kabupaten Lampung Selatan Tahun 2021 .....	II-42
Gambar 27. Indeks Pembangunan Manusia (IPM) Kabupaten Lampung Selatan, Provinsi Lampung dan Nasional Tahun 2017-2021 .....	II-43
Gambar 28. Rata-Rata Lama Sekolah dan Harapan Lama Sekolah Kabupaten Lampung Selatan Tahun 2017-2021 .....	II-47
Gambar 29. Persentase Balita Gizi Kurang Tahun 2017-2021 .	II-48
Gambar 30. Tingkat Partisipasi Angkatan Kerja Tahun 2017-2021 .....	II-49
Gambar 31. Tingkat Pengangguran Terbuka Kabupaten Lampung Selatan Tahun 2017-2021 .....	II-50
Gambar 32. Rasio Kesempatan Kerja Tahun 2017-2021 .....	II-51
Gambar 33. Rasio Pendapatan Asli Daerah Tahun 2017-2021.	II-53
Gambar 34. Peta Ketahanan Pangan dan Kerentanan Pangan Kabupaten Lampung Selatan.....	II-57
Gambar 35. Angka Partisipasi Sekolah Tahun 2017-2021...	II-60
Gambar 36. Angka Kematian Bayi (AKB) Tahun 2017-2021	II-66
Gambar 37. Angka Kematian Ibu (AKI) Tahun 2017-2021 ...	II-68
Gambar 38. Rasio Sumber Daya Manusia Kesehatan Kabupaten Lampung Selatan Tahun 2021 .....	II-71
Gambar 39. Proporsi Panjang Jaringan Jalan dalam Kondisi Baik Tahun 2017-2021 .....	II-75



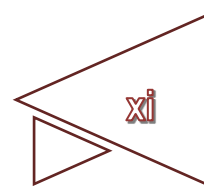



Gambar 40.	Persentase Jalan Kabupaten dalam Kondisi Baik (> 40 km/jam) Tahun 2017-2021 .....	II-75
Gambar 41.	Rasio Panjang Jalan terhadap Jumlah Penduduk Tahun 2017-2021 .....	II-76
Gambar 42.	Persentase Irigasi dalam Kondisi Baik Tahun 2017-2021 .....	II-77
Gambar 43.	Persentase Rumah Tinggal Bersanitasi Layak Tahun 2017-2021 .....	II-77
Gambar 44.	Persentase Areal Kawasan Kumuh Tahun 2017-2021 .....	II-78
Gambar 45.	Persentase Rumah Tangga Memiliki Akses Air Minum Layak Tahun 2017-2021 .....	II-79
Gambar 46.	Penanganan Rumah Tidak Layak Huni Kabupaten Lampung Selatan 2019-2021 .....	II-80
Gambar 47.	Peta Layanan Persampahan Kabupaten Lampung Selatan Tahun 2022 .....	II-81
Gambar 48.	Persentase Lingkungan Permukiman Kumuh Tahun 2017-2021 .....	II-82
Gambar 49.	Persentase Rumah Tangga yang Memiliki Akses Sanitasi Layak Tahun 2017-2021 .....	II-83
Gambar 50.	Peta Layanan Air Limbah Kabupaten Lampung Selatan Tahun 2021.....	II-84
Gambar 51.	Tingkat Penyelesaian Pelanggaran K3 .....	II-85
Gambar 52.	Cakupan Pelayanan Bencana Kebakaran Tahun 2017-2021 .....	II-85
Gambar 53.	Persentase Penegakan Perda Tahun 2017-2021 .....	II-86
Gambar 54.	Persentase Penyandang Masalah Sosial yang Memperoleh Bantuan Sosial Tahun 2017-2021..	II-86
Gambar 55.	Jumlah Pencari Kerja yang Terdaftar dan Ditempatkan Tahun 2017-2021 .....	II-88
Gambar 56.	Kasus yang Diselesaikan dengan Perjanjian Bersama Tahun 2017-2021.....	II-88
Gambar 57.	Partisipasi Perempuan di Lembaga Pemerintah dan Swasta Tahun 2017-2021.....	II-90
Gambar 58.	Cakupan Perempuan dan Anak Korban Kekerasan yang Mendapatkan Layanan Kesehatan Tahun 2017-2021 .....	II-91
Gambar 59.	Persentase Posyandu Aktif Tahun 2017-2021....	II-96
Gambar 60.	Laju Pertumbuhan Penduduk Tahun 2017-2021 .....	II-97

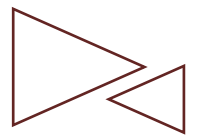




Gambar 61.	<i>Total Fertility Rate (TFR) Tahun 2017-2021</i> .....	II-97
Gambar 62.	Cakupan Pengembangan dan Pemberdayaan Kelompok Informasi Masyarakat di Tingkat Kecamatan Tahun 2017-2021 .....	II-100
Gambar 63.	Usaha Mikro, Kecil dan Menengah dan Modernisasi Koperasi Tahun 2017-2021 .....	II-101
Gambar 64.	Nilai Budaya Literasi Tahun 2017-2021 .....	II-105
Gambar 65.	Peta Luas Sawah Irigasi Kabupaten Lampung Selatan Tahun 2021 .....	II-111
Gambar 66.	Peta Luas Sawah Non Irigasi Kabupaten Lampung Selatan Tahun 2021 .....	II-111
Gambar 67.	Peta Luas Lahan Tegal/Kebun Kabupaten Lampung Selatan Tahun 2021 .....	II-112
Gambar 68.	<i>Forecast</i> Pertumbuhan Ekonomi Kabupaten Lampung Selatan Tahun 2023 .....	III-8
Gambar 69.	<i>Forecast</i> PDRB ADHB Kabupaten Lampung Selatan Tahun 2023 .....	III-9
Gambar 70.	<i>Forecast</i> Inflasi Kabupaten Lampung Selatan Tahun 2023 .....	III-10
Gambar 71.	<i>Forecast</i> PDRB ADHB Per Kapita Kabupaten Lampung Selatan Tahun 2023 .....	III-11
Gambar 72.	<i>Forecast</i> Tingkat Kemiskinan Kabupaten Lampung Selatan Tahun 2023 .....	III-12
Gambar 73.	<i>Forecast</i> Indeks Pembangunan Manusia Kabupaten Lampung Selatan Tahun 2023 .....	III-13
Gambar 74.	<i>Forecast</i> Tingkat Pengangguran Terbuka Kabupaten Lampung Selatan Tahun 2023 .....	III-14
Gambar 75.	<i>Forecast</i> Indeks GINI Kabupaten Lampung Selatan Tahun 2023 .....	III-15
Gambar 76.	Sinkronisasi Rancangan Tema Pembangunan Nasional, Provinsi Lampung dan Kabupaten Lampung Selatan Tahun 2023 .....	IV-10
Gambar 77.	Sinkronisasi Prioritas Pembangunan Nasional, Provinsi Lampung dan Kabupaten Lampung Selatan Tahun 2023 .....	IV-10
Gambar 78.	<i>Roadmap</i> Pengembangan Kelapa Puan Kalianda .....	VI-15
Gambar 79.	Dokumentasi Kegiatan Pengembangan Kelapa Puan Kalianda .....	VI-19







## **BAB I. PENDAHULUAN**

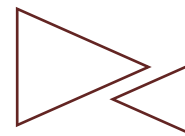
### **1.1. Latar Belakang**

Rencana Kerja Pemerintah Daerah (RKPD) adalah dokumen perencanaan pembangunan tahunan yang disusun untuk menjamin keterkaitan dan konsistensi antara perencanaan, penganggaran, pelaksanaan dan pengawasan serta merupakan bagian yang tidak terpisahkan dalam tahapan penyusunan Rancangan Anggaran Pendapatan dan Belanja Daerah (RAPBD), yakni sebagai pedoman dalam penyusunan Kebijakan Umum Anggaran (KUA) dan Prioritas dan Plafon Anggaran Sementara (PPAS). Dokumen ini memuat rancangan kerangka ekonomi daerah, prioritas pembangunan daerah, rencana kerja, dan pendanaannya baik yang dilaksanakan langsung oleh pemerintah maupun yang ditempuh dengan mendorong partisipasi masyarakat.

Mengingat RKPD merupakan satu kesatuan dalam sistem perencanaan pembangunan nasional, maka RKPD Kabupaten Lampung Selatan Tahun 2023 merujuk pada dokumen-dokumen perencanaan yang sudah ada yaitu RPJP Nasional Tahun 2005-2025, RPJM Nasional Tahun 2020-2024, RKP Tahun 2023, RPJPD Provinsi Lampung Tahun 2005-2025, RPJMD Provinsi Lampung Tahun 2019-2024, RKPD Provinsi Lampung Tahun 2023, RPJPD Kabupaten Lampung Selatan Tahun 2005-2025, dan Rancangan RPJMD Kabupaten Lampung Selatan Tahun 2021-2026, terutama dilihat dari keterkaitan prioritas pembangunan, kebijakan dan arah pembangunan yang akan dilaksanakan Tahun 2023.

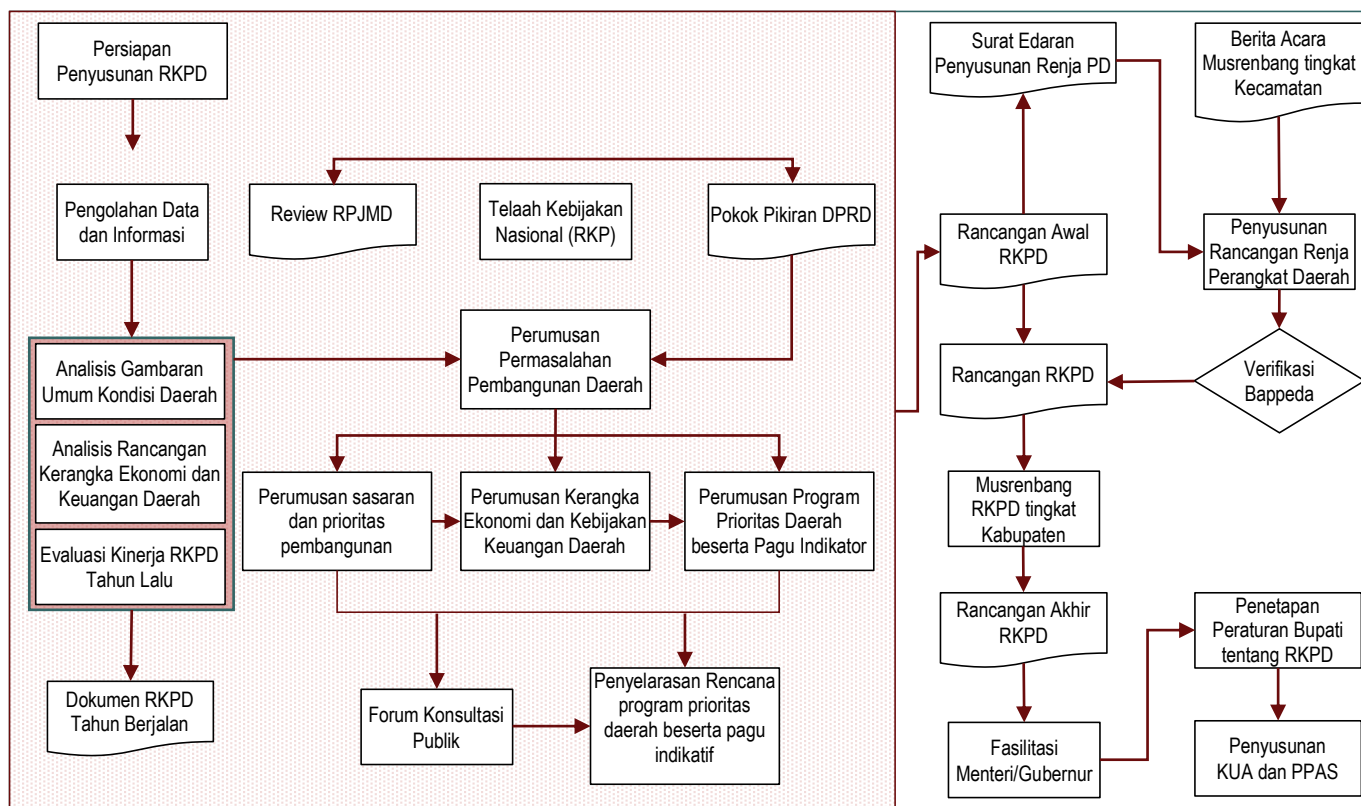
Penyusunan RKPD Tahun 2023 merupakan pelaksanaan tahun ketujuhbelas dari RPJPD Tahun 2005-2025 dan tahun kedua dari RPJMD Tahun 2021-2026. RKPD merupakan pedoman bagi Perangkat Daerah untuk menyempurnakan Rencana Kerja Perangkat Daerah (Renja PD) dan menyusun Rencana Kerja Anggaran Perangkat Daerah (RKA PD) Tahun 2023.



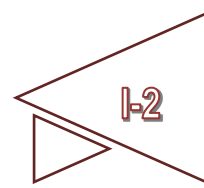



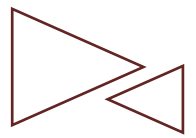
Penyusunan RKPD dilaksanakan melalui tahapan penyusunan rancangan awal RKPD, rancangan RKPD, rancangan akhir RKPD dan penetapan RKPD dengan menggunakan pendekatan teknokratik, politis, partisipatif, *bottom-up* dan *top-down*. Pendekatan teknokratik dilakukan dengan menggunakan metode dan kerangka berfikir ilmiah oleh lembaga atau perangkat daerah yang secara fungsional bertugas untuk menyusun perencanaan pendapatan, perencanaan belanja dan perencanaan pembiayaan, Pendekatan politis dilaksanakan dengan memperhatikan pokok pokok pikiran yang berasal dari DPRD. Pendekatan partisipatif dilakukan dengan mengikutsertakan seluruh pemangku kepentingan pembangunan antara lain melalui mekanisme Musyawarah Perencanaan Pembangunan (Musrenbang). Proses *bottom-up* dilakukan secara berjenjang mulai dari Desa, Kecamatan, Kabupaten, Provinsi dan Nasional, sedangkan *top down* menekankan bahwa tema, arah kebijakan dan prioritas pembangunan daerah mengacu pada tema, arah kebijakan dan prioritas pembangunan nasional dan provinsi.

Gambar 1. Bagan Alir Tahapan Tatacara Penyusunan RKPD



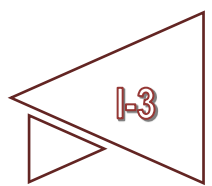
Sumber : Peraturan Menteri Dalam Negeri Nomor 86 Tahun 2017

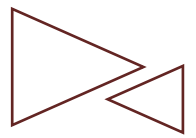




## 1.2. Dasar Hukum Penyusunan

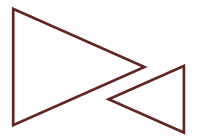
1. Undang-Undang Nomor 17 Tahun 2003 tentang Keuangan Negara;
2. Undang-Undang Nomor 25 Tahun 2004 tentang Sistem Perencanaan Pembangunan Nasional;
3. Undang-Undang Nomor 17 Tahun 2007 tentang Rencana Pembangunan Jangka Panjang Nasional Tahun 2005-2025;
4. Undang-Undang Nomor 26 Tahun 2007 tentang Penataan Ruang;
5. Undang-Undang Nomor 25 Tahun 2009 tentang Pelayanan Publik;
6. Undang-Undang Nomor 18 Tahun 2012 tentang Pangan;
7. Undang-Undang Nomor 6 Tahun 2014 tentang Desa;
8. Undang-Undang Nomor 23 Tahun 2014 tentang Pemerintahan Daerah, sebagaimana telah diubah beberapa kali terakhir dengan Undang-Undang Nomor 11 Tahun 2020;
9. Undang-Undang Nomor 1 Tahun 2022 tentang Hubungan Keuangan Antara Pemerintah Pusat dan Pemerintahan Daerah;
10. Undang-Undang Nomor 13 Tahun 2022 tentang Perubahan Kedua atas Undang-Undang Nomor 12 Tahun 2011 tentang Pembentukan Peraturan Perundang-Undangan;
11. Peraturan Pemerintah Nomor 8 Tahun 2008 tentang Tahapan, Tata Cara Penyusunan, Pengendalian dan Evaluasi Pelaksanaan Rencana Pembangunan Daerah;
12. Peraturan Pemerintah Nomor 2 Tahun 2018 tentang Standar Pelayanan Minimal;
13. Peraturan Pemerintah Nomor 12 Tahun 2019 tentang Pengelolaan Keuangan Daerah;
14. Peraturan Pemerintah Nomor 13 Tahun 2019 tentang Laporan dan Evaluasi Penyelenggaraan Pemerintahan Daerah;
15. Peraturan Presiden Nomor 59 Tahun 2017 tentang Pelaksanaan Pencapaian Tujuan Pembangunan Berkelanjutan;
16. Peraturan Presiden Nomor 18 Tahun 2020 tentang Rencana Pembangunan Jangka Menengah Nasional Tahun 2020-2024;





17. Peraturan Presiden Nomor        Tahun 2022 tentang Rencana Kerja Pemerintah Tahun 2023;
18. Peraturan Menteri Dalam Negeri Nomor 86 Tahun 2017 tentang Tata Cara Perencanaan, Pengendalian dan Evaluasi Pembangunan Daerah, Tata Cara Evaluasi Rancangan Peraturan Daerah tentang Rencana Pembangunan Jangka Panjang Daerah dan Rencana Pembangunan Jangka Menengah Daerah, serta Tata Cara Perubahan Rencana Pembangunan Jangka Panjang Daerah, Rencana Pembangunan Jangka Menengah Daerah, dan Rencana Kerja Pemerintah Daerah;
19. Peraturan        Menteri        Pertanian        Nomor 11/PERMENTAN/KN.130/4/2018 tentang Penetapan Jumlah Cadangan Beras Pemerintah Daerah;
20. Peraturan Menteri Sosial Nomor 9 Tahun 2018 tentang Standar Teknis Pelayanan Dasar pada Standar Pelayanan Minimal Bidang Sosial di Daerah Provinsi dan Kabupaten/Kota;
21. Peraturan Menteri Dalam Negeri Nomor 120 Tahun 2018 tentang Pembentukan Produk Hukum Daerah;
22. Peraturan Menteri Pendidikan dan Kebudayaan Nomor 32 Tahun 2018 tentang Standar Teknis Pelayanan Minimal Pendidikan;
23. Peraturan Menteri Pekerjaan Umum dan Perumahan Rakyat Nomor 29/PRT/M/2018 tentang Standar Teknis Standar Pelayanan Minimal Pekerjaan Umum dan Perumahan Rakyat;
24. Peraturan Menteri Dalam Negeri Nomor 121 Tahun 2018 tentang Standar Teknis Mutu Pelayanan Dasar Sub Urusan Ketenteraman dan Ketertiban Umum di Provinsi dan Kabupaten/Kota;
25. Peraturan Menteri Kesehatan Nomor 4 Tahun 2019 tentang Standar Teknis Pemenuhan Mutu Pelayanan Dasar pada Standar Pelayanan Minimal Bidang Kesehatan;
26. Peraturan Menteri Dalam Negeri Nomor 70 Tahun 2019 tentang Sistem Informasi Pemerintahan Daerah;





27. Peraturan Menteri Dalam Negeri Nomor 90 Tahun 2019 tentang Pedoman Klasifikasi, Kodefikasi, dan Nomenklatur Perencanaan Pembangunan dan Keuangan Daerah;
28. Peraturan Menteri Dalam Negeri Nomor 18 Tahun 2020 tentang Peraturan Pelaksanaan Peraturan Pemerintah Nomor 13 Tahun 2019 tentang Laporan dan Evaluasi Penyelenggaraan Pemerintahan Daerah;
29. Peraturan Menteri Dalam Negeri Nomor 77 Tahun 2020 tentang Pedoman Teknis Pengelolaan Keuangan Daerah;
30. Peraturan Menteri Dalam Negeri Nomor 59 Tahun 2021 tentang Penerapan Standar Pelayanan Minimal;
31. Peraturan Menteri Dalam Negeri Nomor 81 Tahun 2022 tentang Pedoman Penyusunan Rencana Kerja Pemerintah Daerah Tahun 2023;
32. Surat Keputusan Menteri Dalam Negeri Nomor 050-5889 Tahun 2021 tentang Hasil Verifikasi, Validasi dan Inventarisasi Pemutakhiran Klasifikasi, Kodefikasi dan Nomenklatur Perencanaan Pembangunan dan Keuangan Daerah;
33. Peraturan Daerah Provinsi Lampung Nomor 13 Tahun 2019 tentang Rencana Pembangunan Jangka Menengah Daerah Tahun 2019-2024;
34. Peraturan Daerah Provinsi Lampung Nomor 12 Tahun 2021 tentang Perubahan Rencana Pembangunan Jangka Menengah Daerah Provinsi Lampung Tahun 2019-2024;
35. Peraturan Gubernur Lampung Nomor 19 Tahun 2022 tentang Rencana Kerja Pemerintah Daerah Tahun 2023;
36. Peraturan Daerah Kabupaten Lampung Selatan Nomor 15 Tahun 2012 tentang Rencana Tata Ruang Wilayah Kabupaten Lampung Selatan Tahun 2011-2031;
37. Peraturan Daerah Kabupaten Lampung Selatan Nomor 4 Tahun 2013 tentang Rencana Pembangunan Jangka Panjang Daerah (RPJPD) Kabupaten Lampung Selatan Tahun 2005-2025;
38. Peraturan Daerah Kabupaten Lampung Selatan Nomor 7 Tahun 2016 tentang Pembentukan dan Susunan Perangkat Daerah;





39. Peraturan Daerah Kabupaten Lampung Selatan Nomor 4 Tahun 2021 tentang Rencana Pembangunan Jangka Menengah Tahun 2021-2026;
40. Peraturan Bupati Lampung Selatan Nomor 36 Tahun 2016 tentang Kedudukan, Tugas dan Fungsi, Susunan Organisasi, Serta Tata Kerja Perangkat Daerah Kabupaten Lampung Selatan sebagaimana telah diubah terakhir dengan Peraturan Bupati Lampung Selatan Nomor 43 Tahun 2020 tentang Perubahan Kelima Atas Peraturan Bupati Lampung Selatan Nomor 36 Tahun 2016 tentang Kedudukan, Tugas dan Fungsi, Susunan Organisasi, Serta Tata Kerja Perangkat Daerah Kabupaten Lampung Selatan.

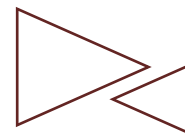
### **1.3. Hubungan antar Dokumen**

Berdasarkan pada Undang-Undang Nomor 25 Tahun 2004, tentang Sistem Perencanaan Pembangunan Nasional, Rencana Pembangunan Jangka Menengah Daerah (RPJMD) berangkat dan disusun dari sebuah proses penjabaran atas visi, misi dan program Kepala Daerah. RPJMD berperan sebagai acuan dasar dalam menentukan arah kebijakan dan strategi pembangunan daerah yang pada intinya memuat mengenai arah kebijakan keuangan daerah, strategi pembangunan daerah, kebijakan umum, dan program PD, lintas PD dan program kewilayahan disertai dengan rencana-rencana kerja dalam kerangka regulasi dan kerangka pendanaan yang bersifat indikatif.

Sebagai suatu produk perencanaan, RKPD tidak dapat dipisahkan dengan dokumen perencanaan dan penganggaran lainnya. RKPD ini terintegrasi dan merupakan satu kesatuan dengan dokumen perencanaan lainnya baik di tingkat nasional maupun daerah, terutama dengan dokumen perencanaan dan penganggaran yang dikeluarkan oleh pemerintah daerah. Adapun dokumen perencanaan dan penganggaran tersebut meliputi (1) RPJPD, (2) RPJMD, (3) Renstra-PD, (4) RKPD dan (5) Renja-PD. Semua dokumen perencanaan sebagaimana dimaksud di atas, dari sisi waktu mencakup 3 kerangka waktu, yaitu rencana jangka

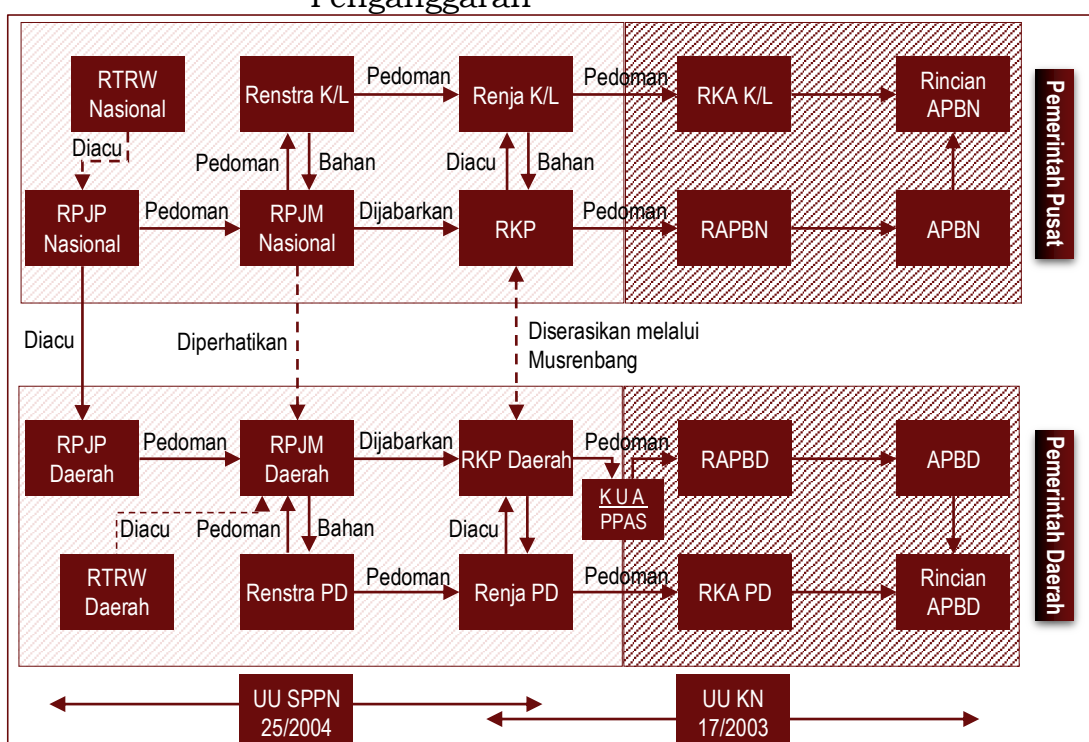






panjang (20 tahun), rencana jangka menengah (5 tahun) dan rencana jangka pendek (1 tahun). Secara substansi, keberadaan RKPD dengan dokumen perencanaan tersebut membentuk keterkaitan yang bersifat hierarkis, yaitu dokumen dengan jangka waktu yang lebih panjang menjadi rujukan bagi dokumen dengan jangka waktu yang lebih pendek.


Gambar 2. Hubungan Dokumen Perencanaan dan Penganggaran

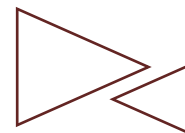


Sumber : Undang-Undang Nomor 17 Tahun 2003 dan Undang-Undang Nomor 25 Tahun 2004

Berdasarkan gambar di atas dapat diketahui bahwa secara rinci hubungan RKPD dengan dokumen perencanaan dan penganggaran lainnya, adalah sebagai berikut:

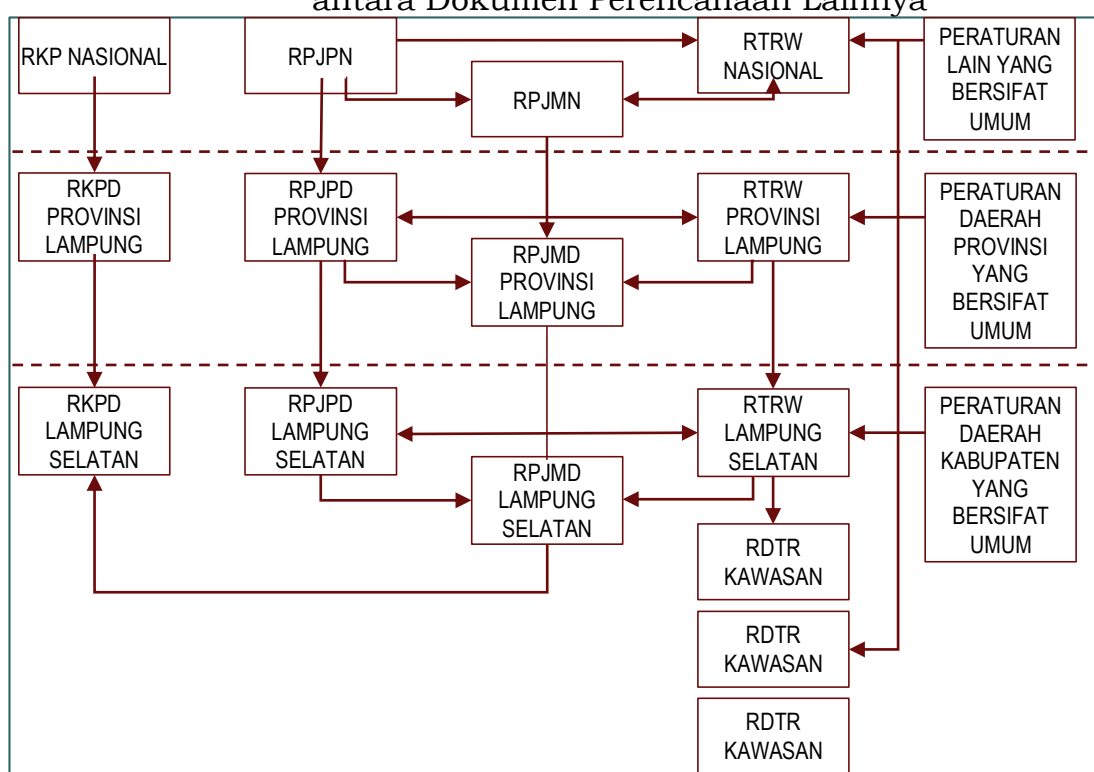
1. RKPD disusun dengan memperhatikan pokok-pokok arah kebijakan dalam RKP Nasional melalui mekanisme Musrenbang;
2. RKPD disusun dengan berpedoman pada RPJM Daerah yang didalamnya memuat visi, misi dan arah pembangunan daerah;
3. RKPD menjadi pedoman bagi penyusunan Renja PD yang disusun sesuai dengan tugas pokok dan fungsi Perangkat Daerah;
4. RKPD nantinya dijabarkan ke dalam RAPBD dengan berpedoman juga kepada Renja Perangkat Daerah.





Memperhatikan hubungan keterkaitan sebagaimana dijelaskan di atas, maka dalam penyusunan RKPD Tahun 2023 harus mengacu dan berpedoman pada dokumen RKP Nasional Tahun 2023, RKPD Pemerintah Provinsi Lampung Tahun 2023, RPJPD Kabupaten Lampung Selatan Tahun 2006-2025, dan Rancangan RPJMD Kabupaten Lampung Selatan Tahun 2021-2026. Selain itu kedudukan RKPD Kabupaten tidak dapat dipisahkan dari dokumen perencanaan tata ruang wilayah.

Gambar 3. Kedudukan RKPD Kabupaten Lampung Selatan di antara Dokumen Perencanaan Lainnya



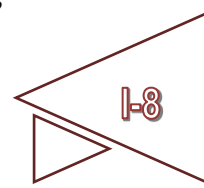

Sumber : Undang-Undang Nomor 25 Tahun 2004

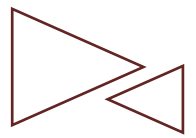
#### 1.4. Maksud dan Tujuan

RKPD Tahun 2023 dimaksudkan untuk memberikan arah pembangunan tahunan Kabupaten Lampung Selatan dan sinergitas program dan kegiatan di daerah, baik yang dilaksanakan oleh Pemerintah Pusat, Pemerintah Provinsi Lampung, dan Kabupaten Lampung Selatan maupun yang dilaksanakan bersama masyarakat.

Adapun tujuan penyusunan RKPD Tahun 2023 adalah sebagai:

- Pedoman bagi Pemerintah Kabupaten Lampung Selatan dalam penyusunan KUA dan PPAS Tahun 2023;
- Kerangka acuan dalam penyusunan RAPBD Tahun 2023;





- c. Pedoman bagi Perangkat Daerah untuk menyusun Renja-PD;
- d. Alat untuk menjamin keterkaitan dan konsistensi antara perencanaan, penganggaran, pelaksanaan dan pengawasan;
- e. Perencanaan pembangunan tahunan dalam mewujudkan program pembangunan Kabupaten Lampung Selatan yang terintegrasi dan berkelanjutan sesuai dengan sasaran dan arah kebijakan pada tahun kedua Rancangan Rencana Pembangunan Jangka Menengah Daerah Kabupaten Lampung Selatan Tahun 2021-2026.

## **1.5. Sistematika Dokumen RKPD**

Sistematika dokumen RKPD Tahun 2023 dengan susunan sebagai berikut:

### **BAB I PENDAHULUAN**

#### **1.1. Latar Belakang;**

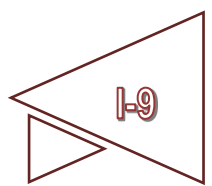

Mengemukakan pengertian ringkas tentang RKPD, proses penyusunan RKPD, kedudukan RKPD tahun rencana dalam periode dokumen RPJMD, keterkaitan antara dokumen RKPD dengan dokumen RPJMD, Renstra Perangkat Daerah, Renja Perangkat Daerah serta tindak lanjutnya dengan proses penyusunan RAPBD.

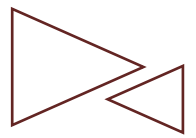
#### **1.2. Dasar Hukum Penyusunan;**

Memberikan uraian ringkas tentang dasar hukum yang digunakan dalam penyusunan RKPD, baik yang berskala nasional, maupun lokal.

#### **1.3. Hubungan antar Dokumen;**

Bagian ini menjelaskan hubungan RKPD dengan dokumen lain yang relevan beserta penjelasannya. Keterhubungan dengan dokumen lain, seperti: RPJMD Prov/Kab/Kota, RKP/program strategis nasional, dan RKPD Provinsi.





#### **1.4. Maksud dan Tujuan;**

Memberikan uraian ringkas tentang tujuan penyusunan dokumen RKPD bagi daerah yang bersangkutan dan sasaran penyusunan dokumen RKPD bagi daerah yang bersangkutan.

#### **1.5. Sistematika Dokumen RKPD;**

Mengemukakan organisasi penyusunan dokumen RKPD terkait dengan pengaturan bab serta garis besar isi setiap bab didalamnya.

## **BAB II GAMBARAN UMUM KONDISI DAERAH**

### **2.1. Kondisi Umum Kondisi Daerah;**

Bagian ini sangat penting untuk menjelaskan dan menyajikan secara logis dasar-dasar analisis, gambaran umum kondisi daerah yang meliputi aspek geografi dan demografi serta indikator kinerja penyelenggaraan pemerintah daerah.

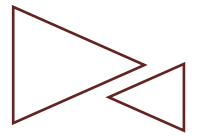
### **2.2. Evaluasi Pelaksanaan Program dan Kegiatan RKPD sampai Tahun Berjalan dan Realisasi RPJMD;**

Mencakup telaahan terhadap hasil evaluasi status dan kedudukan pencapaian kinerja pembangunan daerah, berdasarkan rekapitulasi hasil evaluasi pelaksanaan program dan kegiatan RKPD tahun lalu dan realisasi RPJMD yang bersumber dari telaahan hasil evaluasi pelaksanaan Renja Perangkat Daerah tahun lalu dan realisasi Renstra Perangkat Daerah oleh masing-masing Perangkat Daerah dan/atau dari laporan pertanggungjawaban APBD menurut tahun-tahun yang berkenaan.

### **2.3. Permasalahan Pembangunan Daerah;**

Permasalahan pembangunan daerah berisi uraian rumusan umum permasalahan pembangunan yang berhubungan dengan prioritas pembangunan daerah, dan permasalahan lainnya





yang berhubungan dengan layanan dasar dan tugas fungsi Perangkat Daerah.

### **BAB III KERANGKA EKONOMI DAERAH DAN KEUANGAN DAERAH**

#### **3.1. Arah Kebijakan Ekonomi Daerah;**

Mengemukakan tentang arahan nasional dibidang ekonomi yang bersumber dari dokumen RKP (Nasional), juga kebijakan dibidang ekonomi dalam dokumen RPJMD provinsi/kabupaten/kota.

Arah kebijakan ekonomi daerah ditujukan untuk mengimplementasikan program dan mewujudkan visi dan misi Kepala Daerah, serta permasalahan daerah, sebagai payung untuk perumusan prioritas program dan kegiatan pembangunan yang akan dilaksanakan pada tahun rencana.

#### **3.2. Arah Kebijakan Keuangan Daerah;**

Berisikan uraian mengenai kebijakan yang akan ditempuh oleh Pemerintah Daerah berkaitan dengan pendapatan daerah, pembiayaan daerah dan belanja daerah.

### **BAB IV SASARAN DAN PRIORITAS PEMBANGUNAN DAERAH**

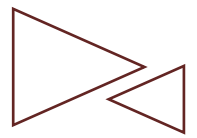
#### **4.1. Tujuan dan Sasaran Pembangunan;**

Menjelaskan tentang hubungan visi/misi dan tujuan/sasaran pembangunan 5 (lima) tahunan yang diambil dari dokumen RPJMD.

#### **4.2. Prioritas dan Sasaran Pembangunan Tahun 2023;**

Suatu prioritas pembangunan daerah tahun (n) pada dasarnya adalah gambaran prioritas pembangunan tahun rencana yang diambil dan dikaitkan dengan program pembangunan daerah (RPJMD) tahun rencana.





#### **4.3. Pokok Pikiran DPRD;**

Gambaran terkait penelaahan pokok pikiran DPRD dalam perencanaan pembangunan daerah;

### **BAB V RENCANA KINERJA DAN PENDANAAN DAERAH**

Mengemukakan secara eksplisit rencana program dan kegiatan prioritas daerah yang disusun berdasarkan evaluasi pembangunan tahunan, kedudukan tahun rencana (RKPD) dan capaian kinerja yang direncanakan dalam RPJMD. Rencana program dan kegiatan prioritas harus mewakili aspirasi dan kepentingan masyarakat.

### **BAB VI KINERJA PENYELENGGARAAN PEMERINTAHAN DAERAH**


#### **6.1. Indikator Kinerja Daerah;**

Penetapan indikator kinerja penyelenggaraan pemerintahan daerah bertujuan untuk memberi panduan dalam pencapaian kinerja tahunan yang ditetapkan menjadi Indikator Kinerja Utama (IKU) maupun Indikator Kinerja Kunci (IKK) pada akhir tahun perencanaan.

#### **6.2. Inovasi Daerah;**

Mencakup inovasi pembangunan yang telah dilakukan oleh Pemerintah Kabupaten Lampung Selatan.

### **BAB VII PENUTUP**



## **BAB II.** **GAMBARAN UMUM KONDISI DAERAH**

### **2.1. Kondisi Umum Kondisi Daerah**

#### **2.1.1. Aspek Geografi dan Demografi**


---

Wilayah Kabupaten Lampung Selatan terletak antara 105°14' sampai dengan 105°45' Bujur Timur dan 5°15' sampai dengan 6° Lintang Selatan, dengan demikian sama seperti daerah lainnya di Indonesia, Kabupaten Lampung Selatan merupakan daerah tropis. Daerah yang terletak paling ujung bagian selatan pulau Sumatera ini memiliki sebuah pelabuhan di kecamatan Bakauheni dan merupakan tempat transit penduduk dari pulau Jawa ke Sumatera dan sebaliknya. Dengan demikian pelabuhan Bakauheni merupakan pintu gerbang pulau Sumatera. Jarak antara pelabuhan Bahauheni (Lampung Selatan) dengan pelabuhan Merak (Provinsi Banten) kurang lebih 29 km dengan waktu tempuh kapal penyeberangan sekitar 2 jam sampai 2,5 jam. Selain memiliki pelabuhan Bakauheni Kabupaten Lampung Selatan juga memiliki bandara Raden Inten II yang terletak di Kecamatan Natar.

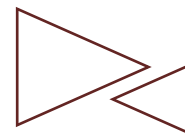
Wilayah Kabupaten Lampung Selatan memiliki batas-batas wilayah sebagai berikut:

- Sebelah Utara : Berbatasan dengan wilayah Kabupaten Lampung Tengah dan Lampung Timur;
- Sebelah Selatan : Berbatasan dengan Selat Sunda;
- Sebelah Barat : Berbatasan dengan wilayah Kabupaten Pesawaran dan Kota Bandar Lampung;
- Sebelah Timur : Berbatasan dengan Laut Jawa.

Kabupaten Lampung Selatan mempunyai daerah daratan kurang lebih adalah 2.109,74 km<sup>2</sup> (berdasarkan Peraturan Daerah Lampung Selatan Nomor 15 Tahun 2012 tentang Rencana Tata Ruang Wilayah Kabupaten Lampung Selatan), dengan Kantor Pusat Pemerintahan

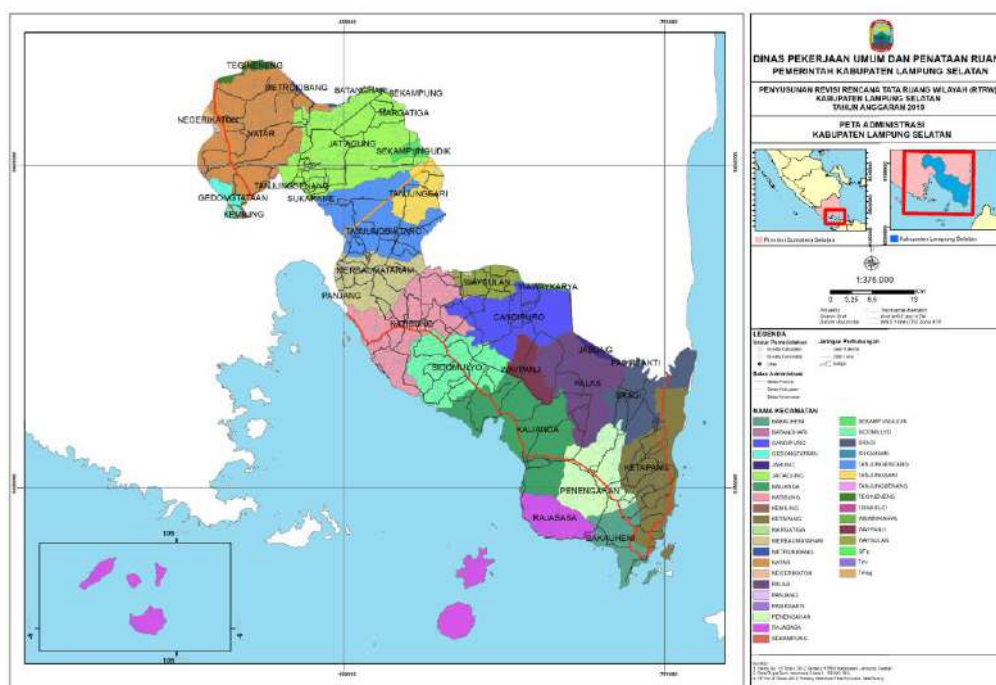






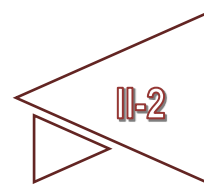

di Kota Kalianda, yang diresmikan menjadi Ibukota Kabupaten Lampung Selatan oleh Menteri Dalam Negeri pada Tanggal 11 Februari 1982. Berdasarkan Undang-Undang Nomor 2 Tahun 1997 tentang pembentukan Kabupaten Tanggamus, yaitu pemekaran dari wilayah Kabupaten Lampung Selatan. Pada Tahun 2006, terjadi pemekaran Kabupaten Pesawaran dari wilayah Kabupaten Lampung Selatan. Kemudian pada Tahun 2008, terjadi pemekaran di Kabupaten Lampung Selatan yaitu, Kecamatan Tanjung Sari, Way Sulan, Way Panji, dan Kecamatan Bakauheni, dengan demikian jumlah Kecamatan di Kabupaten Lampung Selatan secara eksisting berjumlah 17 kecamatan dan selanjutnya terdiri dari desa-desa dan kelurahan sebanyak 256 desa dan 4 kelurahan.

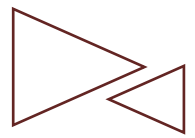
Gambar 4. Peta Administrasi Kabupaten Lampung Selatan



Sumber : Rencana Tata Ruang Wilayah (RTRW) Kab. Lampung Selatan Tahun 2011-2031

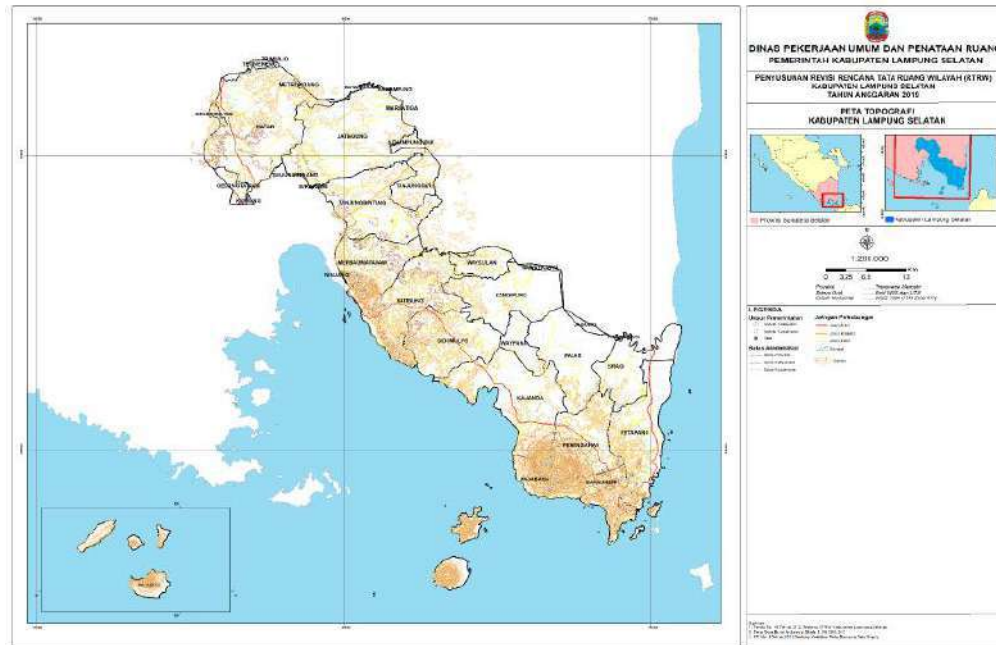
Secara umum, Kabupaten Lampung Selatan merupakan daerah dataran dengan ketinggian dari permukaan laut yang bervariasi. Daerah dataran tertinggi berada di Kecamatan Merbau Mataram dengan ketinggian 102 meter dari permukaan laut (mdpl). Kecamatan Natar dan Kecamatan Katibung sebagai wilayah terbesar berada pada ketinggian masing-masing 85 mdpl dan 100 mdpl. Sedangkan kecamatan dengan dataran terendah yaitu Kecamatan Ketapang dan Kecamatan Bakauheni yang berada di bawah 3 mdpl.





Sementara, Kecamatan Kalianda sebagai ibukota pemerintahan berada pada 33 mdpl. Berdasarkan ketinggian tersebut dapat disimpulkan bahwa Kabupaten Lampung Selatan beriklim panas.

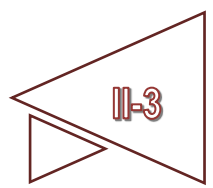
Gambar 5. Peta Topografi Kabupaten Lampung Selatan

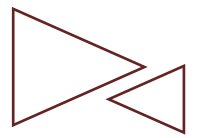


Sumber : Rencana Tata Ruang Wilayah (RTRW) Kab. Lampung Selatan Tahun 2011-2031

Kabupaten Lampung Selatan mempunyai beberapa gunung, yang tertinggi adalah Gunung Rajabasa di Kecamatan Rajabasa, dengan ketinggian 1.280 mdpl, sedangkan sungai-sungai yang melintasi Kabupaten Lampung Selatan antara lain antara lain Way Sekampung, Way Jelai, Way Katibung, Way Pisang dan Way Gatal. Kabupaten Lampung Selatan juga memiliki Kawasan Hutan Suaka/Taman/Lahan suatu kawasan yang cukup luas.

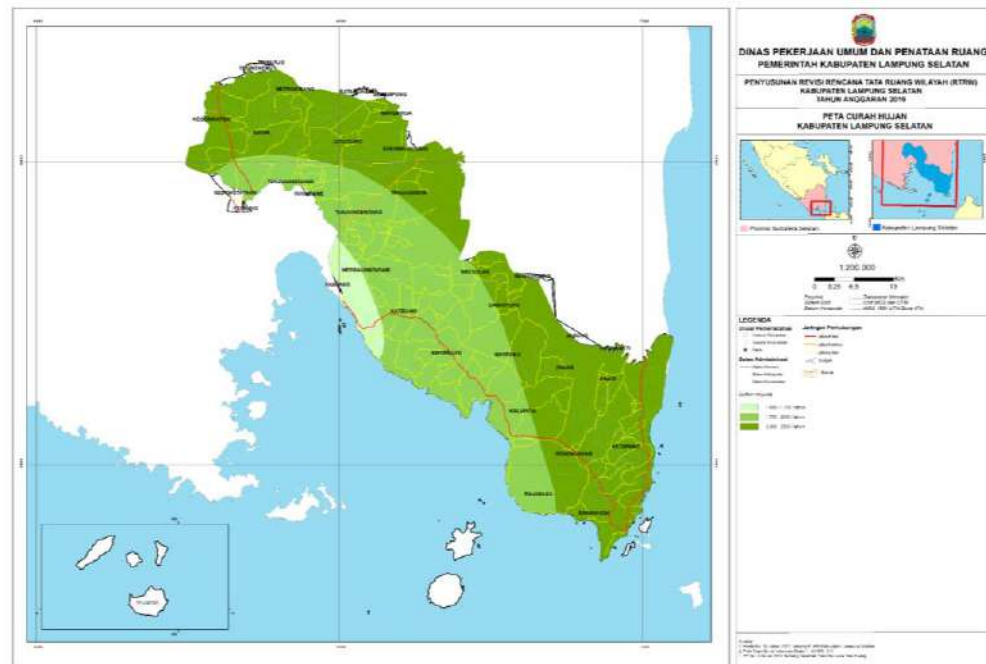
Kondisi Hidrogeologi Kabupaten Lampung Selatan dapat dilihat dari kondisi Cekungan Air Tanah (CAT). Kondisi CAT Kabupaten Lampung Selatan, termasuk ke dalam dua cekungan yaitu CAT Metro – Kotabumi dan CAT Kalianda. CAT Metro–Kotabumi memiliki rata-rata imbunan air tanah bebas mencapai  $\pm 11.807.000.000$  m<sup>3</sup> per tahunnya, dan imbunan air tanah yang tertekan pada lapisan aquifernya mencapai  $\pm 524.000.000$  m<sup>3</sup> per tahunnya. CAT Metro-Kotabumi merupakan CAT yang dominan di Provinsi Lampung. Sedangkan CAT Kalianda





memiliki rata-rata imbuhan air tanah bebas mencapai  $\pm 128.000.000 \text{ m}^3$  per tahunnya, dan imbuhan air tanah yang tertekan pada lapisan aquifernya hanya  $\pm 11.000.000 \text{ m}^3$  per tahunnya. CAT Kalianda hanya merupakan CAT yang jauh lebih kecil jika dibandingkan dengan CAT Metro-Kotabumi.

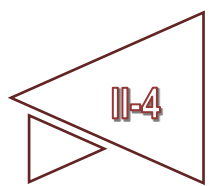

Gambar 6. Peta Curah Hujan Kabupaten Lampung Selatan

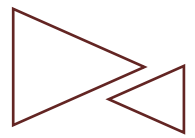


Sumber : Rencana Tata Ruang Wilayah (RTRW) Kab. Lampung Selatan Tahun 2011-2031

Jenis tanah yang terdapat di wilayah Kabupaten Lampung Selatan, antara lain:

- Tanah Latosol  
Jenis tanah ini paling banyak terdapat di wilayah Kabupaten Lampung Selatan, hampir menutupi seluruh wilayah barat dan sebagian besar dari bagian tengah. Tanah latosol berwarna coklat tua sampai kemerah-merahan adalah hasil pelapukan bahan induk kompleks turfinmedier. Penyebaran pada daerah bertopografi bergelombang sampai bergunung.
- Tanah Podsolik  
Jenis tanah ini adalah hasil pelapukan dari bahan induk turfazam sedimen batuan plutonik yang bersifat asam, tersebar pada wilayah yang bertopografis berbukit sampai bergunung. Tanah podsolik berwarna merah kuning, juga

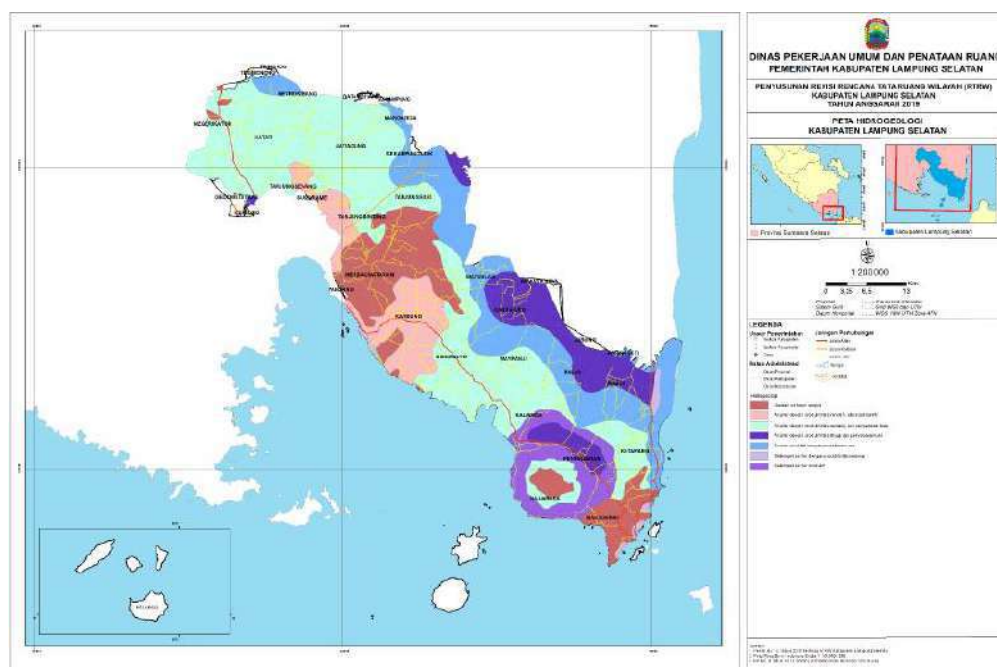




terdapat di daerah yang luas, tersebar pada wilayah bagian utara Kabupaten Lampung Selatan.

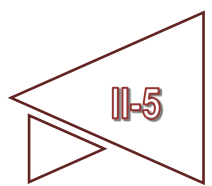
- **Tanah Andosol**  
Jenis tanah ini adalah pelapukan dari bahan induk kompleks turfinmedier dan basah, berwarna coklat sampai hitam. Penyebarannya terdapat pada daerah bertopografis bergelombang sampai bergunung. Jenis tanah ini tidak begitu banyak di wilayah Kabupaten Lampung Selatan.
- **Tanah Hidromorf**  
Tanah Hidromorf adalah hasil pelapukan dari bahan induk sedimen turfazam sampai entermedier, berwarna kelabu, terdapat pada daerah datar sampai berombak. Tersebar di wilayah Kabupaten Lampung Selatan bagian timur.
- **Tanah Alluvial**  
Jenis tanah ini adalah hasil pelapukan dari bahan induk endapan marine atau endapan sungai-sungai, terdapat pada daerah dengan bentuk wilayah datar.

Gambar 7. Peta Hidrogeologi Kabupaten Lampung Selatan

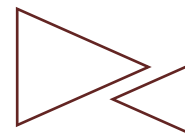


Sumber : Rencana Tata Ruang Wilayah (RTRW) Kab. Lampung Selatan Tahun 2011-2031

Iklm di Kabupaten Lampung Selatan sama halnya dengan daerah lain di Indonesia. Iklmnya dipengaruhi oleh adanya pusat tekanan rendah dan tekanan tinggi yang berganti di



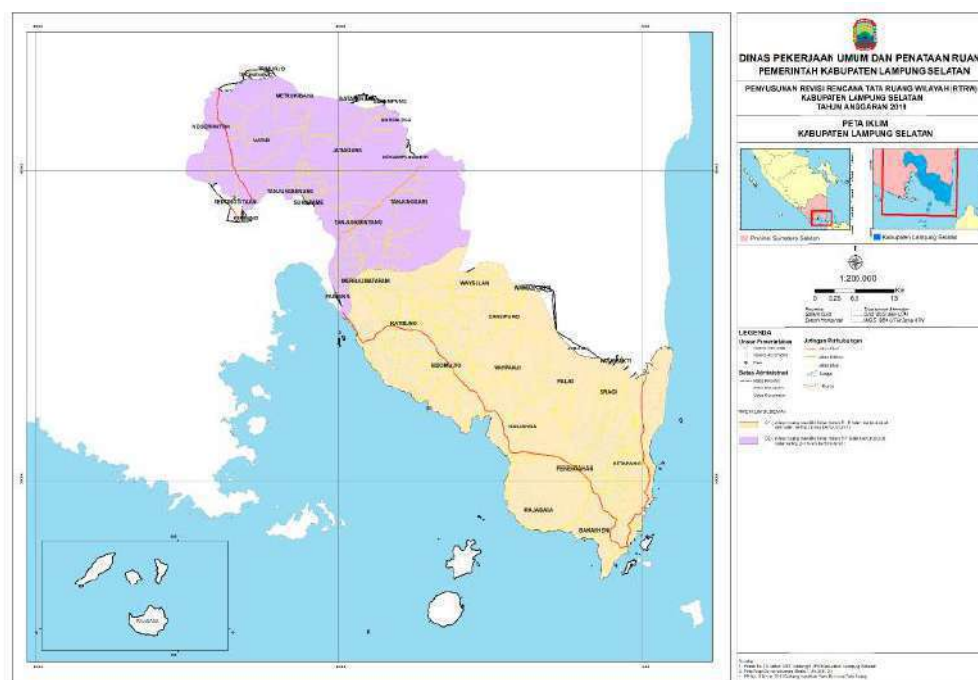





daratan sentra Asia dan Australia pada bulan Januari dan Juli. Akibat pengaruh angin Muson, maka daerah Lampung Selatan tidak terasa adanya musim peralihan (pancaroba) antara musim kemarau dan musim hujan.

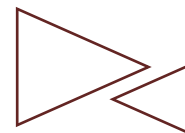
Iklm di wilayah Lampung Selatan sepanjang Tahun 2020 berdasarkan pengamatan Stasiun Meteorologi Radin Inten II. Rata-rata suhu di Tahun 2020 berkisar antara 26 °C–27 °C, dengan rata-rata kelembaban 77%-86%. Sedangkan kecepatan angin berkisar 1 meter/detik–2 meter/detik dengan tekanan udara rata-rata 1.000 mb. Curah hujan di wilayah Lampung Selatan sepanjang Tahun 2020 sangat berfluktuatif, dimana di awal tahun pada bulan Januari curah hujan mencapai 442,20 mm dengan total mencapai 26 hari hujan turun, yang merupakan curah hujan dan jumlah hari terbesar di Tahun 2020. Sementara pada bulan-bulan berikutnya sampai dengan bulan Agustus, curah hujan masih berkisar di atas 100 mm, yang menandakan akan terjadi musim kemarau. Namun mendekati akhir tahun, curah hujan kembali meningkat hingga mencapai 269 mm, yang merupakan bulan musim penghujan.

Gambar 8. Peta Iklim Kabupaten Lampung Selatan



Sumber : Rencana Tata Ruang Wilayah (RTRW) Kab. Lampung Selatan Tahun 2011-2031






Kabupaten Lampung Selatan memiliki 42 pulau, besar maupun kecil, dengan pulau terbesar adalah Pulau Sebesi dengan luas 4.643 Ha. Kabupaten Lampung Selatan juga memiliki garis pantai terpanjang se-Provinsi Lampung dengan panjang 182 km<sup>2</sup>. Hal ini menunjukkan bahwa Kabupaten Lampung Selatan sangat berpotensi dalam hal positif, seperti peluang perkembangan pariwisata, maupun berpotensi dalam hal negatif seperti potensi bencana. Terdapat 7 (tujuh) kecamatan yang termasuk dalam daerah yang berpotensi rawan bencana tsunami. Berikut adalah persebaran potensi rawan bencana per kecamatan di Kabupaten Lampung Selatan.

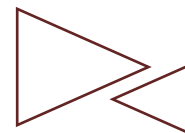
Tabel 1. Daerah Potensi Rawan Bencana di Kabupaten Lampung Selatan

No	Kecamatan	Tsunami	Letusan Gunung Berapi	Banjir	Tanah Longsor
1	Natar	-	-	✓	-
2	Jati Agung	-	-	✓	-
3	Tanjung Bintang	-	-	✓	-
4	Tanjung Sari	-	-	✓	-
5	Katibung	✓	-	✓	✓
6	Merbau Mataram	-	-	✓	✓
7	Way Sulan	-	-	✓	-
8	Sidomulyo	✓	-	✓	-
9	Candipuro	-	-	✓	-
10	Way Panji	-	-	✓	-
11	Kalianda	✓	-	✓	✓
12	Rajabasa	✓	✓	✓	✓
13	Palas	-	-	✓	-
14	Sragi	✓	-	✓	✓
15	Penengahan	-	✓	✓	✓
16	Ketapang	✓	-	✓	✓
17	Bakauheni	✓	-	✓	✓

Sumber : Badan Penanggulangan Bencana Daerah Kab. Lampung Selatan, 2022

Berdasarkan tabel di atas, sebagian besar kecamatan di Kabupaten Lampung Selatan berpotensi bencana banjir. Dari data bencana yang dihimpun Badan Penanggulangan Bencana Daerah (BPBD) Kabupaten Lampung Selatan, pada Tahun 2021 telah terjadi sebanyak 24 kali bencana banjir, dan ini merupakan bencana yang paling sering terjadi di Lampung Selatan. Berikut adalah data bencana di Kabupaten Lampung Selatan secara rinci.



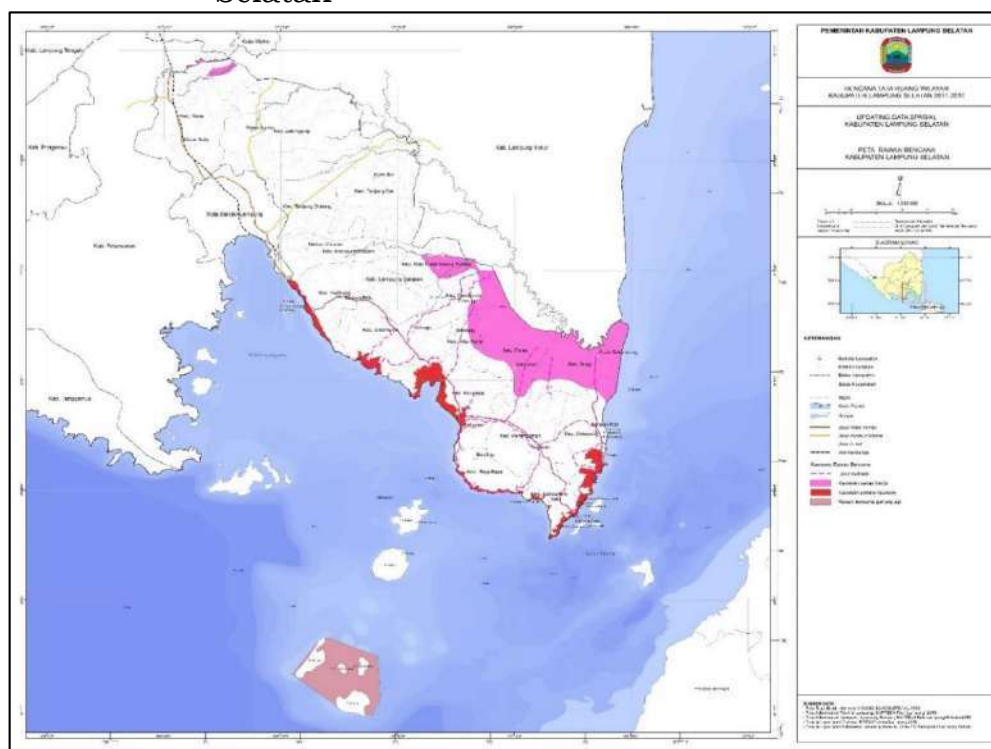


Tabel 2. Data Bencana di Kabupaten Lampung Selatan Tahun 2017 – 2021

No	Bencana	2017	2018	2019	2020	2021
1	Kebakaran	2	-	-	-	1
2	Banjir	13	28	8	15	24
3	Puting Beliung	3	1	5	4	9
4	Sambar Petir	1	-	-	5	5
5	Tsunami	-	1	-	-	-
6	Gelombang Pasang	1	1	-	-	1
7	Orang Tenggelam	1	-	-	-	-
8	Tanah Longsor	-	-	-	-	1
9	Angin Kencang	10	1	1	12	24
10	Pohon Tumbang	-	-	-	4	-
11	Banjir Rob	-	-	-	3	1
12	Rumah Roboh	-	-	-	-	2


Sumber : Badan Penanggulangan Bencana Daerah Kab. Lampung Selatan, 2022

Gambar 9. Peta Rawan Bencana Kabupaten Lampung Selatan

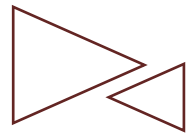


Sumber : Rencana Tata Ruang Wilayah Kabupaten Lampung Selatan Tahun 2011-2031

Wilayah Kabupaten Lampung Selatan merupakan daerah agraris dimana mata pencaharian pokok penduduknya berada di sektor pertanian. Hal ini dikarenakan daerah terluas merupakan daerah dataran tropis yang cocok dimanfaatkan untuk pertanian. Untuk lebih mengetahui kondisi penggunaan

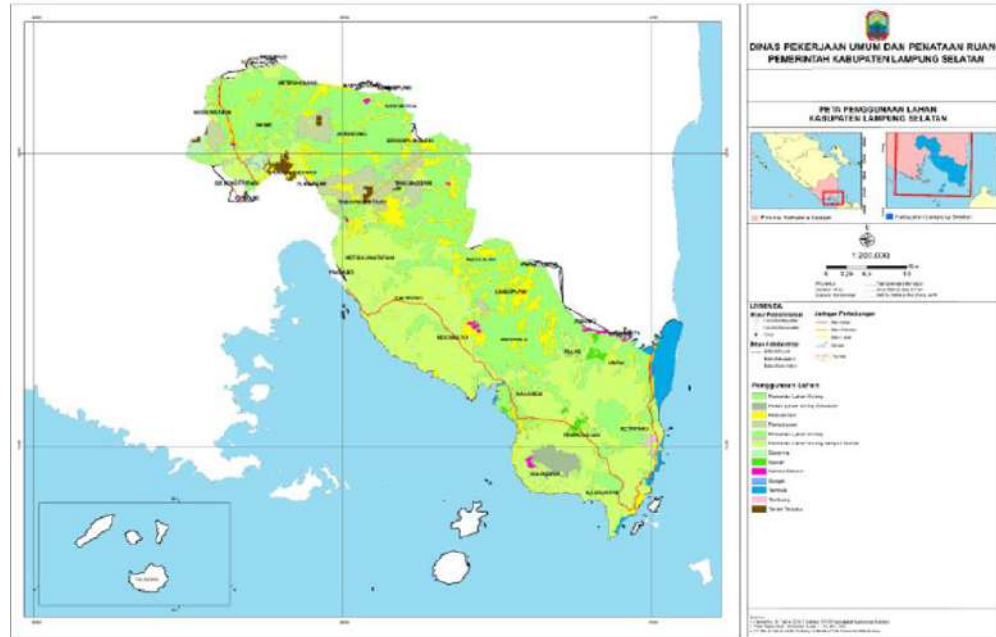






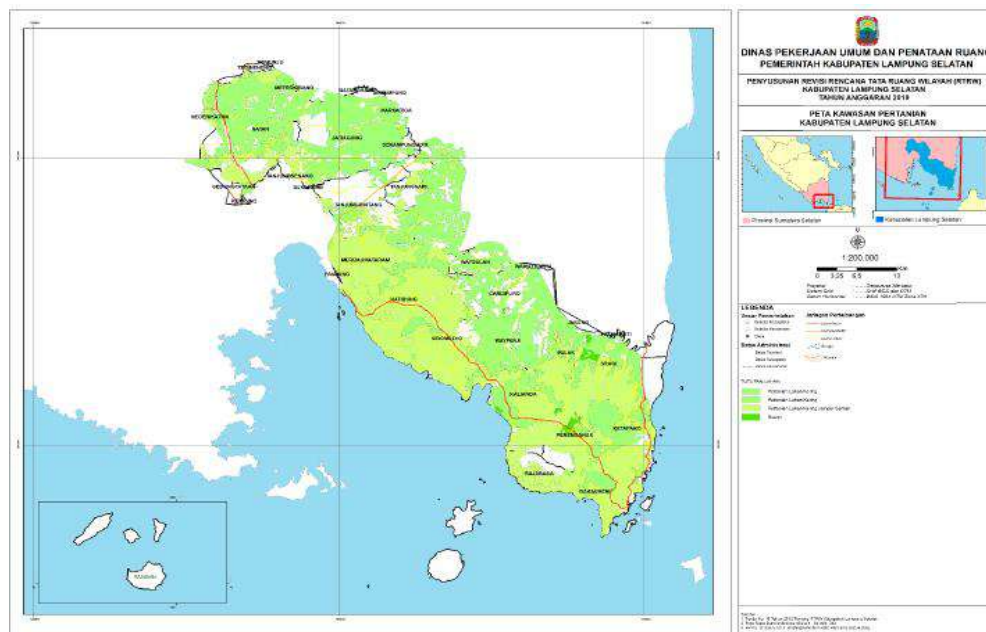
lahan dapat di lihat pada peta tutupan lahan yang merupakan hasil interpretasi liputan lahan citra lansat.

Gambar 10. Peta Tutupan Lahan Kabupaten Lampung Selatan

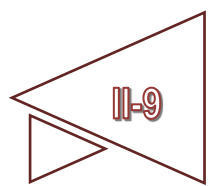



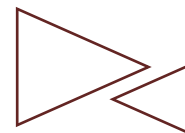
Sumber : Rencana Tata Ruang Wilayah Kabupaten Lampung Selatan Tahun 2011-2031

Gambar 11. Peta Kawasan Pertanian Kabupaten Lampung Selatan

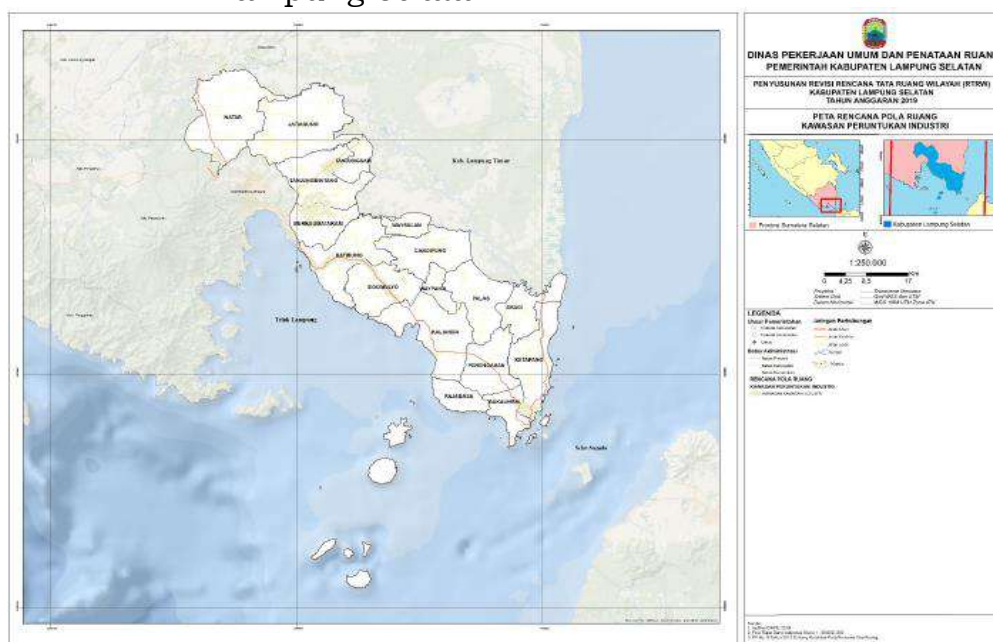


Sumber : Rencana Tata Ruang Wilayah Kabupaten Lampung Selatan Tahun 2011-2031





Gambar 12. Peta Kawasan Peruntukan Industri Kabupaten Lampung Selatan




Sumber : Rencana Tata Ruang Wilayah Kabupaten Lampung Selatan Tahun 2011-2031

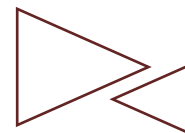
Kecamatan Natar merupakan kecamatan terluas di Kabupaten Lampung Selatan dengan wilayah seluas 250,88 km<sup>2</sup>. Sedangkan Kecamatan Way Panji sebagai kecamatan terkecil dengan wilayah seluas 38,45 km<sup>2</sup>. Berikut luas Kabupaten Lampung Selatan dirinci per Kecamatan:

Tabel 3. Luas Kecamatan dan Jumlah Desa/Kelurahan di Kabupaten Lampung Selatan

No	Kecamatan	Nama Ibukota	Luas (km <sup>2</sup> )	Desa	Kelurahan
1	Natar	Merak Batin	250,88	26	-
2	Tanjung Bintang	Jati Baru	129,72	16	-
3	Kalianda	Kalianda	179,82	25	4
4	Sidomulyo	Sidorejo	158,99	16	-
5	Katibung	Tanjung Ratu	188,62	12	-
6	Penengahan	Pasuruan	124,96	22	-
7	Palas	Bangunan	165,57	21	-
8	Jati Agung	Marga Agung	164,47	21	-
9	Ketapang	Bangun Rejo	108,60	17	-
10	Sragi	Kuala Sekampung	93,44	10	-
11	Rajabasa	Banding	100,39	16	-
12	Candipuro	Titiwangi	84,90	14	-
13	Merbau Mataram	Merbau Mataram	113,94	15	-
14	Bakauheni	Hatta	57,13	5	-
15	Tanjung Sari	Kerto Sari	103,32	8	-
16	Way Sulan	Karang Pucung	46,54	8	-
17	Way Panji	Sidoharjo	38,45	4	-
<b>Jumlah</b>			<b>2.109,74</b>	<b>256</b>	<b>4</b>

Sumber : Rencana Tata Ruang Wilayah (RTRW) Kab. Lampung Selatan Tahun 2011-2031






Jumlah penduduk Kabupaten Lampung Selatan pada Tahun 2021 menurut Badan Pusat Statistik Kabupaten Lampung Selatan adalah sebesar 1.071.727 jiwa. Jumlah penduduk terbesar terdapat di Kecamatan Natar yaitu sebesar 193.125 jiwa dan yang terkecil di Kecamatan Way Panji yaitu sebesar 18.219 jiwa. Berikut jumlah penduduk Kabupaten Lampung Selatan Tahun 2021.

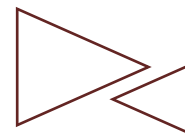
Tabel 4. Jumlah Penduduk Kabupaten Lampung Selatan Tahun 2021

No	Kecamatan	Jumlah Penduduk (jiwa)	Persentase (%)	Kepadatan Penduduk (per km <sup>2</sup> )
1	Natar	193.125	18,02	770
2	Tanjung Bintang	82.737	7,72	638
3	Kalianda	94.741	8,84	527
4	Sidomulyo	65.697	6,13	414
5	Katibung	73.199	6,83	387
6	Penengahan	42.548	3,97	341
7	Palas	61.303	5,72	370
8	Jati Agung	129.465	12,08	787
9	Ketapang	53.479	4,99	493
10	Sragi	35.903	3,35	384
11	Rajabasa	24.971	2,33	249
12	Candipuro	57.980	5,41	683
13	Merbau Mataram	56.909	5,31	499
14	Bakauheni	24.650	2,30	432
15	Tanjung Sari	32.045	2,99	310
16	Way Sulan	24.543	2,29	526
17	Way Panji	18.219	1,70	474
	Jumlah	<b>1.071.727</b>	<b>100,00</b>	<b>508</b>

Sumber : Badan Pusat Statistik Kabupaten Lampung Selatan, 2022

Kepadatan penduduk merupakan indikator dari pada tekanan penduduk di suatu daerah. Kepadatan penduduk di suatu daerah dibandingkan dengan luas tanah yang ditempati dinyatakan dengan banyaknya penduduk per kilometer persegi. Berdasarkan tabel di atas, rata-rata kepadatan penduduk aritmatika di Kabupaten Lampung Selatan adalah sebesar 508 jiwa/km<sup>2</sup>, yang artinya setiap 1 kilometer persegi luas wilayah Kabupaten Lampung Selatan dihuni oleh 508 jiwa. Kecamatan Natar dan Kecamatan Jati Agung memiliki kepadatan penduduk tertinggi yaitu lebih dari 10% dan kepadatan penduduk aritmatika juga yang terbesar yaitu lebih dari 700 jiwa/km<sup>2</sup>. Hal ini karena populasi di kedua kecamatan tersebut merupakan kecamatan yang paling dekat dengan ibukota Provinsi Lampung,





Kota Bandar Lampung, yang saat ini diproyeksikan sebagai daerah alternatif bagi masyarakat ibukota untuk berinvestasi dan tempat tinggal.


Jika dilihat dari segi jenis kelamin, jumlah penduduk di Kabupaten Lampung Selatan pada Tahun 2021 lebih banyak berjenis kelamin laki-laki daripada perempuan. Dengan komposisi jumlah penduduk laki-laki sebanyak 548.197 jiwa dan jumlah penduduk perempuan sebanyak 523.530 jiwa, maka *sex ratio* penduduk mencapai 104,7 %. Hal ini berarti bahwa setiap 100 jiwa penduduk perempuan terdapat 104 jiwa penduduk laki-laki.

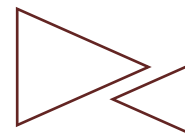
Tabel 5. Jumlah Penduduk Kabupaten Lampung Selatan menurut Jenis Kelamin dan Kelompok Usia Tahun 2021

Kelompok Usia	Pria	Wanita	Total
0-4	50.239	47.882	98.121
5-9	48.742	46.830	95.572
10-14	46.073	43.428	89.501
15-19	44.982	42.363	87.345
20-24	46.013	43.389	89.402
25-29	45.067	42.120	87.187
30-34	42.713	41.559	84.272
35-39	43.161	42.402	85.563
40-44	40.291	39.191	79.482
45-49	36.075	34.537	70.612
50-54	29.911	28.903	58.814
55-59	24.772	23.991	48.763
60-64	19.316	18.062	37.378
65-69	13.941	12.801	26.742
70-74	8.458	7.884	16.342
75+	8.443	8.188	16.631
<b>TOTAL</b>	<b>548.197</b>	<b>523.530</b>	<b>1.071.727</b>

Sumber : Badan Pusat Statistik Kabupaten Lampung Selatan, 2022

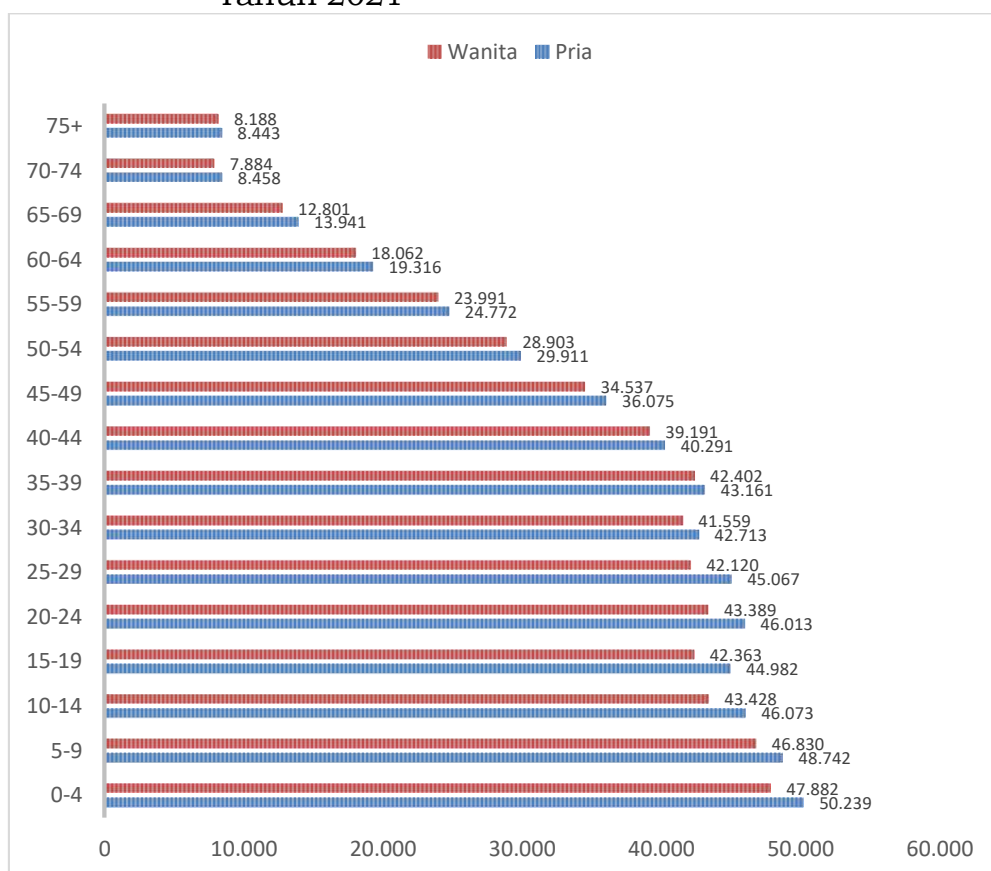
Berdasarkan piramida penduduk menurut kelompok umur dan jenis kelamin di Kabupaten Lampung Selatan Tahun 2021, diketahui bahwa komposisi penduduk usia muda dan usia tua di Kabupaten Lampung Selatan cenderung seimbang. Bentuk piramida penduduk seperti ini biasa disebut piramida penduduk tetap (stasioner) yang menunjukkan bahwa angka kelahiran dan angka kematian di Kabupaten Lampung Selatan cenderung seimbang. Piramida penduduk ini juga menunjukkan bahwa






mayoritas penduduk Lampung Selatan berada pada usia produktif sehingga perlu adanya program prioritas dari Pemerintah Kabupaten Lampung Selatan yang mendukung peningkatan keterampilan pemuda dan terciptanya lapangan kerja baru.

Gambar 13. Jumlah Penduduk Menurut Kelompok Umur dan Jenis Kelamin di Kabupaten Lampung Selatan Tahun 2021

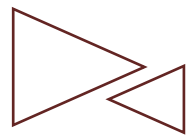


Sumber : Badan Pusat Statistik Kabupaten Lampung Selatan, 2022

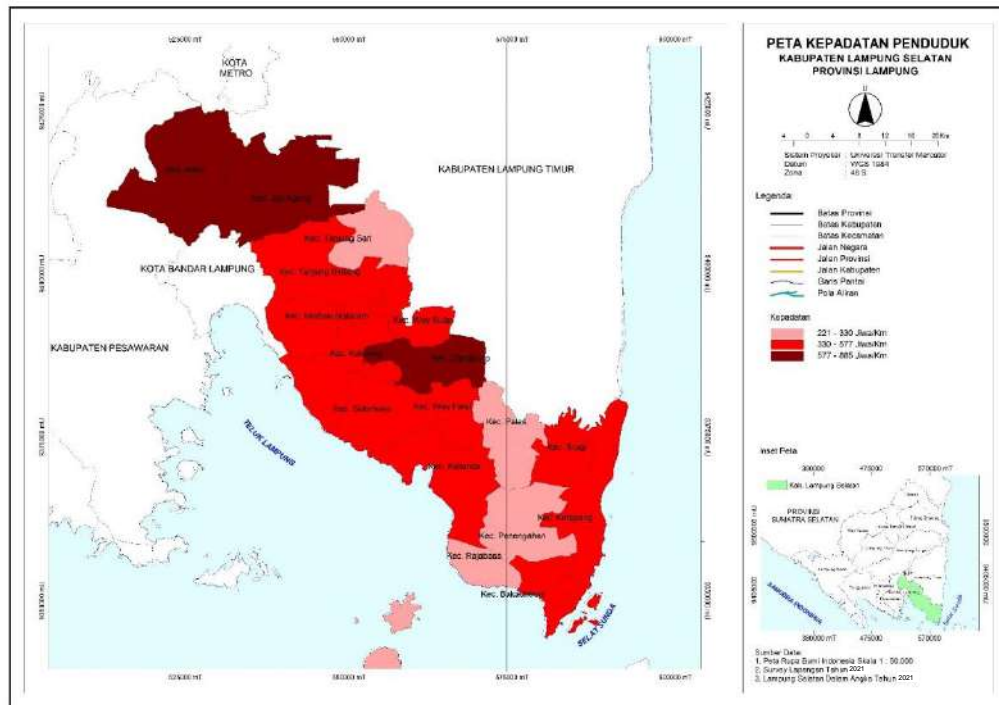
Penduduk Lampung Selatan cenderung lebih terkonsentrasi untuk menetap di daerah yang berbatasan dengan ibukota Bandar Lampung. Hal ini menunjukkan bahwa daerah perbatasan mempunyai potensi pertumbuhan ekonomi yang lebih baik. Hal ini juga berdampak pada kepadatan penduduk di daerah tersebut, Kecamatan Natar dan Jati Agung menjadi kecamatan terpadat di Kabupaten Lampung Selatan bersama dengan Kecamatan Candipuro.







Gambar 14. Peta Kepadatan Penduduk Kabupaten Lampung Selatan Tahun 2021



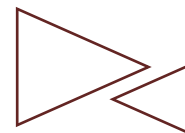
Sumber : Data diolah, Badan Perencanaan Pembangunan Daerah Kab. Lampung Selatan, 2022

Kawasan Selat Sunda merupakan jalur sibuk yang menghubungkan Pulau Sumatera dan Pulau Jawa, berfungsi strategis untuk meningkatkan kualitas kawasan secara ekonomi. Penetapan kawasan prioritas Nasional sebagaimana dimaksud berdasarkan pertimbangan: a) memiliki potensi untuk meningkatkan pertumbuhan ekonomi Nasional karena menghubungkan transportasi laut Pulau Sumatera dan Pulau Jawa; dan b) memiliki potensi dikembangkan sebagai kawasan pariwisata terutama kawasan Krakatau yang merupakan warisan dunia (*world heritage*).

Selain Selat Sunda, di Kabupaten Lampung Selatan juga terdapat Kawasan Andalan Nasional, yaitu Kawasan Andalan Laut Krakatau dan sekitarnya dengan kriteria pengembangan untuk perikanan, pertambangan, dan pariwisata.

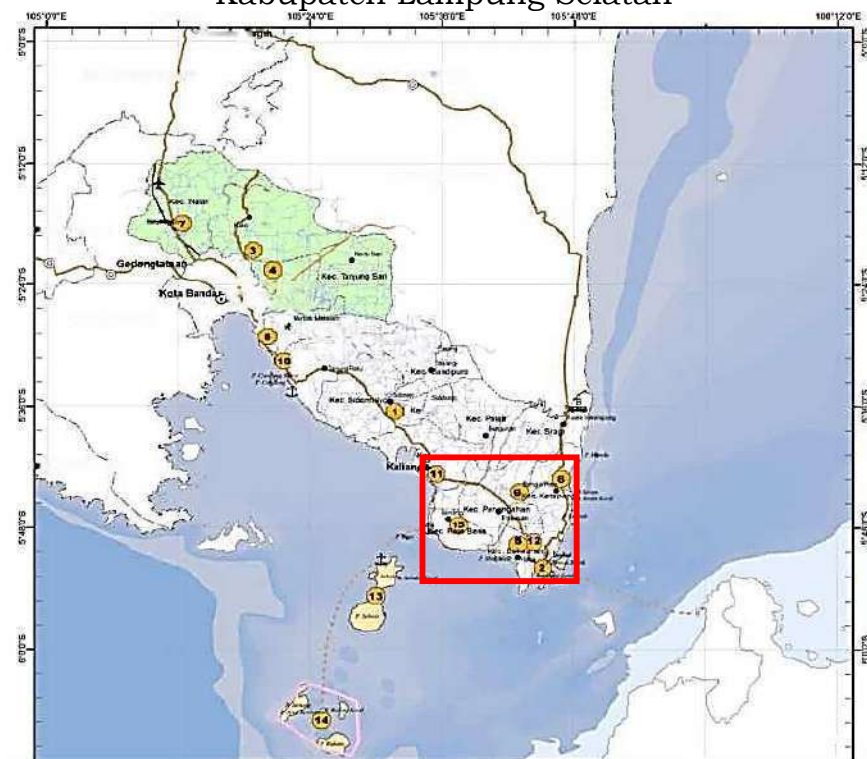
Dari tinjauan RTRW Provinsi Lampung, dapat diketahui terdapat empat kawasan pengembangan Provinsi Lampung yang terdapat di Kabupaten Lampung Selatan. Keempat kawasan strategis tersebut antara lain adalah:






1. Pembangunan Kawasan Terintegrasi Pariwisata Bakauheni  
Pembangunan kawasan ini akan menjadi Hubungan Laut Utama menuju Kawasan Wisata Teluk Lampung (Gunung Anak Krakatau, Pulau Tegal Mas, Pahawang, Kiluan dan lain sebagainya) hingga Kawasan Pariwisata Pantai Barat Lampung. Telah dilaksanakan penandatanganan MoU antara Pemerintah Provinsi Lampung, PT. ASDP, PT. Utama Karya, dan PT. Pengembangan Pariwisata Indonesia/ITDC pada Tanggal 19 Oktober 2019. Pembangunan ini akan mengintegrasikan lahan milik Pemerintah Provinsi Lampung, ASDP dan Utama Karya di wilayah Bakauheni dan bekerjasama dengan ITDC. Masterplan Kawasan dan *feasibility study* (FS) yang disusun oleh AECOM sedang diusulkan sebagai Kawasan Ekonomi Khusus (KEK) Pariwisata.

Gambar 15. Peta Kawasan dan Rencana Pola Ruang Kabupaten Lampung Selatan

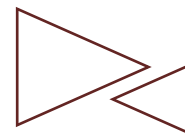


Sumber : Dinas Pekerjaan Umum dan Penataan Ruang Kab. Lampung Selatan, 2022

2. Kawasan *Aerocity* Radin Inten II  
Rencana Pengembangan kota bandara (*Aerocity*) untuk Bandara Radin Inten II terus dilakukan pembahasan

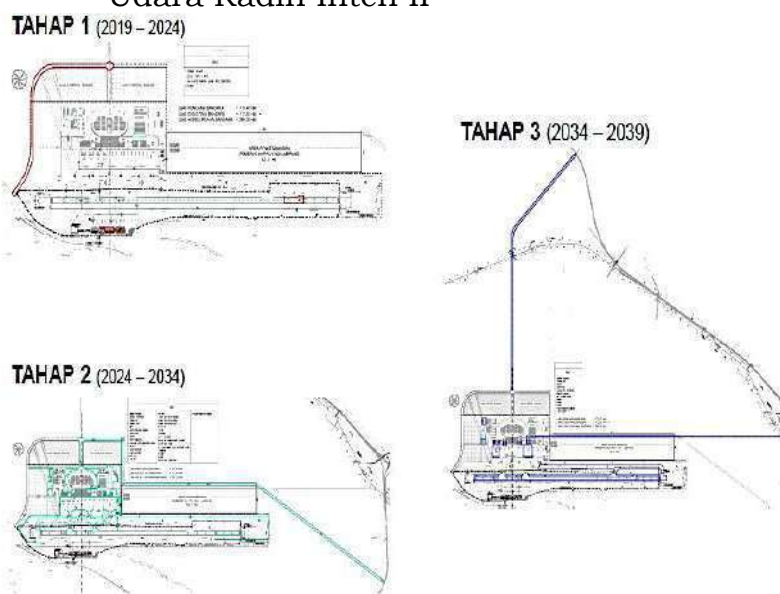






bersama pihak terkait. Nantinya pengembangan *Aerocity* akan dikembangkan pada lahan seluas 2.000 Ha dengan konsep *Smart City* dan diharapkan menjadi bagian terintegrasi dari pengembangan Metropolitan Bandar Lampung. Untuk lokasi Bandara, Radin Inten II masuk dalam kawasan strategis Metropolitan Bandar Lampung yang merupakan agenda Nasional dan akan diakomodir dalam Rencana Tata Ruang Wilayah Nasional (RTRWN). Dalam pengembangannya, Bandara Raden Inten II direncanakan akan dilaksanakan dalam tiga tahapan.


Gambar 16. Rencana Pentahapan Pengembangan Bandar Udara Radin Inten II

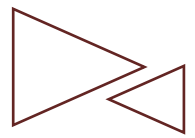


Sumber : *Masterplan Bandar Udara Raden Inten II, 2022*

### 3. Pembangunan Tempat Pembuangan Akhir (TPA) Regional Lampung

Pemerintah Provinsi Lampung akan mendirikan Tempat Pembuangan Akhir (TPA) Sampah Regional di Desa Tanjung Sari, Kecamatan Natar, Kabupaten Lampung Selatan. Nantinya, TPA akan mereduksi timbunan sampah sebanyak 1.000 ton perhari. TPA ini juga diharapkan bisa menjadi pusat pemusnahan limbah bahan beracun dan berbahaya (B3) diwilayah Sumatera.





4. Pembangunan *Sport Center* dan *Exhibition Center*

Keinginan Lampung untuk menjadi Tuan Rumah PON 2024, yang harus diimbangi dengan penyiapan sarana dan prasarana olahraga baik yang sudah tersedia ataupun menyediakan area baru sebagai upaya pemenuhan fasilitas sekelas ajang olahraga tingkat nasional. Pemerintah Provinsi Lampung bersama Institut Teknologi Sumatera (ITERA) merencanakan pembangunan Pusat Kegiatan Olahraga (*Sport Centre*) di lingkungan kampus ITERA dengan luas lahan 50 Ha. Rancangan Prespektif Kawasan *Sport* dan *Convention Center* dibangun terpadu dengan berbagai fasilitas pendukung yang bertaraf internasional. ITERA juga membuat desain perencanaan pembangunan infrastruktur lain, seperti jembatan dan sistem mitigasi bencana yang akan dibangun di Provinsi Lampung.

Gambar 17. Rencana Pengembangan *Sport Center* dan *Exhibition Center*

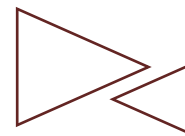


Sumber : Bappeda Provinsi Lampung, 2021

5. Pembangunan Kereta Api Bandara Radin Inten II-Provinsi Lampung

Dengan semakin tingginya intensitas pengguna Bandara Internasional Radin Inten II dibutuhkan infrastruktur penunjang guna mempermudah dan mempercepat akses menuju Bandara Radin Inten II berupa Kereta Bandara, saat ini sedang disusun Perjanjian Kerja Sama (PKS) antara Kementerian Perhubungan, PT. Kereta Api Indonesia (KAI),



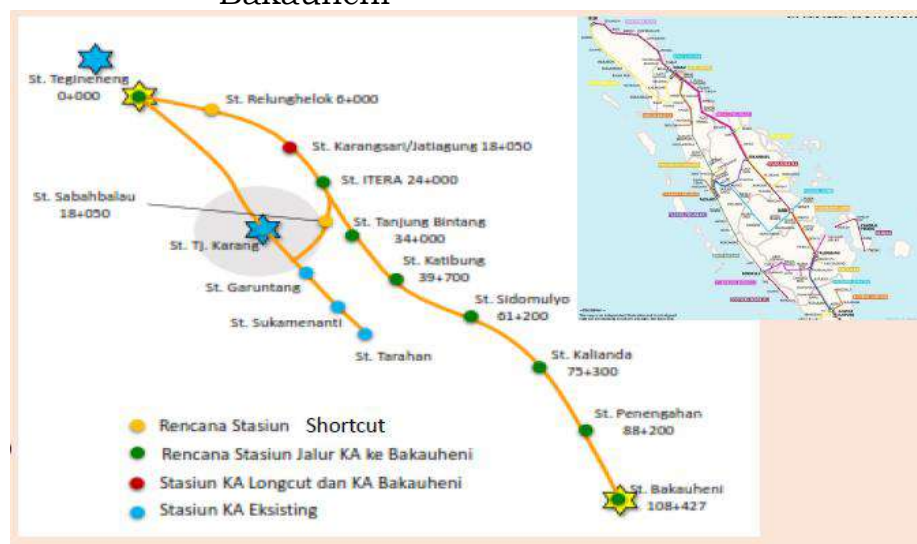


Balai Teknik Perkeretaapian dan Pemerintah Provinsi Lampung serta Pembangunan *Sky Bridge* oleh PT. Angkasa Pura II.


6. Pembangunan *Shortcut* Tegineneng-Tarahan dan Jalur Bandar Lampung-Bakauheni

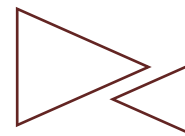
Pemerintah Provinsi Lampung akan membangun *shortcut* jalur kereta api. Rencana tersebut untuk mengurangi kemacetan di Bandar Lampung serta mendukung Pengembangan Kawasan Perkotaan Bandar Lampung dan sekitarnya, khususnya mengatasi inefisiensi transportasi (kemacetan, kecelakaan, ekonomi biaya tinggi, kesemrawutan kota, dan lainnya) akibat aktivitas babaranjang. Hal tersebut dilakukan agar menghubungkan jalur kereta api eksisting menjadi jaringan jalur kereta api yang saling terhubung. Sehingga percepatan roda perekonomian, pembangunan bisa berpacu dengan cepat. Pembangunan *Shortcut* Tegineneng-Tarahan dan Jalur Bandar Lampung Bakauheni ini juga mendukung Program Nasional pembangunan jalur kereta api dari Tegineneng sampai Pelabuhan Penyeberangan Bakauheni dengan nama Kereta Api Trans Sumatera *Railways* atau Sumatera Trans Asia *Railways*.

Gambar 18. Rencana Pembangunan *Shortcut* Tegineneng-Tarahan dan Jalur Bandar Lampung-Bakauheni



Sumber : Bappeda Provinsi Lampung, 2021





7. Pembangunan *Double Track* (Ruas Batas Sumatera Selatan-Giham dan Kotabumi-Tarahan)

Pembangunan *Double Track* (Ruas Batas Sumatera Selatan-Giham dan Kotabumi-Tarahan) Sangat dibutuhkan untuk meningkatkan kapasitas lintas kereta api penumpang dan pengangkut batubara penyuplai energi listrik ke Pulau Jawa (Suralaya). Pengangkutan batubara melonjak pesat dari 11 juta ton/tahun (2014) menjadi  $\pm$  22 juta ton/tahun (2019) dan diperkirakan Tahun 2025 mencapai 45 juta ton/tahun (PT. KAI). Pembangunan *doubletrack* dapat menyelesaikan berbagai permasalahan transportasi, *overload* kendaraan akibat angkutan batu bara, kemacetan lalu lintas akibat tingginya Lalu Lintas Harian Rata-Rata (LHR).


Gambar 19. Rencana Pembangunan *Double Track* (Ruas Batas Sumatera Selatan-Giham dan Kotabumi-Tarahan)



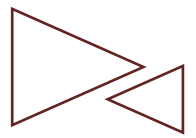
Sumber : Bappeda Provinsi Lampung, 2021

8. Pembangunan Jalan Strategis dari *Exit Tol Natar* – Negeri Katon – Pringsewu

Pembangunan jalan strategis ini bertujuan untuk mendukung konektivitas tol Trans Sumatera ke jalan Nasional Lintas Barat dan pusat-pusat pertumbuhan ekonomi.







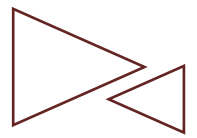
9. Pengembangan Terminal Tipe A di Kotabaru

Pengembangan ini mempertimbangkan semakin tingginya intensitas transportasi darat baik Antar Kota Antar Provinsi (AKAP) maupun Antar Kota Dalam Provinsi (AKDP), sedangkan Terminal Tipe A Rajabasa sudah mulai jenuh dengan keterbatasan lahan, sehingga diperlukan pembangunan Terminal Tipe A baru dengan fasilitas berstandar bandar udara.

10. Kawasan Metropolitan Bandar Lampung

Dilandaskan upaya untuk menciptakan sebuah kota yang kompak, efisien serta menjaga supaya tidak terjadi penumpukan aktivitas di satu kawasan saja. Lingkup dari kawasan metropolitan Bandar Lampung ini adalah Kota Bandar Lampung dan kecamatan-kecamatan di Kabupaten Lampung Selatan dan Pesawaran yang berbatasan dengan Kota Bandar Lampung. Pengembangan kawasan metropolitan diarahkan sedemikian sehingga suatu pusat kegiatan dapat mempunyai fasilitas yang memadai untuk aktivitas sosial ekonominya. Kecamatan Jati Agung dan Kecamatan Natar Kabupaten Lampung Selatan merupakan kecamatan yang akan dikembangkan menjadi kawasan Metropolitan Bandar Lampung. Dengan pengembangan Kawasan Metropolitan maka berbagai persoalan pembangunan dapat dieliminasi melalui penyediaan infrastruktur secara lebih terpadu, pengelolaan lingkungan yang lebih berwawasan lingkungan karena terciptanya ruang-ruang terbuka hijau lebih banyak, sementara di sisi lain berbagai aspek positif konsep metropolitan seperti, menyediakan peluang investasi dan lapangan pekerjaan yang lebih banyak dari pada umumnya kawasan perkotaan serta ketersediaan fasilitas pelayanan dan jasa yang lebih efisien, seperti sistem informasi, perbankan, jaringan pemasaran dan prasarana ekonomi lainnya yang lebih baik dibandingkan kawasan perkotaan.



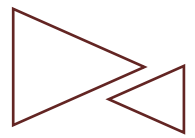


Terkait dengan penetapan kawasan strategis ini, maka kewenangan dari Pemerintah Provinsi adalah dimulai dari penyusunan Rencana Rinci Kawasan Strategis penyusunan *Detail Engineering Design (DED)* prasarana perkotaan yang dikembangkan secara terpadu di Kota Metropolitan Bandar Lampung, pelaksanaan pembangunan dan pengawasannya.

#### 11. Kawasan Minapolitan

Upaya pengembangan agribisnis yaitu usaha berbasis perikanan dalam arti luas, yang pada umumnya berlokasi di kawasan perdesaan yang berbentuk Kawasan Minapolitan, sehingga pengembangan kawasan Minapolitan juga merupakan alternatif solusi untuk pengembangan wilayah (perdesaan) yang dapat dimanfaatkan untuk kesejahteraan masyarakat, khususnya masyarakat pesisir yang pada umumnya bermata pencaharian sebagai nelayan. Minapolitan pada prinsipnya merupakan suatu program kegiatan perikanan yang berupaya untuk mensinergikan kegiatan produksi bahan baku, pengolahan dan pemasaran dalam satu rangkaian kegiatan besar dalam satu kawasan atau wilayah yang terdiri dari sentra sentra produksi dan perdagangan, jasa, pemukiman dan kegiatan lainnya yang saling terkait. Salah satu Kabupaten yang berpotensi untuk dikembangkan menjadi kawasan minapolitan adalah Kabupaten Lampung Selatan. Berdasarkan Rencana Tata Ruang Wilayah (RTRW) Kabupaten Lampung Selatan 2011-2031, Kawasan minapolitan akan terpusat pada Kecamatan Ketapang yang termasuk dalam program Pusat Kegiatan Lokal Promosi (PKLP). Kawasan ini didorong untuk menjadi kawasan perikanan, minapolitan (perikanan air tawar dan udang) serta industri. Pengembangan kawasan ini juga didukung dengan pengembangan pelabuhan penangkapan ikan. Kecamatan Ketapang dalam rencana kegiatan minapolitan akan berfungsi sebagai pusat utama, dan beberapa kecamatan sentra penghasil lainnya





seperti Kecamatan Sragi, Palas, Penengahan, Kalianda, Sidomulyo, Candipuro dan Kecamatan Bakauheni sebagai kawasan penyangga. Untuk mengoptimalkan fungsi kegiatan minapolitan, beberapa kawasan perlu di dukung dengan prasarana yang memadai.


12. Kawasan Industri Lampung di Kecamatan Tanjung Bintang  
Kawasan Industri Lampung (KAIL) ditetapkan melalui Peraturan Daerah Provinsi Lampung Nomor 1 Tahun 2010 tentang Rencana Tata Ruang Wilayah (RTRW) Provinsi Lampung Tahun 2009-2029. Pengembangan kawasan ditujukan untuk membuka peluang investasi dalam rangka meningkatkan perekonomian wilayah.

Gambar 20. Peta Kawasan Peruntukan Industri Kabupaten Lampung Selatan

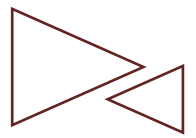


Sumber : Dinas Perdagangan dan Perindustrian Kab. Lampung Selatan, 2021

13. Kawasan Pendidikan  
Pada Tanggal 6 Oktober 2014, Presiden Republik Indonesia melalui Peraturan Presiden telah meresmikan Institut Teknologi Sumatera (ITERA) sebagai Perguruan Tinggi Negeri yang terletak di Kecamatan Jati Agung Kabupaten Lampung Selatan. ITERA dirintis pendiriannya dan akan dikembangkan serta dibina oleh Institut Teknologi







Bandung (ITB) dengan kualitas minimal setara dengan ITB. Program studi yang diselenggarakan oleh Institut Teknologi Sumatera adalah untuk pemenuhan kebutuhan tenaga sarjana di Indonesia, khususnya di Sumatera. Dengan berdirinya ITERA di Kabupaten Lampung Selatan, menjadi salah satu wadah untuk mengakomodir masyarakat Lampung Selatan dalam rangka mendapatkan fasilitas pendidikan dengan standar Nasional serta sebagai salah satu upaya dalam meningkatkan kualitas pendidikan masyarakat Lampung Selatan.

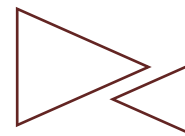
Berdasarkan Rencana Tata Ruang Wilayah Kabupaten Lampung Selatan Tahun 2011-2031, kawasan pengembangan Kabupaten Lampung Selatan terdiri dari beberapa kawasan sebagai berikut:

1. Kawasan dengan Sudut Kepentingan Ekonomi

- a. Kawasan Kalianda

Kecamatan Kalianda memiliki hirarki fungsi perkotaan, dengan fungsi utama yaitu kawasan pemerintahan, kawasan perdagangan dan jasa, termasuk jasa pendukung pariwisata. Untuk menunjang ketiga fungsi utama tersebut maka disusun rencana pengembangan Kota Kalianda. Diharapkan dengan pengembangan kota Kalianda, tentunya akan menjadi pemicu pertumbuhan kawasan perkotaan di Kabupaten Lampung Selatan. Beberapa bentuk rencana pengembangan Kota Kalianda antara lain: i) Pelestarian Kota Tua Kalianda ii) Pembangunan dermaga bom sebagai wisata kuliner; iii) Pengembangan Kawasan Agrowisata dan iv) Pemanfaatan Lahan Kosong menjadi Kebun Edukasi, v) Pengembangan Kawasan Pantai Kalianda dari Dermaga Boom sampai dengan Kawasan Merak Belantung.






Gambar 21. Rencana Pengembangan Kawasan Agrowisata Way Handak

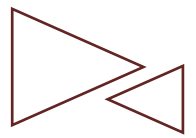


Sumber : Badan Penelitian dan Pengembangan Kab. Lampung Selatan, 2021

b. Kawasan Natar dan Jati Agung

Kecamatan Natar merupakan salah satu kota yang ditetapkan sebagai Pusat Kegiatan Lokal Provinsi Lampung. Hal ini disebabkan bahwa Natar memiliki kelengkapan infrastruktur dan sarana yang dapat mendukung aktivitas masyarakat yang ada di sekitarnya. Natar juga terlingkup sebagai salah satu wilayah yang berada dalam konstelasi Metropolitan Bandar Lampung. Pembangunan/ Pengembangan Bandara Branti (Bandara Radin Inten II) sebagai Bandara Embarkasi Haji dan Bandara Internasional Provinsi Lampung merupakan faktor lain yang dapat mendorong fungsi strategis Kecamatan Natar. Dengan demikian Natar ditetapkan sebagai Kawasan Strategis dengan Kabupaten Lampung Selatan dari sudut pandang kepentingan ekonomi dengan fungsi pengembangan fungsi perdagangan dan pengembangan Bandara dengan fungsi sebagai Embarkasi Haji dan Bandara Internasional. Rencana pengembangan bandara dilakukan dengan menambah landasan pacu (*Run Way*), dan terminal tunggu baru. Selain itu pengembangan kawasan strategis natar ini juga didukung dengan rencana pengembangan Terminal Tipe A. Sehingga untuk menintegrasikan perkembangan Kawasan Natar ini perlu disusun





perencanaan kota dan kawasan dalam skala yang lebih detail sehingga pembangunan pada kawasan tersebut selaras dan terarah. Pengembangan Kawasan Jati Agung direncanakan untuk Ibu Kota Daerah Pengembangan Kabupaten Baru Pemekaran dari Kabupaten Lampung Selatan.

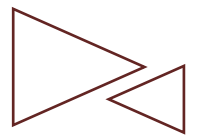
c. Kawasan Industri Ketapang

Merupakan kawasan yang diharapkan menjadi pusat kegiatan perikanan serta menjadi daerah tujuan wisata. Perlu peningkatan aksesibilitas untuk pengembangan kawasan wisata pada masa mendatang berikut dengan fasilitas wisata di kawasan tersebut. Kawasan ini didorong untuk menjadi kawasan perikanan dan minapolitan. Pengembangan kawasan ini juga di dukung dengan pengembangan pelabuhan penangkapan ikan. Dengan demikian arahan pembangunan untuk Minapolitan Ketapang adalah perlunya disusun dokumen perencanaan dalam tingkat detail seperti Rencana Detail Tata Ruang (RDTR) Kecamatan, dan juga upaya penyusunan Rencana Pengembangan Pembangunan Perumahan dan Permukiman (RP4D) Kawasan Ketapang. Selain itu untuk mengoptimalkan fungsinya sebagai kawasan minapolitan, perlu disusun kegiatan perencanaan dalam tingkat kebijakan maupun teknis sehingga Kawasan Minapolitan Ketapang, dapat memiliki pengaruh dan mendorong pertumbuhan kawasan sentra-sentra perikanan lainnya.

d. Kawasan Merbau Mataram

Untuk mengembangkan perekonomian kabupaten Lampung Selatan, pada Kecamatan Merbau Mataram akan dibangun Kawasan tracking batubara dari Kabupaten Muara Enim berupa Pelabuhan/Terminal Batubara. Kawasan ini merupakan terminal






komoditas pertambangan terutama batu bara yang datang dari Sumatera Selatan untuk pemenuhan kebutuhan energi, baik di Provinsi Lampung maupun secara nasional. Disamping itu, terminal Batubara ini akan di dukung dengan pengembangan pelabuhan khusus batubara di Katibung (Sebalang atau Tarahan) oleh PT. Bukit Asam, dengan jalur kereta api khusus. Dengan demikian untuk pertumbuhan kawasan ini, perlu dilakukan penataan kawasan agar sinergi dengan kawasan lainnya.

e. Kawasan Katibung

Katibung merupakan kawasan yang didorong untuk pertumbuhan kegiatan industri. Selain itu untuk mendukung pengembangan kegiatan industri pada kawasan ini direncanakan adanya terminal peti kemas. Pengembangan kawasan industri ini sangat dimungkinkan mengingat pada kawasan ini memiliki pembangkit listrik tenaga uap (PLTU) tarahan yang menjadi salah satu sumber energi utama bagi Provinsi Lampung. Selain itu pada kawasan ini juga akan dikembangkan pelabuhan tetes tebu. Untuk pengembangan lebih lanjut, pada kawasan ini perlu dipersiapkan rencana pengembangan yang terpadu dan dukungan pengembangan infrastruktur kawasan.

f. Kawasan Bakauheni

Bakauheni merupakan kawasan wisata, kawasan pelabuhan, pembangunan Pariwisata Terpadu Bakauheni *Harbour City*, Kawasan Wisata Teluk Lampung (Gunung Anak Krakatau, Pulau Tegal Mas, Pahawang, Kiluan dan lainnya) hingga Kawasan Pariwisata Pantai Barat Lampung, kawasan industri, serta pusat koleksi dan distribusi pengembangan pariwisata terutama wisata bahari. Kawasan Bakauheni memiliki peluang tumbuh yang sangat





besar, karena menjadi penghubung antara Pulau Sumatera dan Pulau Jawa sehingga mempermudah akses transportasi dan dapat memicu pertumbuhan ekonomi dengan pesat. Selain itu kegiatan industri yang ada dapat mendorong pertumbuhan beberapa sektor lainnya seperti jasa dan permukiman. Adanya beberapa penetapan rencana tata ruang yang ada akan berpengaruh terhadap kawasan Bakauheni, terutama dengan adanya rencana penetapan Kecamatan Bakauheni sebagai Pusat Kegiatan Wilayah promosi (PKWp), dapat meningkatkan kegiatan yang ada di dalam kawasan tersebut. Salah satunya ialah kegiatan ekonomi, yang akan memberikan dampak positif pada masyarakat dan pemasukan daerah. Oleh sebab itu, Bakauheni perlu dipersiapkan rencana dalam tingkat kedalaman rencana rinci sehingga kawasan ini dapat tumbuh secara optimal dan bersinergi dengan kawasan strategis provinsi.

g. Kawasan Agropolitan Sidomulyo dan Terminal Agribisnis Penengahan

Kawasan agropolitan merupakan satu kesatuan kawasan yang saling terkait dalam pengembangan kegiatan pertanian. Sidomulyo, ditetapkan sebagai kawasan agropolitan. Pada dasarnya agropolitan adalah suatu konsep pembangunan yang memadukan pembangunan pertanian (sektor basis di perdesaan) dengan sektor industri yang selama ini secara terpusat di perkotaan. Pengembangan agropolitan berarti mengembangkan kawasan perdesaan dengan cara memperkenalkan fasilitas-fasilitas kota/modern yang disesuaikan dengan lingkungan perdesaan. Mendorong penduduk untuk berusaha dan menanamkan modal di daerah perdesaan. Hal ini membuka peluang tumbuhnya penyediaan





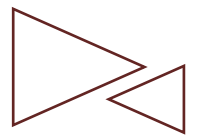
kebutuhan- dasar seperti lapangan kerja, akses permodalan, pelayanan kesehatan, pelayanan pendidikan, dan kebutuhan sosial-ekonomi dapat terpenuhi di desa. Pada dasarnya kawasan Agropolitan harus memenuhi kriteria yang antara lain mempunyai skala ekonomi yang besar, sehingga produktif untuk dikembangkan; mempunyai keterkaitan ke depan dan ke belakang; memiliki dampak spasial yang besar dalam mendorong pengembangan wilayah yang berbasis pertanian sebagai sumber bahan baku; memiliki produk-produk unggulan yang mempunyai pasar yang jelas dan prospektif; memenuhi prinsip – prinsip efisiensi ekonomi untuk menghasilkan output yang maksimal. Dalam pengembangan kawasan agropolitan Sidomulyo ini, rencana pengembangan terminal agribisnis di Kecamatan Penengahan dapat melengkapi pengembangan kawasan agropolitan. Untuk itu perlu adanya upaya inventarisasi dan integrasi berupa penyusunan rencana strategis dan rencana induk sebelum melakukan pengembangan dan pembangunan kawasan agropolitan ini, sehingga kawasan ini dapat bersinergi secara dinamis.

h. Kawasan Pulau Sebesi dan Sebuku

Merupakan kawasan pulau dengan pemandangan alam pantai yang indah, sehingga dapat menarik para wisatawan dan menjadi daerah tujuan wisata Kedua pulau tersebut dapat menjadi kawasan wisata special interest yang bertujuan menjaring wisatawan dari golongan menengah keatas. Untuk mendukung rencana tersebut diperlukan perencanaan kawasan wisata Pulau Sebesi dan Pulau Sebuku. Pada kawasan ini juga dikembangkan aktivitas wisata yang terintegrasi dengan keberadaan Cagar Alam Laut (CAL) Krakatau. Untuk mendukung aktivitas tersebut, perlu disusun rencana induk pengembangan obyek







wisata, serta upaya pemberdayaan masyarakat sekitar. Pengembangan kawasan ini juga didukung dengan pengembangan pelabuhan Canti sebagai pelabuhan wisata.

i. Kawasan Pengembangan Exit Tol (Bakauheni Selatan, Bakauheni Utara, Kalianda, Sidomulyo, Tanjung Bintang, Kota Baru dan Natar)

Manfaat dari adanya Exit Tol di Kabupaten Lampung Selatan, secara keseluruhan memberikan kemudahan aksesibilitas terhadap Infrastruktur dan Kawasan Strategis yang ada di Kabupaten Lampung Selatan seperti:

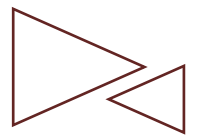
- Optimalisasi Sarana dan Prasarana Infrastruktur menuju Bandara Udara Raden Intan (exit tol Natar)
- Dukungan Program Kegiatan terkait pembangunan Bakauheni *Harbour City* Pelabuhan Penyeberangan Bakauheni (exit tol Bakauheni)
- Pengembangan Kawasan Pariwisata Merak Belantung dengan Optimalisasi daerah pesisir pantai Kalianda dan pembangunan Kawasan Agribisnis Kalianda (exit tol Sidomulyo atau Kalianda)
- Kawasan Industri Tanjung Bintang (exit tol Lematang)
- Optimalisasi Infrastruktur kawasan cepat tumbuh seperti Natar, Jati Agung, Tanjung Bintang, Sidomulyo, dan Bakauheni, Kalianda.

2. Kawasan dengan Sudut Kepentingan Lingkungan Hidup

Kawasan Cagar Alam di kepulauan Krakatau di Selat Sunda Daerah Tingkat II Lampung Selatan, Provinsi Daerah Tingkat I Lampung, sebagai Cagar Alam dan Cagar Alam Laut kawasan yang dilindungi. Cagar Alam Krakatau merupakan *World Heritage* (warisan dunia) yang patut di jaga kelestariannya. Sebagai Cagar Alam Kawasan ini







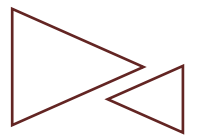
ditetapkan sebagai kawasan strategis untuk kepentingan lingkungan, selain dikembangkan sebagai obyek wisata minat khusus (*special interest*).

Sumber daya alam dan lingkungan hidup memiliki peran ganda, yaitu sebagai modal pembangunan dan sekaligus, sebagai penopang sistem kehidupan. Adapun jasa-jasa lingkungan meliputi keanekaragaman hayati, penyerapan karbon, pengaturan air secara alamiah, keindahan alam, dan udara bersih merupakan penopang kehidupan manusia. Salah satu hal yang sangat penting bagi kehidupan manusia adalah sumber air bersih. Ketersediaan air bersih di rumah tangga untuk memenuhi kebutuhan sehari-hari menjadi sangat penting karena berdampak terhadap tingkat kesehatan. Semakin tinggi persentase rumah tangga yang menggunakan air bersih, semakin baik kondisi kesehatan rumah tangga di daerah tersebut. Oleh sebab itu air yang diperlukan rumah tangga harus memenuhi syarat kesehatan, yaitu mencakup fisik, kimia dan bakteriologis. Penggunaan air yang tidak bersih dapat menimbulkan bermacam-macam penyakit, antara lain: penyakit Kolera, tifus, disentri dan penyakit kulit. Sumber air yang masuk dalam kelompok air bersih adalah berasal dari, air kemasan, ledeng, sumur bor/pompa, sumur terlindung dan mata air terlindung.

3. Kawasan dengan Sudut Kepentingan Teknologi Tinggi

Kawasan Gunung Rajabasa merupakan Cagar Alam Kepulauan Krakatau dan merupakan kawasan konservasi yang ditunjuk berdasarkan Keputusan Menteri Kehutanan Nomor: 85/Kpts-II/1990 tanggal 26 Februari 1990, tentang Penunjukan Pulau Anak Krakatau Seluas ±130 ha beserta Perairan Pantai di sekitarnya seluas ±200 ha yang terletak adalah gunung berapi dengan kerucut vulkanik yang terdapat di Selat Sunda di bagian tenggara dari Sumatra, terletak di Kabupaten Lampung Selatan, Provinsi Lampung. Memiliki puncak kawah dengan lebar 500x700 meter

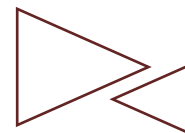




dengan bagian daratan berawa, gunung berapi diselimuti dengan berbagai vegetasi. Walaupun aktivitas fumarol terjadi di bagian kaki dan lereng gunung. Terjadi kenaikan aktivitas yang dilaporkan terjadi pada April 1863 dan Mei 1892 serta tidak diketahui kapan terjadi erupsi. gunung berapi dengan kerucut vulkanik yang terdapat di Selat Sunda di bagian tenggara dari Sumatra, terletak di Kabupaten Lampung Selatan, Provinsi Lampung. Memiliki puncak kawah dengan lebar 500x700 meter dengan bagian daratan berawa, gunung berapi diselimuti dengan berbagai vegetasi. Walaupun aktivitas fumarol terjadi di bagian kaki dan lereng gunung. Terjadi kenaikan aktivitas yang dilaporkan terjadi pada April 1863 dan Mei 1892 serta tidak diketahui kapan terjadi erupsi.

Gunung Rajabasa kurang lebih berjarak 5 km dari Kota Kalianda ke arah selatan, terletak tidak jauh dari pantai sehingga gunung ini bisa terlihat dari laut pada penyeberangan Pelabuhan Merak - Pelabuhan Bakauheni. selain memiliki fungsi kawasan lindung juga memiliki potensi panas bumi yang dapat digunakan sebagai bahan pembangkit listrik panas bumi atau yang lebih dikenal dengan Pembangkit Listrik Tenaga Geothermal (PLTG). Berdasarkan hal tersebut kawasan gunung rajabasa perlu perencanaan selain kawasan lindung juga sebagai kawasan sumber energi. Untuk ini perlu dilakukan upaya pengawasan dan pengendalian yang cukup intensif terkait eksploitasi panas bumi tersebut, sehingga fungsi lindung Gunung Rajabasa tetap terjaga. Mekanisme pemanfaatan hutan lindung ini telah diatur dalam Peraturan Pemerintah Nomor 10 Tahun 2010 tentang Tata Cara Perubahan Peruntukan dan Fungsi Kawasan Hutan. Peraturan pemerintah ini juga nantinya akan menjadi salah satu dasar untuk penyusunan rencana strategis pengelolaan kawasan Gunung Rajabasa.





## 2.1.2. Aspek Kesejahteraan Masyarakat

---

### A. Fokus Kesejahteraan dan Pemerataan Ekonomi


#### A.1. Pertumbuhan PDRB

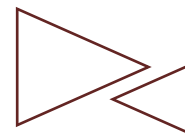
Produk Domestik Regional Bruto (PDRB) merupakan total keseluruhan dari nilai tambah (*value added*) yang timbul akibat adanya aktivitas ekonomi. PDRB merupakan data statistik yang dapat dijadikan ukuran kuantitatif guna mengevaluasi dan memonitor hasil pembangunan yang telah diprogramkan oleh pemerintah daerah. Perkembangan PDRB sangat ditentukan oleh potensi ekonomi yang ada serta kondisi sosial dan politik yang kondusif. Dalam prakteknya PDRB terdiri dari PDRB atas harga berlaku yang memiliki kaitan erat dengan analisis pendapatan perkapita dan PDRB atas harga konstan yang dapat digunakan sebagai analisis tingkat pertumbuhan ekonomi.

Pada Tahun 2021, PDRB Kabupaten Lampung Selatan kembali mengalami peningkatan yang cukup signifikan setelah pada Tahun 2020 mengalami penurunan sebagai dampak dari Pandemi Covid-19. PDRB Kabupaten Lampung Selatan Atas Dasar Harga Berlaku (ADHB) Tahun 2021 adalah sebesar Rp. 46.414.300.000.000,- (*Empat Puluh Enam Triliun Empat Ratus Empat Belas Miliar Tiga Ratus Juta Rupiah*) dan PDRB Atas Dasar Harga Konstan (ADHK) sebesar Rp. 30.541.210.000.000,- (*Tiga Puluh Triliun Lima Ratus Empat Puluh Satu Miliar Dua Ratus Sepuluh Juta Rupiah*).

Tabel 6. PDRB ADHB dan ADHK (Juta Rupiah) Kabupaten Lampung Selatan Tahun 2017–2021

Tahun	PDRB ADHB (Juta Rupiah)	PDRB ADHK (Juta Rupiah)
2017	38.322.380,00	27.359.530,00
2018	41.586.070,00	28.791.440,00
2019	44.685.370,00	30.267.880,00





Tahun	PDRB ADHB (Juta Rupiah)	PDRB ADHK (Juta Rupiah)
2020	44.293.000,00	29.743.300,00
2021	46.414.300,00	30.541.210,00

Sumber : Badan Pusat Statistik Kabupaten Lampung Selatan, 2022


Struktur perekonomian daerah ditentukan oleh besarnya sumbangan masing-masing sektor pembentuk perekonomian daerah. Berikut persentase sumbangan sektor-sektor perekonomian yang terbagi dalam 17 (tujuh belas) kategori lapangan usaha terhadap PDRB Kabupaten Lampung Selatan:

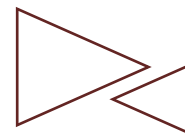
Tabel 7. Nilai dan Kontribusi Sektor dalam PDRB Tahun 2017-2021 Atas Dasar Harga Berlaku (ADHB) Kabupaten Lampung Selatan (dalam Miliar)

No	Lapangan Usaha	2017		2018		2019		2020		2021	
		Rp.	%	Rp.	%	Rp.	%	Rp.	%	Rp.	%
1	Pertanian, Kehutanan dan perikanan	11.419,35	29,80	12.328,45	29,65	12.732,05	28,49	13.060,98	29,49	13.443,28	28,96
2	Pertambangan dan Penggalian	636,14	1,66	669,16	1,61	714,48	1,60	724,57	1,64	704,98	1,52
3	Industri Pengolahan	9.385,40	24,49	10.083,20	24,25	10.963,94	24,54	10.639,86	24,02	11.280,76	24,30
4	Pengadaan listrik dan gas	42,26	0,11	45,11	0,11	49,82	0,11	51,84	0,12	55,49	0,12
5	Pengadaan air, pengelolaan sampah	48,95	0,13	51,80	0,12	54,60	0,12	57,91	0,13	60,89	0,13
6	Konstruksi	4.607,27	12,02	5.212,38	12,53	5.701,95	12,76	5.491,43	12,40	6.020,71	12,97
7	Perdagangan besar dan eceran, reparasi mobil dan motor	4.388,38	11,45	4.843,71	11,65	5.447,10	12,19	5.513,37	12,45	5.794,25	12,48
8	Transportasi dan pergudangan	2.468,80	6,44	2.643,64	6,36	2.847,09	6,37	2.337,56	5,28	2.386,68	5,14
9	Penyediaan akomodasi dan makan minum	564,83	1,47	621,97	1,50	669,46	1,50	645,11	1,46	656,61	1,41
10	Informasi dan komunikasi	1.053,07	2,75	1.135,02	2,73	1.231,14	2,76	1.335,51	3,02	1.384,55	2,98
11	Jasa keuangan dan asuransi	691,95	1,81	724,47	1,74	752,42	1,68	782,15	1,77	851,07	1,83
12	Real estate	813,88	2,12	861,95	2,07	956,67	2,14	959,50	2,17	990,79	2,13
13	Jasa perusahaan	34,80	0,09	36,29	0,09	38,50	0,09	38,60	0,09	39,52	0,09
14	Administrasi pemerintahan, pertahanan	859,59	2,24	921,97	2,22	973,55	2,18	1.033,60	2,33	1.072,00	2,31
15	Jasa pendidikan	874,77	2,28	942,82	2,27	1.043,18	2,33	1.098,40	2,48	1.136,38	2,45
16	Jasa kesehatan dan kegiatan sosial	211,39	0,55	226,91	0,55	246,21	0,55	272,54	0,62	287,39	0,62
17	Jasa lainnya	221,55	0,58	237,22	0,57	263,21	0,59	250,07	0,56	248,95	0,54
	<b>Jumlah</b>	<b>38.322,38</b>	<b>100,00</b>	<b>41.586,07</b>	<b>100,00</b>	<b>44.685,37</b>	<b>100,00</b>	<b>44.293,00</b>	<b>100,00</b>	<b>46.414,30</b>	<b>100,00</b>

Sumber : Badan Pusat Statistik Kabupaten Lampung Selatan, 2022

Dalam 5 (lima) tahun terakhir, struktur perekonomian Kabupaten Lampung Selatan didominasi oleh sektor pertanian, kehutanan dan perikanan; industri pengolahan; konstruksi; dan perdagangan besar dan eceran, reparasi mobil dan motor. Dari tabel di atas dapat dilihat bahwa sumbangsih atau peranan sektor pertanian, kehutanan






dan perikanan dalam pembentukan PDRB Kabupaten Lampung Selatan pada Tahun 2021 mengalami penurunan, sedangkan untuk sektor industri pengolahan dan konstruksi dan perdagangan besar dan eceran, reparasi mobil dan motor mengalami peningkatan. Diharapkan perkembangan sektor industri pengolahan mengalami peningkatan sehingga hasil atau produk dari sektor pertanian, peternakan, kehutanan dan perikanan yang memang banyak dihasilkan di Kabupaten Lampung Selatan dapat diolah lebih lanjut atau dapat dimanfaatkan di sektor industri baik industri kecil, menengah, maupun besar sehingga nilai tambah (*value added*) yang dihasilkan dapat meningkatkan perekonomian daerah secara keseluruhan dan berkelanjutan.

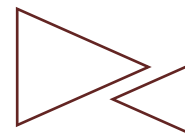
Jika dilihat dari pendekatan pengeluaran, PDRB ADHB dan PDRB ADHK Kabupaten Lampung Selatan didominasi oleh pengeluaran konsumsi rumah tangga yang artinya bahwa pengeluaran konsumsi untuk rumah tangga sebagai pengguna akhir (*final demand*) atas berbagai jenis barang dan jasa yang tersedia di dalam suatu perekonomian yang sangat tinggi.

Tabel 8. PDRB ADHB dan ADHK (Juta Rupiah) Kabupaten Lampung Selatan Tahun 2017–2021 menurut Jenis Pengeluaran

Jenis Pengeluaran	PDRB ADHB					PDRB ADHK				
	2017	2018	2019	2020	2021	2017	2018	2019	2020	2021
Pengeluaran Konsumsi Rumah Tangga	20.594,00	22.708,26	24.771,87	24.846,40	25.822,97	14.815,48	15.653,25	16.515,05	16.262,08	16.563,63
Pengeluaran Konsumsi LNPRT	480,31	580,19	644,62	625,46	660,58	321,06	372,19	406,16	387,15	399,45
Pengeluaran Konsumsi Pemerintah	1.972,33	2.072,79	2.169,31	2.144,86	2.192,04	1.217,80	1.243,88	1.281,51	1.239,60	1.247,37
Pembentukan Modal Tetap Bruto	13.479,16	15.211,84	16.735,25	16.129,38	16.970,10	9.801,14	10.623,16	11.184,88	10.568,20	10.960,31
Perubahan Inventori	547,56	593,57	273,43	449,76	557,76	463,67	476,14	98,32	343,20	331,20
Net Ekspor Barang dan Jasa	1.249,02	418,86	90,89	97,14	210,85	740,37	422,81	781,96	943,07	1.039,25
<b>Total</b>	<b>38.322,38</b>	<b>41.586,07</b>	<b>44.685,37</b>	<b>44.293,00</b>	<b>46.414,30</b>	<b>27.359,53</b>	<b>28.791,44</b>	<b>30.267,88</b>	<b>29.743,30</b>	<b>30.541,21</b>

Sumber : Badan Pusat Statistik Kabupaten Lampung Selatan, 2022





Analisa pertumbuhan ekonomi adalah suatu bentuk analisis terhadap parameter PDRB yang menggambarkan perkembangan suatu sektor secara riil dan objektif. Riil dalam arti bahwa angka pertumbuhan diperoleh dengan mengeliminir pengaruh kenaikan harga (inflasi). Sedangkan yang dimaksud dengan objektif adalah bahwa kenaikan/penurunan nilai tambah tersebut pembandingnya adalah nilai tambah sektor yang bersangkutan pada tahun sebelumnya berdasarkan harga konstan.



Dengan demikian angka pertumbuhan ini merupakan suatu indikator yang cukup relevan untuk menilai keberhasilan pembangunan suatu daerah. Sehingga dapat diambil langkah-langkah yang strategis untuk meningkatkan pembangunan daerah dan memacu pertumbuhan ekonomi. Adapun langkah yang diambil tidak terlepas dari seberapa besar peran sektor terhadap pertumbuhan, kondisi fundamental ekonomi dan bagaimana tingkat urgensi dari suatu kebijakan terhadap kepentingan masyarakat pada umumnya.

Tabel 9. Laju Pertumbuhan Ekonomi Kabupaten Lampung Selatan, Provinsi Lampung dan Nasional Tahun 2017–2021

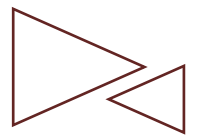
Tahun	Laju Pertumbuhan Ekonomi (%)		
	Kabupaten Lampung Selatan	Provinsi Lampung	Nasional
2017	5,46	5,17	5,07
2018	5,23	5,23	5,17
2019	5,13	5,26	5,02
2020	-1,73	-1,67	-2,07
2021	2,68	2,79	3,69

Sumber : Badan Pusat Statistik Kabupaten Lampung Selatan, 2022

Perekonomian Kabupaten Lampung Selatan selama periode 2017–2020 terjadi penurunan, hal ini terlihat dari angka pertumbuhan yang cenderung menurun selama tiga tahun tersebut, dan hal ini dialami oleh sebagian besar wilayah Indonesia. Adapun penyebab lemahnya perekonomian Regional dan Nasional pada Tahun 2018 diantaranya







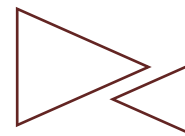
terjadi karena adanya perlambatan perekonomian global, terutama menguatnya kondisi ekonomi Amerika khususnya terhadap nilai tukar Rupiah dan Dollar. Pada Tahun 2020 terjadi kontraksi sebesar 1,73 persen sebagai dampak dari Pandemi Covid-19 yang memaksa diberlakukannya *lockdown* yang menyebabkan menurunnya minat dan daya beli masyarakat. Pada Tahun 2021, pertumbuhan ekonomi Lampung Selatan kembali mengalami kenaikan. Hal tersebut tidak terlepas dari segala upaya pemulihan dan penanggulangan Pandemi Covid-19 yang telah dilakukan oleh Pemerintah.

Dalam mengantisipasi dan mencegah dampak yang mungkin timbul dari berbagai krisis keuangan dan perekonomian global akibat Pandemi Covid-19, pemerintah daerah dapat mengambil kebijakan yang dapat menjaga stabilitas perekonomian daerah, utamanya adalah memperkuat basis pondasi bangunan perekonomian kabupaten terutama disektor primer (pertanian, pertambangan dan penggalian). Karena dominasi sektor primer diharapkan dapat menyebabkan perekonomian daerah dapat tetap tumbuh positif ditengah kelesuan perekonomian nasional dan regional. Pertumbuhan ekonomi yang positif menunjukkan peningkatan kapasitas daerah, yang berarti kemampuan ekonomi Kabupaten Lampung Selatan menghasilkan output semakin meningkat. Peningkatan kapasitas ini terkait dengan daya dukung teknologi, modal, infrastruktur dan kualitas sumberdaya manusia serta ketersediaan sumber daya alam.

## **A.2. Laju Inflasi**

Angka inflasi menggambarkan rata-rata perubahan harga antar periode waktu tertentu dari sejumlah kelompok barang/jasa yang banyak menjadi kebutuhan masyarakat. Inflasi daerah Kabupaten Lampung Selatan yang





dicerminkan oleh inflasi Kalianda selama kurun waktu 5 (lima) tahun terakhir cenderung stabil di angka  $3 \pm 1$ , kecuali pada Tahun 2020 yang berada pada angka 1,93 persen. Pada Tahun 2021, inflasi Kalianda tercatat sebesar 2,13 persen. Sebagai catatan bahwa inflasi sejak Tahun 2020, Kabupaten Lampung Selatan merujuk pada inflasi Kota Bandar Lampung sebagai *sister city*.

Tabel 10. Laju Inflasi di Kalianda Tahun 2017-2021


Tahun	Persentase Inflasi		
	Kalianda	Lampung	Indonesia
2017	3,88	3,14	3,61
2018	2,39	2,92	3,13
2019	3,28	3,53	2,72
2020	1,93	2,00	1,68
2021	2,13	2,19	1,87

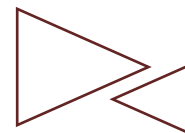
Sumber : Badan Pusat Statistik Kabupaten Lampung Selatan, 2022

Kembali meningkatnya angka inflasi pada Tahun 2021, selain disebabkan oleh upaya Pemerintah dalam mengendalikan harga bahan pokok, juga disebabkan oleh kembali meningkatnya daya beli masyarakat setelah terdampak Pandemi Covid-19 yang menyebabkan pemasukan masyarakat menurun sehingga kegiatan perekonomian terhambat.

### A.3. PDRB Per Kapita

Salah satu indikator untuk mengukur tingkat kesejahteraan masyarakat adalah pendapatan per kapita. Indikator pendapatan per kapita dapat juga digunakan untuk menilai apakah upaya pembangunan ekonomi di suatu wilayah mampu meningkatkan capaian nilai tambah berdasarkan kemampuan masyarakat dalam memanfaatkan sumber daya. Pencapaian tingkat pertumbuhan ekonomi yang tinggi akan berdampak pada meningkatnya pendapatan per kapita penduduk, apabila disertai dengan upaya pengendalian jumlah penduduk.





PDRB ADHK per kapita menunjukkan jumlah nilai barang dan jasa akhir yang dihasilkan per kepala atau per satu orang penduduk, sedangkan PDRB per kapita Atas Dasar Harga Konstan berguna untuk mengetahui pertumbuhan nyata ekonomi per kapita penduduk suatu daerah.

Tabel 11. PDRB per Kapita Kabupaten Lampung Selatan Tahun 2017-2021 (Rupiah/jiwa)


Tahun	PDRB ADHB per Kapita	PDRB ADHK per Kapita
2017	38.601.740,80	27.558.974,50
2018	41.491.262,47	28.725.801,54
2019	44.131.590,87	29.931.028,41
2020	43.439.329,12	29.167.161,05
2021	43.307.950,63	28.497.191,92

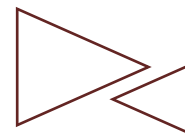
Sumber : Badan Pusat Statistik Kabupaten Lampung Selatan, 2022

Dari tabel di atas terlihat bahwa trend laju pendapatan perkapita penduduk Kabupaten Lampung Selatan periode Tahun 2017-2019 yang selalu mengalami peningkatan, tetapi pada Tahun 2020 dan 2021 mengalami penurunan, baik berdasarkan harga konstan maupun harga berlaku. Pendapatan perkapita penduduk Kabupaten Lampung Selatan pada Tahun 2021 berdasarkan harga berlaku adalah sebesar Rp. 43.307.950,63 dan harga konstan adalah sebesar Rp. 28.497.191,92.

#### A.4. Indeks GINI

Indeks GINI digunakan untuk mengukur tingkat ketimpangan pendapatan suatu wilayah secara menyeluruh. Indeks GINI berkisar antara 0 sampai 1. Apabila koefisien GINI bernilai 0 berarti pemerataan sempurna, sedangkan apabila bernilai 1 berarti ketimpangan benar-benar sempurna terjadi. Jika nilai Indeks GINI kurang dari 0,3 masuk dalam kategori ketimpangan “rendah”; nilainya antara 0,3 hingga 0,5 masuk dalam kategori ketimpangan “moderat”; dan jika nilainya lebih besar dari 0,5 dikatakan berada dalam ketimpangan “tinggi”.





Tabel 12. Indeks GINI Kabupaten Lampung Selatan Tahun 2017-2021

Tahun	Lampung Selatan	Provinsi Lampung	Nasional
2017	0,299	0,334	0,393
2018	0,353	0,346	0,389
2019	0,331	0,329	0,382
2020	0,299	0,327	0,381
2021 *	0,299	0,323	0,384


Sumber : Badan Pusat Statistik, 2022

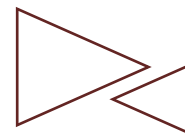
\* Data publikasi Maret 2021

Dari tabel di atas dapat dilihat bahwa Indeks GINI Kabupaten Lampung Selatan selama tiga tahun terakhir mengalami penurunan hingga pada Tahun 2021 mencapai angka 0,299 yang masuk dalam kategori ketimpangan rendah. Indeks GINI Kabupaten Lampung Selatan juga lebih rendah dibandingkan dengan Provinsi Lampung yang sebesar 0,323 dan Nasional yang sebesar 0,384. Hal ini menunjukkan bahwa pendapatan masyarakat Lampung Selatan semakin merata.

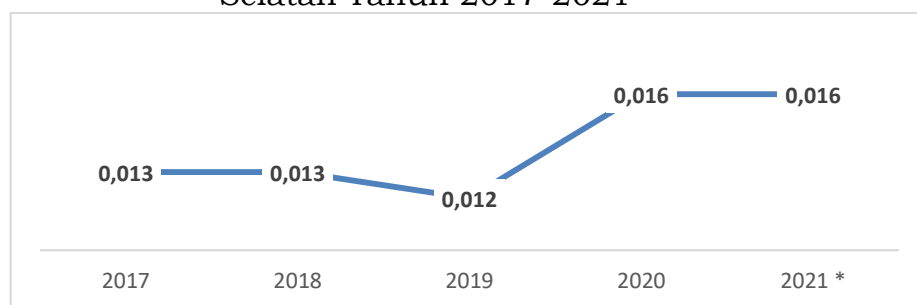
#### A.5. Indeks Ketimpangan Williamson

Tingkat ketimpangan antar wilayah dapat diketahui dengan menggunakan indeks ketimpangan regional (*regional inequality*) yang dinamakan indeks ketimpangan Williamson, yaitu merupakan salah satu alat ukur untuk mengukur tingkat ketimpangan daerah atau disparitas pendapatan di suatu wilayah. Menurut Sjafrizal (2008:107), indeks ketimpangan Williamson adalah analisis yang digunakan sebagai indeks ketimpangan regional, dengan menggunakan produk domestik bruto (PDRB) per kapita sebagai data dasar. Tingkat ketimpangan terhadap provinsi ini diukur dengan Indeks Williamson. Adapun kriteria indeks Williamson secara detail yaitu besarnya IW adalah  $0 < IW < 1$ . Jika  $IW=0$ , berarti pembangunan wilayah sangat merata,  $IW=1$ , berarti pembangunan wilayah sangat tidak merata (kesenjangan sempurna),  $IW \sim 0$ , berarti pembangunan wilayah semakin mendekati merata dan  $IW \sim 1$ , berarti pembangunan wilayah semakin mendekati tidak merata.





Gambar 22. Indeks Williamson Kabupaten Lampung Selatan Tahun 2017-2021

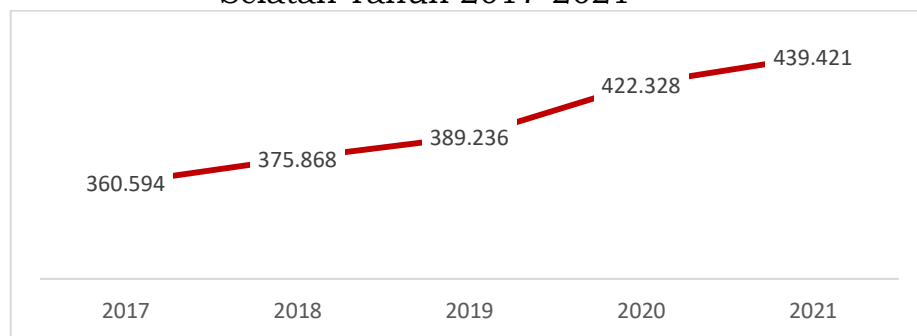


Sumber : Badan Pusat Statistik Kab. Lampung Selatan, 2022

#### A.6. Kemiskinan


Garis kemiskinan adalah nilai rupiah pengeluaran per kapita setiap bulan untuk memenuhi standar minimum kebutuhan-kebutuhan konsumsi pangan dan non pangan yang dibutuhkan oleh individu untuk hidup layak. Penduduk miskin dihitung berdasarkan garis kemiskinan. Garis kemiskinan Kabupaten Lampung Selatan selalu mengalami peningkatan setiap tahunnya, pada Tahun 2021 sebesar Rp. 439.421,- meningkat dari Tahun 2020 sebesar Rp. 422.328,-.

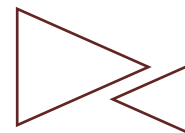
Gambar 23. Garis Kemiskinan Kabupaten Lampung Selatan Tahun 2017-2021



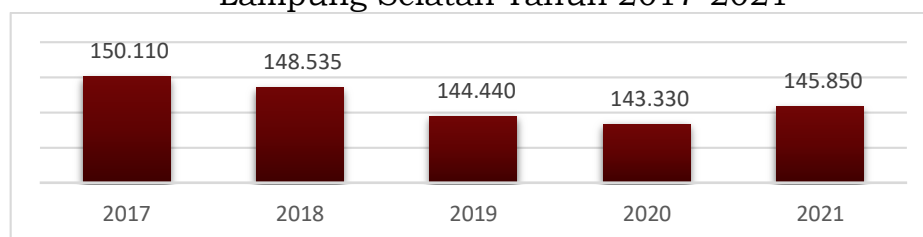
Sumber : Badan Pusat Statistik Kabupaten Lampung Selatan, 2022

Jumlah penduduk miskin di Kabupaten Lampung Selatan cenderung mengalami penurunan setiap tahunnya. Pada Tahun 2019, jumlah penduduk miskin adalah sebanyak 144.440 jiwa, mengalami penurunan hingga pada Tahun 2020, jumlah penduduk miskin menjadi 143.330 jiwa. Namun pada Tahun 2021 adalah sebesar 14,31 persen. Tahun 2020 jumlah penduduk miskin menjadi 143.330 jiwa atau turun menjadi 14,08 persen.





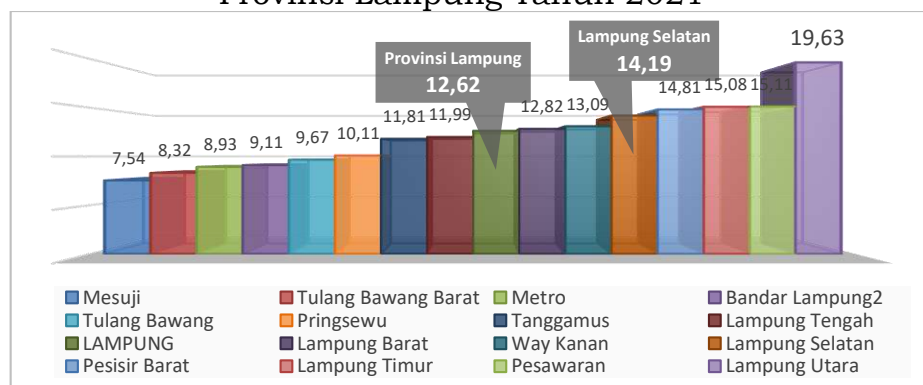
Gambar 24. Jumlah Penduduk Miskin Kabupaten Lampung Selatan Tahun 2017-2021



Sumber : Badan Pusat Statistik Kabupaten Lampung Selatan, 2022

Pada Tahun 2021, Lampung Selatan berada di urutan ke-5 Kabupaten/Kota se-Provinsi Lampung dengan persentase penduduk miskin tertinggi. Lampung Selatan memiliki persentase 14,19 persen bahkan lebih tinggi dari persentase Provinsi Lampung yang hanya 12,62 persen.


Gambar 25. Perbandingan Persentase Penduduk Miskin Provinsi Lampung Tahun 2021



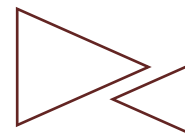
Sumber : Badan Pusat Statistik Kabupaten Lampung Selatan, 2022

Ukuran kemiskinan memiliki tiga indikator, yaitu:

1. Tingkat kemiskinan (P0): proporsi penduduk yang memiliki pengeluaran per kapita di bawah garis kemiskinan;
2. Kedalaman kemiskinan (P1): rata-rata selisih pengeluaran per kapita penduduk miskin dengan garis kemiskinan. Semakin tinggi P1 menunjukkan semakin miskinnya penduduk miskin akibat semakin jauhnya pengeluaran per kapita mereka dari garis kemiskinan;
3. Keparahan kemiskinan (P2): rata-rata dari kuadrat selisih pengeluaran per kapita penduduk miskin dengan garis kemiskinan. Semakin tinggi P2 menunjukkan semakin miskinnya penduduk paling miskin akibat bobot yang lebih tinggi yang diterapkan oleh pengkuadratan selisih pengeluaran per kapita.







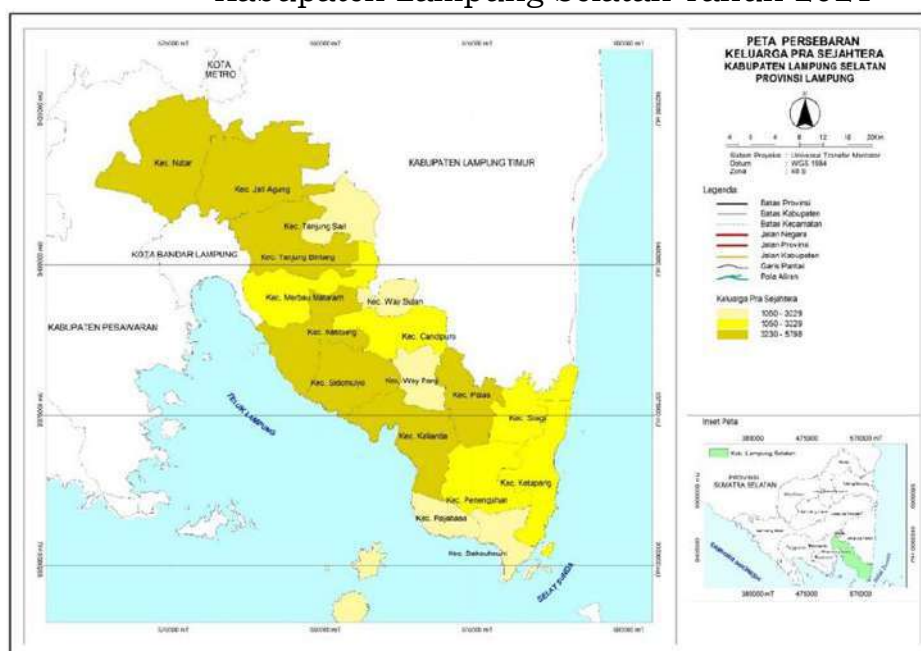
Tabel 13. Indikator Kemiskinan Kabupaten Lampung Selatan Tahun 2017-2021

Uraian	2017	2018	2019	2020	2021
Tingkat Kemiskinan (P0)	15,16	14,86	14,31	14,08	14,19
Kedalaman Kemiskinan (P1)	2,36	2,47	2,32	2,52	2,37
Keparahan Kemiskinan (P2)	0,53	0,67	0,58	0,60	0,60

Sumber : Badan Pusat Statistik Kabupaten Lampung Selatan, 2022

Jika dilihat pada Peta Persebaran Keluarga Pra Sejahtera Kabupaten Lampung Selatan maka terdapat 7 kecamatan dari 17 Kecamatan yang memiliki jumlah Keluarga Pra Sejahtera tergolong tinggi, yaitu Natar, Jati Agung, Tanjung Bintang, Katibung, Sidomulyo, Kalianda dan Palas.

Gambar 26. Peta Persebaran Keluarga Pra Sejahtera Kabupaten Lampung Selatan Tahun 2021




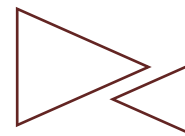
Sumber : Data diolah, Badan Perencanaan Pembangunan Daerah Kab. Lampung Selatan, 2022

## B. Fokus Kesejahteraan Sosial

### B.1. Indeks Pembangunan Manusia (IPM)

Pembangunan pada dasarnya untuk meningkatkan kesejahteraan penduduk secara keseluruhan dan berkesinambungan. Dalam kerangka pembangunan, penduduk merupakan sumber utama modal pembangunan. Penduduk berperan dan berpartisipasi langsung maupun

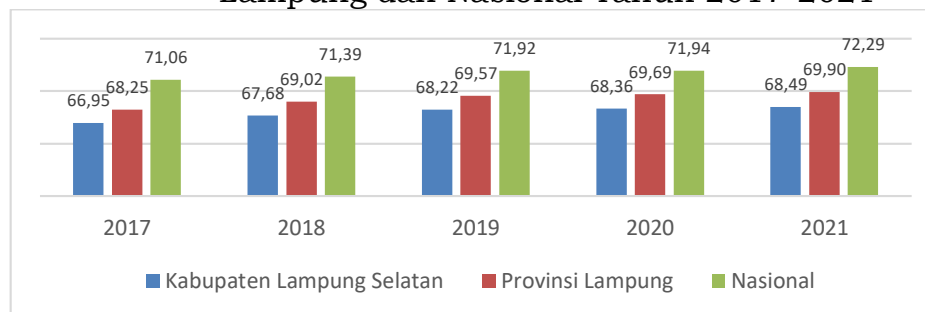





tidak langsung dalam semua proses kegiatan pembangunan. Peranan dan partisipasi penduduk sangat tergantung pada kuantitas dan kualitas penduduk itu sendiri. Kuantitas penduduk dengan tingkat pertumbuhan yang terkendali menjadi pendorong kelangsungan pembangunan. Sedangkan kualitas penduduk yang tinggi menjadi modal dasar peningkatan kemajuan pembangunan. Salah satu Indikator lainnya yang digunakan untuk melihat kuantitas dan kualitas penduduk ditunjukkan dengan pencapaian Indeks Pembangunan Manusia (IPM).

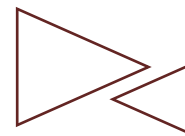
Indeks Pembangunan Manusia (IPM) terdiri atas tiga komponen utama yaitu kesehatan, pendidikan, dan pendapatan. Komponen kesehatan diukur dari Angka Harapan Hidup (AHH); pendidikan diukur dari dua komponen yaitu harapan lama sekolah dan rata-rata lama sekolah; dan komponen pendapatan diukur dari konsumsi riil per kapita (dalam rupiah). Berdasarkan rata-rata ketiga komponen tersebut, pada Tahun 2021 diperoleh IPM Kabupaten Lampung Selatan sebesar 68,49 poin, lebih rendah dari rata-rata Provinsi Lampung yang mencapai 69,90 poin. IPM Kabupaten Lampung Selatan mengalami peningkatan setiap tahunnya namun masih berada di bawah IPM Provinsi Lampung yang juga mengalami peningkatan setiap tahunnya. Pada Tahun 2021, IPM Kabupaten Lampung Selatan masih menempati posisi ketujuh dari 15 kabupaten/kota di Provinsi Lampung.

Gambar 27. Indeks Pembangunan Manusia (IPM) Kabupaten Lampung Selatan, Provinsi Lampung dan Nasional Tahun 2017-2021



Sumber : Badan Pusat Statistik Kabupaten Lampung Selatan, 2022






Pembangunan manusia tidak dapat dilepaskan dari peningkatan kualitas pendidikan. Seseorang dengan pendidikan tinggi akan memiliki peluang yang besar dalam hidupnya dibandingkan dengan orang yang berpendidikan lebih rendah, misalnya di bidang pekerjaan. Peningkatan kualitas pendidikan juga akan mendorong perbaikan di bidang lain seperti tingkat kesehatan yang lebih baik dan kesejahteraan secara ekonomi. Mengingat begitu pentingnya pendidikan, Pemerintah Daerah Kabupaten Lampung Selatan selalu berupaya untuk meningkatkan kualitas pendidikan. Pendidikan menjadi salah satu prioritas pembangunan daerah dalam agenda pembangunan jangka menengah periode 2021-2026 dengan terus berupaya meningkatkan partisipasi pendidikan dasar dan menengah.

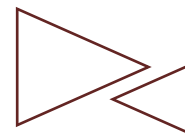
Selain itu, melalui berbagai program pembangunan daerah, khususnya di bidang pendidikan, juga menyoal peningkatan kualitas pelayanan pendidikan, pemerataan sarana dan prasarana pendidikan, serta peningkatan kualitas tenaga pengajar. Dimensi pengetahuan/pendidikan pada IPM dibentuk oleh 2 (dua) indikator, yaitu Harapan Lama Sekolah (HLS) dan Rata-rata Lama Sekolah (RLS). Angka harapan lama sekolah menghitung pendidikan dari usia 7 (tujuh) tahun ke atas, sedangkan rata-rata lama sekolah menghitung dari usia 25 tahun ke atas.

Tabel 14. Komponen Pembentuk Indeks Pembangunan Manusia Kabupaten Lampung Selatan Tahun 2019-2021

Indikator	Satuan	2019	2020	2021
Angka Harapan Hidup	Tahun	69,20	69,33	69,42
Harapan Lama Sekolah	Tahun	12,33	12,50	12,52
Rata-Rata Lama Sekolah	Tahun	7,68	7,69	7,70
Pengeluaran Per Kapita yang Disesuaikan	Ribu Rupiah	9.978	9.875	9.931

Sumber : Badan Pusat Statistik Kabupaten Lampung Selatan, 2022





## B.2. Angka Melek Huruf

Angka Melek Huruf (AMH) merupakan proporsi penduduk usia 15 tahun ke atas yang mempunyai kemampuan membaca dan menulis huruf latin dan huruf lainnya, tanpa harus mengerti apa yang dibaca/ditulisnya terhadap penduduk usia 15 tahun ke atas. Angka melek huruf Kabupaten Lampung Selatan sepanjang tahun 2019-2020 mengalami penurunan dari sebesar 98,56 persen menjadi 98,28 persen. Penurunan tersebut terjadi pada jenjang umum 15-44 tahun, 15 tahun keatas, dan 45 tahun keatas.


Tabel 15. Persentase Penduduk Berumur 15 Tahun ke Atas yang Melek Huruf Menurut Kelompok Umur

Kelompok Umur	2019 (%)	2020 (%)
15-19	100,00	100,00
20-24	100,00	100,00
25-29	100,00	100,00
30-34	100,00	99,54
35-39	100,00	100,00
40-44	100,00	100,00
45-49	98,70	100,00
50+	89,82	86,73
<b>Jumlah</b>	<b>98,56</b>	<b>98,28</b>
15-24	100,00	100,00
15-44	100,00	99,92
15+	97,25	96,42
45+	92,08	90,05

Sumber : Badan Pusat Statistik Kabupaten Lampung Selatan, 2021

## B.3. Angka Rata-Rata Lama Sekolah dan Harapan Lama Sekolah

Rata-rata lama sekolah (RLS) adalah rata-rata jumlah tahun yang dihabiskan oleh penduduk berusia 15 tahun ke atas untuk menempuh semua jenis pendidikan formal yang pernah dijalani. Lamanya sekolah atau *years of schooling* merupakan ukuran akumulasi investasi pendidikan individu. Setiap tahun tambahan sekolah diharapkan akan membantu meningkatkan pendapatan individu tersebut.





Rata-rata lama sekolah dapat dijadikan ukuran akumulasi modal manusia suatu daerah.

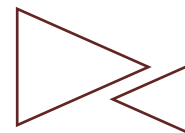
RLS Kabupaten Lampung Selatan selama lima tahun terakhir mengalami peningkatan. Pada Tahun 2018, RLS Kabupaten Lampung Selatan sebesar 7,67 tahun, mengalami peningkatan pada Tahun 2019 menjadi 7,68 tahun, dan kembali mengalami peningkatan dan pada Tahun 2020 menjadi sebesar 7,69 tahun. Begitu juga di Tahun 2021 mengalami peningkatan menjadi sebesar 7,70 tahun. Peningkatan tersebut belum signifikan. Hal ini menunjukkan bahwa Pemerintah Daerah harus terus memperluas jangkauan pelayanan pendidikan bagi seluruh penduduk di Kabupaten Lampung Selatan.

Harapan Lama Sekolah (HLS) adalah lamanya sekolah (dalam tahun) yang diharapkan akan dirasakan oleh anak umur tertentu di masa mendatang. Diasumsikan bahwa peluang anak tersebut akan tetap bersekolah pada umur-umur berikutnya sama dengan peluang penduduk dalam bersekolah per jumlah penduduk untuk umur yang sama saat ini.

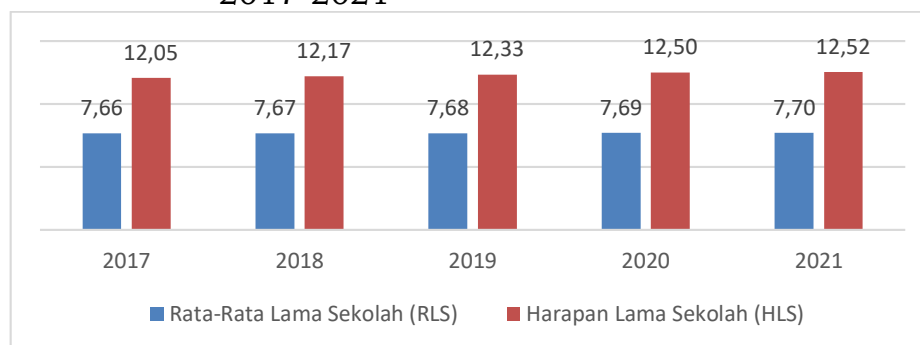
HLS dihitung untuk penduduk berusia 7 tahun keatas. HLS dapat digunakan untuk mengetahui kondisi pembangunan sistem pendidikan diberbagai jenjang yang ditunjukkan dalam bentuk lamanya pendidikan (dalam tahun) yang diharapkan dapat dicapai oleh setiap anak.

RLS masih menunjukkan nilai yang rendah jika dibandingkan dengan harapan lama sekolah di Kabupaten Lampung Selatan. Sebagai perbandingan, pada Tahun 2021, nilai RLS Kabupaten Lampung Selatan adalah sebesar 7,70 tahun sedangkan nilai HLS sebesar 12,50 tahun.





Gambar 28. Rata-Rata Lama Sekolah dan Harapan Lama Sekolah Kabupaten Lampung Selatan Tahun 2017-2021




Sumber : Badan Pusat Statistik Kabupaten Lampung Selatan, 2022

#### B.4. Angka Usia Harapan Hidup

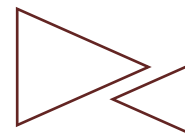
Angka Usia Harapan Hidup merupakan alat untuk mengevaluasi kinerja pemerintah dalam meningkatkan kesejahteraan penduduk pada umumnya, dan meningkatkan derajat kesehatan pada khususnya. Angka Usia Harapan Hidup yang rendah di suatu daerah harus diikuti dengan program pembangunan kesehatan, dan program sosial lainnya termasuk kesehatan lingkungan, kecukupan gizi dan kalori termasuk program pemberantasan kemiskinan. Angka Usia Harapan Hidup Kabupaten Lampung Selatan menunjukkan peningkatan sepanjang lima tahun terakhir. Hal ini menunjukkan bahwa di Kabupaten Lampung Selatan terus terjadi peningkatan kualitas hidup masyarakat. Hingga Tahun 2021, Angka Usia Harapan Hidup Kabupaten Lampung Selatan mencapai 69,42 tahun.

Tabel 16. Angka Usia Harapan Hidup

Wilayah	2017	2018	2019	2020	2021
Lampung Selatan	68,65	68,87	69,20	69,33	69,42
Lampung Barat	66,86	67,09	67,43	67,58	67,65
Tanggamus	67,80	68,04	68,40	68,56	68,67
Lampung Timur	70,11	70,31	70,61	70,73	70,78
Lampung Tengah	69,28	69,46	69,75	69,84	69,87
Lampung Utara	68,48	68,71	69,05	69,21	69,30
Way Kanan	68,74	68,95	69,27	69,40	69,46







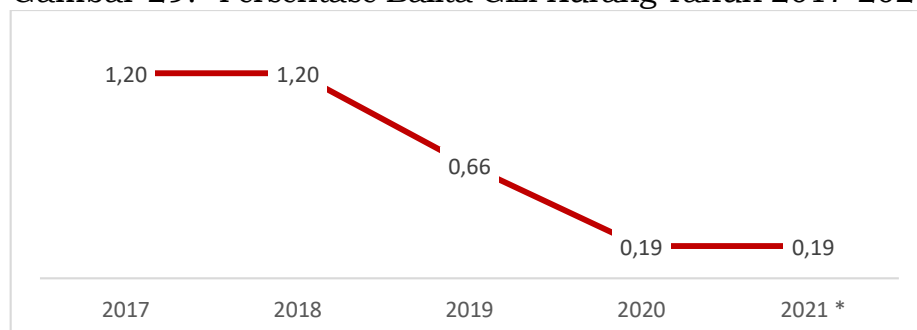
Wilayah	2017	2018	2019	2020	2021
Tulang Bawang	69,41	69,59	69,88	69,97	70,01
Pesawaran	68,29	68,53	68,88	69,04	69,15
Pringsewu	69,14	69,44	69,85	70,08	70,27
Mesuji	67,49	67,71	68,04	68,19	68,26
Tulang Bawang Barat	69,35	69,56	69,88	70,00	70,03
Pesisir Barat	62,54	62,85	63,27	63,50	63,66
Bandar Lampung	70,84	71,01	71,28	71,37	71,42
Metro	71,13	71,29	71,55	71,63	71,66
Provinsi Lampung	69,95	70,18	70,51	70,65	70,73

Sumber : Badan Pusat Statistik Kabupaten Lampung Selatan, 2022


### B.5. Balita Gizi Kurang

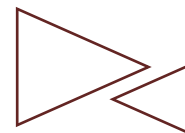
Kurang gizi tingkat berat disebabkan oleh rendahnya konsumsi energi dan protein dari makanan sehari-hari yang terjadi dalam waktu yang cukup lama. Berikut adalah standar dari WHO dan Keputusan Menteri Kesehatan RI Nomor: 1995/MENKES/SK/XII/2010: 1 Batas gizi kurang pada balita yaitu antara  $< -2.0$  SD sampai dengan  $-3.0$  SD baku WHO. Dalam lima tahun terakhir, persentase gizi kurang di Kabupaten Lampung Selatan cenderung mengalami penurunan. Hal ini mengindikasikan bahwa persentase balita gizi kurang di Lampung Selatan berada di bawah ambang batas atas yang telah ditetapkan oleh WHO dan Kementerian Kesehatan RI.

Gambar 29. Persentase Balita Gizi Kurang Tahun 2017-2021



Sumber : Dinas Kesehatan Kabupaten Lampung Selatan, 2022

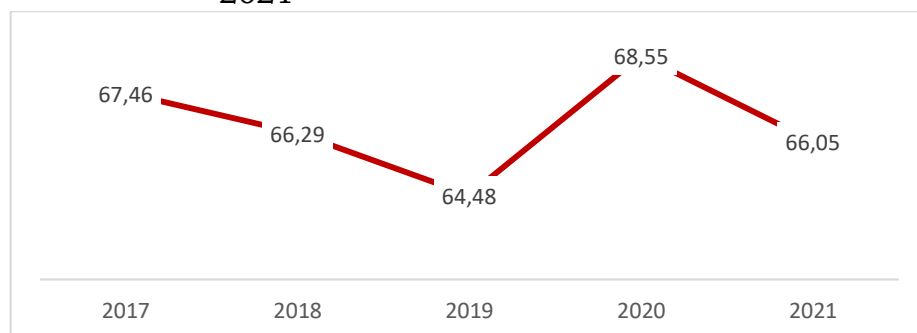




## B.6. Tingkat Partisipasi Angkatan Kerja (TPAK)

Tingkat Partisipasi Angkatan Kerja (TPAK) adalah persentase banyaknya angkatan kerja terhadap banyaknya penduduk yang berumur lima belas tahun ke atas. Rasio ini dapat digunakan sebagai indikator besarnya persentase penduduk usia kerja yang aktif secara ekonomi disuatu negara/wilayah. Semakin tinggi TPAK menunjukkan bahwa semakin tinggi pula pasokan tenaga kerja (*labour supply*) yang tersedia untuk memproduksi barang dan jasa dalam suatu perekonomian. Selama lima tahun terakhir telah terjadi fluktuasi pada TPAK Kabupaten Lampung Selatan. Pada Tahun 2017-2019, TPAK mengalami penurunan hingga 3 persen sedangkan pada Tahun 2020 mengalami peningkatan yang cukup signifikan menjadi 68,55 persen yang menjadi dampak dari Pandemi Covid-19 terhadap kegiatan perekonomian daerah. Pada Tahun 2021, TPAK Kabupaten Lampung Selatan kembali mengalami penurunan hingga mencapai 66,05 persen.


Gambar 30. Tingkat Partisipasi Angkatan Kerja Tahun 2017-2021

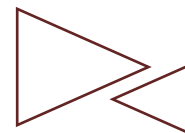


Sumber : Dinas Kesehatan Kabupaten Lampung Selatan, 2022

## B.7. Tingkat Pengangguran Terbuka (TPT)

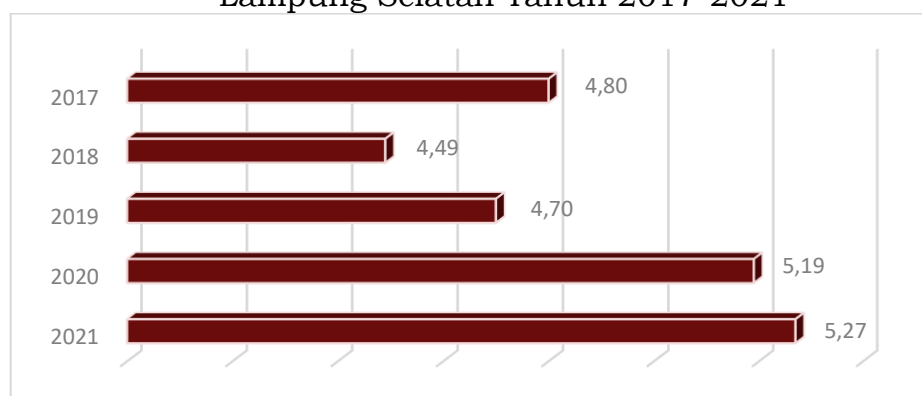
Tingkat Pengangguran Terbuka (TPT) di Kabupaten Lampung Selatan cenderung mengalami penurunan setiap tahunnya tetapi dalam 3 tahun terakhir (2019-2021) mengalami peningkatan hingga mencapai 4,68 persen, 5,19 persen dan 5,27 persen. Peningkatan ini antara lain dipengaruhi oleh meningkatnya angkatan kerja dan





rendahnya penawaran kerja yang terserap terutama tingkat pendidikan SMK dan diploma serta perampangan karyawan yang dilakukan oleh perusahaan sebagai dampak dari Pandemi Covid-19.

Gambar 31. Tingkat Pengangguran Terbuka Kabupaten Lampung Selatan Tahun 2017-2021



Sumber : Badan Pusat Statistik Kabupaten Lampung Selatan, 2022



### B.8. Rasio Penduduk yang Bekerja

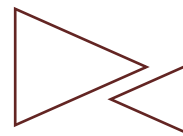
Rasio penduduk yang bekerja merupakan perbandingan antara jumlah penduduk usia 15 tahun ke atas yang bekerja dengan angkatan kerja. Rasio ini menggambarkan hubungan antara angkatan kerja dengan kemampuan penyerapan tenaga kerja atau bisa disebut sebagai gambaran permintaan tenaga kerja.

Tabel 17. Rasio Penduduk Bekerja Tahun 2017-2021

Keterangan	2017	2018	2019	2020	2021 *
Tingkat Partisipasi Angkatan Kerja Terbuka	67,46	66,29	64,48	68,55	66,05
Tingkat Partisipasi Pengangguran Terbuka	4,8	4,49	4,7	5,19	5,27
Tingkat Partisipasi Tenaga Kerja	64,22	63,31	61,45	60,65	60,65
Tingkat Partisipasi Angkatan Kerja Inti	67,2	66,14	64,48	68,23	68,23
Tingkat Pengangguran Inti	4,44	4,28	4,7	4,75	4,75
Tingkat Partisipasi Siswa	29,03	22,03	22,31	20,45	20,45
Partisipasi Idle	26,09	29,27	30,51	28,27	28,27

Sumber : Sakernas ([sepakat.bappenas.go.id](http://sepakat.bappenas.go.id)), 2022

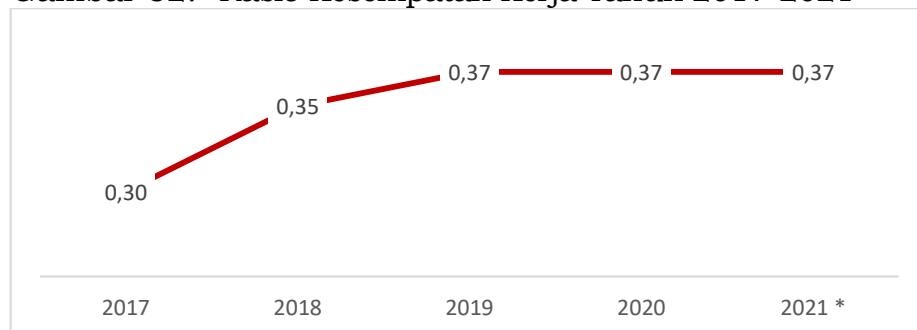




### B.9. Rasio Kesempatan Kerja

Rasio kesempatan kerja terhadap penduduk usia 15 tahun ke atas (penduduk usia kerja) adalah perbandingan kesempatan kerja penduduk terhadap total penduduk usia kerja (penduduk usia 15 tahun ke atas). Pendekatan yang digunakan untuk menghitung kesempatan kerja adalah jumlah penduduk yang bekerja (*supply side*) dengan asumsi bahwa jumlah penduduk yang bekerja sama dengan jumlah kesempatan kerja yang tersedia, kelebihan dari sisi *supply side* dikurangi dengan *demand side* (pengangguran).


Gambar 32. Rasio Kesempatan Kerja Tahun 2017-2021

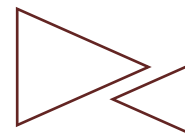


Sumber : Dinas Kesehatan Kabupaten Lampung Selatan, 2022

### B.10. Indeks Kepuasan Masyarakat (IKM)

Indeks Kepuasan Masyarakat (IKM) memiliki pengertian adalah data dan informasi tentang tingkat kepuasan masyarakat yang diperoleh dari hasil pengukuran secara kuantitatif dan kualitatif atas pendapat masyarakat dalam memperoleh pelayanan dari aparatur penyelenggara pelayanan publik dengan membandingkan antara harapan dan kebutuhannya. Berikut merupakan daftar IKM berdasarkan laporan akhir survei kepuasan masyarakat terhadap kinerja Pemerintah Daerah Lampung Selatan.






Tabel 18. Indeks Kepuasan Masyarakat terhadap Pelayanan Kinerja Pemerintah Kabupaten Lampung Selatan

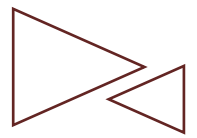
No	Perangkat Daerah	Nilai IKM	Kinerja
1	Dinas Pendidikan	85,01	Baik
2	Dinas Kesehatan	81,07	Baik
3	Dinas Pekerjaan Umum dan Penataan Ruang	77,90	Baik
4	Dinas Kependudukan dan Pencatatan Sipil	87,92	Baik
5	Dinas Perhubungan	77,14	Baik
6	Dinas Penanaman Modal dan Pelayanan Perizinan Terpadu Satu Pintu	89,50	Sangat Baik

Sumber : Badan Penelitian dan Pengembangan Kab. Lampung Selatan, 2022

### B.11. Rasio Pendapatan Asli Daerah (PAD)

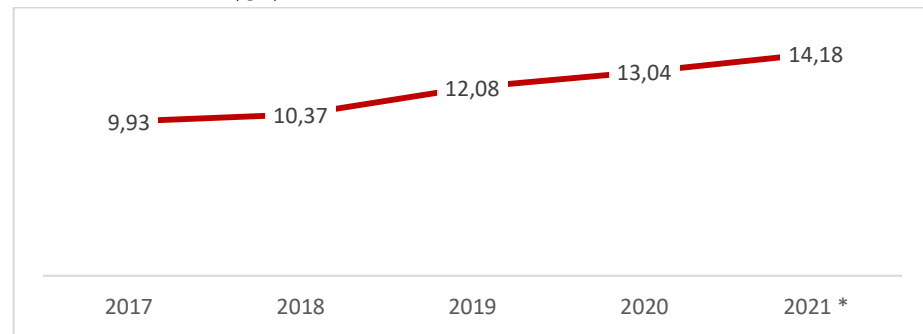
Kebutuhan masyarakat yang semakin meningkat mendorong pemerintah daerah untuk mengupayakan peningkatan daerah dengan memberi perhatian kepada pertumbuhan Pendapatan Asli Daerah (PAD). Pendapatan daerah pada hakikatnya diperoleh melalui mekanisme pajak dan retribusi atau pungutan lainnya, yang dibebankan pada seluruh masyarakat. Upaya yang dilakukan dalam melakukan pungutan terhadap pos-pos pajak dan retribusi daerah melalui intensifikasi maupun ekstensifikasi dengan berprinsip pada pelayanan yang optimal serta tidak memberatkan masyarakat. Secara konsep, PAD adalah salah satu sumber penerimaan yang harus dioptimalkan peranannya agar mampu memberikan kompensasi kepada masyarakat berupa pelayanan yang baik dan perbaikan fasilitas umum. Salah satu langkah yang bisa ditempuh pemerintah daerah adalah memberikan kemudahan dalam investasi bagi sektor swasta sehingga akan tercipta pertumbuhan ekonomi yang ditimbulkan oleh tumbuhnya sektor swasta. Sumber-sumber PAD diantaranya adalah hasil pajak daerah dan hasil retribusi daerah. Komponen PAD tersebut secara penuh harus dapat dikelola daerah agar sesuai dengan





kebutuhan dan prioritas daerah agar dalam upaya penggalan sumber pendapatannya pemerintah tidak mendistorsi perekonomian.

Gambar 33. Rasio Pendapatan Asli Daerah Tahun 2017-2021



Sumber : Dinas Kesehatan Kabupaten Lampung Selatan, 2022

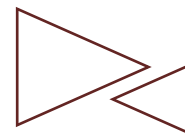
Dalam 5 tahun terakhir, total PAD dibandingkan dengan total pendapatan daerah Lampung Selatan selalu mengalami peningkatan yang relatif besar. Pada tahun 2017 rasio PAD terhadap total pendapatan mencapai 9,93 persen dan meningkat hingga mencapai 13,04 persen di Tahun 2021. Kenaikkan ini tentu menjadi salah satu indikator keberhasilan Pemerintah Daerah Lampung Selatan dalam mengelola dan memanfaatkan potensi daerah guna meningkatkan pendapatan daerah, sehingga harapan ke depan Lampung Selatan tidak terlalu bergantung pada dana alokasi dari pemerintah pusat ke daerah.

### B.12. Pangan

Indikator kualitas konsumsi pangan ditunjukkan oleh skor Pola Pangan Harapan (PPH) yang dipengaruhi oleh keragaman dan keseimbangan konsumsi antar kelompok pangan. PPH biasanya digunakan untuk perencanaan konsumsi, kebutuhan dan penyediaan pangan yang ideal di suatu wilayah. Terkait dengan hal tersebut, pencapaian Skor PPH merupakan indikator kunci yang perlu diukur dan dianalisis secara periodik, baik ditingkat pusat dan di







daerah. PPH merupakan susunan pangan yang benar-benar menjadi harapan baik di tingkat konsumsi maupun ketersediaan, serta dapat digunakan sebagai pedoman perencanaan dan evaluasi ketersediaan dan konsumsi pangan penduduk.


Kabupaten Lampung Selatan pada Tahun 2017 presentase PPH yang dimiliki berada pada angka 72,08 persen dan mengalami penurunan pada tahun berikutnya pada Tahun 2018 hingga mencapai 71,85 persen dan kembali mengalami peningkatan di Tahun 2019 hingga mencapai 83,95 persen dan stabil di Tahun 2020. Pada Tahun 2021 kembali meningkat hingga mencapai 84,09 persen. Sedangkan untuk Pola Pangan Harapan Ketersediaan (PPHK) Kabupaten Lampung Selatan cenderung mengalami peningkatan setiap tahunnya, namun pada Tahun 2021 mengalami penurunan hingga mencapai 85,9 persen.

Tabel 19. Pola Pangan Harapan Konsumsi dan Pola Pangan Ketersediaan Tahun 2017-2021

No	Indikator	2017	2018	2019	2020	2021
1	Pola Pangan Harapan Konsumsi (%)	72,08	71,85	83,95	83,95	84,09
2	Pola Pangan Harapan Ketersediaan (%)	88,1	88,4	88,5	88,5	85,9

Sumber : Dinas Ketahanan Pangan Kabupaten Lampung Selatan, 2022

Ada beberapa permasalahan yang dapat diidentifikasi di bidang ketahanan pangan Lampung Selatan, yaitu: belum terintegrasinya kebijakan ketahanan pangan nasional, provinsi dan kabupaten, pemahaman dan kesadaran masyarakat tentang pentingnya mengkonsumsi pangan yang beragam, bergizi, seimbang dan aman masih belum optimal sehingga sampai saat ini belum tercapai skor Pola Pangan Harapan yang ideal, rendahnya pengetahuan masyarakat terhadap pentingnya mengkonsumsi pangan yang baik dan benar, masih kurangnya kompetensi sumber daya manusia yang menangani bidang ketersediaan



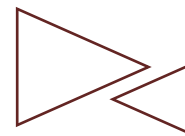


pangan, distribusi pangan, konsumsi dan penganekaragaman pangan, serta keamanan pangan, rendahnya pengetahuan dan kemauan masyarakat untuk optimalisasi pemanfaatan pekarangan sebagai sumber pangan dan gizi keluarga yang aman dan bebas bahan kimia, dan masih terdapat alih fungsi lahan produktif usaha sektor pertanian/peternakan/perikanan/kehutanan menjadi sektor pembangunan lainnya. Kemudian terdapat beberapa isu strategis bidang ketahanan pangan, yaitu: pengendalian alih fungsi lahan pertanian ke non pertanian, ketersediaan pangan, peningkatan stabilitas pasokan, harga dan distribusi pangan, peningkatan penganekaragaman konsumsi pangan masyarakat, penanganan kerawanan pangan/cadangan pangan daerah, pengawasan dan pembinaan keamanan pangan segar, dan kelembagaan ketahanan pangan.

Pangan merupakan kebutuhan esensial bagi kehidupan manusia, karena pangan selain dibutuhkan bagi pemenuhan kebutuhan psikologis, pangan juga dapat membentuk SDM sebagai aset pembangunan bangsa dan negara. Masalah pangan akan dapat menjadi pemicu terjadinya masalah rawan pangan dan masalah gizi.

Kerawanan pangan dapat diartikan juga sebagai kondisi suatu daerah, masyarakat atau rumah tangga yang tingkat ketersediaan dan keamanan pangannya tidak cukup untuk memenuhi standar kebutuhan fisiologis bagi pertumbuhan dan kesehatan sebagian masyarakat (Permentan No 43/2010). Kerawanan pangan dapat terjadi secara berulang-ulang pada waktu-waktu tertentu karena alasan ekonomi/kemiskinan (kronis), dan dapat pula terjadi akibat keadaan darurat seperti bencana alam maupun bencana sosial (transien).





Penanganan rawan pangan dilakukan pertama melalui pencegahan kerawanan pangan untuk menghindari terjadinya rawan pangan disuatu wilayah sedini mungkin dan kedua melakukan penanggulangan kerawanan pangan pada daerah yang rawan kronis melalui program-program sehingga rawan pangan di wilayah tersebut dapat tertangani, dan penanggulangan daerah rawan transien melalui bantuan sosial.


Cadangan pangan merupakan sumber pangan penting untuk menjaga stabilitas pasokan pangan pada saat di luar musim panen dan di daerah defisit pangan. Selain itu, Cadangan pangan juga merupakan persediaan bahan pangan pokok yang disimpan oleh pemerintah dan masyarakat yang dapat dimobilisasi secara cepat untuk keperluan konsumsi maupun menghadapi keadaan darurat dan antisipasi terjadinya gejolak harga.

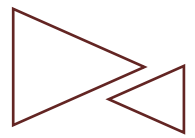
Cadangan pangan Lampung Selatan pada Tahun 2017-2019 mencapai 41,04 ton, namun pada Tahun 2020 dan 2021, dengan terjadinya wabah Pandemi Covid-19, dan instruksi Kementerian Dalam Negeri Republik Indonesia No. 2 Tahun 2020 tentang menjaga Ketahanan Pangan Nasional pada saat tanggap darurat Covid-19, cadangan pangan di Kabupaten Lampung Selatan meningkat sangat tajam seiring dengan kebijakan *refocusing* anggaran hingga mencapai 132,034 ton. Hal ini menunjukkan komitmen pemerintah daerah Lampung Selatan dalam menjaga ketahanan pangan di wilayah Lampung Selatan.

Tabel 20. Penguatan Cadangan Pangan dan Penanganan Daerah Rawan Pangan Tahun 2017-2021

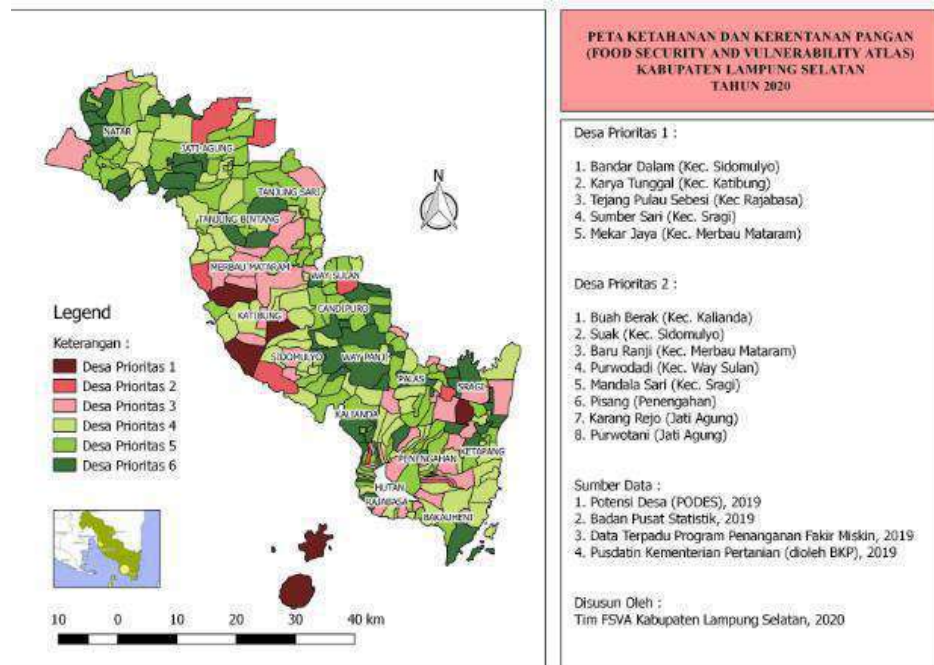
No	Indikator	2017	2018	2019	2020	2021 *
1	Penguatan Cadangan Pangan (Ton)	41,04	41,04	41,04	132,034	132,034
2	Penanganan Daerah Rawan Pangan/Desa yang Ditangani	3	5	7	7	7

Sumber : Dinas Ketahanan Pangan Kabupaten Lampung Selatan, 2022





Gambar 34. Peta Ketahanan Pangan dan Kerentanan Pangan Kabupaten Lampung Selatan



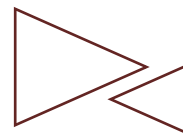
Sumber : Dinas Ketahanan Pangan Kabupaten Lampung Selatan, 2022

Desa rentan terhadap kerawanan pangan Prioritas 1, 2 dan 3 di Kabupaten Lampung Selatan secara umum disebabkan oleh: (1) Banyaknya penduduk yang memiliki tingkat kesejahteraan terendah (penduduk yang masuk dalam kategori Desil 1 atau 10 persen penduduk dengan tingkat kesejahteraan terendah), (2) Masih banyak rumah tangga yang belum memiliki akses kepada sumber air bersih terlindung/memadai, dan (3) kurangnya tenaga kesehatan dibandingkan dengan jumlah penduduk yang ada di desa.

### B.13. Emisi Gas Rumah Kaca (EGRK)

Posisi geografis Indonesia sangat rentan terhadap dampak dari perubahan iklim sehingga perlu dilakukan upaya penanggulangan melalui mitigasi perubahan iklim. Melalui Peraturan Presiden Nomor 61 Tahun 2011, Pemerintah menyusun Rencana Aksi Nasional Penurunan Emisi Gas Rumah Kaca sebagai usaha pengendalian untuk mengurangi resiko akibat perubahan iklim melalui kegiatan yang dapat menurunkan emisi/meningkatkan penyerapan Gas Rumah Kaca (GRK) dari berbagai sumber emisi.





Berdasarkan Peraturan Presiden Nomor 98 Tahun 2021, Pemerintah Daerah berkewajiban menyusun Rencana Aksi Daerah Penurunan Emisi Gas Rumah Kaca (RAD GRK). Dokumen ini sangat diperlukan mengingat target penurunan emisi GRK Nasional hanya dapat dicapai jika dilakukan secara bersama dan dengan kontribusi dari pemerintah di daerah.

Kabupaten Lampung Selatan telah menetapkan pembangunan infrastruktur menjadi salah satu tujuan pembangunan daerah pada Tahun 2021-2026. Pemerintah Daerah Kabupaten Lampung Selatan berkomitmen untuk melakukan pembangunan infrastruktur yang berwawasan lingkungan. Selama ini, Pemerintah Daerah Kabupaten Lampung Selatan merujuk pada target yang telah ditetapkan oleh Pemerintah Provinsi Lampung dalam upaya penurunan emisi GRK yang pada Tahun 2021 ditargetkan sebesar 6,74 persen dan Tahun 2022 sebesar 6,915 persen serta Tahun 2023 sebesar 7,066 persen.


### **2.1.3. Aspek Pelayanan Umum**

---

#### **A. Fokus Layanan Urusan Pemerintah Wajib Pelayanan Dasar**

##### **A.1. Pendidikan**

Pendidikan merupakan salah satu aspek penting dalam pembangunan nasional maupun daerah. Sumber Daya Manusia (SDM) yang berkualitas merupakan modal yang sangat berharga bagi pembangunan, baik pembangunan manusia itu sendiri maupun pembangunan ekonomi. SDM yang berkualitas akan membawa dampak pada kemajuan di bidang teknologi, kesehatan, ekonomi, dan kesejahteraan masyarakat secara umum.



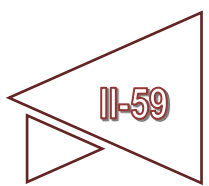


Data mengenai pendidikan merupakan salah satu komponen yang sangat penting untuk melihat kualitas penduduk. Tinggi rendahnya tingkat pendidikan di suatu daerah dikaitkan oleh beberapa indikator pendidikan sebagai berikut:

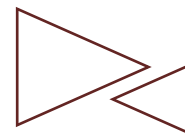
1. Angka Partisipasi Sekolah (APS)

Angka Partisipasi Sekolah (APS) adalah Proporsi dari semua anak yang masih sekolah pada suatu kelompok umur tertentu terhadap penduduk dengan kelompok umur yang sesuai. APS dikenal sebagai salah satu indikator keberhasilan pembangunan layanan pendidikan di suatu daerah. Semakin tinggi nilai APS, maka daerah tersebut dianggap berhasil menyelenggarakan layanan akses pendidikan.

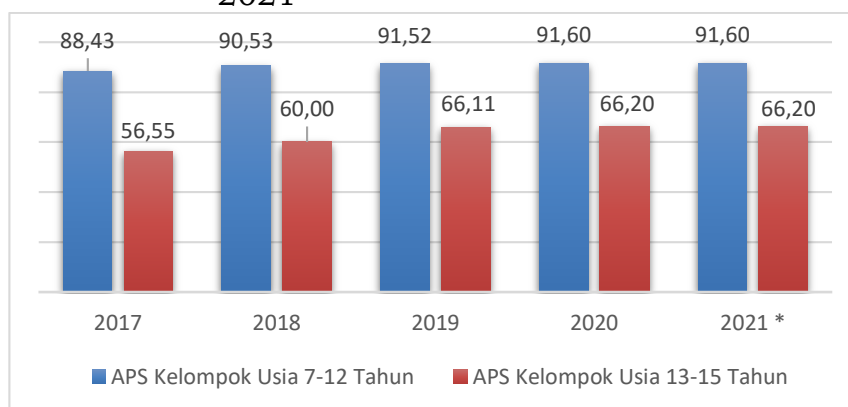
APS yang tinggi menunjukkan terbukanya peluang yang lebih besar dalam mengakses pendidikan secara umum. Pada kelompok umur mana peluang tersebut terjadi dapat dilihat dari besarnya APS pada setiap kelompok umur. Angka Partisipasi Sekolah merupakan ukuran daya serap lembaga pendidikan terhadap penduduk usia sekolah. APS merupakan indikator dasar yang digunakan untuk melihat akses penduduk pada fasilitas pendidikan khususnya bagi penduduk usia sekolah di suatu wilayah/daerah. Semakin tinggi APS semakin besar jumlah penduduk yang berkesempatan mengenyam pendidikan. Namun demikian meningkatnya APS tidak selalu dapat diartikan sebagai meningkatnya pemerataan kesempatan masyarakat untuk mengenyam pendidikan.







Gambar 35. Angka Partisipasi Sekolah Tahun 2017-2021





Sumber : SIPD Dinas Pendidikan Kab. Lampung Selatan, 2022

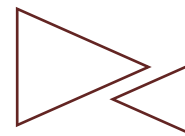
Dari tabel di atas tergambar bahwa Angka Partisipasi Sekolah mengalami peningkatan dari tahun ke tahun. Untuk kategori Pendidikan Dasar (7-12 tahun), dan kategori Pendidikan Menengah Pertama (13-15 tahun). Angka Partisipasi Sekolah Tahun 2019 dan 2020 berturut-turut adalah 91,52 dan 91,60. Namun terlihat bahwa tidak semua siswa yang lulus dari Pendidikan Dasar melanjutkan pendidikan ke tingkat Menengah Pertama.

## 2. Angka Partisipasi Kasar (APK)

Angka Partisipasi Kasar (APK), menunjukkan partisipasi penduduk yang sedang mengenyam pendidikan sesuai dengan jenjang pendidikannya. APK merupakan persentase jumlah penduduk yang sedang bersekolah pada suatu jenjang pendidikan (berapapun usianya) terhadap jumlah penduduk usia sekolah yang sesuai dengan jenjang pendidikan tersebut.

APK digunakan untuk mengukur keberhasilan program pembangunan pendidikan yang diselenggarakan dalam rangka memperluas kesempatan bagi penduduk untuk mengenyam pendidikan. APK merupakan indikator yang paling





sederhana untuk mengukur daya serap penduduk usia sekolah di masing-masing jenjang pendidikan.

Nilai APK bisa lebih dari 100%. Hal ini disebabkan karena populasi murid yang bersekolah pada suatu jenjang pendidikan mencakup anak berusia di luar batas usia sekolah pada jenjang pendidikan yang bersangkutan. Sebagai contoh, banyak anak-anak usia diatas 12 tahun, tetapi masih sekolah di tingkat SD atau juga banyak anak-anak yang belum berusia 7 tahun tetapi telah masuk SD.

Adanya siswa dengan usia lebih tua dibanding usia standar di jenjang pendidikan tertentu menunjukkan terjadinya kasus tinggal kelas atau terlambat masuk sekolah. Sebaliknya, siswa yang lebih muda dibanding usia standar yang duduk di suatu jenjang pendidikan menunjukkan siswa tersebut masuk sekolah di usia yang lebih muda.


Tabel 21. Perkembangan Angka Partisipasi Kasar (APK) menurut Jenjang Pendidikan di Kabupaten Lampung Selatan Tahun 2017-2021

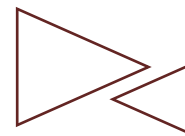
Tahun	Jenjang Pendidikan		
	PAUD	SD/MI	SMP/MTs
2017	51,26	106,38	96,04
2018	51,60	107,60	97,07
2019	54,43	105,93	93,54
2020	54,50	108,66	100,24
2021	54,65	107,31	102,22

Sumber : Dinas Pendidikan Kab. Lampung Selatan, 2022

### 3. Angka Partisipasi Murni (APM)

Angka Partisipasi Murni (APM) adalah persentase jumlah anak pada kelompok usia sekolah tertentu yang sedang bersekolah pada jenjang pendidikan yang sesuai dengan usianya terhadap jumlah seluruh anak pada kelompok usia sekolah yang bersangkutan. Bila APK digunakan untuk mengetahui seberapa banyak





penduduk usia sekolah yang sudah dapat memanfaatkan fasilitas pendidikan di suatu jenjang pendidikan tertentu tanpa melihat berapa usianya, maka APM mengukur proporsi anak yang bersekolah tepat waktu.

Bila seluruh anak usia sekolah dapat bersekolah tepat waktu, maka APM akan mencapai nilai 100. Secara umum, nilai APM akan selalu lebih rendah dari APK karena nilai APK mencakup anak diluar usia sekolah pada jenjang pendidikan yang bersangkutan. Selisih antara APK dan APM menunjukkan proporsi siswa yang terlambat atau terlalu cepat bersekolah. Keterbatasan APM adalah kemungkinan adanya *under estimate* karena adanya siswa diluar kelompok usia yang standar di tingkat pendidikan tertentu. Contoh: Seorang anak usia 6 tahun bersekolah di SD kelas 1 tidak akan masuk dalam penghitungan APM karena usianya lebih rendah dibanding kelompok usia standar SD yaitu 7-12 tahun.


Tabel 22. Perkembangan Angka Partisipasi Murni (APM) menurut Jenjang Pendidikan di Kabupaten Lampung Selatan Tahun 2017-2021

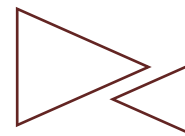
Tahun	Jenjang Pendidikan		
	SD/MI	SMP/MTs	SMA/SMK/MA
2017	80,41	47,43	42,66
2018	79,79	47,35	47,35
2019	79,85	46,74	48,76
2020	83,65	52,54	54,00
2021	81,00	50,00	47,00

Sumber : SIPD Dinas Pendidikan Kab. Lampung Selatan, 2022

#### 4. Pendidikan Kesetaraan

Menurut Undang-Undang Nomor 20 Tahun 2003 tentang Sistem Pendidikan Nasional, dinyatakan bahwa pendidikan nasional diselenggarakan melalui tiga jalur, yaitu: pendidikan formal, nonformal, dan informal. Melalui jalur pendidikan nonformal, pemerintah melalui Dirjen Pendidikan Luar Sekolah (PLS), yang kini berubah nama menjadi Dirjen Pendidikan Nonformal





dan Informal (PNFI) menyelenggarakan berbagai program yang salah satu diantaranya adalah Pendidikan Kesetaraan, yang terdiri atas (1) Program Paket A setara SD, (2) Program Paket B setara SMP, dan (3) Program Paket C setara SMA.

Pendidikan kesetaraan adalah pendidikan non formal yang ditujukan kepada warga negara yang tidak berkesempatan mengenyam pendidikan formal di sekolah. Biasa dikenal dengan nama Kejar (Kelompok Belajar) Paket A untuk setara SD, Paket B untuk setara SMP, dan Paket C untuk setara SMA. Ada juga Program Keaksaraan Fungsional (KF) untuk melayani warga yang buta huruf. Berikut adalah jumlah peserta pendidikan kesetaraan di Kabupaten Lampung Selatan.

Tabel 23. Jumlah Peserta Pendidikan Kesetaraan di Kabupaten Lampung Selatan Tahun 2017-2021

No	Peserta Pendidikan Kesetaraan	2017	2018	2019	2020	2021 *
1.	Peserta Paket A	275	313	310	245	245
2.	Peserta Paket B	764	1.106	908	908	908
3.	Peserta Paket C	2.144	3.011	2.475	2475	2475
	<b>TOTAL</b>	<b>3.183</b>	<b>4.430</b>	<b>3.383</b>	<b>3.628</b>	<b>3.628</b>


Sumber : Dinas Pendidikan Kab. Lampung Selatan, 2022

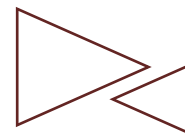
## 5. Angka Kelulusan

Peraturan Menteri Dalam Negeri Nomor 43 Tahun 2019 tentang Ujian Sekolah dan Ujian Nasional menyebutkan syarat kelulusan siswa jenjang akhir sebagai berikut:

- Menyelesaikan seluruh program pembelajaran;
- Memperoleh nilai sikap/perilaku minimal baik;
- Mengikuti ujian yang diselenggarakan oleh satuan pendidikan.

Berdasarkan syarat di atas, tingkat kelulusan siswa SD/MI dan SMP/MTs di Kabupaten Lampung Selatan





mencapai 100 persen. Berikut data kelulusan siswa di Kabupaten Lampung Selatan Tahun Ajaran 2019/2020.

Tabel 24. Angka Kelulusan SD/MI dan SMP/MTs di Kabupaten Lampung Selatan Tahun 2017-2021

Tahun	Jenjang Pendidikan	
	SD/MI	SMP/MTs
2017	99,35	99,13
2018	98,26	98,19
2019	100,00	100,00
2020	100,00	100,00
2021	100,00	100,00


Sumber : SIPD Dinas Pendidikan Kab Lampung Selatan, 2022

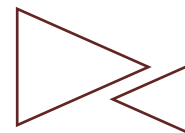
## 6. Rasio Murid-Guru

Rasio murid-guru adalah perbandingan antara jumlah murid pada jenjang sekolah dengan jumlah guru yang ada di sekolah yang bersangkutan. Rasio murid-guru menggambarkan beban kerja guru dalam mengajar dan melihat mutu pengajaran di kelas. Semakin tinggi nilai rasio ini berarti semakin berkurang tingkat pengawasan dan perhatian guru terhadap murid sehingga mutu pengajaran cenderung semakin rendah. Rasio murid-guru di Kabupaten Lampung Selatan Tahun Ajaran 2021/2022 untuk jenjang SD adalah sebesar 16,47 dan untuk jenjang SMP sebesar 15,54.

Tabel 25. Rasio Murid-Guru SD dan SMP di Kabupaten Lampung Selatan Tahun Ajaran 2021/2022

Kecamatan	SD				SMP			
	Jumlah Sekolah	Jumlah Murid	Jumlah Guru	Rasio Murid-Guru	Jumlah Sekolah	Jumlah Murid	Jumlah Guru	Rasio Murid-Guru
Natar	66	16.800	1.008	16,67	27	7.296	451	16,18
Jati Agung	50	11.867	694	17,10	26	5.347	386	13,85
Tanjung Bintang	41	8.638	470	18,38	12	2.493	149	16,73
Tanjung Sari	15	3.289	181	18,17	5	1.158	79	14,66
Katibung	30	6.081	338	17,99	6	1.804	121	14,91
Merbau Mataram	29	5.918	330	17,93	10	1.981	127	15,60
Way Sulan	9	1.625	105	15,48	3	450	38	11,84
Sidomulyo	37	6.202	378	16,41	10	2.053	151	13,60
Candipuro	26	4.173	267	15,63	10	2.002	130	15,40
Way Panji	9	1.430	102	14,02	3	439	29	15,14
Kalianda	45	8.319	545	15,26	12	3.288	209	15,73
Rajabasa	18	2.185	181	12,07	4	865	59	14,66





Kecamatan	SD				SMP			
	Jumlah Sekolah	Jumlah Murid	Jumlah Guru	Rasio Murid-Guru	Jumlah Sekolah	Jumlah Murid	Jumlah Guru	Rasio Murid-Guru
Palas	38	6.108	371	16,46	6	1.715	104	16,49
Sragi	19	3.239	213	15,21	4	1.054	58	18,17
Penengahan	30	4.131	306	13,50	3	1.429	80	17,86
Ketapang	26	4.906	280	17,52	5	1.394	77	18,10
Bakauheni	11	2.501	147	17,01	5	1.171	64	18,30
<b>JUMLAH</b>	<b>499</b>	<b>97.412</b>	<b>5.916</b>	<b>16,47</b>	<b>151</b>	<b>35.939</b>	<b>2.312</b>	<b>15,54</b>



Sumber : Badan Pusat Statistik Kabupaten Lampung Selatan, 2022

## A.2. Kesehatan

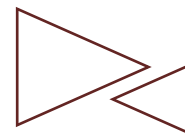
Data mengenai kesehatan merupakan salah satu komponen yang sangat penting untuk melihat kualitas penduduk. Tingkat kesehatan di suatu daerah dikaitkan oleh beberapa indikator kesehatan sebagai berikut:

### 1. Angka Kematian Bayi (AKB)

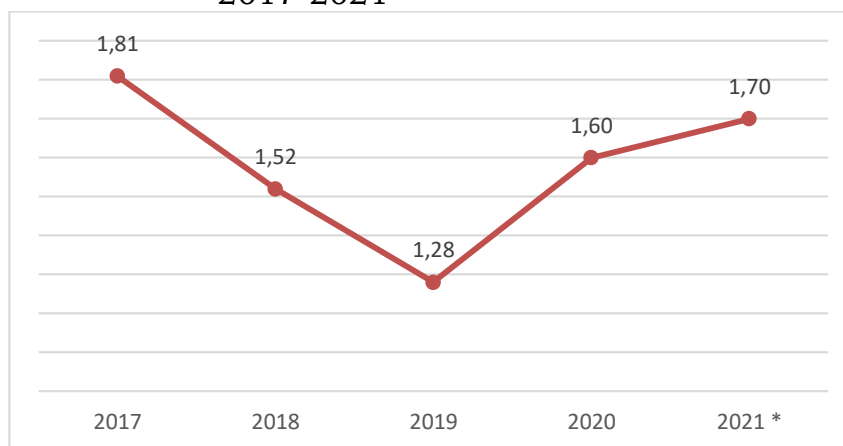
Angka Kematian Bayi (AKB) adalah angka yang menunjukkan banyaknya kematian bayi usia 0 tahun dari setiap 1000 kelahiran hidup pada tahun tertentu atau dapat dikatakan juga sebagai probabilitas bayi meninggal sebelum mencapai usia satu tahun (dinyatakan dengan per seribu kelahiran hidup). Angka kematian bayi merupakan indikator yang penting untuk mencerminkan keadaan derajat kesehatan di suatu masyarakat, karena bayi yang baru lahir sangat sensitif terhadap keadaan lingkungan tempat orang tua si bayi tinggal dan sangat erat kaitannya dengan status sosial orang tua bayi. Kemajuan yang dicapai dalam bidang pencegahan dan pemberantasan berbagai penyakit penyebab kematian akan tercermin secara jelas dengan menurunnya tingkat AKB. Dengan demikian angka kematian bayi merupakan tolok ukur yang sensitif dari semua upaya intervensi yang dilakukan oleh pemerintah khususnya di bidang kesehatan.








Gambar 36. Angka Kematian Bayi (AKB) Tahun 2017-2021



Sumber : Badan Pusat Statistik Kabupaten Lampung Selatan, 2022

Penyebab kematian bayi di Kabupaten Lampung Selatan adalah BBLR, aspeksia, kelainan kongenital, dan lain-lain. Berbagai upaya telah dilakukan untuk menekan AKB antara lain dengan upaya sejak awal kehamilan melalui program ANC (*Ante Natal Care*) yang berkualitas dan berintergrasi dengan berbagai lintas program. Upaya yang lain adalah adanya kelas ibu hamil, supervisi fasilitatif bidan ke ibu hamil, suami siaga, desa siaga, Jampersal, RTK, pemenuhan sarana dan prasarana kesehatan, dan pelatihan untuk tenaga kesehatan serta adanya Puskesmas Pelayanan Obstetri Neonatal Emergensi Dasar (PONED). Puskesmas PONED di Kabupaten Lampung Selatan pada Tahun 2020 berada di 9 Puskesmas, yaitu Penengahan, Tanjung Bintang, Katibung, Sukadamai, Banjar Agung, Ketapang, Bumi Daya, Tanjung Sari Natar, dan Talang Jawa.

Melalui Program Perencanaan Persalinan dan Pencegahan komplikasi (P4K) diharapkan bidan mampu memfasilitasi pemberdayaan dan partisipasi semua pemangku kepentingan yang terdiri dari ibu hamil, suami, keluarga dan masyarakat termasuk juga dukun



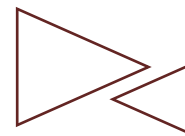


dan kader sebagai tenaga non profesional dalam mendata, mencatat dan memantau intensif setiap ibu hamil dan memastikan diberikannya pelayanan kesehatan rujukan komplikasi dan kegawatdaruratan sesuai standard. Dengan data dalam stiker, suami, keluarga, kader, dukun, bersama bidan di desa dapat memantau secara intensif keadaan dan perkembangan kesehatan ibu hamil. Selain itu adanya Program Indonesia Sehat dengan Pendekatan Keluarga (PISPK) membantu menurunkan AKB karena adanya upaya kesehatan berbasis masyarakat dengan kunjungan keluarga.

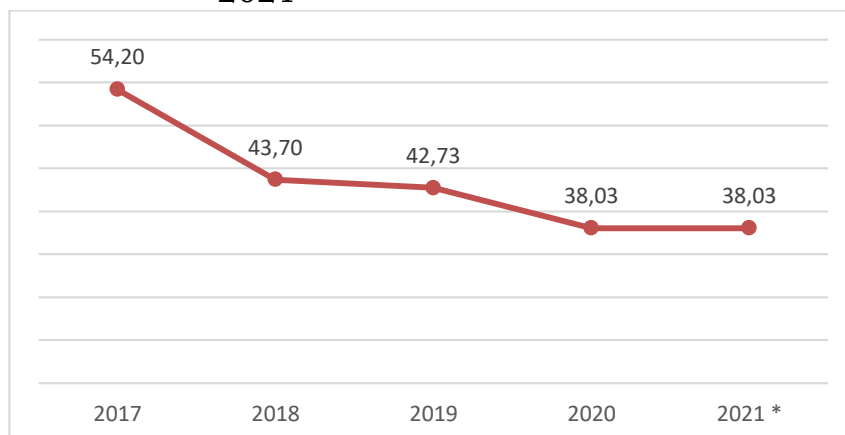
## 2. Angka Kematian Ibu (AKI)

Angka Kematian Ibu (AKI) adalah banyaknya kematian perempuan pada saat hamil atau selama 42 hari sejak terminasi kehamilan tanpa memandang lama dan tempat persalinan, yang disebabkan karena kehamilannya atau pengelolaannya, dan bukan karena sebab-sebab lain, per 100.000 kelahiran hidup. Informasi mengenai tingginya AKI akan bermanfaat untuk pengembangan program peningkatan kesehatan reproduksi, terutama pelayanan kehamilan dan membuat kehamilan yang aman bebas risiko tinggi (*making pregnancy safer*), program peningkatan jumlah kelahiran yang dibantu oleh tenaga kesehatan, penyiapan sistem rujukan dalam penanganan komplikasi kehamilan, penyiapan keluarga dan suami siaga dalam menyongsong kelahiran, yang semuanya bertujuan untuk mengurangi Angka Kematian Ibu dan meningkatkan derajat kesehatan reproduksi.





Gambar 37. Angka Kematian Ibu (AKI) Tahun 2017-2021

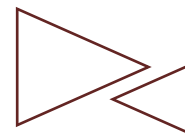


Sumber : Dinas Kesehatan Kab. Lampung Selatan, 2022

Penyebab kematian ibu di Kabupaten Lampung Selatan berdasarkan hasil *Audit Maternal Perinatal* (AMP) adalah pendarahan, eklampsia dan Emboli Air Ketuban. Berbagai upaya telah dilakukan untuk menekan AKB antara lain perbaikan status gizi ibu hamil, kesadaran perilaku terhadap PHBS, kesehatan lingkungan serta peningkatan kualitas pelayanan kesehatan ibu hamil dan tata laksana pertolongan persalinan normal yang optimal serta mengurangi peran dukun dan meningkatkan peran bidan, sehingga para bidan di desa sebagai ujung tombak pelayanan kesehatan ibu dan anak, dengan meningkatkan ketrampilan dan kemampuannya melalui pelatihan kebidanan dan sejenisnya.

### 3. Sarana Kesehatan

Sarana kesehatan meliputi rumah sakit dan puskesmas. Rumah sakit merupakan salah satu sarana kesehatan yang berfungsi untuk menyelenggarakan pelayanan kesehatan rujukan, asuhan keperawatan secara berkesinambungan, diagnosis serta pengobatan penyakit yang diderita oleh pasien. Semakin banyak jumlah ketersediaan rumah



sakit, akan semakin mudah bagi masyarakat dalam mengakses layanan kesehatan. Puskesmas merupakan salah satu sarana penunjang kesehatan dalam rangka meningkatkan derajat kesehatan masyarakat. Puskesmas sebagai sarana pelayanan kesehatan dasar milik pemerintah telah menjangkau keseluruhan kecamatan yang ada di Kabupaten Lampung Selatan bahkan jika digabungkan dengan Puskesmas Pembantu sebagai jaringan pelayannya, telah mampu menjangkau seluruh desa yang ada.

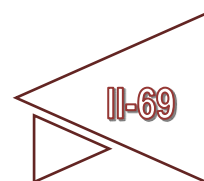

Tabel 26. Sarana Kesehatan di Kabupaten Lampung Selatan Tahun 2017-2021

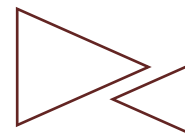
NO	SARANA KESEHATAN	2017	2018	2019	2020	2021
1	RS Umum	2	2	2	4	4
2	RS Khusus	2	3	3	1	1
3	Puskesmas Rawat Inap	13	13	13	13	13
4	Puskesmas Non Rawat Inap	13	13	13	13	14
5	Puskesmas Pembantu	74	74	74	74	74
6	Puskesmas Keliling	23	38	38	38	27
7	Poliklinik	44	49	49	53	53
8	Posyandu	1.006	985	985	1.047	1.047
9	Pos Kesehatan Desa	160	160	160	160	160

Sumber : Dinas Kesehatan Kab. Lampung Selatan, 2022

#### 4. Sumber Daya Manusia Kesehatan

Sumber daya manusia kesehatan merupakan tatanan yang menghimpun berbagai upaya perencanaan, Pendidikan, dan pelatihan, serta pendayagunaan tenaga kesehatan secara terpadu dan saling mendukung guna mencapai derajat kesehatan masyarakat setinggi-tingginya. Tenaga kesehatan adalah semua orang yang bekerja secara aktif dan profesional di bidang kesehatan, berpendidikan formal kesehatan atau tidak, yang untuk jenis tertentu memerlukan upaya kesehatan.






Tenaga kesehatan menurut Undang-Undang Nomor 36 Tahun 2014 tentang Tenaga Kesehatan adalah setiap orang yang mengabdikan diri dalam bidang kesehatan serta memiliki pengetahuan dan/atau keterampilan melalui pendidikan di bidang kesehatan yang untuk jenis tertentu memerlukan kewenangan untuk melakukan upaya kesehatan. Undang-Undang Nomor 36 Tahun 2014 merupakan pelaksanaan dari ketentuan Pasal 21 ayat (3) Undang-Undang Nomor 36 Tahun 2009 tentang Kesehatan.

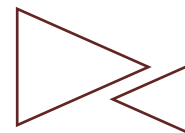
Tabel 27. Sumber Daya Manusia Kesehatan Kabupaten Lampung Selatan Tahun 2017-2021

No	SDM Kesehatan	2017	2018	2019	2020	2021 *
1	Tenaga Medis					
a.	Dokter Umum	63	74	61	120	121
b.	Dokter Spesialis	15	19	19	89	88
c.	Dokter Gigi	14	13	12	21	21
2	Tenaga Kebidanan/Keperawatan					
a.	Bidan	725	731	720	746	829
b.	Perawat	473	498	380	375	708
c.	Apoteker	14	20	14	13	35
d.	Sarjana Teknis Kefarmasian	34	41	25	26	53
3	Tenaga Kesehatan Masyarakat	56	70	26	49	54
4	Tenaga Kesehatan Lingkungan	39	34	41	45	50
5	Tenaga Gizi	20	28	38	39	50

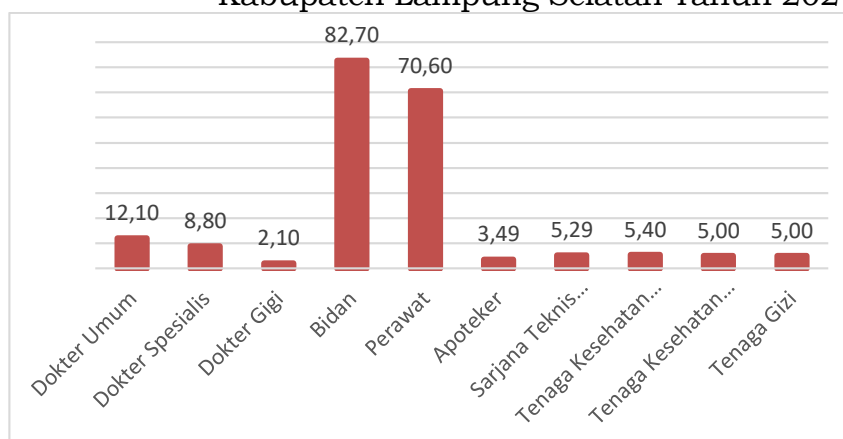
Sumber : Dinas Kesehatan Kab. Lampung Selatan, 2022

Rasio tenaga kesehatan masih banyak yang belum tercukupi sesuai standar ketenagaan minimal dan analisis beban kerja. Kabupaten Lampung Selatan masih banyak membutuhkan SDM kesehatan seperti dokter, dokter gigi, apoteker dan tenaga farmasi, tenaga gizi, analis kesehatan, sanitarian, epidemiologi kesehatan, pranata laboratorium kesehatan, perekam medis dan administrator kesehatan untuk Puskesmas. Tenaga kesehatan strategis jumlahnya belum sesuai kebutuhan masyarakat serta distribusi ketenagaan/pegawai belum merata pada wilayah-wilayah Puskesmas sehingga terjadi kesenjangan.





Gambar 38. Rasio Sumber Daya Manusia Kesehatan Kabupaten Lampung Selatan Tahun 2021



Sumber : Dinas Kesehatan Kab. Lampung Selatan, 2022

## 5. Penderita Penyakit Menular

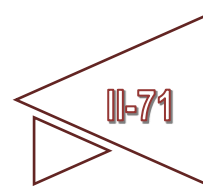

Penyakit menular atau penyakit infeksi adalah sebuah penyakit yang disebabkan oleh sebuah agen biologi (seperti virus, bakteri atau parasit), bukan disebabkan faktor fisik atau kimia. Cara penularan penyakit ini melalui 2 cara, yaitu: 1) Media langsung dari orang ke orang; dan 2) Media udara.

Tabel 28. Jumlah Penderita Penyakit Menular Tahun 2017-2021

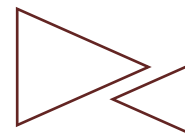
No	Nama Penyakit	2017	2018	2019	2020	2021 *
1	Muntaber/Diare	28.867	27.062	18.397	13.045	27.443
2	Demam Berdarah	206	373	457	462	462
3	Infeksi Saluran Pernafasan/Pneumonia	2.580	1.602	1.830	1.389	1.389
4	Campak	-	-	29	13	2
5	Malaria	188	262	105	36	
6	HIV/AIDS	50	21	21	79	178
7	Wabah lainnya (TBC)	-	-	-	1.165	5.177

Sumber : Badan Pusat Statistik Kabupaten Lampung Selatan, 2022

Telah dilakukan penanganan terhadap para penderita penyakit menular. Penyakit menular yang ditangani antara lain TBC, pneumonia balita, HIV/AIDS, diare, kusta, DBD, malaria, dan difteri. Diare merupakan kasus terbanyak, namun sudah dilakukan penanganan terhadap penderita.








## 6. *Stunting*

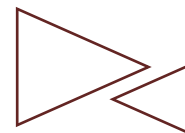
Penanganan *stunting* merupakan fokus prioritas pembangunan di Kabupaten Lampung Selatan. Desa lokus penanganan *stunting* selalu mengalami peningkatan setiap tahunnya. Pada Tahun 2020 terdapat 10 Desa lokus *stunting*, meningkat pada Tahun 2021 menjadi 17 Desa dan pada Tahun 2022 sebanyak 22 Desa lokus *stunting*. Desa lokus *stunting* ini tersebar di 10 Kecamatan di Lampung Selatan.

Pada Tahun 2021, Pemerintah Kabupaten Lampung Selatan mendapatkan apresiasi dari Pemerintah Provinsi Lampung sebagai Kabupaten Terbaik 1 kinerja Kabupaten/Kota Inovatif dalam Pelaksanaan Aksi Konvergensi Percepatan Penurunan *Stunting* di Provinsi Lampung. Penghargaan diserahkan oleh Perwakilan Kementerian Dalam Negeri, Dewi Sulamdari kepada Ketua Tim Penggerak PKK Kabupaten Lampung Selatan, Hj. Winarni Nanang Ermanto selaku Duta Swasembada Gizi dalam acara Pertemuan Aksi Konvergensi *Stunting* Provinsi Lampung di Hotel Novotel Bandar Lampung.

Tabel 29. Desa Lokus *Stunting* Kabupaten Lampung Selatan Tahun 2020-2022

No.	Desa/Kelurahan	Tahun Pelaksanaan di Lokasi Fokus		
		2020	2021	2022
1	Mekar Mulya		✓	✓
2	Tanjung Sari	✓	✓	
3	Agom		✓	
4	Pauh Tanjung Iman		✓	✓
5	Tetaan		✓	
6	Bangunan		✓	
7	Pisang		✓	
8	Pasuruan		✓	
9	Bulok		✓	
10	Padan		✓	
11	Rawa Selapan		✓	
12	Sumber Sari		✓	
13	Sidoasri	✓	✓	
14	Kekiling		✓	
15	Neglasari		✓	
16	Palas Aji		✓	
17	Babulang		✓	✓




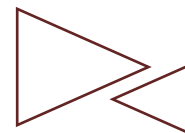


No.	Desa/Kelurahan	Tahun Pelaksanaan di Lokasi Fokus		
		2020	2021	2022
18	Gedung Agung	✓		
19	Jati Baru	✓		
20	Tanjung Agung	✓		
21	Merak Belantung	✓		
22	Bandar Rejo	✓		
23	Bandar Agung	✓		
24	Mandah	✓		
25	Wonodadi	✓		
26	Kali Asin			✓
27	Bumi Agung			✓
28	Tengkujuh			✓
29	Maja			✓
30	Pematang			✓
31	Kecapi			✓
32	Sukaratu			✓
33	Palembapang			✓
34	Negeri Pandan			✓
35	Banjar Suri			✓
36	Sidowaluyo			✓
37	Karya Tunggal			✓
38	Jati Mulyo			✓
39	Sidoharjo			✓
40	Karang Sari			✓
41	Panca Tunggal			✓
42	Totoharjo			✓
43	Kemukus			✓

Sumber : Dinas Kesehatan Kab. Lampung Selatan, 2022

Pemerintah Kabupaten Lampung Selatan melalui Dinas Kesehatan telah melakukan penghitungan terhadap angka *stunting* di Lampung Selatan. Dari hasilnya diketahui bahwa angka *stunting* di Kabupaten Lampung Selatan terjadi penurunan yang sangat signifikan, dimana angka balita yang mengalami *stunting* berjumlah 29,08 persen pada Tahun 2018 menurun menjadi 3,61 persen pada Tahun 2020. Hal ini merupakan pencapaian hasil yang baik dari seluruh program dan kegiatan yang dilakukan serta kerjasama antar sektor yang terus dijaga yang menyebabkan angka kejadian *stunting* di Lampung Selatan.





## 7. Pandemi Covid-19

*Coronavirus disease 2019* (Covid-19) adalah penyakit menular yang disebabkan oleh SARS-CoV-2, salah satu jenis koronavirus. Covid-19 pertama kali dideteksi di Kota Wuhan, Provinsi Hubei, Tiongkok pada bulan Desember 2019, dan ditetapkan sebagai pandemi oleh World Health Organization (WHO) pada 11 Maret 2020. Pandemi Covid-19 menyebar hampir di seluruh dunia, termasuk Kabupaten Lampung Selatan. Data Pandemi Covid-19 di Kabupaten Lampung Selatan tercatat Per 31 Mei 2022, kasus positif sebanyak 7.183 orang, sembuh sebanyak 6.907 orang dan meninggal sebanyak 269 orang.

Tabel 30. Data Covid-19 Kabupaten Lampung Selatan per Bulan


No.	Keterangan	2022				
		31 Januari	25 Februari	31 Maret	30 April	31 Mei
1.	Kasus Positif	4.624	6.288	7.132	7.171	7.183
2.	Sembuh	4.341	4.532	6.763	6.899	6.907
3.	Meninggal	264	264	268	269	269

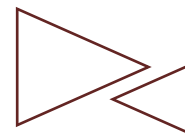
Sumber : Dinas Kesehatan Provinsi Lampung, Update Juni 2022

### A.3. Pekerjaan Umum dan Penataan Ruang

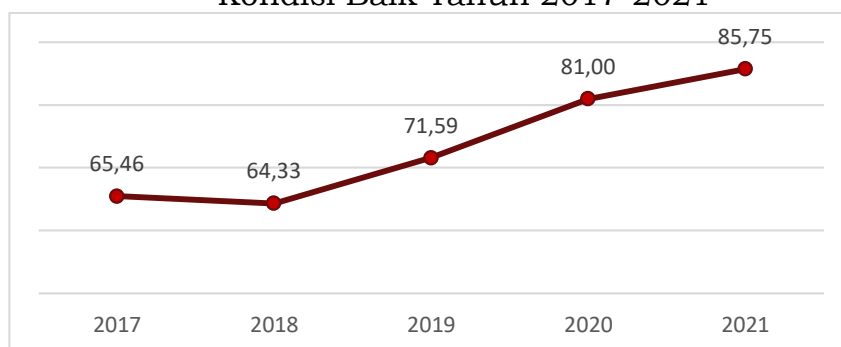
#### 1. Proporsi Panjang Jaringan Jalan

Secara umum jaringan jalan di Kabupaten Lampung Selatan terdiri dari jaringan jalan Nasional, Jaringan jalan provinsi dan jaringan jalan kabupaten dengan total ruas panjang jalan sebesar 1.499,30 km dengan rincian jaringan jalan kabupaten yaitu sepanjang 1.240,44 km, jalan provinsi sepanjang 104,468 km dan jalan nasional 154,39 km.





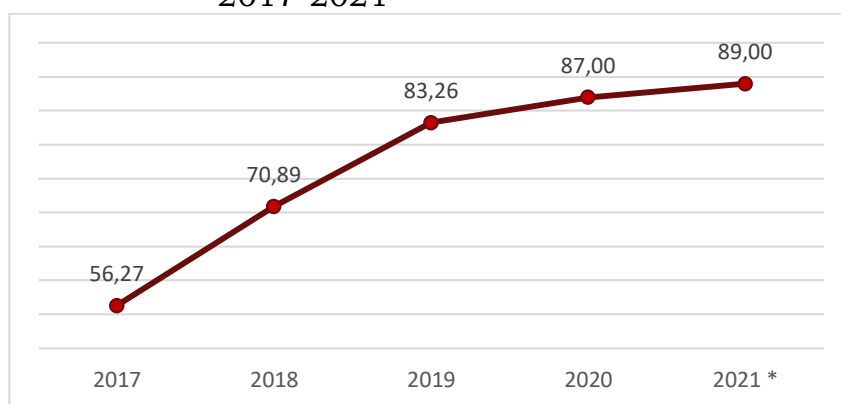
Gambar 39. Proporsi Panjang Jaringan Jalan dalam Kondisi Baik Tahun 2017-2021



Sumber : Dinas Pekerjaan Umum dan Penataan Ruang Kab. Lampung Selatan, 2022


Gambar di atas menunjukkan bahwa secara umum panjang jaringan jalan dalam kondisi baik mengalami tren peningkatan, yakni pada Tahun 2017 terdapat 65,46 persen meningkat menjadi 85,75 persen pada Tahun 2021.

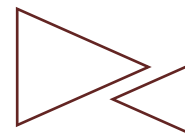
Gambar 40. Persentase Jalan Kabupaten dalam Kondisi Baik (> 40 km/jam) Tahun 2017-2021



Sumber : Dinas Pekerjaan Umum dan Penataan Ruang Kab. Lampung Selatan, 2022

Dari gambar di atas dapat diketahui bahwa persentase jalan Kabupaten Lampung Selatan dalam kondisi baik atau dapat dilalui oleh kendaraan bermotor dengan kecepatan rata-rata 40 km/jam mengalami peningkatan yang signifikan. Hal ini tampak di Tahun 2017 persentase jalan kabupaten dalam kondisi baik yang hanya sebesar 56,27 persen meningkat hingga pada Tahun 2021 mencapai 89 persen.



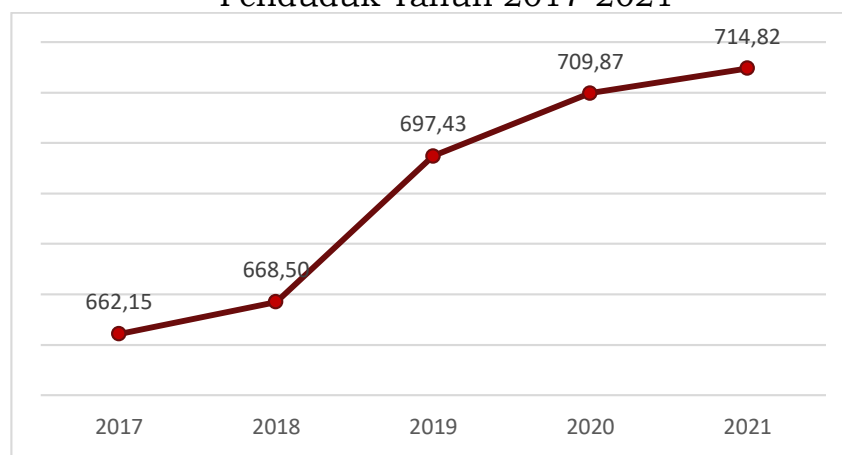


## 2. Rasio Panjang Jalan dengan Jumlah Penduduk

Rasio panjang jalan dengan jumlah penduduk diperoleh dengan membagi jumlah penduduk suatu wilayah dengan panjang jalan (km). Rasio ini memiliki arti 1 km jalan di wilayah tersebut berbanding dengan akses untuk melayani sejumlah penduduk. Semakin tinggi nilai rasio, maka semakin tinggi pula jumlah masyarakat yang dilayani.


Nilai rasio panjang jalan dengan jumlah penduduk dan jumlah kendaraan menginformasikan tingkat penggunaan jalan di suatu wilayah, meskipun belum mencerminkan kepadatan jalannya dikarenakan belum diperhitungkan bobot perbedaan jenis kendaraan.

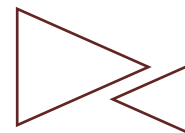
Gambar 41. Rasio Panjang Jalan terhadap Jumlah Penduduk Tahun 2017-2021



Sumber : Dinas Pekerjaan Umum dan Penataan Ruang Kab. Lampung Selatan, 2022

Dari gambar di atas dapat disimpulkan bahwa rasio panjang jalan terhadap jumlah penduduk di Lampung Selatan selama lima tahun terakhir mengalami peningkatan. Hingga Tahun 2021, rasio ini telah mencapai angka 714,82. Artinya setiap 1 km panjang jalan di Kabupaten Lampung Selatan melayani sekitar 715 jiwa penduduk.





### 3. Irigasi Kabupaten dalam Kondisi Baik

Terjadi peningkatan yang signifikan terhadap persentase irigasi Kabupaten Lampung Selatan. Pada Tahun 2017 persentase irigasi Kabupaten Lampung Selatan dalam kondisi baik hanya mencapai 39 persen, dan meningkat hampir dua kali lipat di Tahun 2021, yang mencapai 58,01 persen.

Gambar 42. Persentase Irigasi dalam Kondisi Baik Tahun 2017-2021

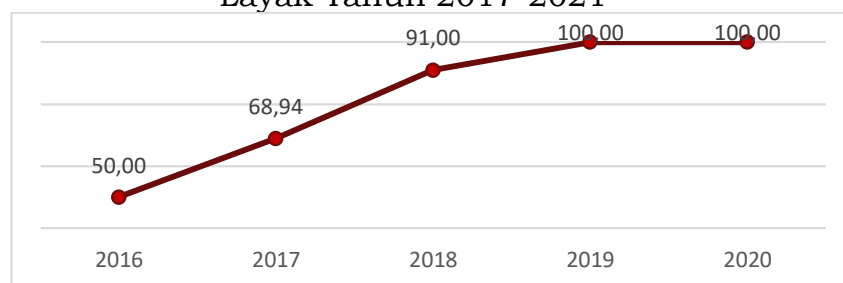


Sumber : Dinas Pekerjaan Umum dan Penataan Ruang Kab. Lampung Selatan, 2022


### 4. Rumah Tinggal Bersanitasi Layak

Persentase rumah tinggal masyarakat di Kabupaten Lampung Selatan yang telah memiliki akses sanitasi selama Tahun 2017-2021 mengalami peningkatan signifikan. Pada Tahun 2017 proporsinya hanya 68,94 persen dan pada Tahun 2021 telah mencapai 100 persen.

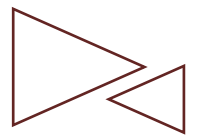
Gambar 43. Persentase Rumah Tinggal Bersanitasi Layak Tahun 2017-2021



Sumber : Dinas Pekerjaan Umum dan Penataan Ruang Kab. Lampung Selatan, 2022



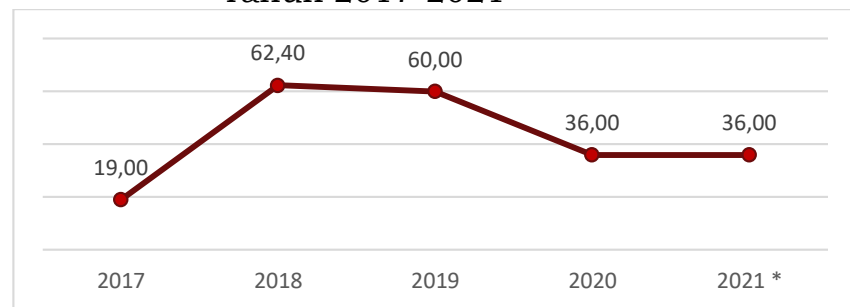




## 5. Areal Kawasan Kumuh

Persentase areal kawasan kumuh di Kabupaten Lampung Selatan mengalami lonjakan sejak Tahun 2017. Dimana pada Tahun 2017 areal kawasan kumuh di Kabupaten Lampung Selatan hanya berkisar 19 persen saja, namun sejak Tahun 2018 persentase ini meningkat drastis hingga mencapai 62,4 persen. Upaya telah dilakukan oleh pemerintah daerah untuk menekan laju pertumbuhan areal kumuh ini, dan pada Tahun 2021 persentase ini berkurang signifikan hingga mencapai 36 persen.

Gambar 44. Persentase Areal Kawasan Kumuh Tahun 2017-2021




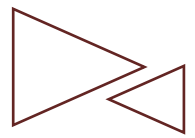
Sumber : Dinas Pekerjaan Umum dan Penataan Ruang Kab. Lampung Selatan, 2022

### A.4. Perumahan Rakyat dan Permukiman

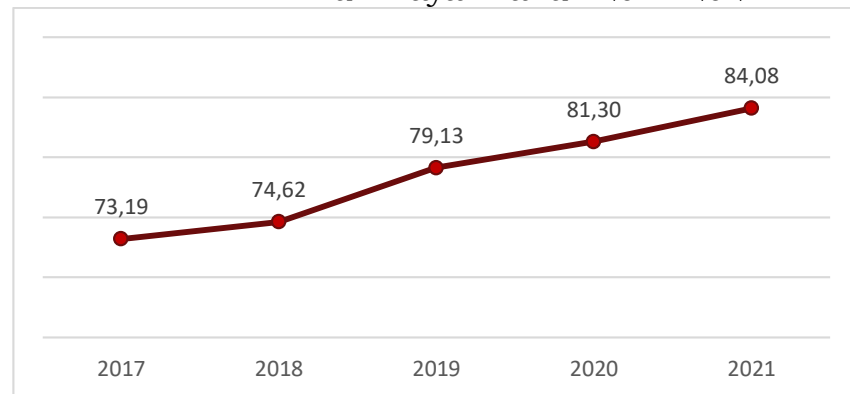
#### 1. Lingkup Air Minum

Air minum yang layak sangat dibutuhkan untuk memenuhi kebutuhan dasar manusia. Akses air minum dan sanitasi merupakan infrastruktur dasar yang sangat penting dalam membangun manusia yang sehat. Oleh karena itu, akses terhadap air minum dan sanitasi harus diperluas.





Gambar 45. Persentase Rumah Tangga Memiliki Akses Air Minum Layak Tahun 2017-2021




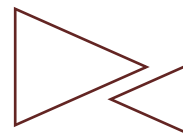
Sumber : Laporan Evaluasi Pencapaian Target SDGs Kab. Lampung Selatan Tahun 2021

Dari grafik dapat diketahui bahwa terjadi peningkatan yang cukup tajam terhadap persentase rumah tangga yang memiliki akses air minum layak, yakni pada Tahun 2017 hanya mencapai 73,19 persen, dan meningkat dengan tajam hingga Tahun 2021 yang telah mencapai 84,08 persen.

Air minum yang berkualitas (layak) adalah air minum yang terlindung meliputi air ledeng (keran), keran umum, *hydrant* umum, terminal air, penampungan air hujan (PAH) atau mata air dan sumur terlindung, sumur bor atau sumur pompa, yang jaraknya minimal 10 m dari pembuangan kotoran, penampungan limbah dan pembuangan sampah. Tidak termasuk air kemasan, air dari penjual keliling, air yang dijual melalui tanki, air sumur dan mata air tidak terlindung. Proporsi rumah tangga dengan akses berkelanjutan terhadap air minum layak adalah perbandingan antara rumah tangga dengan akses terhadap sumber air minum berkualitas (layak) dengan rumah tangga seluruhnya, dinyatakan dalam persentase.

Indikator ini digunakan untuk memantau akses penduduk terhadap sumber air berkualitas berdasarkan asumsi bahwa sumber air berkualitas menyediakan air yang aman untuk diminum bagi masyarakat. Air yang



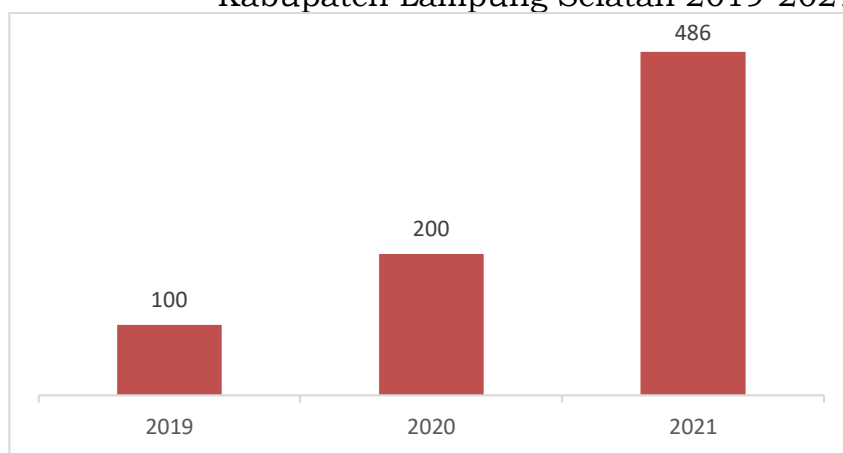


tidak berkualitas adalah penyebab langsung berbagai sumber penyakit. Semakin besar persentase rumah tangga yang menggunakan sumber air minum layak menunjukkan semakin baiknya kondisi rumah tangga di suatu daerah.



## 2. Lingkup Hunian Kumuh

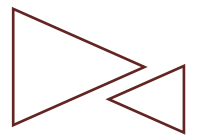
Pengembangan kawasan permukiman perkotaan di Kabupaten Lampung Selatan diarahkan pada penyediaan Prasarana dan Sarana Dasar (PSD) bagi kawasan Rumah Sehat Sederhana (RSS), penataan dan peremajaan kawasan, serta peningkatan kualitas permukiman. Perbaikan lingkungan perumahan dan permukiman serta penyediaan PSD untuk meningkatkan kualitas permukiman selama ini telah dilakukan oleh Pemerintah Kabupaten Lampung Selatan. Tetapi belum semua kawasan perumahan dan permukiman dapat terjangkau dan terlayani sehingga diharapkan ada peran serta masyarakat dan swasta dalam mewujudkan kebutuhan perumahan dan permukiman yang sehat dan layak huni.

Gambar 46. Penanganan Rumah Tidak Layak Huni Kabupaten Lampung Selatan 2019-2021



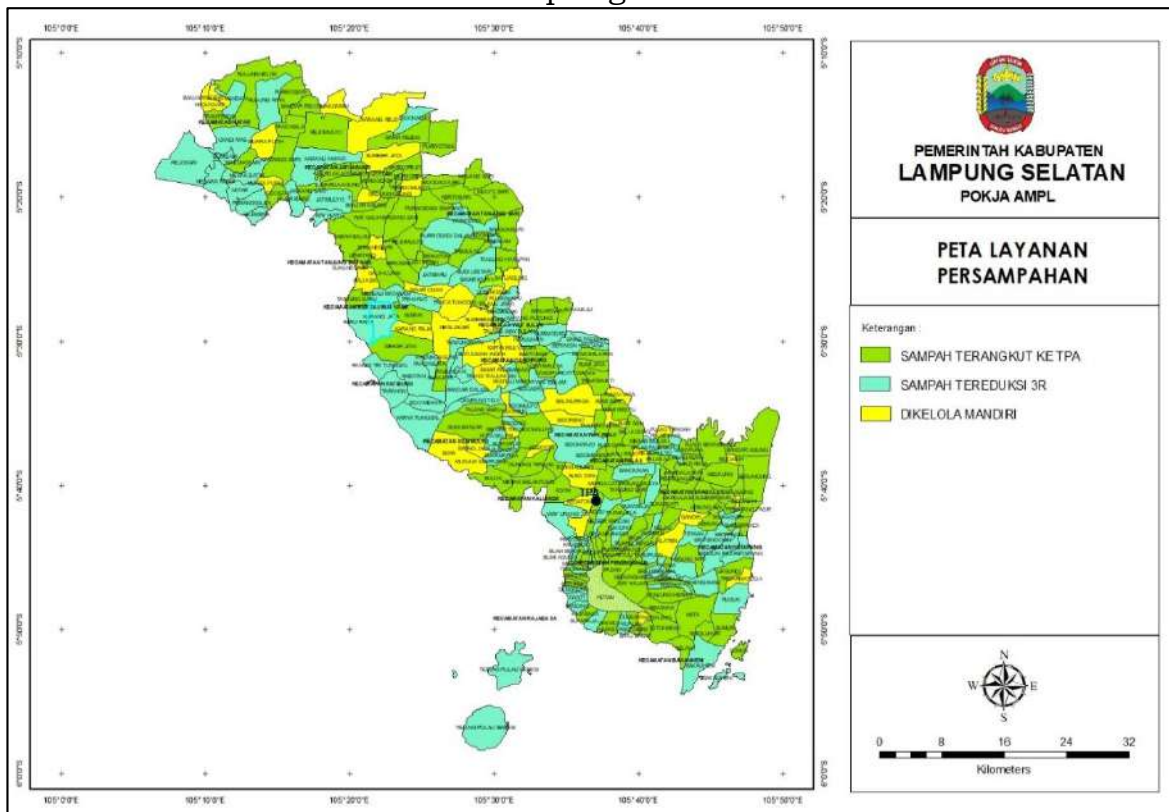
Sumber : Dinas Pekerjaan Umum dan Penataan Ruang Kab. Lampung Selatan, 2022





Dinas Perumahan dan Permukiman Kabupaten Lampung Selatan telah melakukan pendataan rumah tidak layak huni pada Tahun 2020 dan melakukan replikasi program BSPS dari Kementerian Pekerjaan Umum dan Perumahan Rakyat.

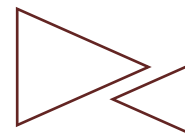
Gambar 47. Peta Layanan Persampahan Kabupaten Lampung Selatan Tahun 2022



Sumber : Data diolah, Badan Perencanaan Pembangunan Daerah kab. Lampung Selatan, 2022

Tingginya perkembangan kebutuhan perumahan dan permukiman di perkotaan membawa dampak tumbuhnya kantong-kantong permukiman kumuh (*slum area*) demikian juga di wilayah Kabupaten Lampung Selatan. Hal ini mengindikasikan bahwa kebutuhan akan lahan dan ruang untuk tempat tinggal semakin meningkat seiring dengan lahan dan ruang di perkotaan semakin terbatas dan kecenderungan warga masyarakat yang ingin tinggal di dekat pusat-pusat kota. Akibatnya kawasan pusat kota tidak mampu lagi menampung aktivitas warganya yang berdampak pada pelayanan perkotaan, kualitas lingkungan dan masalah





sosial yang semakin kompleks. Untuk mengurangi dan menghilangkan kawasan kumuh, Pemerintah Kabupaten Lampung Selatan akan menata lingkungan kumuh berbasis komunitas dengan menciptakan kemandirian masyarakat dalam pemeliharaan lingkungan permukimannya menjadi tertata, bersih dan layak huni.

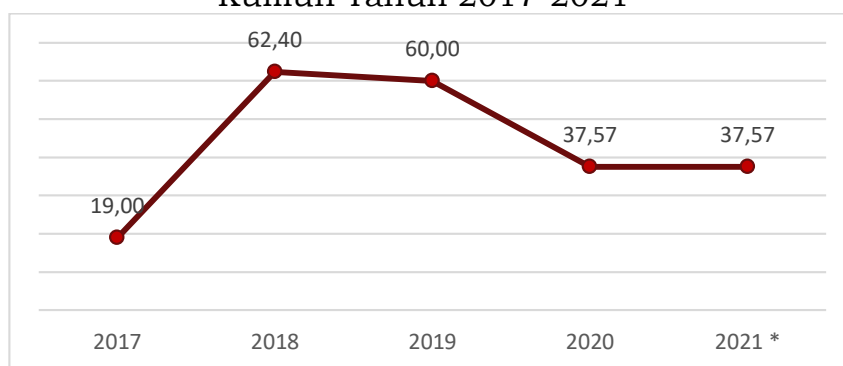
Tabel 31. Kawasan Permukiman Kumuh di Kabupaten Lampung Selatan

Lokasi Kawasan Kumuh	Detail Lokasi Kumuh		Luasan Kawasan (Ha)	Tingkat Kekumuhan
Kec. Kalianda	Kel Way Urang	Pengayoman	10,05	Kumuh Sedang
Kec. Kalianda	Kel Kalianda	Way Kiyai	4,11	Kumuh Ringan
Kec. Kalianda	Kel Kalianda	Way Panas	4,47	Kumuh Ringan
Kec. Kalianda	Kel Kalianda	Kelapa Doyong	1,76	Kumuh Berat
Kec. Kalianda	Kel Kalianda	Sukajaya	0,91	Kumuh Sedang
Kec. Kalianda	Kel Bumi Agung	Bumi Agung	4,44	Kumuh Sedang
Kec. Katibung	Desa Rangai Tri Tunggal	Rangai	21,46	Kumuh Sedang
Kec. Bakauheni	Desa Bakauheni	Bakauheni	8,43	Kumuh Sedang
Jumlah			55,63	

Sumber : SK Bupati Lampung Selatan Nomor 313.VIII.18/HK/2014


Pada Tahun 2017, persentase lingkungan pemukiman kumuh hanya mencapai 19 persen. Namun sejak Tahun 2018 persentase ini mengalami lonjakan yang cukup tajam hingga mencapai 62,4 persen, dan mengalami penurunan di Tahun 2020 dan 2021 yaitu menjadi 37,57 persen.

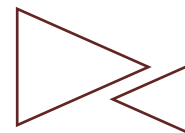
Gambar 48. Persentase Lingkungan Permukiman Kumuh Tahun 2017-2021



Sumber : Data diolah, Badan Perencanaan Pembangunan Daerah kab. Lampung Selatan, 2022

Permukiman kumuh di Kabupaten Lampung Selatan terbagi atas permukiman kumuh nelayan dan permukiman kumuh umum. Permukiman nelayan



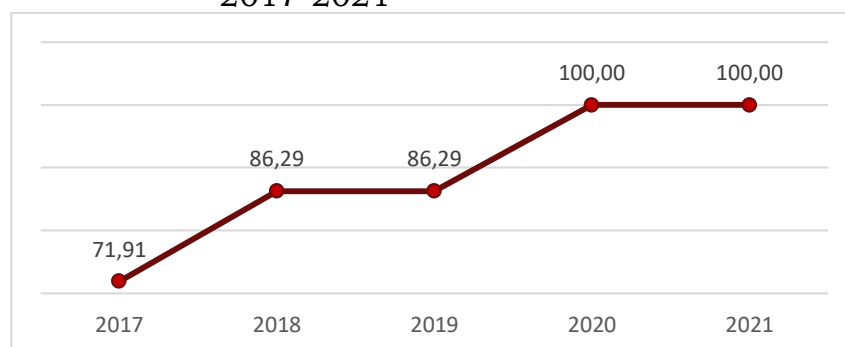


tentunya berada di daerah pantai, kekumuhan tersebut lebih diakibatkan kawasan permukiman yang padat, pendapatan masyarakat yang rendah sebagai nelayan, sehingga masih banyak ditemukan rumah dengan bangunan yang non permanen, dan kurang masih dilengkapi dengan sarana prasarana lingkungan yang sehat. Berdasarkan dari SK Kabupaten Bupati permukiman kumuh nelayan terdapat di Kecamatan Kalianda, Rajabasa, Katibung, Bakauheni dan Ketapang, sedangkan yang termasuk dalam permukiman kumuh umum terdapat di Kecamatan Kalianda dan Katibung.


### 3. Lingkup Sanitasi

Kabupaten Lampung Selatan memiliki sistem pengelolaan air limbah dengan sistem setempat (*onsite*) dan belum memiliki sistem terpusat (*offsite*). Kabupaten Lampung Selatan melalui Dinas Kesehatan sebagai *leading sector* program Sanitasi Total Berbasis Masyarakat (STBM) menunjukkan hasil yang baik sehingga sejak Tahun 2019 telah mencapai 100 persen (260 Desa/Kelurahan). Hal ini juga diikuti dengan deklarasi 100 persen Jamban Sehat/Open Defecation Free (ODF) untuk seluruh Desa/Kelurahan di Kabupaten Lampung Selatan.

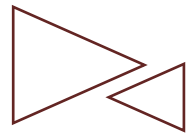
Gambar 49. Persentase Rumah Tangga yang Memiliki Akses Sanitasi Layak Tahun 2017-2021



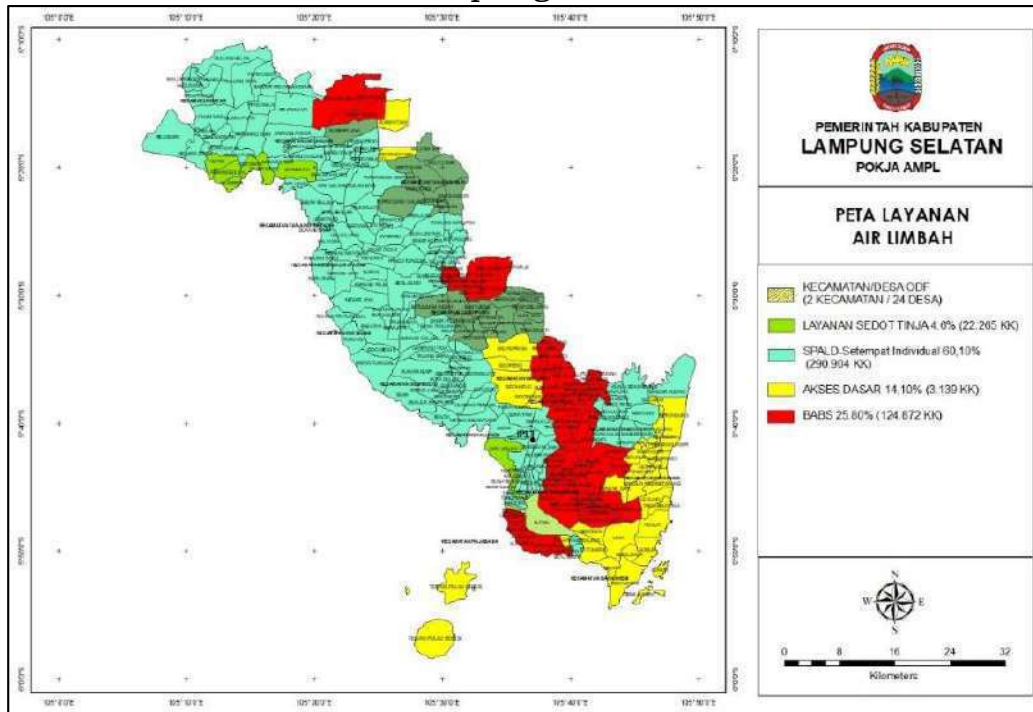
Sumber : Data diolah, Badan Perencanaan Pembangunan Daerah kab. Lampung Selatan, 2022







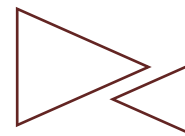
Gambar 50. Peta Layanan Air Limbah Kabupaten Lampung Selatan Tahun 2021



Sumber : Data diolah, Badan Perencanaan Pembangunan Daerah Kab. Lampung Selatan, 2022

Dinas Perumahan dan Permukiman Kabupaten Lampung Selatan sebagai penyedia layanan sedot tinja yang kemudian diolah di IPLT (Instalasi Pengolahan Lumpur Tinja) yang berada di daerah Lubuk Kamal, Kalianda. Saat ini layanan sedot tinja di Kabupaten Lampung Selatan dilayani oleh 2 unit armada truk Tinja dengan sistem layanan *on call*, artinya truk tinja melayani apa bila mendapatkan panggilan untuk penyedotan. Wilayah yang terlayani hanya di wilayah perkotaan yang ada di Kabupaten Lampung Selatan. Sedangkan untuk daerah perdesaan, pedalaman atau yang berada di wilayah pesisir sebagian langsung dibuang ke sungai, saluran drainase, laut dan lain-lain.



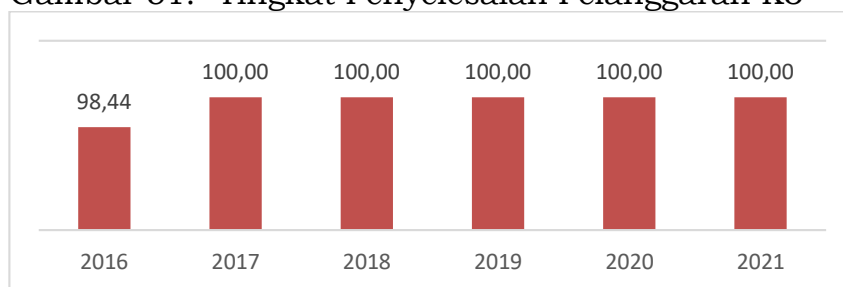


## A.5. Ketenteraman, Ketertiban Umum, dan Perlindungan Masyarakat

1. Tingkat Penyelesaian Pelanggaran K3 (Ketertiban, Ketertiban, Keindahan)

Sejak Tahun 2017, tingkat penyelesaian pelanggaran K3 (Ketertiban, Ketertiban, Keindahan) di Kabupaten Lampung Selatan sudah mencapai 100 persen. Hal ini menunjukkan bahwa Pemerintah Daerah Kabupaten Lampung Selatan berkomitmen untuk selalu menyelesaikan pelanggaran yang terjadi demi kenyamanan masyarakat Lampung Selatan.

Gambar 51. Tingkat Penyelesaian Pelanggaran K3

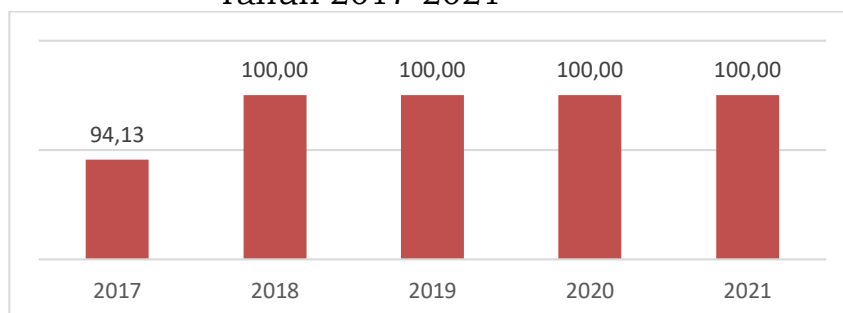


Sumber : Satuan Polisi Pamong Praja Kab. Lampung Selatan, 2022


2. Cakupan Pelayanan Bencana Kebakaran

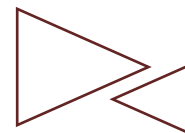
Cakupan pelayanan bencana kebakaran di Kabupaten Lampung Selatan telah berjalan dengan baik. Sejak Tahun 2018, cakupan pelayanan bencana kebakaran di Lampung Selatan telah mencapai 100 persen.

Gambar 52. Cakupan Pelayanan Bencana Kebakaran Tahun 2017-2021



Sumber : Dinas Pemadam Kebakaran dan Penyelamatan Kab. Lampung Selatan, 2022

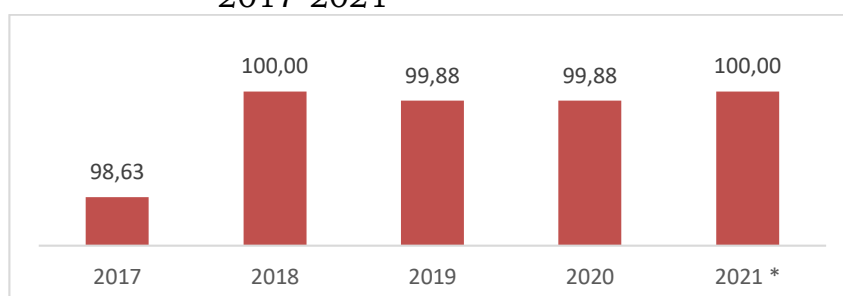




### 3. Persentase Penegakan Perda

Persentase penegakan Perda di Kabupaten Lampung Selatan menunjukkan hasil yang baik. Hal ini dapat terlihat sejak Tahun 2017 yang telah mencapai berkisar 100 persen.

Gambar 53. Persentase Penegakan Perda Tahun 2017-2021

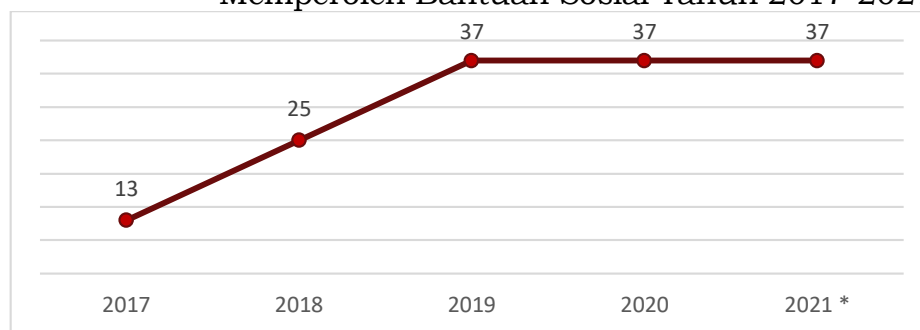


Sumber : Satuan Polisi Pamong Praja Kab. Lampung Selatan, 2022


#### A.6. Sosial

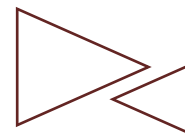
Aspek sosial termasuk ke dalam urusan pemerintahan wajib pelayanan dasar. Hal ini menunjukkan bahwa aspek sosial merupakan salah satu kebutuhan pokok masyarakat yang harus selalu diperhatikan dan ditingkatkan pelayanannya. Pemerintah wajib memprioritaskan aspek sosial dalam menyusun rencana kegiatan dan program prioritasnya. Pemerintah Kabupaten Lampung Selatan melalui Dinas Sosial dan Potensi dan Sumber Kesejahteraan Sosial (PSKS) berupaya menekan jumlah Penyandang Masalah Kesejahteraan Sosial (PMKS) di Kabupaten Lampung Selatan.

Gambar 54. Persentase Penyandang Masalah Sosial yang Memperoleh Bantuan Sosial Tahun 2017-2021



Sumber : data diolah, Bappeda Kab. Lampung Selatan, 2022





Salah satu upaya pemerintah untuk menjamin masyarakatnya untuk dapat hidup dengan layak adalah dengan memberikan jaminan sosial dan jaminan kesehatan. Jaminan sosial yaitu jaminan yang diberikan, baik dari pemerintah pusat atau daerah maupun dari swasta, untuk melindungi penduduknya saat mereka mengalami *shock* yang berakibat meningkatnya keterbatasan akses terhadap hal yang menjamin dirinya dapat hidup dengan layak. Sedangkan jaminan kesehatan adalah jaminan yang diberikan oleh, baik dari pemerintah pusat atau daerah maupun dari swasta, untuk menjamin penduduk agar dapat mengakses pelayanan kesehatan.

Tabel 32. Kepemilikan Jaminan Sosial dan Jaminan Kesehatan Penduduk Lampung Selatan Tahun 2017-2021


Tahun	Jaminan Sosial		Jaminan Kesehatan	
	Punya	Tidak Punya	Punya	Tidak Punya
2017	40.668	222.899	119.255	144.312
2018	39.382	221.089	-	260.471
2019	37.176	226.827	149.098	114.905
2020	32.132	240.080	199.423	72.789
2021	27.678	260.884	230.891	57.671

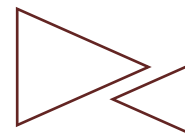
Sumber : Bappenas ([sepakat.bappenas.go.id](http://sepakat.bappenas.go.id))

## B. Fokus Layanan Urusan Pemerintah Wajib Non Pelayanan Dasar

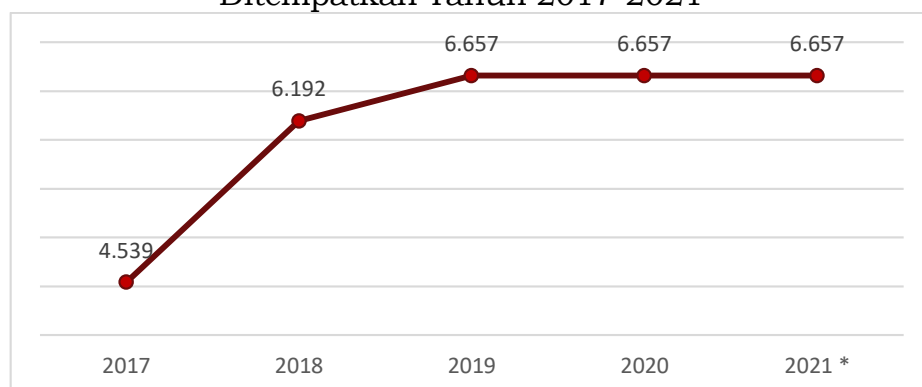
### B.1. Tenaga Kerja

Pemerintah Kabupaten Lampung Selatan melalui Dinas Tenaga Kerja dan Transmigrasi telah menghimpun dan menempatkan pencari kerja di Kabupaten Lampung Selatan. Pada Tahun 2017, terdaftar sebanyak 4.539 pencari kerja yang kemudian pada Tahun 2021 mengalami peningkatan signifikan hingga sebanyak 6.657 pencari kerja.





Gambar 55. Jumlah Pencari Kerja yang Terdaftar dan Ditempatkan Tahun 2017-2021



Sumber : Badan Pusat Statistik Kab. Lampung Selatan, 2022

Pemerintah Daerah Kabupaten Lampung Selatan selalu memberikan fasilitasi bagi tenaga kerja dan perusahaan melalui hubungan tripartit. Hubungan ini juga bertujuan untuk menyelesaikan kasus yang mungkin terjadi antara tenaga kerja dan perusahaan. Pada Tahun 2017, terdapat 5 kasus yang melibatkan tenaga kerja dan perusahaan yang kemudian diselesaikan dengan Perjanjian Bersama (PB). Berikut adalah rincian data besaran kasus yang diselesaikan dengan Perjanjian Bersama (PB).



Gambar 56. Kasus yang Diselesaikan dengan Perjanjian Bersama Tahun 2017-2021

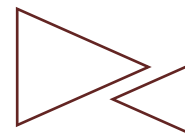


Sumber : Dinas Tenaga Kerja dan Transmigrasi Kab. Lampung Selatan, 2022

## B.2. Pemberdayaan Perempuan dan Perlindungan Anak

Pemberdayaan perempuan dalam pembangunan memegang peranan penting dan strategis seperti bidang parlemen, tenaga manajer, profesi, administrasi, teknis dan mendapat kesempatan dalam berbagai lapangan pekerjaan.





Dalam rangka pemberdayaan perempuan dan perlindungan anak diperlukan akses seluas-luasnya terhadap perempuan untuk berperan aktif di semua bidang kehidupan dalam rangka pemberdayaan untuk menuju kesetaraan gender. mengetahui peran aktif perempuan dapat diukur dari indeks pemberdayaan gender, partisipasi perempuan di lembaga pemerintah maupun swasta, besarnya angka Kekerasan Dalam Rumah Tangga (KDRT). Sedangkan untuk pembangunan di bidang anak diukur melalui Pengembangan Kabupaten/Kota Layak Anak (KLA).

Tabel 33. Indeks Pemberdayaan Gender (IDG)

	2017	2018	2019	2020	2021 *
<b>IDG</b>	57,66	58,14	59,40	59,59	59,59

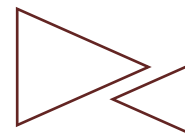
Sumber : Dokumen LPPD Kab. Lampung Selatan Tahun 2021

Dilihat dari data, maka tergambar bahwa dari tahun ke tahun terjadi peningkatan Indeks Pemberdayaan Gender (IDG) di Kabupaten Lampung Selatan. Peningkatan nilai IDG mengindikasikan pemberdayaan gender mulai diperhatikan melalui keterlibatan perempuan dalam parlemen, dalam pengambilan keputusan terkait kedudukan dan jabatan professional, serta sumbangan pendapatan perempuan dalam perekonomian. Walaupun demikian, angka tersebut masih sangat rendah jika dibandingkan dengan IDG Nasional yang mencapai 76,26 pada Tahun 2021. Ini berarti bahwa peran aktif perempuan dalam pembangunan di kabupaten Lampung Selatan masih harus lebih didukung, karena peran perempuan cukup memiliki pengaruh terhadap pertumbuhan ekonomi.

Dalam rangka pemberdayaan perempuan dan perlindungan anak diperlukan akses seluas-luasnya terhadap perempuan untuk berperan aktif di semua bidang kehidupan dalam rangka pemberdayaan untuk menuju kesetaraan gender. Pada Tahun 2020, partisipasi perempuan di lembaga pemerintah sebanyak 45,45 persen dan di lembaga swasta

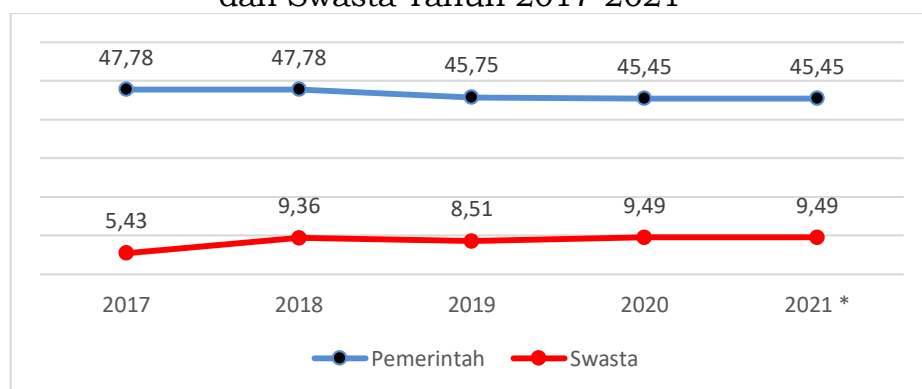






sebanyak 9,49 persen. Ini mengindikasikan bahwa lembaga pemerintah sudah lebih membuka peluang terhadap perempuan untuk berperan serta. Hal tersebut masih kurang dirasakan pada lembaga swasta, dimana partisipasi perempuan ternyata masih rendah.

Gambar 57. Partisipasi Perempuan di Lembaga Pemerintah dan Swasta Tahun 2017-2021



Sumber : Dinas Pemberdayaan Perempuan dan Perlindungan Anak Kab. Lampung Selatan, 2022



Kesetaraan gender diukur melalui Indeks Pembangunan Gender (IPG). IPG mengevaluasi sejauh mana kesetaraan atau kesenjangan pembangunan manusia berbasis gender di suatu daerah.

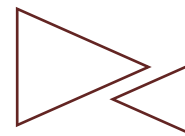
Tabel 34. Indeks Pembangunan Gender (IPG)

	2017	2018	2019	2020	2021*
<b>IPG</b>	88,83	88,83	89,54	89,60	89,60

Sumber : Dinas Pemberdayaan Perempuan dan Perlindungan Anak Kab. Lampung Selatan, 2022

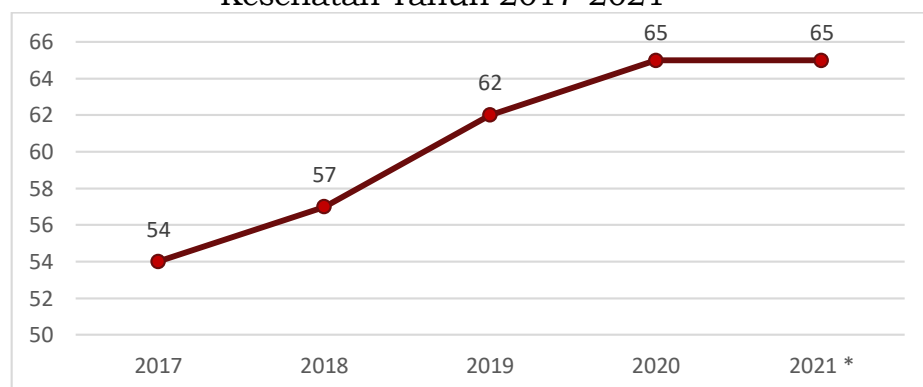
Indikator yang digunakan untuk mengukur IPG sama dengan indikator IPM (Indeks Pembangunan Manusia). Menurut Badan Pusat Statistik, nilai IPG berkisar antara 0-100. Ketika angka IPG mendekati 100 maka ketimpangan pembangunan gender semakin rendah, dan sebaliknya ketika nilai IPG semakin jauh dari angka 100 maka ketimpangan pembangunan gender semakin lebar. Dari data pada Tabel di atas terlihat bahwa ketimpangan pembangunan gender semakin mendekati angka 100.





Dalam upaya pembangunan ke arah yang lebih baik, ternyata tindakan kekerasan masih juga terjadi. Kekerasan terjadi pada perempuan dan anak-anak dalam keluarga. Kekerasan dalam rumah tangga sebenarnya merupakan tindakan yang dapat dikenakan sanksi hukuman penjara maupun kurungan. Namun ternyata masih terdapat kasus kekerasan terhadap perempuan dan anak di rumah tangga, bahkan terjadi peningkatan kasus tersebut dari tahun ke tahun. Kekerasan paling banyak terjadi pada anak-anak. Kekerasan dapat dilakukan oleh anggota keluarga yang lain. Dampak yang ditimbulkannya dapat secara psikis, mental maupun fisik. Dampak yang ditimbulkan akibat kekerasan tidak hanya berdampak pada jangka pendek akan tetapi juga jangka panjang.


Gambar 58. Cakupan Perempuan dan Anak Korban Kekerasan yang Mendapatkan Layanan Kesehatan Tahun 2017-2021

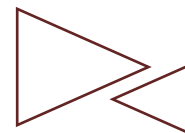


Sumber : Dinas Pemberdayaan Perempuan dan Perlindungan Anak Kab. Lampung Selatan, 2022

### B.3. Pangan

Pangan merupakan kebutuhan dasar bagi kehidupan manusia, sehingga pemerintah wajib hadir dalam pemenuhan kebutuhan pangan. Urusan pangan diatur dalam Undang-Undang Nomor 18 Tahun 2012 tentang Pangan.





Tabel 35. Ketersediaan Energi dan Protein Per Kapita Tahun 2016-2020


No	Indikator	2017	2018	2019	2020	2021*
1.	Ketersediaan Energi Per Kapita (kkal/kap/hari)	2.701,5	2.831,8	2.914,0	2.914,0	2.914,0
2.	Ketersediaan Protein per kapita (gram/kap/hari)	130,1	70,2	94,6	94,6	94,6

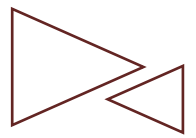
Sumber : Dinas Ketahanan Pangan Kab. Lampung Selatan, 2022

Proporsi ketersediaan pangan berdasarkan kelompok pangan diukur menggunakan perhitungan Pola Pangan Harapan (PPH) Ketersediaan. Skor maksimal PPH Ketersediaan adalah 100, yang artinya kualitas ketersediaan pangan penduduk suatu wilayah ideal apabila mempunyai skor PPH Ketersediaan sebesar 100. Sejak Tahun 2016 sampai dengan 2018 skor PPH Ketersediaan Kabupaten Lampung Selatan mengalami penurunan dan pada tahun 2019 skor PPH naik secara drastis. Skor PPH tahun 2017 sampai dengan 2021, secara berturut-turut yaitu 72,08; 71,85; 83,95; 83,00; dan 84,4. Skor tersebut menunjukkan bahwa ketersediaan pangan berdasarkan kelompok pangan sudah tersebar namun belum merata kecukupannya.

Salah satu upaya untuk meningkatkan ketersediaan pangan daerah adalah melalui penyediaan cadangan pangan, baik cadangan pangan masyarakat maupun cadangan pangan pemerintah. Pemenuhan cadangan pangan tersebut diatur dalam Peraturan Menteri Pertanian nomor 11 Tahun 2018 tentang Penetapan Jumlah Beras Cadangan Pemerintah Daerah. Berdasarkan peraturan tersebut, Kabupaten Lampung Selatan idealnya memiliki cadangan pangan pemerintah sebanyak 316,01 ton di tahun 2021, namun sampai dengan akhir tahun jumlah cadangan pangan beras hanya terpenuhi sejumlah 132,03 ton.

Pangan yang tersedia dan akan dikonsumsi masyarakat tidak hanya harus beragam, tetapi juga harus aman. Dalam





Peraturan Pemerintah Nomor 86 Tahun 2019 tentang Keamanan Pangan dijelaskan bahwa keamanan pangan adalah kondisi dan upaya yang diperlukan untuk mencegah Pangan dari kemungkinan cemaran biologis, kimia, dan benda lain yang dapat mengganggu, merugikan, dan membahayakan kesehatan manusia serta tidak bertentangan dengan agama, keyakinan, dan budaya masyarakat sehingga aman untuk dikonsumsi. Untuk mengukur keamanan pangan di Kabupaten Lampung Selatan, maka digunakan indikator berupa persentase pangan segar asal tumbuhan yang memenuhi syarat keamanan dan mutu pangan.

#### **B.4. Lingkungan Hidup**



Indeks Kualitas Lingkungan Hidup (IKLH) merupakan gambaran atau indikasi awal yang memberikanesimpulan cepat dari suatu kondisi lingkungan hidup pada lingkup dan periode tertentu. IKLH Kabupaten Lampung Selatan dihitung berdasarkan perhitungan nilai Indeks Kualitas Air (IKA), Indeks Kualitas Udara (IKU) dan Indeks Kualitas Tutupan Lahan (IKTL).

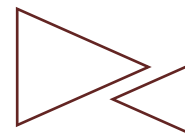
Rumus yang digunakan untuk perhitungan IKLH adalah :

$$\text{IKLH} = (30\% \times \text{IKA}) + (30\% \times \text{IKU}) + (40\% \times \text{IKTL})$$

Mengacu pada klasifikasi nilai IKU yang digunakan oleh Kementerian Lingkungan Hidup dan Kehutanan dalam IKLH 2018, maka klasifikasi IKU sebagai berikut :

- 80, dikategorikan Sangat Baik
- $70 < x \leq 80$ , dikategorikan Baik
- $60 < x \leq 70$ , dikategorikan Cukup Baik
- $50 < x \leq 60$ , dikategorikan Kurang Baik
- $40 < x \leq 50$ , dikategorikan Sangat Kurang Baik
- $30 < x \leq 40$ , dikategorikan Waspada





Tabel 36. Indeks Kualitas Lingkungan Hidup Tahun 2017-2021

Tahun	Nilai Indeks Kualitas Lingkungan Hidup	Kategori
2017	58,88	Kurang Baik
2018	65,09	Cukup Baik
2019	62,71	Cukup Baik
2020	63,17	Cukup Baik
2021*	63,67	Cukup Baik

Sumber : LPPD Kabupaten Lampung Selatan Tahun 2021

### B.5. Administrasi Kependudukan dan Pencatatan Sipil


Pemerintah Kabupaten Lampung Selatan telah melakukan beberapa inovasi di bidang administrasi kependudukan dan pencatatan sipil yaitu Pakde (Pelayanan Administrasi Kependudukan di Desa) dan Pake Oli (Pelayanan Administrasi Kependudukan Online). Inovasi ini mendukung ketercapaian penerbitan dokumen kependudukan masyarakat.

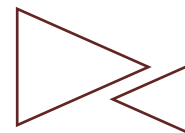
Tabel 37. Data Kepemilikan Dokumen Kependudukan di Kabupaten Lampung Selatan Tahun 2017-2021

No	Uraian	2017	2018	2019	2020	2021*
1.	Persentase Penerbitan KTP-el	65,74	94,80	97	102	103,73
2.	Persentase Penerbitan Kartu Keluarga	52,03	97,59	100	90,89	97,15
3.	Persentase Penerbitan Akta Kelahiran	52,44	60,99	69	80	73,79

Sumber : Dinas Kependudukan dan Pencatatan Sipil Kab. Lampung Selatan, 2022

Database kependudukan merupakan data yang sangat dibutuhkan untuk menunjang kegiatan pada perangkat daerah lainnya. Pemanfaatan database kependudukan oleh perangkat dinas lainnya memerlukan *warehouse* pada Dinas Kependudukan dan Catatan Sipil (Disdukcapil) yang terintegrasi. Dengan adanya integrasi pemanfaatan database kependudukan Disdukcapil oleh PD, maka PD akan mendapatkan hak akses untuk bisa memanfaatkan data langsung ke database Disdukcapil. Manfaat bagi Disdukcapil dengan adanya pemanfaatan database antar PD adalah dapat mempercepat validasi data yang ada di database kependudukan. Dengan data yang terintegrasi, maka masing-masing PD dapat mengakses database yang






ada di Dinas Pendudukan dan Catatan Sipil sesuai dengan kebutuhan PD, seperti contoh adalah Dinas Sosial yang dapat mengakses NIK warga dalam rangka mencari data penerima manfaat yang mendapatkan bantuan sosial.

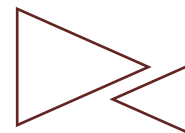
### **B.6. Pemberdayaan Masyarakat dan Desa**

Pemberdayaan masyarakat dan desa merupakan prioritas yang dikedepankan oleh pemerintah yang ditopang oleh dua sumber pendanaan utama desa yaitu Dana Desa (DD) dan Alokasi Dana Desa (ADD). Dana Desa (DD) adalah dana yang bersumber dari Anggaran Pendapatan dan Belanja Negara (APBN) yang diperuntukkan bagi desa yang ditransfer melalui Anggaran Pendapatan dan Belanja Daerah (APBD) Kabupaten/Kota untuk membiayai penyelenggaraan pemerintahan, pelaksanaan pembangunan, pembinaan kemasyarakatan, dan pemberdayaan masyarakat. Sedangkan Alokasi Dana Desa (ADD) adalah dana perimbangan yang diterima Kabupaten/Kota dalam APBD setelah dikurangi Dana Alokasi Khusus (DAK).

Tabel 38. Dana Desa dan Alokasi Dana Desa di Kabupaten Lampung Selatan Tahun 2018-2022

No	Kecamatan	Dana Desa + Alokasi Dana Desa				
		2018	2019	2020	2021	2022 *
1.	Natar	35.660.137.654	38.125.898.692	47.171.060.219	47.286.933.920	45.835.189.364
2.	Tanjung Bintang	22.357.798.303	24.671.489.227	29.331.435.259	27.878.737.320	27.842.661.840
3.	Kalianda	31.581.753.236	33.901.786.784	37.685.905.271	35.047.273.000	34.653.941.350
4.	Sidomulyo	20.694.729.004	24.473.491.727	27.864.964.041	27.773.474.720	27.021.759.224
5.	Katibung	18.427.344.216	20.348.382.189	25.028.130.054	23.912.859.640	24.690.948.768
6.	Penengahan	25.964.238.924	28.697.031.857	31.703.170.525	29.502.226.840	28.739.352.908
7.	Palas	26.554.631.399	30.448.488.259	34.042.232.093	32.846.970.320	31.778.771.294
8.	Jati Agung	27.259.957.300	29.832.445.927	36.846.085.595	35.555.675.120	34.583.582.094
9.	Ketapang	21.141.359.941	23.598.225.499	27.052.364.733	25.401.939.840	24.218.467.438
10.	Sragi	13.739.954.863	15.703.985.747	18.004.407.324	16.522.285.800	17.321.081.740
11.	Rajabasa	18.544.731.857	21.511.748.037	23.292.562.441	20.529.142.720	19.488.367.224
12.	Candipuro	17.140.361.125	18.846.621.510	22.517.077.528	21.680.682.080	22.242.424.396
13.	Merbau Mataram	18.887.996.423	22.636.916.635	26.245.984.478	24.859.290.800	23.198.779.210
14.	Bakauheni	6.517.693.635	7.125.559.009	9.055.127.873	8.510.524.000	8.784.915.470
15.	Tanjung Sari	10.958.051.027	11.784.379.394	13.987.732.690	13.284.868.960	12.491.566.712



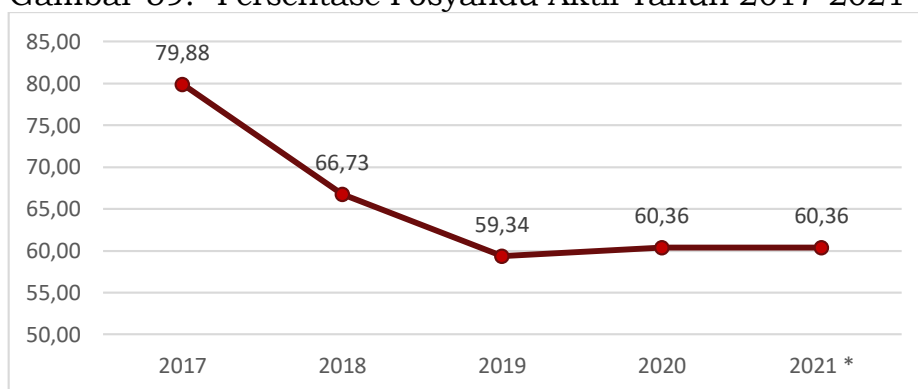


No	Kecamatan	Dana Desa + Alokasi Dana Desa				
		2018	2019	2020	2021	2022 *
16.	Way Sulan	10.440.809.608	11.132.959.223	12.701.925.158	11.994.989.560	11.800.051.312
17.	Way Panji	4.712.676.200	5.588.484.288	6.591.717.318	6.073.112.280	5.785.946.656
<b>TOTAL</b>		<b>330.584.224.715</b>	<b>368.427.894.004</b>	<b>429.121.882.600</b>	<b>408.660.986.920</b>	<b>400.477.807.000</b>

Sumber : Dinas Pemberdayaan Masyarakat dan Desa Kab. Lampung Selatan, 2022

Persentase posyandu aktif di Kabupaten Lampung Selatan dalam lima tahun terakhir mengalami tren yang menurun. Pada Tahun 2017, dari total 1.004 posyandu, hanya 79,88 persen saja atau sebanyak 802 posyandu aktif, dan persentase ini mengalami penurunan di Tahun 2018 hingga hanya 66,73 persen atau 670 posyandu aktif. Di Tahun 2019, jumlah posyandu mengalami peningkatan menjadi 1.038 posyandu, namun persentase keaktifan posyandu total mengalami penurunan hingga mencapai 616 saja posyandu yang aktif. Di Tahun 2020 dan 2022, kembali jumlah posyandu meningkat menjadi 1.047, namun sedikit mengalami peningkatan untuk posyandu aktif menjadi 60,36 persen atau 632 posyandu aktif.


Gambar 59. Persentase Posyandu Aktif Tahun 2017-2021



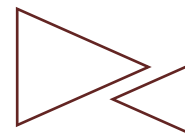
Sumber : Dinas Pemberdayaan Masyarakat dan Desa Kab. Lampung Selatan, 2022

### B.7. Pengendalian Penduduk dan Keluarga Berencana

Laju pertumbuhan penduduk di Kabupaten Lampung Selatan masih dapat dikendalikan dengan baik dilihat dari rata-rata pertumbuhan penduduk Lampung Selatan yang hanya berkisar 1 persen setiap tahunnya selama lima

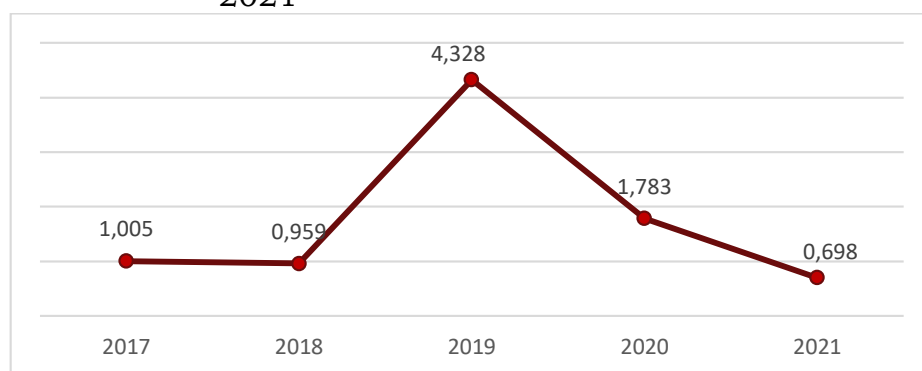






tahun terakhir kecuali pada Tahun 2019 yang mencapai angka sebesar 4,3 persen. Pada Tahun 2021 persentase pertumbuhan penduduk kembali berada di kisaran 1 persen, yaitu sebesar 0,698 persen.

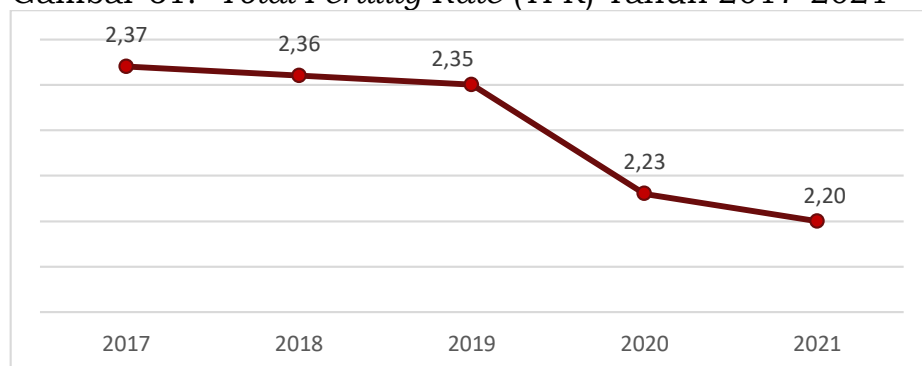
Gambar 60. Laju Pertumbuhan Penduduk Tahun 2017-2021



Sumber : Badan Pusat Statistik Kab. Lampung Selatan, 2022

*Total Fertility Rate* (TFR) atau rasio tingkat kesuburan ibu di Kabupaten Lampung Selatan selama lima tahun terakhir cenderung mengalami penurunan, yakni di Tahun 2017 TFR ini mencapai 2,38 persen, dan menurun di tahun-tahun berikutnya hingga mencapai 2,20 persen di tahun 2021.


Gambar 61. *Total Fertility Rate* (TFR) Tahun 2017-2021

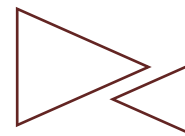


Sumber : Badan Kependudukan dan Keluarga Berencana Nasional (<http://siperindu.online>), 2022

### **B.8. Perhubungan**

Kabupaten Lampung Selatan merupakan salah satu kabupaten di Provinsi Lampung yang didukung oleh 3 moda transportasi utama, yaitu transportasi laut,






transportasi darat dan transportasi udara. Transportasi darat didukung dengan sarana jaringan jalan yang terdiri dari 1.240,44 km jalan kabupaten, 104,468 km jalan provinsi dan 154,39 km jalan nasional. Selain sarana jaringan jalan, Kabupaten Lampung Selatan juga mempunyai 2 terminal penumpang tipe C yaitu Terminal Kalianda yang ada di Kecamatan Kalianda dan Terminal Bunut yang ada di Kecamatan Sragi.

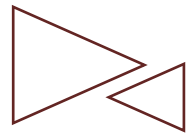
Transportasi laut menjadi media transportasi yang juga vital di Kabupaten Lampung Selatan. Hal ini tidak terlepas dari kondisi geografis Kabupaten Lampung Selatan yang memiliki garis pantai terpanjang di Provinsi Lampung. Selain pelabuhan penyeberangan utama Bakauheni-Merak yang menghubungkan antara Pulau Jawa dan Sumatera, Kabupaten Lampung Selatan juga mempunyai beberapa pelabuhan dan terminal lokal yang melayani angkutan dalam kabupaten.

Tabel 39. Sarana Pelabuhan Laut, Sungai dan Danau Kabupaten Lampung Selatan Tahun 2021

No	Nama Pelabuhan	Peran dan Fungsi	Lokasi
1.	Terminal Khusus CPO Sumber Indah Perkasa	Terminal khusus CPO	Desa Pasir Putih, Kec. Katibung
2.	Dermaga Khusus PLN (PLTU)	Dermaga khusus batubara	Desa Sebalang, Kec. Katibung
3.	Terminal Khusus PT. Semen Padang	<i>Packing Plant</i>	Desa Rangai, Kec. Katibung
4.	Pelabuhan Umum/Rakyat Canti	Pelabuhan Rakyat (Pariwisata)	Desa Canti, Kec. Rajabasa
5.	Pelabuhan Umum/Rakyat Sebesi	Pelabuhan Rakyat (Pariwisata)	Desa Tejang Pulau Sebesi, Kec. Rajabasa
6.	Terminal Khusus	Terminal khusus industri beton cetakan	Desa Sumur, Kec. Ketapang
7.	Pelabuhan PPI Perikanan Tarahan	Pelabuhan perikanan	Desa Rangai, Kec. Katibung
8.	Pelabuhan PPI Perikanan Bakauheni	Pelabuhan perikanan	Desa Muara Pilu, Kec. Bakauheni
9.	Pelabuhan PPI Perikanan Ketapang	Pelabuhan perikanan	Desa Ketapang, Kec. Ketapang
10.	Pelabuhan PPI Perikanan Way Muli	Pelabuhan perikanan	Desa Way Muli, Kec. Rajabasa
11.	Pelabuhan PPI Perikanan BOM Kalianda	Pelabuhan perikanan	Desa Kalianda, Kec. Kalianda

Sumber : Dinas Perhubungan Kab. Lampung Selatan, 2022





Transportasi udara di Kabupaten Lampung Selatan didukung oleh sarana Bandar Udara (Bandara) Radin Inten II Lampung Selatan yang pada Maret 2019 telah diresmikan oleh Presiden Joko Widodo sebagai Bandara Internasional. Bandara Internasional Radin Inten II memiliki panjang lintasan 3.000 x 45 meter persegi yang mampu melayani pesawat Boeing 737. Selain itu, dua *taxway* berukuran 123 x 23 meter dan apron berukuran 195 x 80 meter.


Terminal Bandara Internasional Radin Inten II saat ini memiliki luas 9.650 meter persegi. Dengan luas ini, bandara dapat menampung hingga 7.500 penumpang per hari. Bandara menyediakan 31 penerbangan reguler per hari dan melayani satu kali penerbangan pesawat perintis Susi Air. Pengelolaan Bandara Internasional Radin Inten II dilaksanakan oleh Angkasapura II Departemen Perhubungan Republik Indonesia yang mengacu pada Peraturan Pemerintah Nomor 5 Tahun 2000 dan Undang-Undang Nomor 23 Tahun 2014 tentang Pemerintahan Daerah.

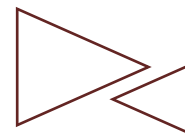
Pelayanan perhubungan tentu tidak terlepas dari kinerja pelayanan perhubungan di Dinas Perhubungan, berikut adalah ketercapaian kinerja pelayanan Dinas Perhubungan di Tahun 2021:

1. Angka kecelakaan transportasi sebanyak 249 kejadian;
2. Persentase terlaksananya pelayanan uji berkala sebanyak 6,79 persen;
3. Rasio konektivitas Kabupaten/Kota sebanyak 35 persen;
4. *V/C Ratio* di Jalan Kabupaten sebanyak 0,3 persen.

### **B.9. Komunikasi dan Informatika**

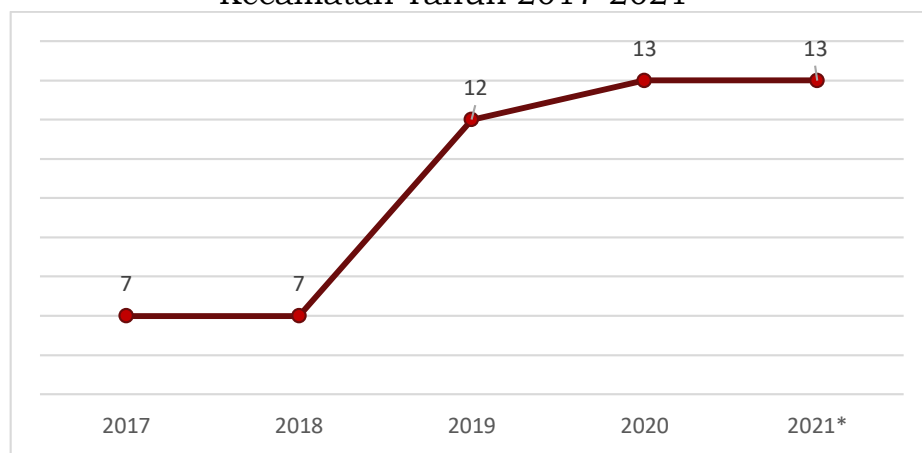
Persentase cakupan pengembangan dan pemberdayaan kelompok informasi masyarakat di tingkat kecamatan di Kabupaten Lampung Selatan selama lima tahun terakhir mengalami peningkatan. Pada Tahun 2017 sampai dengan





2018 berada pada angka 7 persen dan meningkat pada Tahun 2019 menjadi 12 persen. Pada Tahun 2020 dan 2021 menjadi 13 persen.

Gambar 62. Cakupan Pengembangan dan Pemberdayaan Kelompok Informasi Masyarakat di Tingkat Kecamatan Tahun 2017-2021



Sumber : Badan Pusat Statistik Kab. Lampung Selatan, 2021

### B.10. Koperasi, Usaha Kecil dan Menengah

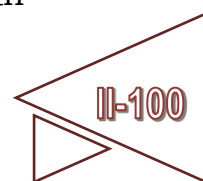

Pengembangan koperasi, usaha kecil dan menengah dinilai mampu mendukung pencapaian tiga tujuan pembangunan ekonomi, yaitu pertumbuhan ekonomi, kualitas pemerataan, dan stabilitas ekonomi. Koperasi di Kabupaten Lampung Selatan yang terdaftar hingga Tahun 2021 adalah sebanyak 532 koperasi dengan data koperasi yang aktif hanya sebanyak 309 koperasi.

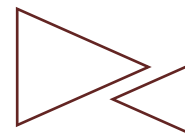
Tabel 40. Koperasi Aktif Tahun 2017-2021

Tahun	Aktif		Tidak Aktif		Jumlah	
	Jumlah	%	Jumlah	%	Jumlah	%
2017	227	49,78	229	50,22	456	100,00
2018	260	54,17	220	45,83	480	100,00
2019	264	54,55	220	45,45	484	100,00
2020	281	55,75	223	44,25	504	100,00
2021	309	58,08	223	41,92	532	100,00

Sumber : Dinas Koperasi, Usaha Kecil dan Menengah Kab. Lampung Selatan, 2022

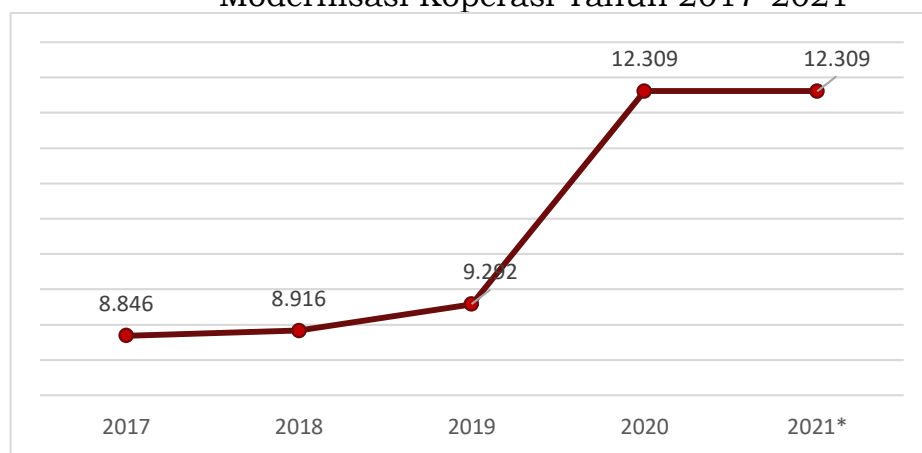
Usaha kecil dan menengah di Kabupaten Lampung Selatan berkembang dengan cukup baik. Pada Tahun 2021 jumlah pelaku usaha mikro, kecil dan menengah sebanyak 12.309. Kecamatan Natar menjadi wilayah utama pengembangan





usaha mikro di Kabupaten Lampung Selatan, hal ini disebabkan oleh lokasi yang strategis (berbatasan dengan Kota Bandar Lampung) dan sumber daya yang melimpah.

Gambar 63. Usaha Mikro, Kecil dan Menengah dan Modernisasi Koperasi Tahun 2017-2021




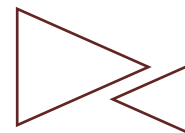
Sumber : SIPD E-Database Dinas Koperasi, Usaha Kecil dan Menengah Kab. Lampung Selatan, 2022

### B.1.1. Penanaman Modal

Penanaman modal sebagai segala bentuk kegiatan menanam modal, baik oleh Penanaman Modal Dalam Negeri (PMDN) maupun Penanaman Modal Asing (PMA) untuk melakukan usaha di Wilayah Negara Republik Indonesia. Dengan penanaman modal dapat dicapai tujuan seperti mengembangkan industri substitusi impor untuk menghemat devisa, mendorong ekspor non migas untuk menghasilkan devisa, alih teknologi, membangun prasarana dan pengembangan daerah tertinggal.

Jumlah investor PMDN dan PMA selama lima tahun terakhir di Kabupaten Lampung Selatan mengalami peningkatan, dimana pada Tahun 2017 jumlah investor berskala nasional berjumlah 793 yang terdiri dari 783 PMDN dan 10 PMA. Data tersebut mengalami peningkatan yang cukup signifikan hingga Tahun 2021 yang telah mencapai 1.873 investor berskala nasional, namun di Tahun 2021 ini tidak terdapat investor PMA.





Tabel 41. Jumlah Investor PMDN dan PMA Tahun 2017-2021

No	Indikator	Tahun				
		2017	2018	2019	2020	2021*
1.	PMDN	783	554	1.295	1.873	1.873
2.	PMA	10	17	5	0	0
TOTAL		793	571	1.300	1.873	1.873

Sumber : Dinas Penanaman Modal dan Pelayanan Perizinan Terpadu Satu Pintu Kab. Lampung Selatan, 2022

Jumlah nilai investasi PMDN dan PMA di Kabupaten Lampung Selatan selama periode 2017-2021 juga mengalami peningkatan yang cukup signifikan. Tercatat hingga Tahun 2021 nilai investasi PMDN dan PMA telah mencapai 41.153 miliar rupiah yang terdiri dari 41.139 miliar investasi PMDN dan 13 miliar investasi PMA.


Tabel 42. Jumlah Nilai Investasi PMDN dan PMA Tahun 2017-2021

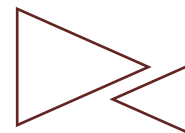
No	Indikator	Tahun				
		2017	2018	2019	2020	2021*
1.	PMDN	5.930.993.301.000	16.395.487.622.595	35.297.535.699.631.000	41.139.950.548.720	41.139.950.548.720
2.	PMA	813.962.292.000	14.948.246.316.941	19.281.165.800	13.750.000.000	13.750.000.000
TOTAL		<b>6.744.955.593.000</b>	<b>31.343.733.939.536</b>	<b>35.316.816.865.431</b>	<b>41.153.700.548.720</b>	<b>41.153.700.548.720</b>

Sumber : Dinas Penanaman Modal dan Pelayanan Perizinan Terpadu Satu Pintu Kab. Lampung Selatan, 2022

## B.12. Kepemudaan dan Olahraga

Pemerintah Kabupaten Lampung Selatan melalui kegiatan seleksi Pertukaran Pemuda Antar Provinsi (PPAP), Pemuda Pelopor, Jambore Pemuda Indonesia dan Dialog Pemuda mendukung peran pemuda yang sangat vital bagi pembangunan daerah dengan memberikan apresiasi dan penghargaan terhadap pemuda atas prestasi dan kontribusinya untuk kemajuan masyarakat di bidang kewirausahaan, pendidikan, teknologi tepat guna, seni budaya dan pariwisata serta kelautan.





Tabel 43. Indikator Kepemudaan di Kabupaten Lampung Selatan Tahun 2017-2020

No	Uraian	2017	2018	2019	2020	2021*
1	Jumlah Pemuda Pelopor	22	25	21	26	26
2	Jumlah Atlet Berprestasi Tingkat Nasional	8	6	6	9	9
3	Jumlah Cabang Olahraga Berprestasi Nasional	18	18	19	7	7

Sumber : Dinas Kepemudaan dan Olahraga Kab. Lampung Selatan, 2022

Untuk mendukung prestasi dan kegiatan kepemudaan, maka telah dibangun sarana prasarana olahraga oleh Pemerintah Daerah. Sejak Tahun 2010 telah dibangun fasilitas olahraga mulai dari stadion utama, fasilitas olahraga indoor, fasilitas olahraga *outdoor* beserta fasilitas penunjang lainnya. Namun jumlah tersebut masih sangat terbatas, terutama dalam hal fasilitas penunjang mengingat wilayah Lampung Selatan yang luas dan penduduk yang tersebar di 17 Kecamatan.

Tabel 44. Sarana Olahraga di Kabupaten Lampung Selatan

No	Sarana Olahraga	Jumlah
1.	Wisma Atlit	1 unit
2.	GOR Mini R. Abubakar	1 unit
3.	GOR Mustafa Kemal	1 unit
4.	GOR Way Handak	1 unit


Sumber : Dinas Kepemudaan dan Olahraga Kab. Lampung Selatan, 2022

### B.13. Kebudayaan

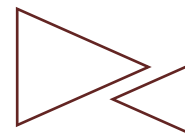
Kabupaten Lampung Selatan memiliki cukup banyak kelompok seni dan budaya. Kelompok seni dan budaya ini terdiri dari berbagai macam bidang, mulai dari adat istiadat hingga keagamaan dan tersebar di seluruh kecamatan di Lampung Selatan.

Tabel 45. Data Sanggar Kelompok Seni di Kabupaten Lampung Selatan Tahun 2021

No	Kecamatan	Jumlah
1.	Natar	143
2.	Tanjung Bintang	19
3.	Kalianda	59
4.	Sidomulyo	15
5.	Katibung	64
6.	Penengahan	48







No	Kecamatan	Jumlah
7.	Palas	54
8.	Jati Agung	63
9.	Ketapang	18
10.	Sragi	21
11.	Rajabasa	56
12.	Candipuro	45
13.	Merbau Mataram	47
14.	Bakauheni	15
15.	Tanjung Sari	8
16.	Way Sulan	11
17.	Way Panji	15
<b>JUMLAH</b>		<b>701</b>


Sumber : Dinas Pariwisata dan Kebudayaan Kab. Lampung Selatan, 2022

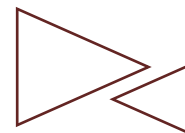
#### **B.14. Perpustakaan**

Dalam peraturan perundangan secara tegas dijelaskan bahwa masyarakat memiliki hak dalam memperoleh layanan dan mendayagunakan fasilitas perpustakaan. Hal ini juga berlaku untuk masyarakat disabilitas, dengan keterbatasan fisik maupun sosial serta masyarakat yang terisolasi dan terpencil. Pemerintah berkewajiban untuk menggalakkan promosi gemar membaca dengan memanfaatkan fasilitas perpustakaan.

Latar belakang itu yang melandasi Perpunas sebagai pembina semua jenis perpustakaan dengan dukungan dari Bappenas berinisiatif untuk melakukan program Transformasi Perpustakaan Berbasis Inklusi Sosial. Program ini bertujuan memperkuat peran perpustakaan umum dalam meningkatkan kualitas sumber daya manusia sehingga kemampuan literasi meningkat yang berujung peningkatan kreativitas masyarakat dan kesenjangan akses informasi.

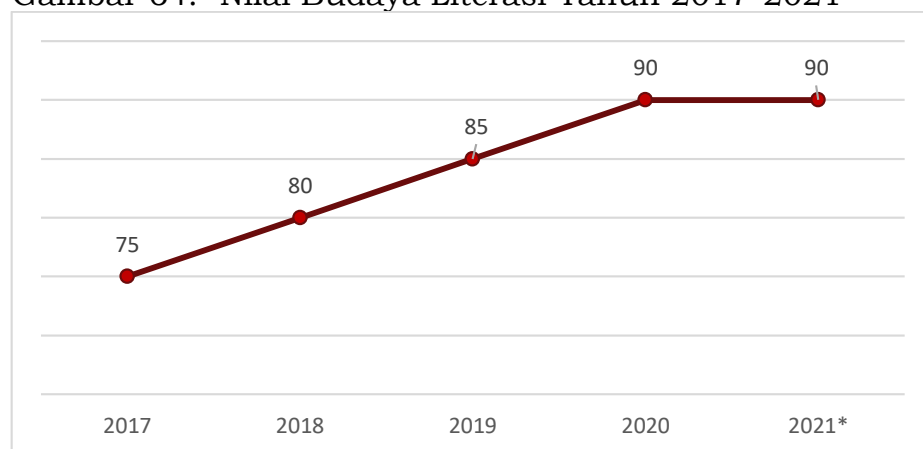
Berdasarkan survei yang dilakukan oleh *Program for International Student Assesment (PISA)* yang dirilis *Organization for Economic Co-operation and Development (OECD)* pada Tahun 2019, Indonesia menempati ranking 62 dari 70 Negara dengan tingkat literasi rendah. Hal ini





menunjukkan bahwa minat membaca dan menulis masyarakat Indonesia yang masih rendah yang kemudian dapat berdampak pada rendahnya daya saing SDM Indonesia yang juga dapat dilihat dari rendahnya Indeks Pembangunan Manusia Indonesia. Pada beberapa tahun terakhir, Indonesia, dan Kabupaten Lampung Selatan khususnya telah melakukan beberapa terobosan untuk meningkatkan tingkat literasi masyarakat, salah satunya dengan pengukuhan Bunda Literasi di 17 Kecamatan. Hal ini menunjukkan hasil yang cukup baik, dimana dalam lima tahun terakhir, nilai budaya literasi Kabupaten Lampung Selatan selalu mengalami peningkatan.

Gambar 64. Nilai Budaya Literasi Tahun 2017-2021




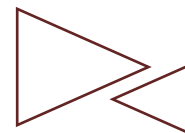
Sumber : SIPD E-Database Dinas Perpustakaan dan Kearsipan Kab. Lampung Selatan, 2022

## C. Fokus Layanan Urusan Pemerintah Pilihan

### C.1. Perikanan

Kabupaten Lampung Selatan memiliki potensi sumber daya alam meliputi sumber daya daratan maupun lautan. Pengelolaan potensi sumber daya alam dengan benar diharapkan dapat memberikan kontribusi bagi pemerintah daerah salah satunya dari sektor kelautan dan perikanan. Pemanfaatan potensi di sektor kelautan dan perikanan meliputi perikanan tangkap di laut dan perairan umum, perikanan budidaya air tawar dan air payau, pengolahan





ikan, serta pengelolaan sumberdaya kelautan dan pesisir melalui pemberdayaan masyarakat pesisir.

Tabel 46. Produksi Perikanan Tangkap, Budidaya dan Benih Udang/Ikan Tahun 2017-2021

No	Kelompok	2017	2018	2019	2020	2021
1	Produksi Perikanan Tangkap (Ton)	29.520,00	30.346,56	30.953,49	31.108,00	31.244,65
2	Produksi Perikanan Budidaya (Ton)	27.919,94	28.757,53	29.620,27	31.101,28	31.443,94

Sumber : E-Database SIPD Dinas Perikanan Kab. Lampung Selatan, 2021


Capaian produksi perikanan tangkap pada tahun 2021 sebesar 31.244,65 ton dan jika dibandingkan dengan target pada Tahun 2021 yakni sebesar 31.263,80 ton maka capaian produksi perikanan tangkap adalah sebesar 99,94%. Belum tercapainya produksi perikanan tangkap dari target Tahun 2021 antara lain disebabkan oleh beberapa faktor yaitu :

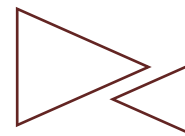
1. Perubahan cuaca yang masih ekstrem

Pada bulan januari, November, dan Desember Tahun 2021 di perairan Selat Sunda terjadi gelombang tinggi akibat dari perubahan cuaca ekstrim sehingga banyak nelayan tidak melakukan aktivitas melaut khususnya pada kapal-kapal dibawah 5 GT;

2. Pandemi Covid-19

Pada Tahun 2020-2021 seluruh negara di dunia terjadi wabah Covid-19. hal ini sangat memberi dampak negatif terhadap perekonomian global khususnya perekonomian indonesia. Perekonomian di kabupaten lampung selatan juga sangat terdampak Covid-19. Banyak perusahaan gulung tikar dan PHK karyawan. Hal ini dampak dari tidak bisa berproduksinya perusahaan. Dalam lingkup perikanan nelayan banyak terdampak karena pemerintah beberapa kali memberlakukan PSBB. Pada lingkup perikanan tangkap ada pembatasan jumlah kapal yang bersandar di areal TPI dan berkurangnya kapal-kapal dari luar lampung selatan





(seperti kapal dari serang, Cirebon, Bandar Lampung, dan lainnya) yang bersandar di PPI/TPI di perairan Lampung Selatan hal ini terkait dampak penyebaran virus Covid-19, sehingga terjadi penurunan aktifitas di TPI yang sangat berdampak pada jumlah hasil produksi perikanan tangkap;


3. Pengelolaan dan pemanfaatan sumber daya perikanan tangkap belum optimal karena struktur armada penangkapan ikan masih didominasi skala kecil dan tradisional;
4. Masih rendahnya kapasitas nelayan untuk meningkatkan kesejahteraan;
5. Fasilitas sarana dan prasarana di TPI yang mulai rusak.

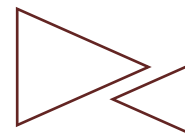
## C.2. Pariwisata

Sektor pariwisata di Kabupaten Lampung Selatan dikembangkan bersama masyarakat dalam gerakan sadar wisata. Sampai dengan Tahun 2021 tercatat sebanyak 28 kelompok sadar wisata (Pokdarwis) yang tersebar di Kabupaten Lampung Selatan.

Tabel 47. Data Kelompok Sadar Wisata (Pokdarwis) di Kabupaten Lampung Selatan Tahun 2021

No	Nama Pokdarwis	Lokasi
1	Karang Upas	Desa Way Muli
2	Of Deling Ketimbang	Desa Banding
3	Gema Wisata Canti Indah	Desa Canti
4	Sebesi Indah	Desa Tejang Pulau Sebesi
5	Teluk Belantung	Desa Merak Belantung
6	Ngandan Jejama	Desa Kecapi Babulang
7	Minang Rua Bahari	Desa Kelawi
8	Tanjung Tuha	Desa Bakauheni
9	Pancoran Mas Indah	Hargo Pancoran
10	Kahai Indah	Desa Batu Balak
11	Way Kulut	Desa Betung
12	Setegi Heni	Desa Cunggu
13	Bina Remaja	Desa Kunjir
14	Bandakh Legun	Desa Kesugihan
15	Way Terjun	Way Kalam





No	Nama Pokdarwis	Lokasi
16	Sapta Pesona Hatta	Desa Hatta
17	Leguna Indah	Way Urang
18	Teluk Nipah	Desa Bulok
19	Way Guyuran Tengkujuh	Desa Tengkujuh
20	Lawok Kedu	Way Urang
21	Way Belerang	Desa Buah Berak
22	Kecapi Saka	Kalianda
23	Wisbend (Wisata Bendungan)	Sidomulyo
24	Taman Wisata Gunung Batu	Desa Srikaton
25	Suak Permai	Desa Suak
26	Jombrang	Desa Cugung
27	pesona sukaraja indah	Desa Sukaraja
28	Tarahan Helau	Desa Tarahan

Sumber : Dinas Pariwisata dan Kebudayaan Kab. Lampung Selatan, 2022


Pariwisata di Kabupaten Lampung Selatan terbagi menjadi empat objek wisata unggulan, yaitu 1.) objek wisata terpadu; 2.) objek wisata budaya/sejarah; 3.) objek wisata alam; dan 4.) objek wisata bahari.

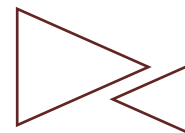
Tabel 48. Kunjungan Wisatawan Tahun 2017-2021

No	Nama Objek Wisata	2017	2018	2019	2020	2021*
1	Objek Wisata Terpadu	105.586	103.442	133.600	30.439	97.584
2	Objek Wisata Alam	47.208	50.923	23.652	28.527	37.548
3	Objek Wisata Bahari	296.748	265.891	175.860	168.119	175.860
4	Objek Wisata Budaya/Sejarah	201.529	155.358	129.901	7.601	102.442
<b>Total</b>		<b>651.071</b>	<b>575.614</b>	<b>463.013</b>	<b>234.686</b>	<b>413.434</b>

Sumber : Dinas Pariwisata dan Kebudayaan Kab. Lampung Selatan, 2022

Berdasarkan tabel di atas, dapat dilihat bahwa kunjungan wisatawan di Lampung Selatan cenderung mengalami penurunan dan kondisi pandemi Covid-19 pada Tahun 2020 makin memperburuk jumlah kunjungan wisatawan yang hanya sebanyak 234.686 wisatawan. Namun dengan semakin optimalnya penanganan Covid-19 dan pemulihan ekonomi di Tahun 2021 mengakibatkan sektor pariwisata juga mengalami peningkatan yang positif, yang dapat dilihat dari jumlah kunjungan wisatawan yang meningkat menjadi sebesar 413.434 wisatawan.




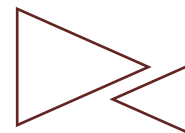


Sebagian besar objek wisata yang ada di Kabupaten Lampung Selatan telah mengalami kerusakan baik rusak ringan hingga rusak berat. Pemerintah Kabupaten Lampung Selatan telah mengupayakan revitalisasi beberapa objek wisata guna meningkatkan kembali pengembangan dan promosi di sektor pariwisata yang merupakan salah satu potensi daerah.

Tabel 49. Data Objek Wisata Kabupaten Lampung Selatan yang Perlu Revitalisasi

No	Nama Objek Wisata	Lokasi
<b>WISATA ALAM</b>		
1	Anak Gunung Krakatau	Desa Pulau Sebesi Bakauheni, Kec. Rajabasa
2	Air Terjun Way Peros	Desa Pematang, Kec. Kalianda
3	Air Terjun Curug Layang	Desa Tanjung Heran, Kec. Penengahan
4	Air Terjun Way Kalam	Desa Way Kalam, Kec. Penengahan
5	Air Panas Ciperes	Desa Cugung, Kec. Rajabasa
6	Air Terjun Sarmun	Desa Cugung, Kec. Rajabasa
7	Air Terjun Teluk Mengkudu	Desa Toto Harjo, Kec. Penengahan
8	Way Guyuran	Desa Tengkujuh dan Desa Jondong, Kec. Rajabasa
9	Air Panas Natar	Desa Merak Batin, Kec. Natar
10	Pemandian Way Belerang	Desa Buah Berakh, Kec. Kalianda
11	Pemandian Way Belerang Simpur	Desa Kecapi dan Babulang Kec. Kalianda
12	Gunung Krakatau	Kec. Rajabasa
13	Gunung Raja Basa	Kec. Rajabasa, Kalianda, Penengahan dan Kalianda
14	Pantai Guci Batu Kapal	Desa Maja, Kec. Kalianda
15	Pantai EMBE (Merak Belantung)	Desa Merak Belantung, Kec. Kalianda
16	Pantai Teluk Nipah	Desa Bulok, Kec. Kalianda
17	Pantai Merpati	Desa Way Muli, Kec. Rajabasa
18	Pantai Sapenan	Desa Merak Belantung, Kec. Kalianda
19	Pantai Tanjung Beo	Desa Merak Belantung, Kec. Kalianda
20	Pantai Belebuk	Desa Kelawi, Kec. Bakauheni
21	Pantai Banding Resort	Desa Banding, Kec. Rajabasa
22	Pantai Canti Indah	Desa Canti, Kec. Rajabasa
23	Pantai Kahai	Desa Catu Balak, Kec. Rajabasa
24	Pantai Kunjir	Desa Kunjir, Kec. Rajabasa
25	Pantai Tanjung Selaki	Desa Tarahan, Kec. Katibung
26	Pantai Pasir Putih	Desa Rangai, Kec. Katibung
27	Pantai Teluk Mengkudu	Desa Totoharjo, Kec. Bakauheni
28	Pantai Wartawan	Desa Way Muli, Kec. Rajabasa
29	Pantai Muara Indah	Desa Suak, Kec. Sidomulyo
30	Pantai Batu Lapis	Desa Totoharjo, Kec. Rajabasa
31	Pantai Minang Rua/Batu Alif	Desa Kelawi, Kec. Bakauheni
32	Pantai Taman Wisata Tarahan	Desa Tarahan, Kec. Katibung
33	Pantai Bagus	Desa Merak Belantung, Kec. Kalianda
34	Pantai Indah Krakatoa	Desa Merak Belantung, Kec. Kalianda
35	Pantai Alau-Alau	Kelurahan Way Urang, Kec. Kalianda
36	Pantai Grand Ellyty	Desa Merak Belantung, Kec. Kalianda
37	Pantai Setegiheni	Desa Canggung, Kec. Rajabasa
38	Pantai Senja	Desa Merak Belantung, Kec. Kalianda
39	Pantai Kedu	Kelurahan Way Urang, Kec. Kalianda
40	Pantai Ketang	Kelurahan Way Urang, Kec. Kalianda





No	Nama Objek Wisata	Lokasi
41	Pantai Kahai	Desa Batu Balak, Kec. Rajabasa
42	Pantai Cukuh Mutun	Desa Suak, Kec. Sidomulyo
43	Pantai Suak Labuan	Desa Suak, Kec. Sidomulyo
44	Pantai Putri Wartawan	Desa Way Muli, Kec. Rajabasa
<b>WISATA BUDAYA/SEJARAH</b>		
45	Makam Al-Habib Ali Bin Alwi Al-Idrus	Desa Ketapang, Kec. Ketapang
46	Makam Keratuan Darah Putih	Desa Kuripan, Kec. Penengahan
47	Makam Radin Intan II	Desa Gedong Harta, Kec. Penengahan
48	Prasasti Batu Bertulis	Desa Palas Pasemah Kec. Palas
49	Benteng Cempaka	Desa Gedong Harta, Kec. Penengahan
50	Rumah Radin Intan II	Desa Kuripan, Kec. Penengahan
51	Makam Ratu Menangsih	Desa Padan, Kec. Penengahan
<b>OBJEK WISATA TERPADU</b>		
52	Grand Eltty	Desa Merak Belantung, Kec. Kalianda
53	Alau-Alau	Kelurahan Way Urang, Kec. Kalianda
54	Wisma Belerang	Desa Buah Berak, Kec. Kalianda
55	Kahai Krakatau Baet	Desa Batu Balak, Kec. Rajabasa
56	Negeri Baru Resort	Desa Agom, Kec. Kalianda
57	Kampung Wisata Pelangi	Desa Palas Pasemah, Kec. Palas
58	Air Panas Natar	Desa Negeri Batin, Kec. Natar
<b>OBJEK WISATA BUATAN</b>		
59	Menara Siger	Desa Bakauheni, Kec. Bakauheni
60	Bendungan Wisben	Desa Talang Baru, Kec. Sidomulyo

Sumber : Dinas Pariwisata dan Kebudayaan Kab. Lampung Selatan, 2022


### C.3. Pertanian

Pertanian merupakan sektor prioritas dan penyumbang kontribusi PDRB terbesar bagi perekonomian Lampung Selatan. Dari luas keseluruhan Kabupaten Lampung Selatan, sebanyak 21,68 persen digunakan untuk lahan sawah, dan 58,15 persen merupakan lahan pertanian bukan sawah serta sisanya 20,17 persen digunakan untuk lahan bukan pertanian. Berdasarkan luas tersebut, produksi pertanian seperti tanaman pangan, hortikultura dan perkebunan juga cukup tinggi.

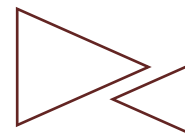
Tabel 50. Volume Produksi Tanaman Pangan, Hortikultura dan Perkebunan Tahun 2018-2021

Jenis Tanaman	2018	2019	2020	2021 *
Padi	486.920	266.878	311.668	315.206
Jagung	510.936	539.302	705.855	696.563
Cabe Merah	12.406	12.450	9.161	5.378
Bawang Merah	2.460	2.469	661	800
Kelapa Dalam	24.760	35.936	20.930	20.920
Kelapa Sawit	12.525	11.604	10.521	10.329
Kakao	9.529	9.113	9.571	9.145

Sumber : Dinas Tanaman Pangan, Hortikultura, dan Perkebunan Kab. Lampung Selatan, 2022

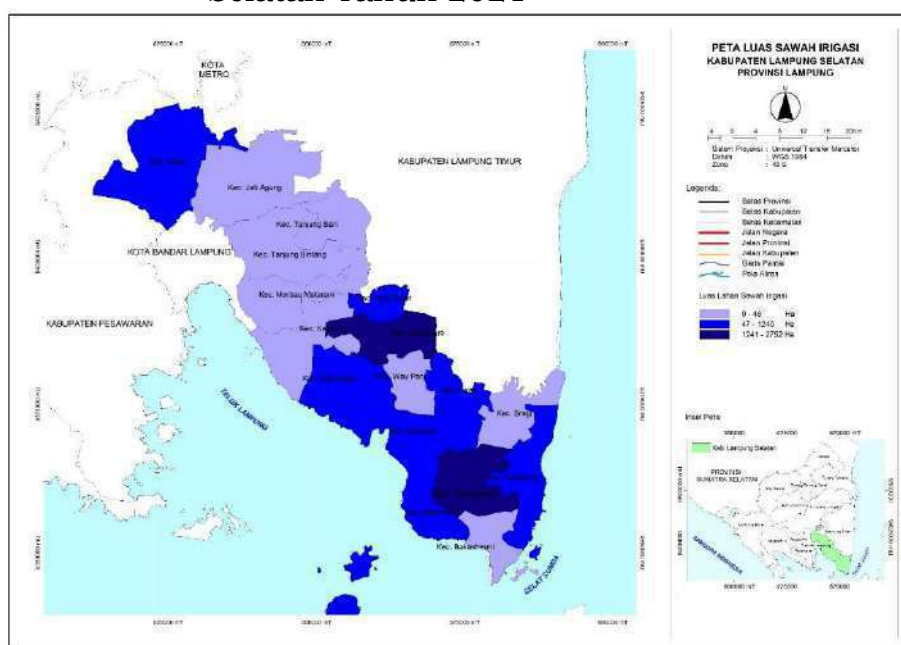






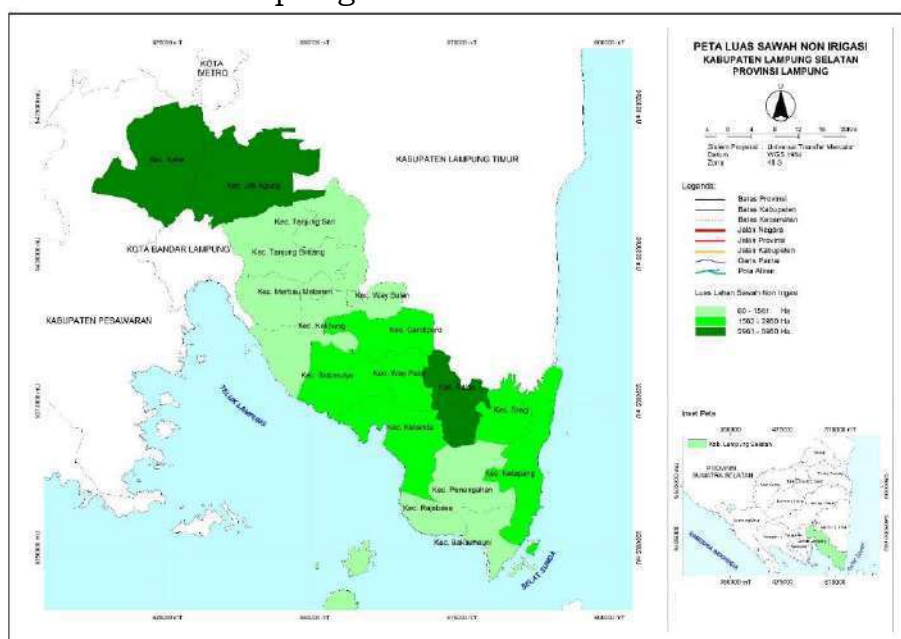
Berdasarkan tabel di atas dapat dilihat bahwa tanaman padi yang menjadi prioritas mengalami peningkatan pada Tahun 2021 menjadi sebanyak 315.206 ton. Begitupun dengan bawang merah yang naik menjadi sebanyak 800 ton. Namun begitu, hal ini tidak terjadi dengan jagung dan komoditas lainnya yang justru mengalami penurunan di Tahun 2021.

Gambar 65. Peta Luas Sawah Irigasi Kabupaten Lampung Selatan Tahun 2021




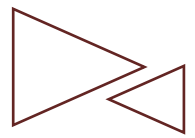
Sumber : Data diolah, Badan Perencanaan Pembangunan Daerah Kab. Lampung Selatan, 2022

Gambar 66. Peta Luas Sawah Non Irigasi Kabupaten Lampung Selatan Tahun 2021

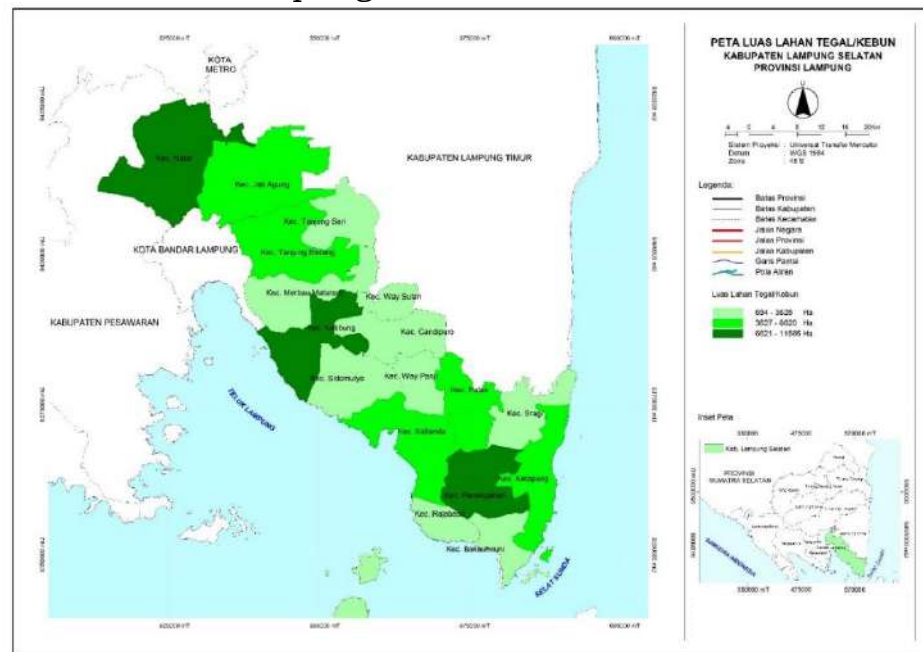


Sumber : Data diolah, Badan Perencanaan Pembangunan Daerah Kab. Lampung Selatan, 2022





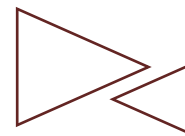
Gambar 67. Peta Luas Lahan Tegal/Kebun Kabupaten Lampung Selatan Tahun 2021



Sumber : Data diolah, Badan Perencanaan Pembangunan Daerah Kab. Lampung Selatan, 2022

Dalam rangka Pelaksanaan Perlindungan Lahan Pertanian Pangan Berkelanjutan dan pengendalian alih fungsi Lahan pertanian, Kabupaten Lampung Selatan telah memiliki Peraturan Daerah Nomor 8 tahun 2017 Tentang Perlindungan Lahan Pertanian Pangan Berkelanjutan (PLB2B). Dalam Perda tersebut Luas Lahan Pertanian Pangan Berkelanjutan (LP2B) Lampung Selatan adalah 36.052 Ha. Pada tahun 2019 Kementerian ATR/BPN melalui BPN melakukan verifikasi Luas LP2B Kabupaten Lampung Selatan, Luas LP2B Kabupaten Lampung Selatan sebesar 36.482Ha. Selanjutnya Berdasarkan SK Menteri Agraria dan Tata Ruang Nomor 686/SK-PG.03,03/XII/2019 Tentang Penetapan Luas Baku Lahan Sawah Nasional 2019 Luas Lahan sawah/LP2B Kabupaten Lampung Selatan sebesar 38.688 Ha. Sehingga saat ini luas LP2B Kabupaten Lampung Selatan mengikuti SK Menteri ATR/BPN yaitu 38.688 Ha. Saat ini Peta LP2B sudah dipakai dalam proses investasi dan perizinan di Kabupaten Lampung Selatan. Setiap investor yang akan menggunakan lahan untuk investasi di Lampung Selatan harus di cek titik koordinatnya, apakah masuk LP2B atau tidak. Jika calon lokasi tersebut masuk dalam LP2B maka perizinan tidak diproses lebih lanjut.





#### C.4. Peternakan


Dilihat dari sisi potensi, kegiatan budidaya peternakan sudah dilakukan masyarakat yang dimulai dari pemeliharaan ternak dengan pemanfaatan pekarangan, usaha sambilan sampai kepada usaha pokok dengan kata lain peternakan sebagai bagian dari kegiatan lingkup pertanian di Kabupaten Lampung Selatan dalam upaya peningkatan sumber pendapatan petani. Pihak swasta juga berperan dan berdampak positif dalam mendorong kegiatan usaha ternak rakyat di Kabupaten Lampung Selatan, hal ini dapat dilihat banyaknya perusahaan peternakan. Peningkatan laju pertumbuhan ekonomi pada Produk Domestik Regional Bruto Kabupaten Lampung Selatan bidang pertanian masih menduduki peringkat pertama dimana usaha peternakan menduduki peringkat ketiga setelah pertanian tanaman pangan dan perkebunan. Untuk sapi potong, Kabupaten Lampung Selatan menduduki posisi nomor 1 di Provinsi Lampung pada Tahun 2019.

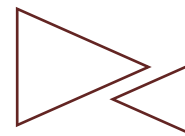
Tabel 51. Kinerja Sektor Peternakan Tahun 2017-2021

No	Indikator	2017	2018	2019	2020	2021
1	Sapi Potong	114.938	116.731	146.323	150.930	152.112
2	Kambing	355.910	356.704	361.559	362.298	364.016
3	Ayam Ras Petelur	2.395.938	2.731.960	2.722.984	2.649.646	1.543.780
4	Ayam Ras Pedaging	13.732.400	16.670.802	15.827.148	13.618.172	12.145.320
5	Produksi Daging Sapi (kg)	1.470.531	1.004.969	1.281.876	1.344.782	757.565
6	Produksi Telur (kg)	19.390.492	21.034.766	21.100.234	20.725.208	16.420.700

Sumber : Dinas Peternakan dan Kesehatan Hewan Kab. Lampung Selatan, 2022

Dari tabel di atas dapat dilihat bahwa pada Tahun 2021, populasi sapi potong dan kambing mengalami peningkatan, namun untuk indikator lainnya mengalami penurunan. Bahkan untuk produksi daging sapi mengalami penurunan hampir mencapai 50 persen menjadi 757.565 kg. Salah satu sebabnya adalah Pandemi Covid-19 yang terjadi selama dua tahun terakhir yang mengakibatkan semakin rendahnya minat dan daya beli masyarakat untuk mengkonsumsi daging sapi.





#### 2.1.4. Aspek Daya Saing Daerah

---

##### A. Fokus Kemampuan Ekonomi Daerah


###### A.1. Pengeluaran Konsumsi Rumah Tangga Per Kapita

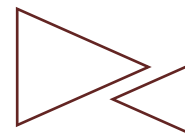
Indikator pengeluaran rata-rata konsumsi rumah tangga per kapita dimaksudkan untuk mengetahui tingkat konsumsi rumah tangga yang menjelaskan seberapa atraktif tingkat pengeluaran rumah tangga. Selain itu sektor rumah tangga mempunyai peran yang cukup besar dalam perekonomian, hal ini tercermin dari besarnya sumbangan konsumsi rumah tangga dalam pembentukan PDRB pengeluaran. Di samping sebagai konsumen akhir produk barang dan jasa, rumah tangga juga berperan sebagai produsen dan penyedia faktor produksi untuk aktivitas produksi yang dilakukan oleh sektor industri lain.

Trend pengeluaran per kapita masyarakat Kabupaten Lampung Selatan mengalami penurunan di Tahun 2020 setelah trend positif di tahun-tahun sebelumnya. Pada Tahun 2019 pengeluaran sebesar Rp. 4.616.858 per kapita/bulan, menurun pada Tahun 2020 menjadi sebesar Rp. 4.616.858 per kapita/bulan. Penurunan yang relatif kecil merupakan akibat dari Pandemi Covid-19 yang menyebabkan perekonomian secara global menurun yang tentunya juga berdampak pada Kabupaten Lampung Selatan dan mengindikasikan peningkatan daya beli masyarakat di Kabupaten Lampung Selatan. Sedangkan pada Tahun 2021, rata-rata pengeluaran meningkat kembali sebagai dampak dari upaya pemulihan ekonomi menjadi sebesar Rp. 5.377.521 per kapita/bulan.

Tabel 52. Rata-Rata Pengeluaran per Kapita Tahun 2017-2021

Tahun	Rata-rata Pengeluaran per Kapita
2017	3.914.204
2018	4.741.853





Tahun	Rata-rata Pengeluaran per Kapita
2019	4.982.341
2020	4.616.858
2021	5.377.521

Sumber : Susenas ([sepakat.bappenas.go.id](http://sepakat.bappenas.go.id)), 2022

## A.2. Nilai Tukar Petani

Nilai tukar petani (NTP) adalah perbandingan antara indeks harga yang diterima petani (It) dengan Indeks harga yang dibayar petani (Ib) yang dinyatakan dalam persentase. Adapun makna besaran nilai tukar petani yakni:


- NTP > 100, mengalami surplus. Harga produksi naik lebih konsumsinya. Pendapatan petani naik lebih besar dari pengeluarannya;
- NTP = 100, berarti petani mengalami impas. Kenaikan/penurunan harga produksinya sama dengan persentase kenaikan/penurunan harga barang konsumsi. Pendapatan petani sama dengan pengeluarannya;
- NTP = 100, berarti petani mengalami impas. Kenaikan/penurunan harga produksinya sama dengan persentase kenaikan/penurunan harga barang konsumsi. Pendapatan petani sama dengan pengeluarannya.

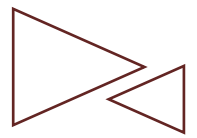
Tabel 53. Nilai Tukar Petani Tahun 2017-2021

Tahun	Nilai Tukar Petani
2017	105
2018	106
2019	102,51
2020	94,73
2021	106,29

Sumber : LPPD Kabupaten Lampung Selatan Tahun 2021

Nilai Tukar Petani (NTP) merupakan salah satu indikator yang berguna untuk mengukur tingkat kesejahteraan petani dengan mengukur kemampuan tukar produk (komoditas) yang dihasilkan/dijual petani dibandingkan dengan produk yang dibutuhkan petani baik untuk proses





produksi (usaha) maupun untuk konsumsi rumah tangga. NTP mempunyai kegunaan untuk mengukur kemampuan tukar produk yang dijual petani dengan produk yang dibutuhkan petani dalam produksi dan konsumsi rumah tangga. Angka NTP menunjukkan tingkat daya saing produk pertanian dibandingkan dengan produk lain. Atas dasar ini upaya produk spesialisasi dan peningkatan kualitas produk pertanian dapat dilakukan. NTP Kabupaten Lampung Selatan mengalami fluktuasi selama lima tahun terakhir ini namun masih berada di atas 100 kecuali pada Tahun 2020 mengalami penurunan di bawah 100 yaitu sebesar 94,73. Ini menunjukkan bahwa pada Tahun 2020 petani mengalami defisit. Harga produksi naik lebih kecil dari kenaikan harga konsumsinya. Pendapatan petani naik lebih kecil dari pengeluarannya. Faktor utama penyebab penurunan NTP ini tentu karena faktor wabah Pandemi Covid-19.

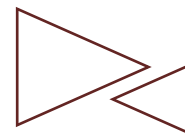
## **B. Fokus Iklim Berinvestasi**

### **B.1. Angka Kriminalitas yang Tertangani**

Angka kriminalitas merupakan indikator yang selalu diupayakan untuk disusutkan, walaupun tidak mungkin untuk mencapai angka nol. Tindak kriminal yang terjadi di suatu tempat, memunculkan rasa tidak aman bagi warganya. Selain itu kondisi daerah yang sering terjadi konflik akan mempengaruhi arus investasi di daerah tersebut. Hal ini dikarenakan muncul keraguan dan penolakan bagi investor untuk melakukan investasi. Berbagai bentuk kejahatan atau tindak kriminal seperti penipuan, pencurian, perampokan, maupun kekerasan serta kejahatan asusila berpotensi terjadi. Tindak pidana atau konflik yang terjadi sebanyak 502 kasus dan yang dapat diselesaikan sebanyak 421 kasus dengan tingkat persentase sebesar 84 persen. Pemerintah Daerah bersama







Kepolisian perlu meningkatkan upaya untuk menciptakan keamanan, ketertiban dan penanggulangan kriminalitas sebagai salah satu prioritas untuk mewujudkan stabilitas penyelenggaraan pemerintahan terutama di Kabupaten Lampung Selatan guna memberikan rasa aman kepada warga masyarakat.


Tabel 54. Jumlah Tindak Pidana dan Penyelesaian Tindak Pidana Menurut Tingkat Kepolisian di Kabupaten Lampung Selatan

Kesatuan	Jumlah Tindak Pidana	Penyelesaian Tindak Pidana	Persentase
Reskrim	229	152	66%
Narkoba	-	-	-
Natar	60	87	100%
Tj. Bintang	26	32	100%
KSKP Bakauheni	7	6	86%
Kalianda	26	22	85%
Katibung	21	16	76%
Penengahan	29	30	100%
Palas	13	10	77%
Candipuro	15	7	47%
Sidomulyo	24	16	67%
Sragi	9	3	33%
Jati Agung	31	32	100%
Merbau Mataram	12	8	67%
<b>Total</b>	<b>502</b>	<b>421</b>	<b>84%</b>

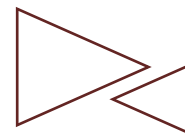
Sumber : BPS Kab. Lampung Selatan, 2022

## B.2. Rasio Ketergantungan

Rasio ketergantungan digunakan untuk mengukur besarnya beban yang harus ditanggung oleh setiap penduduk berusia produktif terhadap penduduk yang tidak produktif. Penduduk usia produktif adalah penduduk yang berusia 15-64 tahun, sedangkan yang dikategorikan sebagai penduduk usia non produktif adalah penduduk berusia dibawah 15 tahun (karena secara ekonomis masih tergantung pada orang tua atau orang lain yang menanggungnya) dan penduduk berusia diatas 65 tahun (karena umunya sudah melewati masa pensiun. Rasio ketergantungan atau *Dependency ratio* (DR) merupakan salah satu indikator demografi yang penting. Semakin







tingginya persentase *dependency ratio* menunjukkan semakin tingginya beban yang harus ditanggung penduduk yang produktif untuk membiayai hidup penduduk yang belum produktif dan tidak produktif lagi. Sedangkan persentase *dependency ratio* yang semakin rendah menunjukkan semakin rendahnya beban yang ditanggung penduduk yang produktif untuk membiayai penduduk yang belum produktif dan tidak produktif lagi.


Kabupaten Lampung Selatan memiliki rasio ketergantungan yang cenderung mengalami penurunan dari Tahun 2017-2021, yang berarti bahwa semakin rendahnya beban yang ditanggung penduduk yang produktif untuk membiayai penduduk yang belum produktif dan tidak produktif lagi. Tahun 2021 persentase *dependency ratio* atau rasio ketergantungan sebesar 51,08, artinya bahwa dari 100 penduduk usia produktif menanggung sebanyak 51 orang penduduk usia non produktif.

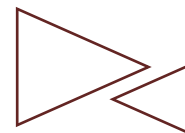
Tabel 55. Rasio Ketergantungan Tahun 2017-2021

Uraian	2017	2018	2019	2020	2021*
Rasio Ketergantungan	51,58	51,42	51,26	51,08	51,08

Sumber : Badan Pusat Statistik, 2022

Investasi merupakan salah satu bagian terpenting dalam pembangunan ekonomi untuk dapat meningkatkan pertumbuhan ekonomi suatu negara. Peningkatan investasi tidak hanya meningkatkan permintaan agregat tetapi juga mampu meningkatkan penawaran agregat melalui pengaruhnya terhadap kapasitas produksi. Dalam perspektif waktu yang lebih panjang, investasi akan meningkatkan stok kapital melalui penciptaan lapangan kerja baru sehingga diharapkan akan mengurangi beban pengangguran dan kemiskinan. Dengan adanya penambahan stok kapital diharapkan akan meningkatkan





kemampuan masyarakat untuk menghasilkan output yang pada gilirannya akan meningkatkan pertumbuhan ekonomi.

Tabel 56. Jumlah Investor Penanaman Modal Dalam Negeri (PMDN) dan Penanaman Modal Asing (PMA) Tahun 2016-2020

No	Indikator	Tahun				
		2016	2017	2018	2019	2020
1.	PMDN	717	783	554	1,295	1,873
2.	PMA	2	10	17	5	0
TOTAL		<b>719</b>	<b>793</b>	<b>571</b>	<b>1,300</b>	<b>1,873</b>


Sumber : E-Database SIPD Dinas Penanaman Modal dan Pelayanan Perizinan Terpadu Satu Pintu Kab. Lampung Selatan, 2021

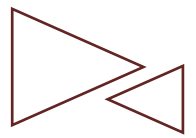
Berdasarkan Peraturan Presiden no 91 tahun 2017 tentang Percepatan Pelaksanaan Berusaha dan Peraturan Pemerintah no 24 tahun 2018 tentang Pelayanan Berusaha Terintegrasi Secara Elektronik, OSS adalah sistem perizinan berusaha yang terintegrasi secara elektronik dengan seluruh kementerian/lembaga (K/L) negara hingga pemerintah daerah (pemda) di Indonesia, pelaksanaan *Online Single Submission* (OSS) bertujuan untuk memudahkan Pelaku Usaha dalam melakukan proses perizinan.

Pemerintah Kabupaten Lampung Selatan melalui Dinas Penanaman Modal Pelayanan Perizinan Terpadu Satu Pintu (DPMPTSP) telah menerapkan Perizinan *online*/OSS pada pertengahan Tahun 2018, namun masih ada beberapa izin yang belum terakomodir pada system oss seperti izin mendirikan bangunan (IMB) dikarenakan belum siapnya dinas PUPR untuk mengeluarkan Sertifikat Laik Bangunan (SLF) sebagai syarat untuk Izin mendirikan bangunan melalui OSS.

#### 2.1.5. Standar Pelayanan Minimal (SPM)

Menindaklanjuti amanat dalam Pasal 18 ayat (2) dan (3) Undang-Undang Nomor 23 Tahun 2014 tentang Pemerintahan Daerah yang menyatakan bahwa pelaksanaan Pelayanan Dasar pada Urusan Pemerintahan Wajib yang berkaitan dengan





Pelayanan Dasar berpedoman pada Standar Pelayanan Minimal (SPM) yang ditetapkan oleh Pemerintah Pusat, selanjutnya ketentuan lebih lanjut mengenai SPM diatur dengan Peraturan Pemerintah, maka pemerintah menerbitkan Peraturan Pemerintah Nomor 2 Tahun 2018 tentang Standar Pelayanan Minimal menggantikan Peraturan Pemerintah sebelumnya Nomor 65 Tahun 2005 tentang Pedoman Penyusunan dan Penerapan Standar Pelayanan Minimal.


Dalam Peraturan Pemerintah ini disebutkan bahwa Standar Pelayanan Minimal adalah ketentuan mengenai Jenis dan Mutu Pelayanan Dasar yang merupakan Urusan Pemerintahan Wajib yang berhak diperoleh setiap Warga Negara secara minimal. Pelayanan dasar yang dimaksud adalah pelayanan publik untuk memenuhi kebutuhan dasar Warga Negara. Pelayanan dasar dalam SPM merupakan urusan pemerintahan wajib yang diselenggarakan Pemerintah daerah baik Pemerintah Provinsi maupun Pemerintah Daerah.

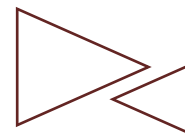
Urusan Pemerintahan wajib yang berkaitan dengan pelayanan dasar yang selanjutnya menjadi jenis SPM terdiri atas :

1. Pendidikan
2. Kesehatan
3. Pekerjaan Umum dan Penataan Ruang
4. Perumahan Rakyat dan Kawasan permukiman
5. Ketentraman, ketertiban umum dan perlindungan masyarakat
6. Sosial

#### **A. Pendidikan**

Layanan dasar Standar Pelayanan Minimal (SPM) Pemerintah Kabupaten Bidang Pendidikan terdiri atas SPM Pendidikan Anak Usia Dini, Pendidikan Dasar dan Pendidikan Kesetaraan. Operasionalisasi SPM Pendidikan berlandaskan pada Peraturan Menteri Pendidikan dan





Kebudayaan No. 32 Tahun 2018 tentang Standar Teknis Pelayanan Minimal Pendidikan. Pada Tahun 2021, nilai akumulasi dari ketercapaian SPM bidang Pendidikan adalah sebesar 85,97 persen. Dari ketiga indikator tersebut, belum ada indikator yang berhasil melampaui target yang sudah ditetapkan. Indikator Pendidikan Dasar yang pada empat tahun sebelumnya melampaui target, pada Tahun 2021 ini hanya mencapai 95,61 persen.

Tabel 57. Pencapaian Kinerja Pelayanan Pendidikan Kabupaten Lampung Selatan Tahun 2017-2021

Uraian	Satuan	Realisasi				
		2017	2018	2019	2020	2021
1. Pendidikan Anak Usia Dini	%	51,26	51,6	54,43	54,5	83,88
2. Pendidikan Dasar	%	104,97	108,66	109,72	109,8	95,61
3. Pendidikan Kesetaraan	%	N/A	N/A	N/A	N/A	78,41


Sumber : Kementerian Dalam Negeri RI ([spm.bangda.kemendagri.go.id](http://spm.bangda.kemendagri.go.id)), 2022

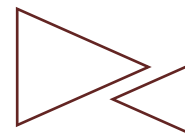
## B. Kesehatan

Standar Pelayanan Minimal (SPM) bidang kesehatan merupakan ketentuan mengenai jenis dan mutu pelayanan dasar yang merupakan urusan pemerintahan wajib yang berhak diperoleh setiap warga Negara secara minimal. Jenis pelayanan dasar pada kabupaten terdapat 12 indikator jenis layanan dasar.

Tabel 58. Pencapaian Kinerja Pelayanan Kesehatan Kabupaten Lampung Selatan Tahun 2017-2021

Uraian	Satuan	Realisasi				
		2017	2018	2019	2020	2021
1. Pelayanan Kesehatan Ibu Hamil	%	92,66	96,57	96	96,67	98,92
2. Pelayanan Kesehatan Ibu Bersalin	%	92,57	95,56	97	92,08	99,03
3. Pelayanan Kesehatan Bayi Baru Lahir	%	95,73	96,16	100	99,99	98,12
4. Pelayanan Kesehatan Balita	%	64,30	73,24	95	86,62	80,72
5. Pelayanan Kesehatan pada Usia Pendidikan Dasar	%	90	99,96	99	62,38	46,02
6. Pelayanan Kesehatan pada Usia Produktif	%	85,92	90,89	50	51,14	63,21
7. Pelayanan Kesehatan pada Usia Lanjut	%	57,99	60	60	66,29	76,58
8. Pelayanan Kesehatan Penderita Hipertensi	%	88,32	63	63	62,23	67,99
9. Pelayanan Kesehatan Penderita Diabetes Melitus	%	82,26	93	93	78	80,56
10. Pelayanan Kesehatan Orang dengan Gangguan Jiwa Berat	%	81,74	86	86	54,5	50,74
11. Pelayanan Kesehatan Orang Terduga Tuberkulosis	%	84,27	100	100	74,82	100,00





Uraian	Satuan	Realisasi				
		2017	2018	2019	2020	2021
12. Pelayanan Kesehatan Orang dengan Resiko Terinfeksi Virus yang Melemahkan Daya Tahan Tubuh Manusia (Human Immunodeficiency Virus)	%	86,64	79	79	71,98	58,44


Sumber : Kementerian Dalam Negeri RI ([spm.bangda.kemendagri.go.id](http://spm.bangda.kemendagri.go.id)), 2022

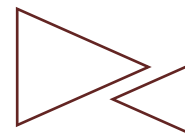
Pada Tahun 2021, ketercapaian SPM bidang kesehatan mencapai 76,69 persen. Dari 12 indikator yang ada, indikator pelayanan kesehatan orang terduga tuberkulosis adalah satu indikator yang mencapai target yang telah ditetapkan, sedangkan untuk indikator lainnya belum mencapai target.

Salah satu faktor yang menyebabkan pencapaian indikator SPM yang kurang optimal di Tahun 2021 adalah pandemi Covid-19. Pelayanan kesehatan yang tidak optimal karena pembatasan aktivitas, dan dukungan dana yang dialihkan untuk penanganan Covid-19 melalui *refocusing*, serta sarana prasarana yang memang belum memadai seperti belum idealnya jumlah Puskesmas di Kabupaten Lampung Selatan yang baru 27 Puskesmas untuk memenuhi pelayanan kesehatan seluruh masyarakat Lampung Selatan (idealnya terdapat 34 Puskesmas dengan rasio 1 Puskesmas per 30.000 penduduk).

### C. Pekerjaan Umum dan Penataan Ruang

Standar Pelayanan Minimal sub urusan pekerjaan umum dan sub urusan perumahan rakyat yang selanjutnya disebut SPM Pekerjaan Umum dan Perumahan Rakyat adalah ketentuan mengenai jenis dan mutu Pelayanan Dasar sub urusan pekerjaan umum dan sub urusan perumahan rakyat yang merupakan Urusan Pemerintahan Wajib yang berhak diperoleh setiap warga Negara secara minimal. Standar Pelayanan Minimal Pekerjaan Umum dan Perumahan Rakyat diatur dalam Peraturan Menteri PUPR





No.29/PRT/M/2018. Adapun capaian SPM sub urusan Pekerjaan Umum adalah sebagai berikut:


Tabel 59. Pencapaian Kinerja Pelayanan Pekerjaan Umum dan Penataan Ruang Kabupaten Lampung Selatan Tahun 2017-2021

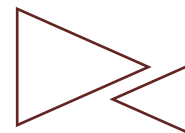
Uraian	Satuan	Realisasi				
		2017	2018	2019	2020	2021
1. Penyediaan kebutuhan pokok air minum sehari-hari	Jumlah WN yang memperoleh kebutuhan pokok air minum sehari-hari	74,82	79,13	81,3	81,3	100
2. Penyediaan pelayanan pengolahan air limbah domestik	Jumlah WN yang memperoleh layanan pengolahan air limbah domestik	68,94	87	100	100	66,67

Sumber : Kementerian Dalam Negeri RI ([spm.bangda.kemendagri.go.id](http://spm.bangda.kemendagri.go.id)), 2022

Pengelolaan air minum di Lampung Selatan didukung oleh jaringan perpipaan yang ada pada PDAM Tirta Jasa dan juga melalui pengelolaan SPAM yang ada di masyarakat. Permasalahan yang ada pada pelayanan air minum yang dilakukan oleh PDAM Tirta Jasa adalah ketersediaan air baku dan jumlah unit pengolahan air minum yang sedikit. Kapasitas produksi PDAM Tirta Jasa secara keseluruhan adalah 5.736,6 m<sup>3</sup>/hari dengan sumber air baku berasal dari mata air, air tanah, dan sungai. Hal ini dirasakan masih kurang mengingat luasnya wilayah yang ada di Lampung Selatan dan banyaknya jumlah penduduk yang harus dilayani.

Selain pelayanan yang dilakukan PDAM Tirta Jasa kinerja Pelayanan air minum juga didukung dengan keberadaan program penyediaan air minum baik oleh APBD maupun APBN melalui kegiatan PAMSIMAS dan Pembangunan SPAM Pedesaan. Pada Tahun 2021 jumlah desa yang telah mendapatkan program PAMSIMAS sejumlah 121 desa. Berdasarkan data Dinas Kesehatan Tahun 2019 masyarakat yang memiliki akses air minum layak sebanyak 773.507 jiwa. Dari data tersebut sebagian besar masyarakat menggunakan air tanah sebagai sumber air bersih berupa sumur gali terlindungi, sumur gali dengan pompa dan sumur bor dengan pompa. Selain itu, kegiatan





pembangunan SPAM yang dilaksanakan oleh Pemerintah Daerah baik SPAM pedesaan maupun PAMSIMAS sebagian besar menggunakan air tanah sebagai air baku. Hanya beberapa lokasi yang menggunakan air baku berasal dari mata air, terutama daerah yang berada di sekitar kawasan Gunung Rajabasa.


#### D. Perumahan Rakyat dan Kawasan Permukiman

Berdasarkan Peraturan Menteri Pekerjaan Umum dan Perumahan Rakyat Nomor 29 Tahun 2018 tentang Standar Teknis SPM Pekerjaan Umum dan Perumahan Rakyat, SPM bidang Perumahan Rakyat yang harus dipenuhi yaitu pelaksanaan SPM terkait pemenuhan rumah layak huni bagi korban bencana dan pelaksanaan SPM terkait relokasi program pemerintah Kabupaten. Untuk menghitung pemenuhan SPM terkait bencana dan relokasi harus tersedia data baseline terkait bencana dan rencana relokasi. Data baseline terkait bencana sebagai berikut:

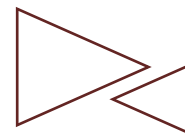
Tabel 60. Baseline Data Perumahan Terdampak Bencana Tahun 2021

No	Kecamatan/Desa	Kondisi Rumah			Jumlah
		RB	RS	RR	
<b>A</b>	<b>Kec. Rajabasa</b>	<b>463</b>	<b>100</b>	<b>85</b>	<b>648</b>
	Way Muli Timur	129	11	4	144
	Way Muli Induk	58	8	25	91
	Rajabasa	34	4	6	44
	Sukaraja	20	3	4	27
	Banding	13	6	9	28
	Kunjir	138	6	37	181
	Sebesi	71	36	0	107
	Sebuku	0	26	0	26
<b>B</b>	<b>Kec. Kalianda</b>	<b>53</b>	<b>39</b>	<b>53</b>	<b>145</b>
	Maja	18	12	17	47
	Kalianda dan Way Urang	35	26	36	97
	Merak Belantung	0	1	0	1
<b>C</b>	<b>Kec. Sidomulyo</b>	<b>2</b>	<b>4</b>	<b>1</b>	<b>7</b>
	Suak	2	4	1	4
<b>D</b>	<b>Kec. Sidomulyo</b>	<b>6</b>	<b>3</b>	<b>0</b>	<b>9</b>
	Tarahan	6	3	0	9
	<b>Total</b>	<b>524</b>	<b>146</b>	<b>139</b>	<b>809</b>

Sumber : Dinas Perumahan dan Permukiman Kab. Lampung Selatan, 2022







Berdasarkan tabel *baseline* diatas baru kemudian dapat dihitung capain kinerja pelayanan sub perumahan rakyat sebagai berikut:

Tabel 61. Pencapaian Kinerja Pelayanan Perumahan Rakyat Kabupaten Lampung Selatan Tahun 2019-2021


NO	Jenis Pelayanan Dasar	Indikator Pencapaian	Realisasi		
			2019	2020	2021
1	Penyediaan dan rehabilitasi rumah yang layak huni bagi korban bencana kabupaten	Jumlah WN korban bencana yang memperoleh rumah layak huni	139	242	42
2	Fasilitas penyediaan rumah yang layak huni bagi masyarakat yang terkena relokasi program pemerintah daerah kabupaten	Jumlah WN yang terkena relokasi akibat program pemerintah daerah kabupaten yang memperoleh fasilitasi penyediaan rumah yang layak huni	NA	NA	NA

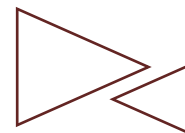
Sumber : Kementerian Dalam Negeri RI ([spm.bangda.kemendagri.go.id](http://spm.bangda.kemendagri.go.id)), 2022

#### **E. Ketentraman, Ketertiban Umum, dan Perlindungan Masyarakat**

SPM Ketentraman, Ketertiban Umum, dan Perlindungan Masyarakat meliputi pelayanan ketenteraman dan ketertiban umum Provinsi. Peraturan Pemerintah Republik Indonesia No. 2 Tahun 2018 tentang Standar Pelayanan Minimal bahwa SPM Ketenteraman, Ketertiban Umum, dan Perlindungan Masyarakat pada Pasal 9 sebagai berikut:

1. SPM ketenteraman, ketertiban umum, dan perlindungan masyarakat mencakup SPM ketenteraman, ketertiban umum, dan perlindungan masyarakat Daerah provinsi dan SPM ketenteraman, ketertiban umum, dan perlindungan masyarakat Daerah kabupaten/kota.
2. Jenis Pelayanan Dasar pada SPM ketenteraman, ketertiban umum, dan perlindungan masyarakat Daerah kabupaten/kota terdiri atas :
  - Pelayanan ketenteraman dan ketertiban umum;
  - Pelayanan informasi rawan bencana;
  - Pelayanan pencegahan dan kesiapsiagaan terhadap bencana;





- Pelayanan penyelamatan dan evakuasi korban bencana; dan
- Pelayanan penyelamatan dan evakuasi korban kebakaran.

Tabel 62. Pencapaian Kinerja Pelayanan Ketentraman, Ketertiban Umum, dan Perlindungan Masyarakat Kabupaten Lampung Selatan Tahun 2019-2021


Uraian	Satuan	Realisasi				
		2017	2018	2019	2020	2021
1. Pelayanan Ketentraman Dan Ketertiban Umum Terhadap Penegakan Perda Sesuai Mutu Dan Pelayanan Ganti Rugi	%	NA	NA	NA	NA	NA
2. Pelayanan Ketentraman dan Ketertiban Umum terhadap Jumlah Penegakan Perda sesuai Mutu	%	NA	NA	NA	NA	82,88
3. Pelayanan Pencegahan dan Kesiapsiagaan terhadap Bencana	%	62,10	62,10	70,10	75,10	100
4. Pelayanan Informasi Rawan Bencana	%	97,05	97,05	98,05	99,10	73,03
5. Pelayanan Penyelamatan dan Evakuasi Korban Bencana	%	80,00	80,10	85,20	85,20	83,33
6. Pelayanan Penyelamatan dan Evakuasi Korban Kebakaran	%	NA	NA	NA	NA	82,50

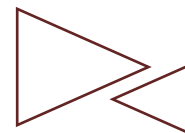
Sumber : Kementerian Dalam Negeri RI ([spm.bangda.kemendagri.go.id](http://spm.bangda.kemendagri.go.id)), 2022

## F. Sosial

Berdasarkan Peraturan Menteri Sosial Nomor 9 Tahun 2018 tentang Standar Teknis Pelayanan Dasar pada Standar Pelayanan Minimal Bidang Sosial di Daerah Provinsi dan Kabupaten/Kota, Standar Pelayanan Minimal di Kabupaten mencakup 5 hal, yaitu:

- a. Rehabilitasi Sosial dasar Penyandang Disabilitas Terlantar di luar panti;
- b. Rehabilitasi Sosial dasar Anak Terlantar di luar panti;
- c. Rehabilitasi Sosial dasar Lanjut Usia Terlantar di luar panti;
- d. Rehabilitasi Sosial dasar tuna sosial khususnya Gelandangan dan Pengemis di luar panti; dan





- e. Perlindungan dan Jaminan Sosial pada saat dan setelah tanggap darurat bencana bagi Korban Bencana daerah kabupaten/kota.


Tabel 63. Realisasi Standar Pelayanan Minimal Bidang Sosial Tahun 2020-2021

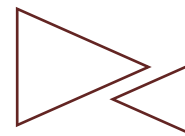
No	Indikator	Realisasi	
		2020	2021
1.	<b>Rehabilitasi Sosial dasar Penyandang Disabilitas Terlantar di luar panti</b> Jumlah Penyandang Disabilitas yang mendapatkan pelayanan rehabilitasi baik melalui pemerintah maupun Lembaga Kesejahteraan Sosial (LKS)	10,69	14,05
2.	<b>Rehabilitasi Sosial dasar Anak Terlantar di luar panti</b> Jumlah Anak Terlantar yang mendapatkan pelayanan rehabilitasi baik melalui pemerintah maupun Lembaga Kesejahteraan Sosial (LKS)	10,23	8,82
3.	<b>Rehabilitasi Sosial dasar Lanjut Usia Terlantar di luar panti</b> Jumlah Lanjut Usia Terlantar yang mendapatkan pelayanan rehabilitasi baik melalui pemerintah maupun Lembaga Kesejahteraan Sosial (LKS)	4,30	7,38
4.	<b>Rehabilitasi Sosial dasar tuna sosial khususnya Gelandangan dan Pengemis di luar panti</b> Jumlah Gelandangan dan Pengemis yang 1mendapatkan pelayanan rehabilitasi baik melalui pemerintah maupun Lembaga Kesejahteraan Sosial (LKS)		8,19
5.	<b>Perlindungan dan Jaminan Sosial pada saat dan setelah tanggap darurat bencana bagi Korban Bencana daerah kabupaten/kota</b> Jumlah Korban Bencana yang memperoleh Perlindungan dan Jaminan Sosial pada saat dan setelah tanggap darurat bencana bagi Korban Bencana	100	76,51

Sumber : Kementrian Dalam Negeri RI ([spm.bangda.kemendagri.go.id](http://spm.bangda.kemendagri.go.id)), 2022

#### 2.1.6. Sustainable Development Goals (SDGs)

*Sustainable Development Goals* (SDGs) atau Tujuan Pembangunan Berkelanjutan (TPB) adalah sebuah upaya sadar dan terencana yang memadukan aspek lingkungan hidup, sosial, dan ekonomi ke dalam strategi pembangunan untuk menjamin keutuhan lingkungan hidup serta keselamatan, kemampuan, kesejahteraan, dan mutu hidup generasi masa kini dan generasi masa depan. SDGs merupakan skema pembangunan yang menjaga peningkatan kesejahteraan ekonomi masyarakat secara berkesinambungan, menjaga keberlanjutan kehidupan sosial masyarakat, dan menjaga






kualitas lingkungan hidup serta pembangunan yang menjamin keadilan dan terlaksananya tata kelola yang mampu menjaga peningkatan kualitas hidup dari satu generasi ke generasi berikutnya. Kondisi *baseline* indikator SDGs meliputi kondisi sosial, ekonomi, lingkungan, serta hukum dan tata kelola kelembagaan.

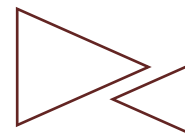
Kabupaten Lampung Selatan telah melakukan integrasi antara target-target SDGs dengan target-target yang telah ditetapkan dalam dokumen perencanaan daerah baik jangka menengah maupun tahunan. Sampai dengan Tahun 2021, masih banyak target indikator yang masih belum tercapai sehingga perlu kerja keras dari Perangkat Daerah penanggungjawab untuk memastikan bahwa target SDGs telah terintegrasi dalam dokumen Rencana Strategis Perangkat Daerah (Renstra PD). Selain itu juga masih banyak indikator SDGs yang belum ada data (kategori N/A) yang perlu diupayakan melalui koordinasi dan kolaborasi dengan pihak-pihak di luar PD dalam mengoptimalkan penyediaan data seperti Badan Pusat Statistik, Bulog, PLN, Polres dan lain sebagainya.

Dampak Pandemi Covid-19 yang melanda beberapa tahun terakhir telah mengakibatkan melambatnya perkembangan indikator pada SDGs. Pemerintah Daerah perlu melakukan akselerasi pencapaian SDGs mengingat waktu yang disepakati masyarakat global adalah Tahun 2030 (kurang dari 10 tahun). Hal ini dapat dilakukan dengan beberapa upaya yang diantaranya adalah melakukan kolaborasi dengan berbagai sumber daya seperti Desa (melalui SDGs Desa), dunia usaha dan akademisi serta dengan meningkatkan inovasi pendukung.

Tabel 64. Pencapaian Indikator SDGs Kabupaten Lampung Selatan 2019-2021

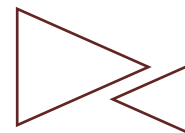
Indeks	Indikator	Capaian			Target		Status	
		2019	2020	2021	2019*	2020*		2021*
<b>PILAR PEMBANGUNAN SOSIAL</b>								
<b>1. Tanpa Kemiskinan</b>								
1.2.1*	Persentase penduduk yang hidup di bawah garis kemiskinan nasional, menurut jenis kelamin dan kelompok umur.	14,31	14:08	14:19	11,03	9,52	8	Belum Tercapai






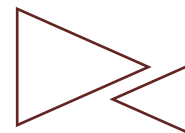
Indeks	Indikator	Capaian			Target			Status
		2019	2020	2021	2019*	2020*	2021*	
1.3.1.(a)	Proporsi peserta jaminan kesehatan melalui SJSN Bidang Kesehatan.	846.980	843.715	862.951	960.722	957.457	976.693	Belum Tercapai
<b>2. Tanpa Kelaparan</b>								
2.1.1.(a)	Prevalensi kekurangan gizi ( <i>underweight</i> ) pada anak balita.	0,6	1,5	1,6	1,3	1,2	1,1	Belum Tercapai
2.2.1.(a)	Prevalensi <i>stunting</i> (pendek dan sangat pendek) pada anak di bawah dua tahun/baduta.	5,3		3,6				Tercapai
2.2.2.(b)	Persentase bayi usia kurang dari 6 bulan yang mendapatkan ASI eksklusif.	41,69	45	45	45	50	50	Belum Tercapai
<b>3. Kehidupan Sehat dan Sejahtera</b>								
3.1.1*	Angka Kematian Ibu (AKI).	42,7	67	67	69,44	62,20	65	Belum Tercapai
3.1.2*	Proporsi perempuan pernah kawin umur 15-49 tahun yang proses melahirkan terakhirnya ditolong oleh tenaga kesehatan terlatih.	100	100	100	82	84	84	Tercapai
3.2.1.*	Angka Kematian Balita (AKBa) per 1.000 kelahiran hidup.	1,28	1,7	1,9	2,40	2,4	2,4	Tercapai
3.2.2.(a)	Angka Kematian Bayi (AKB) per 1.000 kelahiran hidup.	1,28	1,6	1,7	2,3	2,06	2,06	Tercapai
3.2.2.(b)	Persentase kabupaten/kota yang mencapai 80% imunisasi dasar lengkap pada bayi.	71,92	100	100	98,5	99	100	Tercapai
3.3.1.(a)	Prevalensi HIV pada populasi dewasa. (per 1000 penduduk)	0,212	0,4	0,4	0,5	0,5	0,5	Tercapai
3.3.2.(a)	Insiden Tuberkulosis (ITB) per 100.000 penduduk.	67	36	41	70	70	70	Tercapai
3.3.2.(a)*	Cakupan pengobatan semua kasus TB (Success Rate/SR) yang diobati(%)	99	97	98	90	90	90	Tercapai
3.7.1.(a)	Angka prevalensi penggunaan metode kontrasepsi (CPR) semua cara pada Pasangan Usia Subur (PUS) usia 15-49 tahun yang berstatus kawin.	74,23	74,8	75,3	70	72	66	Belum Tercapai
3.7.1.(b)	Angka penggunaan metode kontrasepsi jangka panjang (MKJP) cara modern.	37,35	37,21	37,36	31	33	35	Tercapai
3.7.2*	Angka kelahiran pada perempuan umur 15-19 tahun ( <i>Age Specific Fertility Rate/ASFR</i> ).	29,25	29,2	29,15	29,3	29,25	29,2	Tercapai
3.7.2.(a)	<i>Total Fertility Rate</i> (TFR).	2,5	2,31	2,21	2,58	2,32	2,3	Tercapai
3.8.1.(a)	<i>Unmet need</i> pelayanan kesehatan.	10,02	10,05	10,5	10	10	10	Tercapai
3.8.2*	Jumlah penduduk yang dicakup asuransi kesehatan atau sistem kesehatan masyarakat per 1.000 penduduk (%)	62,1	74,3	75,7	100	100	100	Belum Tercapai
3.8.2.(a)	Cakupan Jaminan Kesehatan Nasional (JKN).	81,23	80,45	81,59	100	100	100	Belum Tercapai
3.b.1.(a)	Persentase ketersediaan obat dan vaksin di Puskesmas.	89,29	97	98	88	90	90	Tercapai
<b>4. Pendidikan Berkualitas</b>								
4.1.1.(d)	Angka Partisipasi Kasar (APK) SD/MI/ sederajat.	104,86	108,66	107,31	105,93	106,45	106,85	Tercapai
4.1.1.(e)	Angka Partisipasi Kasar (APK) SMP/MTs/ sederajat.	93,54	100,24	102,22	88,53	88,95	89,25	Tercapai
4.2.2.(a)	Angka Partisipasi Kasar (APK) Pendidikan Anak Usia Dini (PAUD).	54,43	54,5	54,65	51,75	51,95	52,25	Tercapai
<b>5. Kesenjangan Gender</b>								
5.1.1*	Jumlah kebijakan yang responsif gender mendukung pemberdayaan perempuan.	99,56	99,74	99,77	89,50	89,8	90,72	Tercapai
5.2.2.(a)	Persentase korban kekerasan terhadap perempuan yang mendapat layanan komprehensif.	99,50%	100%	100%	100%	100%	100%	tercapai
5.5.2*	Proporsi perempuan yang berada di posisi managerial.	9,38%	12,90%	12,90%	20%	20%	20%	Belum Tercapai
<b>PILAR PEMBANGUNAN LINGKUNGAN</b>								
<b>6. Air Bersih dan Sanitasi</b>								






Indeks	Indikator	Capaian			Target			Status
		2019	2020	2021	2019*	2020*	2021*	
6.1.1.(a)	Persentase rumah tangga yang memiliki akses terhadap layanan sumber air minum layak.	79,13	81,3	84,079	100	100	100	Belum Tercapai
6.2.1.(b)	Persentase rumah tangga yang memiliki akses terhadap layanan sanitasi layak.	86,29	100	100,093	85	100	100	Tercapai
6.2.1.(d)	Jumlah desa/kelurahan yang Open Defecation Free (ODF)/ Stop Buang Air Besar Sembarangan (SBS).	200	260	260	260	260	260	Tercapai
6.2.1.(c)	Jumlah desa/kelurahan yang melaksanakan Sanitasi Total Berbasis Masyarakat (STBM). (260 desa/kel.)	260	280	310	200	260	300	Tercapai
6.3.2.(b)	Kualitas air sungai sebagai sumber air baku.	50,56			65-79	65-79	65-79	Belum Tercapai
6.5.1.(b)	Jumlah stasiun hidrologi dan klimatologi yang dilakukan <i>updating</i> dan revitalisasi.	1	1	1	1	1	1	Tercapai
6.5.1.(d)	Jumlah Daerah Aliran Sungai (DAS) yang meningkat jumlah mata airnya dan jumlah DAS yang memiliki <i>Memorandum of Understanding</i> (MoU) lintas Negara.	1	1	1	1	1	1	Tercapai
6.5.1.(f)	Jumlah wilayah sungai yang memiliki partisipasi masyarakat dalam pengelolaan daerah tangkapan sungai dan danau.	8	8	8	8	8	8	Tercapai
6.6.1.(e)	Jumlah DAS prioritas yang dilindungi mata airnya dan dipulihkan kesehatannya.	1	1	1	1	1	1	Tercapai
<b>1. Kota Permukiman Berkelanjutan</b>								
11.2.1	Persentase desa yang terhubung dengan alat transportasi perhubungan pedesaan	60%	73,33%	100%	52,94%	52,95%	49%	Tercapai
11.2.1.(a)	Persentase pengguna moda transportasi umum di perkotaan.	50%	50%	45%	41%	41%	35%	Tercapai
11.5.1.(a)	Indeks Risiko Bencana Indonesia (IRBI).	131,04	187,2	187,2	131,2	131,2	131,2	Belum Tercapai
11.5.1.(b)	Jumlah kota tangguh bencana yang terbentuk. (Desa)	4	4	7	4	4	4	Tercapai
11.b.2*	Dokumen strategi pengurangan risiko bencana (PRB) tingkat daerah.	1 Dok	1 Dok	1 Dok	1 Dok	1 Dok	1 Dok	Tercapai
<b>2. Konsumsi dan Produksi yang Bertanggungjawab</b>								
12.4.2.(a)	Jumlah limbah B3 yang terkelola dan proporsi limbah B3 yang diolah sesuai peraturan perundangan (sektor industri).							Tanpa Data
12.5.1.(a)	Jumlah timbulan sampah yang didaur ulang (m3)							Tanpa Data
12.6.1.(a)	Jumlah perusahaan yang menerapkan sertifikasi SNI ISO 14001.							Tanpa Data
12.7.1.(a)	Jumlah produk ramah lingkungan yang teregister.							Tanpa Data
12.8.1.(a)	Jumlah fasilitas publik yang menerapkan Standar Pelayanan Masyarakat (SPM) dan teregister.							Tanpa Data
<b>3. Perubahan Iklim dan Dampaknya</b>								
13.1.1*	Dokumen strategi pengurangan risiko bencana (PRB) tingkat nasional dan daerah.	1	1	1	2	2	2	Belum Tercapai
13.5.1.(d)*	Rata-Rata Waktu Respon Darurat Bencana (menit)	15	15	15	15	15	15	Tercapai
13.1.2*	Jumlah korban meninggal, hilang dan terkena dampak bencana per 100.000 orang.	1 Orang	2 Orang	5 Orang	0	0	0	Data Dari Bidang Kedaruratan (Belum Tercapai)
<b>4. Ekosistem Laut</b>								
14.2.1.(b)	Terkelolanya 11 wilayah pengelolaan perikanan (WPP) secara berkelanjutan.	100%	100%	100%	100%	100%	100%	Tercapai
<b>PILAR PEMBANGUNAN EKONOMI</b>								
<b>7. Energi Bersih dan Terjangkau</b>								
7.1.2.(a)	Jumlah sambungan jaringan gas untuk rumah tangga.	84,14			80	80	80	Tanpa Data

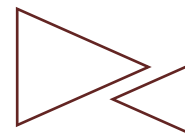




Indeks	Indikator	Capaian			Target			Status
		2019	2020	2021	2019*	2020*	2021*	
<b>8. Pekerjaan Layak dan Pertumbuhan Ekonomi</b>								
8.3.1.(c)	Persentase akses UMKM (Usaha Mikro, Kecil, dan Menengah) ke layanan keuangan.	27,84			20	20	20	Tanpa Data
8.6.1*	Persentase usia muda (15-24 tahun) yang sedang tidak sekolah, bekerja atau mengikuti pelatihan (NEET).	63,39%			50%	50%	50%	Tanpa Data
8.9.1*	Proporsi kontribusi pariwisata terhadap PDB. (Penyediaan akomodasi dan makan minum)	1,49	1,67		1,64	1,7	1,76	Tanpa Data
8.9.1.(a)	Jumlah wisatawan mancanegara.	213			500	600	700	Tanpa Data
8.9.1.(b)	Jumlah kunjungan wisatawan nusantara.	462,8			500	600	700	Tanpa Data
<b>9. Infrastruktur dan Inovasi</b>								
9.1.1.(a)	Kondisi Jalan Mantap	83,26	93	104,44	100	100	100	Tercapai
9.1.1.(b)	Panjang pembangunan jalan	71,59	74,03	82,25	100	100	100	Belum Tercapai
9.1.1.(c)	Panjang jalur kereta api.	9	9	9	9	9	9	Tercapai
9.1.2.(a)	Jumlah bandara.	1	1	1	1	1	1	Tercapai
9.1.2.(b)	Jumlah dermaga penyeberangan.	8	8	8	8	8	8	Tercapai
9.1.2.(c)	Jumlah pelabuhan strategis.	3	3	3	3	3	3	Tercapai
9.2.1.(a)	Laju pertumbuhan PDB industri manufaktur.	4,89			5	5	5	Tanpa data
<b>10. Pengurangan Kesenjangan</b>								
10.1,1*	Indeks Koefisien Gini	0,24	0,24	-	0,23	0,22	-	Tanpa Data
10.1.1.(b)	Jumlah daerah tertinggal yang terentaskan.							Tanpa Data
10.1.1.(c)	Jumlah Desa Tertinggal.	8	8	8	10	10	10	Tercapai
10.1.1.(c)*	Indeks Desa Membangun	0,63	0,69		0,64	0,66		Tanpa Data
10.1.1.(d)	Jumlah Desa Mandiri.	0			5	5	5	Belum Tercapai
10.1.1.(e)	Rata-rata pertumbuhan ekonomi di daerah tertinggal.							Tanpa Data
10.1.1.(f)	Persentase penduduk miskin di daerah tertinggal.							Tanpa Data
10.2.1*	Proporsi penduduk yang hidup di bawah 50 persendari median pendapatan, menurut jenis kelamin							Tanpa Data
10.3.1.(a)	Indeks Kebebasan Sipil.							Tanpa Data
10.3.1.(d)	Jumlah kebijakan yang diskriminatif dalam 12 bulan lalu berdasarkan pelarangan diskriminasi menurut hukum HAM Internasional.							Tanpa Data
10.4.1.(b)	Proporsi peserta Program Jaminan Sosial Bidang Ketenagakerjaan.							Tanpa Data
<b>17. Kemitraan Global</b>								
17.1.1.(a)	Rasio penerimaan pajak terhadap PDB. (Persentase Pendapatan terhadap APBD)	12,09			11,12	12	12	Belum Tercapai
17.18.1.(a)	Persentase konsumen Badan Pusat Statistik (BPS) yang merasa puas dengan kualitas data statistik.	80	95	-	100	71,7	100	Tanpa Data
17.18.1.(b)	Persentase konsumen yang menjadikan data dan informasi statistik BPS sebagai rujukan utama.	80	95	-	86,67	90,63	90	Tanpa Data
17.18.1.(c)	Jumlah metadata kegiatan statistik dasar, sektoral, dan khusus yang terdapat dalam Sistem Informasi Rujukan Statistik (SIRuSa).	6	6	6	2	3	3	Tercapai








Indeks	Indikator	Capaian			Target			Status
		2019	2020	2021	2019*	2020*	2021*	
17.19.2.(c)	Jumlah pengunjung eksternal yang mengakses data dan informasi statistik melalui website.	2000	12000	13000	15178	15779	14854	Belum tercapai
17.19.2.(d)	Persentase konsumen yang puas terhadap aksesdata Badan Pusat Statistik (BPS).	100	95	-	98,78	72,92	93,33	Belum Tercapai
17.8.1.(a)	Persentase kabupaten 3T yang terjangkau layanan akses telekomunikasi universal dan internet.	79,23	80,62	81,17	85	90	100	Belum Tercapai
<b>PILAR PEMBANGUNAN HUKUM DAN TATA KELOLA</b>								
<b>5. Ekosistem Darat</b>								
15.1.1.(a)	Proporsi tutupan hutan terhadap luas lahankeseluruhan.							Tanpa Data
15.3.1.(a)	Proporsi luas lahan kritis yang direhabilitasiterhadap luas lahan keseluruhan.							Tanpa Data
15.6.1*	Tersedianya kerangka legislasi, administrasi dan kebijakan untuk memastikan pembagiankeuntungan yang adil dan merata.							Tanpa Data
15.9.1.(a)	Dokumen rencana pemanfaatan keanekaragaman hayati.							Tanpa Data
<b>6. Perdamaian Keadilan dan Kelembagaan yang Kokoh</b>								
16.10.2.(b)	Persentase penyelesaian sengketa informasi publik melalui mediasi dan/atau ajudikasi non litigasi.	1	0	0	1	1	1	Belum Tercapai
16.6.1.(a)	Persentase peningkatan Opini Wajar Tanpa Pengecualian (WTP) atas Laporan Keuangan Kementerian/ Lembaga dan Pemerintah Daerah (Provinsi/ Kabupaten/Kota).	1	1	1	1	1	1	Tercapai
16.6.1.(b)	Persentase peningkatan Sistem Akuntabilitas Kinerja Pemerintah (SAKIP) Kementerian/Lembaga dan Pemerintah Daerah (Provinsi/ Kabupaten/Kota).	60,04 (B)	63,03 (B)		B	BB	BB	Belum Tercapai
16.6.1.(d)*	Indeks reformasi birokrasi	46,16 (C)	47,35 (C)		80	85		Belum Tercapai
16.7.1.(a)	Persentase keterwakilan perempuan di Dewan Perwakilan Rakyat (DPR) dan Dewan Perwakilan Rakyat Daerah (DPRD).	10%	10%	10%	30%	30%	30%	Belum Tercapai
16.7.1.(b)	Persentase keterwakilan perempuan sebagai pengambilan keputusan di lembaga eksekutif (Eselon I dan II).	7,5%	7,5%	7,5%	10%	10%	10%	Belum Tercapai
16.9.1*	Proporsi anak umur dibawah 5 tahun yang kelahirannya dicatat oleh lembaga pencatatan sipil, menurut umur	66,82			100	100	100	Tanpa Data
16.9.1.(b)	Persentase anak yang memiliki akta kelahiran	90,33			100	100	100	Tanpa Data

Sumber : Laporan Monitoring dan Evaluasi SDGs Kab. Lampung Selatan, 2022

## 2.2. Evaluasi Pelaksanaan Program dan Kegiatan RKPD sampai Tahun Berjalan dan Realisasi RPJMD

### 2.2.1. Review Capaian Kinerja RPJMD

Pemerintah Kabupaten Lampung Selatan selaku pengemban amanah masyarakat Lampung Selatan melaksanakan kewajiban mempertanggungjawabkan amanah tersebut. Penyajian Laporan Kinerja Instansi Pemerintah Kabupaten Lampung Selatan yang dibuat sesuai ketentuan yang






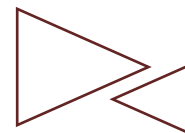
diamanatkan dalam Peraturan Presiden Republik Indonesia Nomor 29 Tahun 2014 tentang Sistem Akuntabilitas Kinerja Instansi Pemerintah (SAKIP), Peraturan Menteri Pendayagunaan Aparatur Negara dan Reformasi Birokrasi Nomor 53 Tahun 2014 tentang tentang Petunjuk Teknis Perjanjian Kinerja, Pelaporan Kinerja dan Tata Cara Reviu Atas Laporan Kinerja Instansi Pemerintah dan Keputusan Kepala Lembaga Administrasi Negara Nomor 239/IX/618/2003 tentang Perbaikan Pedoman Penyusunan Pelaporan Akuntabilitas Kinerja Instansi Pemerintah.

Laporan tersebut memberikan gambaran penilaian tingkat pencapaian target sasaran dari masing-masing indikator kinerja sasaran yang ditetapkan dalam dokumen Rencana Pembangunan Jangka Menengah Daerah (RPJMD) Kabupaten Lampung Selatan 2016-2021. Sesuai ketentuan tersebut, pengukuran kinerja digunakan untuk menilai keberhasilan dan kegagalan pelaksanaan kegiatan sesuai dengan sasaran dan program yang telah ditetapkan dalam rangka mewujudkan misi dan visi Pemerintah Kabupaten Lampung Selatan.

Berpedoman pada ketentuan yang berlaku, Kinerja Pemerintah Kabupaten Lampung Selatan berdasarkan tingkat pencapaian sasaran, indikator sasaran dan menggambarkan pula tingkat capaian pada program/kegiatan. Untuk mengetahui gambaran mengenai tingkat pencapaian sasaran dan program/kegiatan dilakukan melalui media Rencana Kinerja yang dibandingkan dengan realisasinya. Pencapaian Sasaran diperoleh dengan cara membandingkan target dengan Realisasi Indikator Sasaran melalui media formulir Pengukuran Kinerja. Kemudian atas hasil pengukuran kinerja tersebut dilakukan evaluasi untuk mengetahui keberhasilan dan kegagalan pencapaian sasaran strategis Pemerintah Kabupaten Lampung Selatan.

Mengacu pada Rencana Pembangunan Jangka Menengah Daerah (RPJMD) Kabupaten Lampung Selatan Tahun 2016–2021, maka





capaian sasaran dalam rangka mencapai visi, misi dan tujuan Kepala Daerah dan Wakil Kepala Daerah adalah sebagai berikut:

1. Misi 1 terdapat 1 tujuan, 3 sasaran dan 11 indikator kinerja;
2. Misi 2 terdapat 1 tujuan, 7 sasaran dan 8 indikator kinerja;
3. Misi 3 terdapat 1 tujuan, 8 sasaran dan 16 indikator kinerja;
4. Misi 4 terdapat 1 tujuan, 2 sasaran dan 3 indikator kinerja;
5. Misi 5 terdapat 1 tujuan, 3 sasaran dan 4 indikator kinerja.


Tabel 65. Pencapaian Indikator Sasaran

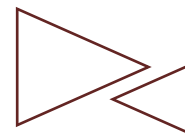
No.	Misi	Jumlah Tujuan	Jumlah Sasaran Strategis	Jumlah Indikator Kinerja	Pencapaian Indikator Sasaran
1	Misi 1	1	3	11	Baik Sekali (BS) = 3, Baik (B) = 5, Cukup (C) = 2, Kurang (K) = 1
2	Misi 2	1	7	8	Baik Sekali (BS) = 2, Baik (B) = 4, Cukup (C) = 1, Kurang (K) = 1
3	Misi 3	1	8	16	Baik Sekali (BS) = 6, Baik (B) = 4, Cukup (C) = 4, Kurang (K) = 2
4	Misi 4	1	2	3	Baik Sekali (BS) = 1, Baik (B) = 2, Cukup (C) = 0, Kurang (K) = 0
5	Misi 5	1	3	4	Baik Sekali (BS) = 3, Baik (B) = 0, Cukup (C) = 1, Kurang (K) = 0
<b>Jumlah</b>		<b>5</b>	<b>23</b>	<b>42</b>	<b>Baik Sekali (BS) = 15, Baik (B) = 15, Cukup (C) = 8, Kurang (K) = 4</b>

Dari 23 (dua puluh tiga) sasaran dengan 42 (empat puluh dua) indikator kinerja, pencapaian indikator sasaran kinerja Pemerintah Kabupaten Lampung Selatan adalah :

Tabel 66. Persentase Kategori Pencapaian Indikator Sasaran

No.	Kategori	Jumlah Indikator Sasaran	Persentase
<b>Misi 1 (11 Indikator Sasaran)</b>			
1	Baik Sekali	3	27,27
2	Baik	5	45,45
3	Cukup	2	18,18
4	Kurang	1	9,09
<b>Jumlah</b>		<b>11</b>	<b>100</b>






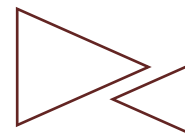
No.	Kategori	Jumlah Indikator Sasaran	Persentase
<b>Misi 2 (8 Indikator Sasaran)</b>			
1	Baik Sekali	2	25,00
2	Baik	4	50,00
3	Cukup	1	12,50
4	Kurang	1	12,50
<b>Jumlah</b>		<b>8</b>	<b>100</b>
<b>Misi 3 (16 Indikator Sasaran)</b>			
1	Baik Sekali	6	37,50
2	Baik	4	25,00
3	Cukup	4	25,00
4	Kurang	2	12,50
<b>Jumlah</b>		<b>16</b>	<b>100</b>
<b>Misi 4 (3 Indikator Sasaran)</b>			
1	Baik Sekali	1	33,33
2	Baik	2	66,67
3	Cukup	-	-
4	Kurang	-	-
<b>Jumlah</b>		<b>3</b>	<b>100</b>
<b>Misi 5 (4 Indikator Sasaran)</b>			
1	Baik Sekali	3	75,00
2	Baik	-	-
3	Cukup	1	25,00
4	Kurang	-	-
<b>Jumlah</b>		<b>4</b>	<b>100</b>

Capaian kinerja Pemerintah Kabupaten Lampung Selatan Tahun 2021 dapat dikategorikan baik. Hal ini dapat dilihat dari pencapaian Indikator Kinerja Utama (IKU) yang sebagian besar di atas 50 persen dan beberapa IKU bahkan melebihi target yang ditetapkan. Berikut capaian IKU Kabupaten Lampung Selatan Tahun 2021 secara rinci:

Tabel 67. Capaian Indikator Kinerja Utama Tahun 2021 Pemerintah Kabupaten Lampung Selatan

No.	Indikator Kinerja Utama	Target	Realisasi	Capaian
1	Persentase konstruksi Jalan Kabupaten dengan permukaan berpenutup aspal (hotmix)/beton semen pada Jaringan Jalan Kabupaten (persen)	100	93	93
2	Persentase jaringan irigasi yang berfungsi (persen)	100	85,31	85,31
3	Persentase panjang jaringan jalan kabupaten dengan kondisi mantap (persen)	100	82,25	82,25
4	Persentase desa yang terhubung dengan pusat kecamatan	100	55	55
5	Persentase Desa yang terhubung dengan Jaringan Telekomunikasi (persen)	100	90	90
6	Persentase desa yang teraliri listrik	100	100	100
7	Persentase desa yang sudah terlayani oleh akses penyediaan air minum (persen)	100	81	81
8	Persentase kawasan kumuh, padat dan miskin di Kabupaten Lampung Selatan (persen)	15	60	60
9	Persentase Desa dengan Akses Sanitasi yang Layak	100	100	100
10	Angka rata rata lama sekolah (angka)	10	7,7	77






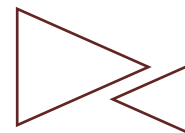
No.	Indikator Kinerja Utama	Target	Realisasi	Capaian
11	Angka Harapan Lama Sekolah (angka)	13	12,52	96,31
12	Usia harapan hidup (tahun)	70	69,42	99,17
13	PDRB Per Kapita (dalam ribu)	43.110	43.307	100,46
14	Tingkat pengangguran terbuka /TPT (persen)	3	5,27	24,33
15	Persentase laju pertumbuhan penduduk (persen)	0,95	0,52	145,26
16	Jumlah Pemuda Pelopor (orang)	32	28	87,5
17	Jumlah Cabang Olahraga yang berprestasi (jenis)	10	8	80
18	Persentase penduduk di atas garis kemiskinan (persen)	92	85,81	93,27
19	Indeks koefisien GINI (indeks)	0,2	0,299	57,62
20	Pertumbuhan ekonomi (persen)	6,6	2,68	40,61
21	PDRB ADHB (miliar rupiah)	36.000	46.414	128,93
22	Inflasi Kota Kalianda (angka)	4,4	2,13	48,41
23	Persentase PAD terhadap penerimaan daerah (persen)	12,75	14,24	111,69
24	Pola pangan harapan konsumsi (angka)	82	85,9	104,76
25	Pola pangan harapan ketersediaan (angka)	83,5	84,4	101,08
26	Kontribusi sektor industri pengolahan terhadap PDRB (persen)	37	24,3	65,68
27	Persentase peningkatan investasi PMDN (persen)	10	12,09	120,9
28	Persentase peningkatan investasi PMA (persen) *	5	12,09	141,8
29	Kontribusi sektor pariwisata terhadap PDRB (persen)	1,76	1,415	80,4
30	Indeks desa membangun (2015=0,612)	0,68	0,6913	101,66
31	Persentase sektor pertanian terhadap PDRB (persen)	30	27,205	90,68
32	Nilai tukar petani	120	101,23	84,36
33	Persentase konflik sosial yang diselesaikan (persen)	100	99,72	99,72
34	Indeks Pembangunan Gender (IPG)	90,72	89,61	98,78

Pengukuran kinerja terhadap indikator kinerja yang telah dicapai di atas adalah dengan membandingkan antara target dan realisasi pada indikator sasaran. Adapun rincian dan analisis capaian kinerja masing-masing sasaran dan indikator sasaran adalah sebagai berikut:

Tabel 68. Analisis Pencapaian Sasaran Strategis pada Misi 1 RPJMD Kabupaten Lampung Selatan Tahun 2016-2021

Sasaran	Indikator Sasaran	Satuan	Tahun 2021			RPJMD	
			Target	Realisasi	Capaian	Target	Capaian
1 Meningkatkan jalan, jembatan dan irigasi	Persentase konstruksi Jalan Kabupaten dengan permukaan berpenutup aspal (hotmix)/beton semen pada Jaringan Jalan Kabupaten (persen)	%	100	93	93	100	93
	Persentase jaringan irigasi yang berfungsi (persen)	%	100	85,31	85,31	100	85,31
	Panjang Jalan Desa/Lingkungan dengan kondisi mantap (persen)	%	60	33,46	55,76	60	55,76






Sasaran	Indikator Sasaran	Satuan	Tahun 2021			RPJMD		
			Target	Realisasi	Capaian	Target	Capaian	
	Persentase panjang jaringan jalan kabupaten dengan kondisi mantap (persen)	%	100	82,25	82,25	100	82,25	
2	Meningkatnya aksesibilitas dan konektivitas antar wilayah	Persentase desa yang terhubung dengan pusat kecamatan	%	100	55	55	100	55
		Persentase Desa yang terhubung dengan Jaringan Telekomunikasi	%	100	90	90	100	90
		Persentase desa yang teraliri listrik	%	100	100	100	100	100
3	Kondisi lingkungan permukiman yang layak dan sehat	Persentase desa yang sudah terlayani oleh akses penyediaan air minum	%	100	81	81	100	81
		Persentase kawasan kumuh, padat dan miskin di Kabupaten Lampung Selatan	%	15	60	-	15	-
		Persentase Desa dengan Akses Sanitasi yang Layak	%	100	100	100	100	100
		Persentase pengaduan masyarakat yang di tindak lanjuti terkait pencemaran & pengrusakan lingkungan	%	100	100	100	100	100
<b>Rata-rata Capaian Kinerja</b>					<b>76,57</b>	<b>76,57</b>		

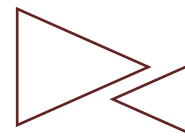
Sasaran strategis pada misi 1 RPJMD Kabupaten Lampung Selatan adalah sebanyak 3 sasaran dengan 11 indikator sasaran. Pencapaian sasaran strategis pada misi 1 yaitu “Membangun infrastruktur untuk mempercepat kemajuan desa sesuai dengan tata ruang wilayah” dapat dikategorikan baik dengan rata-rata capaian kinerja sebesar 76,57 persen.

Sasaran “Meningkatnya jalan, jembatan dan irigasi” merupakan sasaran yang paling banyak indikator sasarnya yang tidak mencapai target. Hal ini dikarenakan pencapaian sasaran ini membutuhkan anggaran yang sangat besar sedangkan pada Tahun 2021 ini, Kabupaten Lampung Selatan terkena dampak Pandemi Covid-19 yang mengakibatkan sebagian besar anggaran Pemerintah Daerah di-*refocusing* ke arah penanggulangan Pandemi Covid-19.

Tabel 69. Analisis Pencapaian Sasaran Strategis pada Misi 2 RPJMD Kabupaten Lampung Selatan Tahun 2016-2021

Sasaran	Indikator Sasaran	Satuan	Tahun 2021			RPJMD		
			Target	Realisasi	Capaian	Target	Capaian	
1	Meningkatkan akses dan kualitas pelayanan pendidikan masyarakat	Angka rata-rata lama sekolah	indeks	10	7,7	77	10	77
		Angka harapan lama sekolah	angka	13	12,52	96,31	13	96,31






No	Sasaran	Indikator Sasaran	Satuan	Tahun 2021			RPJMD		
				Target	Realisasi	Capaian	Target	Capaian	
2	Meningkatnya kualitas derajat kesehatan masyarakat	Usia harapan hidup	tahun	70	69,42	99,17	70	99,17	
3	Meningkatnya pendapatan masyarakat	PDRB Per Kapita	ribu rupiah	43.110	43.307	100,46	43.110	100,46	
4	Menurunnya pengangguran	Tingkat pengangguran terbuka	%	3	5,27	24,33	3	24,33	
5	Menurunnya laju pertumbuhan penduduk	Persentase laju pertumbuhan penduduk	%	0,95	0,52	145,26	0,95	145,26	
6	Meningkatnya peran pemuda dalam pembangunan	Jumlah pemuda pelopor	Orang	32	28	87,5	32	87,5	
7	Meningkatnya prestasi olahraga	Jumlah cabang olahraga yang berprestasi	Jenis	10	8	80	10	80	
<b>Rata-rata Capaian Kinerja</b>						<b>101,43</b>	<b>101,43</b>		

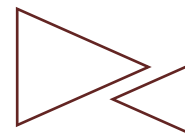
Sasaran strategis pada misi 2 RPJMD Kabupaten Lampung Selatan adalah sebanyak 7 sasaran dengan 8 indikator sasaran. Pencapaian sasaran strategis pada misi 2 yaitu “Meningkatkan kualitas sumber daya manusia melalui pelayanan pendidikan dan kesehatan yang baik, terjangkau dan proaktif” dapat dikategorikan sangat baik dengan rata-rata capaian kinerja sebesar 101,43 persen.

Berdasarkan data Dinas Pendidikan Kabupaten Lampung Selatan, angka rata-rata lama sekolah dan angka harapan lama sekolah berkaitan langsung dengan angka partisipasi murni dan angka partisipasi kasar pendidikan di Lampung Selatan. Pencapaian yang belum optimal disebabkan akses pendidikan yang kurang merata terutama di daerah kepulauan.

Pencapaian yang masih rendah pada misi 2 ini adalah pada sasaran “menurunnya pengangguran” dengan indikator “tingkat pengangguran terbuka” dengan pencapaian yang hanya sebesar 24,33 persen yang artinya berada dalam kategori “kurang”. Sektor tenaga kerja memang menjadi salah satu sektor yang paling parah mengalami imbas dari dampak Pandemi Covid-19. Tenaga kerja yang terdaftar semakin menurun karena banyak pengusaha yang melakukan pengurangan jumlah karyawan demi mempertahankan usahanya di tengah pembatasan aktivitas masyarakat.








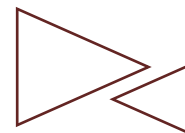
Tabel 70. Analisis Pencapaian Sasaran Strategis pada Misi 3 RPJMD Kabupaten Lampung Selatan Tahun 2016-2021

Sasaran	Indikator Sasaran	Satuan	Tahun 2021			RPJMD		
			Target	Realisasi	Capaian	Target	Capaian	
1 Menurunnya angka kemiskinan	Persentase penduduk di atas garis kemiskinan	%	92	85,81	93,27	92	93,27	
	Indeks koefisien GINI	indeks	0,2	0,299	57,62	0,2	57,62	
2 Meningkatnya pemberdayaan ekonomi masyarakat pedesaan	Indeks desa membangun	Indeks	0,68	0,6913	101,66	0,68	101,66	
	Jumlah warung desa yang menghasilkan laba	jumlah	260	120	46,15	260	46,15	
3 Tercapainya pertumbuhan ekonomi yang tinggi dan berkualitas	Pertumbuhan ekonomi	%	6,6	2,68	40,61	6,6	40,61	
	PDRB ADHB	miliar rupiah	36.000	46.414	128,93	36.000	128,93	
	Inflasi kota Kalianda	angka	4,4	2,13	48,41	4,4	48,41	
	Persentase PAD terhadap penerimaan daerah	%	12,75	14,24	111,69	12,75	111,69	
4 Terpenuhinya kebutuhan konsumsi pangan perkapita masyarakat untuk memenuhi kecukupan energi	Pola pangan harapan konsumsi	angka	82	85,9	104,76	82	104,76	
	Pola pangan harapan ketersediaan	angka	83,5	84,4	101,08	83,5	101,08	
5 Meningkatnya peran sektor industri terhadap PDRB	Kontribusi sektor industri terhadap PDRB	%	37	24,3	65,68	37	65,68	
6 Peningkatan kontribusi investasi/penanaman modal dalam perekonomian daerah	Persentase peningkatan investasi PMDN	%	10	12,09	120,9	10	120,9	
	Persentase peningkatan investasi PMA	%	5	12,09	141,8	5	141,8	
7 Meningkatnya peran pariwisata daerah	Kontribusi sektor pariwisata terhadap PDRB	%	1,76	1,415	80,4	1,76	80,4	
8 Stabilitas pertumbuhan sektor pertanian terhadap PDRB	Persentase sektor pertanian terhadap PDRB	%	30	27,205	90,68	30	90,68	
	Nilai tukar petani	nilai	100	101,23	84,36	100	84,36	
<b>Rata-rata Capaian Kinerja</b>					<b>79,76</b>	<b>79,76</b>		

Sasaran strategis pada misi 3 RPJMD Kabupaten Lampung Selatan adalah sebanyak 8 sasaran dengan 16 indikator sasaran. Pencapaian sasaran strategis pada misi 3 yaitu “Membangun perekonomian daerah dengan memperkuat ekonomi berbasis kerakyatan dan perdesaan yang berwawasan lingkungan dan berkelanjutan” dapat dikategorikan baik dengan rata-rata capaian kinerja sebesar 79,76 persen.

Pada misi 3 ini, sasaran “tercapainya pertumbuhan ekonomi yang tinggi dan berkualitas” dengan indikator “pertumbuhan ekonomi” merupakan indikator dengan nilai pencapaian paling rendah. Dari target akhir periode RPJMD yang sebesar 6,6 persen hanya terealisasi sebesar 2,68 persen atau dengan capaian sebesar 40,61 persen dengan kategori “kurang”. Selama dua tahun terakhir pertumbuhan ekonomi di Lampung Selatan memang






mengalami anomali di mana pada tahun-tahun sebelumnya selalu berada di atas 5 persen, mengalami penurunan bahkan pada Tahun 2020 sebagai dampak Pandemi Covid-19 mengalami kontraksi sebesar -1,73 persen yang juga terjadi pada Provinsi Lampung dan Nasional. Pada Tahun 2021, dengan segala upaya pemulihan ekonomi yang dilakukan oleh Pemerintah, perlahan perekonomian mulai mengalami kenaikan meskipun belum mencapai angka optimal seperti pada tahun-tahun sebelumnya.

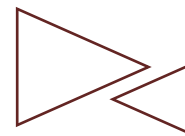
Tabel 71. Analisis Pencapaian Sasaran Strategis pada Misi 4 RPJMD Kabupaten Lampung Selatan Tahun 2016-2021

Sasaran	Indikator Sasaran	Satuan	Tahun 2021			RPJMD		
			Target	Realisasi	Capaian	Target	Capaian	
1	Terwujudnya sosial masyarakat yang baik berdasarkan nilai agama dan budaya	Persentase konflik sosial yang diselesaikan	%	100	99,72	99,72	100	99,72
2	Meningkatnya kesetaraan gender	Indeks pembangunan gender	indeks	90,72	89,61	98,78	90,72	98,78
		Persentase kasus kekerasan terhadap perempuan dan anak yang diselesaikan	%	100	100	100	100	100
<b>Rata-rata Capaian Kinerja</b>						<b>99,50</b>	<b>99,50</b>	

Sasaran strategis pada misi 4 RPJMD Kabupaten Lampung Selatan adalah sebanyak 2 sasaran dengan 3 indikator sasaran. Pencapaian sasaran strategis pada misi 4 yaitu “Mewujudkan kehidupan masyarakat yang damai, menjunjung tinggi hukum, demokratis dan memberdayakan perempuan berlandaskan nilai agama dan budaya” dapat dikategorikan sangat baik dengan rata-rata capaian kinerja sebesar 99,50 persen.

Berdasarkan data dari Satuan Polisi Pamong Praja Kabupaten Lampung Selatan, Persentase konflik sosial yang diselesaikan capaian kinerja diperoleh dengan cara membandingkan banyaknya jumlah konflik sosial yang ada dengan jumlah konflik sosial yang terselesaikan. Pemerintah Kabupaten Lampung Selatan berhasil menyelesaikan seluruh konflik sosial yang terjadi melalui pendekatan






dengan tokoh masyarakat dan tokoh agama. Semenjak kerusuhan SARA yang terjadi pada Tahun 2009 dan 2010 yang melibatkan suku-suku dan agama yang ada di Kabupaten Lampung Selatan, sudah jarang bahkan tidak ada lagi konflik-konflik besar di Kabupaten Lampung Selatan.

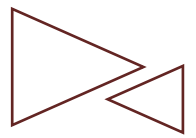
Tabel 72. Analisis Pencapaian Sasaran Strategis pada Misi 5 RPJMD Kabupaten Lampung Selatan Tahun 2016-2021

Sasaran	Indikator Sasaran	Satuan	Tahun 2021			RPJMD	
			Target	Realisasi	Capaian	Target	Capaian
1 Meningkatkan kualitas pelaksanaan kebijakan reformasi birokrasi	Indeks reformasi birokrasi	indeks	90	50,28	55,87	90	55,87
2 Meningkatnya Akuntabilitas Kinerja dan Keuangan Instansi Pemerintah (AKIP)	Nilai SAKIP	huruf	B	B	100	B	100
	Opini BPK	huruf	WTP	WTP	100	WTP	100
3 Meningkatnya kualitas pelayanan publik	Indeks kepuasan masyarakat	indeks	7	8,40	120	7	120
<b>Rata-rata Capaian Kinerja</b>					<b>93,97</b>	<b>93,97</b>	

Sasaran strategis pada misi 5 RPJMD Kabupaten Lampung Selatan adalah sebanyak 3 sasaran dengan 4 indikator sasaran. Pencapaian sasaran strategis pada misi 4 yaitu “Mewujudkan tata kelola pemerintahan yang bersih, akuntabel, efektif, dan profesional” dapat dikategorikan sangat baik dengan rata-rata capaian kinerja sebesar 93,97 persen.

Indeks Reformasi Birokrasi diperoleh melalui sistem penilaian mandiri secara online oleh Kementerian Pendayagunaan Aparatur Negara dan Reformasi Birokrasi. Sedangkan untuk nilai SAKIP diperoleh melalui evaluasi kinerja oleh Kementerian Pendayagunaan Aparatur Negara dan Reformasi Birokrasi. Kementerian Pendayagunaan Aparatur Negara dan Reformasi Birokrasi menilai bahwa Pemerintah Kabupaten Lampung Selatan sudah mampu menselaraskan dokumen-dokumen perencanaan yang ada di tingkat Kabupaten dan Satuan Kerja. Namun memang masih ada beberapa catatan yang perlu ditindak lanjuti dalam hal pengaplikasian dokumen-dokumen perencanaan yang dimiliki.





Untuk Opini BPK, Penilaian Wajar Tanpa Pengecualian (WTP) sudah diperoleh Kabupaten Lampung Selatan dalam 4 tahun berturut-turut, itu artinya Pemerintah Kabupaten Lampung Selatan telah mampu melakukan transparansi keuangan dan pertanggungjawaban terhadap anggaran yang dimiliki.

Indeks kepuasan masyarakat, diperoleh melalui survei kepada Dinas Kesehatan, Dinas Pendidikan, dinas Kependudukan dan Pencatatan Sipil, Dinas Penanaman Modal dan Pelayanan Perijinan Terpadu Satu Pintu, Dinas Pekerjaan Umum dan Perumahan Rakyat dan Dinas Perhubungan. Menunjukkan secara umum indeks kepuasan masyarakat Lampung Selatan masuk kategori baik.

### **2.2.2. Pelaksanaan Program dan Kegiatan RKPD Tahun 2021**

#### **A. Urusan Pemerintahan Wajib Pelayanan Dasar**

##### **A.1. Urusan Pendidikan**

###### **1) Dinas Pendidikan**

Program yang ditangani Dinas Pendidikan pada Tahun 2021 berjumlah 3 program yang terbagi dalam 13 kegiatan serta 71 sub kegiatan. Capaian kinerja program pada Tahun 2021 mencapai 96,90% dengan realisasi anggaran sebesar 91,38%. Capaian kinerja tersebut masuk dalam kategori predikat Sangat Tinggi dengan serapan anggaran yang juga masuk dalam kategori predikat Sangat Tinggi.

###### **1. Program Penunjang Urusan Pemerintahan Daerah Kabupaten/Kota**


Program penunjang ini seharusnya didukung oleh 8 kegiatan, namun karena penataan anggaran maka 2 (dua) kegiatan dihapus, yaitu kegiatan Administrasi Kepegawaian Perangkat Daerah dan kegiatan Pengadaan Barang Milik Daerah Penunjang Urusan





Pemerintah Daerah. Secara umum, capaian kinerja Program Penunjang Urusan Pemerintahan Daerah Kabupaten/Kota masuk dalam kategori predikat Sangat Tinggi, dengan capaian sebesar 91,67% dan serapan anggaran tinggi yaitu 84,77%. Hal tersebut berarti bahwa Program Penunjang telah mendukung keberlangsungan kegiatan perkantoran dengan sangat baik.

- Kegiatan Perencanaan, Penganggaran, dan Evaluasi Kinerja Perangkat Daerah merupakan kegiatan yang terkait dengan perencanaan dan pelaporan yang awalnya didukung oleh 6 (enam) sub kegiatan. Pada pertengahan tahun, 2 (dua) sub kegiatan dihapuskan dan anggaran dialihkan untuk penanganan covid-19. Dari 4 (empat) sub kegiatan yang dilaksanakan, seluruhnya mencapai target kinerja 100%, yang meliputi penyusunan dokumen perencanaan dan laporan capaian kinerja Perangkat Daerah.
- Kegiatan Administrasi Keuangan Perangkat Daerah, merupakan penyediaan penunjang bagi ASN, dan administrasi keuangan perkantoran. Kegiatan didukung oleh 4 (empat) sub kegiatan yang pada pertengahan tahun ditata ulang sehingga menjadi 2 (dua) sub kegiatan. Dua sub kegiatan yang dilaksanakan dapat dilaksanakan seluruhnya dengan capaian kinerja 100% dan serapan anggaran 93,52%.
- Kegiatan Administrasi Barang Milik Daerah pada Perangkat Daerah, semula menargetkan 2 dokumen melalui sub kegiatan Pembinaan, Pengawasan, dan Pengendalian Barang Milik Daerah, namun hanya direalisasikan 1 dokumen sehingga capaian kinerja sebesar 50%. Pengurangan pencetakan dokumen tersebut terkait dengan efisiensi anggaran.





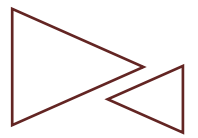
- Kegiatan Administrasi Umum Perangkat Daerah, terdiri dari 8 (delapan) sub kegiatan namun pada akhirnya hanya merealisasikan 7 (tujuh) sub kegiatan. Seluruh sub kegiatan yang dilaksanakan mencapai target kinerja 100%.
- Kegiatan Penyediaan Jasa Penunjang Urusan Pemerintahan Daerah, merupakan kegiatan yang wajib dilaksanakan karena terkait pemenuhan kebutuhan komunikasi, air, dan listrik perkantoran. Pembayaran rekening telepon, internet, air, dan listrik kantor telah dilaksanakan selama 12 bulan, atau telah direalisasikan 100%.
- Kegiatan Pemeliharaan Barang Milik Daerah Penunjang Urusan Pemerintahan Daerah, menargetkan 40 unit barang yang dipelihara, baik berupa kendaraan maupun peralatan dan mesin, serta Gedung kantor. Kegiatan tersebut dilaksanakan melalui 3 (tiga) sub kegiatan dengan capaian kinerja seluruhnya sebesar 100%.

## 2. Program Pengelolaan Pendidikan

Program Pengelolaan Pendidikan dimaksudkan untuk menangani pendidikan jenjang Sekolah Dasar, Sekolah Menengah Pertama, Pendidikan anak Usia Dini (PAUD), dan pendidikan nonformal/kesetaraan. Program ini sangat penting untuk mendukung pencapaian indikator tujuan Dinas Pendidikan dan juga untuk mendukung pencapaian indikator kinerja Kabupaten Lampung Selatan, berupa angka rata-rata lama sekolah dan angka harapan lama sekolah. Untuk mendukung program, telah terdapat 4 (empat) kegiatan dengan rata-rata capaian kinerja kegiatan 99,04%, yang berarti Sangat Tinggi dan menyerap 89,37% anggaran atau termasuk kategori Tinggi.

- Kegiatan Pengelolaan Pendidikan Sekolah Dasar merupakan dukungan untuk pengembangan pendidikan sekolah dasar di wilayah Kabupaten



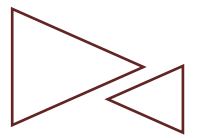


Lampung Selatan. Pada tahun 2021 terdapat 12 (dua belas) sub kegiatan yang dilaksanakan dengan rata-rata capaian kinerja mencapai 96,15% atau termasuk kategori predikat Sangat Tinggi. Yang termasuk dalam kegiatan ini adalah pembangunan dan rehabilitasi sarana dan prasarana sekolah, termasuk pengadaan peralatan praktik, penyediaan meja kursi sekolah, pembinaan kelembagaan dan manajemen sekolah, serta pembinaan terhadap pendidik dan murid didik. Capaian kinerja yang sangat tinggi mengindikasikan keseriusan pemerintah daerah Kabupaten Lampung Selatan untuk membangun pendidikan tingkat sekolah dasar untuk kemajuan sumber daya manusia.

- Kegiatan Pengelolaan Pendidikan Sekolah Menengah Pertama merupakan dukungan pemerintah daerah terhadap pembangunan pendidikan tingkat menengah pertama, berupa pembangunan/rehabilitasi sarana dan prasarana sekolah, laboratorium, penyediaan alat praktik dan peraga siswa, pengelolaan dana BOS, dukungan pelatihan bagi pendidik dan anak didik, penataan kelembagaan dan manajemen sekolah. Terdapat 9 (Sembilan) sub kegiatan yang dilaksanakan pada tahun anggaran 2021 dengan rata-rata capaian kinerja mencapai 100%. Upaya yang dilakukan pemerintah daerah untuk memajukan pendidikan tingkat menengah patut diapresiasi. Pengembangan ini diharapkan mampu mendukung indicator kinerja berupa angka rata-rata lama sekolah di Kabupaten Lampung Selatan. Hal ini mengingat bahwa angka terakhir menunjukkan nilai 7,7 tahun yang berarti bahwa rata-rata penduduk Kabupaten Lampung Selatan yang berusia 25 tahun pada tahun 2021 telah menempuh pendidikan selama 7,7 tahun, atau dengan kata lain telah menamatkan







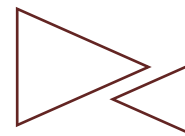
pendidikan SD (6 tahun) dan rata-rata melanjutkan ke SMP selama 1,7 tahun. Dengan meningkatkan sarana dan prasarana pendidikan di berbagai wilayah, diharapkan dapat mendukung upaya peningkatan angka rata-rata lama sekolah di Kabupaten Lampung Selatan.

- Kegiatan Pengelolaan Pendidikan Anak Usia Dini (PAUD) merupakan dukungan pemerintah daerah terhadap peningkatan kualitas sumber daya manusia dimulai sejak sangat dini. Kegiatan dilaksanakan melalui 5 (lima) sub kegiatan dengan capaian kinerja kegiatan 100%. Pada tahun 2021 dibangun 1 unit PAUD dan rehabilitasi 1 unit sekolah PAUD. Selain itu juga terdapat penyediaan alat praktik dan peraga bagi siswa PAUD. Bagi Lembaga yang mengelola diberikan bimtek tentang kurikulum PAUD dan kegiatan lain yang terkait.
- Kegiatan Pengelolaan Pendidikan Nonformal/Kesetaraan merupakan niat baik pemerintah untuk memberikan tambahan pengetahuan, keterampilan, dan pengembangan sikap serta kepribadian profesional bagi masyarakat. Hal ini terkait keinginan pemerintah untuk memajukan masyarakat yang putus sekolah karena keterbatasan ekonomi, masyarakat yang bertempat di lokasi yang sulit dijangkau atau belum memiliki fasilitas memadai. Terdapat 5 (lima) sub kegiatan yang mendukung kegiatan ini pada tahun 2021. Rata-rata capaian kinerja kegiatan termasuk kategori Sangat tinggi, yaitu 100%.

### 3. Program Pengembangan Kurikulum

Kurikulum bagi anak didik berperan dalam pengembangan potensi dan kreativitas, sebagai program belajar bagi anak didik dan disusun secara sistematis dan logis. Bagi sekolah, kurikulum berperan sebagai alat untuk mencapai tujuan






pendidikan, serta sebagai pedoman dalam pengaturan kegiatan belajar mengajar. Program Pengembangan Kurikulum pada tahun anggaran 2021 didukung oleh 1 (satu) kegiatan, yaitu Penetapan Kurikulum Muatan Lokal Pendidikan Dasar dan 1 (satu) sub kegiatan, yaitu Pelatihan Penyusunan Kurikulum Muatan Lokal Pendidikan Dasar. Capaian kinerja kegiatan sebesar 100%. Dari 6 (enam) kegiatan penyusunan kurikulum muatan lokal telah dihasilkan 6 dokumen untuk mendukung pelaksanaan pendidikan sekolah di Kabupaten Lampung Selatan.

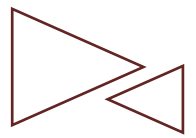
## **A.2. Urusan Kesehatan**

### **1) Dinas Kesehatan**

Dinas Kesehatan pada Tahun 2021 melaksanakan 5 (lima) program. Kelima program tersebut dijabarkan Kembali dalam 22 kegiatan dan 99 sub kegiatan. Secara keseluruhan, capaian kinerja program dan realisasi anggaran tahunan Dinas Kesehatan sangat baik karena keduanya mencapai kategori predikat ST (Sangat Tinggi). Capaian kinerja program Tahun 2021 mencapai 98,33% dengan serapan anggaran 96,70%. Dilihat dari capaian Renstra, Dinas Kesehatan juga memperoleh predikat ST (Sangat Tinggi), dengan capaian kinerja program 95,98% dan serapan anggaran mencapai 96,37%. Secara terperinci, ketercapaian kinerja dan serapan anggaran dijelaskan sebagai berikut:

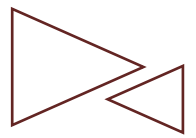
1. Program Penunjang Urusan Pemerintahan Daerah Kabupaten/Kota  
Serapan anggaran program mencapai 96,74% dan dapat memenuhi target kinerja sebesar 98,69%. Indikator kinerja program dapat tercapai 100%. Ada 9 (Sembilan) kegiatan yang menangani program penunjang.





- Kegiatan Perencanaan, Penganggaran, dan Evaluasi Kinerja Perangkat Daerah dengan 7 (tujuh) sub kegiatan yang seluruhnya mencapai target kinerja 100% dan serapan anggaran 99,82%.
- Kegiatan Administrasi Keuangan Perangkat Daerah, dengan 5 (lima) sub kegiatan yang capaian kinerja seluruhnya 100% dan serapan anggaran 97,29%.
- Kegiatan Administrasi Barang Milik Daerah pada Perangkat Daerah didukung oleh 2 (dua) sub kegiatan dengan capaian kinerja Sangat Tinggi, yaitu 100%.
- Kegiatan Administrasi Kepegawaian Perangkat Daerah mengemban 4 (empat) sub kegiatan dengan rata-rata capaian kinerja 99,17% dan serapan anggaran 99,12%. Capaian tersebut sangat tinggi.
- Kegiatan Administrasi Umum Perangkat Daerah, merupakan kegiatan yang mencakup penyediaan perlengkapan rumah tangga perkantoran, penyediaan bahan bacaan dan peraturan perundang-undangan, serta fasilitasi tamu dan penyediaan biaya perjalanan ke wilayah kecamatan. Terdapat 8 (delapan) sub kegiatan yang menangani kegiatan ini. Rata-rata capaian kinerja kegiatan adalah 98,67% dan serapan anggaran 99,23%.
- Kegiatan Pengadaan Barang Milik Daerah Penunjang Urusan Pemerintah Daerah, didukung oleh 2 (dua) sub kegiatan yang menyangkut pengadaan mebel kantor dan pengadaan Gedung kantor. Dari target 81 unit mebel kantor yang akan disediakan, dapat terealisasi sebanyak 78 unit (capaian kinerja 98,75%). Sedangkan pengadaan gedung dapat terealisasi 100% sebanyak 1 (satu) unit gedung.
- Kegiatan Penyediaan Jasa Penunjang Urusan Pemerintahan Daerah dengan capaian kinerja 100%, yaitu berupa pembayaran rekening telepon,





internet, air, dan listrik kantor. Penyediaan ini berlangsung selama 12 bulan.

- Kegiatan Pemeliharaan Barang Milik Daerah Penunjang Urusan Pemerintahan Daerah, merupakan pemeliharaan kendaraan dinas mobil dan motor, pemeliharaan peralatan dan mesin, serta pemeliharaan Gedung. Terdapat 4 (empat) sub kegiatan yang dilaksanakan untuk mendukung kegiatan. Rata-rata capaian kinerja kegiatan 100%, yang berarti bahwa seluruh target yang direncanakan dapat dicapai.
- Kegiatan Peningkatan Pelayanan BLUD, merupakan kegiatan penunjang yang hanya ada di Dinas Kesehatan. BLUD merupakan unit yang diadakan untuk memberikan pelayanan kepada masyarakat. Capaian target kinerja termasuk dalam kategori predikat Sangat tinggi, yaitu mencapai 91,67%.

2. Program Pemenuhan Upaya Kesehatan Perorangan dan Upaya Kesehatan Masyarakat

Program ini menyerap anggaran tahun 2021 sebesar 96,25%. Namun indikator kinerja program tidak terisi sehingga sulit diketahui sejauh mana program ini mampu mengatasi permasalahan-permasalahan Kesehatan, seperti:

- Kematian ibu dan bayi
- Pengobatan terhadap Tuberculosis (TB)
- Cakupan pelayanan Kesehatan
- Cakupan puskesmas yang melaksanakan pelayanan kefarmasian sesuai standar

Terdapat keterisian persentase AKI dan AKB, tetapi penjumlahan belum dapat menggambarkan Angka Kematian Ibu dan Angka Kematian Bayi.

Gambaran kegiatan yang telah dilaksanakan adalah sebagai berikut:

- Telah dilaksanakan pelayanan Kesehatan terhadap ibu hamil dan ibu bersalin, namun tidak







tersampaikan jumlah ibu yang sehat atau kasus kematian ibu;

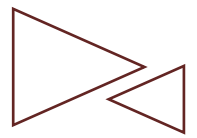
- Telah dilaksanakan pelayanan Kesehatan terhadap bayi baru lahir, namun tidak tersampaikan jumlah bayi lahir sehat atau kasus kematian bayi;
- Telah dilaksanakan pelayanan Kesehatan terhadap usia pendidikan dasar, usia produktif, dan usia lanjut, serta pelayanan terhadap penderita penyakit (diabetes melitus, gangguan jiwa, terduga tuberculosis, HIV) namun tidak tersampaikan cakupan persentase pelayanannya;
- Telah dilaksanakan pelayanan apotik/kefarmasian, pendampingan mutu fasilitas Kesehatan, dan kegiatan lainnya.

### 3. Program Peningkatan Kapasitas Sumber Daya Manusia Kesehatan

Pada Tahun 2021, program ini menyerap anggaran sebesar 98,67% dengan rata-rata capaian kinerja kegiatan sebesar 97,42%. Indikator kinerja program adalah cakupan SDM Kesehatan yang memiliki kompetensi. Ukuran indikator berupa dokumen dari izin praktek, rencana kebutuhan SDM Kesehatan, dan dokumen uji kompetensi tenaga Kesehatan yang seluruhnya ditargetkan 930 dokumen dalam 5 tahun (target Renstra) dan 155 dokumen pada Tahun 2021 (target Renja 2021). Dari target 930 dokumen dalam 5 tahun, tercapai 926 dokumen. Sedangkan dalam Tahun 2021, dari target 155 dokumen dapat dicapai 151 dokumen. Dokumen-dokumen yang dihasilkan tersebut merupakan gambaran dari hal-hal sebagai berikut:

- Pengawasan terhadap tenaga Kesehatan serta tindak lanjut perizinan praktik tenaga Kesehatan sudah terlaksana dengan baik;
- Sudah terdapat dokumen rencana kebutuhan SDM Kesehatan puskesmas, dan telah dilakukan Analisa





jabatan SDMK setiap tahun, serta telah terdapat pengawasan terhadap kinerja Sumber Daya Manusia Kesehatan setiap tahunnya;

- Telah dilakukan uji kompetensi bagi SDM Kesehatan sesuai dengan rencana tahunan.

4. Program Sediaan Farmasi, Alat Kesehatan dan Makanan Minuman

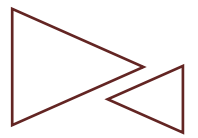
Serapan anggaran program ini di tahun 2021 sebesar 98,59%. Indikator kinerja program berupa cakupan puskesmas yang melaksanakan pelayanan kefarmasian sesuai standar, tercapai sebesar 96,19%. Capaian kinerja Renstra dan serapan anggaran 5 tahunan juga sangat tinggi. Capaian tersebut mengindikasikan:

- Pemberian izin apotek, toko obat, toko alat Kesehatan dan optikal, usaha mikro obat tradisional (UMOT) yang diterbitkan sudah mencapai harapan, yaitu 93 kali di tahun 2021 dan 578 kali dalam 5 tahun;
- Telah melakukan pengendalian dan pengawasan terhadap produksi pangan industri rumah tangga, sehingga telah menerbitkan Sertifikat Produksi Pangan Industri Rumah Tangga dan Nomor P-IRT sebagai Izin Produksi untuk Produk Makanan Minuman Tertentu yang dapat Diproduksi oleh Industri Rumah Tangga sebanyak 27 pkm di Tahun 2021 dan 162 pkm selama 5 tahun;
- Telah melakukan pengawasan penerbitan sertifikat laik higiene sehingga dapat menerbitkan Sertifikat Laik Higiene Sanitasi Tempat Pengelolaan Makanan (TPM) dan Depot Air Minum (DAM) sebanyak 3 kali di tahun 2021, dan 18 kali selama 5 tahun.

5. Program Pemberdayaan Masyarakat Bidang Kesehatan

Serapan anggaran program sebesar 94,44% pada Tahun 2021. Capaian kinerja indikator program, yaitu





cakupan desa siaga, mencapai 98,77%. Gambaran kegiatan adalah sebagai berikut:

- Telah dilakukan pembinaan terhadap posyandu sebanyak 15 unit pada tahun 2021 dan selama 5 tahun telah dibina sebanyak 90 unit;
- Telah dilaksanakan promosi Kesehatan dalam pameran sebanyak 2 kali pada tahun 2021 dan 12 kali dalam 5 tahun;
- Telah dilakukan pembinaan pengembangan dan pelaksanaan Upaya Kesehatan Bersumber Daya Masyarakat (UKBM) sebanyak 26 kali dan 161 kali selama 5 tahun.

Secara umum anggaran yang telah terserap telah mampu mendanai seluruh kegiatan yang direncanakan dinas Kesehatan. Namun, pelaporan capaian indikator masih belum maksimal. Masih diperlukan pemahaman mengenai cara mengukur kinerja program dan kegiatan sehingga pelaksanaan program dapat terukur dengan pasti.

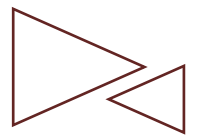
Hambatan besar yang dialami Dinas Kesehatan adalah mengenai harga alat Kesehatan/alat penunjang medik bagi fasilitas pelayanan kesehatan. Harga pasar pada tahun berjalan sudah lebih tinggi dari harga pagu e-katalog. Hal ini tentu sangat berpengaruh pada berkas pembelian yang tidak sesuai dengan harga yang ada dalam dokumen perencanaan. Pada saat pemeriksaan oleh perangkat pengawas, maka akan terjadi ketidaksesuaian dokumen.

Selama pandemi, beberapa barang Kesehatan mengalami kenaikan, bahkan beberapa obat kosong karena kehabisan bahan baku. Hal ini menjadi kendala dalam pencapaian target untuk sub kegiatan Pengadaan Obat, Vaksin.

Akibat Pandemi Covid-19 beberapa sub kegiatan tidak dapat berjalan maksimal, antara lain kegiatan luar







kota sebagian tidak dapat direalisasikan, kegiatan akreditasi mengalami penundaan.

## **2) Rumah Sakit Umum Daerah (RSUD) dr. Hi. Bob Bazar, SKM**

Program yang dilaksanakan oleh RSUD Dr. Hi.M Bob BAZAR SKM berkaitan dengan pelayanan kesehatan masyarakat. Terdapat satu program rutin dan dua program teknis yang dijalankan. Pada Tahun 2021, capaian kinerja seluruh program sangat baik, yaitu dengan rata-rata 100% dan serapan anggaran 95,47% (Sangat Tinggi). Rata-rata capaian kinerja program dalam RENSTRA juga sangat baik, yaitu mencapai 93,85% (Sangat Tinggi) walaupun anggaran yang ditetapkan untuk pelaksanaan kegiatan tidak mencapai target rencana awal.

### **1. Program Penunjang Urusan Pemerintahan Daerah Kabupaten/Kota**


Capaian kinerja program dan serapan anggaran masuk dalam kategori predikat sangat tinggi, dengan capaian kinerja 100% (Sangat Tinggi) dan serapan anggaran 92,88% (Sangat Tinggi). Ketercapaian ini didukung oleh 8 (delapan) kegiatan.

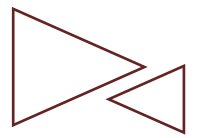
- Kegiatan Perencanaan, Penganggaran, dan Evaluasi Kinerja Perangkat Daerah terlaksana dengan sangat baik, terlihat dari capaian kinerja tahun anggaran 2021 maupun capaian RENSTRA. Dari 6 (enam) sub kegiatan yang dilaksanakan, rata-rata capaian kinerja seluruhnya mencapai 100%.
- Kegiatan Administrasi Keuangan Perangkat Daerah, baik capaian kinerja maupun serapan anggaran tahun anggaran 2021 serta capaian RENSTRA masuk dalam kategori predikat sangat tinggi, yaitu sebesar 100%. Terdapat 4 (empat) sub kegiatan yang mendukung dengan capaian kinerja seluruhnya mencapai 100%.





- Kegiatan Administrasi Barang Milik Daerah pada Perangkat Daerah, melaksanakan sub kegiatan Rekonsiliasi dan Penyusunan Laporan Barang Milik Daerah. Kegiatan ini menyangkut administrasi barang milik daerah yang menghasilkan satu dokumen laporan dengan capaian kinerja 100%.
- Kegiatan Administrasi Kepegawaian Perangkat Daerah terdiri dari satu sub kegiatan terkait pengiriman peserta diklat. Melalui sub kegiatan tersebut dapat terlaksana pengiriman peserta diklat sebanyak 4 (empat) orang dengan capaian target kinerja 100% walaupun serapan anggaran 65,02%. Hal ini berarti bahwa biaya diklat untuk keempat orang yang dikirim tidak sebesar perkiraan di awal tahun (*at cost*).
- Kegiatan Administrasi Umum Perangkat Daerah didukung 8 (delapan) sub kegiatan dengan rata-rata capaian kinerja mencapai 100%.
- Kegiatan Penyediaan Jasa Penunjang Urusan Pemerintah Daerah melaksanakan 2 (dua) sub kegiatan. Sub kegiatan Penyediaan Jasa Komunikasi, Sumber Daya Air dan Listrik berupa penyediaan pembayaran rekening telpon, internet, dan listrik kantor. selama 12 bulan, dan seluruh jasa tersebut dibayarkan 100%. Sub kegiatan Penyediaan Jasa Pelayanan Umum Kantor melaksanakan jasa pelayanan umum kantor selama 12 (dua belas) bulan dengan capaian kinerja 100%.
- Kegiatan Pemeliharaan Barang Milik Daerah Penunjang Urusan Pemerintah Daerah, didukung oleh 4 (empat) sub kegiatan berupa pemeliharaan terhadap kendaraan dinas serta pemeliharaan peralatan dan mesin. Keempat sub kegiatan mencapai target kinerja 100%.
- Kegiatan Peningkatan pelayanan BLUD, melaksanakan sub kegiatan Pelayanan dan





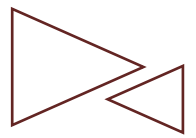
Penunjang Pelayanan BLUD. Kegiatan Pelayanan BLUD dilaksanakan selama 12 (dua belas) bulan dengan capaian kinerja 100%.

2. Program Pemenuhan Upaya Kesehatan Perorangan dan Upaya Kesehatan Masyarakat

Program ini terdiri dari 3 (tiga) kegiatan dengan rata-rata capaian kinerja 100% (Sangat Tinggi) dan serapan anggaran 98,33% (Sangat Tinggi).

- Kegiatan Penyediaan Fasilitas Pelayanan Kesehatan untuk UKM dan UKP Kewenangan Daerah Kabupaten/Kota, melaksanakan 3 (tiga) sub kegiatan yaitu 1) Pengadaan Alat Kesehatan/Alat Penunjang Medik Fasilitas Pelayanan Kesehatan; 2) Pengadaan dan Pemeliharaan Alat Kalibrasi; 3) Pemeliharaan Rutin dan Berkala Alat Kesehatan/Alat Penunjang Medik Fasilitas Pelayanan Kesehatan. Melalui ketiga sub kegiatan tersebut, telah dilaksanakan pengadaan alat Kesehatan sebanyak 125 (seratus dua puluh lima) unit, pengadaan dan kalibrasi alat Kesehatan sebanyak 20 (dua puluh) unit, serta pemeliharaan alat Kesehatan sebanyak 31 (tiga puluh satu) unit. Rata-rata capaian kinerja seluruh sub kegiatan adalah 100%.
- Kegiatan Penyediaan Layanan Kesehatan untuk UKM dan UKP Rujukan Tingkat Daerah Kabupaten/Kota, melaksanakan 4 (empat) sub kegiatan yaitu 1) Pengelolaan Pelayanan Kesehatan Orang Terduga Tuberkulosis; 2) Pengelolaan Pelayanan Kesehatan Orang dengan Risiko Terinfeksi HIV; 3) Pengelolaan Pelayanan Promosi Kesehatan; dan 4) Pengelolaan Upaya Pengurangan Risiko Krisis Kesehatan dan Pasca Krisis Kesehatan. Keluaran dari keempat sub kegiatan tersebut antara lain sosialisasi Tuberculosis pada 50 (lima puluh) unit, sosialisasi HIV untuk 50 (lima puluh) unit,





promosi Kesehatan sebanyak 1 (satu) unit, serta pengendalian dan pencegahan infeksi untuk 25 (dua puluh lima) unit. Rata-rata capaian kinerja sebesar 100%.

- Kegiatan Penyelenggaraan Sistem Informasi Kesehatan Secara Terintegrasi, menyelenggarakan sub kegiatan Pengelolaan Data dan Informasi Kesehatan. Melalui pengelolaan data dan informasi dihasilkan keluaran berupa profil Rumah Sakit yang diarsipkan dalam 1 (satu) dokumen. Capaian kinerja sebesar 100%.

### 3. Program Peningkatan Kapasitas Sumber Daya Manusia Kesehatan

Untuk meningkatkan pelayanan di RSUD Dr. Hi. M Bob BAZAR SKM maka salah satu hal yang harus ditingkatkan juga adalah kapasitas sumber daya manusia Kesehatan. Untuk itu telah diselenggarakan 3 (tiga) kegiatan pada Tahun 2021 dengan rata-rata capaian kinerja program sebesar 100%.

- Kegiatan Pemberian Izin Praktik Tenaga Kesehatan di Wilayah Kabupaten/Kota, melaksanakan sub kegiatan Pembinaan dan Pengawasan Tenaga Kesehatan Serta Tindak Lanjut Perizinan Praktik Tenaga Kesehatan. Keluaran sub kegiatan berupa pembinaan perawat sebanyak 75 (tujuh puluh lima) orang, dengan capaian kinerja 100%.
- Kegiatan Perencanaan Kebutuhan dan Pendayagunaan Sumberdaya Manusia Kesehatan untuk UKP dan UKM di wilayah Kabupaten/Kota, melaksanakan 2 (dua) sub kegiatan yaitu 1) Pemenuhan kebutuhan Sumber daya Manusia kesehatan Sesuai Standar; dan 2) Pembinaan dan Pengawasan Sumber Daya Manusia Kesehatan Kesehatan. Pada Tahun 2021 telah dilaksanakan pemenuhan kebutuhan standar asuhan keperawatan untuk 182 (seratus delapan puluh





dua) orang, serta bimbingan teknis etika perawat untuk 60 (enam puluh) orang. Capaian kinerja sebesar 100%.

- Kegiatan Pengembangan mutu dan peningkatan kompetensi Teknis Sumber Daya Manusia Kesehatan Tingkat Daerah Kabupaten/Kota, terdiri dari sub kegiatan Pengembangan Mutu dan peningkatan Kompetensi teknis Sumber Daya Manusia kesehatan Tingkat Daerah Kabupaten/Kota. Melalui kegiatan ini telah dilaksanakan pelatihan (*training*) BTCLS (*Basic Trauma Cardiac Life Support*) untuk 30 (tiga puluh) orang dengan capaian kinerja 100%.

### **A.3. Urusan Pekerjaan Umum dan Penataan Ruang**

#### **1) Dinas Pekerjaan Umum dan Penataan Ruang**

Dinas Pekerjaan Umum dan Penataan Ruang merupakan perangkat daerah yang memegang tanggung jawab terhadap peningkatan konektivitas antar wilayah, peningkatan kapasitas jaringan sumber daya air, peningkatan rumah tangga dengan akses sanitasi yang layak, dan peningkatan penyediaan air minum terhadap rumah tangga. Dikarenakan tanggung jawab yang banyak, maka program yang dilaksanakan melalui Dinas Pekerjaan Umum dan Penataan Ruang termasuk cukup banyak, yaitu 10 (sepuluh) program yang terbagi dalam 20 (dua puluh) kegiatan dan dijabarkan dalam 51 (lima puluh satu) sub kegiatan. Dengan banyaknya program, kegiatan, dan sub kegiatan yang dilaksanakan, capaian rata-rata seluruh program dapat dikategorikan predikat Tinggi, sebesar 86,06%. Serapan anggaran untuk mengakomodir program/kegiatan/sub kegiatan sebesar 75,19% atau termasuk kategori Sedang.

1. Program Penunjang Urusan Pemerintahan Daerah Kabupaten/Kota

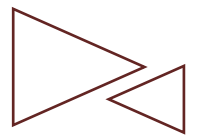




Program ini melaksanakan 8 (delapan) kegiatan yang berupa penyediaan kebutuhan bagi pegawai, penyediaan barang kebutuhan perkantoran, pemeliharaan barang dan Gedung, serta kebutuhan-kebutuhan lain yang merupakan penunjang bagi terlaksananya kegiatan perkantoran. Rata-rata capaian kinerja kegiatan dalam program ini Sangat Tinggi, yaitu mencapai 98,44% dengan serapan anggaran 85,88% yang masih masuk dalam kategori Tinggi. Capaian kinerja ini berarti bahwa Perangkat Daerah telah mampu menyediakan kebutuhan pegawai dan keperluan kantor dengan sangat baik demi menunjang kelancaran kegiatan perkantoran.

- Kegiatan Perencanaan, Penganggaran, dan Evaluasi Kinerja Perangkat Daerah, terdiri dari 2 (dua) sub kegiatan berupa perencanaan kerja dan pelaporan capaian kinerja perangkat daerah. Capaian kinerja kegiatan pada tahun 2021 mencapai 100% dimana seluruh target dokumen telah direalisasikan seluruhnya.
- Kegiatan Administrasi Keuangan Perangkat Daerah, terdiri dari 2 (dua) sub kegiatan, yaitu penyediaan gaji dan tunjangan ASN, serta penyediaan administrasi pelaksanaan tugas ASN. Capaian kinerja kedua sub kegiatan tersebut Sangat Tinggi, yaitu mencapai 100%, yang berarti bahwa pembayaran gaji, tunjangan, dan honor lainnya tuntas diselesaikan sampai dengan akhir Tahun 2021.
- Kegiatan Administrasi Barang Milik Daerah pada Perangkat Daerah, didukung oleh 1 (satu) sub kegiatan untuk penatausahaan barang milik daerah. Capaian kinerja sub kegiatan 100% walaupun serapan anggaran hanya separuhnya, yaitu 54,60%. Hal ini terkait efisiensi anggaran, dan merupakan hal yang baik jika output tetap



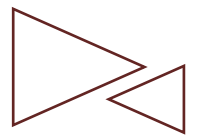


terrealisasi dengan anggaran yang dapat diminimalisir.

- Kegiatan Administrasi Kepegawaian Perangkat Daerah, dengan 1 (satu) sub kegiatan yang mendukung, berupaya untuk mengirim ASN untuk mengikuti diklat singkat. Direncanakan untuk dapat mengirimkan 40 (empat puluh) orang ASN untuk mengikuti diklat, dan sampai dengan akhir tahun telah terkirim 35 (tiga puluh lima) orang ASN untuk mengikuti diklat singkat. Dengan demikian, capaian kinerja kegiatan masih tergolong tinggi, yaitu sebesar 87,50%.
- Kegiatan Administrasi Umum Perangkat Daerah, didukung oleh 7 (tujuh) sub kegiatan yang berupa penyediaan bahan-bahan kebutuhan rumah tangga untuk perkantoran, alat tulis, kertas, cetak dan penggandaan, penyediaan bacaan, fasilitasi kunjungan tamu, dan penyediaan biaya perjalanan dinas ke lokasi-lokasi yang dibutuhkan. Capaian kinerja kegiatan rata-rata sebesar 100%, yang berarti seluruh target yang direncanakan dapat terealisasi dengan baik.
- Kegiatan Pengadaan Barang Milik Daerah Penunjang Urusan Pemerintah Daerah, pada Tahun 2021 didukung oleh 3 (tiga) sub kegiatan dengan rata-rata capaian kinerja mencapai 100%. Melalui kegiatan ini maka telah dapat direalisasikan 6 unit mebel kantor, 33 unit peralatan/mesin pendukung kegiatan perkantoran, serta 4 unit gedung.
- Kegiatan Penyediaan Jasa Penunjang Urusan Pemerintahan Daerah, dapat terealisasi untuk 12 bulan berupa penyediaan pembayaran rekening telepon, internet, air, dan listrik, sehingga capaian kinerja kegiatan mencapai 100%. Serapan anggaran sebesar 73,07%, yang merupakan penyesuaian







terhadap biaya yang memang harus dikeluarkan setiap bulan.

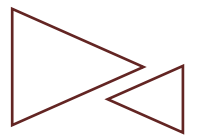
- Kegiatan Pemeliharaan Barang Milik Daerah Penunjang Urusan Pemerintahan Daerah, didukung oleh 4 (empat) sub kegiatan yang seluruhnya mencapai target kinerja Sangat Tinggi, yaitu 100%.

## 2. Program Pengelolaan Sumber Daya Air (SDA)

Program ini dilaksanakan untuk mengakomodir kebutuhan akan penyediaan air berupa embung, irigasi dan jaringannya, sumur bor, dan pemeliharaan jaringan pengairan tersebut. Terdapat 2 (dua) kegiatan yang mendukung program dengan rata-rata capaian kinerja program 87,15% yang merupakan predikat tinggi serta serapan anggaran 88,17%.

- Kegiatan Pengelolaan SDA dan Bangunan Pengaman Pantai pada Wilayah Sungai (WS) dalam 1 (satu) Daerah kabupaten/Kota, didukung oleh 3 (tiga) sub kegiatan berupa pembangunan embung beserta jaringannya, rehabilitasi pintu air/bending pengendali banjir, serta normalisasi/restorasi sungai. Pembangunan embung terealisasi 100% sejumlah 1 (satu) unit. Rehabilitasi pintu air/bending pengendali banjir terealisasi 8 (delapan) unit dari target sejumlah 10 unit. Normalisasi/restorasi sungai terealisasi 2 (dua) saluran dari target sejumlah 3 (tiga) saluran. Secara keseluruhan, rata-rata capaian kegiatan 82,22% dan masih termasuk dalam kategori predikat Tinggi. Rehabilitasi pintu air mencapai target kinerja 80% sedangkan normalisasi/restorasi sungai mencapai target kinerja 66,67%. Hal ini dikarenakan terjadi penataan anggaran, sehingga sebagian anggaran dialihkan untuk kegiatan lain yang lebih penting untuk masyarakat. Dengan demikian beberapa target yang direncanakan di awal tahun tidak dapat dilaksanakan Sebagian.



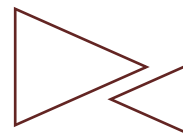


- Kegiatan Pengembangan dan Pengelolaan Sistem Irigasi Primer dan Sekunder pada Daerah Irigasi yang Luasnya dibawah 1000 Ha dalam 1 (satu) Daerah Kabupaten/Kota, merupakan kegiatan yang dikontribusikan untuk penanganan jaringan irigasi dan bendungan. Terdapat 6 (enam) sub kegiatan yang mendukung kegiatan ini dengan rata-rata capaian kinerja 92,08%. Terdapat satu sub kegiatan dengan capaian kinerja 80%, yaitu Pengelolaan dan Pengawasan Alokasi Air Irigasi. Sub kegiatan tersebut merupakan kegiatan Pemberdayaan Petani Pemakai Air (P3A) yang semula direncanakan dilaksanakan sebanyak 5 (lima) kegiatan namun terlaksana sebanyak 4 (empat) kali kegiatan. Hal tersebut dikarenakan terdapat pembatasan pertemuan yang mengumpulkan massa sehingga kegiatan pun baru dapat dilaksanakan pada triwulan keempat dan terbatas hanya dapat melaksanakan empat kegiatan.

### 3. Program Pengelolaan dan Pengembangan Sistem Penyediaan Air Minum

Program ini diperuntukkan bagi penyediaan air bersih/minum bagi wilayah permukiman terutama daerah kritis air bersih/minum. Capaian kinerja program Sangat Tinggi, yaitu mencapai 92,71% dan serapan anggaran sebesar 88,88%. Untuk mencapai target, terdapat 1 (satu) kegiatan yang dilaksanakan yang dirinci ke dalam 4 (empat) sub kegiatan. Kegiatan yang dilaksanakan adalah Pengelolaan Pengelolaan dan Pengembangan Sistem Penyediaan Air Minum (SPAM) di Daerah Kabupaten/Kota. Kinerja yang ingin dicapai melalui sub kegiatan antara lain penyusunan dokumen SPAM pedesaan, pembangunan sambungan rumah air minum perkotaan, pembangunan SPAM Pedesaan (PAMSIMAS), serta perluasan SPAM jaringan perpipaan. Dari keempat sub kegiatan, hanya satu






yang capaian kinerjanya di bawah 80%, yaitu Perluasan Jaringan Perpipaan di Kawasan Perdesaan. Semula dari sub kegiatan tersebut direncanakan memperluas 8 (delapan) unit, namun hanya dapat terlaksana 6 (enam) unit, sehingga hanya 75% yang tercapai. Namun demikian, jika melihat pada capaian kinerja RENSTRA, maka capaian target kinerja program ternyata masuk dalam kategori Sangat Tinggi, yaitu 94,21%. Hal ini berarti bahwa sebagian besar target kinerja yang direncanakan untuk diselesaikan dalam lima tahun dapat tercapai dengan sangat baik. Walaupun capaian kinerja pada tahun 2021 kurang dari 80% bukan berarti bahwa program ini gagal, melainkan karena target tahunan yang terlalu tinggi untuk diselesaikan dalam tahun ini. Jika melihat dari capaian RENSTRA, maka program ini termasuk tercapai.

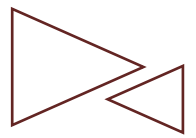
4. Program Pengembangan Sistem dan Pengelolaan Persampahan

Program Pengembangan Sistem dan Pengelolaan Persampahan dilaksanakan melalui 1 (satu) kegiatan, yaitu Pengembangan Sistem dan Pengelolaan Persampahan di Daerah Kabupaten/Kota dan dijabarkan dalam 1 (satu) sub kegiatan, yaitu Penyusunan Rencana, Kebijakan, Strategi, dan Teknis Sistem Pengelolaan. Kegiatan yang dilaksanakan berupa workshop pengelolaan limbah cair dengan target 8 kali dan kegiatan monitoring dan evaluasi desa ODF yang direncanakan 12 bulan. Sampai dengan akhir tahun, capaian kinerja sub kegiatan, kegiatan, dan program mencapai 100%.

5. Program Pengelolaan dan Pengembangan Sistem Air Limbah

Program ini didukung oleh 1 (satu) kegiatan, yaitu Pengelolaan dan Pengembangan Sistem Air Limbah Domestik dalam Daerah Kabupaten/Kota.





Kegiatannya bertanggung jawab terhadap penyediaan sistem pengelolaan air limbah domestik dan pembangunan/penyediaan sarana dan prasarana IPLT. Capaian kinerja rata-rata kegiatan masuk dalam kategori Sedang, sebesar 69,44%. Namun jika dilihat dari capaian kinerja selama lima tahun, yaitu target RENSTRA maka Program Pengelolaan dan Pengembangan Sistem Air Limbah ini sudah masuk dalam kategori Tinggi, yaitu sudah mencapai target kinerja 81,08%. Capaian tersebut sudah cukup baik. Pelaksanaan pada tahun ini bukan menjadi standar bahwa kegiatan tidak berhasil, tetapi harus dilihat kembali pada target dalam lima tahun. Jika dibandingkan dengan target lima tahunan maka capaian program sudah mencukupi untuk masuk dalam kategori Tinggi karena Sebagian besar target sudah terealisasi.

6. Program Pengelolaan dan Pengembangan Sistem Drainase

Pengelolaan dan Pengembangan Sistem Drainase didukung oleh kegiatan Pengelolaan dan Pengembangan Sistem Drainase yang Terhubung Langsung dengan Sungai dalam Daerah Kabupaten/Kota, dan hanya ada 1 (satu) sub kegiatan yang menangani, yaitu Pembangunan Sistem Drainase Perkotaan. Indikator sub kegiatan merupakan panjang drainase yang dibangun. Dari target sepanjang 1.750 meter yang direncanakan, telah terbangun seluruhnya, atau telah mencapai target kinerja 100%.

7. Program Penataan Bangunan Gedung

Program ini dilaksanakan melalui kegiatan Penyelenggaraan Bangunan Gedung di Wilayah Daerah Kabupaten/Kota, Pemberian Izin Mendirikan Bangunan (IMB) dan Sertifikat Laik Fungsi Bangunan Gedung dan sub kegiatan Perencanaan, Pembangunan, Pengawasan, dan Pemanfaatan





Bangunan Gedung Daerah Kabupaten/Kota. Kegiatan yang dilaksanakan berupa survey dan penyusunan harga satuan upah dan bahan, menghasilkan 4 (empat) dokumen yang sesuai dengan rencana target kinerja. Dengan demikian capaian kinerja sub kegiatan, kegiatan, dan program ini mencapai 100%.

8. Program Penyelenggaraan Jalan

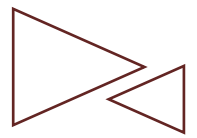
Program Penyelenggaraan Jalan merupakan program strategis yang banyak diminta oleh masyarakat maupun melalui anggota dewan. Hal ini dikarenakan infrastruktur jalan dirasa sangat penting demi kelancaran aktivitas perdagangan maupun pariwisata di wilayah Kabuapten Lampung Selatan. Sebagian besar penduduk bermata pencarian pertanian/perkebunan/peternakan/perikanan, dan untuk menghubungkan antara lokasi hasil panen dengan pasar dibutuhkan sarana jalan yang memadai. Untuk mendukung program ini, maka dilaksanakan kegiatan Penyelenggaraan Jalan Kabupaten/Kota yang rata-rata capaian kinerjanya mencapai 93,11%. Rata-rata kinerja tersebut sudah sangat baik, yang berarti Sebagian besar jalan di Kabupaten Lampung Selatan sudah cukup diperhatikan, baik jalan lingkungan maupun jalan kabupaten.

9. Program Pengembangan Jasa Konstruksi

Program Pengembangan Jasa Konstruksi terdiri dari 2 (dua) kegiatan dengan rata-rata capaian kinerja 100%. Kegiatan yang dilaksanakan lebih pada pengembangan keterampilan tenaga pekerja dan juga penyusunan berkas dokumen perizinan.

- Kegiatan Penyelenggaraan Pelatihan Tenaga Terampil Konstruksi, didukung oleh 1 (satu) sub kegiatan yang merupakan pelatihan tenaga terampil konstruksi. Ditargetkan untuk melaksanakan 19 kegiatan dan seluruh kegiatan dapat dilaksanakan.





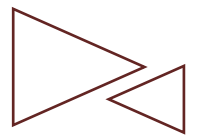
- Kegiatan Penerbitan Izin Usaha Jasa Konstruksi nasional (Non Kecil dan Kecil), didukung oleh 2 (dua) sub kegiatan yang berupa penyusunan peraturan di daerah dan SOP terkait, serta pembinaan dan peningkatan kapasitas Badan Usaha Jasa Konstruksi. Selama Tahun 2021 telah dikeluarkan 12 (dua belas) dokumen dan telah membina sebanyak 12 orang. Jumlah tersebut sesuai dengan target kinerja yang telah direncanakan. Dengan demikian capaian kinerja kegiatan ini mencapai 100%.

#### 10. Program Penyelenggaraan Penataan Ruang

Program Penyelenggaraan Penataan Ruang pada Tahun 2021 didukung oleh 2 (dua) kegiatan dengan capaian kinerja program 72,86% dan masuk dalam kategori predikat Sedang. Serapan anggaran program sebesar 68,87% yang juga masuk dalam kategori predikat capaian Sedang. Namun demikian, jika dilihat dari capaian kinerja RENSTRA, maka program ini telah mampu mencapai target kinerja sebesar 94,81%, atau masuk dalam kategori Sangat tinggi. Ini berarti bahwa capaian jangka menengah sudah sangat baik. Kemungkinan target di tahun 2021 terlalu tinggi atau melebihi target jangka menengah sehingga tidak dapat dicapai dalam satu tahun berjalan. Capaian kinerja program dalam lima tahun sudah masuk dalam kategori baik karena sudah mampu menyelesaikan sebagian besar kinerja yang ditargetkan.

- Kegiatan Penetapan Rencana Tata Ruang Wilayah (RTRW) dan Rencana Rinci Tata Ruang (RRTR) Kabupaten/Kota, dilaksanakan melalui sub kegiatan Pelaksanaan Persetujuan Substansi, Evaluasi, Konsultasi dan Penetapan RTRW Kabupaten/Kota. Pada tahun 2021 telah dihasilkan





12 dokumen, dan ini merupakan pencapaian kinerja sebesar 85,71% (kategori Tinggi). Jika dilihat dari capaian RENSTRA, maka kegiatan ini masuk dalam kategori Sangat tinggi dengan capaian kinerja mencapai 97,62%.

- Kegiatan Koordinasi dan Sinkronisasi Perencanaan Tata Ruang Daerah Kabupaten/Kota, didukung oleh satu sub kegiatan pada tahun 2021 berupa kegiatan koordinasi dan sinkronisasi penyusunan RRTR. Pada tahun 2021, capaian kegiatan masuk dalam kategori rendah, sebesar 60%. Namun capaian RENSTRA kegiatan ini sudah masuk dalam kategori Sangat Tinggi, sehingga bisa dikatakan bahwa kegiatan sudah cukup berhasil mencapai target yang direncanakan.

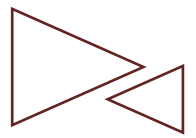
#### **A.4. Urusan Perumahan Rakyat dan Kawasan Permukiman**

##### **1) Dinas Perumahan dan Permukiman**

Dinas Perumahan dan Permukiman merupakan Perangkat Daerah yang bertugas melaksanakan urusan di bidang perumahan rakyat, Kawasan permukiman, dan pertanahan, serta kebijakan lain yang terkait. Terdapat dua urusan besar yang ditangani, yaitu urusan wajib berkaitan dengan pelayanan dasar berupa perumahan dan Kawasan permukiman, serta urusan wajib yang tidak berkaitan dengan pelayanan dasar berupa bidang pertanahan. Untuk melaksanakan tugas tersebut, maka telah dipilih 7 (tujuh) program untuk diterapkan. Ketujuh program tersebut terbagi dalam 16 (enam belas) kegiatan dan dijabarkan dalam 36 (tiga puluh enam) sub kegiatan. Secara umum, total pencapaian kinerja program Dinas Perumahan dan Permukiman mencapai 97,21% dengan serapan anggaran sebesar 95,08%. Urusan Pemerintahan Wajib yang







Berkaitan dengan Pelayanan Dasar (Perumahan dan Kawasan Permukiman):

1. Program Penunjang Urusan Pemerintahan Daerah Kabupaten/Kota

Secara umum, capaian kinerja program sangat baik karena mencapai angka 97,44%. Ini berarti bahwa capaian program termasuk kategori Sangat Tinggi. Dilihat dari capaian RENSTRA, capaian program penunjang juga termasuk kategori Sangat Tinggi dengan capaian hingga 97,54%. Hal ini berarti bahwa program yang dijalankan telah berupaya mendukung pelaksanaan kinerja perkantoran dengan sangat baik.

- Kegiatan Perencanaan, Penganggaran, dan Evaluasi Kinerja Perangkat Daerah melaksanakan 6 (enam) sub kegiatan dengan capaian masing-masing sub kegiatan 100%.
- Kegiatan Administrasi Keuangan Perangkat Daerah, melaksanakan 4 (empat) sub kegiatan dengan capaian masing-masing sub kegiatan 100%.
- Kegiatan Administrasi Barang Milik Daerah Pada Perangkat Daerah, melaksanakan hanya satu sub kegiatan mengenai pelaporan asset rekonsiliasi. Capaian kinerja sub kegiatan dan kegiatan ini 91,67%, dimana telah menyelesaikan 11 (sebelas) laporan dari target 12 (dua belas) laporan yang direncanakan.
- Kegiatan Administrasi Kepegawaian Perangkat Daerah adalah upaya peningkatan kompetensi pegawai dengan menyediakan pembiayaan untuk diklat para pegawai. Sub kegiatan yang menangani hanya satu dan capaian kinerja mencapai 100%, dimana telah membiayai 6 orang pegawai untuk mengikuti diklat.
- Kegiatan Administrasi Umum Perangkat Daerah didukung oleh 8 (delapan) sub kegiatan. Kegiatan ini membantu kelancaran kegiatan perkantoran





dengan menyediakan perlengkapan rumah tangga, cetakan, bahan bacaan, fasilitasi kunjungan tamu, dan perjalanan dinas ke kecamatan. Rata-rata capaian kinerja mencapai 92,25% dan termasuk dalam kategori Sangat Tinggi.

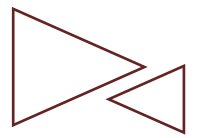
- Kegiatan Penyediaan Jasa Penunjang Urusan Pemerintahan Daerah, dengan satu sub kegiatan yaitu Penyediaan Jasa Komunikasi, Sumber Daya Air dan Listrik. Capaian kinerja tahun 2021 sebesar 100%, merupakan pembayaran terhadap seluruh rekening listrik, telepon, internet, dan air.
- Kegiatan Pemeliharaan Barang Milik Daerah Penunjang Urusan Pemerintah Daerah, didukung 3 (tiga) sub kegiatan dengan rata-rata capaian kinerja 98,15%.

## 2. Program Pengembangan Perumahan

Program Pengembangan Perumahan ditujukan untuk korban bencana dan pengelolaan rusunawa. Dua kegiatan dilaksanakan untuk mendukung capaian program. Sampai dengan akhir tahun 2021, telah tercapai rata-rata kinerja program sebesar 100%. Hal tersebut patut diapresiasi karena target seluruh kegiatan dalam program dapat tercapai seluruhnya. Demikian juga capaian RENSTRA, rata-rata capaian kinerja program mencapai 100%, atau masuk dalam kategori Sangat Tinggi.

- Kegiatan Pembangunan dan Rehabilitasi Rumah Korban Bencana atau Relokasi Program Kabupaten/Kota, dilaksanakan melalui satu sub kegiatan dengan indikator sub kegiatan berupa jumlah rumah korban bencana yang direhabilitasi. Dari target sebanyak 27 unit rumah, pada akhir tahun dapat dicapai seluruhnya. Dengan demikian capaian kinerja mencapai 100%.
- Kegiatan Pembinaan Pengelolaan rumah Susun Umum dan/atau Rumah Khusus, didukung oleh





satu sub kegiatan, yaitu Fasilitas Pengelolaan Kelembagaan Pemilik/Penghuni Rumah Susun. Pengelolaan rusunawa ditargetkan satu unit pada Tahun 2021 dan telah dilaksanakan dengan baik.


3. Program Kawasan Permukiman

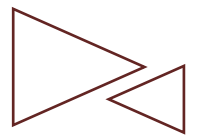
Program ini ditujukan untuk meningkatkan akses penduduk terhadap sanitasi layak, pelayanan air minum, dan pengentasan permukiman kumuh. Untuk itu telah dipilih dua kegiatan untuk mendukung program ini. Capaian kinerja program tahun 2021 rata-rata mencapai 100%, demikian juga capaian kinerja RENSTRA sebesar 100%. Hal ini berarti bahwa target dalam lima tahun telah tercapai seluruhnya.

- Kegiatan Penerbitan Izin Pembangunan dan Pengembangan Kawasan Permukiman, dilaksanakan melalui satu sub kegiatan berupa penerbitan rekomendasi izin sesuai peruntukannya. Pada tahun 2021 ditargetkan 5 (lima) kali penerbitan rekomendasi dan tercapai di akhir tahun. Untuk target RENSTRA, sebanyak 25 kali penerbitan sudah terealisasi seluruhnya.
- Kegiatan Peningkatan Kualitas Kawasan Permukiman Kumuh dengan Luas di Bawah 10 (sepuluh) Ha, didukung oleh dua sub kegiatan berupa perbaikan rumah tidak layak huni di Kawasan kumuh dan pemugaran permukiman kumuh. Pada tahun 2021 telah dilakukan perbaikan 53 unit rumah serta pemugaran di tiga lokasi. Capaian kinerja sebesar 100%.

4. Program Perumahan dan Kawasan Permukiman

Program ini terdiri dari satu kegiatan dan satu sub kegiatan. Sub kegiatan yang dilaksanakan menangani perbaikan rumah tidak layak huni di luar Kawasan kumuh. Ditargetkan 487 (empat ratus delapan puluh tujuh) unit rumah yang diperbaiki dan target tersebut dapat direalisasikan seluruhnya. Dengan demikian





capaian kinerja program, kegiatan, dan sub kegiatan mencapai 100% atau Sangat Tinggi. Hal yang patut dibanggakan bahwa pada capaian RENSTRA, program ini secara total telah melakukan perbaikan terhadap 2.922 unit rumah tidak layak huni. Capaian ini sesuai dengan target yang telah ditetapkan dalam RENSTRA, sehingga keseluruhan capaian kinerja adalah 100%.

Urusan Pemerintahan Wajib yang Tidak Berkaitan dengan Pelayanan Dasar (Urusan Pemerintahan Bidang Pertanahan):

1. Program Penyelesaian Sengketa Tanah Garapan

Program ini dilaksanakan melalui satu kegiatan, yaitu Penyelesaian Sengketa tanah Garapan dalam Daerah Kabupaten/Kota. Sub kegiatan yang mendukung adalah Mediasi Penyelesaian Sengketa tanah Garapan dalam 1 (satu) Daerah Kabupaten/Kota. Capaian kinerja kegiatan Tahun 2021 termasuk kategori Tinggi sebesar 83%. Sedangkan capaian kinerja dalam RENSTRA termasuk kategori Sangat Tinggi karena mencapai 97,17%. Hal ini berarti bahwa capaian kinerja jangka menengah sudah sangat bagus. Kesulitan mencapai target pada Tahun 2021 dikarenakan terbatasnya pertemuan-pertemuan dengan masyarakat sehingga mediasi sedikit terhambat penyelesaiannya.

2. Program Penetapan Tanah Ulayat

Program Penetapan Tanah Ulayat dimaksudkan untuk pengurusan tanah yang merupakan tanah Bersama para warga masyarakat hukum adat. Hak ulayat merupakan serangkaian wewenang dan kewajiban suatu masyarakat hukum adat, yang berhubungan dengan tanah yang terletak dalam lingkungan wilayahnya. UU No. 5 Tahun 1960 atau UU Pokok Agraria (UUPA) mengakui adanya Hak Ulayat. Program ini melaksanakan Kegiatan Penetapan Tanah Ulayat yang Lokasinya dalam Daerah Kabupaten/Kota. Sub





kegiatan yang diambil pada Tahun 2021 adalah Koordinasi dan Sinkronisasi Survei dan Pemetaan Batas Tanah Ulayat dalam 1 (satu) Daerah Kabupaten/Kota, yang merupakan pendataan terhadap tanah ulayat. Capaian kinerja Tahun 2021 adalah 100% dengan pendataan terhadap 3 (tiga) lokasi. Selama lima tahun pendataan, capaian kinerja RENSTRA juga sebesar 100% dimana telah melakukan pendataan keseluruhan 18 (delapan belas) lokasi.

#### **A.5. Urusan Ketenteraman dan Ketertiban Umum serta Perlindungan Masyarakat**

##### **1) Satuan Polisi Pamong Praja**

Sebagai Perangkat Daerah yang mempunyai tanggung jawab pada urusan keamanan dan ketertiban, Satuan Polisi Pamong Praja mengemban 2 (dua) program yang dipecah dalam 11 (sebelas) kegiatan dan 30 (tiga puluh) sub kegiatan. Capaian kinerja keseluruhan program Satuan Polisi Pamong Praja tahun anggaran 2021 masuk dalam kategori sangat tinggi (ST) mencapai 100% dengan serapan anggaran 99,70%. Kategori predikat sangat tinggi juga diperoleh pada capaian RENSTRA, yaitu 100% dengan serapan anggaran 99,95%.

##### **1. Program Penunjang Urusan Pemerintahan Daerah Kabupaten/Kota**

Capaian kinerja program dan serapan anggaran masuk dalam kategori predikat sangat tinggi, dengan capaian kinerja 100% dan serapan anggaran 99,60%. Ketercapaian ini didukung oleh 6 (enam) kegiatan.

- Kegiatan Perencanaan, Penganggaran, dan Evaluasi Kinerja Perangkat Daerah terlaksana dengan sangat baik, terlihat dari capaian kinerja tahun anggaran 2021 maupun capaian RENSTRA. Dari 6 (enam) sub kegiatan yang dilaksanakan, seluruhnya mencapai 100% baik kinerja maupun serapan anggaran.



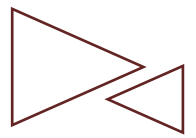


- Kegiatan Administrasi Keuangan Perangkat Daerah, baik capaian kinerja maupun serapan anggaran tahun anggaran 2021 serta capaian RENSTRA masuk dalam kategori predikat sangat tinggi, yaitu sebesar 100%. Terdapat 4 (empat) sub kegiatan yang mendukung dengan capaian kinerja seluruhnya mencapai 100% dengan serapan anggaran tahun 2021 sebesar 97,61%.
- Kegiatan Administrasi Kepegawaian Perangkat Daerah terdiri dari 2 (dua) sub kegiatan terkait pengadaan pakaian dinas dan pengiriman peserta diklat. Kedua sub kegiatan tersebut dapat terlaksana dengan baik hingga mencapai target kinerja 100% dan menyerap 100% anggaran.
- Kegiatan Administrasi Umum Perangkat Daerah didukung 9 (Sembilan) sub kegiatan dengan capaian kinerja masing-masing sub kegiatan mencapai 100%.
- Kegiatan Penyediaan Jasa Penunjang Urusan Pemerintah Daerah melaksanakan 1 (satu) sub kegiatan berupa penyediaan pembayaran rekening telpon, internet, dan listrik kantor. Selama 12 bulan, seluruh jasa tersebut dibayarkan 100%.
- Kegiatan Pemeliharaan Barang Milik Daerah Penunjang Urusan Pemerintah Daerah, didukung oleh 2 (dua) sub kegiatan berupa pemeliharaan terhadap kendaraan dinas serta pemeliharaan peralatan dan mesin. Kedua sub kegiatan mencapai target kinerja 100%.

2. Program Peningkatan Ketentraman dan Ketertiban Umum

Program ini dapat terlaksana dengan baik, terbukti dari capaian kinerja program Tahun 2021 sangat tinggi (ST) yang mencapai 92,73% dengan serapan anggaran juga sangat tinggi sebesar 91,46%. Dengan capaian tersebut dapat diartikan bahwa pencapaian



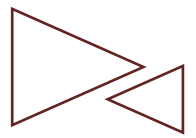


IKU Satuan Polisi Pamong Praja telah diupayakan dengan maksimal. Capaian tersebut didukung oleh 5 (lima) kegiatan dengan uraian sebagai berikut:

- Kegiatan Penanganan Gangguan Ketentraman dan Ketertiban Umum dalam 1 (satu) Daerah Kabupaten/Kota, telah melaksanakan pengamanan trantibum, operasi lilin, dan tahun baru, serta kegiatan pelatihan. Capaian 2 (dua) sub kegiatan yang mendukung kegiatan ini mencapai 100% dan dana dapat terserap 100% juga. Ini berarti bahwa keamanan dan ketertiban di wilayah Lampung Selatan dapat ditangani oleh Satuan Polisi Pamong Praja sesuai dengan target.
- Kegiatan Penegakan Peraturan Daerah Kabupaten/Kota dan Peraturan Bupati/Wali Kota didukung oleh 3 (tiga) sub kegiatan yang menangani sosialisai Perda, pengawasan terhadap aturan daerah (Perda, Perbup, Instruksi Bupati), serta menangani pelanggaran terhadap aturan-aturan daerah. Capaian kinerja ketiga sub kegiatan tersebut mencapai 100%, yang berarti bahwa upaya Satuan Polisi Pamong Praja dalam mengawal pembangunan daerah di tahun 2021 melalui penegakan perda sudah sangat optimal sehingga hasilnya pun sesuai dengan target. Namun demikian, dilihat dari pencapaian RENSTRA, untuk sosialisasi penegakan peraturan daerah selama 5 (lima) tahun masih belum mencapai 50%. Ini berarti bahwa dalam 5 (lima) tahun, terdapat perda/perbup/instruksi daerah yang belum sampai disosialisasikan kepada masyarakat. Pada pelaksanaan sosialisasi di tahun berikutnya diharapkan ada pemetaan perda/perbup/Instruksi Bupati yang masih diperlukan untuk disosialisasikan, kemudian melaksanakan sosialisasi secara rutin dan bertahap.







- Kegiatan Pembinaan Penyidik Pegawai Negeri Sipil (PPNS) Kabupaten/Kota, dilaksanakan dengan mengupayakan pelatihan bagi PPNS untuk mengembangkan kapasitas dan karier PPNS. Sub kegiatan yang menangani hanya 1 (satu) dan pada tahun 2021 mencapai target kinerja 100%.
- Kegiatan Pencegahan, Pengendalian, Pemadaman, Penyelamatan, dan Penanganan Bahan Berbahaya dan Beracun Kebakaran dalam Daerah Kabupaten/Kota, didukung oleh 1 (satu) sub kegiatan yang menangani pemadaman dan pengendalian kebakaran dalam daerah dengan capaian kinerja 63,64% dan serapan anggaran 57,82%. Ketidaktercapaian target tersebut bukan berarti tidak baik dalam penanganan kebakaran, namun dikarenakan dari 11 (sebelas) kali pemadaman yang ditargetkan di awal tahun ternyata hanya 7 (tujuh) kejadian yang perlu ditangani dalam satu tahun. Serapan anggaran juga disesuaikan dengan kebutuhan pemadaman pada satu tahun berjalan. Dalam upaya menangani 7 kejadian, telah disesuaikan pengeluaran anggaran dengan kebutuhan di lapangan.
- Kegiatan Pemberdayaan Masyarakat dalam Pencegahan Kebakaran, dilaksanakan dengan satu sub kegiatan dengan mendorong pemberdayaan masyarakat untuk pencegahan dan penanggulangan kebakaran. Kegiatan dilaksanakan dengan memberi sosialisasi untuk menambah pengetahuan masyarakat akan bahaya dan pencegahan kebakaran. Dengan anggaran terbatas, direncanakan di awal tahun melakukan sosialisasi sebanyak 3 (tiga) kali dan seluruhnya dapat dilaksanakan. Dengan menyampaikan pengetahuan tambahan mengenai bahaya dan bagaimana cara mencegah kebakaran diharapkan masyarakat





mampu mencegah terjadinya kebakaran di dalam keluarga maupun lingkungan sekitar. Keberhasilan kegiatan ini dapat dilihat dari sedikitnya kasus kebakaran yang terjadi di wilayah Kabupaten Lampung Selatan.


## **2) Badan Penanggulangan Bencana Daerah**

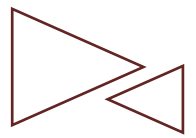
Badan Penanggulangan Bencana Daerah (BPBD) bertanggung jawab atas meningkatnya penanganan dan penanggulangan bencana, serta meningkatnya kesiapsiagaan masyarakat dalam upaya pengurangan resiko bencana. Indikator utamanya adalah waktu tempuh respon penanganan bencana serta peningkatan desa/kelurahan Tangguh bencana. Program yang dilaksanakan terdiri dari satu proram rutin dan satu program teknis. Secara keseluruhan, total capaian kinerja program yang dilaksanakan BPBD adalah 96,69% dan masuk dalam kategori predikat Sangat Tinggi dan serapan anggaran 98,31% (Sangat Tinggi).

### **1. Program Penunjang Urusan Pemerintahan Daerah Kabupaten/Kota**

Terdapat 8 (delapan) kegiatan yang dilaksanakan untuk mendukung urusan pemerintahan dalam Badan Penanggulangan Bencana Daerah. Capaian kinerja program Sangat Tinggi, mencapai 98,02% dengan serapan anggaran 97,92% (Sangat Tinggi).

- Kegiatan Perencanaan, Penganggaran, dan Evaluasi Kinerja Perangkat Daerah, terdiri dari 6 (enam) sub kegiatan berupa perencanaan kerja dan pelaporan capaian kinerja perangkat daerah. Capaian kinerja kegiatan pada Tahun 2021 mencapai 100% dimana seluruh target dokumen telah direalisasikan seluruhnya.
- Kegiatan Administrasi Keuangan Perangkat Daerah, terdiri dari 4 (empat) sub kegiatan, yaitu penyediaan

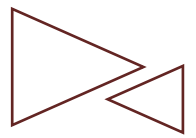




gaji dan tunjangan ASN, penyediaan administrasi pelaksanaan tugas ASN, pelaporan keuangan tahunan, dan pelaporan keuangan bulanan/triwulan/semesteran. Capaian kinerja keempat sub kegiatan tersebut Sangat Tinggi, yaitu mencapai 100%, yang berarti bahwa pembayaran gaji, tunjangan, honor lainnya, serta seluruh pelaporan keuangan tuntas diselesaikan sampai dengan akhir Tahun 2021.

- Kegiatan Administrasi Barang Milik Daerah pada Perangkat Daerah, terdiri dari 2 (dua) sub kegiatan. Pada Tahun 2021 telah dilaksanakan pengawasan dan pengendalian barang milik daerah dengan keluaran 1 (satu) dokumen dan capaian kinerja 100%. Selain itu telah dilakukan penyusunan laporan barang milik daerah dengan keluaran 1 (satu) dokumen dan capaian kinerja 100%.
- Kegiatan Administrasi Kepegawaian Perangkat Daerah, melaksanakan sub kegiatan Pengadaan pakaian Dinas Beserta Kelengkapannya. Pada Tahun 2021 telah diadakan belanja pakaian dinas sebanyak 230 stel dari target sebanyak 250 stel sehingga capaian kinerja sebesar 92% (Sangat Tinggi). Melalui sub kegiatan pendidikan dan pelatihan pegawai, telah dilakukan pembiayaan terhadap 2 (dua) orang pegawai untuk mengikuti diklat dengan capaian kinerja 100%.
- Kegiatan Administrasi Umum Perangkat Daerah mengelola 8 (delapan) sub kegiatan yang berupa penyediaan bahan-bahan kebutuhan rumah tangga untuk perkantoran, alat tulis, kertas, cetak dan penggandaan, penyediaan bacaan, fasilitasi kunjungan tamu, dan penyediaan biaya perjalanan dinas ke lokasi-lokasi yang dibutuhkan. Capaian kinerja rata-rata 98,15% (Sangat Tinggi).





- Kegiatan Pengadaan Barang Milik Daerah Penunjang Urusan Pemerintah Daerah, melaksanakan sub kegiatan Pengadaan Mebel. Telah dilakukan pengadaan mebel kantor sebanyak 45 (empat puluh lima) unit dari target sebanyak 50 (lima puluh) unit sehingga capaian kinerja sebesar 90% (Tinggi). Capaian kinerja tidak mencapai target karena terjadi penataan anggaran dan anggaran kegiatan ini termasuk yang digeser alokasinya untuk kepentingan masyarakat.
- Kegiatan Penyediaan Jasa Penunjang Urusan Pemerintahan Daerah, dapat terealisasi untuk 12 bulan berupa penyediaan pembayaran rekening telepon, internet, air, dan listrik, sehingga capaian kinerja kegiatan mencapai 100%. Serapan anggaran sebesar 95,02%, dimana perencanaan perkiraan anggaran sudah sangat mendekati realisasi kebutuhan.
- Kegiatan Pemeliharaan Barang Milik Daerah Penunjang Urusan Pemerintahan Daerah, didukung oleh 3 (tiga) sub kegiatan dengan rata-rata capaian kinerja Sangat Tinggi, yaitu 100%.

## 2. Program Penanggulangan Bencana

Program ini merupakan program utama dalam meningkatnya penanganan dan penanggulangan bencana, serta meningkatnya kesiapsiagaan masyarakat dalam upaya pengurangan resiko bencana. Untuk itu telah dilaksanakan 3 (tiga) kegiatan dengan rata-rata capaian kinerja program sebesar 95,36% dan termasuk dalam kategori predikat Sangat Tinggi. Serapan anggaran program juga Sangat Tinggi, yaitu sebesar 98,71%.

- Kegiatan Pelayanan Informasi Rawan Bencana, melaksanakan sub kegiatan Sosialisasi, Komunikasi Informasi dan Edukasi (KIE). Telah





dilaksanakan kegiatan sosialisasi untuk 2 (dua) unit lokasi dengan capaian kinerja 100%.

- Kegiatan Pelayanan Pencegahan dan Kesiapsiagaan Terhadap Bencana, melaksanakan 6 (enam) sub kegiatan dengan rata-rata capaian kegiatan 90,52% (Tinggi).
  - a. Pelatihan Pencegahan dan Mitigasi Bencana Kabupaten/Kota. Pelatihan telah dilakukan untuk 20 (dua puluh) orang dari target sebanyak 27 (dua puluh tujuh) orang sehingga capaian kinerja sebesar 74,07% (Sedang).
  - b. Pengendalian Operasi dan Penyediaan Sarana Prasarana Kesiapsiagaan Terhadap Bencana Kabupaten Kota. Melalui sub kegiatan ini telah terdapat 25 (dua puluh lima) orang yang mendapat layanan pusdalop dari target sebanyak 27 (dua puluh tujuh) orang dengan capaian kinerja sebesar 92,59% (Sangat Tinggi).
  - c. Penyediaan Peralatan Perlindungan dan Kesiapsiagaan Terhadap Bencana. Melalui sub kegiatan ini telah tersedia 24 (dua puluh empat) jenis peralatan perlindungan untuk warga negara yang membutuhkan dari target sebanyak 27 (dua puluh tujuh) jenis sehingga capaian kinerja sebesar 88,89% (Tinggi).
  - d. Penguatan Kapasitas Kawasan untuk pencegahan dan Kesiapsiagaan. Target kinerja sub kegiatan berupa jumlah desa Tangguh bencana yang dibentuk sebanyak 27 (dua puluh tujuh) desa. Melalui sub kegiatan ini dapat terealisasi sebanyak 25 (dua puluh lima) desa sehingga capaian kinerja sebesar 92,59% (Sangat Tinggi).
  - e. Penanganan Pasca Bencana Kabupaten/Kota. Melalui sub kegiatan ini ditargetkan 17 (tujuh belas) kecamatan tertangani terkait penanganan



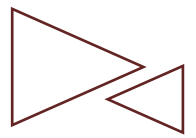


- pasca bencana dan telah tercapai seluruhnya, sehingga capaian kinerja sebesar 100%.
- f. Pengembangan Kapasitas Tim Reaksi Cepat (TRC) Bencana Kabupaten Kota. Dengan adanya sub kegiatan ini maka telah dilakukan pelatihan terhadap tim reaksi cepat (TRC) dengan hasil 95 (sembilan puluh lima) peserta mengikuti pelatihan dari target sebanyak 100 (seratus) orang. Capaian kinerja sub kegiatan 95% (Sangat Tinggi).
- Pelayanan Penyelamatan dan Evakuasi Korban Bencana, melaksanakan sub kegiatan Respon Cepat Darurat Bencana Kabupaten/Kota. Telah terlatih sebanyak 43 (empat puluh tiga) orang dari target sebanyak 45 (empat puluh lima) orang dengan kecepatan respon kurang dari 24 jam untuk setiap status darurat bencana. Capaian kinerja sebesar 95,56% (Sangat Tinggi).

### **3) Dinas Pemadam Kebakaran dan Penyelamatan**

Sasaran yang ingin dicapai Dinas Pemadam Kebakaran dan Penyelamatan adalah meningkatnya cakupan pelayanan bencana kebakaran, serta meningkatnya tanggap bencana kebakaran dan non kebakaran dengan pelibatan masyarakat. Usaha yang dilakukan adalah dengan memperluas cakupan pelayanan bencana sehingga menjangkau seluruh wilayah, serta merespon layanan kebakaran dengan tingkat waktu yang cepat. Program yang dilaksanakan untuk mewujudkan sasaran selain program rutin adalah Program Pencegahan, Penanggulangan, Penyelamatan Kebakaran dan Penyelamatan Non Kebakaran. Total capaian kinerja Dinas Pemadam Kebakaran dan Penyelamatan pada Tahun 2021 adalah 100% dengan realisasi anggaran 99,46%. Capaian kinerja dan anggaran seluruhnya Sangat Tinggi.





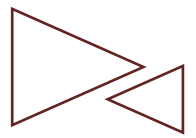
1. Program Penunjang Urusan Pemerintahan Daerah Kabupaten/Kota

Sebagai program yang berkaitan dengan penunjang kegiatan perkantoran, kegiatan-kegiatan yang dilaksanakan merupakan kegiatan rutin dalam 1 (satu) tahun. Terdapat 6 (enam) kegiatan yang dilaksanakan pada Tahun 2021 dengan rata-rata capaian kinerja program 100% (Sangat Tinggi) dan serapan anggaran 99,19% (Sangat Tinggi). Capaian RENSTRA program adalah 100% dan merupakan capaian Sangat Tinggi.

- Kegiatan Perencanaan, Penganggaran dan Evaluasi Kinerja Perangkat Daerah mengelola 2 (dua) sub kegiatan dengan capaian kinerja masing-masing sub kegiatan adalah 100%.
- Kegiatan Administrasi Keuangan Perangkat Daerah mengelola 3 (tiga) sub kegiatan dengan rata-rata capaian kinerja masing-masing sub kegiatan 100%.
- Kegiatan Administrasi Umum Perangkat Daerah mengelola 6 (enam) sub kegiatan dengan capaian kinerja masing-masing sub kegiatan 100%.
- Kegiatan Pengadaan Barang Milik Daerah Penunjang Urusan Pemerintah mengelola 1 (satu) sub kegiatan Pengadaan Mebel. Telah dilaksanakan pengadaan mebel kantor sebanyak 44 (empat puluh empat) unit dengan capaian kinerja 100%.
- Kegiatan Penyediaan Jasa Penunjang Urusan Pemerintah Daerah mengelola pembayaran rekening telpon, air, internet, dan listrik. Selama 12 bulan telah terbayarkan seluruh rekening tersebut sehingga capaian kinerja mencapai 100%.
- Kegiatan Pemeliharaan Barang Milik Daerah Penunjang Urusan Pemerintah Daerah mengelola 3 (tiga) sub kegiatan dengan rata-rata capaian kinerja kegiatan 100% (Sangat Tinggi).





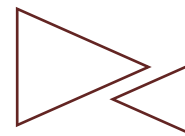


2. Program Pencegahan, Penanggulangan, Penyelamatan Kebakaran dan Penyelamatan Non Kebakaran

Program ini untuk mengupayakan pelayanan dan evakuasi bagi korban kebakaran dan non kebakaran. Rata-rata capaian kinerja program Sangat tinggi, yaitu 100% dan serapan anggaran 99,73% yang juga Sangat Tinggi.

- Kegiatan Pencegahan, Pengendalian, Pemadaman, Penyelamatan, Dan Penanganan Bahan Berbahaya dan beracun Kebakaran Dalam Daerah Kabupaten/Kota, melaksanakan 2 (dua) sub kegiatan yaitu 1) Pemadaman dan Pengendalian Kebakaran Dalam Daerah Kabupaten/Kota; dan 2) Pengadaan Sarana dan Prasarana Pencegahan, Penanggulangan Kebakaran dan Alat Perlindungan Diri. Pada tahun 2021 telah dilakukan penanganan kejadian kebakaran sebanyak 14 (empat belas) kali dengan capaian kinerja 100%, serta telah dilaksanakan pengadaan sarana dan prasarana pencegahan, penanggulangan kebakaran dan alat perlindungan diri sebanyak 58 (lima puluh delapan) kali dengan capaian kinerja 100%. Secara keseluruhan, capaian kinerja kegiatan adalah 100%. Selama tahun 2021 banyak kasus kebakaran yang terjadi, namun dapat ditangani oleh Dinas Pemadam Kebakaran dan Penyelamatan. Hal yang menjadi hambatan dalam pelaksanaan kegiatan adalah kondisi jalan raya yang kurang kondusif, dimana banyak warga yang tidak memberi jalan kepada mobil pemadam kebakaran untuk lewat.
- Kegiatan Pembedayaan Masyarakat Dalam Pencegahan Kebakaran, melaksanakan 2 (dua) sub kegiatan, yaitu 1) Pemberdayaan masyarakat dalam pencegahan dan penanggulangan kebakaran melalui sosialisasi dan edukasi masyarakat; dan 2) Pembentukan dan Pembinaan Relawan Pemadam





Kebakaran. Pada tahun 2021 telah dilaksanakan pembinaan pada masyarakat untuk menambah pengetahuan akan bahaya dan pencegahan kebakaran sebanyak 3 (tiga) kali. Telah dilaksanakan pula pembentukan dan pembinaan relawan pemadam kebakaran sebanyak 17 tim. Seluruh target kegiatan dapat terealisasi sehingga capaian kinerja kegiatan menjadi sebesar 100%.


## **A.6. Urusan Sosial**

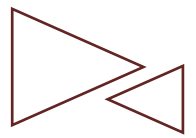
### **1) Dinas Sosial**

Dinas sosial mempunyai tugas melaksanakan urusan pemerintahan yang menjadi kewenangan daerah di bidang sosial. Terdapat 7 (tujuh) program yang dilaksanakan. Program tersebut terbagi lagi menjadi 14 (empat belas) kegiatan dan dirinci ke dalam 49 (empat puluh sembilan) sub kegiatan. Secara keseluruhan, capaian kinerja program rata-rata adalah 92,87% (Sangat Tinggi) dan serapan anggaran mencapai 86,66% (Tinggi). Dilihat dari capaian RENSTRA, target kinerja dan realisasi anggaran masuk dalam kategori sangat tinggi, dimana capaian kinerja adalah 98,35% dan serapan anggaran 97,68%.

#### **1. Program Penunjang Urusan Pemerintahan Daerah Kabupaten/Kota**

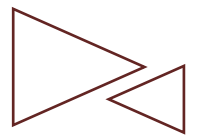
Untuk menunjang kegiatan rutin maka Dinas Sosial melaksanakan 6 (enam) kegiatan rutin. Rata-rata capaian kinerja program sebesar 93,96% (Sangat Tinggi) dengan serapan anggaran 85,07% (Tinggi). Dari perhitungan capaian RENSTRA, program rutin Penunjang Urusan Pemerintahan Daerah Kabupaten Lampung Selatan mencapai predikat kinerja Sangat Tinggi (98,07%) dengan serapan anggaran yang juga Sangat tinggi (96,61%).





- Kegiatan Perencanaan, Penganggaran dan Evaluasi Kinerja Perangkat Daerah telah melaksanakan 6 (enam) sub kegiatan dengan keluaran (output) berupa dokumen perencanaan dan laporan kinerja. Seluruh sub kegiatan dapat dilaksanakan dengan baik dan mencapai target, sehingga capaian kinerja mencapai 100%.
- Kegiatan Administrasi Keuangan Perangkat Daerah, berupa pembayaran gaji dan honor pegawai serta pelaporan keuangan perangkat dinas. Capaian kinerja rata-rata kegiatan adalah 93,75% dan merupakan capaian yang Sangat Tinggi.
- Kegiatan Administrasi Umum Perangkat Daerah, berupa penyediaan barang-barang kebutuhan rumah tangga perkantoran, bahan bacaan, bahan cetakan, fasilitasi kunjungan tamu, dan penyediaan biaya perjalanan dinas. Sub kegiatan Fasilitasi Kunjungan Tamu mencapai kinerja 50%. Capaian tersebut karena disesuaikan dengan jumlah tamu yang berkunjung. Demikian juga sub kegiatan Penyelenggaraan Rapat Koordinasi dan Konsultasi SKPD yang mencapai target kinerja 79,31%, pelaksanaannya disesuaikan dengan kebutuhan dan biaya yang dikeluarkan saat perjalanan dinas. Secara keseluruhan, rata-rata capaian kinerja adalah 86,66% dan masih tergolong kategori Tinggi.
- Kegiatan Pengadaan Barang Milik Daerah Penunjang Urusan Pemerintah Daerah, merupakan penyediaan mebel kantor. Terdapat efisiensi anggaran, sehingga dari target 6 (enam) unit yang direncanakan dapat direalisasikan sebanyak 5 (lima) unit. Dengan demikian capaian kinerja kegiatan sebesar 83,33% dan masih tergolong kategori Tinggi.
- Kegiatan Penyediaan Jasa Penunjang Urusan Pemerintah Daerah, berupa penyediaan





pembayaran rekening listrik, internet, telepon, dan air. Selama 12 (dua belas) bulan telah terbayarkan seluruh rekening kebutuhan kantor, sehingga capaian kinerja mencapai 100%.

- Kegiatan Pemeliharaan Barang Milik Daerah Penunjang Urusan Pemerintah Daerah, merupakan pemeliharaan terhadap barang-barang perkantoran baik yang bergerak maupun tidak bergerak. Capaian kinerja dari 4 (empat) sub kegiatan yang dilaksanakan adalah 100%, yang berarti bahwa pemeliharaan terhadap kendaraan bermotor, peralatan dan mesin, serta gedung kantor dapat terealisasi seluruhnya.

## 2. Program Pemberdayaan Sosial

Program Pemberdayaan Sosial diperuntukkan bagi Penyandang Masalah Kesejahteraan Sosial (PMKS). Program ini melaksanakan 1 (satu) kegiatan, yaitu Kegiatan Pengembangan Potensi Sumber Kesejahteraan Sosial Daerah Kabupaten/Kota. Kegiatan yang dilaksanakan ditujukan bagi pengembangan potensi pekerja sosial, tenaga kesejahteraan sosial, maupun kelembagaan masyarakat yang terkait dengan masalah sosial. Untuk sub kegiatan Peningkatan Kemampuan Potensi Pekerja Sosial masyarakat Kewenangan Kabupaten/Kota dan sub kegiatan Peningkatan Kemampuan Potensi Tenaga Kesejahteraan Sosial Kecamatan Kewenangan Kabupaten/Kota, capaian kinerja secara berurutan adalah 75,00% dan 76,47%. Namun jika dibandingkan dengan capaian RENSTRA, kedua sub kegiatan ini telah mencapai kinerja Sangat Tinggi, yaitu 95,83% dan 96,08%. Dari keempat sub kegiatan yang dilaksanakan, rata-rata capaian kinerja Tahun 2021 mencapai 93,63% atau tergolong Sangat Tinggi. Demikian juga capaian kinerja RENSTRA yang mencapai 98,94%.





3. Program Penanganan Warga Negara Migran dan Korban Tindak Kekerasan

Program Penanganan Warga Negara Migran dan Korban Tindak Kekerasan berupaya untuk menangani permasalahan pada warga negara migran terutama yang mengalami tindak kekerasan. Satu kegiatan yang dilaksanakan yaitu Kegiatan Pemulangan Warga Negara Migran Korban Tindak Kekerasan dari Titik Debarkasi di Daerah Kabupaten/Kota untuk dipulangkan ke Desa/Kelurahan Asal, dengan satu sub kegiatan Fasilitasi Pemulangan Warga Negara Migran Korban Tindak Kekerasan dari Titik Debarkasi di Daerah Kabupaten/Kota untuk dipulangkan ke Desa/Kelurahan Asal. Pada Tahun 2021 telah dilakukan pemulangan warga negara migran korban tindak kekerasan sebanyak 2 (dua) kali. Hal ini sesuai dengan target rencana, sehingga capaian kinerja 100%. Demikian juga dengan capaian RENSTRA yang mencapai 100% dengan target 12 kali pemulangan dan telah tercapai seluruhnya.

4. Program Rehabilitasi Sosial

Program Rehabilitasi Sosial yang dilaksanakan Dinas Sosial meliputi 2 (dua) kegiatan dengan rata-rata capaian kinerja mencapai 96,39%, atau masuk kategori Sangat tinggi. Patut diapresiasi bahwa capaian kinerja RENSTRA juga mencapai hasil Sangat tinggi, yaitu 99,40%.

- Kegiatan Rehabilitasi Sosial Dasar Penyandang Disabilitas Terlantar, Anak Terlantar, Lanjut Usia Terlantar, serta Gelandangan Pengemis di Luar Panti Sosial, menyediakan kebutuhan-kebutuhan dasar bagi penyandang disabilitas, anak terlantar, lanjut usia terlantar, serta gelandangan pengemis di luar panti sosial. Terdapat 6 (enam) sub kegiatan yang mendukung kegiatan ini, berupa penyediaan makanan, pakaian, alat bantu bagi PMKS,





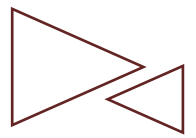
pemberian bimbingan sosial, pemberian layanan kedaruratan, dan pemberian layanan rujukan. Sub kegiatan Penyediaan Sandang mencapai target kinerja paling rendah, yaitu 75%, dimana target rencana adalah penyediaan 120 paket bahan pakaian, namun terealisasi sebanyak 90 paket. Namun dilihat dari capaian RENSTRA, capaian kinerja sub kegiatan ini sudah mencapai 95,83% (Sangat Tinggi), yang berarti bahwa untuk target capaian lima tahunan, sub kegiatan sudah cukup memenuhi target kinerja. Secara keseluruhan, dari 6 (enam) sub kegiatan yang dilaksanakan pada tahun 2021, capaian kinerja rata-rata telah mencapai 92,78% (Sangat Tinggi). Demikian juga capaian kinerja RENSTRA telah mencapai kategori Sangat Tinggi, sebesar 98,80%.

- Kegiatan Rehabilitasi Sosial Penyandang Masalah Kesejahteraan Sosial (PMKS) Lainnya Bukan Korban HIV/AIDS dan NAPZA di Luar Panti Sosial dilaksanakan melalui satu sub kegiatan, yaitu Kerjasama antar Lembaga dan Kemitraan dalam Pelaksanaan Rehabilitasi Sosial Kabupaten/Kota. Pada tahun 2021 ditargetkan untuk mengadakan kerjasama dengan satu Lembaga pelaksana rehabilitasi sosial, dan telah tercapai dilaksanakan. Dengan demikian target kinerja telah tercapai 100%.

#### 5. Program Perlindungan dan Jaminan Sosial

Program Perlindungan dan Jaminan Sosial dilaksanakan untuk memberikan jaminan sosial bagi anak terlantar, fakir miskin, penyandang cacat fisik dan mental, serta lanjut usia. Kegiatan yang dilaksanakan adalah Pengelolaan Data Fakir Miskin Cakupan Daerah Kabupaten/Kota. Kegiatan dimulai dari pendataan fakir miskin, kemudian validasi data, dan pemberian bantuan pengembangan ekonomi





masyarakat. Untuk itu telah dilaksanakan 3 (tiga) sub kegiatan pada tahun 2021. Dari hasil evaluasi triwulan IV diperoleh data bahwa telah disusun 1 (satu) dokumen data fakir miskin cakupan kabupaten, 1 (satu) dokumen validasi data fakir miskin di Kabupaten Lampung Selatan, serta telah diberikan bantuan pengembangan ekonomi masyarakat yang menyentuh 260 desa/kelurahan. Karena realisasi sub kegiatan tersebut sesuai dengan target, maka capaian kinerja di Tahun 2021 mencapai 100%, atau terlaksana sesuai target rencana.

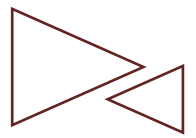
#### 6. Program Penanganan Bencana

Penanganan Bencana diperlukan pada saat perlunya pemulihan bagi korban pasca bencana. Untuk mendukung penanganan bencana, telah dilaksanakan 2 (dua) kegiatan yang dianggap penting bagi Dinas Sosial. Secara keseluruhan, telah tercapai kinerja rata-rata 66,13% atau berada dalam kategori Sedang. Walaupun begitu, capaian kinerja RENSTRA telah mencapai 92,04%. Hal ini berarti bahwa secara keseluruhan capaian target jangka menengah, kegiatan sudah cukup memenuhi target walaupun capaian di tahun 2021 tidak tinggi.

- Kegiatan Perlindungan Sosial Korban Bencana Alam dan Sosial Kabupaten/Kota didukung oleh 2 (dua) sub kegiatan dengan rata-rata capaian kinerja 83,33% (Tinggi). Kegiatan ini diperuntukkan bagi pengungsi yang menjadi korban bencana alam dan sosial, serta bagi kelompok rentan yang menjadi korban bencana alam. Melalui kegiatan ini, telah ditangani pengungsi di 2 (dua) lokasi dan juga kelompok rentan di 3 (tiga) lokasi. Penanganan ini disesuaikan dengan kebutuhan, jadi walaupun tidak sesuai dengan rencana tetapi kegiatan sesuai dengan kebutuhan di lapangan.







- Kegiatan Penyelenggaraan Pemberdayaan Masyarakat terhadap Kesiapsiagaan Bencana Kabupaten/Kota merupakan kegiatan yang ditujukan untuk Kampung Siaga Bencana (KSB). Capaian kinerja kegiatan Sangat Rendah, yaitu 48,93%. Pada sub kegiatan Koordinasi, sosialisasi dan Pelaksanaan Kampung Siaga Bencana, ditargetkan untuk 7 (tujuh) lokasi, namun terealisasi 3 (tiga) lokasi. Pada sub kegiatan Koordinasi, Sosialisasi dan Pelaksanaan Taruna Siaga Bencana, ditargetkan untuk 40 orang, namun terealisasi sebanyak 22 orang. Jadi, capaian kinerja kedua sub kegiatan tersebut berturut-turut 42,86% dan 55,00%. Walaupun begitu, capaian kinerja RENSTRA kedua kegiatan tersebut cukup baik, yaitu 90,48% (Tinggi) dan 92,50% (Sangat Tinggi). Ini berarti bahwa target kinerja jangka menengah telah dapat dicapai dengan baik walaupun di Tahun 2021 capaian target kurang sesuai harapan.

7. Program Pengelolaan Taman Makam Pahlawan Nasional

Pengelolaan Taman makam Pahlawan merupakan salah satu tugas Dinas Sosial. Program didukung oleh satu kegiatan pada Tahun 2021, yaitu Kegiatan Pemeliharaan Taman Makam Pahlawan Nasional Kabupaten/kota. Secara keseluruhan, capaian kinerja program dan kegiatan adalah 100%. Kegiatan dilaksanakan melalui 3 (tiga) sub kegiatan, dimana ketiga sub kegiatan tersebut menangani rehabilitasi, pemeliharaan, dan pengamanan Taman Makam Pahlawan Nasional Kabupaten. Sub kegiatan tersebut dilaksanakan selama satu tahun dan dikelola setiap bulan, sehingga capaian kinerja masing-masing sub kegiatan mencapai 100%.





## **B. Urusan Wajib Non Pelayanan Dasar**

### **B.1. Urusan Tenaga Kerja**

#### **1) Dinas Tenaga Kerja dan Transmigrasi**

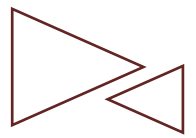
Sebagai salah satu bentuk kebijakan pembangunan dari Perangkat Daerah Dinas Tenaga Kerja dan Transmigrasi untuk meningkatkan kesejahteraan masyarakat terkait dengan bidang ketenagakerjaan dan ketransmigrasian adalah mengupayakan agar pengangguran menjadi rendah. Hal ini diupayakan karena dikhawatirkan bahwa angka pengangguran yang tinggi dapat menimbulkan terjadinya kemiskinan dan masalah sosial lainnya. Untuk itu diperlukan program pembangunan ketenagakerjaan yang berkesinambungan dan terpadu dengan sektor lainnya.

Program yang dikelola Dinas Tenaga Kerja dan Transmigrasi untuk mendorong upaya menekan tingkat pengangguran ada 3 (tiga) program teknis dan 1 (satu) program rutin. Keempat program tersebut kemudian dibagi lagi menjadi 14 (empat belas) kegiatan dan dirinci dalam 33 (tiga puluh tiga) sub kegiatan. Rata-rata capaian kinerja seluruh program pada Tahun 2021 sebesar 90,97% (Tinggi) dengan serapan anggaran 90,51% (Tinggi). Untuk capaian RENSTRA sebagai perencanaan jangka menengah, telah mencapai kinerja sebesar 95,50% dan merupakan capaian yang Sangat Tinggi. Hal ini berarti bahwa dalam upaya menekan angka pengangguran, Dinas Tenaga Kerja dan Transmigrasi telah mengupayakan kerja yang maksimal.

#### **1. Program Penunjang Urusan Pemerintahan Daerah Kabupaten/Kota**

Untuk melaksanakan kegiatan rutin yang berkaitan dengan pemenuhan kebutuhan perkantoran dan kepegawaian, Dinas Tenaga Kerja dan Transmigrasi mengelola 6 (enam) kegiatan rutin. Rata-rata capaian kinerja untuk Program Penunjang Urusan





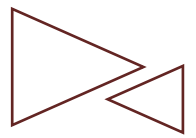
Pemerintahan Daerah Kabupaten/Kota sangat baik karena mencapai 100% (Sangat tinggi) dengan serapan anggaran 97,99% (Sangat Tinggi).

- Kegiatan Perencanaan, Penganggaran dan Evaluasi Kinerja Perangkat Daerah mengelola 6 (enam) sub kegiatan dengan capaian kinerja masing-masing sub kegiatan adalah 100%.
- Kegiatan Administrasi Keuangan Perangkat Daerah mengelola 3 (tiga) sub kegiatan dengan rata-rata capaian kinerja masing-masing sub kegiatan 100%.
- Kegiatan Administrasi Umum Perangkat Daerah mengelola 8 (delapan) sub kegiatan dengan capaian kinerja masing-masing sub kegiatan 100%.
- Pengadaan Barang Milik Daerah Penunjang Urusan Pemerintah Daerah mengelola sub kegiatan Pengadaan Mebel dengan target pengadaan 5 unit mebel kantor yang terealisasi 100%.
- Kegiatan Penyediaan Jasa Penunjang Urusan Pemerintah Daerah mengelola pembayaran rekening telpon, air, internet, dan listrik. Selama 12 bulan telah terbayarkan seluruh rekening tersebut sehingga capaian kinerja mencapai 100%.
- Kegiatan Pemeliharaan Barang Milik Daerah Penunjang Urusan Pemerintah Daerah mengelola 3 (tiga) sub kegiatan dengan capaian kinerja masing-masing sub kegiatan 100%.

2. Program Pelatihan Kerja dan Produktivitas Tenaga Kerja

Program ini dimaksudkan untuk meningkatkan kompetensi tenaga kerja. Dengan meningkatkan pengetahuan dan keterampilan, diharapkan tenaga kerja yang tersedia di wilayah Kabupaten Lampung Selatan lebih berkualitas. Program Pelatihan Kerja dan Produktivitas Tenaga Kerja melaksanakan 2 (dua) kegiatan dengan rata-rata capaian kinerja Tahun 2021 sebesar 85,00% (Tinggi). Capaian kinerja RENSTRA





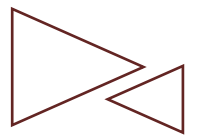
untuk program ini Sangat Tinggi, yaitu mencapai 97,00%. Walaupun capaian kinerja Tahun 2021 kurang sesuai harapan, namun secara keseluruhan capaian program jangka menengah sudah sangat baik mencapai target.

- Kegiatan Pelaksanaan Pelatihan Berdasarkan Unit Kompetensi dilaksanakan melalui sub kegiatan Proses Pelaksanaan Pendidikan dan Pelatihan Keterampilan Bagi Pencari Kerja Berdasarkan Klaster Kompetensi. Sub kegiatan yang dilaksanakan berupaya untuk memberikan pendidikan dan pelatihan keterampilan bagi pencari kerja. Target kinerja sub kegiatan pada tahun 2021 adalah 6 (enam) kelompok dan dapat direalisasikan sebanyak 5 (lima) kelompok, sehingga capaian kinerjanya sebesar 83,33 (Tinggi). Capaian kinerja kegiatan dilihat dari capaian RENSTRA ternyata Sangat Tinggi, yaitu 96,67%. Dari 30 kelompok yang ditargetkan untuk diberi pelatihan dan pendidikan, pada tahun terakhir RENSTRA dapat tercapai target sebanyak 29 kelompok yang diberi pelatihan dan pendidikan.
- Kegiatan Pembinaan Lembaga Pelatihan Kerja Swasta merupakan kegiatan dukungan pemerintah terhadap Lembaga swasta yang bertujuan untuk peningkatan kompetensi tenaga kerja. Pembinaan juga dilakukan untuk lembaga-lembaga swasta dengan target tahun 2021 sebanyak 15 (lima belas) lembaga dan terealisasi sebanyak 13 (tiga belas) lembaga sehingga capaian kinerja kegiatan mencapai 86,67% (Tinggi). Sedangkan capaian RENSTRA untuk kegiatan ini Sangat Tinggi, mencapai 97,33%.

### 3. Program Penempatan Tenaga Kerja

Program Penempatan Tenaga Kerja mendukung Indikator Kinerja Persentase Penempatan Tenaga





Kerja. Untuk meningkatkan persentase penempatan tenaga kerja maka telah dilaksanakan 3 (tiga) kegiatan dengan rata-rata capaian kinerja program tahun 2021 Sangat Tinggi, mencapai 95,56%. Demikian juga dengan capaian kinerja program dilihat dari target RENSTRA, mencapai 99,26% (Sangat Tinggi).

- Kegiatan Pengelolaan Informasi Pasar Kerja, melaksanakan 3 (tiga) sub kegiatan yang meliputi pemeliharaan dan operasional aplikasi informasi pasar kerja, pelayanan dan penyediaan informasi pasar kerja, serta job fair/bursa kerja. Seluruh sub kegiatan mencapai rata-rata kinerja sebesar 100%.
- Kegiatan Perlindungan Pekerja Migran Indonesia (Pra dan Purna Penempatan) melaksanakan sub kegiatan Peningkatan Perlindungan dan Kompetensi Calon Pekerja Migran Indonesia (PMI)/Pekerja Migran Indonesia (PMI). Melalui kegiatan dan sub kegiatan ini telah terealisasi 3 (tiga) orang yang pekerja yang ditangani pada tahun 2021 dari target 5 (lima) orang pekerja sehingga capaian kinerja kegiatan 86,67% (Tinggi). Sedangkan capaian kinerja RENSTRA untuk kegiatan ini Sangat Tinggi, yaitu mencapai 97,78%.
- Kegiatan Penerbitan Perpanjangan IMTA yang Lokasi Kerja dalam 1 Daerah Kabupaten/Kota, melaksanakan sub kegiatan Koordinasi dan Sinkronisasi Perpanjangan IMTA yang Lokasi Kerja dalam 1 Daerah Kabupaten/Kota. Capaian kinerja kegiatan ini sangat Tinggi, baik capaian tahun 2021 maupun capaian RENSTRA, yaitu sebesar 100%.

#### 4. Program Hubungan Industrial

Program Hubungan Industrial bertujuan untuk menyelesaikan permasalahan dalam hubungan industrial. Melalui program ini telah dilaksanakan 3 (tiga) kegiatan dengan rata-rata capaian kinerja program pada tahun 2021 sebesar 83,33% (Tinggi).

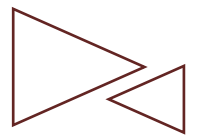




Untuk tingkat capaian dalam RENSTRA, kinerja program mencapai 92,61% (Sangat Tinggi).

- Kegiatan Pengesahan Peraturan Perusahaan dan Pendaftaran Perjanjian Kerja Bersama untuk Perusahaan melaksanakan 2 (dua) sub kegiatan berupa pendaftaran perjanjian Kerjasama bagi perusahaan, serta penyelenggaraan pendaftaran dan informasi sarana hubungan industrial dan jaminan sosial tenaga kerja serta pengupahan. Seluruh sub kegiatan mencapai rata-rata kinerja 100% pada tahun 2021, bahkan capaian RENSTRA melebihi target, yaitu sebesar 104,17%.
- Kegiatan Pencegahan dan Penyelesaian Perselisihan Hubungan Industrial, Mogok Kerja, dan Penutupan Perusahaan melaksanakan sub kegiatan Pencegahan Perselisihan Hubungan Industrial, Mogok Kerja, dan Penutupan Perusahaan yang berakibat/berdampak pada kepentingan dalam 1 Daerah Kabupaten/Kota. Capaian kinerja kegiatan ini pada tahun 2021 mencapai 90,00% (Tinggi), dimana telah diselesaikan sebanyak 45 (empat puluh lima) kasus dari target sebanyak 50 (lima puluh) kasus. Diharapkan agar untuk ke depannya penyelesaian kasus akan lebih banyak lagi.
- Kegiatan Penataan Persebaran Penduduk yang Berasal dari 1 Daerah Kabupaten/Kota, melaksanakan sub kegiatan Pemandangan dan Penempatan Transmigrasi yang berasal dari 1 Daerah Kabupaten/Kota. Pada Tahun 2021 ditargetkan 5 KK yang akan dipindahkan dan ditempatkan di lokasi transmigrasi namun hanya dapat terlaksana sebanyak 3 KK, sehingga capaian kinerja mencapai 60,00% (Rendah). Namun demikian, jika dilihat dari target RENSTRA, maka capaian kegiatan masih masuk dalam kategori





Sangat Tinggi (92,00%), dimana dari target sebanyak 25 KK dapat terealisasi sebanyak 23 KK.

## **B.2. Urusan Pemberdayaan Perempuan dan Perlindungan Anak**

### **1) Dinas Pemberdayaan Perempuan dan Perlindungan Anak**

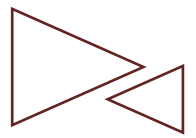
Dinas Pemberdayaan Perempuan dan Perlindungan Anak bertanggung jawab terhadap peningkatan pembangunan kesetaraan gender dan pemberdayaan perempuan, serta bertanggung jawab terhadap peningkatan kualitas perlindungan terhadap anak dan pemenuhan hak anak termasuk anak berkebutuhan khusus. Keberhasilan kinerja Dinas PPA terlihat dari partisipasi perempuan di lembaga pemerintahan, penanganan terhadap kekerasan pada perempuan dan anak, serta status capaian Kabupaten/Kota Layak Anak. Untuk memenuhi tanggung jawab tersebut, maka telah dilaksanakan 7 (tujuh) program selama Tahun 2021. Ketujuh program terdiri dari 18 (delapan belas) kegiatan dan terbagi menjadi 37 (tiga puluh tujuh) sub kegiatan. Rata-rata capaian kinerja seluruh program di Tahun 2021 mencapai 99,84% (Sangat Tinggi) dengan serapan anggaran 96,12% (Sangat Tinggi). Capaian Sangat Tinggi juga terjadi pada pencapaian target RENSTRA dengan kinerja sebesar 98,17% dan serapan anggaran 90,56%.

#### **1. Program Penunjang Urusan Pemerintah Daerah Kabupaten/Kota**

Sebagai program yang berkaitan dengan penunjang kegiatan perkantoran, kegiatan-kegiatan yang dilaksanakan merupakan kegiatan rutin dalam 1 (satu) tahun. Terdapat 6 (enam) kegiatan yang dilaksanakan pada tahun 2021 dengan rata-rata capaian kinerja program 99,21% (Sangat Tinggi) dan







serapan anggaran 98,06% (Sangat Tinggi). Capaian RENSTRA program adalah 99,87% dan merupakan capaian Sangat Tinggi.

- Kegiatan Perencanaan, Penganggaran dan Evaluasi Kinerja Perangkat Daerah mengelola 6 (enam) sub kegiatan dengan capaian kinerja masing-masing sub kegiatan adalah 100%.
- Kegiatan Administrasi Keuangan Perangkat Daerah mengelola 4 (empat) sub kegiatan dengan rata-rata capaian kinerja masing-masing sub kegiatan 100%.
- Kegiatan Administrasi Kepegawaian Perangkat Daerah melaksanakan sub kegiatan Pengadaan Pakaian Dinas Beserta Atribut Kelengkapan. Telah disediakan sebanyak 40 stel pakaian dinas untuk para pegawai dan realisasi tersebut sesuai dengan target, sehingga capaian kinerja mencapai 100%.
- Kegiatan Administrasi Umum Perangkat Daerah mengelola 6 (enam) sub kegiatan dengan capaian kinerja masing-masing sub kegiatan 100%.
- Kegiatan Penyediaan Jasa Penunjang Urusan Pemerintah Daerah mengelola pembayaran rekening telpon, air, internet, dan listrik. Selama 12 bulan telah terbayarkan seluruh rekening tersebut sehingga capaian kinerja mencapai 100%.
- Kegiatan Pemeliharaan Barang Milik Daerah Penunjang Urusan Pemerintah Daerah mengelola 3 (tiga) sub kegiatan dengan rata-rata capaian kinerja kegiatan 95,24% (Sangat Tinggi).

2. Program Pengarusutamaan Gender dan Pemberdayaan Perempuan

Program Pengarusutamaan Gender dan Pemberdayaan Perempuan ditujukan bagi peningkatan pembangunan kesetaraan gender dan pemberdayaan perempuan, serta peningkatan partisipasi perempuan di lembaga pemerintahan. Telah dilaksanakan 3 (tiga) kegiatan untuk

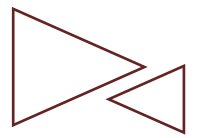




mendukung program ini. Capaian kinerja rata-rata pada Tahun 2021 mencapai 100% (Sangat Tinggi). Hal ini berarti bahwa Dinas Pemberdayaan Perempuan dan Perlindungan Anak telah mengupayakan secara maksimal peningkatan kompetensi perempuan untuk dapat meningkatkan pembangunan kesetaraan gender dan pemberdayaan perempuan. Demikian juga pada target RENSTRA, capaian kinerja program mencapai 100% (Sangat Tinggi).

- Kegiatan Pelembagaan Pengarusutamaan Gender (PUG) pada Lembaga Pemerintah Kewenangan Kabupaten/Kota dengan sub kegiatan Advokasi Kebijakan dan Pendampingan Pelaksanaan PUG termasuk PPRG. Kegiatan yang dijalankan berupa sosialisasi tentang perencanaan dan penganggaran yang responsive gender. Sosialisasi ditujukan bagi perangkat daerah dengan tujuan agar dalam perencanaan kegiatan disertai dengan pelibatan perempuan dalam pembangunan. Direncanakan pada Tahun 2021 sosialisasi untuk 60 (enam puluh) orang dan dapat terealisasi 100%.
- Kegiatan Pemberdayaan Perempuan Bidang Politik, Hukum, Sosial, dan Ekonomi pada Organisasi Kemasyarakatan Kewenangan Kabupaten/Kota telah melaksanakan 2 (dua) sub kegiatan dengan capaian kinerja masing-masing sub kegiatan 100%. Dalam kegiatan ini dilaksanakan pemetaan, pelatihan dan bantuan peralatan bagi perempuan pelaku industri rumahan. Selain itu juga membantu perempuan ikut terlibat/berpartisipasi dalam pameran/bazaar. Salah satu tujuan kegiatan ini adalah untuk meningkatkan peran perempuan dalam bidang ekonomi keluarga.
- Kegiatan Penguatan dan Pengembangan Lembaga Penyedia Layanan Pemberdayaan Perempuan Kewenangan Kabupaten/Kota, didukung oleh 3





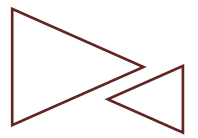
(tiga) sub kegiatan. Kegiatan ini ditujukan bagi penguatan kelembagaan penyedia layanan pemberdayaan perempuan, serta untuk mengembangkan komunikasi, informasi dan edukasi pemberdayaan perempuan. Seluruh target yang direncanakan pada Tahun 2021 dapat dicapai 100%.

### 3. Program Perlindungan Perempuan


Program Perlindungan Perempuan dimaksudkan untuk melindungi perempuan dari tindak kekerasan dan juga mendampingi/menyediakan layanan bagi perempuan yang menjadi korban kasus kekerasan. Rata-rata capaian program pada Tahun 2021 mencapai 100%. Capaian target RENSTRA tergolong Sangat Tinggi dengan capaian 99,88%. Hal tersebut mengindikasikan bahwa perhatian pemerintah Kabupaten Lampung Selatan melalui Dinas PPPA terhadap perempuan korban kekerasan sangat tinggi.

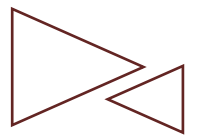
- Kegiatan Pencegahan Kekerasan terhadap Perempuan Lingkup Daerah Kabupaten/Kota, dilaksanakan melalui 2 (dua) sub kegiatan. Kegiatan yang dilaksanakan berupa koordinasi dan sinkronisasi serta sosialisasi. Rata-rata capaian kinerja kegiatan adalah 101,47% atau termasuk Sangat Tinggi.
- Kegiatan Penyediaan Layanan Rujukan Lanjutan bagi Perempuan Korban Kekerasan yang Memerlukan Koordinasi Kewenangan Kabupaten/Kota melaksanakan 3 (tiga) sub kegiatan. Kegiatan dikhususkan bagi perempuan korban kekerasan. Disediakan pendampingan bagi korban kekerasan, juga Tindakan medis dari ahli. Pada tahun 2021, seluruh target yang direncanakan telah dapat direalisasikan 100%.





4. Program Pengelolaan Sistem Data Gender dan Anak  
Program Pengelolaan Sistem Data Gender dan Anak dilaksanakan melalui satu kegiatan, yaitu Pengumpulan, Pengolahan Analisis dan Penyajian Data Gender dan Anak Dalam Kelembagaan Data di Tingkat Daerah Kabupaten/Kota. Program dan kegiatan didukung oleh satu sub kegiatan, yaitu Penyediaan Data Gender dan Anak di Kewenangan Kabupaten/Kota. Melalui program, kegiatan, dan sub kegiatan ini dilakukan pengumpulan, pengolahan dan penyajian data gender dan anak. Pada Tahun 2021 ditargetkan untuk mengeluarkan 200 buku data dan sudah dapat terealisasi di triwulan III, sehingga capaian kinerja program ini mencapai 100% (Sangat Tinggi). Serapan anggaran program ini juga Sangat Tinggi, yaitu 97,98%.
5. Program Pemenuhan Hak Anak (PHA)  
Menurut Kemenko PMK (Kementerian Koordinator Bidang Pembangunan Manusia dan Kebudayaan), hak anak adalah bagian dari hak asasi manusia yang wajib dijamin, dilindungi, dan dipenuhi oleh orang tua sebagai lingkungan yang pertama dan utama. Lebih lanjut disampaikan bahwa keluarga, masyarakat, negara, pemerintah, dan pemerintah daerah juga berperan dalam memenuhi hak anak. Program ini dilaksanakan oleh Dinas PPPA dalam upaya untuk mewujudkan hak anak melalui pendampingan lembaga pemerintah, non pemerintah, media, dan dunia usaha. Selain itu, program ini juga ingin mengaktifkan forum anak sebagai pendampingan bagi pemenuhan hak anak. Untuk memenuhi hal tersebut, pada Tahun 2021 telah dilaksanakan 2 (dua) kegiatan dengan capaian rata-rata kinerja sebesar 98,96% (Sangat Tinggi) dan serapan anggaran sebesar 96,91% (Sangat Tinggi).





- Kegiatan Pelembagaan PHA pada Lembaga Pemerintah, Nonpemerintah, dan Dunia Usaha Kewenangan Kabupaten/Kota dilaksanakan melalui sub kegiatan Advokasi Kebijakan dan Pendampingan Pemenuhan Hak Anak pada Lembaga Pemerintah, Non Pemerintah, Media dan Dunia Usaha Kewenangan Kabupaten/Kota. Rata-rata capaian kinerja kegiatan adalah 100%, dimana ditargetkan 3 (tiga) kegiatan pendampingan dan terealisasi seluruhnya.
- Kegiatan Penguatan dan Pengembangan Lembaga Penyedia Layanan Peningkatan Kualitas Hidup Anak Kewenangan Kabupaten/Kota, didukung oleh satu sub kegiatan yaitu Penguatan Jejaring antar Lembaga Penyedia Layanan Peningkatan Kualitas Hidup Anak Tingkat Daerah Kabupaten/Kota. Jejaring yang ingin didorong keaktifannya adalah forum anak di seluruh wilayah kecamatan. Untuk itu telah diseleksi dan dilatih anak-anak yang dianggap dapat mewakili Kabupaten Lampung Selatan untuk Forum Anak tingkat Provinsi dan Nasional. Pada tahun 2021 telah terseleksi dan terlatihnya 330 orang anak untuk mengaktifkan forum anak di Kabupaten Lampung Selatan. Capaian kinerja kegiatan ini adalah 97,92%, masih termasuk kategori Sangat Tinggi.

6. Program Perlindungan Khusus Anak

Anak yang membutuhkan perlindungan khusus adalah anak dalam situasi darurat, anak yang berhadapan dengan hukum, anak dari kelompok minoritas dan terisolasi, dan anak terekploitasi, mencakup eksploitasi ekonomi dan/atau seksual anak yang diperdagangkan, anak yang menjadi korban penyalahgunaan narkoba, alkohol, psikotropika, dan zat adiktif lainnya (napza), anak korban penculikan, penjualan dan perdagangan, anak korban kekerasan

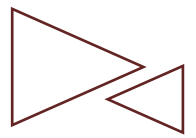




baik fisik dan/atau mental, anak yang menyandang cacat, dan anak korban perlakuan salah dan penelantaran (UU No.23/2002 tentang Perlindungan Anak Pasal 59). Sebagai upaya untuk melindungi anak-anak yang berada dalam kondisi khusus, maka telah dilaksanakan 2 (dua) kegiatan yang terkait pendampingan pelaksanaan kebijakan, koordinasi dan sinkronisasi pencegahan kekerasan, dan penguatan jejaring antar lembaga. Rata-rata capaian kinerja program di Tahun 2021 adalah 100% (Sangat Tinggi), yang menandakan keseriusan Pemerintah Daerah melalui Dinas PPPA untuk membantu anak-anak yang membutuhkan perlindungan.

- Kegiatan Pencegahan Kekerasan Terhadap Anak yang Melibatkan Para Pihak Lingkup Daerah dilaksanakan melalui 2 (dua) sub kegiatan. Melalui dua sub kegiatan tersebut telah dilaksanakan sosialisasi Perlindungan Anak Terpadu Berbasis Masyarakat (PATBM) sebanyak 12 (dua belas) kegiatan, serta telah diupayakan mewujudkan Sekolah Ramah Anak (SRA) di Kabupaten Lampung Selatan dengan 12 (dua belas) kegiatan. Rata-rata capaian kinerja kegiatan sebesar 100% (Sangat Tinggi) karena seluruh target telah terealisasi.
- Kegiatan Penyediaan Layanan bagi Anak yang Memerlukan Perlindungan Khusus yang Memerlukan Koordinasi Tingkat Daerah Kabupaten/Kota, dilaksanakan melalui 2 (dua) sub kegiatan. Kegiatan ini berupaya untuk menyediakan biaya medikologi bagi korban kekerasan. Selain itu juga membangun jejaring dengan melaksanakan rangkaian loba anak dari tingkat PAUD, SD, sampai dengan SMP. Rata-rata kinerja kegiatan adalah 100% karena seluruh target pada tahun 2021 telah terealisasi seluruhnya.





### **B.3. Urusan Pangan**

#### **1) Dinas Ketahanan Pangan**

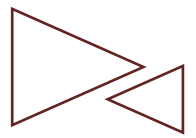
Keberhasilan pembangunan ketahanan pangan didukung oleh 3 (tiga) sub sistem pendukungnya, yaitu dari sisi ketersediaan pangan, keterjangkauan (distribusi) pangan, serta kemanfaatan (konsumsi) pangan sesuai kaidah B2SA atau Beragam, Bergizi Seimbang dan Aman. Gambaran ketahanan pangan dapat dilihat melalui skor Pola Pangan Harapan (PPH) Ketersediaan dan PPH Konsumsi. Semakin ideal ketahanan pangan suatu wilayah maka skor PPH akan semakin mendekati angka 100. Untuk mencapai hal tersebut, maka Dinas Ketahanan Pangan pada tahun 2021 telah melaksanakan 5 (lima) program yang terbagi ke dalam 13 (tiga belas) kegiatan dan dipecah kembali dalam 42 (empat puluh dua) sub kegiatan. Pada tahun 2021, rata-rata capaian kinerja seluruh program mencapai 96,60% (Sangat Tinggi). Pada pertengahan Tahun 2021 terjadi penataan anggaran untuk disesuaikan dengan kebutuhan penanganan Pandemi Covid-19. Pergeseran anggaran mengakibatkan perubahan terhadap target indikator kinerja. Walaupun telah terjadi perubahan, namun capaian kinerja program yang dijalankan Dinas Ketahanan Pangan masih Sangat Tinggi.

##### **1. Program Penunjang Urusan Pemerintahan Daerah Kabupaten/Kota**

Untuk menunjang kegiatan rutin maka Dinas Ketahanan Pangan melaksanakan 7 (tujuh) kegiatan rutin. Rata-rata capaian kinerja program sebesar 97,02% (Sangat Tinggi) dengan serapan anggaran 89,08% (Tinggi). Dari perhitungan capaian RENSTRA, program rutin Penunjang Urusan Pemerintahan Daerah Kabupaten Lampung Selatan mencapai predikat kinerja Sangat Tinggi (96,79%).







- Kegiatan Perencanaan, Penganggaran dan Evaluasi Kinerja Perangkat Daerah telah melaksanakan 6 (enam) sub kegiatan dengan keluaran (output) berupa dokumen perencanaan dan laporan kinerja. Seluruh sub kegiatan dapat dilaksanakan dengan baik dan mencapai target, sehingga capaian kinerja mencapai 100%.
- Kegiatan Administrasi Keuangan Perangkat Daerah, berupa pembayaran gaji dan honor pegawai, serta laporan keuangan perangkat dinas. Capaian kinerja rata-rata kegiatan adalah 98,53% dan merupakan capaian yang Sangat Tinggi.
- Kegiatan Administrasi Kepegawaian Perangkat Daerah melaksanakan sub kegiatan Pengadaan Pakaian Dinas Beserta Atribut Kelengkapan, serta mengirim pegawai untuk diklat singkat. Rata-rata capaian kinerja mencapai 100% (Sangat Tinggi).
- Kegiatan Administrasi Umum Perangkat Daerah, berupa penyediaan barang-barang kebutuhan rumah tangga perkantoran, bahan bacaan, bahan cetakan, fasilitasi kunjungan tamu, dan penyediaan biaya perjalanan dinas. Secara keseluruhan, rata-rata capaian kinerja adalah 88,13% dan masih tergolong kategori Tinggi. Terdapat efisiensi anggaran pada sub kegiatan Penyediaan peralatan dan Perlengkapan Kantor dan Penyelenggaraan Rapat Koordinasi dan Konsultasi SKPD, sehingga mempengaruhi capaian keseluruhan kegiatan.
- Kegiatan Pengadaan Barang Milik Daerah Penunjang Urusan Pemerintah Daerah, merupakan penyediaan mebel kantor. Pada Tahun 2021 dilaksanakan pembelian mebel berupa kursi direktur sebanyak 8 (delapan) unit dan terealisasi 100%. Dengan demikian capaian kinerja kegiatan sebesar 100% dan tergolong kategori Sangat Tinggi.



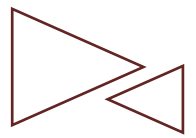


- Kegiatan Penyediaan Jasa Penunjang Urusan Pemerintah Daerah, berupa penyediaan pembayaran rekening listrik, internet, telepon, dan air. Selama 12 (dua belas) bulan telah terbayarkan seluruh rekening kebutuhan kantor, sehingga capaian kinerja mencapai 100%.
- Kegiatan Pemeliharaan Barang Milik Daerah Penunjang Urusan Pemerintah Daerah, merupakan pemeliharaan terhadap barang-barang perkantoran baik yang bergerak maupun tidak bergerak. Capaian kinerja dari 4 (empat) sub kegiatan yang dilaksanakan adalah 97,5%, yang berarti bahwa pemeliharaan terhadap dilaksanakan dengan baik.

2. Program Pengelolaan Sumber Daya ekonomi untuk Kedaulatan dan Kemandirian Pangan

Kemandirian Pangan adalah kemampuan negara dan bangsa dalam memproduksi Pangan yang beraneka ragam dari dalam negeri yang dapat menjamin pemenuhan kebutuhan pangan yang cukup sampai di tingkat perseorangan dengan memanfaatkan potensi sumber daya alam, manusia, sosial, ekonomi, dan kearifan lokal secara bermartabat. Bagi bangsa Indonesia, beras merupakan pangan penting sebagai makanan pokok utama, termasuk di sebagian besar wilayah Kabupaten Lampung Selatan. Beras juga merupakan sumber utama pemenuhan gizi yang meliputi kalori, protein, lemak dan vitamin. Sebagai sumber pangan yang strategis, pengelolaan akan beras menjadi suatu hal yang penting dan perlu diperhatikan. Salah satu upaya yang diperlukan adalah mengelola sumber daya pangan (beras) yang ada di wilayah lokal dalam kelembagaan lumbung pangan. Untuk itu perlu disediakan wadah terlebih dahulu, berupa bangunan infrastruktur lumbung pangan untuk mendukung kelembagaan dan manajemen pengelolaan pangan (beras) di lokasi.




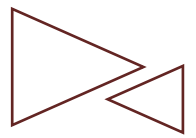


Melalui Program Pengelolaan Sumber Daya ekonomi untuk Kedaulatan dan Kemandirian Pangan, telah dilaksanakan kegiatan Penyediaan Infrastruktur dan Seluruh Pendukung Kemandirian Pangan sesuai Kewenangan Daerah Kabupaten/Kota. Sub kegiatan yang mendukung kegiatan tersebut adalah Penyediaan Infrastruktur Lumbung Pangan. Kegiatan yang dilaksanakan berupa pembangunan lumbung pangan yang dilengkapi dengan lantai jemur dan penyediaan *Rice Milling Unit* (RMU). Pada Tahun 2021 telah dibangun 1 (satu) unit lumbung pangan beserta sarana dan prasarana pelengkapannya. Capaian kinerja program ini sebesar 100% (Sangat Tinggi). Dengan penyediaan lumbung pangan ini diharapkan kelembagaan masyarakat yang mengelola pangan bisa terbentuk dan dapat menyimpan serta mendistribusikan pangan (beras) sesuai dengan kebutuhan. Dengan pengelolaan lumbung yang baik akan terwujud keterjangkauan terhadap pangan di masyarakat secara lokal, distribusi yang sesuai kebutuhan, harga yang stabil, dan ketersediaan yang dapat dikontrol.

3. Program Peningkatan Diversifikasi dan Ketahanan Pangan Masyarakat

Program Peningkatan Diversifikasi dan Ketahanan Pangan Masyarakat merupakan program penting dalam mewujudkan ketersediaan pangan beragam dan pembentukan pola konsumsi B2SA (Beragam, Bergizi Seimbang dan Aman) dalam masyarakat. Melalui program ini, akan dapat diketahui ketersediaan pangan menurut kelompok jenis pangan di wilayah Kabupaten Lampung Selatan. Ketersediaan pangan tersebut mengindikasikan keberagaman serta kuantitas pangan di suatu lokasi. Ketersediaan pangan yang beragam belum tentu dibarengi dengan jumlah yang cukup bagi penduduk suatu wilayah.





Selain ketersediaan, program ini juga mendukung keberagaman konsumsi pangan masyarakat. Keberagaman jenis pangan yang dikonsumsi sangat penting karena berkaitan dengan kecukupan gizi bagi tubuh. Seperti diketahui bersama bahwa untuk mencukupi kebutuhan gizi tubuh tidak dapat hanya dengan mengonsumsi satu jenis pangan, melainkan harus beragam karena kandungan nutrisi di setiap jenis pangan berbeda-beda. Keberagaman pangan yang dikonsumsi akan berkontribusi terhadap kesehatan tubuh. Melalui program ini juga diharapkan dapat memperkaya jenis pangan pokok masyarakat. Dengan beragamnya pangan pokok masyarakat maka akan mengurangi ketergantungan pada satu jenis pangan (beras). Untuk mewujudkan ketersediaan dan konsumsi pangan yang beragam, maka telah dilaksanakan 3 (tiga) kegiatan yang dianggap penting untuk wilayah Kabupaten Lampung Selatan.

- Kegiatan Penyediaan dan Penyaluran Pangan Pokok atau Pangan Lainnya sesuai dengan Kebutuhan Daerah Kabupaten/Kota dalam Rangka Stabilisasi Pasokan dan Harga Pangan, didukung oleh 4 (empat) sub kegiatan yang di dalamnya terdapat pembinaan terhadap poktan (kelompok tani)/gapoktan (gabungan kelompok tani), laporan harga pangan strategis, pertemuan teknis sebagai upaya sinkronisasi pelaksanaan distribusi pangan, dan laporan ketersediaan pangan (PPH) dan Neraca Bahan Makanan. Melalui kegiatan ini dapat diketahui skor PPH Ketersediaan. Hasil penghitungan menunjukkan skor PPH ketersediaan sebesar 85,9. Angka ini dapat diartikan bahwa sebagian jenis bahan pangan telah tersedia cukup, bahkan terjadi surplus seperti padi-padian, umbi-umbian, minyak dan lemak, buah/biji berminyak, serta sayuran dan buah. Sebagian jenis pangan





lainnya masih kurang ketersediaannya, yaitu untuk pangan hewani, kacang-kacangan, dan gula. Secara umum, capaian kinerja kegiatan sudah Sangat Tinggi, yaitu 98,17%, dan target skor PPH konsumsi juga tercapai. Namun masih perlu ditingkatkan lagi penyediaan pangan melalui peningkatan produksi beberapa jenis komoditi agar skor PPH menuju ideal (100). Hasil analisis PPH ketersediaan ini dapat menjadi acuan bagi perangkat daerah lainnya, seperti Dinas Tanaman Pangan Hortikultura dan Perkebunan serta Dinas Peternakan dan Kesehatan Hewan untuk mengambil kebijakan terkait peningkatan produksi.

- Kegiatan Pengelolaan dan Keseimbangan Cadangan Pangan Kabupaten/Kota, dilaksanakan melalui sub kegiatan Penyusunan Rencana Kebutuhan Pangan Lokal. Melalui kegiatan ini telah dikeluarkan laporan prognosa kebutuhan pangan hari besar keagamaan nasional (HBKN) sejumlah 1 (satu) dokumen dan telah sesuai dengan target. Capaian kinerja kegiatan adalah 100% (Sangat Tinggi).
- Kegiatan Pelaksanaan Pencapaian Target Konsumsi Pangan Perkapita/Tahun sesuai dengan Angka Kecukupan Gizi, dilaksanakan melalui 2 (dua) sub kegiatan berupa pembinaan Kelompok Wanita Tani (KWT) dan penghitungan data PPH konsumsi. Pembinaan KWT dimaksudkan untuk memberdayakan masyarakat, khususnya kaum ibu untuk memanfaatkan pekarangan dengan menanam sayuran. Pembinaan terhadap KWT juga dengan menanamkan pola pangan B2SA untuk keluarga, dan bimbingan teknis pengolahan pangan lokal. Selain pembinaan, melalui kegiatan ini juga dilakukan penghitungan PPH konsumsi untuk mengukur tingkat keragaman konsumsi masyarakat. Hasil penghitungan menunjukkan



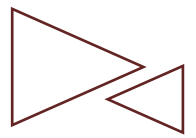


bahwa skor PPH konsumsi masyarakat sebesar 85,9 dan angka ini sudah melebihi target tahun 2021 sebesar 82. Namun demikian angka tersebut belum mencapai skor ideal (100) sehingga konsumsi pangan beragam masih perlu ditingkatkan.

4. Program Penanganan Kerawanan Pangan

Penanganan kerawanan pangan merupakan tugas dari pemerintah Bersama-sama dengan masyarakat. Penanggulangan kerawanan pangan ditujukan bagi lokasi rawan pangan transien maupun kronis sesuai dengan kebutuhannya secara cepat dan tepat. Rawan pangan yang bersifat transien terjadi akibat kejadian yang mendadak, seperti bencana alam, kerusakan, musim yang menyimpang, konflik sosial, dan lain sebagainya. Rawan pangan bersifat kronis terjadi ketika rumah tangga tidak mampu memenuhi kebutuhan pangan pada waktu normal karena mereka tidak memiliki cukup tanah pendapatan atau aset produktif atau mengalami rasio ketergantungan yang tinggi, sakit kronis atau hambatan sosial. Penanganan rawan pangan kronis dapat bersifat jangka menengah maupun jangka panjang, sedangkan untuk penanganan rawan pangan transien diperlukan penanganan jangka pendek tanggap darurat yang bersifat segera. Melalui program Penanganan Kerawanan Pangan diharapkan dapat mengatasi kerawanan pangan dengan intervensi jangka pendek maupun jangka panjang. Kegiatan yang dilaksanakan untuk mendukung program adalah Penanganan Kerawanan Pangan Kewenangan Kabupaten/Kota. Ada 2 (dua) sub kegiatan yang dilaksanakan, yaitu Koordinasi dan Sinkronisasi Penanganan Kerawanan Pangan Kabupaten/Kota, serta Pelaksanaan Pengadaan, Pengelolaan, dan Penyaluran Cadangan Pangan pada Kerawanan Pangan yang Mencakup dalam 1 (satu) Daerah Kabupaten/Kota. Capaian





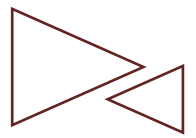
kinerja program rata-rata mencapai 86,59% (Tinggi). Pada pertengahan Tahun 2021 terjadi pergeseran anggaran untuk mengatasi Pandemi Covid-19 sehingga sebagian target tidak dapat dilaksanakan. Hal ini agak disayangkan karena kegiatan yang dilaksanakan sesungguhnya dapat menjadi pendukung bagi ketahanan pangan kawasan.

#### 5. Program Pengawasan Keamanan Pangan

Pemerintah berkewajiban untuk menjamin keamanan pangan masyarakat. Untuk mewujudkan hal tersebut, Pemerintah diamanatkan untuk menetapkan norma, standar, prosedur, dan kriteria Keamanan Pangan serta diwajibkan untuk melakukan pembinaan dan pengawasannya. Melalui Program Pengawasan Keamanan Pangan, Pemerintah Kabupaten Lampung Selatan berupaya untuk menjamin keamanan pangan (Pangan Segar Asal Tumbuhan/PSAT) yang beredar di masyarakat. Untuk itu dilaksanakan kegiatan Pelaksanaan Pengawasan Keamanan Pangan Segar Daerah Kabupaten/Kota pada Tahun 2021. Kegiatan terdiri dari 4 (empat) sub kegiatan, yang berupaya untuk menguatkan kelembagaan keamanan pangan segar, melaksanakan sosialisasi sertifikasi jaminan keamanan pangan, pembinaan higienis dan sanitasi sarana pengolahan PSAT, serta uji sampel pangan segar. Rata-rata capaian kinerja program adalah 100% dan termasuk kategori Sangat Tinggi. Dengan adanya pembinaan dan pendampingan serta uji sampel, diharapkan dapat mendorong terciptanya pasar pangan yang aman bagi masyarakat.







## **B.4. Urusan Lingkungan Hidup**

### **1) Dinas Lingkungan Hidup**

Dinas Lingkungan Hidup mempunyai tanggung jawab terhadap terjaganya kualitas lingkungan hidup sesuai daya dukung dan daya tampung lingkungan. Indikator kinerja dari kualitas lingkungan hidup adalah kualitas air, kualitas udara, dan kualitas tutupan lahan. Kualitas lingkungan hidup akan memberi gambaran terhadap pengelolaan lingkungan hidup di suatu wilayah. Seperti diketahui bahwa untuk mewujudkan pembangunan yang berkelanjutan, maka sektor yang harus diperhatikan bukan hanya dari sisi ekonomi, melainkan juga sisi sosial dan lingkungan hidup. Untuk memenuhi kewajiban dalam menjaga kualitas lingkungan hidup, maka Dinas Lingkungan Hidup Daerah telah melaksanakan 9 (sembilan) program yang diterjemahkan ke dalam 12 (dua belas) kegiatan dan dirinci menjadi 41 (empat puluh satu) sub kegiatan. Rata-rata capaian kinerja program untuk Tahun 2021 mencapai 98,28% (Sangat Tinggi) dengan serapan anggaran 95,53% (Sangat Tinggi).

#### **1. Program Penunjang Urusan Pemerintahan Daerah Kabupaten/Kota**

Capaian kinerja program dan serapan anggaran masuk dalam kategori predikat sangat tinggi, dengan capaian kinerja 99,87% (Sangat Tinggi) dan serapan anggaran 96,99% (Sangat Tinggi). Ketercapaian ini didukung oleh 8 (delapan) kegiatan.

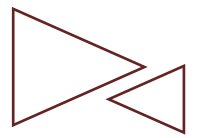
- Kegiatan Perencanaan, Penganggaran, dan Evaluasi Kinerja Perangkat Daerah terlaksana dengan sangat baik, terlihat dari capaian kinerja tahun anggaran 2021 maupun capaian RENSTRA. Dari 6 (enam) sub kegiatan yang dilaksanakan, rata-rata capaian kinerja seluruhnya mencapai 100%.





- Kegiatan Administrasi Keuangan Perangkat Daerah, baik capaian kinerja maupun serapan anggaran tahun anggaran 2021 serta capaian RENSTRA masuk dalam kategori predikat sangat tinggi, yaitu sebesar 100%. Terdapat 3 (tiga) sub kegiatan yang mendukung dengan capaian kinerja seluruhnya mencapai 100%.
- Kegiatan Administrasi Barang Milik Daerah pada Perangkat Daerah, melaksanakan sub kegiatan Rekonsiliasi dan Penyusunan Laporan Barang Milik Daerah. Kegiatan ini menyangkut administrasi barang milik daerah dengan capaian kinerja 100% dan serapan anggaran 100%.
- Kegiatan Administrasi Kepegawaian Perangkat Daerah terdiri dari 2 (dua) sub kegiatan terkait pengadaan pakaian dinas dan pengiriman peserta diklat. Kedua sub kegiatan tersebut dapat terlaksana dengan baik hingga mencapai target kinerja 100%.
- Kegiatan Administrasi Umum Perangkat Daerah didukung 8 (delapan) sub kegiatan dengan rata-rata capaian kinerja mencapai 98,96%.
- Kegiatan Pengadaan Barang Milik Daerah Penunjang Urusan Pemerintah Daerah, melaksanakan sub kegiatan Pengadaan Mebel. Pada Tahun 2021 merencanakan pengadaan mebel sebanyak 4 unit dan dapat terealisasi 100%.
- Kegiatan Penyediaan Jasa Penunjang Urusan Pemerintah Daerah melaksanakan 1 (satu) sub kegiatan berupa penyediaan pembayaran rekening telpon, internet, dan listrik kantor. Selama 12 bulan, seluruh jasa tersebut dibayarkan 100%.
- Kegiatan Pemeliharaan Barang Milik Daerah Penunjang Urusan Pemerintah Daerah, didukung oleh 4 (empat) sub kegiatan berupa pemeliharaan terhadap kendaraan dinas serta pemeliharaan





peralatan dan mesin. Keempat sub kegiatan mencapai target kinerja 100%.


## 2. Program Perencanaan Lingkungan Hidup

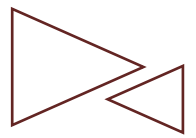
Penyusunan RPPLH (Rencana Perlindungan dan Pengelolaan Lingkungan Hidup) Kabupaten dan Kajian Lingkungan Hidup Strategis merupakan kewajiban setiap daerah sebagaimana diamanatkan oleh Undang-Undang Nomor 23 Tahun 2014 tentang Pemerintahan Daerah dan Undang-Undang Nomor 32 Tahun 2009 tentang Perlindungan dan Pengelolaan Lingkungan Hidup, untuk memastikan pemanfaatan sumber daya alam di setiap daerah tetap memperhitungkan dan berdasarkan pada aspek pengelolaan lingkungan hidup. Untuk memenuhi amanat tersebut, maka Dinas Lingkungan Hidup Daerah telah melaksanakan 2 (dua) kegiatan dengan capaian kinerja 100% pada Tahun 2021.

- Kegiatan Rencana Perlindungan dan Pengelolaan Lingkungan Hidup (RPPLH) Kabupaten/Kota, merupakan dukungan terhadap penyusunan dan penetapan RPPLH Kabupaten. Pada Tahun 2021 telah direncanakan untuk menerbitkan 1 (satu) dokumen RPPLH dan telah terealisasi 100%.
- Kegiatan Penyelenggaraan Kajian Lingkungan Hidup Strategis (KLHS) Kabupaten/Kota, merupakan kegiatan yang bertanggung jawab terhadap penyusunan dokumen KLHS (Kajian Lingkungan Hidup Strategis). Pada Tahun 2021 direncanakan untuk mengeluarkan 3 (tiga) dokumen KLHS dan telah terealisasi 100%.

## 3. Program Pengendalian Pencemaran dan/atau Kerusakan Lingkungan Hidup

Pengendalian pencemaran meliputi air, udara, dan lahan. Untuk mengendalikan pencemaran diperlukan kajian dan analisis lingkungan mengenai seberapa jauh pencemaran telah terjadi di lingkungan dan





rekomendasi yang disarankan untuk penanganan pencemaran. Untuk itu telah dilaksanakan kegiatan Pencegahan Pencemaran dan/atau Kerusakan Lingkungan Hidup Kabupaten/Kota. Kegiatan dirinci dalam 3 (tiga) sub kegiatan yang indikatornya berupa dokumen pencegahan pencemaran lingkungan hidup, dokumen terkait mitigasi dan adaptasi perubahan iklim, serta sampel yang dianalisa di tahun berjalan. Rata-rata capaian kinerja kegiatan dan program mencapai 100%, dengan keluaran berupa dokumen pencegahan pencemaran sebanyak 2 (dua) dokumen, dokumen mitigasi dan adaptasi perubahan iklim sebanyak 1 (satu) dokumen, dan telah dilakukan analisa di laboratorium sebanyak 63 sampel.

4. Program Pengelolaan Keanekaragaman Hayati (Kehati)  
Program ini terkait dengan keragaman makhluk hidup di suatu wilayah. Semakin beragamnya makhluk hidup di suatu wilayah menandakan cemaran yang rendah, demikian sebaliknya. Untuk tetap mempertahankan keanekaragaman hayati maka diperlukan mengelola lingkungan. Untuk itu telah dilaksanakan kegiatan Pengelolaan Keanekaragaman Hayati Kabupaten/Kota dengan sub kegiatan Pengelolaan Ruang Terbuka Hijau. Indikator kinerja sub kegiatan adalah laporan luas ruang terbuka hijau di wilayah Kabupaten Lampung Selatan. Rata-rata capaian kinerja mencapai 100% pada Tahun 2021.

5. Program Pengendalian Bahan Berbahaya dan Beracun (B3) dan Limbah Bahan Berbahaya dan Beracun (Limbah B3)

Bahan Berbahaya dan Beracun (B3) adalah bahan yang karena sifat atau konsentrasinya dan atau jumlahnya, baik secara langsung maupun tidak langsung, dapat mencemarkan dan atau merusak lingkungan hidup, dan atau dapat membahayakan lingkungan hidup, Kesehatan, kelangsungan hidup





manusia serta makhluk lainnya (PP No. 74 Tahun 2001 tentang Pengelolaan B3). Menurut PP Nomor 74 Tahun 2001, klasifikasi B3 meliputi: mudah meledak (*explosive*), pengoksidasi (*oxidising*), sangat mudah sekali menyala (*highly flammable*), amat sangat beracun (*highly toxic*), sangat beracun (*highly toxic*), beracun (*toxic*), berbahaya (*harmful*), korosif (*corrosive*), bersifat iritasi (*irritant*), berbahaya bagi lingkungan (*dangerous to the environment*), karsinogenik (*carcinogenic*), teratogenik (*teratogenic*), mutagenik (*mutagenic*). Jika tidak ditangani dengan baik, maka limbah B3 akan membahayakan kesehatan manusia dan makhluk hidup lainnya. Melalui Program ini, Dinas Lingkungan Hidup Daerah berusaha mengarahkan perlakuan yang tepat pada material yang akan menjadi limbah B3. Kegiatan yang dilaksanakan adalah Penyimpanan Sementara Limbah B3, dengan sub kegiatan Verifikasi Lapangan untuk Memastikan Pemenuhan Persyaratan Administrasi dan Teknis Penyimpanan Sementara Limbah B3. Indikator kinerja berupa jumlah pelaksanaan verifikasi lapangan yang tepat waktu sesuai SOP (Standar Operasional Prosedur). Target verifikasi pada Tahun 2021 sejumlah 25 (dua puluh lima) perusahaan, dan di akhir tahun dapat terealisasi 22 (dua puluh dua) perusahaan. Dengan demikian, capaian kinerja sebesar 88,00%. Kendala yang ditemui adalah terjadinya Pandemi Covid-19 yang menyebabkan terbatasnya jumlah pertemuan. Pembatasan berdampak pada terhambatnya pelaksanaan kegiatan yang memerlukan pertemuan dengan berbagai pihak. Walaupun capaian kinerja Tahun 2021 sebesar 88%, namun capaian target kinerja RENSTRA termasuk Sangat Tinggi, yaitu mencapai 98,82%.





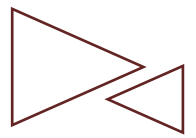
6. Program Pembinaan dan Pengawasan terhadap Izin Lingkungan dan Izin Perlindungan dan Pengelolaan Lingkungan Hidup (PPLH)

Telah terjadi perubahan terhadap perizinan lingkungan. Semula perizinan disebut Izin Lingkungan, namun sekarang nomenklatur berubah menjadi Persetujuan Lingkungan. Dasar hukum mengenai persetujuan lingkungan adalah Peraturan pemerintah Nomor 22 Tahun 2021 tentang Penyelenggaraan Perlindungan dan Pengelolaan Lingkungan Hidup. Untuk mendampingi usaha atau kegiatan yang berhubungan dengan lingkungan, maka dilaksanakan kegiatan Pembinaan dan Pengawasan Terhadap Usaha dan/atau Kegiatan yang Izin Lingkungan dan Izin PPLH diterbitkan oleh Pemerintah Daerah Kabupaten/Kota, dengan sub kegiatan Pengawasan Usaha dan/atau Kegiatan yang Izin Lingkungan Hidup, Izin PPLH yang Diterbitkan oleh Pemerintah Daerah Kabupaten/Kota. Indikator kinerja sebagai ukuran adalah jumlah usaha dan/atau kegiatan yang diawasi, baik pengawasan langsung maupun tidak langsung. Pada Tahun 2021 ditargetkan pengawasan terhadap 150 (seratus lima puluh) perusahaan, dan dapat terealisasi sejumlah 145 (seratus empat puluh lima) perusahaan, atau capaian kinerja sebesar 96,67% Sangat Tinggi).

7. Program Peningkatan Pendidikan, Pelatihan dan Penyuluhan Lingkungan Hidup untuk Masyarakat

Upaya peningkatan kesadaran masyarakat akan pentingnya memelihara lingkungan hidup diperlukan untuk tetap menjaga daya dukung dan daya tampung lingkungan. Peningkatan kesadaran masyarakat dilaksanakan melalui kegiatan Penyelenggaraan Pendidikan, Pelatihan, dan Penyuluhan Lingkungan Hidup untuk Lembaga Kemasyarakatan Tingkat Daerah Kabupaten/Kota, dan sub kegiatan



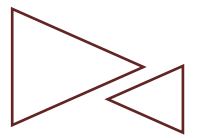


Pendampingan Gerakan Peduli Lingkungan Hidup. Pada Tahun 2021 telah ditargetkan sejumlah 10 lembaga yang didampingi dalam Gerakan Peduli Lingkungan Hidup. Target tersebut dapat terealisasi seluruhnya, sehingga capaian kinerja mencapai 100%.

8. Program Penanganan Pengaduan Lingkungan Hidup  
Penanganan terhadap kejadian pencemaran lingkungan dapat juga sebagai akibat dari pengaduan masyarakat. Adanya pengaduan masyarakat merupakan salah satu deteksi terhadap kejadian pencemaran lingkungan. Untuk dapat melaksanakan penanganan, maka difasilitasi dengan adanya Program Penanganan Pengaduan Lingkungan Hidup. Program ini melaksanakan 1 (satu) kegiatan dan 1 (satu) sub kegiatan. Kegiatan yang dilaksanakan adalah Penyelesaian Pengaduan Masyarakat di Bidang Perlindungan dan Pengelolaan Lingkungan Hidup (PPLH) Kabupaten/Kota. Sedangkan sub kegiatannya yaitu Koordinasi dan Sinkronasi Penerapan Sanksi Administrasi, Penyelesaian Sengketa dan/atau Penyidikan Lingkungan Hidup di Luar Pengadilan atau Melalui Pengadilan. Setiap pengaduan dari masyarakat diverifikasi ke lapangan, dilakukan penyelidikan, dan penyelesaian sebagai tindak lanjut pengaduan. Penyelesaian dapat berupa sanksi administrative, penyidikan lingkungan hidup melalui pengadilan atau di luar pengadilan. Segala hal yang terjadi tersebut dicatat dan dimasukkan dalam laporan. Pada Tahun 2021 telah terealisasi 2 (dua) dokumen laporan penyelesaian pengaduan masyarakat tentang lingkungan. Capaian kinerja kegiatan sebesar 100% (Sangat Tinggi).
9. Program Pengelolaan Persampahan  
Pengelolaan sampah adalah kegiatan yang sistematis, menyeluruh, dan berkesinambungan yang meliputi pengurangan dan penanganan sampah (Undang-

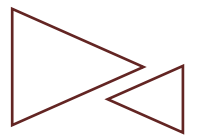






Undang Nomor 18 Tahun 2008). Sampah yang dikelola meliputi sampah rumah tangga (berasal dari kegiatan sehari-hari dalam rumah tangga), sampah sejenis sampah rumah tangga (berasal dari kawasan komersial, kawasan industri, kawasan khusus, fasilitas sosial, fasilitas umum, dan/atau fasilitas lainnya), dan sampah spesifik (sampah yang mengandung B3, sampah yang mengandung limbah B3, sampah yang timbul akibat bencana, puing bongkahan bangunan, sampah yang secara teknologi belum dapat diolah, sampah yang timbul secara periodik). Kewenangan pemerintah kabupaten terkait pengelolaan sampah antara lain: 1) menetapkan kebijakan dan strategi pengelolaan sampah berdasarkan kebijakan nasional dan provinsi; 2) menyelenggarakan pengelolaan sampah skala kabupaten/kota sesuai dengan norma, standar, prosedur, dan kriteria yang ditetapkan oleh Pemerintah; 3) melakukan pembinaan dan pengawasan kinerja pengelolaan sampah yang dilaksanakan oleh pihak lain; 4) menyelenggarakan pengelolaan sampah skala kabupaten/kota sesuai dengan norma, standar, prosedur, dan kriteria yang ditetapkan oleh Pemerintah; 5) melakukan pemantauan dan evaluasi secara berkala setiap 6 (enam) bulan selama 20 (dua puluh) tahun terhadap tempat pemrosesan akhir sampah dengan sistem pembuangan terbuka yang telah ditutup; dan 6) menyusun dan menyelenggarakan sistem tanggap darurat pengelolaan sampah sesuai dengan kewenangannya (Undang-Undang Nomor 18 Tahun 2008). Pada Tahun 2021, untuk mengelola sampah di wilayah Kabupaten Lampung Selatan dan disesuaikan dengan kewenangan pemerintah daerah kabupaten maka Dinas Lingkungan Hidup Daerah telah melaksanakan 2 (dua) kegiatan yang dianggap penting

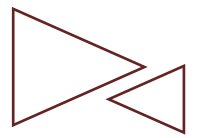




untuk pengelolaan sampah. Kegiatan yang dilaksanakan terkait dengan pembinaan dan pengawasan pengelolaan sampah, serta penyelenggaraan pengelolaan sampah melalui penyediaan sarana dan prasarana pengelolaan. Rata-rata capaian kinerja program 100% (Sangat Tinggi) dengan serapan anggaran 92,68% (Sangat Tinggi).

- Kegiatan Pengelolaan Sampah melaksanakan 2 (dua) sub kegiatan yang meliputi peningkatan peran serta masyarakat dalam pengelolaan sampah, serta penyediaan sarana dan prasarana pengelolaan sampah. Peningkatan peran serta masyarakat dalam pengelolaan sampah dilaksanakan melalui sosialisasi sebanyak 2 (dua) kali pada Tahun 2021. Penyediaan sarana dan prasarana pengelolaan sampah dilaksanakan dengan penyediaan sarana dan prasarana pengelolaan persampahan sejumlah 9 (sembilan) unit. Rata-rata capaian kinerja kegiatan sebesar 100% (Sangat Tinggi) karena seluruh target yang direncanakan dapat terealisasikan.
- Kegiatan Pembinaan dan Pengawasan Pengelolaan Sampah yang Diselenggarakan oleh Pihak Swasta, merupakan kegiatan yang terkait dengan penilaian kinerja pengelolaan sampah, serta monitoring dan evaluasi pelayanan pengelolaan sampah. Kegiatan dilaksanakan melalui 2 (dua) sub kegiatan. Indikator kinerja kedua sub kegiatan tersebut berupa dokumen, yaitu dokumen pelaksanaan penilaian kinerja pengelolaan sampah, dan dokumen evaluasi pemenuhan target standar pelayanan pengelolaan sampah. Masing-masing sub kegiatan telah menyusun 1 (satu) dokumen, yang sesuai dengan target masing-masing sub kegiatan. Rata-rata capaian kinerja kegiatan Tahun 2021 sebesar 100% (Sangat Tinggi).





## **B.5. Urusan Administrasi Kependudukan dan Pencatatan Sipil**


### **1) Dinas Kependudukan dan Pencatatan Sipil**

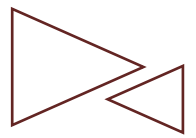
Sasaran strategis Dinas Kependudukan dan Catatan Sipil adalah meningkatkan kepemilikan dokumen administrasi kependudukan dan pencatatan sipil. Pencapaian sasaran tersebut dapat dilihat melalui penerbitan KTP-el, penerbitan Kartu Keluarga (KK), penerbitan Kartu Identitas Anak (KIA), dan penerbitan akta-akta pencatatan sipil lainnya. Hal ini sejalan dengan amanat Undang-Undang Nomor 24 Tahun 2013, yaitu meningkatkan efektivitas pelayanan administrasi kependudukan kepada masyarakat, menjamin akurasi data kependudukan dan ketunggalan Nomor Induk Kependudukan (NIK) serta ketunggalan dokumen kependudukan. Demi mewujudkan ketertiban administrasi kependudukan, maka telah dilaksanakan 4 (empat) program pada Tahun 2021.

#### **1. Program Penunjang Urusan Pemerintahan Daerah Kabupaten/Kota**

Terdapat 7 (tujuh) kegiatan yang dilaksanakan untuk mendukung program ini. Rata-rata capaian kinerja program sebesar 100% (Sangat tinggi) yang berarti bahwa seluruh target yang direncanakan telah dapat direalisasikan seluruhnya. Serapan anggaran program mencapai 97,30% (Sangat Tinggi).

- Kegiatan Perencanaan, Penganggaran, dan Evaluasi Kinerja Perangkat Daerah dengan 7 (tujuh) sub kegiatan yang seluruhnya mencapai target kinerja 100% dan serapan anggaran 99,41%.
- Kegiatan Administrasi Keuangan Perangkat Daerah, dengan 4 (empat) sub kegiatan yang capaian kinerja seluruhnya 100% dan serapan anggaran 92,94%.
- Kegiatan Administrasi Kepegawaian Perangkat Daerah mengemban 2 (dua) sub kegiatan dengan





rata-rata capaian kinerja 100% dan serapan anggaran 94,56%. Capaian tersebut sangat tinggi.

- Kegiatan Administrasi Umum Perangkat Daerah, merupakan kegiatan yang mencakup penyediaan perlengkapan rumah tangga perkantoran, penyediaan bahan bacaan dan peraturan perundang-undangan, serta fasilitasi tamu dan penyediaan biaya perjalanan ke wilayah kecamatan. Terdapat 9 (sembilan) sub kegiatan yang menangani kegiatan ini. Rata-rata capaian kinerja kegiatan adalah 100% dan serapan anggaran 96,55%.
- Kegiatan Pengadaan Barang Milik Daerah Penunjang Urusan Pemerintah Daerah, didukung oleh 1 (satu) sub kegiatan yang menyangkut pengadaan mebel kantor. Dari target 6 unit mebel kantor yang akan disediakan, dapat terealisasi seluruhnya (capaian kinerja 100%.
- Kegiatan Penyediaan Jasa Penunjang Urusan Pemerintahan Daerah didukung oleh 3 (tiga) sub kegiatan dengan capaian kinerja 100%, yaitu berupa penyediaan jasa surat menyurat; pembayaran rekening telepon, internet, air, dan listrik kantor; serta penyediaan jasa pelayanan umum kantor. Penyediaan ini berlangsung selama 12 bulan.
- Kegiatan Pemeliharaan Barang Milik Daerah Penunjang Urusan Pemerintahan Daerah, merupakan pemeliharaan kendaraan dinas mobil dan motor, pemeliharaan peralatan dan mesin, serta pemeliharaan gedung. Terdapat 3 (tiga) sub kegiatan yang dilaksanakan untuk mendukung kegiatan. Rata-rata capaian kinerja kegiatan 100%, yang berarti bahwa seluruh target yang direncanakan dapat dicapai.





## 2. Program Pencatatan Sipil

Program Pencatatan Sipil dilaksanakan untuk mendukung usaha ketunggalan dokumen kependudukan. Program dilaksanakan dengan kegiatan Pelayanan Pencatatan Sipil, yaitu dengan sub kegiatan Peningkatan dalam Pelayanan Pencatatan Sipil. Indikator kinerja berupa terbitnya dokumen akta pencatatan sipil, meliputi akta kelahiran, akta kematian, akta perkawinan, akta perceraian, akta pengesahan anak. Pada Tahun 2021 telah terbit sejumlah 37.000 lembar akta. Realisasi tersebut adalah 97,96% dari capaian kinerja dan termasuk kategori predikat Sangat Tinggi.

## 3. Program Pengelolaan Informasi Administrasi Kependudukan

Kegiatan yang dilaksanakan untuk mendukung Program Pengelolaan Informasi Administrasi Kependudukan adalah Penyelenggaraan Pengelolaan Informasi Kependudukan. Pada Tahun 2021 hanya dijalankan 1 (satu) sub kegiatan, yaitu Fasilitasi Terkait Pengelolaan Informasi Administrasi Kependudukan. Melalui sub kegiatan tersebut, dilaksanakan SIAK (Sistem Informasi Administrasi Kependudukan) di dinas dan kecamatan. SIAK adalah suatu sistem informasi berbasis teknologi informasi yang digunakan untuk penataan administrasi bidang kependudukan dan penertiban pelayanan administrasi, serta disusun dengan prosedur dan standar khusus untuk menunjang kinerja administrasi layanan kependudukan dan catatan sipil. Dengan adanya SIAK, diharapkan data dapat terpusat dan masyarakat dapat mengurus dokumen administrasi kependudukan di mana pun dan kapan pun. Ditargetkan pada Tahun 2021 dilaksanakan 16 (enam belas) kali fasilitasi terkait pengelolaan informasi administrasi kependudukan, dan dapat





teralisasi seluruhnya sehingga capaian kinerja mencapai 100%.

#### 4. Program Pengelolaan Profil Kependudukan

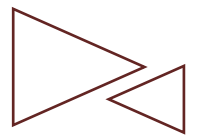
Program Pengelolaan Profil Kependudukan terkait dengan penyediaan data perkembangan penduduk. Pada Tahun 2021, Dinas Kependudukan dan Catatan Sipil melaksanakan Kegiatan Penyusunan Profil Kependudukan, dengan sub kegiatan Penyusunan Profil Data Perkembangan dan Proyeksi Kependudukan serta Kebutuhan yang Lain. Target kinerja berupa penyediaan buku profil perkembangan penduduk sejumlah 62 (enam puluh dua) buku. Target tersebut dapat tercapai, sehingga capaian kinerja program sebesar 100%.

### **B.6. Urusan Pemberdayaan Masyarakat dan Desa**

#### **1) Dinas Pemberdayaan Masyarakat dan Desa**

Dinas Pemberdayaan Masyarakat Desa memiliki peran penting dalam peningkatan pemberdayaan ekonomi masyarakat perdesaan. Dengan pemberdayaan ekonomi masyarakat perdesaan diharapkan dapat terjadi peningkatan status dari desa tertinggal menjadi desa berkembang, desa berkembang menjadi desa maju, dan desa maju menjadi desa mandiri. Untuk meningkatkan kemandirian desa, tidak hanya dimensi ekonomi yang harus ditingkatkan tetapi juga dimensi sosial dan lingkungan juga harus dibangun. Ketiga dimensi yang saling mengisi akan menjaga potensi desa serta kemampuan desa untuk mensejahterakan kehidupan masyarakatnya. Dengan keseimbangan ketiga dimensi tersebut maka keberlanjutan kemandirian desa akan lebih terjamin. Untuk mendukung usaha meningkatkan kemandirian masyarakat desa, maka telah dilaksanakan 4 (empat) program melalui Dinas Pemberdayaan Masyarakat





Desa. Rata-rata capaian kinerja seluruh program yang dilaksanakan pada Tahun 2021 adalah 97,99% (Sangat Tinggi) dengan serapan anggaran 93,42% (Sangat Tinggi).

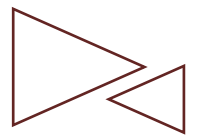
1. Program Penunjang Urusan Pemerintahan Daerah Kabupaten/Kota

Secara umum, capaian kinerja program sangat baik karena mencapai angka 95,83% . Ini berarti bahwa capaian program termasuk kategori Sangat Tinggi. Dilihat dari capaian RENSTRA, capaian program penunjang juga termasuk kategori Sangat Tinggi dengan capaian hingga 99,31%. Hal ini berarti bahwa program yang dijalankan telah berupaya mendukung pelaksanaan kinerja perkantoran dengan sangat baik.

- Kegiatan Perencanaan, Penganggaran, dan Evaluasi Kinerja Perangkat Daerah melaksanakan 6 (enam) sub kegiatan dengan rata-rata capaian kegiatan 95,83% (Sangat Tinggi).
- Kegiatan Administrasi Keuangan Perangkat Daerah, melaksanakan 2 (dua) sub kegiatan dengan capaian masing-masing sub kegiatan 100%.
- Kegiatan Administrasi Kepegawaian Perangkat Daerah adalah upaya peningkatan kompetensi pegawai dengan menyediakan pembiayaan untuk diklat para pegawai. Selain itu juga terdapat sub kegiatan pengadaan pakaian dinas untuk pegawai. Pada tahun 2021 telah dilaksanakan pengadaan pakaian dinas sejumlah 100 stel, dan telah dilaksanakan pengiriman peserta diklat sebanyak satu orang. Rata-rata capaian kinerja mencapai 100%.
- Kegiatan Administrasi Umum Perangkat Daerah didukung oleh 6 (enam) sub kegiatan. Kegiatan ini membantu kelancaran kegiatan perkantoran dengan menyediakan perlengkapan rumah tangga, cetakan, bahan bacaan, fasilitasi kunjungan tamu, dan perjalanan dinas ke kecamatan. Rata-rata







capaian kinerja mencapai 97,76% dan termasuk dalam kategori Sangat Tinggi.

- Kegiatan Pengadaan Barang Milik Daerah Penunjang Urusan Pemerintahan Daerah, berupa pengadaan kendaraan dinas operasional, pengadaan mebel, serta pengadaan peralatan dan mesin lainnya. Terdapat 3 (tiga) sub kegiatan yang menangani kegiatan ini. Pada tahun 2021 telah telaksana pengadaan kendaraan dinas roda dua sebanyak satu unit, pengadaan mebel (kursi, meja pejabat, lemari arsip) sebanyak 98 unit, serta peralatan kebutuhan perkantoran sebanyak 5 (lima) unit. Rata-rata capaian kinerja kegiatan adalah 99,33% (Sangat Tinggi).
- Kegiatan Penyediaan Jasa Penunjang Urusan Pemerintahan Daerah, dengan satu sub kegiatan yaitu Penyediaan Jasa Komunikasi, Sumber Daya Air dan Listrik. Capaian kinerja tahun 2021 sebesar 100%, merupakan pembayaran terhadap seluruh rekening listrik, telepon, internet, dan air.
- Kegiatan Pemeliharaan Barang Milik Daerah Penunjang Urusan Pemerintah Daerah, didukung 3 (tiga) sub kegiatan dengan rata-rata capaian kinerja 83,33% (Tinggi). Pemeliharaan kendaraan bermotor diperuntukkan bagi 2 (dua) kendaraan dinas, pemeliharaan terhadap gedung kantor untuk satu unit. Pemeliharaan peralatan direncanakan untuk 20 (dua puluh) unit tetapi direalisasikan sebanyak 10 (sepuluh) unit. Hal ini terkait pergeseran anggaran di pertengahan tahun, dimana sebagian sub kegiatan mengalami efisiensi agar anggaran dapat dialokasikan untuk kegiatan lain yang menunjang kesejahteraan masyarakat.

## 2. Program Penataan Desa

Kegiatan yang dilaksanakan untuk program ini adalah Penyelenggaraan Penataan Desa, dengan sub kegiatan





Fasilitasi Sarana dan Prasarana Desa. Untuk Tahun 2021 telah dilaksanakan sebanyak 1 (satu) kali kegiatan dengan capaian kinerja 100%. Salah satu kegiatan yang sangat bermanfaat bagi masyarakat desa adalah Pamsimas (Penyediaan Air Minum dan Sanitasi berbasis Masyarakat), yang memberdayakan dan melibatkan masyarakat secara aktif. Pelibatan masyarakat dimulai dari perencanaan, pelaksanaan, pemeliharaan, hingga pengelolaan. Dengan adanya Pamsimas, diharapkan masyarakat dapat mengakses pelayanan air minum dan sanitasi yang berkelanjutan serta meningkatkan penerapan perilaku hidup bersih dan sehat. Pamsimas telah memberi manfaat yang baik dalam pembangunan air minum dan sanitasi di perdesaan.

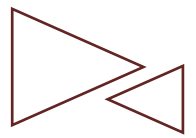
3. Program Peningkatan Kerjasama Antar Desa

Program Peningkatan Kerjasama Antar Desa dilaksanakan melalui kegiatan Fasilitasi Kerjasama Antar Desa, dan dengan sub kegiatan Fasilitasi Pembangunan Kawasan Perdesaan. Pada Tahun 2021 telah dilaksanakan 2 (dua) kegiatan dengan capaian kinerja 100%. Selama periode RENSTRA, keseluruhan telah dilaksanakan 12 (dua belas) kegiatan dengan capaian kinerja 100%.

4. Program Administrasi Pemerintahan Desa

Menyelenggarakan administrasi pemerintahan desa yang baik merupakan salah satu tugas dari Pemerintahan Desa. Dinas Pemberdayaan Masyarakat Desa memberi dukungan salah satunya melalui Program Administrasi Pemerintahan Desa. Melalui program ini dilaksanakan kegiatan Pembinaan dan Pengawasan Penyelenggaraan Administrasi Pemerintahan Desa. Terdapat 12 (dua belas) sub kegiatan yang berperan dalam kegiatan ini, meliputi Fasilitasi Pengelolaan Keuangan Desa, Evaluasi dan Pengawasan Peraturan Desa, Pembinaan dan

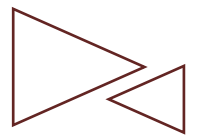




Pemberdayaan BUM Desa dan Lembaga Kerjasama Antar Desa, Penyelenggaraan Pemilihan, Pengangkatan dan Pemberhentian Kepala Desa, Fasilitasi Penyusunan Profil Desa, Fasilitasi Manajemen Pemerintahan Desa, Fasilitasi Pengelolaan Aset Desa, Pembinaan Peningkatan Kapasitas Anggota BPD, serta Fasilitasi Evaluasi Perkembangan Desa serta Lomba Desa dan Kelurahan. Pada Tahun 2021 telah dilaksanakan 1 (satu) kali pelatihan/pembinaan tertib administrasi desa, 1 (satu) kali penyusunan peraturan bupati tentang pedoman pembangunan di desa, 1 (satu) kali kegiatan verifikasi/evaluasi RAPBDes, satu kali pelatihan Siskeudes, satu kali pembinaan perangkat desa, satu kali pembinaan/pemberdayaan Bumdes, satu kali pemilihan kepala desa, satu kali penyusunan profil desa, 4 (empat) kali kegiatan monitoring dan pengendalian APBDes, satu kali kegiatan bimtek penatausahaan asset desa, satu kali kegiatan pembinaan anggota BPD, serta satu kali fasilitasi evaluasi perkembangan desa. Rata-rata capaian kinerja sebesar 98,33% (Sangat Tinggi).

5. Program Pemberdayaan Lembaga Kemasyarakatan, Lembaga Adat dan Masyarakat Hukum Adat  
Program ini melaksanakan satu kegiatan, yaitu Pemberdayaan Lembaga Kemasyarakatan yang bergerak di bidang Pemberdayaan Desa dan Lembaga Adat Tingkat Daerah Kabupaten/Kota serta Pemberdayaan Masyarakat Hukum Adat yang Masyarakat pelakunya Hukum Adat yang sama dalam Daerah Kabupaten/Kota. Sub kegiatan yang mendukung ada 4 (empat), yaitu 1) Fasilitasi Penataan, Pemberdayaan dan Pendayagunaan Kelembagaan Lembaga Kemasyarakatan Desa/Kelurahan (RT, RW, PKK, Posyandu, LPM, dan Karang Taruna), Lembaga Adat Desa/Kelurahan dan






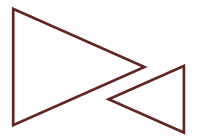
Masyarakat Hukum Adat; 2) Peningkatan Kapasitas Kelembagaan Lembaga Kemasyarakatan Desa/Kelurahan (RT, RW, PKK, Posyandu, LPM dan Karang Taruna), Lembaga Adat Desa/Kelurahan dan Masyarakat Hukum Adat; 3) Fasilitasi Bulan Bhakti Gotong Royong; dan 4) Fasilitasi Tim Penggerak PKK dalam Penyelenggaraan Gerakan Pemberdayaan Masyarakat dan Kesejahteraan Keluarga. Melalui keempat sub kegiatan tersebut, pada tahun 2021 telah dilaksanakan 1 (satu) kegiatan pameran, 1 (satu) kegiatan peningkatan kapasitas lembaga kemasyarakatan desa, 1 (satu) kali kegiatan lomba Bulan Bhakti Gotong Royong (BBGRM), dan 4 (empat) kali kegiatan rapat untuk fasilitasi tim penggerak PKK. Rata-rata capaian kinerja adalah 95,00% (Sangat tinggi).

## **B.7. Urusan Pengendalian Penduduk dan Keluarga Berencana**

### **1) Dinas Pengendalian Penduduk dan Keluarga Berencana**

Dinas Pengendalian Penduduk dan Keluarga Berencana memiliki tanggung jawab terhadap peningkatan kualitas hidup masyarakat Kabupaten Lampung Selatan. Peningkatan kualitas hidup ini meliputi upaya menekan laju pertumbuhan penduduk, meningkatkan rata-rata anak lahir hidup, mendorong peningkatan peserta keluarga berencana aktif, dan mengurangi terjadinya pernikahan usia dini. Dalam upaya mewujudkan hal tersebut, maka telah dilaksanakan 4 (empat) program di Tahun 2021. Program-program tersebut terbagai dalam 13 (tiga belas) kegiatan dan dirinci kembali menjadi 42 (empat puluh dua) sub kegiatan. Selama Tahun 2021 rata-rata capaian kinerja seluruh program Sangat Tinggi, yaitu sebesar 99,64% dengan serapan anggaran 94,92% (Sangat Tinggi). Capaian





Sangat Tinggi juga terjadi pada kinerja RENSTRA, yaitu sebesar 99,94%. Pencapaian ini berarti bahwa Dinas Pengendalian Penduduk dan Keluarga Berencana telah secara maksimal berusaha mewujudkan seluruh target yang direncanakan baik pada Tahun 2021 maupun target RENSTRA untuk 5 (lima) tahun.

1. Program Penunjang Urusan Pemerintahan Daerah Kabupaten/Kota

Terdapat 5 (lima) kegiatan yang dilaksanakan untuk mendukung urusan pemerintahan dalam Dinas Pengendalian Penduduk dan Keluarga Berencana. Capaian kinerja program Sangat Tinggi, mencapai 98,55% dengan serapan anggaran 93,68% (Sangat Tinggi).

- Kegiatan Perencanaan, Penganggaran, dan Evaluasi Kinerja Perangkat Daerah, terdiri dari 6 (enam) sub kegiatan berupa perencanaan kerja dan pelaporan capaian kinerja perangkat daerah. Capaian kinerja kegiatan pada Tahun 2021 mencapai 100% dimana seluruh target dokumen telah direalisasikan seluruhnya.
- Kegiatan Administrasi Keuangan Perangkat Daerah, terdiri dari 4 (empat) sub kegiatan, yaitu penyediaan gaji dan tunjangan ASN, penyediaan administrasi pelaksanaan tugas ASN, pelaporan keuangan tahunan, dan pelaporan keuangan bulanan/triwulan/semesteran. Capaian kinerja keempat sub kegiatan tersebut Sangat Tinggi, yaitu mencapai 100%, yang berarti bahwa pembayaran gaji, tunjangan, honor lainnya, serta seluruh pelaporan keuangan tuntas diselesaikan sampai dengan akhir Tahun 2021.
- Kegiatan Administrasi Umum Perangkat Daerah mengelola 6 (enam) sub kegiatan yang berupa penyediaan bahan-bahan kebutuhan rumah tangga untuk perkantoran, alat tulis, kertas, cetak dan





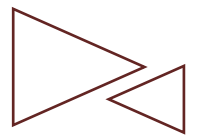
penggandaan, penyediaan bacaan, fasilitasi kunjungan tamu, dan penyediaan biaya perjalanan dinas ke lokasi-lokasi yang dibutuhkan. Capaian kinerja rata-rata 93,98% (Sangat Tinggi).

- Kegiatan Penyediaan Jasa Penunjang Urusan Pemerintahan Daerah, dapat terealisasi untuk 12 bulan berupa penyediaan pembayaran rekening telepon, internet, air, dan listrik, sehingga capaian kinerja kegiatan mencapai 100%. Serapan anggaran sebesar 81,48%, yang merupakan penyesuaian terhadap biaya yang memang harus dikeluarkan setiap bulan.
- Kegiatan Pemeliharaan Barang Milik Daerah Penunjang Urusan Pemerintahan Daerah, didukung oleh 3 (tiga) sub kegiatan dengan rata-rata capaian kinerja Sangat Tinggi, yaitu 98,76%.

## 2. Program Pembinaan Keluarga Berencana (KB)

Salah satu faktor penting yang menentukan keberhasilan program Kependudukan dan Keluarga Berencana adalah keberlangsungan angka ber-KB. Untuk itu pelayanan KB harus menjangkau seluruh masyarakat. Melalui Program Pembinaan Keluarga Berencana, terdapat kegiatan yang dilaksanakan untuk menggerakkan masyarakat, penyampaian informasi, pembinaan tenaga penyuluh KB, penyediaan sarana pendukung operasional KB, dan pelayanan-pelayanan KB bagi masyarakat. Keseluruhan kegiatan dalam program ini dimaksudkan untuk mendorong pelayanan KB yang menjangkau seluruh masyarakat sehingga terjadi keberlangsungan angka ber-KB dalam masyarakat Kabupaten Lampung Selatan. Rata-rata capaian kinerja Program Pembinaan Keluarga Berencana pada Tahun 2021 mencapai 100% (Sangat Tinggi). Demikian juga capaian program dalam RENSTRA



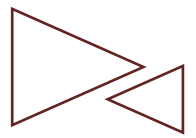


mencapai rata-rata capaian kinerja 100% (Sangat Tinggi).

- Kegiatan Pelaksanaan Advokasi, Komunikasi, Informasi dan Edukasi (KIE) Pengendalian Penduduk dan KB sesuai Kearifan Budaya Lokal, dilaksanakan melalui 3 (tiga) sub kegiatan berupa penggerakan masyarakat KB melalui Kesrak PKK-KB Kes, pelaksanaan KIE tentang Program KKBK (melalui MUPEN dan Audio Visual), dan pengelolaan operasional di balai penyuluhan KKBPK. Seluruh sub kegiatan telah terealisasi sesuai target, sehingga capaian kinerja kegiatan 100% (Sangat Tinggi).
- Kegiatan Pendayagunaan Tenaga Penyuluh KB/Petugas Lapangan KB (PKB/PLKB), didukung oleh 4 (empat) sub kegiatan. Melalui keempat sub kegiatan tersebut telah dilaksanakan lomba IMP (PKB/PLKB, PPKBD dan Sub PPKBD), serta penyediaan sarana pendukung operasional KB. Capaian rata-rata kinerja kegiatan mencapai 100% (Sangat Tinggi).
- Kegiatan Pengendalian dan Pendistribusian Kebutuhan Alat dan Obat Konstrasepsi serta Pelaksanaan Pelayanan KB di Daerah kabupaten/ Kota, merupakan kegiatan yang menyangkut pelayanan KB dan Kesehatan reproduksi. Telah dilaksanakan 3 (tiga) sub kegiatan pendukung yang mencakup pendistribusian obat dan alat kontrasepsi, sosialisasi Kesehatan reproduksi PUS MUPAR, dan pelayanan KB bergerak. Seluruh target kinerja pada sub kegiatan pendukung ini mencapai 100% (Sangat Tinggi) karena target yang ditetapkan di awal tahun juga tidak terlalu tinggi sehingga seluruhnya dapat terealisasi.
- Kegiatan Pemberdayaan dan Peningkatan Peran Serta organisasi kemasyarakatan Tingkat daerah







Kab/Kota dalam Pelaksanaan Pelayanan dan pembinaan kesetaraan ber-KB, dilaksanakan melalui 2 (dua) sub kegiatan meliputi lomba-lomba terkait pelaksanaan dan pelayanan KB, serta pelaksanaan kegiatan kampung KB. Kampung KB merupakan upaya untuk dapat lebih menjangkau pelayanan KB kepada masyarakat. Telah dilaksanakan 1 (satu) kali kegiatan kampung KB pada tahun 2021 dengan capaian kinerja 100%. Untuk mendorong keberhasilan peningkatan kualitas sumber daya manusia, kegiatan kampung KB tersebut dapat dikolaborasi dengan sektor lain yang dapat mendukung.

3. Program Pemberdayaan dan Peningkatan Keluarga Sejahtera (KS)

Peningkatan keluarga sejahtera salah satunya dengan peningkatan pendapatan, ketahanan keluarga, dan lingkungan yang baik. Upaya tersebut dilakukan melalui Program Pemberdayaan dan Peningkatan Keluarga Sejahtera yang dalam prakteknya di Tahun 2021 telah melaksanakan 2 (dua) kegiatan. Variasi kegiatan sangat banyak, namun keterbatasan anggaran menyebabkan kegiatan hanya dapat dilaksanakan dalam volume yang sedikit. Rata-rata capaian kinerja program sebesar 100% (Sangat Tinggi), yang artinya seluruh target pada Tahun 2021 telah direalisasikan seluruhnya.

- Kegiatan Pelaksanaan Pembangunan Keluarga melalui Pembinaan Ketahanan dan Kesejahteraan Keluarga, dilaksanakan melalui 2 (dua) sub kegiatan berupa sosialisasi dan lomba PIK (Pusat Informasi dan Konseling), serta pelaksanaan peningkatan Usaha Peningkatan Pendapatan Keluarga Sejahtera (UPPKS). Pada Tahun 2021, masing-masing sub kegiatan ditargetkan untuk melaksanakan 1 (satu) kali kegiatan dan telah





terlaksana seluruhnya, sehingga capaian kinerja kegiatan 100% (Sangat Tinggi).

- Kegiatan Pelaksanaan dan Peningkatan Peran Serta Organisasi Kemasyarakatan Tk. Kab/Kota dalam Pembangunan keluarga melalui pembangunan ketahanan dalam kesejahteraan keluarga, dilaksanakan dalam 2 (dua) sub kegiatan yang berupa pembinaan kelompok (BKB, BKR, UPPKS, PPKS, KB Lestari dan Keluarga Harmonis), serta pelaksanaan kegiatan Harganas (Hari Keluarga Nasional). Pada tahun 2021 telah terlaksana 1 (satu) kali pembinaan kelompok dan 3 (tiga) kali kegiatan terkait Harganas. Rata-rata capaian kinerja kegiatan mencapai 100% (Sangat Tinggi) karena sesuai dengan rencana target Tahun 2021.

Beberapa hal yang menjadi pendukung dalam pencapaian target kinerja adalah sebagai berikut:

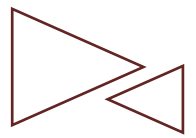
1. Koordinasi antar struktur dalam unit kerja

Secara struktural, jabatan dalam unit kerja mulai dari eselon IV sampai dengan eselon II telah terisi seluruhnya, sehingga koordinasi dan konsultasi internal dapat dilaksanakan secara maksimal. Selain itu, adanya PKB (Penyuluh Keluarga Berencana)/PLKB (Penyuluh Lapangan Keluarga Berencana) di setiap kecamatan menjadi factor pendukung penting dalam pencapaian kinerja Dinas Pengendalian Penduduk dan Keluarga Berencana. Personil yang mencukupi akan membuat kerja lebih efektif dan efisien.

2. Koordinasi vertikal dan horizontal dengan lembaga terkait

Koordinasi yang intensif dilakukan antara Dinas Pengendalian Penduduk dan Keluarga Berencana Kabupaten Lampung Selatan dengan BKKBN atau Perwakilan BKKBN Provinsi Lampung maupun dengan instansi/lembaga terkait lainnya, baik di tingkat





Pemerintah Pusat, Pemerintah Provinsi Lampung, Pemerintah Kabupaten/Kota lainnya maupun PD di Lingkungan Pemerintah Kabupaten Lampung Selatan.


### 3. Kemitraan dengan pihak ketiga

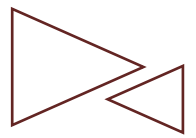
Adanya dukungan kemitraan dari organisasi pemerintah maupun swasta baik formal maupun informal yang mempunyai komitmen dalam pelaksanaan Program Bangga Kencana di Kabupaten Lampung Selatan sangat membantu dalam pelaksanaan kegiatan di lapangan.

## **B.8. Urusan Perhubungan**

### **1) Dinas Perhubungan**

Dinas Perhubungan bertanggung jawab atas layanan transportasi yang aman, selamat, nyaman, tepat waktu, tercukupi, terpelihara dan secara terpadu mampu mengkoneksikan seluruh pelosok daerah. Sektor transportasi memiliki peran sangat penting bagi pembangunan daerah karena berkontribusi terhadap mobilitas orang maupun barang dari tempat asal ke tempat tujuan. Fungsi transportasi berperan sebagai faktor penunjang, faktor perangsang pembangunan, dan pemberi jasa. Suatu daerah mustahil dapat berkembang dan bertumbuh dengan baik jika tidak didukung oleh transportasi yang baik. Daerah terpencil akan berkembang dengan baik dan pesat bila tersedia prasarana dan sarana transportasi yang cukup, sebaliknya daerah bisa menjadi terpencil karena tidak tersedia prasarana dan sarana transportasi yang memadai. Bahkan daerah yang telah berkembang dan maju sekalipun dapat berubah menjadi daerah terisolir ketika tidak dapat dijangkau oleh sarana atau moda transportasi, yang dapat terjadi akibat bencana alam seperti gempa bumi, tanah longsor, banjir bandang bahkan tsunami yang mengakibatkan kerusakan terhadap





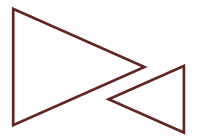
prasarana perhubungan. Untuk mendukung lancarnya transportasi di wilayah Kabupaten Lampung Selatan, telah dilaksanakan 3 (tiga) program pada Tahun 2021 melalui Dinas Perhubungan dengan rata-rata capaian kinerja program keseluruhan 92,66% (Sangat Tinggi) dan serapan anggaran 97,69% (Sangat Tinggi).

1. Program Penunjang Urusan Pemerintahan Daerah Kabupaten/Kota

Terdapat 6 (enam) kegiatan yang dilaksanakan untuk mendukung urusan pemerintahan dalam Dinas Perhubungan. Capaian kinerja program Sangat Tinggi, mencapai 97,28% dengan serapan anggaran 98,61% (Sangat Tinggi).

- Kegiatan Perencanaan, Penganggaran, dan Evaluasi Kinerja Perangkat Daerah, terdiri dari 6 (enam) sub kegiatan berupa perencanaan kerja dan pelaporan capaian kinerja perangkat daerah. Capaian kinerja kegiatan pada Tahun 2021 mencapai 100% dimana seluruh target dokumen telah direalisasikan seluruhnya.
- Kegiatan Administrasi Keuangan Perangkat Daerah, terdiri dari 4 (empat) sub kegiatan, yaitu penyediaan gaji dan tunjangan ASN, penyediaan administrasi pelaksanaan tugas ASN, pelaporan keuangan tahunan, dan pelaporan keuangan bulanan/triwulan/semesteran. Capaian kinerja keempat sub kegiatan tersebut Sangat Tinggi, yaitu mencapai 100%, yang berarti bahwa pembayaran gaji, tunjangan, honor lainnya, serta seluruh pelaporan keuangan tuntas diselesaikan sampai dengan akhir Tahun 2021.
- Kegiatan Administrasi Kepegawaian Perangkat Daerah, melaksanakan sub kegiatan Pengadaan pakaian Dinas Beserta Kelengkapannya. Pada Tahun 2021 telah diadakan belanja pakaian dinas sebanyak 116 stel untuk pegawai Dinas





Perhubungan. Capaian kinerja kegiatan mencapai 100%.

- Kegiatan Administrasi Umum Perangkat Daerah mengelola 7 (tujuh) sub kegiatan yang berupa penyediaan bahan-bahan kebutuhan rumah tangga untuk perkantoran, alat tulis, kertas, cetak dan penggandaan, penyediaan bacaan, fasilitasi kunjungan tamu, dan penyediaan biaya perjalanan dinas ke lokasi-lokasi yang dibutuhkan. Capaian kinerja rata-rata 90,37% (Tinggi). Untuk sub kegiatan Penyediaan Peralatan dan Perlengkapan Kantor hanya terealisasi 8 unit (40%) dari rencana sebanyak 20 unit peralatan kantor. Hal ini terjadi karena terjadi pergeseran anggaran pada pertengahan tahun untuk dialokasikan ke kegiatan lain, termasuk untuk penanganan pandemi covid-19 melalui kegiatan yang mendukung kesejahteraan masyarakat.
- Kegiatan Penyediaan Jasa Penunjang Urusan Pemerintahan Daerah, dapat terealisasi untuk 12 bulan berupa penyediaan pembayaran rekening telepon, internet, air, dan listrik, sehingga capaian kinerja kegiatan mencapai 100%. Serapan anggaran sebesar 99,46%, dimana perencanaan perkiraan anggaran sudah sangat mendekati realisasi kebutuhan.
- Kegiatan Pemeliharaan Barang Milik Daerah Penunjang Urusan Pemerintahan Daerah, didukung oleh 3 (tiga) sub kegiatan dengan rata-rata capaian kinerja Sangat Tinggi, yaitu 93,33%.


2. Program Penyelenggaraan Lalu Lintas dan Angkutan Jalan (LLAJ)

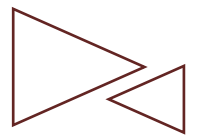
Terdapat 3 (tiga) kegiatan yang dilaksanakan untuk mendukung program ini. Rata-rata capaian kinerja program adalah 80,70% (Tinggi) dengan serapan anggaran 95,07% (Sangat Tinggi).





- Kegiatan yang dilaksanakan untuk program ini adalah Penyediaan perlengkapan Jalan di Jalan Kabupaten. Indikator kinerja kegiatan berupa perlengkapan jalan di jalan kabupaten. Direncanakan pada Tahun 2021 terdapat 126 unit perlengkapan jalan dan telah terealisasi sebanyak 173 unit. Sub kegiatan pendukung ada 2 (dua), yaitu Penyediaan Perlengkapan Jalan di Jalan Kabupaten/Kota, dan Rehabilitasi dan Pemeliharaan Perlengkapan Jalan. Pada Tahun 2021 telah tersedia 19 (Sembilan belas) unit perlengkapan jalan, serta telah terpelihara 100 (seratus) unit perlengkapan jalan. Rata-rata capaian kinerja mencapai 86,54% (Tinggi). Pencapaian RENSTRA bahkan lebih rendah lagi, yaitu 58,20% untuk capaian kinerja dan 33,02% untuk serapan anggaran.
- Kegiatan Pelaksanaan Manajemen dan Rekayasa Lalu Lintas untuk Jaringan Jalan Kabupaten/Kota, melaksanakan satu sub kegiatan Pengawasan dan Pengendalian Efektivitas Pelaksanaan Kebijakan untuk Jalan Kabupaten/Kota. Capaian kinerja kegiatan sangat rendah, yaitu 55,56%. Hal ini terjadi karena target di Tahun 2021 adalah 9 (Sembilan) kegiatan pengamanan lalu lintas namun hanya dapat terlaksana 5 (lima) kegiatan. Pengurangan ini terjadi karena anggaran yang direncanakan harus diefisiensi untuk dialokasikan untuk kegiatan lain yang lebih menunjang kebutuhan kesejahteraan masyarakat secara langsung.
- Kegiatan Penyediaan Angkutan Umum Untuk Jasa Angkutan Orang dan/atau Barang antar Kota dalam 1 (satu) Daerah Kabupaten/Kota, melaksanakan sub kegiatan Pengendalian dan Pengawasan Ketersediaan Angkutan Umum untuk Jasa





angkutan orang dan/atau barang antar Kota dalam 1 (satu) Kabupaten/Kota. Telah dilaksanakan 6 (enam) kali kegiatan pengendalian dan pengawasan dengan capaian kinerja 100% dan serapan anggaran juga 100%.

### 3. Program Pengelolaan Pelayaran

Kabupaten Lampung Selatan memiliki Pelabuhan yang dikelola oleh Dinas Perhubungan. Kegiatan yang dilaksanakan adalah Pembangunan, Penertiban Izin Pembangunan dan Pengoperasian Pelabuhan Pengumpan Lokal, dengan sub kegiatan Pengawasan Pengoperasian Pelabuhan Pengumpan Lokal. Indikator kinerja kegiatan berupa Pembangunan, Penertiban Izin Pembangunan dan Pengoperasian Pelabuhan Pengumpan Lokal, yang telah terlaksana sebanyak 1 (satu) unit. Sedangkan indikator kinerja sub kegiatan adalah Monitoring Sarana dan Prasarana Pelabuhan Lokal, yang telah terlaksana sebanyak 6 (enam) kali. Capaian kinerja program, kegiatan, dan sub kegiatan mencapai 100% dengan serapan anggaran 99,38%.

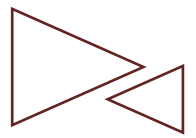
## **B.9. Urusan Komunikasi dan Informatika**

### **1) Dinas Komunikasi dan Informatika**

Sebagai penjabaran atas misi Kabupaten yang diemban Dinas Komunikasi dan Informatika, maka tugas pokok yang menjadi tanggung jawab adalah 1) memperluas jangkauan layanan teknologi informasi keseluruhan masyarakat Lampung Selatan dengan membangun infrastruktur jaringan komunikasi dan informatika hingga kepedesaan; 2) mewujudkan manajemen Penyelenggara Pemerintah yang baik (Good governance), efektif, efisien, profesional, transparan dan akuntabel melalui komunikasi dan informatika; 3) meningkatkan peran serta masyarakat







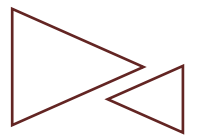
dalam rangka mewujudkan informasi yang beretika dan bertanggung jawab; 4) mendorong peningkatan pertumbuhan ekonomi dan kesejahteraan masyarakat melalui pemanfaatan teknologi informasi dan komunikasi; 5) menumbuhkembangkan kerjasama dan kemitraan strategis dengan seluruh pemangku kepentingan dibidang informasi dan komunikasi; serta 6) meningkatkan aparatur Pemerintah sebagai SDM yang andal dalam pemanfaatan teknologi informasi dan komunikasi. Kendala yang paling penting untuk diatasi melalui Dinas Komunikasi dan Informatika adalah jaringan komunikasi yang belum memadai, serta belum tersedianya sumber daya manusia yang kompeten di bidang Teknologi Informasi dan Komunikasi (TIK). Sebagai perangkat daerah yang bertanggung jawab terhadap fungsi komunikasi, maka pada Tahun 2021 telah dilaksanakan 5 (lima) program yang dianggap penting untuk perkembangan komunikasi dan teknologi di wilayah Kabupaten Lampung Selatan. Secara keseluruhan, pada Tahun 2021 telah tercapai kinerja program sebesar 87,58% (Tinggi), dan capaian kinerja RENSTRA untuk kelima program tersebut sebesar 97,85% (sangat Tinggi). Walaupun capaian kinerja program di tahun 2021 tidak mencapai 90% namun capaian akhir RENSTRA ternyata telah Sangat Tinggi.

1. Program Penunjang Urusan Pemerintahan Daerah Kabupaten/Kota

Untuk menunjang kegiatan rutin maka Dinas Komunikasi dan Informatika melaksanakan 5 (lima) kegiatan rutin. Rata-rata capaian kinerja program sebesar 96,32% (Sangat Tinggi) dengan serapan anggaran 90,40% (Tinggi). Dari perhitungan capaian RENSTRA, program rutin Penunjang Urusan Pemerintahan Daerah Kabupaten Lampung Selatan mencapai predikat kinerja Sangat Tinggi (99,00%).

- Kegiatan Perencanaan, Penganggaran dan Evaluasi Kinerja Perangkat Daerah telah melaksanakan 6

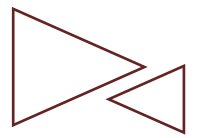




(enam) sub kegiatan dengan keluaran (output) berupa dokumen perencanaan dan laporan kinerja. Rata-rata capaian kinerja seluruh sub kegiatan mencapai 88,89% (Tinggi).

- Kegiatan Administrasi Keuangan Perangkat Daerah, berupa pembayaran gaji dan honor pegawai, serta laporan keuangan perangkat dinas. Terdapat 4 (empat) sub kegiatan yang dilaksanakan pada kegiatan ini. Capaian kinerja rata-rata kegiatan adalah 100% dan merupakan capaian yang Sangat Tinggi.
- Kegiatan Administrasi Umum Perangkat Daerah, berupa penyediaan barang-barang kebutuhan rumah tangga perkantoran, bahan bacaan, bahan cetakan, fasilitasi kunjungan tamu, dan penyediaan biaya perjalanan dinas. Terdapat 7 (tujuh) sub kegiatan yang dilaksanakan. Secara keseluruhan, rata-rata capaian kinerja adalah 99,74% dan tergolong kategori Sangat Tinggi.
- Kegiatan Penyediaan Jasa Penunjang Urusan Pemerintah Daerah, berupa penyediaan pembayaran rekening listrik, internet, telepon, dan air. Selama 12 (dua belas) bulan telah terbayarkan seluruh rekening kebutuhan kantor, sehingga capaian kinerja mencapai 100% dan serapan anggaran 55,82% (Rendah). Untuk tahun selanjutnya, perkiraan pembayaran rekening sebaiknya disesuaikan dengan serapan anggaran tahun sebelumnya sehingga tidak terjadi kelebihan dalam perencanaan anggaran.
- Kegiatan Pemeliharaan Barang Milik Daerah Penunjang Urusan Pemerintah Daerah, merupakan pemeliharaan terhadap barang-barang perkantoran baik yang bergerak maupun tidak bergerak. Capaian kinerja dari 3 (tiga) sub kegiatan yang





dilaksanakan adalah 96,32%, yang berarti bahwa pemeliharaan terhadap dilaksanakan dengan baik.

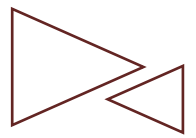
2. Program Informasi dan Komunikasi Publik

Program ini berkaitan dengan informasi yang disebarluaskan kepada masyarakat. Untuk menyebarkan informasi dibutuhkan media komunikasi yang banyak digunakan oleh masyarakat. Dinas Komunikasi dan Informasi bertugas menggunakan berbagai fasilitas yang telah tersedia untuk memberikan informasi yang benar, akurat, dan dibutuhkan oleh masyarakat. Untuk mendukung program ini, telah dilaksanakan kegiatan Pengelolaan Informasi dan Komunikasi Publik Pemerintah Daerah Kabupaten/Kota. Sub kegiatan yang dikelola berjumlah 8 (delapan) sub kegiatan yang meliputi 1) Monitoring Opini dan Aspirasi Publik; 2) Monitoring Informasi dan Penetapan Agenda Prioritas Komunikasi Pemerintah Daerah; 3) Pengelolaan Konten dan Perencanaan Media Komunikasi Publik; 4) Pengelolaan Media Komunikasi Publik; 5) Pelayanan Informasi Publik; 6) Layanan Hubungan Media; 7) Penguatan Kapasitas Sumber Daya Komunikasi Publik; dan 8) Penyelenggaraan Hubungan Masyarakat, Media dan Kemitraan Komunitas. Pada tahun 2021 telah terealisasi 1 (satu) dokumen monitoring dan aspirasi publik, 2 (dua) dokumen monitoring informasi dan penetapan agenda prioritas komunikasi Pemerintah Daerah, 1 (satu) dokumen konten visualisasi, 10 (sepuluh) dokumen pengelolaan media komunikasi, 7 (tujuh) dokumen Rata-rata capaian kinerja kegiatan adalah 91,59% (Sangat Tinggi).

3. Program Aplikasi Informatika

Program Aplikasi Informatika melaksanakan kegiatan Pengelolaan e-government Di Lingkup Pemerintah Daerah Kabupaten/Kota. Sub kegiatan yang





menangani antara lain: 1) Pengelolaan Pusat Data Pemerintahan Daerah; 2) Penyelenggaraan Sistem Penghubung Layanan Pemerintah; 3) Pengembangan dan Pengelolaan Sumber Daya Teknologi Informasi dan Komunikasi Pemerintah Daerah; 4) Monitoring, Evaluasi dan Pelaporan Pengembangan Ekosistem SPBE. Pada tahun 2021 telah terealisasi 1 (satu) dokumen pengelolaan pusat data pemerintahan daerah, penyelenggaraan sistem penghubung layanan pemerintah selama 12 (dua belas) bulan, 1 (satu) dokumen pengembangan dan pengelolaan sumber daya teknologi informasi dan komunikasi pemerintah daerah, serta 1 (satu) dokumen monitoring, evaluasi dan pelaporan pengembangan sistem SPBE. Rata-rata kinerja sebesar 100%.

4. Program Penyelenggaraan Statistik Sektoral

Kegiatan yang dilaksanakan untuk mendukung program adalah Penyelenggaraan Statistik Sektoral di Lingkup Daerah Kabupaten/Kota. Kegiatan tersebut melaksanakan 2 (dua) sub kegiatan, yaitu 1) Koordinasi dan Sinkronisasi Pengumpulan, Pengolahan, Analisis dan Diseminasi Data Statistik Sektoral; dan 2) Peningkatan kapasitas SDM Pemerintah Daerah dalam Peningkatan Mutu Statistik Daerah yang Terintegrasi. Indikator kinerja kegiatan berupa data statistic sectoral daerah Kabupaten Lampung Selatan yang tersedia, dan di tahun 2021 telah tersedia 10 (sepuluh) buku dari target sejumlah 200 buku. Ini berarti ketercapaian target indikator sangat rendah. Dari dua sub kegiatan yang dikelola, tersedia 1 (satu) dokumen statistic sectoral daerah, dan 1 (satu) dokumen peningkatan kapasitas SDM. Capaian kinerja mencapai 50,00% dan termasuk Sangat Rendah, demikian juga serapan anggaran hanya mencapai 34,15% yang juga Sangat Rendah. Namun demikian, untuk capaian kinerja RENSTRA





ternyata Sangat Tinggi, yaitu 91,67% dengan serapan anggaran 89,03% (Tinggi). Hal ini berarti bahwa capaian kinerja pada tahun-tahun sebelumnya sangat tinggi sehingga target keseluruhan RENSTRA dapat dicapai/terrealisasi dengan baik.


5. Program Penyelenggaraan Persandian untuk Pengamanan Informasi

Program ini hanya melaksanakan satu kegiatan, yaitu Penetapan Pola Hubungan Komunikasi Sandi Antar Perangkat Daerah Kabupaten/Kota. Sub kegiatan yang dilaksanakan juga hanya satu, yaitu Operasionalisasi Jaring Komunikasi Sandi Pemerintah Daerah Kabupaten/Kota. Target kinerja sub kegiatan pada Tahun 2021 adalah 12 (dua belas) dokumen pengamanan informasi dan komunikasi. Target tersebut dapat tercapai, sehingga capaian kinerja sebesar 100%. Demikian juga dengan indikator kegiatan yang berupa pengamanan informasi dan komunikasi, pada Tahun 2021 telah terealisasi sesuai target sejumlah 6 (enam) dokumen. Rata-rata capaian kinerja keseluruhan untuk program ini adalah 100%.

## **B.10. Urusan Koperasi, Usaha Kecil dan Menengah**

### **1) Dinas Koperasi, Usaha Kecil dan Menengah**

Keberhasilan Dinas Koperasi, Usaha Kecil dan Menengah dapat diukur melalui indikator kinerja meningkatnya kinerja koperasi dalam memajukan perekonomian rakyat, dan indikator kinerja menumbuhkembangkan UMKM dalam meningkatkan perekonomian rakyat. Data yang diperlukan untuk penghitungan tersebut adalah jumlah koperasi aktif dan jumlah koperasi keseluruhan. Selain itu juga dibutuhkan data jumlah Usaha Mikro Kecil dan jumlah seluruh Usaha Mikro Kecil dan Menengah. Untuk meningkatkan jumlah koperasi yang aktif, serta





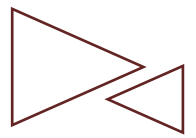
meningkatkan jumlah Usaha Mikro Kecil maka Dinas Koperasi, Usaha Kecil dan Menengah telah melaksanakan 7 (tujuh) program pada Tahun 2021. Ketujuh program tersebut secara keseluruhan pada Tahun 2021 mencapai rata-rata kinerja sebesar 92,75% (Sangat tinggi). Capaian kinerja program dalam RENSTRA juga sangat baik, yaitu 93,35% (Sangat Tinggi).

1. Program Penunjang Urusan Pemerintahan Daerah Kabupaten/Kota

Program penunjang ini dijabarkan dalam 5 (lima) kegiatan. Secara umum, capaian kinerja Program Penunjang Urusan Pemerintahan Daerah Kabupaten/Kota masuk dalam kategori predikat Sangat Tinggi, dengan capaian sebesar 99,82% dan serapan anggaran tinggi yaitu 97,78%. Hal tersebut berarti bahwa Program Penunjang telah mendukung keberlangsungan kegiatan perkantoran dengan sangat baik.

- Kegiatan Perencanaan, Penganggaran, dan Evaluasi Kinerja Perangkat Daerah merupakan kegiatan yang terkait dengan perencanaan dan pelaporan yang awalnya didukung oleh 6 (enam) sub kegiatan. Dari keenam sub kegiatan yang dilaksanakan, seluruhnya mencapai target kinerja 100%, yang meliputi penyusunan dokumen perencanaan dan laporan capaian kinerja Perangkat Daerah.
- Kegiatan Administrasi Keuangan Perangkat Daerah, merupakan penyediaan penunjang bagi ASN, dan administrasi keuangan perkantoran. Kegiatan didukung oleh 4 (empat) sub kegiatan. Keempat sub kegiatan dapat dilaksanakan seluruhnya dengan capaian kinerja 100% dan serapan anggaran 97,59%.
- Kegiatan Administrasi Umum Perangkat Daerah, terdiri dari 8 (delapan) sub kegiatan. Rata-rata capaian kinerja kegiatan sebesar 99,09%.





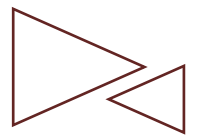
- Kegiatan Penyediaan Jasa Penunjang Urusan Pemerintahan Daerah, merupakan kegiatan yang wajib dilaksanakan karena terkait pemenuhan kebutuhan komunikasi, air, dan listrik perkantoran. Pembayaran rekening telepon, internet, air, dan listrik kantor telah dilaksanakan selama 12 bulan, atau telah direalisasikan 100%.
- Kegiatan Pemeliharaan Barang Milik Daerah Penunjang Urusan Pemerintahan Daerah, berupa pemeliharaan kendaraan maupun peralatan dan mesin, serta gedung kantor. Kegiatan tersebut dilaksanakan melalui 3 (tiga) sub kegiatan dengan capaian kinerja seluruhnya sebesar 100%.

2. Program Pengawasan dan Pemeriksaan Koperasi

Program Pengawasan dan Pemeriksaan Koperasi dilaksanakan melalui satu kegiatan dan satu sub kegiatan. Kegiatan yang dilaksanakan yaitu Pemeriksaan dan Pengawasan Koperasi, Koperasi simpan pinjam/ unit simpan pinjam, koperasi yang wilayah keanggotaannya dalam daerah kabupaten/kota. Sub kegiatan yang menangani adalah Pengawasan Kekuatan, Kesehatan, Kemandirian, Ketangguhan, serta Akuntabilitas Koperasi Kewenangan Kabupaten/Kota. Pada Tahun 2021 telah dilakukan pengawasan pelaksanaan bagi 24 koperasi dari target sebanyak 25 koperasi, sehingga capaian kinerja adalah 96,00% (Sangat Tinggi). Kendala yang dihadapi dalam pelaksanaan kegiatan adalah masih kurangnya minat masyarakat untuk membangun koperasi. Hal ini dimungkinkan karena masyarakat belum memahami manfaat koperasi. Untuk selanjutnya diperlukan sosialisasi dan edukasi mengenai manfaat koperasi, proses pembentukannya, dan manajemen pengelolaan bagi masyarakat. Dengan adanya sosialisasi dan edukasi, diharapkan







masyarakat lebih mampu mandiri secara finansial dalam berusaha.

3. Program Penilaian Kesehatan KSP/USP Koperasi

Kegiatan yang dilaksanakan untuk mendukung program ini adalah Penilaian Kesehatan Koperasi Simpan Pinjam/Unit Simpan Pinjam Koperasi yang Wilayah Keanggotaannya dalam 1 (satu) Daerah Kabupaten/Kota. Sub kegiatan yang menangani yaitu Pelaksanaan penilaian kesehatan KSP/USP KOPERASI kewenangan kabupaten /kota. Hasil penilaian kesehatan dapat digunakan sebagai tolok ukur kredibilitas KSP/USP Koperasi. Hal ini dapat menimbulkan kepercayaan, baik kepada anggota, calon anggota, maupun koperasi lainnya, serta lembaga keuangan yang akan bekerjasama atau memberikan pinjaman kepada koperasi yang bersangkutan. Telah dilaksanakan penilaian terhadap 24 (dua puluh empat) koperasi, dari target sebanyak 25 (dua puluh lima) koperasi. Capaian kinerja kegiatan sebesar 96,00% (Sangat Tinggi).

4. Program Pendidikan dan Latihan Perkoperasian

Pendidikan dan pelatihan dimaksudkan untuk peningkatan kompetensi kepengurusan koperasi. Selain itu juga dibuka akses pembiayaan dan Kerjasama dengan lembaga keuangan agar koperasi dapat lebih berkembang. Kegiatan yang dilaksanakan adalah Pemberdayaan dan Perlindungan Koperasi yang Keanggotaannya dalam Daerah Kabupaten/Kota. Sedangkan sub kegiatannya adalah Pemberdayaan Peningkatan Produktivitas, Nilai Tambah, akses Pasar, Akses Pembiayaan, Penguatan Kelembagaan, Penataan Manajemen, Standarisasi dan Restrukturisasi Usaha Koperasi Kewenangan Kabupaten/Kota. Melalui program ini pada Tahun 2021 telah diusahakan kemitraan terhadap 45 (empat puluh lima) koperasi dengan perbankan. Target



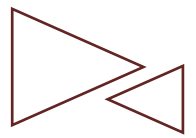


kemitraan direncanakan 50 (lima puluh) koperasi, namun hanya dapat tercapai 90,00%. Capaian ini masih termasuk Tinggi, namun jika dilihat dari capaian RENSTRA maka kemitraan ini masih harus lebih ditingkatkan lagi. Capaian kinerja RENSTRA untuk program ini baru mencapai 78,33% (Tinggi). Ini mengindikasikan bahwa koperasi di wilayah Kabupaten Lampung Selatan sebagian masih belum layak untuk bermitra dengan perbankan. Untuk itu, pendidikan dan pelatihan bagi pengurus harus lebih sering dan rutin dilaksanakan, serta perlu pengawasan dan pengendalian rutin melalui Program Penilaian Kesehatan KSP/USP Koperasi.

5. Program Pemberdayaan Usaha Menengah, Usaha Kecil dan Usaha Mikro (UMKM)

Pemberdayaan UMKM memiliki kontribusi besar terhadap penyerapan tenaga kerja. Dengan penyerapan tenaga kerja dan peningkatan perekonomian, diharapkan program ini juga ikut berkontribusi terhadap pengentasan kemiskinan. Kegiatan yang dilaksanakan melalui program ini adalah Pemberdayaan Usaha Mikro yang Dilakukan Melalui Pendataan, Kemitraan, Kemudahan Perizinan, Penguatan Kelembagaan dan Koordinasi dengan Para Pemangku Kepentingan. Sub kegiatan yang dilaksanakan adalah Pendataan Potensi dan Pengembangan Usaha Mikro. Sebagai langkah awal program, dilakukan pendataan terhadap potensi dan pengembangan usaha mikro yang dirangkum dalam 3 (tiga) dokumen. Capaian kinerja program, kegiatan, dan sub kegiatan mencapai 100%. Diharapkan dari data ini kemudian dapat digunakan untuk upaya pemberdayaan UMKM melalui Program Pengembangan UMKM maupun pada tahun selanjutnya.






#### 6. Program Pengembangan UMKM

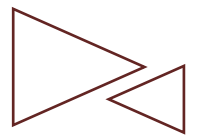
Kegiatan yang dilaksanakan adalah Pengembangan Usaha Mikro dengan Orientasi Peningkatan Skala Usaha Mikro menjadi Usaha Kecil. Sub kegiatan yang dikelola adalah Fasilitasi Usaha Mikro menjadi Usaha Kecil. Pelatihan dan bimtek dilaksanakan untuk mendukung kegiatan ini. Pada Tahun 2021 telah dilaksanakan pelatihan dan bimbingan teknis kepada 300 UMKM. Capaian kinerja sebesar 90,91% (Tinggi), dimana di awal perencanaan target pelatihan untuk 330 UMKM. Pembatasan pertemuan menjadi salah satu kendala untuk melaksanakan kegiatan, padahal minat masyarakat untuk berwirausaha mulai meningkat. Peningkatan minat masyarakat untuk berwirausaha akan memberi dampak positif bagi peningkatan jumlah UMKM. Untuk selanjutnya diharapkan program ini lebih intensif dilaksanakan dan berkoordinasi dengan Perangkat Daerah lainnya yang membina pelaku usaha, sehingga UMKM yang dibina akan lebih bervariasi dan menjangkau jenis usaha yang lebih luas.

### **B.11. Urusan Penanaman Modal**

#### **1) Dinas Penanaman Modal dan Pelayanan Perizinan Terpadu Satu Pintu**

Dinas Penanaman Modal dan Pelayanan Perizinan Terpadu Satu Pintu (DPMPTSP) mengemban sasaran strategis mengenai peningkatan kontribusi investasi/penanaman modal dan terksposnya potensi investasi di Kabupaten Lampung Selatan. Untuk itu, naiknya jumlah investasi tahunan merupakan indikator kinerja yang wajib dipenuhi oleh Dinas DPMPTSP. Program yang diambil dalam rangka mewujudkan sasaran strategis ada 5 (lima) program yang dijabarkan dalam 12 (dua belas) kegiatan dan dirinci





menjadi 34 (tiga puluh empat) sub kegiatan. Rata-rata capaian kinerja seluruh program adalah 99,78% (Sangat tinggi) dengan serapan anggaran 93,93% (Sangat Tinggi). Tingkat capaian kinerja RENSTRA juga sangat baik, yaitu 96,67% (Sangat Tinggi).

1. Program Penunjang Urusan Pemerintahan Daerah Kabupaten/Kota

Sebagai program yang berkaitan dengan penunjang kegiatan perkantoran, kegiatan-kegiatan yang dilaksanakan merupakan kegiatan rutin dalam 1 (satu) tahun. Terdapat 5 (lima) kegiatan yang dilaksanakan pada tahun 2021 dengan rata-rata capaian kinerja program 98,89% (Sangat Tinggi) dan serapan anggaran 96,49% (Sangat Tinggi). Capaian RENSTRA program adalah 96,71% dan merupakan capaian Sangat Tinggi.

- Kegiatan Perencanaan, Penganggaran dan Evaluasi Kinerja Perangkat Daerah mengelola 6 (enam) sub kegiatan dengan capaian kinerja rata-rata adalah 94,44%.
- Kegiatan Administrasi Keuangan Perangkat Daerah mengelola 4 (empat) sub kegiatan dengan rata-rata capaian kinerja masing-masing sub kegiatan 100%.
- Kegiatan Administrasi Umum Perangkat Daerah mengelola 8 (delapan) sub kegiatan dengan capaian kinerja masing-masing sub kegiatan 100%.
- Kegiatan Penyediaan Jasa Penunjang Urusan Pemerintahan Daerah mengelola pembayaran rekening telpon, air, internet, dan listrik. Selama 12 bulan telah terbayarkan seluruh rekening tersebut sehingga capaian kinerja mencapai 100%.
- Kegiatan Pemeliharaan Barang Milik Daerah Penunjang Urusan Pemerintahan Daerah mengelola 4 (empat) sub kegiatan dengan rata-rata capaian kinerja kegiatan 100% (Sangat Tinggi).





2. Program Pengembangan Iklim Penanaman Modal  
Pengembangan iklim yang kondusif dapat meningkatkan pemberdayaan usaha mikro, kecil dan menengah secara menyeluruh, optimal dan berkesinambungan. Upaya yang dilakukan adalah dengan mengevaluasi, memberi fasilitas, dan menyediakan peta potensi usaha di wilayah Kabupaten Lampung Selatan. Terdapat 2 (dua) kegiatan yang dilaksanakan untuk mendukung program dengan rata-rata capaian kinerja 100%.

- Kegiatan Penetapan Pemberian Fasilitas/insentif dibidang Penanaman Modal yang menjadi Kewenangan Daerah Kabupaten/Kota, melaksanakan sub kegiatan Penetapan Pemberian Fasilitas/insentif dibidang Penanaman Modal yang menjadi Kewenangan Daerah Kabupaten/Kota. Kegiatan dilaksanakan dengan melakukan survey Indeks Kepuasan Masyarakat sebanyak 1 (satu) kali dengan capaian kinerja 100%.
- Kegiatan Pembuatan Peta Potensi Investasi Kabupaten/Kota, dengan sub kegiatan Penyediaan Potensi dan Peluang Usaha Kabupaten/Kota. Untuk melakukan investasi tentunya harus diketahui potensi dan peluang usaha di suatu lokasi. Kegiatan ini menyediakan peta potensi investasi Lampung Selatan sebanyak 1 (satu) dokumen untuk mempermudah pelaku usaha memutuskan investasi di lokasi yang dibutuhkan. Capaian kinerja kegiatan sebesar 100%.

3. Program Pelayanan Penanaman Modal

Program Pelayanan Penanaman Modal berkaitan dengan perizinan investasi di suatu wilayah. Kegiatan yang dilaksanakan pada Tahun 2021 adalah Pelayanan Perizinan dan Non Perizinan Secara Terpadu satu Pintu Dibidang Penanaman Modal yang Menjadi Kewenangan Daerah Kabupaten/Kota.



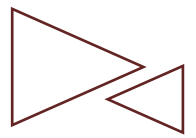


Melalui kegiatan ini terdapat 3 (tiga) sub kegiatan yang dikelola, yaitu 1) Penyediaan Pelayanan Terpadu Perizinan dan Nonperizinan berbasis sistem pelayanan perizinan berusaha terintegrasi secara elektronik; 2) Pemantauan Pemenuhan Komitmen Perizinan dan Nonperizinan Penanaman Modal; dan 3) Penyediaan Layanan Konsultasi dan Pengelolaan Pengaduan Masyarakat terhadap Pelayanan Terpadu Perizinan dan Nonperizinan. Selama 12 (dua belas) bulan telah dilaksanakan sistem pelayanan perizinan secara online dan juga koordinasi pelayanan perizinan. Terdapat pengaduan dari masyarakat mengenai layanan konsultasi dan pengelolaan pengaduan masyarakat. Telah diselesaikan 5 (lima) pengaduan dari masyarakat. Capaian kinerja sebesar 100%.

#### 4. Program Pengendalian Pelaksanaan Penanaman Modal

Program Pengendalian Pelaksanaan Penanaman Modal dilaksanakan melalui kegiatan Pengendalian Pelaksanaan Penanaman Modal yang Menjadi Kewenangan Daerah Kabupaten/Daerah. Sub kegiatan yang menangani meliputi: 1) Koordinasi dan Sinkronisasi Pemantauan Pelaksanaan Penanaman modal; 2) Koordinasi dan Sinkronisasi Pembinaan Pelaksanaan Penanaman modal; dan 3) Koordinasi dan Sinkronisasi Pengawasan Pelaksanaan Penanaman Modal. Rata-rata capaian kinerja adalah 100% (Sangat Tinggi). Melalui kegiatan ini dilaksanakan pemantauan pelaksanaan penanaman modal di Kabupaten Lampung Selatan selama 12 (dua belas) bulan di Tahun 2021. Telah dilaksanakan juga pertemuan antara BKPM, pemerintah daerah, dan investor/stake holder sebanyak 3 (kali) kali. Untuk pengawasan perizinan Kabupaten Lampung Selatan selama 12 (dua belas) bulan.





5. Program Pengelolaan Data dan Sistem Informasi Penanaman Modal

Untuk melaksanakan Program Pengelolaan Data dan Sistem Informasi Penanaman Modal, maka diambil kegiatan yang mendukung yaitu Pengelolaan data dan Informasi Perizinan dan Non Perizinan yang Terintegrasi pada Tingkat daerah Kabupaten/Kota. Sub kegiatan yang dilaksanakan adalah Pengolahan, Penyajian dan Pemanfaatan data dan informasi perizinan dan nonperizinan berbasis sistem pelayanan perizinan berusaha terintegrasi secara elektornik. Hasil dari sub kegiatan yang dilaksanakan adalah Laporan Kegiatan Penanaman Modal. Laporan tersebut disediakan setiap bulan, yang berarti telah tersedia 12 (dua belas) laporan untuk setiap bulan di tahun 2021. Rata-rata capaian kinerja sebesar 100%.

## **B.12. Urusan Perpustakaan**

### **1) Dinas Perpustakaan dan Kearsipan**

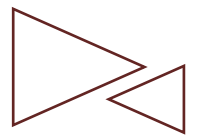
Dinas Perpustakaan dan Kearsipan bertanggung jawab terhadap meningkatnya minat baca masyarakat, serta meningkatnya penataan dan pengelolaan arsip. Pada tahun 2021, dinas Perpustakaan dan Kearsipan mengelola 4 (empat) program yang terbagi menjadi 14 (empat belas) kegiatan dan 40 (empat puluh) sub kegiatan. Total rata-rata capaian kinerja program adalah 98,09% (Sangat Tinggi) dan serapan anggaran 99,17% (Sangat Tinggi).

1. Program Penunjang Urusan Pemerintahan Daerah Kabupaten/Kota

Untuk menunjang kegiatan rutin maka Dinas Perpustakaan dan Kearsipan melaksanakan 7 (tujuh) kegiatan rutin. Rata-rata capaian kinerja program sebesar 98,52% (Sangat Tinggi) dengan serapan anggaran 96,95% (Tinggi). Dari perhitungan capaian







RENSTRA, program rutin Penunjang Urusan Pemerintahan Daerah Kabupaten Lampung Selatan mencapai predikat kinerja Sangat Tinggi (96,79%).

- Kegiatan Perencanaan, Penganggaran dan Evaluasi Kinerja Perangkat Daerah telah melaksanakan 6 (enam) sub kegiatan dengan keluaran (output) berupa dokumen perencanaan dan laporan kinerja. Seluruh sub kegiatan dapat dilaksanakan dengan baik dan mencapai target, sehingga capaian kinerja mencapai 100%.
- Kegiatan Administrasi Keuangan Perangkat Daerah, berupa pembayaran gaji dan honor pegawai, serta laporan keuangan perangkat dinas. Capaian kinerja rata-rata kegiatan adalah 100% dan merupakan capaian yang Sangat Tinggi.
- Kegiatan Administrasi Kepegawaian Perangkat Daerah melaksanakan sub kegiatan Pendidikan dan Pelatihan Pegawai Berdasarkan Tugas dan Fungsi. Rata-rata capaian kinerja mencapai 100% (Sangat Tinggi).
- Kegiatan Administrasi Umum Perangkat Daerah, berupa penyediaan barang-barang kebutuhan rumah tangga perkantoran, bahan bacaan, bahan cetakan, fasilitasi kunjungan tamu, dan penyediaan biaya perjalanan dinas. Secara keseluruhan, dari delapan sub kegiatan yang dilaksanakan, rata-rata capaian kinerja adalah 97,99% dan tergolong kategori Sangat Tinggi.
- Kegiatan Pengadaan Barang Milik Daerah Penunjang Urusan Pemerintahan Daerah, merupakan penyediaan mebel kantor dan pengadaan gedung. Pada tahun 2021 dilaksanakan pembelian mebel sebanyak 7 (tujuh) unit dan terealisasi 100%. Selain itu tersedia Gedung POCADI (Pojok Baca Digital) sebanyak 1 (satu) unit. Dengan demikian capaian





kinerja kegiatan sebesar 100% dan tergolong kategori Sangat Tinggi.

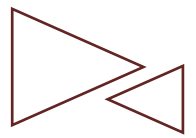
- Kegiatan Penyediaan Jasa Penunjang Urusan Pemerintah Daerah, berupa penyediaan pembayaran rekening listrik, internet, telepon, dan air. Selama 12 (dua belas) bulan telah terbayarkan seluruh rekening kebutuhan kantor, sehingga capaian kinerja mencapai 100%.
- Kegiatan Pemeliharaan Barang Milik Daerah Penunjang Urusan Pemerintah Daerah, merupakan pemeliharaan terhadap barang-barang perkantoran baik yang bergerak maupun tidak bergerak. Capaian kinerja dari 3 (tiga) sub kegiatan yang dilaksanakan adalah 91,67%, yang berarti bahwa pemeliharaan terhadap dilaksanakan dengan baik. Sub kegiatan Penyediaan Jasa Pemeliharaan, Biaya Pemeliharaan dan Pajak Kendaraan Perorangan Dinas atau Kendaraan Dinas Jabatan hanya memenuhi kinerja selama 9 (Sembilan) bulan. Hal tersebut dikarenakan adanya pergeseran anggaran di pertengahan tahun, sehingga anggaran dari sub kegiatan ini dialokasikan untuk kegiatan lain. Tidak tercapainya target kinerja sub kegiatan mempengaruhi pencapaian target kinerja kegiatan.

## 2. Program Pembinaan Perpustakaan

Untuk meningkatkan minat baca, maka dilaksanakan Program Pembinaan Perpustakaan. Minat baca yang meningkat dilihat dari jumlah pengunjung yang hadir di perpustakaan. Capaian kinerja program sangat tinggi, yaitu 97,19%.

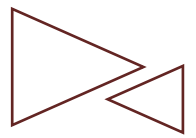
- Kegiatan Pengelolaan Perpustakaan Tingkat Daerah Kabupaten/Kota, melaksanakan 8 (delapan) sub kegiatan yaitu:
  - a. Pengembangan dan Pemeliharaan Layanan Perpustakaan Elektronik; Telah dilaksanakan 1 kali kegiatan berupa pengadaan e-book





- sebanyak 3.878 buku digital. Capaian kinerja 100%.
- b. Pengembangan Perpustakaan di Tingkat Daerah Kabupaten/Kota; Telah dilaksanakan pengembangan perpustakaan sebanyak 2 (dua) kali untuk 256 perpustakaan umum desa dan kecamatan.
  - c. Pembinaan Perpustakaan pada Satuan Pendidikan Dasar di Seluruh Wilayah Kabupaten/Kota sesuai dengan Standar Nasional Perpustakaan; Telah dilaksanakan peningkatan mutu sebanyak 18 kali untuk 256 perpustakaan umum desa dan 1.031 sekolah di 17 kecamatan. Capaian kinerja 90% karena target rencana dilaksanakan 20 kali tetapi hanya dapat terealisasi 18 kali.
  - d. Pembinaan Perpustakaan Khusus Tingkat Kabupaten/Kota; Telah dilaksanakan pembinaan perpustakaan desa smart village sebanyak 59 kali dari target 60 kali. Capaian kinerja 98,33%.
  - e. Peningkatan Kapasitas Tenaga Perpustakaan dan Pustakawan Tingkat Daerah Kabupaten/Kota; Telah dilaksanakan peningkatan pengetahuan pengelola perpustakaan desa/sekolah untuk 50 peserta. Capaian kinerja 100%.
  - f. Pengembangan Bahan Pustaka; Sub kegiatan ini untuk menambah koleksi buku bacaan. Jenis bacaan yang telah dipenuhi sebanyak 5 (lima) jenis. Capaian kinerja 100%.
  - g. Pengelolaan dan Pengembangan Bahan Pustaka; Telah disediakan administrasi perpustakaan untuk 12 (dua belas) bulan. Capaian kinerja 100%.






- h. Penyusunan Data dan Informasi Perpustakaan, Tenaga Perpustakaan dan Pustakawan Tingkat Daerah Kabupaten/Kota; Telah dilaksanakan penyusunan data dan informasi perpustakaan untuk meningkatkan pelayanan perpustakaan dengan mengeluarkan 8 (delapan) dokumen. Capaian kinerja sebesar 100%.
- Kegiatan Pembudayaan Gemar membaca Tingkat Daerah Kabupaten/Kota, melaksanakan 4 (empat) sub kegiatan yaitu:
  - a. Sosialisasi Budaya Baca dan Literasi pada Satuan Pendidikan Dasar dan Pendidikan Khusus serta Masyarakat; Diadakan untuk memfasilitasi 17 (tujuh belas) kecamatan dalam pelayanan perpustakaan terutama untuk daerah terpencil. Capaian kinerja 100%.
  - b. Pemberian Penghargaan Gerakan Budaya Gemar Membaca; Dilaksanakan untuk meningkatkan minat baca masyarakat sebanyak 3 (tiga) kegiatan. Capaian kinerja sebesar 100%.
  - c. Pengembangan Literasi Berbasis Inklusi Sosial; Kegiatan dilaksanakan untuk meningkatkan kreatifitas masyarakat dengan pengembangan literasi, dan telah dilaksanakan untuk 10 (sepuluh) desa. Capaian kinerja sebesar 100%.
  - d. Pemilihan Duta Baca Tingkat Daerah Kabupaten/Kota; Dilakukan pembinaan untuk menelurkan duta baca Lampung Selatan. Selama tahun 2021 telah dilakukan pembinaan untuk 20 (dua puluh) orang untuk menumbuhkan duta baca kabupaten. Capaian kinerja sebesar 100%.
- 3. Program Pengelolaan Arsip  
Program Pengelolaan Arsip dilaksanakan untuk meningkatkan penataan arsip daerah. Terdapat 3 (tiga) kegiatan yang dilaksanakan untuk mendukung





program. Secara keseluruhan, capaian program ini sebesar 100% yang berarti bahwa seluruh kegiatan dapat dilaksanakan dengan baik. Hal ini didukung juga dengan anggaran yang dapat terserap sebesar 99,91% (Sangat Tinggi).

- Kegiatan Pengelolaan Arsip Dinamis Daerah Kabupaten/Kota, didukung oleh pelaksanaan sub kegiatan Pengawasan Arsip Dinamis Kewenangan Kabupaten/Kota. Pengawasan arsip ini ditujukan untuk meningkatkan pemahaman dan kesadaran aparatur pemerintah tentang kearsipan. Kegiatan telah dilaksanakan untuk 17 (tujuh belas) kecamatan dengan capaian kinerja 100% (Sangat Tinggi).
- Kegiatan Pengelolaan Arsip Statis Daerah Kabupaten/Kota, melaksanakan sub kegiatan Akuisisi, Pengolahan, Preservasi dan Akses Arsip Statis. Melalui kegiatan ini telah terlaksana penghimpunan arsip di Kabupaten Lampung Selatan sebanyak 35 (tiga puluh lima) OPD. Capaian kegiatan sebesar 100%.
- Kegiatan Pengelolaan Simpul Jaringan Informasi Kearsipan Nasional Tingkat Kabupaten/Kota, melaksanakan 2 (dua) sub kegiatan, yaitu 1) Penyediaan Informasi, Akses dan Layanan Kearsipan Tingkat Daerah; dan 2) Pemberdayaan Kapasitas Unit Kearsipan dan Lembaga Kearsipan Daerah Kabupaten/kota. Melalui kegiatan ini telah dilaksanakan peningkatan penataan informasi arsip dan e-arsip dengan keluaran 5 (lima) dokumen, serta telah dilaksanakan peningkatan pengetahuan kearsipan bagi pengelola arsip SKPD dengan jumlah keluaran 50 (lima puluh) orang. Capaian kinerja sebesar 100%.






4. Program Perlindungan dan Penyelamatan Arsip
- Program ini bertujuan untuk menjaga dan memelihara ketersediaan arsip daerah. Untuk mendukung program maka telah dilaksanakan 2 (dua) kegiatan dengan capaian kinerja program mencapai 96,67% (Sangat Tinggi) dengan serapan anggaran 99,93% (Sangat Tinggi).
- Kegiatan Pemusnahan Arsip Di Lingkungan Pemerintah Daerah Kabupaten/Kota yang memiliki Retensi di Bawah 10 (sepuluh) Tahun, merupakan kegiatan yang dilaksanakan untuk menyeleksi arsip-arsip daerah. Sub kegiatan yang dilaksanakan adalah Penilaian, Penetapan dan Pelaksanaan Pemusnahan Arsip Yang Memiliki Retensi Di Bawah 10 (sepuluh) Tahun. Dilaksanakan penyeleksian dengan retensi arsip di bawah 10 (sepuluh) tahun, dengan hasil 60 (enam puluh) dokumen arsip. Capaian kinerja sebesar 100%.
  - Kegiatan Autentikasi Arsip Statis dan Arsip Hasil Alih Media Kabupaten/Kota, dilaksanakan untuk memelihara arsip di Kabupaten Lampung Selatan. Sub kegiatan yang dilaksanakan adalah Penilaian dan Penetapan Autentisitas Arsip Statis sesuai Persyaratan. Telah dilaksanakan penataan arsip statis dan telah diperoleh 1.400 dokumen dari target rencana 1.500 dokumen. Capaian kinerja sebesar 93,33% (Sangat Tinggi).

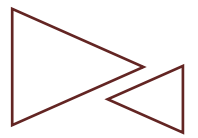
## **C. Urusan Pilihan**

### **C.1. Urusan Kelautan dan Perikanan**

#### **1) Dinas Perikanan**

Dinas Perikanan melaksanakan 5 (lima) program, dengan rincian 16 (enam belas) kegiatan, dan dijabarkan dalam 45





(empat puluh lima) sub kegiatan. Program dilaksanakan untuk mendukung terwujudnya pengelolaan sumber daya perikanan yang berkelanjutan dan mandiri, serta meningkatnya cakupan bina kelompok yang terlindungi. Indikator kinerja yang menjadi ukuran adalah produksi perikanan, nilai produksi perikanan, persentase kepatuhan pelaku usaha, serta persentase cakupan bina kelompok nelayan (nelayan pembudidaya) yang terlindungi. Capaian kinerja keseluruhan program adalah 97,18% (Sangat Tinggi) dan serapan anggaran 98,32% (Sangat Tinggi).

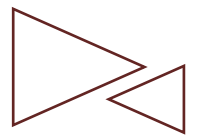
1. Program Penunjang Urusan Pemerintahan Daerah Kabupaten/Kota

Program ini melaksanakan 7 (tujuh) kegiatan yang berupa penyediaan kebutuhan bagi pegawai, penyediaan barang kebutuhan perkantoran, pemeliharaan barang dan Gedung, serta kebutuhan-kebutuhan lain yang merupakan penunjang bagi terlaksananya kegiatan perkantoran. Rata-rata capaian kinerja kegiatan dalam program ini Sangat Tinggi, yaitu mencapai 100% dengan serapan anggaran 98,24% dan masuk dalam kategori Sangat Tinggi. Capaian kinerja ini berarti bahwa Perangkat Daerah telah mampu menyediakan kebutuhan pegawai dan keperluan kantor dengan sangat baik demi menunjang kelancaran kegiatan perkantoran.

- Kegiatan Perencanaan, Penganggaran, dan Evaluasi Kinerja Perangkat Daerah, terdiri dari 6 (enam) sub kegiatan berupa perencanaan kerja dan pelaporan capaian kinerja perangkat daerah. Capaian kinerja kegiatan pada Tahun 2021 mencapai 100% dimana seluruh target dokumen telah direalisasikan seluruhnya.
- Kegiatan Administrasi Keuangan Perangkat Daerah, terdiri dari 4 (empat) sub kegiatan, yaitu penyediaan gaji dan tunjangan ASN, penyediaan administrasi pelaksanaan tugas ASN, serta pelaporan keuangan



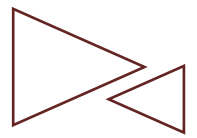




akhir tahun dan laporan realisasi keuangan. Capaian kinerja keempat sub kegiatan tersebut Sangat Tinggi, yaitu mencapai 100%, yang berarti bahwa pembayaran gaji, tunjangan, honor lainnya, serta pelaporan keuangan dan realisasi keuangan tuntas diselesaikan sampai dengan akhir Tahun 2021.

- Kegiatan Administrasi Kepegawaian Perangkat Daerah, dengan 2 (dua) sub kegiatan yang mendukung, berupa pengadaan pakaian dinas dan pengiriman ASN untuk mengikuti diklat singkat. Pada Tahun 2021 telah dilaksanakan pengadaan 94 stel pakaian dinas dan telah dikirim 2 (dua) orang ASN untuk mengikuti diklat. Dengan demikian, capaian kinerja kegiatan masih tergolong sangat tinggi, yaitu sebesar 100%.
- Kegiatan Administrasi Umum Perangkat Daerah, didukung oleh 8 (delapan) sub kegiatan yang berupa penyediaan bahan-bahan kebutuhan rumah tangga untuk perkantoran, alat tulis, kertas, cetak dan penggandaan, penyediaan bacaan, fasilitasi kunjungan tamu, dan penyediaan biaya perjalanan dinas ke lokasi-lokasi yang dibutuhkan. Capaian kinerja kegiatan rata-rata sebesar 91,12%. Sub kegiatan Penyediaan Peralatan Rumah Tangga dan sub kegiatan Penyediaan Bahan Logistik Kantor tidak mencapai 75%. Hal ini dikarenakan terdapat penyesuaian anggaran. Sebagian anggaran digeser alokasinya untuk kegiatan lain yang lebih bermanfaat bagi masyarakat terkait penanganan Pandemi Covid-19.
- Kegiatan Pengadaan Barang Milik Daerah Penunjang Urusan Pemerintah Daerah, pada Tahun 2021 didukung oleh sub kegiatan Pengadaan Mebel dengan capaian kinerja mencapai 100%. Melalui





kegiatan ini maka telah dapat direalisasikan 64 unit mebel kantor.

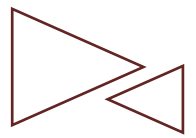
- Kegiatan Penyediaan Jasa Penunjang Urusan Pemerintahan Daerah, dapat terealisasi untuk 12 bulan berupa penyediaan pembayaran rekening telepon, internet, air, dan listrik, sehingga capaian kinerja kegiatan mencapai 100%. Serapan anggaran sebesar 95,41%, yang merupakan penyesuaian terhadap biaya yang memang harus dikeluarkan setiap bulan.
- Kegiatan Pemeliharaan Barang Milik Daerah Penunjang Urusan Pemerintahan Daerah, didukung oleh 4 (empat) sub kegiatan yang seluruhnya mencapai target kinerja Sangat Tinggi, yaitu 100%.

## 2. Program Pengelolaan Perikanan Tangkap

Program Pengelolaan Perikanan Tangkap merupakan salah satu program pendukung ketercapaian Indikator Kinerja Utama Dinas Perikanan. Melalui program ini telah dapat diproduksi sebanyak 31.245 ton perikanan tangkap. Kegiatan yang dilaksanakan untuk mendukung program ini sebanyak 3 (tiga) kegiatan dengan rata-rata capaian kinerja 100% dan serapan anggaran 98,14%.

- Kegiatan Pengelolaan Penangkapan Ikan di Wilayah Sungai, Danau, Waduk, Rawa, dan Genangan Air Lainnya yang dapat Diusahakan dalam 1 (satu) Daerah Kabupaten/ Kota, dengan sub kegiatan 1) Penyediaan Data dan Informasi Sumber Daya Ikan, dan 2) Penyediaan Prasarana Usaha Perikanan Tangkap. Melalui kegiatan ini telah disusun 1 (satu) dokumen buku profil perikanan, dan telah disediakan prasarana usaha perikanan tangkap untuk 2 (dua) kelompok penerima bantuan. Capaian kinerja kegiatan sebesar 100%.
- Kegiatan Pemberdayaan nelayan Kecil dalam Daerah Kabupaten/Kota, melaksanakan 2 (dua) sub





kegiatan yaitu 1) Pengembangan Kapasitas Nelayan Kecil, dan 2) Pelaksanaan Fasilitasi Pembentukan dan Pengembangan Kelembagaan Nelayan Kecil. Melalui kegiatan ini telah terbina 20 (dua puluh) orang nelayan, dan telah ada 20 (dua puluh) orang nelayan yang mengikuti pelatihan/sosialisasi. Dengan kegiatan-kegiatan yang dilaksanakan, maka telah terdapat 4 (empat) orang nelayan kecil yang dapat diberdayakan. Capaian kinerja sebesar 100%.


- Kegiatan Pengelolaan dan Penyelenggaraan Tempat Pelelangan Ikan (TPI), melaksanakan sub kegiatan Penetapan Prosedur Pengelolaan dan Penyelenggaraan Tempat Pelelangan Ikan (TPI). Telah dilaksanakan pengelolaan dan penyelenggaraan Tempat Pelelangan Ikan (TPI) sebanyak 1 (satu) lokasi. Capaian kinerja sebesar 100%.

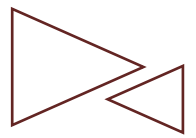
### 3. Program Pengelolaan Perikanan Budidaya

Indikator kinerja Program Pengelolaan Perikanan Budidaya dapat diukur dengan jumlah produksi perikanan budidaya. Pada tahun 2021 telah tercapai produksi sejumlah 31.443,94 ton. Untuk mencapai hal tersebut, telah dilaksanakan 3 (tiga) kegiatan pendukung dengan capaian kinerja program sebesar 97,63% (Sangat Tinggi).

- Kegiatan Penerbitan Izin Usaha Perikanan di Bidang Pembudidayaan Ikan yang Usahanya dalam 1 (satu) Daerah Kabupaten/Kota, melaksanakan 2 (dua) sub kegiatan, yaitu:

- 1) Penetapan Persyaratan dan Prosedur Penerbitan Izin Usaha Perikanan Bidang Pembudidayaan Ikan yang Usahanya, Lokasi, dan/atau Manfaat atau Dampak Negatifnya dalam 1 (satu) Daerah Kabupaten/Kota yang Menggunakan Teknologi Sederhana, Semi Intensif, dan Intensif, serta





tidak Menggunakan Modal Asing dan/atau Tenaga Kerja Asing; Melalui sub kegiatan ini ditetapkan persyaratan dan prosedur penerbitan izin usaha. Selama Tahun 2021 telah terdapat 55 (lima puluh lima) perusahaan yang memiliki izin usaha perikanan budidaya. Capaian kinerja sebesar 100% (Sangat Tinggi).

2) Pelayanan Penerbitan Izin Usaha Perikanan Bidang Pembudidayaan Ikan yang Usahanya, Lokasi, dan/atau Manfaat atau Dampak Negatifnya dalam 1 (satu) Daerah Kabupaten/Kota yang Menggunakan Teknologi Sederhana, Semi Intensif, dan Intensif, serta Tidak Menggunakan Modal Asing dan/atau Tenaga Kerja Asing; Melalui sub kegiatan ini telah terdapat 52 (lima puluh dua) dokumen SIUP yang diterbitkan. Capaian kinerja sebesar 94,55% (Sangat Tinggi).

- Kegiatan Penerbitan Tanda Daftar bagi Pembudi Daya Ikan Kecil (TDPIK) dalam 1 (satu) Daerah, dilaksanakan melalui sub kegiatan Pelayanan Penerbitan Tanda Daftar bagi Pembudi Daya Ikan Kecil (TDPIK) dalam 1 (satu) Daerah Kabupaten/Kota. Indikator kinerja sub kegiatan berupa jumlah TDIPK yang diterbitkan, dan sampai dengan akhir tahun 2021 telah diterbitkan sebanyak 49 (empat puluh Sembilan) dokumen, dengan capaian kinerja 98,00% (Sangat Tinggi). Sebagai indikator kinerja kegiatan adalah pembudi daya ikan kecil yang terdaftar dan memiliki TDPIK, dan pada tahun 2021 telah ada 29 (dua puluh Sembilan) orang yang terdaftar dan memiliki TDIPK. Capaian kinerja kegiatan sebesar 98,00%.
- Kegiatan Pengelolaan Pembudidayaan Ikan, melaksanakan 6 (enam) sub kegiatan yaitu:





- 1) Penyediaan Prasarana Pembudidayaan Ikan dalam 1 (satu) Daerah Kabupaten/Kota. Melalui sub kegiatan ini telah disediakan prasarana bagi pembudidayaan ikan untuk 6 (enam) kelompok dari target sejumlah 7 (tujuh) kelompok, sehingga capaian kinerja menjadi 85,71% (Tinggi).
- 2) Penjaminan Ketersediaan Sarana Pembudidayaan Ikan dalam 1 (satu) Daerah Kabupaten/Kota. Telah diberikan bantuan sarana budidaya kepada 30 (tiga puluh) kelompok dengan capaian kinerja 100%.
- 3) Pengelolaan Kesehatan Ikan dan Lingkungan Budidaya dalam 1 (satu) Daerah Kabupaten/Kota. Telah dilakukan pembinaan terhadap pokdakan mengenai pengelolaan Kesehatan ikan dan lingkungan budidaya sehingga telah terdapat 7 (tujuh) kelompok yang menerapkan cara pembenihan ikan yang baik (CPIB), yaitu mengembangkan ikan dengan cara melakukan manajemen induk, pemijahan, penetasan telur, dan pemeliharaan larva/benih dalam lingkungan yang terkontrol, melalui penerapan teknologi yang memenuhi kriteria dan persyaratan. Capaian kinerja sebesar 100%.
- 4) Pembinaan dan Pemantauan Pembudidayaan Ikan di Darat. Kegiatan yang dilaksanakan berupa pembinaan dan pemantauan terhadap kelompok perikanan. Pada tahun 2021 telah dibina sejumlah 70 (tujuh puluh) orang dengan capaian kinerja 100%.
- 5) Perencanaan, Pengembangan, Pemanfaatan dan Perlindungan Lahan untuk Pembudidayaan Ikan di Darat. Melalui sub kegiatan ini telah dibangun Taman Way Handak dan telah dilakukan rehabilitasi tambak rakyat. Ada 3





(tiga) lokasi yang ditangani melalui sub kegiatan ini dengan capaian kinerja 100%.

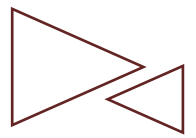
- 6) Perencanaan, dan Pengembangan Pemanfaatan Air untuk Pembudidayaan Ikan di Darat. Kegiatan yang dilaksanakan berupa bantuan paket budidaya ikan dan udang untuk 7 (tujuh) lokasi. Capaian kinerja sebesar 100%.

4. Program Pengawasan Sumber Daya Kelautan dan Perikanan

Program Pengawasan Sumber Daya Kelautan dan Perikanan melaksanakan kegiatan Pengawasan Sumber Daya Perikanan di Wilayah Sungai, Danau, Waduk, Rawa, dan Genangan Air Lainnya yang dapat Diusahakan Dalam Kabupaten/Kota. Sub kegiatan yang melaksanakan adalah Pengawasan Usaha Perikanan Bidang Pembudidayaan Ikan di Wilayah Sungai, Danau, Waduk, Rawa, dan Genangan Air Lainnya yang dapat Diusahakan dalam Kabupaten/Kota. Melalui sub kegiatan ini telah dilakukan pengawasan izin usaha perikanan tangkap dan budidaya di 52 (lima puluh dua) lokasi. Indikator kinerja kegiatan adalah pengawasan SIUP ke perusahaan perikanan, dan untuk Tahun 2021 telah dilakukan pengawasan SIUP di 20 (dua puluh) lokasi perusahaan. Sedangkan indikator program adalah pengawasan sumber daya kelautan dan perikanan, dan telah dilaksanakan pengawasan di 20 (dua puluh) lokasi. Capaian kinerja program, kegiatan, dan sub kegiatan adalah 100%.

5. Program Pengolahan dan Pemasaran Hasil Perikanan  
Pengolahan hasil perikanan bermanfaat untuk meningkatkan nilai ekonomi komoditi perikanan, sedangkan pemasaran dimaksudkan untuk memfasilitasi permintaan dengan produsen perikanan. Terdapat dua kegiatan yang dianggap dapat mendukung program ini di Tahun 2021.



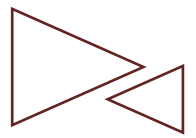


Indikator kinerja program adalah jumlah produksi hasil pengolahan perikanan, dan pada Tahun 2021 telah tercapai sejumlah 1.493,62 ton olahan perikanan. Capaian kinerja program mencapai 95,00% (Sangat Tinggi), dengan serapan anggaran 96,33% (Sangat Tinggi).

- Kegiatan Pembinaan Mutu dan Keamanan Hasil Perikanan Bagi Usaha Pengolahan dan Pemasaran Skala Mikro dan Kecil, melaksanakan satu sub kegiatan yaitu Pelaksanaan Bimbingan dan Penerapan Persyaratan atau Standar pada Usaha Pengolahan dan Pemasaran Skala Mikro dan Kecil. Melalui kegiatan dan sub kegiatan ini telah dilaksanakan pembinaan pengolahan dan pemasaran serta pemberian bantuan sarana dan prasarana pengolahan kepada 18 (delapan belas) orang nelayan. Capaian kinerja sebesar 90,00%. Capaian ini karena target kinerja adalah 20 (dua puluh) orang, tetapi hanya dapat terealisasi untuk 18 (delapan belas) orang. Untuk tahun berikutnya, diharapkan kinerja lebih ditingkatkan karena mengingat capaian RENSTRA juga masih berada pada angka 90%, dengan realisasi indikator kinerja sebesar 2.923 ton produksi hasil pengolahan perikanan. Untuk kegiatan yang meningkatkan nilai tambah ekonomi tentunya sangat bermanfaat bagi masyarakat, sehingga perlu tetap difasilitasi dan ditingkatkan capaiannya.
- Kegiatan Penyediaan dan Penyaluran Bahan Baku Industri Pengolahan Ikan dalam 1 (satu) Daerah Kabupaten/ Kota, melaksanakan 2 (dua) sub kegiatan yaitu 1) Peningkatan Ketersediaan Ikan untuk Konsumsi dan Usaha Pengolahan dalam 1 (satu) Daerah Kabupaten/Kota; dan 2) Pemberian Fasilitas bagi Pelaku Usaha Perikanan Skala Mikro dan Kecil dalam 1 (satu) Daerah Kabupaten/Kota. Indikator kinerja kegiatan adalah jumlah kelompok yang menerima







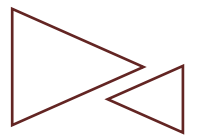
bantuan bahan baku dan sarana prasarana pengolahan ikan. Pada Tahun 2021 telah terealisasi indikator kinerja kegiatan sebanyak 155 kelompok, dari target sebanyak 4 (empat) kelompok. Capaian ini sangat tinggi. Sub kegiatan dalam kegiatan ini juga mendukung pencegahan stunting, yaitu terkait peningkatan ketersediaan ikan sebagai sumber protein. Pada Tahun 2021 kegiatan peningkatan ketersediaan ikan ini telah direalisasikan untuk 384 orang, dengan capaian kinerja sebesar 100%. Melalui kegiatan ini juga telah diberikan bantuan bedah Unit Pengolah Ikan (UPI) dan rehabilitasi pasar ikan untuk 4 (empat) kelompok dengan capaian kinerja 100%. Secara keseluruhan kegiatan, capaian kinerja kegiatan sebesar 100%.

## **C.2. Urusan Pariwisata**

### **1) Dinas Pariwisata dan Kebudayaan**

Dinas pariwisata dan Kebudayaan bertanggung jawab terhadap meningkatnya kualitas pariwisata daerah serta meningkatnya kelestarian budaya daerah. Untuk mendukung peningkatan tersebut maka diperlukan peningkatan jumlah kunjungan wisatawan, meningkatkan lama tinggal wisatawan di wilayah Kabupaten Lampung Selatan, serta diperlukan pelestarian seni dan budaya daerah. Upaya yang dilaksanakan selain melaksanakan program rutin penunjang urusan pemerintahan daerah, maka dilaksanakan juga program yang bersifat teknis berupa peningkatan daya Tarik destinasi pariwisata, pengembangan kebudayaan, pembinaan sejarah, pelestarian dan pengelolaan cagar budaya, pemasaran pariwisata, serta pengembangan sumber daya pariwisata dan ekonomi kreatif. Untuk Tahun 2021, capaian kinerja seluruh program mencapai 99,29% dengan serapan anggaran 98,88%. Capaian tersebut Sangat Tinggi, namun untuk capaian kinerja program dalam RENSTRA adalah





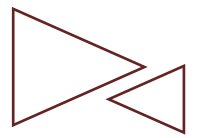
sebesar 88,30% (Tinggi) dengan realisasi anggaran 77,85% (Tinggi). Perlu dianalisis kembali untuk target jangka menengah dan target tahunan serta perencanaan anggaran jangka menengah dan tahunan untuk periode selanjutnya. Apabila target kinerja jangka menengah terlalu tinggi maka harus disesuaikan dengan kemampuan tahunannya. Namun jika penyebabnya adalah upaya yang belum maksimal, maka perlu dicarikan penyelesaian terhadap masalah atau kendala yang dihadapi.

1. Program Penunjang Urusan Pemerintahan Daerah Kabupaten/Kota

Program Penunjang Urusan Pemerintahan Daerah Kabupaten/Kota yang dilaksanakan Dinas Pariwisata dan Kebudayaan memanfaatkan 6 (enam) kegiatan untuk membantu pelaksanaan perkantoran. Rata-rata capaian kinerja program pada Tahun 2021 adalah 100% (Sangat tinggi) dengan serapan anggaran 99,61% (Sangat Tinggi).

- Kegiatan Perencanaan, Penganggaran, dan Evaluasi Kinerja Perangkat Daerah melaksanakan 6 (enam) sub kegiatan berupa penyusunan dokumen-dokumen terkait perencanaan dan pelaporan anggaran dan kinerja. Rata-rata capaian kinerja kegiatan Sangat Tinggi, yaitu sebesar 100%, yang berarti bahwa seluruh target yang direncanakan pada tahun 2021 dapat direalisasikan seluruhnya.
- Kegiatan Administrasi Keuangan Perangkat Daerah melaksanakan 4 (empat) sub kegiatan yang terkait dengan pembayaran gaji, honor pegawai, laporan keuangan akhir tahun, serta laporan keuangan bulanan/triwulanan/semesteran. Selama Tahun 2021, seluruh gaji dan honor baik ASN maupun tenaga harian lepas telah terbayarkan untuk 12 bulan. Laporan keuangan, baik laporan akhir tahun maupun laporan bulanan/triwulanan/semesteran

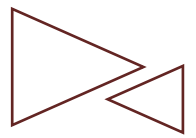




telah tersusun seluruhnya. Dengan demikian kinerja kegiatan mencapai 100% (Sangat Tinggi).

- Kegiatan Administrasi Kepegawaian Perangkat Daerah melaksanakan 2 (dua) sub kegiatan yang menyangkut pengiriman diklat singkat dan sosialisasi peraturan perundang-undangan. Untuk pengiriman diklat singkat, dapat dilaksanakan sebanyak 2 kali (capaian 100%). Sedangkan untuk sosialisasi belanja pakaian dinas pegawai dapat terealisasi seluruhnya sebanyak 122 stel. Dengan demikian rata-rata capaian kinerja kegiatan adalah 100%. Ini dapat diartikan bahwa capaian kinerja Sangat Tinggi.
  - Kegiatan Administrasi Umum Perangkat Daerah didukung 7 (tujuh) sub kegiatan yang dilaksanakan selama 12 (dua belas) bulan untuk menunjang kebutuhan rumah tangga perkantoran. Selama satu tahun telah diupayakan pemenuhan kebutuhan perkantoran sesuai target. Capaian kinerja rata-rata Sangat Tinggi, mencapai 100%.
  - Kegiatan Penyediaan Jasa Penunjang Urusan Pemerintahan Daerah didukung satu sub kegiatan yang seluruh kinerjanya tercapai 100%.
  - Kegiatan Pemeliharaan Barang Milik Daerah Penunjang Urusan Pemerintahan Daerah dilaksanakan melalui 4 (empat) sub kegiatan dengan rata-rata capaian kinerja 100%.
2. Program Peningkatan Daya Tarik Destinasi Pariwisata  
Program ini berperan dalam pencapaian Indikator Kinerja Dinas Pariwisata dan Kebudayaan dalam hal peningkatan jumlah kunjungan wisatawan dan peningkatan lama tinggal wisatawan. Melalui Program Peningkatan Daya Tarik Destinasi Pariwisata dilaksanakan 2 (dua) kegiatan dengan rata-rata capaian kinerja sebesar 100% (sangat Tinggi) dan serapan anggaran 99,95% (Sangat Tinggi). Namun





capaian kinerja program dalam RENSTRA termasuk kategori Sedang, yaitu sebesar 75,97% dengan realisasi anggaran dibandingkan target RENSTRA sebesar 57,87% (Rendah). Perlu dikaji lebih lanjut mengenai capaian target jangka menengah karena sektor pariwisata sangat berpotensi untuk menaikkan pendapatan daerah dan mendongkrak perekonomian masyarakat.

- Kegiatan Pengelolaan Daya Tarik Wisata Kabupaten/Kota, melaksanakan sub kegiatan Pengembangan Daya Tarik Wisata Kabupaten Lampung Selatan. Pada Tahun 2021 telah dilaksanakan pengembangan sarana dan prasarana pariwisata sebanyak 2 (dua) paket. Capaian kinerja kegiatan sebesar 100%.
- Kegiatan Pengelolaan Destinasi Pariwisata Kabupaten/Kota melaksanakan 2 (dua) sub kegiatan, yaitu 1) Pengadaan/Pemeliharaan/Rehabilitasi Sarana dan Prasarana dalam Pengelolaan Destinasi Pariwisata Kabupaten/Kota; 2) Pemberdayaan Masyarakat dalam Pengelolaan Destinasi Pariwisata Kabupaten/Kota. Melalui sub kegiatan yang dilaksanakan maka pada Tahun 2021 telah dikembangkan sebanyak 4 (empat) unit objek wisata, dan telah dibimbing sebanyak 90 (sembilan puluh) orang masyarakat untuk mengelola destinasi pariwisata. Capaian kinerja kegiatan sebesar 100%.

### 3. Program Pengembangan Kebudayaan

Program ini ditujukan untuk pelestarian seni dan budaya daerah. Terdapat 3 (tiga) kegiatan yang dilaksanakan dengan rata-rata capaian kinerja Tahun 2021 sebesar 100%.

- Kegiatan Pengelolaan Kebudayaan yang Masyarakat Pelakunya dalam Daerah Kabupaten/Kota, melaksanakan sub kegiatan Pelindungan,





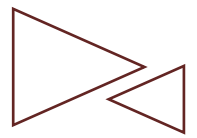
Pengembangan, Pemanfaatan Objek Pemajuan Kebudayaan. Capaian kinerja kegiatan sebesar 100%, dengan indikator target berupa pentas seni dalam dan luar daerah yang pada Tahun 2021 telah dilaksanakan sebanyak 6 (enam) kali.

- Kegiatan Pelestarian Kesenian Tradisional yang Masyarakat Pelakunya dalam Daerah Kabupaten/Kota, melaksanakan sub kegiatan Pelindungan, Pengembangan, Pemanfaatan Objek Pemajuan Tradisi Budaya. Capaian kinerja kegiatan sebesar 100%, dengan indikator berupa dokumen pelindungan, pengembangan, pemanfaatan objek pemajuan tradisi budaya. Pada Tahun 2021 telah tersusun 3 (tiga) dokumen.
- Kegiatan Pembinaan Lembaga Adat yang Penganutnya dalam Daerah Kabupaten/Kota, melaksanakan 2 (dua) sub kegiatan, yaitu 1) Pembinaan Sumber Daya Manusia, Lembaga, dan Pranata Adat; dan 2) Penyediaan Sarana dan Prasarana Pembinaan Lembaga Adat. Capaian kinerja kegiatan sebesar 100%. Melalui kegiatan ini telah dilakukan pembinaan terhadap 6 (enam) orang tokoh masyarakat adat, dan telah disediakan sarana dan prasarana pembinaan lembaga adat sebanyak 1 (satu) unit.

#### 4. Program Pembinaan Sejarah

Program Pembinaan Sejarah melaksanakan kegiatan Pembinaan Sejarah Lokal dalam 1 (satu) Daerah Kabupaten/Kota dan sub kegiatan Penyediaan Sarana dan Prasarana Pembinaan Sejarah. Melalui sub kegiatannya, telah disediakan 3 (tiga) unit sarana dan prasarana pembinaan sejarah. Capaian kinerja program di Tahun 2021 adalah 100%, namun capaian kinerja program dalam RENSTRA adalah 66,67% (Sedang). Perlu dipertimbangkan kembali capaian target untuk RENSTRA berikutnya agar jangan terlalu





tinggi sehingga tidak dapat tercapai. Jumlah anggaran yang direncanakan juga harus disesuaikan dengan kemampuan anggaran daerah.

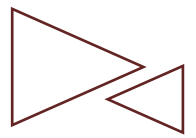
5. Program Pelestarian dan Pengelolaan Cagar Budaya  
Program Pelestarian dan Pengelolaan Cagar Budaya melaksanakan kegiatan Penetapan Cagar Budaya Peringkat Kabupaten/Kota dan sub kegiatan Penetapan Cagar Budaya. Capaian kinerja sebesar 100%, dengan indikator kinerja berupa penetapan cagar budaya yang pada Tahun 2021 telah ditetapkan sebanyak 6 (enam) cagar budaya. Penetapan cagar budaya ini terkait dengan pendaftaran dan penetapannya sebagai warisan budaya. Dengan penetapan ini diharapkan dapat lebih menjamin keberlanjutan budaya daerah Kabupaten Lampung Selatan.

6. Program Pemasaran Pariwisata  
Untuk meningkatkan jumlah wisatawan yang datang, tentunya diperlukan pemasaran destinasi wisata di wilayah Kabupaten Lampung Selatan. Rata-rata capaian kinerja program adalah 95,00% (Sangat Tinggi) dengan serapan anggaran 99,91% (sangat Tinggi).

Kegiatan yang dilaksanakan adalah Pemasaran Pariwisata Dalam dan Luar Negeri Daya Tarik, Destinasi dan Kawasan Strategis Pariwisata Kabupaten/Kota. Terdapat 5 (lima) sub kegiatan yang dilaksanakan, yaitu:

- Penguatan Promosi melalui Media Cetak, Elektronik, dan Media Lainnya Baik Dalam dan Luar Negeri. Pada Tahun 2021 telah dilakukan kerjasama dengan 2 (dua) media untuk promosi pariwisata. Capaian kinerja sub kegiatan mencapai 100%. Untuk tahun selanjutnya diharapkan dapat melakukan promosi lebih banyak melalui media yang lebih variatif, baik cetak maupun elektronik



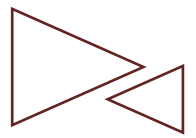


sehingga pariwisata di Kabupaten Lampung Selatan diketahui secara luas oleh masyarakat di luar Lampung.

- Fasilitasi Kegiatan Pemasaran Pariwisata Baik Dalam dan Luar Negeri Pariwisata Kabupaten/Kota. Fasilitasi dilakukan dengan mengadakan/mengikuti event promosi pariwisata nusantara. Pada Tahun 2021 telah dilaksanakan fasilitasi dalam 3 (tiga) event promosi dari target sebanyak 4 (empat) event, sehingga capaian kinerja tercapai 75%. Keterbatasan kegiatan yang mengumpulkan massa menyebabkan banyak event yang tidak terlaksana sehingga capaian kinerja menjadi kurang dari target. Untuk selanjutnya dapat diikuti event yang sifatnya daring, sehingga promosi tetap dapat dilakukan di berbagai situasi.
- Penyediaan Data dan Penyebaran Informasi Pariwisata Kabupaten/Kota, Baik Dalam dan Luar Negeri. Sub kegiatan ini merupakan fasilitasi untuk penyusunan dokumen jasa maintenance dan update aplikasi dan websit. Pada Tahun 2021 telah tersusun sebanyak 1 (satu) dokumen dengan capaian kinerja 100%.
- Peningkatan Kerja Sama dan Kemitraan Pariwisata Dalam dan Luar Negeri. Untuk meningkatkan kepariwisataan di Lampung Selatan maka dibutuhkan kemitraan atau kerjasama dengan pihak lain. Pada Tahun 2021 telah dilakukan kerjasama promosi pariwisata melalui Bandara Radin Inten II dengan keluaran berupa 1 (satu) dokumen kerjasama. Capaian kinerja sebesar 100%.
- Monitoring dan Evaluasi Pengembangan Pemasaran Pariwisata. Demi keberlanjutan pariwisata maka monitoring dan evaluasi diperlukan untuk mengetahui capaian dan kendala yang dihadapi







pada tahun berjalan. Melalui sub kegiatan ini telah tersusun 1 (satu) dokumen berisi data monitoring dan evaluasi jumlah kunjungan objek wisata, hotel dan restoran. Hasil monitoring dan evaluasi ini dapat digunakan sebagai bahan acuan untuk mengambil kebijakan mengenai pengembangan pariwisata di Kabupaten Lampung Selatan.

7. Program Pengembangan Sumber Daya Pariwisata dan Ekonomi Kreatif

Program ini dilaksanakan untuk meningkatkan kapasitas sumber daya pariwisata. Capaian kinerja program sebesar 100%. Kegiatan yang dilaksanakan adalah Pelaksanaan Peningkatan Kapasitas Sumber Daya Manusia Pariwisata dan Ekonomi Kreatif Tingkat Dasar. Sub kegiatan yang dilaksanakan adalah:

- Pengembangan Kompetensi SDM Pariwisata dan Ekonomi Kreatif Tingkat Dasar. Telah dilaksanakan bimbingan dan pelatihan untuk 45 (empat puluh lima) orang masyarakat demi meningkatkan ekonomi kreatif sekitar objek wisata. Capaian kinerja sub kegiatan mencapai 100%.
- Peningkatan Peran Serta Masyarakat dalam Pengembangan Kemitraan Pariwisata. Telah dilaksanakan bimbingan dan pelatihan mengenai sablon untuk 45 (empat puluh lima) orang masyarakat di sekitar objek wisata. Capaian kinerja sub kegiatan sebesar 100%.
- Monitoring dan Evaluasi Pengembangan SDM Pariwisata dan Ekonomi Kreatif. Sub kegiatan ini melaksanakan monitoring dan evaluasi serta pembinaan SDM pariwisata dan ekonomi kreatif sebanyak 1 (satu) kali kegiatan dan capaian kinerja 100%.





### **C.3. Urusan Pertanian**

#### **1) Dinas Tanaman Pangan, Hortikultura dan Perkebunan**

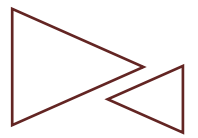
Sasaran yang ingin dicapai Dinas Tanaman Pangan, Hortikultura, dan Perkebunan adalah meningkatnya produksi tanaman pangan, hortikultura, dan perkebunan unggulan. Ukuran kinerja untuk menghitung pencapaian sasaran tersebut adalah jumlah produksi tanaman pangan unggulan, jumlah produksi hortikultura unggulan, dan jumlah produksi perkebunan unggulan. Demi mewujudkan sasaran tersebut, maka dilaksanakan 1 (satu) program rutin dan 4 (empat) program teknis. Total rata-rata capaian kinerja program Tahun 2021 adalah 98,35% (Sangat Tinggi) dan serapan anggaran mencapai 98,67% (Sangat Tinggi), sedangkan capaian kinerja program dalam RENSTRA adalah 89,80% (Tinggi) dengan realisasi anggaran 78,61% (Tinggi). Pergeseran anggaran selama masa pandemi sangat mempengaruhi capaian indikator kinerja rencana pembangunan jangka menengah. Sebagian kegiatan dialihkan untuk bantuan-bantuan yang sifatnya langsung membantu masyarakat menghadapi kehidupan sehari-hari, sehingga target beberapa tahun sulit dicapai.

##### **1. Program Penunjang Urusan Pemerintahan Daerah Kabupaten/Kota**

Secara umum, capaian kinerja program sangat baik karena mencapai angka 97,30%. Ini berarti bahwa capaian program termasuk kategori Sangat Tinggi. Dilihat dari capaian RENSTRA, capaian program penunjang juga termasuk kategori Sangat Tinggi dengan capaian hingga 91,20%. Hal ini berarti bahwa program yang dijalankan telah berupaya mendukung pelaksanaan kinerja perkantoran dengan sangat baik.

- Kegiatan Perencanaan, Penganggaran, dan Evaluasi Kinerja Perangkat Daerah melaksanakan 6 (enam)

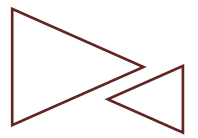




sub kegiatan dengan capaian kinerja masing-masing sub kegiatan 100%.

- Kegiatan Administrasi Keuangan Perangkat Daerah, melaksanakan 4 (empat) sub kegiatan dengan capaian masing-masing sub kegiatan 100%.
- Kegiatan Administrasi Kepegawaian Perangkat Daerah, melaksanakan sub kegiatan Pengadaan Pakaian Dinas Beserta Atribut Kelengkapannya. Pada Tahun 2021 telah disediakan 60 stel pakaian dinas untuk pegawai. Capaian kinerja mencapai 100%.
- Kegiatan Administrasi Umum Perangkat Daerah didukung oleh 9 (sembilan) sub kegiatan. Kegiatan ini membantu kelancaran kegiatan perkantoran dengan menyediakan perlengkapan rumah tangga, cetakan, bahan bacaan, bahan/material untuk pameran dan lomba-lomba, fasilitasi kunjungan tamu, dan perjalanan dinas ke kecamatan. Rata-rata capaian kinerja mencapai 90,15% dan termasuk dalam kategori Tinggi. Sub kegiatan Penyediaan Peralatan Rumah Tangga hanya mencapai target kinerja 75% sedangkan sub kegiatan Penyediaan Peralatan dan Perlengkapan Kantor mencapai target kinerja 27,27%. Kedua sub kegiatan ini termasuk yang mengalami pergeseran anggaran pada pertengahan tahun sehingga target kinerja tidak dapat dipenuhi sebagian.
- Kegiatan Penyediaan Jasa Penunjang Urusan Pemerintahan Daerah, dengan satu sub kegiatan yaitu Penyediaan Jasa Komunikasi, Sumber Daya Air dan Listrik. Capaian kinerja Tahun 2021 sebesar 100%, merupakan pembayaran terhadap seluruh rekening listrik, telepon, internet, dan air. Realisasi anggaran sebesar 88,46%. Untuk periode selanjutnya, perencanaan penganggaran untuk sub kegiatan ini lebih baik dengan mempertimbangkan





realisasi bulanan tahun sebelumnya, sehingga realisasi anggaran tidak terlalu jauh dari perencanaan.

- Kegiatan Pemeliharaan Barang Milik Daerah Penunjang Urusan Pemerintah Daerah, didukung 4 (empat) sub kegiatan dengan rata-rata capaian kinerja 93,66%.

## 2. Program Penyediaan dan Pengembangan Sarana Pertanian

Terdapat 2 (dua) kegiatan yang dilaksanakan untuk mendukung program ini. Rata-rata capaian kinerja program pada Tahun 2021 adalah 100%, yang berarti bahwa seluruh kegiatan dapat dilaksanakan dengan baik. Sedangkan capaian kinerja program dalam RENSTRA sebesar 76,25% dengan realisasi anggaran 70,02%. Hal ini menunjukkan bahwa beberapa target yang diharapkan dapat terealisasi dalam jangka waktu 5 (lima) tahun tidak dapat direalisasikan dengan anggaran yang juga kurang dari rencana awal. Kegiatan Pengawasan Penggunaan Sarana Pertanian, melaksanakan 2 (dua) sub kegiatan dengan keluaran berupa penyediaan alat pasca panen padi pendukung RMU sejumlah 2 (dua) unit, dan bantuan pengembangan komoditas bawang merah untuk 1 (satu) hektar. Capaian kinerja kegiatan Tahun 2021 mencapai 100%, sedangkan capaian kinerja kegiatan dalam RENSTRA hanya mencapai 65% (Rendah).

Kegiatan Pengelolaan Sumber Daya Genetik dengan sub kegiatan Penjaminan Kemurnian dan Kelestarian Sumber Daya Genetik (SDG) Hewan/Tanaman. Indikator kinerja berupa planlet Kelapa Puan Kalianda (KPK). Pada tahun 2021 telah dihasilkan planlet sebanyak 300 (tiga ratus) botol. Pengembangan KPK dimaksudkan untuk mengembangkan varietas lokal KPK sebagai ikon unggulan Kabupaten Lampung Selatan. Capaian kinerja kegiatan tahun 2021 adalah





100%, sedangkan capaian kinerja RENSTRA adalah 87,50% (Tinggi) dan realisasi anggaran 40,78% (Rendah). Pengembangan KPK akan memberikan nilai tambah bagi petani, khususnya petani kelapa di wilayah Kabupaten Lampung Selatan. Jika Teknik kultur jaringan dapat menghasilkan banyak bibit maka dapat dipromosikan untuk menambah pendapatan bagi masyarakat dan daerah. Sayangnya kegiatan ini masih dianggap kurang penting untuk dikembangkan.

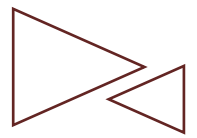
Capaian target kinerja RENSTRA yang rendah berarti bahwa target yang direncanakan pada awal RENSTRA tidak dapat dipenuhi pada akhir Tahun 2021. Hal ini dimungkinkan karena pembangunan untuk sektor lain dianggap lebih penting sehingga anggaran untuk program ini tidak dapat menyesuaikan RENSTRA. Dengan anggaran yang tidak sesuai maka target kinerja juga tidak dapat direalisasikan sebagian. Untuk dapat mencapai seluruh target maka diperlukan penambahan anggaran untuk program ini, mengingat penyediaan dan pengembangan sarana pertanian merupakan pendukung kemajuan sektor pertanian. Terlebih lagi sektor pertanian merupakan salah satu penyumbang tinggi dalam PDRB Lampung Selatan.

### 3. Program Penyediaan dan Pengembangan Prasarana Pertanian

Program ini melaksanakan 2 (dua) kegiatan dengan capaian kinerja rata-rata Tahun 2021 sebesar 99,09% (Sangat Tinggi). Capaian kinerja program dalam RENSTRA adalah 89,90% (Tinggi).

- Kegiatan Pengembangan Prasarana Pertanian, melaksanakan sub kegiatan Koordinasi dan Sinkronisasi Prasarana Pendukung Pertanian Lainnya. Keluaran dari sub kegiatan ini adalah data statistic dan informasi pertanian tanaman pangan,





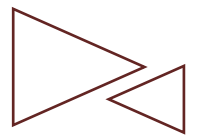
hortikultura dan perkebunan. Pada Tahun 2021 telah dicetak sebanyak 50 buku yang berisi informasi pertanian, tanaman pangan, hortikultura, dan perkebunan. Capaian kinerja sub kegiatan dan kegiatan sebesar 100%.

- Kegiatan Pembangunan Prasarana Pertanian melaksanakan 5 (lima) sub kegiatan:
  - a. Pembangunan Rehabilitasi dan Pemeliharaan Embung Pertanian. Telah dibangun 3 (tiga) unit embung pertanian. Capaian kinerja 100%.
  - b. Pembangunan Rehabilitasi dan Pemeliharaan DAM Parit. Telah dilaksanakan rehabilitasi dan pemeliharaan DAM parit sejumlah 1 (satu) unit. Capaian kinerja 100%.
  - c. Pembangunan, Rehabilitasi dan Pemeliharaan Long Storage. Telah dilaksanakan pembangunan/rehabilitasi long storage sebanyak 1 (satu) unit. Capaian kinerja 100%.
  - d. Pembangunan Rehabilitasi dan Pemeliharaan Pintu Air. Rehabilitasi dan pemeliharaan pintu air di Tahun 2021 sebanyak 15 (lima belas) unit. Capaian kinerja 100%.
  - e. Pembangunan Rehabilitasi dan Pemeliharaan Balai Penyuluh di Kecamatan Serta Sarana Pendukungnya. Telah dilaksanakan kegiatan sebanyak 10 (sepuluh) paket dari target sebanyak 11 (sebelas) paket. Capaian kinerja 90,91%.

#### 4. Program Pengendalian dan Penanggulangan Bencana Pertanian

Kegiatan yang dilaksanakan untuk mendukung program adalah Pengendalian dan Penanggulangan Bencana Pertanian Kabupaten. Sub kegiatan yang dilaksanakan adalah Pengendalian Organisme Pengganggu Tumbuhan (OPT) Tanaman Pangan, Hortikultura dan Perkebunan. Keluaran sub kegiatan





ini adalah pelatihan pengendalian hama penyakit tanaman perkebunan. Pada Tahun 2021 telah dilaksanakan pelatihan untuk 200 orang dan capaian kinerja mencapai 100%.

#### 5. Program Penyuluhan Pertanian

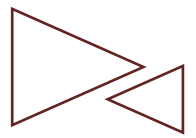
Program ini sebagai pendukung bagi keberhasilan program-program pertanian, baik yang berasal dari daerah maupun dari pemerintah pusat. Kegiatan yang dilaksanakan adalah Pelaksanaan Penyuluhan Pertanian. Terdapat 3 (tiga) sub kegiatan yang menangani, yaitu 1) Peningkatan Kapasitas Kelembagaan Penyuluhan Pertanian di Kecamatan dan Desa; 2) Pengembangan Kapasitas Kelembagaan Petani di Kecamatan dan Desa; dan 3) Penyediaan dan Pemanfaatan Sarana dan Prasarana Penyuluhan Pertanian. Melalui sub kegiatan tersebut telah dihasilkan keluaran berupa pendataan pertanian di 15 (lima belas) BPP dari target 17 (tujuh belas) BPP, sosialisasi kredit point penyuluh sebanyak 1 (satu) kali, serta tersedianya buku programa penyuluhan dan rekap RDKK sejumlah 45 buku. Capaian kinerja program tahun 2021 mencapai 95,35% (Sangat Tinggi).

## 2) Dinas Peternakan dan Kesehatan Hewan

Sasaran yang ingkin dicapai Dinas Peternakan dan Kesehatan Hewan adalah meningkatnya populasi dan produksi ternak. Indikator kinerja sebagai ukuran capaian sasaran adalah pupulasi sapi potong, populasi kambing, populasi ayam ras petelur, populasi ayam ras pedaging, produksi daging sapi, dan produksi telur. Untuk mencapai sasaran dan memeuhi indikator kinerja maka pada Tahun 2021 telah dilaksanakan 1 (satu) program rutin dan 5 (lima) program teknis. Total capaian kinerja program Tahun 2021 sebesar 98,18% (Sangat tinggi) dengan realisasi anggaran







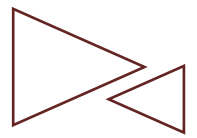
99,61% (Sangat Tinggi). Sedangkan capaian kinerja RENSTRA sebesar 82,77% (Tinggi) dengan realisasi anggaran 78,51% (Tinggi).

1. Program Penunjang Urusan Pemerintahan Daerah Kabupaten/Kota

Untuk melaksanakan kegiatan rutin yang berkaitan dengan pemenuhan kebutuhan perkantoran dan kepegawaian, Dinas Peternakan dan Kesehatan Hewan mengelola 6 (enam) kegiatan rutin. Rata-rata capaian kinerja untuk Program Penunjang Urusan Pemerintahan Daerah Kabupaten/Kota sangat baik karena mencapai 98,96% (Sangat tinggi) dengan serapan anggaran 97,99% (Sangat Tinggi).

- Kegiatan Perencanaan, Penganggaran dan Evaluasi Kinerja Perangkat Daerah mengelola 6 (enam) sub kegiatan dengan capaian kinerja masing-masing sub kegiatan adalah 100%.
- Kegiatan Administrasi Keuangan Perangkat Daerah mengelola 4 (empat) sub kegiatan dengan rata-rata capaian kinerja sub kegiatan 100%.
- Kegiatan Administrasi Kepegawaian Perangkat Daerah melaksanakan sub kegiatan Pengadaan Pakaian Dinas Beserta Atribut Perlengkapannya. Telah disediakan 85 stel pakaian untuk pegawai, dengan capaian kinerja 100%.
- Kegiatan Administrasi Umum Perangkat Daerah mengelola 8 (delapan) sub kegiatan dengan capaian kinerja kegiatan 93,75%. Capaian kinerja sub kegiatan Fasilitasi Kunjungan Tamu hanya 50%. Hal ini karena terjadi penyesuaian anggaran, dan anggaran untuk penyediaan makanan dan minuman rapat koordinasi untuk tamu dikurangi untuk dialihkan ke kegiatan lain yang lebih berpengaruh untuk masyarakat.
- Kegiatan Penyediaan Jasa Penunjang Urusan Pemerintah Daerah mengelola pembayaran





rekening telpon, air, internet, dan listrik. Selama 12 bulan telah terbayarkan seluruh rekening tersebut sehingga capaian kinerja mencapai 100%.

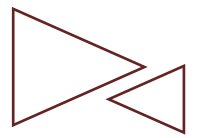
- Kegiatan Pemeliharaan Barang Milik Daerah Penunjang Urusan Pemerintah Daerah mengelola 4 (empat) sub kegiatan dengan capaian kinerja masing-masing sub kegiatan 100%.

## 2. Program Penyediaan dan Pengembangan Sarana Pertanian

Program ini melaksanakan 3 (tiga) kegiatan dengan rata-rata capaian kinerja program sebesar 100%.

- Kegiatan Pengawasan Penggunaan Sarana Pertanian, melaksanakan sub kegiatan Pengawasan Penggunaan Sarana Pendukung Pertanian sesuai dengan Komoditas, Teknologi dan Spesifik Lokasi. Bimtek yang telah dilaksanakan sebanyak 1 (satu) kali kegiatan dengan capaian kinerja 100%.
- Kegiatan Pengendalian dan Pengawasan Penyediaan dan Peredaran Benih/Bibit Ternak, dan Hijauan Pakan Ternak dalam Daerah Kabupaten/Kota, melaksanakan sub kegiatan Pengawasan Peredaran dan Sertifikasi Benih/Bibit Ternak. Melalui kegiatan ini telah diterbitkan Surat Keterangan Layak Bibit (SKLB) sebanyak 200 lembar pada tahun 2021. Capaian kinerja kegiatan 100%.
- Kegiatan Penyediaan Benih/Bibit Ternak dan Hijauan Pakan Ternak yang Sumbernya dalam 1 (satu) Daerah Kabupaten/Kota Lain, melaksanakan 2 (dua) sub kegiatan, yaitu 1) Pengadaan Benih/Bibit Ternak yang Sumbernya dari Daerah Kabupaten/Kota Lain, dan 2) Pengadaan Hijauan Pakan Ternak yang Sumbernya dari Daerah Kabupaten/Kota Lain. Pada Tahun 2021 telah didistribusikan sebanyak 8.300 ekor ternak ke masyarakat, dan telah dilaksanakan pembinaan untuk pengolahan hijauan pakan ternak sebanyak





1 (satu) kegiatan. Capaian kinerja kegiatan sebesar 100%.

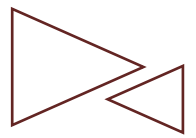
3. Program Penyediaan dan Pengembangan Prasarana Pertanian

Untuk menyediakan dan mengembangkan prasarana pertanian, telah dilaksanakan 2 (dua) sub kegiatan dengan rata-rata capaian kinerja Tahun 2021 sebesar 100%. Sedangkan capaian kinerja program dalam RENSTRA mencapai 79,68% (Tinggi) dan realisasi anggaran 85,58% (Tinggi). Target awal RENSTRA sebagian tidak dapat direalisasikan, demikian juga rencana anggaran tidak dapat disetujui sebagian. Hal ini kemungkinan karena sektor lain dianggap lebih penting untuk didahulukan dibandingkan sektor peternakan.

- Kegiatan Pengembangan Prasarana Pertanian, melaksanakan sub kegiatan Koordinasi dan Sinkronisasi Prasarana Pendukung Pertanian Lainnya. Melalui kegiatan ini telah disusun data statistik pertanian sebanyak 30 (tiga puluh) dokumen. Capaian kinerja sebesar 100%.
- Kegiatan Pembangunan Prasarana Pertanian, melaksanakan 4 (empat) sub kegiatan, yaitu 1) Pembangunan, Rehabilitasi dan Pemeliharaan Jaringan Irigasi Usaha Tani; 2) Pembangunan, Rehabilitasi dan Pemeliharaan Embung Pertanian; 3) Pembangunan, Rehabilitasi dan Pemeliharaan Jalan Usaha Tani; dan 4) Pembangunan, Rehabilitasi dan Pemeliharaan Prasarana Pertanian Lainnya. Melalui kegiatan ini, pada Tahun 2021 telah dibangun 1 (satu) unit irigasi air tanah, 1 (satu) unit embung, 1 (satu) unit jalan produksi, dan 1 (satu) unit Puskesmas. Rata-rata capaian kinerja sebesar 100%.

4. Program Pengendalian Kesehatan Hewan dan Kesehatan Masyarakat Veteriner





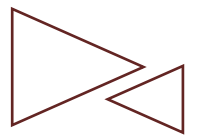
Pengendalian Kesehatan hewan dan Kesehatan masyarakat veteriner didukung oleh 3 (tiga) kegiatan. Capaian kinerja program di Tahun 2021 sebesar 98,04% (Sangat Tinggi) dan serapan anggaran 99,78% (Sangat Tinggi). Capaian kinerja program dalam RENSTRA termasuk Sangat Tinggi, yaitu sebesar 92,94%.

- Kegiatan Penjaminan Kesehatan Hewan, Penutupan dan Pembukaan Daerah Wabah Penyakit Hewan Menular Dalam Daerah Kabupaten/Kota, melaksanakan sub kegiatan Pengendalian dan Penanggulangan Penyakit Hewan dan Zoonosis. Melalui kegiatan ini telah dikeluarkan 500 (lima ratus) dosis untuk penanggulangan penyakit hewan dan zoonosis. Capaian kinerja sebesar 100%.
- Kegiatan Pengelolaan Pelayanan Jasa Laboratorium dan Jasa Medik Veteriner dalam Daerah Kabupaten/Kota, melaksanakan sub kegiatan Penyediaan Pelayanan Jasa Medik Veteriner. Pada Tahun 2021 telah dilakukan pengobatan/pelayanan jasa veteriner untuk 2.000 ekor ternak. Capaian kinerja kegiatan mencapai 100%.
- Kegiatan Penerapan dan Pengawasan Persyaratan Teknis Kesehatan Masyarakat Veteriner, melaksanakan sub kegiatan Pengawasan Peredaran Hewan dan Produk Hewan. Telah dilakukan pengawasan peredaran hewan dan produk hewan dengan sosialisasi sebanyak 16 (enam belas) kali kegiatan. Capaian kinerja kegiatan sebesar 100%.

5. Program Perizinan Usaha Pertanian

Program ini difokuskan untuk menangani pemberian izin usaha pertanian yang menyangkut peternakan. Telah dilaksanakan 2 (dua) kegiatan untuk mendukung program ini. Capaian kinerja program Tahun 2021 adalah 100%.






- Kegiatan Penerbitan Izin Usaha Pertanian yang Kegiatan Usahnya dalam Daerah Kabupaten/Kota, melaksanakan sub kegiatan Penilaian Kelayakan dan Pemberian Pertimbangan Teknis Izin Usaha Pertanian. Telah dilaksanakan 1 (satu) kegiatan di tahun 2021 dengan capaian kinerja 100%.
  - Kegiatan Penerbitan Izin Usaha Produksi Benih/Bibit Ternak dan Pakan, Fasilitas Pemeliharaan Hewan, Rumah Sakit Hewan/Pasar Hewan, Rumah Potong Hewan, melaksanakan sub kegiatan Pengawasan Pelaksanaan Izin Usaha Produksi Benih/Bibit Ternak dan Pakan. Telah dilaksanakan 2 (dua) kali pengawasan terhadap pelaksanaan izin usaha produksi benih/bibit ternak dengan capaian kinerja 100%.
6. Program Penyuluhan Pertanian
- Program ini merupakan dukungan untuk pelaksanaan program lainnya. Kegiatan yang dilaksanakan adalah Pelaksanaan Penyuluhan Pertanian. Capaian kinerja program dan kegiatan sebesar 92,06% (Sangat Tinggi). Sub kegiatan yang dilaksanakan berupa 1) Peningkatan Kapasitas Kelembagaan Penyuluhan Pertanian di Kecamatan dan Desa, dan 2) Pengembangan Kapasitas Kelembagaan Petani di Kecamatan dan Desa. Keluaran sub kegiatan antara lain dokumen programa sejumlah 16 (enam belas) dokumen, dan kelompok RDK/RDKK yang dikembangkan sejumlah 9 (sembilan) kelompok.

#### **C.4. Urusan Perdagangan**

##### **1) Dinas Perdagangan dan Perindustrian**

Sasaran yang ingin dicapai Dinas Perdagangan dan Perindustrian adalah meningkatnya laju pertumbuhan sektor industri yang berkualitas, meningkatnya laju





pertumbuhan sektor perdagangan yang berkualitas, dan meningkatnya pemanfaatan langsung panas bumi. Untuk mewujudkan sasaran tersebut maka dilaksanakan 1 (satu) program rutin dan 6 (enam) program teknis. Secara keseluruhan, total capaian kinerja program pada Tahun 2021 sebesar 94,61% (Sangat Tinggi) dengan serapa anggaran 96,00% (Sangat Tinggi).

Urusan Pemerintahan Bidang Energi dan Sumber Daya Mineral melaksanakan 1 (satu) program, yaitu Program Pengelolaan energi Baru Terbarukan. Program didukung oleh Kegiatan Penatausahaan Izin Pemanfaatan Langsung Panas Bumi dalam daerah Kabupaten/Kota. Melalui kegiatan tersebut dilaksanakan 1 (satu) sub kegiatan, yaitu Pengendalian dan Pengawasan Pelaksanaan Perizinan Pemanfaatan Langsung Panas Bumi dalam Daerah. Pada Tahun 2021 telah tersusun data perizinan perusahaan pemanfaatan panas bumi dan potensi energi baru terbarukan sebanyak 2 (dua) dokumen dengan capaian kinerja 100%.

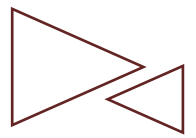
Urusan Pemerintahan Bidang Perdagangan:

1. Program Penunjang Urusan Pemerintahan Daerah Kabupaten/Kota

Sebagai program yang berkaitan dengan penunjang kegiatan perkantoran, kegiatan-kegiatan yang dilaksanakan merupakan kegiatan rutin dalam 1 (satu) tahun. Terdapat 5 (lima) kegiatan yang dilaksanakan pada tahun 2021 dengan rata-rata capaian kinerja program 97,80% (Sangat Tinggi) dan serapan anggaran 95,17% (Sangat Tinggi). Capaian RENSTRA program adalah 95,65% dan merupakan capaian Sangat Tinggi.

- Kegiatan Perencanaan, Penganggaran dan Evaluasi Kinerja Perangkat Daerah mengelola 6 (enam) sub kegiatan dengan capaian kinerja kegiatan adalah 94,44%.

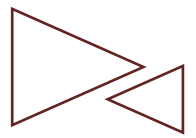




- Kegiatan Administrasi Keuangan Perangkat Daerah mengelola 4 (empat) sub kegiatan dengan rata-rata capaian kinerja kegiatan 95,59%.
  - Kegiatan Administrasi Umum Perangkat Daerah mengelola 8 (delapan) sub kegiatan dengan capaian kinerja kegiatan 98,96%.
  - Kegiatan Penyediaan Jasa Penunjang Urusan Pemerintah Daerah mengelola pembayaran rekening telpon, air, internet, dan listrik. Selama 12 bulan telah terbayarkan seluruh rekening tersebut sehingga capaian kinerja mencapai 100%.
  - Kegiatan Pemeliharaan Barang Milik Daerah Penunjang Urusan Pemerintah Daerah mengelola 4 (empat) sub kegiatan dengan rata-rata capaian kinerja kegiatan 100% (Sangat Tinggi).
2. Program Peningkatan Sarana Distribusi Perdagangan Program didukung oleh 2 (dua) kegiatan dengan rata-rata capaian kinerja program di Tahun 2021 mencapai 91,67% (Sangat Tinggi) dan serapan anggaran 98,09% (Sangat Tinggi).
- Kegiatan Pembangunan dan Pengelolaan Sarana Distribusi Perdagangan, melaksanakan 2 (dua) sub kegiatan, yaitu 1) Penyediaan Sarana Distribusi Perdagangan, dan 2) Fasilitasi Pengelolaan Sarana Distribusi Perdagangan. Pada Tahun 2021, melalui kegiatan ini, telah dilaksanakan rehabilitasi ringan pasar pemda sejumlah 2 (dua) unit, serta telah dilaksanakan peningkatan pelayanan pasar melalui retribusi pelayanan dengan keluaran 6 (enam) laporan. Capaian kinerja kegiatan sebesar 100%.
  - Kegiatan Pembinaan Terhadap Pengelola Sarana Distribusi Perdagangan Masyarakat di Wilayah Kerjanya, melaksanakan 2 (dua) sub kegiatan. Melalui sub kegiatan Pembinaan dan Pengendalian Pengelola Sarana Distribusi Perdagangan telah melaksanakan bimbingan dan penyuluhan tentang





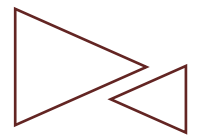


Sistem Resi Gudang (SRG) sebanyak 2 (dua) kali dengan capaian kinerja 100%. Melalui sub kegiatan Pemberdayaan Pengelola Sarana Distribusi Perdagangan, telah dilaksanakan pembinaan pengelolaan pelayanan pasar pemda sebanyak 4 (empat) kali dari target sebanyak 6 (enam) kali, sehingga capaian kinerja sub kegiatan 66,67%. Capaian kinerja tidak sesuai target karena terjadi pengurangan anggaran untuk digeser ke kegiatan lain yang lebih dirasakan manfaatnya oleh masyarakat secara langsung. Secara keseluruhan, rata-rata capaian kinerja kegiatan sebesar 83,33% dan masih tergolong kategori Tinggi.

3. Program Stabilisasi Harga Barang Kebutuhan Pokok dan Barang Penting

Program Stabilisasi Harga Barang Kebutuhan Pokok dan Barang Penting melaksanakan kegiatan Pengendalian Harga dan Stok Barang Kebutuhan Pokok dan Barang Penting di Tingkat Pasar Kabupaten/Kota. Pengendalian berupa monitoring harga dan stok barang kebutuhan pokok dan penting serta melaksanakan pasar murah. Melalui sub kegiatan Pemantauan Harga dan Stok Barang Kebutuhan Pokok dan Barang Penting pada Pasar Rakyat yang Terintegrasi dalam Sistem Informasi Perdagangan, telah dilaksanakan pemantauan/pengawasan harga dan barang kebutuhan pokok dan penting sebanyak 6 (enam) kali dengan capaian kinerja 100%. Melalui sub kegiatan Pelaksanaan Operasi Pasar Reguler dan Pasar Khusus yang Berdampak dalam 1 (satu) Kabupaten/Kota, telah dilaksanakan operasi pasar murah sebanyak 12 (dua belas) kali dari target sebanyak 17 (tujuh belas) kali, sehingga capaian kinerja sebesar 70,59%. Target sub kegiatan ini tidak tercapai karena terjadi pergeseran anggaran, yang menyebabkan sebagian





target tidak dapat dilaksanakan. Secara keseluruhan, rata-rata capaian kinerja kegiatan dan program adalah 85,29% dan tergolong kategori predikat Tinggi.

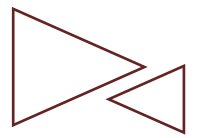
4. Program Pengembangan Ekspor

Program Pengembangan Ekspor merupakan dukungan untuk meningkatkan ekspor komoditi lokal. Kegiatan yang dilaksanakan adalah Penyelenggaraan Promosi Dagang melalui Pameran Dagang dan Misi Dagang bagi Produk ekspor unggulan yang terdapat pada 1 (satu) Daerah Kabupaten/Kota. Melalui kegiatan ini, terdapat 2 (dua) sub kegiatan yang dilaksanakan, yaitu 1) Pembinaan dan Pengembangan Usaha Produk Ekspor unggulan Kabupaten/Kota; dan 2) Pameran Dagang Nasional. Pada Tahun 2021 telah dilaksanakan pelatihan sentra IKM dan bagi peserta pameran sebanyak 8 (delapan) kali kegiatan dengan capaian kinerja 100%. Selain itu juga telah dilaksanakan pameran sebanyak 3 (tiga) kali dengan capaian kinerja 100%. Secara keseluruhan, total rata-rata capaian kinerja kegiatan dan program adalah 100%. Hal ini berarti bahwa upaya yang dilaksanakan untuk meningkatkan ekspor komoditi lokal telah maksimal dilakukan sesuai dengan target di awal tahun. Untuk selanjutnya dapat lebih bervariasi dalam upaya peningkatan ekspor komoditi lokal.

5. Program Standardisasi dan Perlindungan Konsumen

Untuk melindungi/menjamin konsumen akan produk yang sesuai standar, maka melalui program ini dilaksanakan kegiatan Pelaksanaan Metrologi Legal Berupa Tera, Tera Ulang dan Pengawasan. Sub kegiatan yang dikelola yaitu 1) Pelaksanaan Metrologi Legal, Berupa Tera Tera Ulang; dan 2) Pengawasan/Penyuluhan Metrologi Legal. Pada Tahun 2021 telah dilakukan tera dan tera ulang, dengan keluaran laporan sebanyak 6 (enam) dokumen dan capaian kinerja 75%. Target kinerja tidak mencapai





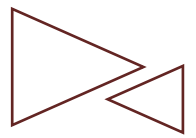
maksimum karena terjadi pergeseran anggaran untuk sub kegiatan yang menangani. Target yang mencapai 100% adalah pengawasan BDKT, UTTP dan penyuluhan tentang Undang-Undang Metrologi Legal yang telah dilaksanakan sebanyak 3 (tiga) kali kegiatan. Secara keseluruhan, rata-rata capaian kinerja kegiatan dan program adalah 87,50% dan masih masuk dalam kategori predikat Tinggi.

Urusan Pemerintahan Bidang Perindustrian:

1. Program Perencanaan dan Pembangunan Industri

Program ini dimaksudkan untuk mengembangkan Kawasan industri di Kabupaten Lampung Selatan. Untuk mendukung hal tersebut, maka dilaksanakan kegiatan Penyusunan dan Evaluasi Rencana Pembangunan Industri Kabupaten/Kota. Melalui kegiatan ini dilaksanakan sub kegiatan berupa 1) Koordinasi, Sinkronisasi dan Pelaksanaan Pembangunan Sumber Daya Industri; 2) Koordinasi, Sinkronisasi dan Pelaksanaan Pemberdayaan Industri dan Peran Serta Masyarakat; dan 3) Evaluasi terhadap Pelaksanaan Rencana Pembangunan Industri. Pada Tahun 2021, telah dilaksanakan pengembangan sentra IKM dengan bukti berupa laporan sebanyak 2 (dua) dokumen, telah dilaksanakan pemantauan dan pengawasan IKM sebanyak 2 (dua) kali, dan evaluasi pelaksanaan rencana pembangunan industri dengan bukti berupa laporan sebanyak 2 (dua) dokumen. Secara keseluruhan, capaian kinerja kegiatan dan program sebesar 100% dengan serapan anggaran 86,81%. Serapan anggaran yang tidak mencapai 100% ini berarti bahwa dengan anggaran tersebut sudah mampu mencapai target yang direncanakan, sehingga anggaran dapat dihemat.





## **D. Urusan Penunjang Pemerintahan Umum**

### **D.1. Urusan Pengawasan**


#### **1) Inspektorat**

Inspektorat melaksanakan 3 (tiga) program yang dijabarkan dalam 11 (sebelas) kegiatan dan terbagi menjadi 39 (tiga puluh sembilan) sub kegiatan. Secara umum, ketiga program yang dilaksanakan Inspektorat sudah memenuhi target, dimana ketiganya masuk dalam predikat capaian sangat tinggi (ST). Ketiga program yang dilaksanakan beserta capaiannya diuraikan sebagai berikut:

##### **1. Program Penunjang Urusan Pemerintahan Daerah Kabupaten/Kota**

Penyerapan anggaran program ini pada Tahun 2021 sebesar 94,58% dengan capaian kinerja tahunan 98,23%. Target kinerja RENSTRA untuk program penunjang urusan pemerintahan daerah tercapai 99,71% dengan serapan anggaran sebesar 99,10%. Dalam Program Penunjang Urusan Pemerintah Daerah, terdapat 7 (tujuh) kegiatan yang terbagi menjadi 28 (dua puluh delapan) sub kegiatan.

- Kegiatan Perencanaan, Penganggaran dan Evaluasi Kinerja Perangkat Daerah terdiri dari 6 (enam) sub kegiatan, dimana 5 (lima) sub kegiatan dengan capaian kinerja 100% dan 1 (satu) sub kegiatan dengan capaian kinerja 66,67%. Sub kegiatan yang tidak mencapai target adalah Koordinasi dan Penyusunan Laporan Capaian Kinerja dan Ikhtisar Realisasi Kinerja SKPD, berupa pencetakan dokumen yang ditargetkan 3 dokumen berkurang menjadi 2 dokumen. Hal ini terkait penataan anggaran yang mengurangi beberapa keluaran sub






kegiatan untuk dialihkan ke kegiatan yang dianggap lebih penting.

- Administrasi Keuangan Perangkat Daerah terdiri dari 4 (empat) sub kegiatan dengan rata-rata capaian kinerja 100%.
- Kegiatan Administrasi Kepegawaian terdiri dari 3 (tiga) sub kegiatan dengan capaian kinerja keseluruhan mencapai 100%.
- Kegiatan Administrasi Umum Perangkat Daerah terdiri dari 8 (delapan) sub kegiatan yang seluruhnya masuk dalam kategori predikat sangat tinggi (ST).
- Kegiatan Pengadaan Barang Milik Daerah Penunjang Urusan Pemerintah Daerah terdiri dari 1 (satu) sub kegiatan yang mencapai target kinerja 100%.
- Kegiatan Penyediaan Jasa Penunjang Urusan Pemerintah Daerah merupakan penyediaan jasa komunikasi, sumber air dan listrik yang dalam 12 bulan telah dapat memenuhi kebutuhan kantor.
- Kegiatan Pemeliharaan Barang Milik Daerah Penunjang Urusan pemerintahan Daerah terdiri dari 5 (lima) sub kegiatan yang keseluruhan mencapai target kinerja 100%.

## 2. Program Penyelenggaraan Pengawasan

Capaian kinerja dan penyerapan anggaran program Penyelenggaraan Pengawasan termasuk kategori sangat tinggi (ST), yaitu secara berurutan 93,73% dan 93,49%. Capaian target kinerja RENSTRA program ini juga sangat baik, yaitu 98,95% dengan penyerapan anggaran 98,92%. Program Penyelenggaraan Pengawasan menyelenggarakan 2 (dua) kegiatan dengan 7 sub kegiatan.

- Kegiatan Penyelenggaraan Pengawasan Internal, mencapai predikat kinerja kegiatan tinggi (T), yaitu sebesar 87,45%. Dari 5 (lima) sub kegiatan yang






dilaksanakan, 3 (tiga) sub kegiatan mencapai target kinerja 100%, sedangkan sub kegiatan Pengawasan Kinerja Pemerintah Daerah mencapai target kinerja 62,26% dan sub kegiatan Riveu Laporan Keuangan mencapai target kinerja 75%. Terdapat 2 (dua) sub kegiatan yang capaiannya di bawah 80%. Hal ini dikarenakan pelaksanaan kegiatan yang mengharuskan bertemu atau mengumpulkan orang, sedangkan pada masa pandemi terdapat pembatasan dalam melaksanakan pertemuan. Keterbatasan tersebut menjadi kendala dalam pencapaian target kinerja.

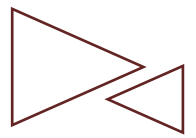
- Kegiatan Penyelenggaraan Pengawasan dengan Tujuan Tertentu, dengan capaian kinerja sangat tinggi (ST), yaitu 100%. Dua sub kegiatan yang mendukung dapat terlaksana dengan baik, berupa pemberian bantuan hukum dan pertimbangan hukum, serta pelaporan penanganan kasus pengaduan.

### 3. Program Perumusan Kebijakan, Pendampingan dan Asistensi

Program perumusan kebijakan, pendampingan dan asistensi sudah dilaksanakan dengan baik, terlihat dari capaian kinerja pada Tahun 2021 mencapai 96,10% dengan serapan anggaran sebesar 93,08%. Capaian target kinerja RENSTRA juga masuk dalam kategori sangat tinggi, yaitu 99,35% dengan serapan anggaran 98,85%. Program didukung oleh 2 (dua) kegiatan yang terbagi lagi menjadi 4 (empat) sub kegiatan.

- Kegiatan Perumusan Kebijakan Teknis di Bidang Pengawasan dan Fasilitasi Pengawasan didukung oleh 1 (satu) sub kegiatan dengan capaian kinerja 100%.
- Kegiatan Pendampingan dan Asistensi didukung oleh 3 (tiga) sub kegiatan dengan capaian kinerja





100% untuk 2 (dua) sub kegiatan dan 78,13% untuk 1 (satu) sub kegiatan. Sub kegiatan yang tidak mencapai target adalah Pendampingan dan Asistensi Urusan Pemerintahan, namun dilihat dari capaian target kinerja RENSTRA, sub kegiatan ini telah mencapai predikat sangat tinggi (ST) sebesar 96,35%. Dengan demikian, capaian target jangka menengah telah memenuhi target.

## **D.2. Urusan Perencanaan**

### **1) Badan Perencanaan Pembangunan Daerah**

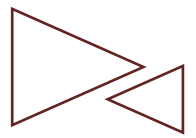
Badan Perencanaan Pembangunan Daerah mendukung sasaran meningkatnya kualitas perencanaan pembangunan perangkat daerah, serta meningkatnya kualitas pengendalian kinerja perangkat daerah. Ukuran yang digunakan untuk menggambarkan ketercapaian sasaran adalah keselarasan RENSTRA perangkat dinas dengan RPJMD, keselarasan RENJA perangkat dinas dengan RKPD, kualitas dokumen perencanaan, serta capaian kinerja perangkat dinas. Untuk itu, telah terdapat 1 (satu) program rutin dan 2 (dua) program teknis yang telah dilaksanakan Bappeda. Total capaian kinerja seluruh program pada tahun 2021 mencapai 99,76% (Sangat Tinggi) dan serapan anggaran 97,78% (Sangat Tinggi).

#### **1. Progam Penunjang Urusan Pemerintahan Daerah Kabupaten/Kota**

Program penunjang ini dijabarkan dalam 7 (tujuh) kegiatan. Secara umum, capaian kinerja Program Penunjang Urusan Pemerintahan Daerah Kabupaten/Kota masuk dalam kategori predikat Sangat Tinggi, dengan capaian sebesar 99,29% dan serapan anggaran tinggi yaitu 94,09%. Hal tersebut berarti bahwa Program Penunjang telah mendukung







keberlangsungan kegiatan perkantoran dengan sangat baik.

- Kegiatan Perencanaan, Penganggaran, dan Evaluasi Kinerja Perangkat Daerah merupakan kegiatan yang terkait dengan perencanaan dan pelaporan yang awalnya didukung oleh 6 (enam) sub kegiatan. Dari keenam sub kegiatan yang dilaksanakan, seluruhnya mencapai target kinerja 100%, yang meliputi penyusunan dokumen perencanaan dan laporan capaian kinerja Perangkat Daerah.
- Kegiatan Administrasi Keuangan Perangkat Daerah, merupakan penyediaan penunjang bagi ASN, dan administrasi keuangan perkantoran. Kegiatan didukung oleh 4 (empat) sub kegiatan. Keempat sub kegiatan dapat dilaksanakan seluruhnya dengan capaian kinerja 100% dan serapan anggaran 96,23%.
- Kegiatan Administrasi Kepegawaian Perangkat Daerah, terdiri dari 2 (dua) sub kegiatan dengan crata-rata capaian kinerja 95,45%. Telah dilaksanakan belanja pakaian dinas sebanyak 140 (seratus empat puluh) stel, dan telah dilakukan monitoring evaluasi untuk penilaian kinerja kepegawaian sejumlah 50 (lima puluh) orang pegawai.
- Kegiatan Administrasi Umum Perangkat Daerah, terdiri dari 7 (tujuh) sub kegiatan. Rata-rata capaian kinerja kegiatan sebesar 99,55%.
- Kegiatan Pengadaan Barang Milik Daerah Penunjang Urusan Pemerintah Daerah, dengan satu sub kegiatan Pengadaan Mebel. Telah dilaksanakan pembelian mebel kantor sebanyak 50 (lima puluh) unit dengan capaian kinerja 100%.
- Kegiatan Penyediaan Jasa Penunjang Urusan Pemerintahan Daerah, merupakan kegiatan yang wajib dilaksanakan karena terkait pemenuhan





kebutuhan komunikasi, air, dan listrik perkantoran. Pembayaran rekening telepon, internet, air, dan listrik kantor telah dilaksanakan selama 12 bulan, atau telah direalisasikan 100% dan serapan anggaran 63,68% (Rendah). Untuk periode selanjutnya sebaiknya penganggaran untuk jasa komunikasi, sumber daya, air, dan listrik mengacu pada realisasi tahun sebelumnya sehingga tidak terdapat sisa anggaran yang berlebihan.

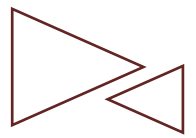
- Kegiatan Pemeliharaan Barang Milik Daerah Penunjang Urusan Pemerintahan Daerah, berupa pemeliharaan kendaraan maupun peralatan dan mesin, serta gedung kantor. Kegiatan tersebut dilaksanakan melalui 5 (lima) sub kegiatan dengan capaian kinerja seluruhnya sebesar 100%.

## 2. Program Perencanaan, Pengendalian, dan Evaluasi Pemangunan Daerah

Untuk merencanakan, mengendalikan, dan mengevaluasi pembangunan daerah, diperlukan 3 (tiga) kegiatan dilaksanakan pada Tahun 2021. Rata-rata capaian kinerja program mencapai 100% dengan realisasi anggaran program 99,44%.

- Kegiatan Penyusunan Perencanaan dan Pendanaan, melaksanakan 7 (tujuh) sub kegiatan dengan rata-rata capaian kinerja kegiatan 100%.
- Analisis Data dan Informasi Pemerintahan Daerah Bidang Perencanaan Pembangunan Daerah, melaksanakan 2 (dua) sub kegiatan yaitu 1) Analisis Data dan Informasi Perencanaan Pembangunan Daerah; dan 2) Pembinaan dan Pemanfaatan Data dan Informasi Perencanaan Pembangunan SKPD. Melalui kegiatan ini telah tercetak 1 (satu) dokumen perencanaan perangkat daerah, dan telah dilaksanakan koordinasi pemeliharaan dan pengembangan aplikasi e-planning sebanyak 4





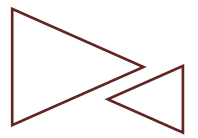
(empat) kali. Capaian kinerja kegiatan sebesar 100%.

- Kegiatan Pengendalian, Evaluasi dan Pelaporan Bidang Perencanaan Pembangunan Daerah, melaksanakan 2 (dua) sub kegiatan 1) Koordinasi Pengendalian Perencanaan dan Pelaksanaan Pembangunan Daerah di Kabupaten/Kota; dan 2) Monitoring, Evaluasi dan Penyusunan Laporan Berkala Pelaksanaan Pembangunan Daerah. Pada Tahun 2021 telah dicetak 1 (satu) dokumen perencanaan pembangunan daerah yang terkait pengajuan usulan kegiatan ke pemerintah pusat. Selain itu juga telah dicetak 3 (tiga) dokumen monitoring dan evaluasi kegiatan pembangunan daerah. Capaian kinerja kegiatan sebesar 100%.


3. Program Koordinasi dan Sinkronisasi Perencanaan  
Program Koordinasi dan Sinkronisasi Perencanaan mengelola 3 (tiga) kegiatan pada Tahun 2021. Rata-rata capaian program sebesar 100% dan realisasi anggaran 99,81%.

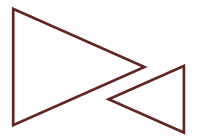
- Kegiatan Koordinasi Perencanaan Bidang Pemerintahan dan Pembangunan Manusia, melaksanakan 8 (delapan) sub kegiatan dengan rata-rata capaian kinerja 100%.
  - a. Koordinasi Penyusunan Dokumen Perencanaan Pembangunan Daerah Bidang Pemerintahan (RPJPD, RPJMD dan RKPD). Telah dilaksanakan koordinasi penyusunan dokumen perencanaan pembangunan daerah Bidang Pemerintahan sebanyak 3 (tiga) kali, dengan capaian kinerja 100%.
  - b. Asistensi Penyusunan Dokumen Perencanaan Pembangunan Perangkat Daerah Bidang Pemerintahan. Telah melaksanakan asistensi penyusunan dokumen perencanaan pembangunan daerah Bidang Pemerintahan





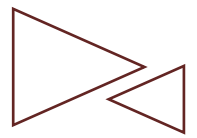
- sebanyak 4 (empat) kali, dengan capaian kinerja 100%.
- c. Pelaksanaan Monitoring dan Evaluasi Penyusunan Dokumen Perencanaan Pembangunan Perangkat Daerah Bidang Pemerintahan. Telah dilaksanakan monitoring dan evaluasi penyusunan dokumen perencanaan pembangunan daerah Bidang Pemerintahan sebanyak 2 (dua) kali, dengan capaian kinerja 100%.
  - d. Koordinasi Pelaksanaan Sinergitas dan Harmonisasi Perencanaan Pembangunan Daerah Bidang Pemerintahan. Telah dilaksanakan koordinasi sinergitas Bidang Pemerintahan dan koordinasi pengelolaan DD dan ADD sebanyak 2 (dua) kali kegiatan. Capaian kinerja sebesar 100%.
  - e. Koordinasi Penyusunan Dokumen Perencanaan Pembangunan Daerah Bidang Pembangunan Manusia (RPJPD, RPJMD dan RKPD). Telah dilaksanakan koordinasi penyusunan dokumen perencanaan pembangunan daerah Bidang Pembangunan Manusia sebanyak 3 (tiga) kali, dengan capaian kinerja 100%.
  - f. Asistensi Penyusunan Dokumen Perencanaan Pembangunan Perangkat Daerah Bidang Pembangunan Manusia. Telah dilaksanakan asistensi penyusunan dokumen perencanaan pembangunan daerah Bidang Pembangunan Manusia sebanyak 4 (empat) kali, dengan capaian kinerja 100%.
  - g. Pelaksanaan Monitoring dan Evaluasi Penyusunan Dokumen Perencanaan Pembangunan Perangkat Daerah Bidang Pembangunan Manusia. Telah dilaksanakan monitoring dan evaluasi penyusunan dokumen






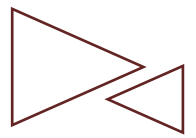
- perencanaan pembangunan daerah Bidang Pembangunan Manusia sebanyak 2 (dua) kali kegiatan, dengan capaian kinerja 100%.
- h. Koordinasi Pelaksanaan Sinergitas dan Harmonisasi Perencanaan Pembangunan Daerah Bidang Pembangunan Manusia. Telah dilaksanakan koordinasi Bidang Pemerintahan Sosial dan Budaya, Penanggulangan Kemiskinan, Pencapaian SDG's, Pelaksanaan PUG dan KLA dan monitoring evaluasi stunting sebanyak 5 (lima) kali kegiatan. Capaian kinerja sebesar 100%.
- Kegiatan Koordinasi Perencanaan Bidang Perekonomian dan SDA (Sumber Daya Alam), melaksanakan 8 (delapan) sub kegiatan dengan rata-rata capaian kinerja 100%.
- a. Koordinasi Penyusunan Dokumen Perencanaan Pembangunan Daerah Bidang Perekonomian (RPJPD, RPJMD dan RKPD). Telah dilaksanakan koordinasi penyusunan dokumen perencanaan pembangunan daerah Bidang Perekonomian sebanyak 3 (tiga) kali, dengan capaian kinerja 100%.
  - b. Asistensi Penyusunan Dokumen Perencanaan Pembangunan Perangkat Daerah Bidang Perekonomian. Telah dilaksanakan asistensi penyusunan dokumen perencanaan pembangunan daerah Bidang Perekonomian sebanyak 4 (empat) kali, dengan capaian kinerja 100%.
  - c. Pelaksanaan Monitoring dan Evaluasi Penyusunan Dokumen Perencanaan Pembangunan Perangkat Daerah Bidang Perekonomian. Telah dilaksanakan monitoring dan evaluasi penyusunan dokumen perencanaan pembangunan daerah Bidang





- Perekonomian sebanyak 2 (dua) kali, dengan capaian kinerja 100%.
- d. Koordinasi Pelaksanaan Sinergitas dan Harmonisasi Perencanaan Pembangunan Daerah Bidang Perekonomian. Telah dilaksanakan koordinasi perencanaan Bidang Perekonomian dan fasilitasi silaturahmi pemerintahan dan dunia usaha sebanyak 2 (dua) kali kegiatan, dengan capaian kinerja 100%.
  - e. Koordinasi Penyusunan Dokumen Perencanaan Pembangunan Daerah Bidang SDA (RPJPD, RPJMD dan RKPD). Telah dilaksanakan koordinasi perencanaan Bidang Sumber Daya Alam sebanyak 1 (satu) kali, dengan capaian kinerja 100%.
  - f. Asistensi Penyusunan Dokumen Perencanaan Pembangunan Perangkat Daerah Bidang SDA. Telah dilaksanakan asistensi penyusunan dokumen perencanaan pembangunan daerah Bidang SDA sebanyak 3 (tiga) kali, dengan capaian kinerja 100%.
  - g. Pelaksanaan Monitoring dan Evaluasi Penyusunan Dokumen Perencanaan Pembangunan Perangkat Daerah Bidang SDA. Telah dilaksanakan monitoring dan evaluasi penyusunan dokumen perencanaan pembangunan daerah Bidang SDA sebanyak 3 (tiga) kali, dengan capaian kinerja 100%.
  - h. Koordinasi Pelaksanaan Sinergitas dan Harmonisasi Perencanaan Pembangunan Daerah Bidang SDA. Telah dilaksanakan koordinasi perencanaan Bidang Ekonomi dan RAD Pangan Gizi sebanyak 2 (dua) kali kegiatan, dengan capaian kinerja 100%.

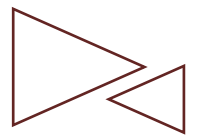




- Kegiatan Koordinasi Perencanaan Bidang Infrastruktur dan Kewilayahan, melaksanakan 8 (delapan) sub kegiatan dengan rata-rata capaian kinerja 100%.
  - a. Koordinasi Penyusunan Dokumen Perencanaan Pembangunan Daerah Bidang Infrastruktur (RPJPD, RPJMD dan RKPD). Telah dilaksanakan koordinasi penanganan permukiman, lingkungan hidup, informatika dan sarana prasarana wilayah, dengan keluaran berupa 3 (tiga) dokumen. Capaian kinerja sebesar 100%.
  - b. Asistensi Penyusunan Dokumen Perencanaan Pembangunan Perangkat Daerah Bidang Infrastruktur. Telah dilaksanakan asistensi penyusunan dokumen perencanaan Bidang Infrastruktur, sebanyak 3 (tiga) kali kegiatan. Capaian kinerja sebesar 100%.
  - c. Pelaksanaan Monitoring dan Evaluasi Penyusunan Dokumen Perencanaan Pembangunan Perangkat Daerah Bidang Infrastruktur. Telah dilaksanakan monitoring dan evaluasi dokumen perencanaan Bidang Infrastruktur sebanyak 3 (tiga) kali kegiatan, dengan capaian kinerja 100%.
  - d. Koordinasi Pelaksanaan Sinergitas dan Harmonisasi Perencanaan Pembangunan Daerah Bidang Infrastruktur. Telah dilaksanakan koordinasi sinergitas dan harmonisasi perencanaan Bidang Infrastruktur dan fasilitasi panitia kemitraan Program Pamsimas Kabupaten Lampung Selatan, sebanyak 3 (tiga) kali kegiatan. Capaian kinerja sebesar 100%.
  - e. Koordinasi Penyusunan Dokumen Perencanaan Pembangunan Daerah Bidang Kewilayahan (RPJPD, RPJMD dan RKPD). Telah dilaksanakan







- koordinasi penyusunan perencanaan Bidang Kewilayahan dengan keluaran sebanyak 3 (tiga) dokumen. Capaian kinerja sebesar 100%.
- f. Asistensi Penyusunan Dokumen Perencanaan Pembangunan Perangkat Daerah Bidang Kewilayahan. Telah dilaksanakan asistensi penyusunan perencanaan Bidang Kewilayahan dengan keluaran sebanyak 3 (tiga) dokumen. Capaian kinerja sebesar 100%.
  - g. Pelaksanaan Monitoring dan Evaluasi Penyusunan Dokumen Perencanaan Pembangunan Perangkat Daerah Bidang Kewilayahan. Telah dilaksanakan monitoring dan evaluasi dokumen perencanaan pembangunan Perangkat Daerah Bidang Kewilayahan sebanyak 3 (tiga) kali kegiatan, dengan capaian kinerja 100%.
  - h. Koordinasi Pelaksanaan Sinergitas dan Harmonisasi Perencanaan Pembangunan Daerah Bidang Kewilayahan. Telah dilaksanakan koordinasi perencanaan Bidang Kewilayahan sebanyak 3 (tiga) kegiatan. Capaian kinerja sebesar 100%.

### **D.3. Urusan Keuangan**

#### **1) Badan Pengelola Pajak dan Retribusi Daerah**

Sasaran yang ingin dicapai Badan Pengelola Pajak dan Retribusi Daerah adalah peningkatan kemandirian keuangan daerah. Dengan kemandirian keuangan daerah maka pemerintah daerah tidak lagi bergantung pada keuangan pemerintah pusat. Hal tersebut sangat sulit dicapai, namun terus diusahakan dengan berusaha meningkatkan pendapatan asli daerah. Untuk mewujudkan sasaran tersebut maka BPPRD melaksanakan





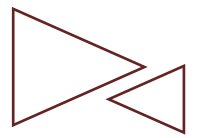
1 (satu) program rutin dan 1 (satu) program teknis. Untuk Tahun 2021 capaian kinerja program sangat baik. Walaupun terjadi penataan anggaran, namun beberapa target kinerja juga disesuaikan sehingga dapat tercapai di akhir tahun. Rata-rata capaian kinerja program Tahun 2021 adalah 98,44% dan realisasi anggaran 99,61%. Namun demikian capaian prata-rata kinerja program untuk RENSTRA tidak sebesar itu, yaitu 82,77% (Tinggi) dan serapan anggaran 78,51% (Tinggi). Perlu dikaji kembali antara target jangka menengah dan jangka pendek dengan kemampuan anggaran daerah, sehingga target kinerja bisa lebih rasional sesuai anggaran yang ada.

1. Program Penunjang Urusan Pemerintahan Daerah Kabupaten/Kota

Terdapat 5 (lima) kegiatan yang dilaksanakan untuk mendukung urusan pemerintahan dalam Badan Pengelola Pajak dan Retribusi Daerah. Capaian kinerja program Sangat Tinggi, mencapai 100% dengan serapan anggaran 95,07% (Sangat Tinggi).

- Kegiatan Perencanaan, Penganggaran, dan Evaluasi Kinerja Perangkat Daerah, terdiri dari 6 (enam) sub kegiatan berupa perencanaan kerja dan pelaporan capaian kinerja perangkat daerah. Capaian kinerja kegiatan pada tahun 2021 mencapai 100% dimana seluruh target dokumen telah direalisasikan seluruhnya.
- Kegiatan Administrasi Keuangan Perangkat Daerah, terdiri dari 4 (empat) sub kegiatan, yaitu penyediaan gaji dan tunjangan ASN, penyediaan administrasi pelaksanaan tugas ASN, pelaporan keuangan tahunan, dan pelaporan keuangan bulanan/triwulan/semesteran. Capaian kinerja keempat sub kegiatan tersebut Sangat Tinggi, yaitu mencapai 100%, yang berarti bahwa pembayaran gaji, tunjangan, honor lainnya, serta seluruh






pelaporan keuangan tuntas diselesaikan sampai dengan akhir Tahun 2021.

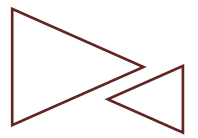
- Kegiatan Administrasi Umum Perangkat Daerah mengelola 7 (tujuh) sub kegiatan yang berupa penyediaan bahan-bahan kebutuhan rumah tangga untuk perkantoran, alat tulis, kertas, cetak dan penggandaan, penyediaan bacaan, fasilitasi kunjungan tamu, dan penyediaan biaya perjalanan dinas ke lokasi-lokasi yang dibutuhkan. Capaian kinerja rata-rata 100% (Sangat Tinggi).
- Kegiatan Penyediaan Jasa Penunjang Urusan Pemerintahan Daerah, dapat terealisasi untuk 12 bulan berupa penyediaan pembayaran rekening telepon, internet, air, dan listrik, sehingga capaian kinerja kegiatan mencapai 100%.
- Kegiatan Pemeliharaan Barang Milik Daerah Penunjang Urusan Pemerintahan Daerah, didukung oleh 4 (empat) sub kegiatan dengan rata-rata capaian kinerja Sangat Tinggi, yaitu 100%.

## 2. Program Pengelolaan Pendapatan Daerah


Program Pengelolaan Pendapatan Daerah berkaitan dengan penerimaan melalui pajak daerah. Capaian kinerja program adalah 96,89%. Program didukung satu kegiatan, yaitu Kegiatan Pengelolaan pendapatan Daerah. Kegiatan terbagi menjadi 11 (sebelas) sub kegiatan.

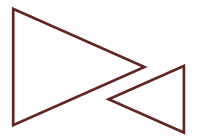
- Perencanaan pengelolaan pajak daerah. Perencanaan pengelolaan menghasilkan dokumen perencanaan pajak daerah sebanyak 1 (satu) dokumen dengan capaian kinerja 100%.
- Pendataan dan Pendaftaran Objek Pajak Daerah. Dari pendataan dihasilkan Wajib Pajak baru sebanyak 102 wajib pajak. Capaian kinerja sebesar 102% karena target adalah 100 wajib pajak baru.





- Penetapan Wajib Pajak Daerah. Telah terdata sebanyak 100 wajib pajak baru. Capaian kinerja sub kegiatan sebesar 100%.
- Penyuluhan dan Penyebarluasan Kebijakan Pajak Daerah. Telah dilakukan pembinaan dan penyuluhan wajib pajak dan retribusi daerah sebanyak 2 (dua) kali. Capaian kinerja sub kegiatan 100%.
- Penyediaan Sarana dan Prasarana Pengelolaan Pajak Daerah. Telah dilakukan Pemutakhiran Sistem Informasi Pajak Online Publikasi Iklan Layanan Masyarakat tentang Sadar Pajak dan Retribusi Daerah Sewa Gedung UPT, sebanyak 15 (lima belas) unit. Capaian kinerja sebesar 93,75%.
- Penilaian Pajak Bumi dan Bangunan Perdesaan dan Perkotaan (PBBP2) serta Bea Perolehan Hak atas Tanah dan Bangunan (BPHTB). Telah dilakukan Penilaian Wajib Pajak Golongan 4 dan 5 SPPT PBB-P2 Verifikasi PBB dan BPHTB, sebanyak 400.000 lembar. Capaian kinerja sebesar 100%.
- Penelitian dan Verifikasi Data Pelaporan Pajak Daerah. Keluaran dari sub kegiatan ini adalah Laporan Pajak Daerah sejumlah 5 (lima) dokumen. Capaian kinerja sub kegiatan sebesar 100%.
- Penagihan Pajak Daerah. Keluaran sub kegiatan berupa Penerimaan Pajak Daerah sejumlah 11 (sebelas) jenis pajak. Capaian kinerja sebesar 100%.
- Penyelesaian Keberatan Pajak Daerah. Dari sub kegiatan ini telah ditangani 7 kali kasus keberatan dan banding. Capaian kinerja sub kegiatan sebesar 70%. Capaian kinerja ini disesuaikan dengan jumlah kasus yang masuk untuk diselesaikan.
- Pengendalian, Pemeriksaan dan Pengawasan Pajak Daerah. Telah dilakukan pengendalian, pemeriksaan dan pengawasan pajak daerah untuk





70 (tujuh puluh) wajib pajak. Capaian kinerja sub kegiatan sebesar 100%.

- Pembinaan dan Pengawasan Pengelolaan Retribusi Daerah. Telah melakukan penertiban kepada objek pajak, yaitu pada 20 (dua puluh) wajib pajak. Capaian kinerja sub kegiatan 100%.

## **2) Badan Pengelola Keuangan dan Aset Daerah**

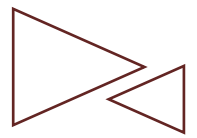
Tugas pokok dan fungsi Badan Pengelola Keuangan dan Aset Daerah (BPKAD) yaitu melaksanakan penyusunan dan pelaksanaan kebijakan yang bersifat spesifik di bidang pengelolaan keuangan dan aset daerah berdasarkan asas otonomi dan tugas pembantuan, serta tugas lainnya yang ditetapkan Bupati. Sebagai pengelola keuangan dan aset daerah, BPKAD bertanggung jawab untuk meningkatkan kualitas laporan keuangan daerah serta meningkatkan penatausahaan asset daerah sesuai peraturan perundangan. Untuk itu BPKAD telah mengelola 3 (tiga) program pada Tahun 2021 dengan rata-rata capaian kinerja program sebesar 97,01% (Sangat Tinggi) dan realisasi anggaran 92,59% (Sangat Tinggi).

### **3. Program Penunjang Urusan Pemerintahan Daerah Kabupaten/Kota**

Untuk menunjang kegiatan rutin maka BPKAD melaksanakan 6 (enam) kegiatan rutin. Rata-rata capaian kinerja program sebesar 99,35% (Sangat Tinggi) dengan serapan anggaran 94,52% (Tinggi). Dari perhitungan capaian RENSTRA, program rutin Penunjang Urusan Pemerintahan Daerah Kabupaten Lampung Selatan mencapai predikat kinerja Sangat Tinggi (98,56%).

- Kegiatan Administrasi Keuangan Perangkat Daerah, berupa pembayaran gaji dan honor pegawai. Terdapat 2 (dua) sub kegiatan yang dilaksanakan pada kegiatan ini. Capaian kinerja rata-rata

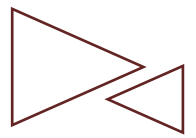




kegiatan adalah 100% dan merupakan capaian yang Sangat Tinggi.

- Kegiatan Administrasi Kepegawaian Perangkat Daerah, melaksanakan 1 (satu) sub kegiatan berupa pengadaan pakaian dinas untuk pegawai. Pada tahun 2021 telah dibelanjakan sebanyak 148 stel pakaian dinas, dengan capaian kinerja sebesar 96,10%.
- Kegiatan Administrasi Umum Perangkat Daerah, berupa penyediaan barang-barang kebutuhan rumah tangga perkantoran, bahan bacaan, bahan cetakan, fasilitasi kunjungan tamu, dan penyediaan biaya perjalanan dinas. Terdapat 7 (tujuh) sub kegiatan yang dilaksanakan. Secara keseluruhan, rata-rata capaian kinerja adalah 100% dan tergolong kategori Sangat Tinggi.
- Kegiatan Pengadaan Barang Milik Daerah Penunjang Urusan Pemerintah Daerah, dengan satu sub kegiatan Pengadaan Mebel. Telah dilaksanakan pembelian mebel kantor sebanyak 15 (lima belas) unit dengan capaian kinerja 100%.
- Kegiatan Penyediaan Jasa Penunjang Urusan Pemerintah Daerah, berupa penyediaan pembayaran rekening listrik, internet, telepon, dan air. Selama 12 (dua belas) bulan telah terbayarkan seluruh rekening kebutuhan kantor, sehingga capaian kinerja mencapai 100% dan serapan anggaran 94,82% (Sangat Tinggi).
- Kegiatan Pemeliharaan Barang Milik Daerah Penunjang Urusan Pemerintah Daerah, merupakan pemeliharaan terhadap barang-barang perkantoran baik yang bergerak maupun tidak bergerak. Capaian kinerja dari 3 (tiga) sub kegiatan yang dilaksanakan adalah 100%, yang berarti bahwa pemeliharaan terhadap dilaksanakan dengan baik.





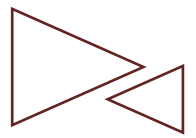
#### 4. Program Pengelolaan Keuangan Daerah

Program Pengelolaan Keuangan Daerah merupakan dukungan terhadap pencapaian peningkatan kualitas laporan keuangan daerah. Program ini memberi kontribusi besar terhadap pencapaian Indikator Kinerja Utama (IKU) BPKAD. Untuk mendukung peningkatan kualitas laporan keuangan daerah, maka telah dilaksanakan 5 (lima) kegiatan dengan capaian kinerja rata-rata program 91,67% (Sangat Tinggi) dan serapan anggaran mencapai 86,10% (Tinggi).

- Kegiatan Koordinasi dan Penyusunan Rencana Anggaran Daerah, melaksanakan 5 (lima) sub kegiatan dengan rata-rata capaian kinerja 100%. Sub kegiatan yang dikelola antara lain 1) Koordinasi dan Penyusunan KUA dan PPAS; 2) Koordinasi dan Penyusunan Perubahan KUA dan Perubahan PPAS; 3) Koordinasi dan Penyusunan Peraturan Daerah tentang APBD dan Peraturan Kepala Daerah tentang Penjabaran APBD; 4) Koordinasi dan Penyusunan Peraturan Daerah tentang Perubahan APBD dan Peraturan Kepala Daerah tentang Penjabaran Perubahan APBD; dan 5) Koordinasi dan Penyusunan Regulasi serta Kebijakan Bidang Anggaran. Keluaran yang dihasilkan melalui sub kegiatan tersebut berupa 2 (dua) dokumen KUA dan PPAS, 2 (dua) dokumen perubahan KUA dan PPAS, 2 (dua) dokumen peraturan daerah tentang APBD dan peraturan bupati tentang penjabaran APBD, 2 (dua) dokumen peraturan daerah tentang perubahan APBD dan peraturan bupati tentang penjabaran perubahan APBD, serta 1 (satu) dokumen perubahan pedoman penyusunan APBD.
- Kegiatan Koordinasi dan Pengelolaan Perbendaharaan Daerah, melaksanakan 3 (tiga) sub kegiatan dengan rata-rata capaian kinerja kegiatan 100%. Sub kegiatan yang dilaksanakan meliputi 1)







Koordinasi dan Pengelolaan Kas Daerah; 2) Penyiapan, Pelaksanaan Pengendalian dan Penerbitan Anggaran Kas dan SPD; dan 3) Koordinasi dan Penyusunan Laporan Realisasi Penerimaan dan Pengeluaran Kas Daerah, Laporan Aliran Kas, dan Pelaksanaan Pemungutan/Pemotongan dan Penyetoran Perhitungan Pihak Ketiga (PFK). Melalui sub kegiatan tersebut telah tercetak 5 (lima) laporan pengelolaan kas daerah, telah disiapkan dana dalam rangka pelaksanaan program dan kegiatan selama 12 (dua belas) bulan, serta telah diterbitkan SP2D belanja dan gaji pegawai untuk 12 (dua belas) bulan.

- Kegiatan Koordinasi dan Pelaksanaan Akuntansi dan Pelaporan Keuangan Daerah, melaksanakan 6 (enam) sub kegiatan dengan rata-rata capaian kinerja kegiatan 100%. Sub kegiatan yang dilaksanakan yaitu 1) Rekonsiliasi dan Verifikasi Aset, Kewajiban, Ekuitas, Pendapatan, Belanja, Pembiayaan, Pendapatan-LO dan Beban; 2) Koordinasi Penyusunan Laporan Pertanggungjawaban Pelaksanaan APBD Bulanan, Triwulanan dan Semesteran; 3) BLUD dan Laporan Keuangan Pemerintah Daerah; 4) Koordinasi dan Penyusunan Rancangan Peraturan Daerah tentang Pertanggungjawaban Pelaksanaan APBD Provinsi dan Rancangan Peraturan Kepala Daerah tentang Penjabaran Pertanggungjawaban Pelaksanaan APBD Kabupaten/Kota; 5) Penyusunan Tanggapan/Tindak lanjut terhadap LHP BPK atas Laporan Pertanggungjawaban pelaksanaan APBD; dan 6) Koordinasi, Sinkronisasi, dan penyelesaian tuntutan perbendaharaan dan Tuntunan Kerugian Daerah. Keluaran kegiatan berupa 56 (lima puluh enam) buku pengelolaan keuangan daerah, 5 (lima)

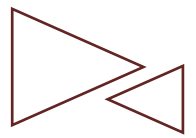




dokumen laporan realisasi anggaran perangkat daerah, 2 (dua) dokumen laporan keuangan perangkat daerah dan laporan keuangan pemerintah daerah, 2 (dua) dokumen Ranperda tentang pertanggungjawaban pelaksanaan APBD dan Ranperbup tentang penjabaran pertanggungjawaban pelaksanaan APBD, 1 (satu) dokumen tanggapan/tindak lanjut terhadap LHP BPK, serta 1 (satu) dokumen laporan koordinasi, sinkronisasi dan penyelesaian tuntutan perbendaharaan dan tuntunan kerugian daerah.

- Kegiatan Penunjang Urusan Kewenangan Pengelolaan Keuangan Daerah, melaksanakan 3 (tiga) sub kegiatan dengan rata-rata capaian kegiatan Rendah, yaitu hanya 58,33% serta serapan anggaran yang Sangat Rendah sebesar 42,69%. Sub kegiatan Analisis Investasi Pemerintah Daerah memberikan hasil berupa 1 (satu) dokumen analisis investasi pemerintah daerah, dengan capaian kinerja 100%. Sub kegiatan Analisis Perencanaan dan Penyaluran Bantuan Keuangan telah menghasilkan 3 (tiga) dokumen hibah, bansos, dan bantuan keuangan dan belanja tak terduga dengan capaian kinerja 75% karena target rencana adalah 4 (empat) dokumen. Sedangkan sub kegiatan Analisis Perencanaan dan Pelaksanaan Penerimaan Pinjaman Pemerintahan Daerah tidak memberikan hasil keluaran apa pun namun sudah ada serapan anggaran sebesar 14,83%. Ketidak tercapaian target ini disebabkan berkurangnya anggaran dari sub kegiatan, sehingga target tidak dapat terlaksana.
- Kegiatan Pengelolaan Data dan Implementasi Sistem Informasi Pemerintahan Daerah Lingkup Keuangan Daerah, melaksanakan 2 (dua) sub kegiatan yaitu 1) Inventarisasi dan analisa Data Bidang Keuangan Daerah; dan 2) Implementasi dan





Pemeliharaan Sistem Informasi Pemerintahan Daerah Bidang Keuangan Daerah. Rata-rata capaian kinerja kegiatan sebesar 100% dengan keluaran berupa 1 (satu) dokumen sistem informasi data keuangan daerah, dan 1 (satu) dokumen) lisensi pemeliharaan server informasi pemerintah daerah bidang keuangan.


5. Program Pengelolaan Barang Milik Daerah

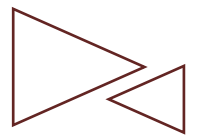
Program Pengelolaan Barang Milik Daerah berupaya untuk meningkatkan penatausahaan asset daerah sesuai peraturan perundangan. Melalui program ini telah dilaksanakan 1 (satu) kegiatan dengan rata-rata capaian kinerja 100%. Kegiatan yang dilaksanakan adalah Pengelolaan Barang Milik Daerah, yang terbagi dalam 4 (empat) sub kegiatan. Sub kegiatan yang dilaksanakan meliputi 1) Penyusunan Standar Harga; 2) Penyusunan Perencanaan Kebutuhan Barang Milik Daerah; 3) Penatausahaan Barang Milik Daerah; 4) Pengawasan dan Pengendalian Pengelolaan Barang Milik Daerah; dan 5) Penyusunan Laporan Barang Milik Daerah. Keluaran yang dihasilkan yaitu 4 (empat) dokumen buku standar satuan harga barang, koordinasi perencanaan barang milik daerah terhadap 53 (lima puluh tiga) SKPD, penghapusan barang milik daerah dari buku induk inventaris kabupaten untuk 53 (lima puluh tiga) SKPD, 1 (satu) dokumen laporan evaluasi pengelolaan barang milik daerah, serta 2 (dua) dokumen laporan barang milik daerah dan laporan barang persediaan.

#### **D.4. Urusan Kepegawaian**

##### **1) Badan Kepegawaian dan Diklat**

Badan Kepegawaian dan Diklat (BKD) mendukung sasaran meningkatnya kualitas pelaksanaan kebijakan reformasi





birokrasi, meningkatnya akuntabilitas kinerja dan keuangan BKD, dan meningkatnya kualitas pelayanan kepegawaian. Untuk memenuhi sasaran tersebut maka BKD berusaha melaksanakan berbagai kegiatan yang terkait penanganan pelanggaran disiplin pegawai, pengisian jabatan oleh PNS yang kompeten, pelaksanaan diklat teknis maupun fungsional dan kepemimpinan, pemetaan formasi/kebutuhan pegawai, penyediaan data dan informasi kepegawaian, peningkatan kualitas perencanaan dan pelaporan, penguatan penyelenggaraan pelayanan kepegawaian, serta penyediaan sarana dan prasarana aparatur. Pada Tahun 2021 telah dilaksanakan satu program rutin dan satu program teknis untuk mendukung pencapaian sasaran dan indikator kinerja Perangkat Daerah. Rata-rata capaian kinerja program sebesar 99,00% (Sangat Tinggi) dan serapan anggaran 94,21% (Sangat tinggi).

1. Program Penunjang Urusan Pemerintahan Daerah Kabupaten/Kota

Penyerapan anggaran program ini pada Tahun 2021 sebesar 100% dengan capaian kinerja tahunan 93,66%. Target kinerja RENSTRA untuk program penunjang urusan pemerintahan daerah tercapai 100% dengan serapan anggaran sebesar 98,94%.

- Kegiatan Perencanaan, Penganggaran dan Evaluasi Kinerja Perangkat Daerah terdiri dari 6 (enam) sub kegiatan, dengan rata-rata capaian kinerja 100%.
- Kegiatan Administrasi Keuangan Perangkat Daerah terdiri dari 2 (dua) sub kegiatan dengan rata-rata capaian kinerja 100%.
- Kegiatan Adminstrasi Umum Perangkat Daerah terdiri dari 8 (delapan) sub kegiatan yang seluruhnya masuk dalam kategori predikat sangat tinggi (ST), dengan capaian kinerja 100%.
- Kegiatan Penyediaan Jasa Penunjang Urusan Pemerintah Daerah merupakan penyediaan jasa






komunikasi, sumber air dan listrik yang dalam 12 bulan telah dapat memenuhi kebutuhan kantor. Capaian kinerja kegiatan sebesar 100%.

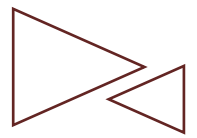
- Kegiatan Pemeliharaan Barang Milik Daerah Penunjang Urusan pemerintahan Daerah terdiri dari 3 (tiga) sub kegiatan yang keseluruhan mencapai target kinerja 100%.

## 2. Program Kepegawaian Daerah

Program Kepegawaian Daerah merupakan program utama dalam upaya pencapaian sasaran dan indikator kinerja BKD. Pada Tahun 2021 telah dilaksanakan sebanyak 4 (empat) kegiatan yang mendukung Program Kepegawaian Daerah. Rata-rata capaian kinerja program adalah 98,00% (Sangat Tinggi) dan serapan anggaran 94,76% (Sangat Tinggi).

- Kegiatan Pengadaan, Pemberhentian dan Informasi Kepegawaian, melaksanakan 5 (lima) sub kegiatan. Keluaran sub kegiatan berupa dokumen formasi kebutuhan PNS dan PPPK sejumlah 2 (dua) dokumen, dokumen SK Pensiun Pegawai sejumlah 3 (tiga) dokumen, advokasi ASN yang memasuki masa purnabakti sebanyak 2 (dua) unit, penyediaan informasi data pegawai yang akurat untuk 12 (dua belas) bulan, serta pengelolaan data kepegawaian sejumlah 4.500 (empat ribu lima ratus) data. Rata-rata capaian kinerja kegiatan sebesar 93,33% (Sangat Tinggi). Capaian kinerja terendah ada pada sub kegiatan Fasilitasi Lembaga Profesi ASN, dimana target sejumlah 3 (tiga) unit dapat terealisasi 2 (dua) unit sehingga capaian kinerja sub kegiatan sebesar 66,67% (Sedang) dan serapan anggaran 62,14% (Rendah).
- Kegiatan Mutasi dan Promosi ASN, melaksanakan 3 (tiga) sub kegiatan meliputi 1) Pengelolaan Mutasi ASN; 2) Pengelolaan Kenaikan Pangkat ASN; dan 3) Pengelolaan Promosi ASN. Melalui sub kegiatan

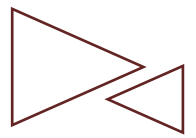




yang dilaksanakan telah dihasilkan keluaran berupa dokumen mutasi ASN untuk 12 (dua belas) bulan, penerbitan SK kenaikan pangsa ASN sebanyak 2 (dua) kegiatan, dan pengelolaan formasi jabatan structural sesuai kompetensi PNS sebanyak 75 (tujuh puluh lima) kegiatan. Rata-rata capaian kinerja adalah sebesar 100%.

- Kegiatan Pengembangan Kompetensi ASN, melaksanakan 5 (lima) sub kegiatan dengan rata-rata capaian kinerja 98,67% (Sangat Tinggi). Sub kegiatan yang dilaksanakan yaitu 1) Peningkatan Kapasitas Kinerja ASN; 2) Pengelolaan Assessment Center; 3) Pengelolaan Pendidikan Lanjutan ASN; 4) Koordinasi dan Kerjasama Pelaksanaan Diklat; dan 5) Fasilitasi Pengembangan Karir dalam Jabatan Fungsional. Keluaran sub kegiatan antara lain pegawai yang mengikuti diklat structural dan fungsional sejumlah 10 (sepuluh) orang, pengelolaan seleksi terbuka jabatan pimpinan tinggi sebanyak 28 (dua puluh delapan) orang, penempatan dan pengembangan karir PNS dalam jabatan sebanyak 11 (sebelas) orang, pelaksanaan dan pengiriman peserta prajabatan sebanyak 75 (tujuh puluh lima) orang, penempatan dan pengembangan karir PNS dalam jabatan fungsional sebanyak 100 (seratus) orang.
- Kegiatan Penilaian dan Evaluasi Kinerja Aparatur, melaksanakan 3 (tiga) sub kegiatan yaitu 1) Penyusunan Kebijakan Penilaian dan Evaluasi Kinerja Aparatur; 2) Pengelolaan Pemberian Penghargaan Bagi Pegawai; dan 3) Pembinaan Disiplin ASN. Rata-rata capaian kinerja sebesar 100%. Keluaran sub kegiatan berupa pemenuhan sistem e-kinerja sebanyak 1 (satu) kegiatan, penerbitan piagam penghargaan Satya Lencana Karya Satya sejumlah 75 (tujuh puluh lima)





kegiatan, dan pembinaan disiplin pegawai mengenai tertib administrasi dokumen perkawinan dan perceraian serta dokumen pembinaan disiplin ASN sebanyak 3 (tiga) dokumen.

## **D.5. Urusan Penelitian dan Pengembangan**

### **1) Badan Penelitian dan Pengembangan**

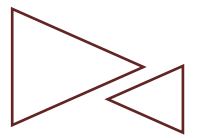
Badan Penelitian dan Pengembangan mengampu 2 (dua) program. Program Penunjang Urusan Daerah Kabupaten/Kota menangani urusan rutin penunjang kegiatan. Program Penelitian dan Pengembangan menangani penyelenggaraan kajian dan penelitian, serta pengembangan inovasi dan teknologi. Kedua program yang diampu badan Penelitian dan Pengembangan mendukung Misi kelima Bupati, yaitu “Mewujudkan kualitas tata kelola pemerintahan dan pelayanan publik yang professional, transparan, efektif dan akuntabel”. Sasaran yang ingin diwujudkan sebagai upaya mendukung misi Bupati adalah meningkatnya kualitas penelitian dan pengembangan daerah. Dari kedua program yang telah dilaksanakan Badan Penelitian dan Pengembangan Daerah, rata-rata capaian kinerja program adalah 100%, dengan realisasi anggaran sebesar 96,92%.

#### **6. Program Penunjang Urusan Pemerintahan Daerah Kabupaten/Kota**

Hasil evaluasi Renja pada triwulan IV menunjukkan bahwa capaian kinerja Program Penunjang Urusan Daerah Kabupaten/Kota sangat tinggi, mencapai nilai sebesar 100% dengan realisasi anggaran 94,90%. Tingginya pencapaian kinerja Tahun 2021 tersebut dibarengi dengan pencapaian kinerja 5 (lima) tahunan yang juga sangat tinggi, yaitu mencapai 91,26%. Ini berarti bahwa target yang ditetapkan di awal







RENSTRA dapat tercapai sampai dengan akhir periode RENSTRA (Tahun 2021).

- Kegiatan Perencanaan, Penganggaran, dan Evaluasi Kinerja Perangkat Daerah, melaksanakan 5 (lima) sub kegiatan dengan rata-rata capaian kinerja 100%.
- Kegiatan Administrasi Keuangan Perangkat Daerah, merupakan penyediaan penunjang bagi ASN, dan administrasi keuangan perkantoran. Kegiatan didukung oleh 2 (dua) sub kegiatan. Kedua sub kegiatan dapat dilaksanakan seluruhnya dengan capaian kinerja 100% dan serapan anggaran 95,48%.
- Kegiatan Administrasi Kepegawaian Perangkat Daerah, menyediakan pakaian batik dan olahraga serta menyediakan biaya diklat bagi pegawai. Capaian kinerja kegiatan sebesar 108,33% (sangat tinggi). Pakaian batik dan olahraga diadakan sejumlah 100 stel dari target sejumlah 50 stel, sedangkan untuk pembiayaan diklat hanya untuk 1 (satu) orang dari target sebanyak 6 (enam) orang. Pembiayaan untuk diklat dikurangi sehingga target tidak dapat tercapai.
- Kegiatan Administrasi Umum Perangkat Daerah, terdiri dari 7 (tujuh) sub kegiatan. Rata-rata capaian kinerja kegiatan sebesar 100%.
- Kegiatan Penyediaan Jasa Penunjang Urusan Pemerintahan Daerah, merupakan kegiatan yang wajib dilaksanakan karena terkait pemenuhan kebutuhan komunikasi, air, dan listrik perkantoran. Pembayaran rekening telepon, internet, air, dan listrik kantor telah dilaksanakan selama 12 bulan, atau telah direalisasikan 100%.
- Kegiatan Pemeliharaan Barang Milik Daerah Penunjang Urusan Pemerintahan Daerah, berupa pemeliharaan kendaraan maupun peralatan dan





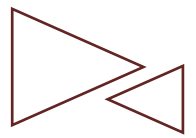
mesin, serta gedung kantor. Kegiatan tersebut dilaksanakan melalui 3 (tiga) sub kegiatan dengan capaian kinerja seluruhnya sebesar 100%.

7. Program Penelitian dan Pengembangan

Capaian kinerja Program Penelitian dan Pengembangan masuk dalam kategori sangat tinggi, yaitu 100% dengan penyerapan anggaran 98,94%. Untuk mendukung program ini, terdapat 4 (empat) kegiatan yang dilaksanakan sampai akhir tahun.

- Kegiatan Penelitian dan Pengembangan Bidang Penyelenggaraan Pemerintah dan Kajian, melaksanakan 4 (empat) sub kegiatan dengan capaian kinerja kegiatan 100% dengan serapan anggaran 99,09%. Keluaran dari kegiatan ini adalah dokumen analisis kelitbangan dari Bidang Penyelenggaraan Otonomi Daerah, Bidang Pemerintahan Umum, Bidang Kelembagaan dan Ketatalaksanaan, serta Bidang Keuangan dan Aset Daerah, Reformasi Birokrasi. Seluruh dokumen yang dihasilkan ada 4 (empat) dokumen analisis.
- Kegiatan Penelitian dan Pengembangan Bidang Sosial dan Kemasyarakatan, melaksanakan 1 (satu) sub kegiatan, yaitu Penelitian dan Pengembangan Pendidikan dan Kebudayaan. Keluaran sub kegiatan berupa dokumen analisis kelitbangan sejumlah 1 (satu) dokumen dengan capaian kinerja 100% dan realisasi anggaran 99,60%.
- Kegiatan Penelitian dan Pengembangan Bidang Ekonomi dan Pembangunan, melaksanakan 1 (satu) sub kegiatan Penelitian dan Pengembangan Penataan Ruang dan Pertanahan. Keluaran sub kegiatan berupa 1 (satu) dokumen analisis kelitbangan, dengan capaian kinerja 100% dan realisasi anggaran 99,61%.
- Kegiatan Pengembangan Inovasi dan Teknologi, melaksanakan 2 (dua) sub kegiatan dengan capaian





kinerja rata-rata 100%. Keluaran berupa 1 (satu) dokumen analisis kelitbangan, dan 1 (satu) kali pelaksanaan Lomba IPTEK (Ilmu Pengetahuan dan Teknologi).

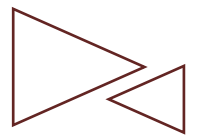
## **2.3. Permasalahan Pembangunan Daerah**

### **2.3.1. Permasalahan yang Berhubungan dengan Prioritas dan Sasaran Pembangunan Daerah**


Permasalahan didefinisikan sebagai adanya jarak (*gap*) antara target dan capaian atau antara harapan dan kenyataan. Pada RKPD Tahun 2021, terdapat enam prioritas pembangunan daerah, yaitu 1) Peningkatan kualitas SDM melalui pelayanan pendidikan, kesehatan, kesejahteraan sosial dan budaya serta pemberdayaan perempuan; 2) Pembangunan infrastruktur untuk mendukung pariwisata, sentra produksi dan industri serta agrowisata; 3) Pemulihan perekonomian daerah melalui pengolahan produk unggulan daerah, pemanfaatan teknologi, inovasi, penguatan kelembagaan dan permodalan UMKM serta perluasan lapangan kerja; 4) Peningkatan investasi daerah dan pelayanan publik melalui penyederhanaan birokrasi dan regulasi; 5) Pengelolaan sumber daya alam dan lingkungan hidup yang berkelanjutan serta kesiapsiagaan bencana; dan 6) Peningkatan tata kelola dan kapasitas pemerintah daerah dan desa, serta ketenteraman dan ketertiban umum;. Dalam upaya pencapaian prioritas pembangunan daerah tersebut, permasalahan yang muncul antara lain:

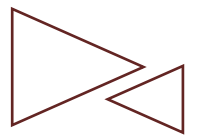
1. Persentase jalan Kabupaten dengan kondisi mantap masih 74 persen;
2. Persentase desa yang terhubung dengan jaringan telekomunikasi masih 87 persen;
3. Pengembangan konektivitas koridor tol (ruas exit tol Kalianda – GOR Way Handak (GWH) sepanjang 6,7 km;
4. Persentase desa yang terhubung dengan pusat kecamatan baru mencapai 52,94 persen (9 Kecamatan – Kalianda,





- Katibung, Tanjung Bintang, Merbau Mataram, Natar, Sidomulyo, Rajabasa, Bakauheni dan Penengahan);
5. Masih banyaknya rumah tidak layak huni di atas 10.000 unit rumah;
  6. Persentase kawasan kumuh, padat dan miskin masih 60 persen;
  7. Pertumbuhan ekonomi Kabupaten Lampung Selatan mengalami kontraksi sebesar 1,73 persen;
  8. Sumbangsih sektor pertanian terhadap PDRB selama 5 tahun terakhir berada di bawah 30 persen, hingga Tahun 2020 mengalami kenaikan hingga mencapai 30,26 persen;
  9. Persentase Pendapatan Asli Daerah (PAD) terhadap Penerimaan Daerah masih di bawah 15 persen;
  10. Menjaga inflasi daerah di angka + 3 persen;
  11. Belum optimalnya pengembangan Kawasan Industri Way Pisang, Katibung dan Pariwisata Terintegrasi Bakauheni;
  12. Pemulihan sektor pariwisata dan perdagangan sebagai dampak Pandemi Covid-19;
  13. Menurunnya investasi luar negeri/penanaman modal asing sebagai dampak Pandemi Covid-19;
  14. Hilirisasi produk pertanian yang berjalan lambat, industri pengolahan justru mengalami penurunan;
  15. Angka kemiskinan Kabupaten Lampung Selatan sebesar 14,08 persen masih lebih tinggi dari angka kemiskinan Provinsi Lampung yang sebesar 12,34 persen;
  16. Indeks Pembangunan Manusia (IPM) Lampung Selatan sebesar 68,36 persen masih di bawah IPM Provinsi Lampung yang sebesar 69,69 persen dengan berada di peringkat ke tujuh se-Provinsi Lampung;
  17. Masih ada 8 Desa Tertinggal di Kabupaten Lampung Selatan dari 260 Desa/Kelurahan;
  18. Gedung sekolah rusak ringan/sedang/berat sebanyak 682 SD dan 285 SMP;
  19. Daerah rawan bencana (banjir, tsunami dan gempa bumi) sebanyak 7 kecamatan;





20. Tingkat Pengangguran Terbuka (TPT) yang masih cukup tinggi sebesar 5,19 persen lebih tinggi dari TPT Provinsi Lampung 4,67 persen;
21. Kurangnya kuantitas dan kualitas pendidikan kesetaraan (pembelajaran paket A, B dan C);
22. Ketercapaian indikator Standar Pelayanan Minimal (SPM) bidang kesehatan sebanyak 5 dari 12 indikator yang mencapai di atas 75 persen.

### **2.3.2. Identifikasi Permasalahan Penyelenggaraan Urusan Pemerintah Daerah**

---

#### **A. Bidang Pendidikan**

1. Perlunya peningkatan indeks pendidikan;
2. Penyebaran tenaga pendidik dan kependidikan secara merata ke satuan pendidikan.

#### **B. Bidang Kesehatan**


1. Peningkatan akses dan mutu layanan kesehatan (sarana, prasarana, sumberdaya manusia);
2. Penurunan AKB, dan AKI, serta peningkatan AHH, dan penanganan kasus *stunting*;
3. Optimalisasi pencegahan dan penangan kasus Covid- 19;
4. Pengendalian berbagai penyakit di tengah masyarakat seperti TB, HIV, DBD, malaria dan sebagainya.

#### **C. Bidang Pekerjaan Umum dan Penataan Ruang**

1. Peningkatan kualitas jalan dengan kondisi status jalan baik;
2. Peningkatan kualitas dan kuantitas jaringan irigasi.

#### **D. Bidang Perumahan Rakyat dan Kawasan Permukiman**

1. Penanganan lingkungan perumahan dan kawasan kumuh.





2. Ketersediaan rumah layak huni dan penyediaan kebutuhan perumahan bagi masyarakat berpenghasilan rendah.
3. Belum optimalnya cakupan layanan air bersih dan sanitasi di perumahan dan kawasan permukiman.

**E. Ketenteraman, Ketertiban Umum, dan Perlindungan Masyarakat**

1. Optimalisasi penegakan Perda untuk mewujudkan ketertiban, ketenteraman, dan keamanan masyarakat;
2. Manajemen bencana daerah yang professional dan berjejaring dengan masyarakat;
3. Optimalisasi sarana dan prasarana bagi penanganan bencana daerah;
4. Peningkatan kesadaran hukum masyarakat.

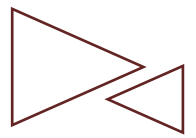
**F. Bidang Sosial**

1. Manajemen Data Terpadu Kesejahteraan Sosial (DTKS) sebagaimana ketentuan undang-undang;
2. Pengintegrasian DTKS sebagai basis data program kegiatan penanganan kemiskinan;
3. Optimalisasi pendataan PMKS sebagai penerima program pemberdayaan melalui KUBE atau sejenisnya.

**G. Bidang Tenaga Kerja**

1. Perlunya upaya untuk membangun jiwa kewirausahaan dan kompetensi dikalangan pencari kerja;
2. Peningkatan kualitas dan produktifitas tenaga kerja;
3. Memperluas kesempatan kerja dan peluang usaha masih harus ditingkatkan;
4. Pengendalian angka pengangguran terbuka.





## **H. Bidang Pemberdayaan Perempuan dan Perlindungan Anak**

1. Belum optimalnya program dan kegiatan responsif gender, belum tersedianya data pilah gender pada semua perangkat daerah, dan belum optimalnya kelembagaan PUG dan Anak;
2. Rendahnya tingkat partisipasi angkatan kerja dan kontribusi perempuan dalam pendapatan kerja;
3. Rendahnya jabatan publik yang diemban oleh perempuan, baik di sektor publik, politik dan bisnis;
4. Masih adanya kasus KDRT dan kekerasan terhadap perempuan dan anak dan rendahnya penegakan hukum;
5. Belum optimalnya pemenuhan hak anak termasuk anak berkebutuhan khusus.

## **I. Bidang Pangan**

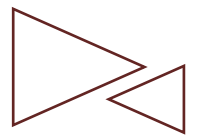
1. Rendahnya produksi pangan dan ketergantungan yang tinggi terhadap bahan pangan dari luar daerah/luar negeri;
2. Belum optimalnya pemantauan harga dan pasokan pangan dalam menjaga stabilitas harga pangan;
3. Belum optimalnya konsumsi pangan yang beragam, bergizi, berimbang dan aman secara merata di kabupaten.

## **J. Bidang Lingkungan Hidup**

1. Terjadinya kerusakan dan pencemaran lingkungan hidup terutama berkaitan dengan pembuangan limbah industri;
2. Tata ruang dan implementasinya belum ditaati dengan baik;
3. Belum optimalnya pengawasan pelaksanaan AMDAL, UKL, UPL dan pemantauan status kualitas lingkungan di area industri.







**K. Bidang Administrasi Kependudukan dan Pencatatan Sipil**

1. Masih adanya penduduk yang belum memiliki dokumen kependudukan seperti KTP, akte kelahiran dan dokumen administrasi kependudukan dan catatan sipil lainnya.
2. Belum optimalnya pemanfaatan database kependudukan oleh perangkat daerah kabupaten

**L. Bidang Pemberdayaan Masyarakat dan Desa**

1. Banyaknya Badan Usaha Milik Desa (BUMDes) yang belum berkembang;
2. Kurangnya partisipasi masyarakat dalam membangun desa;
3. Belum optimalnya pengelolaan dana desa dalam peningkatan pembangunan dan pemberdayaan desa oleh aparatur pemerintah desa.

**M. Bidang Pengendalian Penduduk dan Keluarga Berencana**


1. Masih tingginya pertumbuhan penduduk;
2. Kurangnya partisipasi pasangan usia subur untuk mengikuti KB dan pelayanan KB yang belum optimal.

**N. Bidang Perhubungan**

1. Terbatasnya jumlah prasarana perhubungan darat sehingga keterhubungan (*connectivity*) antar wilayah menjadi terganggu;
2. Rendahnya tingkat kesadaran pengguna jalan dalam tertib berlalulintas, serta kurangnya rambu-rambu lalu lintas dan sarana keselamatan lalu lintas.

**O. Bidang Komunikasi dan Informatika**

1. Adanya beberapa wilayah yang belum dapat mengakses teknologi informasi (*blank spot*);





2. Kurangnya dukungan kebijakan, kelembagaan, SDM, infrastruktur dan aplikasi *e-government* guna mendukung pelayanan publik yang berkualitas;
3. Belum terintegrasinya aplikasi-aplikasi *e-government* pemerintahan dan publik;
4. Belum optimalnya pengelolaan data dan informasi pada berbagai aplikasi dan *website* pemerintah.

**P. Bidang Koperasi, Usaha Kecil dan Menengah**

1. Masih rendahnya kemampuan SDM perkoperasian dalam pengembangan koperasi;
2. Masih terbatasnya penggunaan teknologi dan akses pemasaran sehingga omset pemasaran produk UMKM rendah;
3. Daya saing UKM yang masih terbatas di tingkat domestik;
4. Kurangnya komitmen pengelola lembaga koperasi dalam pengembangan dan peningkatan kualitas koperasi.

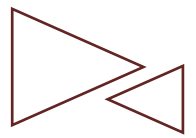
**Q. Bidang Penanaman Modal**

1. Belum meratanya investasi, disebabkan keterbatasan infrastruktur dasar yang dapat menunjang investasi dan kurangnya kepastian hukum dalam berinvestasi;
2. Belum optimalnya promosi dan kerjasama dalam rangka peningkatan investasi;
3. Kualitas perizinan yang masih rendah ditandai dengan panjangnya rantai birokrasi perizinan.

**R. Bidang Kepemudaan dan Olahraga**

1. Masih kurangnya kualitas dan prestasi pemuda di berbagai bidang;
2. Masih rendahnya minat dan kemampuan pemuda untuk berwirausaha;





3. Rendahnya prestasi berbagai cabang olahraga di tingkat nasional;
4. Terbatasnya SDM pelatih secara kuantitas dan kualitas untuk menyiapkan bibit unggul penyumbang prestasi keolahragaan;
5. Rendahnya budaya berolahraga pada masyarakat;
6. Terbatasnya ketersediaan sarana dan prasarana olahraga yang representatif dan berstandar nasional;
7. Kurangnya pemahaman pemuda tentang bahaya penyalahgunaan narkoba.

**S. Bidang Kebudayaan**


1. Kurangnya pembinaan terhadap kelompok-kelompok budaya dan kesenian;
2. Kurangnya bantuan peralatan/fasilitas penyelenggaraan seni dan budaya.

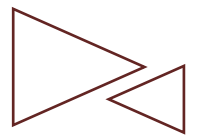
**T. Bidang Perpustakaan**

1. Terbatasnya koleksi buku yang tersedia di perpustakaan;
2. Kurangnya minat baca masyarakat, ditandai minimnya jumlah pengunjung perpustakaan;
3. Masih kurangnya kuantitas dan kualitas SDM pengelola perpustakaan.

**U. Bidang Perikanan**

1. Belum optimalnya pemanfaatan potensi sumberdaya perikanan tangkap;
2. Belum optimalnya produksi perikanan budidaya dan terbatasnya sarana budidaya perikanan;
3. Industri hilir perikanan (pengolahan ikan) masih minim dan jumlah produk olahan hasil perikanan yang masih terbatas;
4. Terbatasnya sarana dan prasarana perikanan;





5. Kurangnya kuantitas dan kualitas SDM dalam pengelolaan sumberdaya perikanan dan kelautan.

#### **V. Bidang Pariwisata**

1. Belum dimilikinya grand desain pengembangan pariwisata kabupaten;
2. Belum maksimalnya fungsi *calender of event* wisata guna menarik wisatawan berkunjung di Lampung Selatan;
3. Rendahnya kualitas sarana dan prasarana destinasi wisata untuk menunjang daya tarik wisata;
4. Kurangnya promosi pariwisata baik di tingkat nasional dan internasional;
5. Rendahnya kompetensi SDM pariwisata berkaitan dengan manajemen pengelolaan obyek wisata dan kerjasama dengan pelaku usaha pendukung wisata;
6. Belum optimalnya pengembangan kepariwisataan yang menjadi andalan Kabupaten Lampung Selatan;
7. Budaya sadar pariwisata belum melekat pada sikap dan perilaku masyarakat.

#### **W. Bidang Pertanian**

1. Sektor pertanian belum berkembang ditandai kebutuhan pangan, daya dukung sumberdaya air yang kurang, kuantitas dan minat petani semakin menurun, penerapan teknologi yang masih rendah (masih konvensional), jumlah penyuluh pertanian yang masih kurang dan terbatasnya sarana prasarana penyuluhan;
2. Rendahnya kuantitas dan kualitas infrastruktur pendukung transportasi produk-produk pertanian

#### **X. Bidang Perdagangan**

1. Belum optimalnya pengawasan terhadap pasar tradisional yang dapat berakibat pada inflasi dan tidak terlindunginya konsumen;
2. Masih banyaknya pasar yang belum memenuhi standar.





## **Y. Bidang Perindustrian**

1. Kurangnya kemampuan teknologi produksi, manajerial dan pemasaran produk industri kecil dan menengah;
2. Belum optimalnya pengembangan kawasan industri dan sarana prasarana pendukung;
3. Lemahnya sinergitas dan kerjasama antara Pemerintah dan masyarakat ekonomi dalam pengelolaan sektor industri;
4. Kurang memadainya infrastruktur yang menunjang berkembangnya industri.



**EVALUASI RKPD KABUPATEN LAMPUNG SELATAN**  
**PROVINSI LAMPUNG**  
 Evaluasi Hasil Pelaksanaan Perencanaan Daerah sampai dengan Tahun Berjalan  
 Kabupaten Lampung Selatan

No	Kode	Urusan/Bidang Urusan Pemerintahan Daerah dan Program/Kegiatan	Indikator Kinerja Program (outcome)/Kegiatan (output)	Capaian Kinerja RPJMD pada Tahun 2021 (Akhir Periode RPJMD)		Realisasi Capaian Kinerja RKPD s/d Tahun Lalu (2020)		Target Kinerja dan Anggaran RKPD Tahun yang Berjalan yang Dievaluasi (tahun 2021)		Realisasi Capaian Kinerja dan Anggaran RKPD yang Dievaluasi (2021)		Tingkat Capaian Kinerja dan Realisasi Anggaran RKPD (%)		Realisasi Kinerja dan Anggaran RKPD s/d Tahun 2021		Tingkat Capaian Kinerja dan Realisasi Anggaran RPJMD s/d Tahun 2021 (%)		Perangkat Daerah Penanggung Jawab	Keterangan							
				5	6	7	8	9 = 8/7 x 100%	10 = 6 + 8	11 = 10/5 x 100%	K	Rp.	K	Rp.	K	Rp.	K			Rp.						
<b>URUSAN PEMERINTAHAN BIDANG PENDIDIKAN</b>																										
1	01	PROGRAM PENUNJANG URUSAN PEMERINTAHAN DAERAH KABUPATEN/KOTA	Indeks Kepuasan Pelayanan		2.897.274.350.454		2.414.395.292.045		482.879.058.409		474.735.065.796				2.888.516.977.842				Dinas Pendidikan							
1	01	01	Perencanaan, Penganggaran, dan Evaluasi Kinerja Perangkat Daerah	Dokumen Perencanaan, Penganggaran, dan Evaluasi Kinerja Perangkat Daerah	66	Dokumen	804.570.000	55	Dokumen	670.475.000	11		134.095.000	9	Dokumen	116.284.700	81,82	86,72	64	Dinas Pendidikan						
1	01	01	2.01	Penyusunan Dokumen Perencanaan Perangkat Daerah	Jumlah Dokumen Perencanaan PD yang memiliki tujuan, sasaran dan indikator yang baik dan terukur	12	Dokumen	373.495.200	10	Dokumen	311.246.000	2	Dokumen	62.249.200	2	Dokumen	62.249.201	100,00	100,00	12	Dinas Pendidikan					
1	01	01	2.01	07	Koordinasi dan Penyusunan Dokumen RKA-SKPD	Dokumen RKA-SKPD	6	Dokumen	72.116.400	5	Dokumen	60.097.000	1	Dokumen	12.019.400	1	Dokumen	12.019.400	100,00	100,00	6	Dinas Pendidikan				
1	01	01	2.01	10	Koordinasi dan Penyusunan Dokumen Perubahan RKA-SKPD	Dokumen RKA-SKPD	6	Dokumen	46.862.400	5	Dokumen	39.052.000	1	Dokumen	7.810.400	0	Dokumen	-	0,00	0,00	5	Dinas Pendidikan				
1	01	01	2.01	04	Koordinasi dan Penyusunan DPA-SKPD	Dokumen DPA-SKPD	6	Dokumen	46.874.400	5	Dokumen	39.062.000	1	Dokumen	7.812.400	1	Dokumen	7.812.400	100,00	100,00	6	Dinas Pendidikan				
1	01	01	2.01	05	Koordinasi dan Penyusunan Perubahan DPA-SKPD	Dokumen Perubahan DPA-SKPD	6	Dokumen	46.874.400	5	Dokumen	39.062.000	1	Dokumen	7.812.400	0	Dokumen	-	0,00	0,00	5	Dinas Pendidikan				
1	01	01	2.01	06	Koordinasi dan Penyusunan Laporan Capaian Kinerja dan Ikhtisar Realisasi Kinerja SKPD	Laporan Capaian Kinerja dan Ikhtisar Realisasi Kinerja SKPD	30	Dokumen	218.347.200	25	Dokumen	181.956.000	5	Dokumen	36.391.200	5	Dokumen	34.203.700	100,00	93,99	30	Dinas Pendidikan				
<b>Rata Rata Capaian Kinerja Kegiatan (%)</b>												<b>100,00</b>	<b>98,50</b>			<b>94,44</b>	<b>94,28</b>									
<b>Predikat Kerja</b>												<b>ST</b>	<b>ST</b>			<b>ST</b>	<b>ST</b>									
1	01	01	2.02	Administrasi Keuangan Perangkat Daerah	Administrasi Keuangan	100	%	2.890.560.042.654	83,33	%	2.408.800.035.545	100,00	%	481.760.007.109	100	%	474.042.925.625	100,00	98,40	100	%	2.882.842.961.170	100,00	99,73	Dinas Pendidikan	
1	01	01	2.02	01	Penyediaan Gaji dan Tunjangan ASN	Pembayaran Gaji dan Tunjangan ASN	72	Bulan	2.767.030.803.654	60	Bulan	2.305.859.003.045	12	Bulan	461.171.800.609	12	Bulan	455.888.075.625	100,00	98,85	72	Bulan	2.761.747.078.670	100,00	99,81	Dinas Pendidikan
1	01	01	2.02	02	Penyediaan Administrasi Pelaksanaan Tugas ASN	Dokumen Administrasi Pelaksanaan Tugas ASN	72	Bulan	123.529.239.000	60	Bulan	102.941.032.500	12	Bulan	20.588.206.500	12	Bulan	18.154.850.000	100,00	88,18	72	Bulan	121.095.882.500	100,00	98,03	Dinas Pendidikan
1	01	01	2.02	03	Koordinasi dan Penyusunan Laporan Keuangan Akhir Tahun SKPD	Dokumen Laporan keuangan SKPD	-	Bulan	-	-	Bulan	-	-	Bulan	-	0	Bulan	-	0,00	0,00	0	Bulan	-	0,00	0,00	Dinas Pendidikan
1	01	01	2.02	04	Koordinasi dan Penyusunan Laporan Keuangan Bulanan/Triwulanan/Semesteran SKPD	Dokumen Laporan Realisasi Keuangan Bulanan/Triwulanan/Semesteran SKPD	-	Bulan	-	-	Bulan	-	-	Bulan	-	0	Bulan	-	0,00	0,00	0	Bulan	-	0,00	0,00	Dinas Pendidikan
<b>Rata Rata Capaian Kinerja Kegiatan (%)</b>												<b>100,00</b>	<b>93,52</b>			<b>50,00</b>	<b>49,46</b>									
<b>Predikat Kerja</b>												<b>SR</b>	<b>SR</b>			<b>SR</b>	<b>SR</b>									
1	01	01	2.03	Administrasi Barang Milik Daerah pada Perangkat Daerah	Penyelenggaraan Administrasi Barang Milik Daerah pada Perangkat Daerah	12	Dokumen	464.671.800	10	Dokumen	387.226.500	2	Dokumen	77.445.300	1	Dokumen	35.299.000	50,00	45,58	11	Dokumen	422.525.500	91,67	90,93	Dinas Pendidikan	
1	01	01	2.03	04	Pembinaan, Pengawasan, dan Pengendalian Barang Milik Daerah pada SKPD	Pengawasan, dan Pengendalian Barang Milik Daerah pada SKPD	12	Dokumen	464.671.800	10	Dokumen	387.226.500	2	Dokumen	77.445.300	1	Dokumen	35.299.000	50,00	45,58	11	Dokumen	422.525.500	91,67	90,93	Dinas Pendidikan
<b>Rata Rata Capaian Kinerja Kegiatan (%)</b>												<b>50,00</b>	<b>45,58</b>			<b>91,67</b>	<b>90,93</b>									
<b>Predikat Kerja</b>												<b>SR</b>	<b>SR</b>			<b>SR</b>	<b>SR</b>									
1	01	01	2.04	Administrasi Kepegawaian Perangkat Daerah	Administrasi Kepegawaian	-		-	-		-	-		-	-		-	-	-	-		-	-	-	Dinas Pendidikan	
1	01	01	2.04	01	Pengadaan Pakaian Dinas Beserta Atribut Kelengkapannya	Belanja Pakaian Pakaian Dinas Beserta Atribut Kelengkapannya	-	Stel	-	-	Stel	-	-	Stel	0	Stel	-	-	-	0	Stel	-	-	-	-	Dinas Pendidikan
1	01	01	2.04	02	Pemulangan Pegawai yang Pensiun	Pemulangan Pegawai yang Pensiun	-	Orang	-	-	Orang	-	-	Orang	0	Orang	-	-	-	0	Orang	-	-	-	-	Dinas Pendidikan
<b>Rata Rata Capaian Kinerja Kegiatan (%)</b>												<b>0,00</b>	<b>0,00</b>			<b>0,00</b>	<b>0,00</b>									
<b>Predikat Kerja</b>												<b>SR</b>	<b>SR</b>			<b>SR</b>	<b>SR</b>									
1	01	01	2.06	Administrasi Umum Perangkat Daerah	Administrasi Umum	100	%	2.793.450.000	83,33	%	2.327.875.000	100	%	465.575.000	100	%	232.088.104	100,00	49,85	100	%	2.559.963.104	100,00	91,64	Dinas Pendidikan	
1	01	01	2.06	01	Penyediaan Komponen Instalasi Listrik/Penerangan Bangunan Kantor	Alat-alat listrik dan komponen listrik kantor	72	Bulan	24.733.800	60	Bulan	20.611.500	12	Bulan	4.122.300	12	Bulan	4.122.300	100,00	100,00	72	Bulan	24.733.800	100,00	100,00	Dinas Pendidikan
1	01	01	2.06	02	Penyediaan Peralatan dan Perlengkapan Kantor	Pengadaan Peralatan dan Perlengkapan Kantor	72	Bulan	1.014.860.400	60	Bulan	845.717.000	12	Bulan	169.143.400	12	Bulan	-	100,00	0,00	72	Bulan	845.717.000	100,00	83,33	Dinas Pendidikan
1	01	01	2.06	03	Penyediaan Peralatan Rumah Tangga	Peralatan Rumah Tangga	72	Bulan	35.178.000	60	Bulan	29.315.000	12	Bulan	5.863.000	12	Bulan	5.863.000	100,00	100,00	72	Bulan	35.178.000	100,00	100,00	Dinas Pendidikan
1	01	01	2.06	04	Penyediaan Bahan Logistik Kantor	Bahan Logistik Kantor	72	Bulan	272.706.000	60	Bulan	227.255.000	12	Bulan	45.451.000	12	Bulan	45.451.000	100,00	100,00	72	Bulan	272.706.000	100,00	100,00	Dinas Pendidikan
1	01	01	2.06	05	Penyediaan Barang Cetak dan Penggandaan	Cetak dan Penggandaan	72	Bulan	398.023.800	60	Bulan	331.686.500	12	Bulan	66.337.300	12	Bulan	41.729.300	100,00	62,90	72	Bulan	373.415.800	100,00	93,82	Dinas Pendidikan
1	01	01	2.06	06	Penyediaan Bahan Bacaan dan Peraturan Perundang-undangan	Bahan Bacaan dan Peraturan Perundang-undangan	72	Bulan	108.000.000	60	Bulan	90.000.000	12	Bulan	18.000.000	12	Bulan	18.000.000	100,00	100,00	72	Bulan	108.000.000	100,00	100,00	Dinas Pendidikan
1	01	01	2.06	08	Fasilitas Kunjungan Tamu	Fasilitas Kunjungan Tamu kantor	72	Bulan	498.000.000	60	Bulan	415.000.000	12	Bulan	83.000.000	12	Bulan	59.351.000	100,00	71,51	72	Bulan	474.351.000	100,00	95,25	Dinas Pendidikan

No	Kode	Urusan/Bidang Urusan Pemerintahan Daerah dan Program/Kegiatan	Indikator Kinerja Program (outcome)/Kegiatan (output)	Capaian Kinerja RPJMD pada Tahun 2021 (Akhir Periode RPJMD)		Realisasi Capaian Kinerja RKPD s/d Tahun Lalu (2020)		Target Kinerja dan Anggaran RKPD Tahun yang Berjalan yang Dievaluasi (tahun 2021)		Realisasi Capaian Kinerja dan Anggaran RKPD yang Dievaluasi (2021)		Tingkat Capaian Kinerja dan Realisasi Anggaran RKPD (%)		Realisasi Kinerja dan Anggaran RKPD s/d Tahun 2021		Tingkat Capaian Kinerja dan Realisasi Anggaran RPJMD s/d Tahun 2021 (%)		Perangkat Daerah Penanggung Jawab	Keterangan					
				5	6	7	8	9 = 8/7 x 100%	10 = 6 + 8	11 = 10/5 x 100%														
1	01.01.2.06.09	Penyelenggaraan Rapat Koordinasi dan Konsultasi SKPD	Rapat Koordinasi dan Konsultasi SKPD	72	Bulan	441.948.000	60	Bulan	368.290.000	12	Bulan	73.658.000	12	Bulan	57.571.504	100,00	78,16	72	Bulan	425.861.504	100,00	96,36	Dinas Pendidikan	42
Rata Rata Capaian Kinerja Kegiatan (%)												100,00	76,57			100,00	96,10							
Predikat Kerja												ST	T			ST	ST							
1	01.01.2.07	Pengadaan Barang Milik Daerah Penunjang Urusan Pemerintahan Daerah	Barang Milik Daerah	18	Unit	736.056.000	15	Unit	613.380.000	3	Unit	122.676.000	0	Unit	-	0,00	0,00			613.380.000	0	83,33	Dinas Pendidikan	
1	01.01.2.07.01	Pengadaan Meubel	Meubel kantor	18	Unit	736.056.000	15	Unit	613.380.000	3	Unit	122.676.000	0	Unit	-	-	-	15	Unit	613.380.000	-	-	Dinas Pendidikan	
Rata Rata Capaian Kinerja Kegiatan (%)												0,00	0,00			0,00	0,00							
Predikat Kerja												SR	SR			SR	SR							
1	01.01.2.08	Penyediaan Jasa Penunjang Urusan Pemerintahan Daerah	Jasa Penunjang Urusan Kantor	72	Bulan	795.600.000	60	Bulan	663.000.000	12	Bulan	132.600.000	12	Bulan	127.336.247	100,00	96,03	72	Bulan	790.336.247	100	99,34	Dinas Pendidikan	
1	01.01.2.08.02	Penyediaan Jasa Komunikasi, Sumber Daya Air dan Listrik	Rekening Telepon, Internet, Air & Listrik Kantor	72	Bulan	795.600.000	60	Bulan	663.000.000	12	Bulan	132.600.000	12	Bulan	127.336.247	100,00	96,03	72	Bulan	790.336.247	100,00	99,34	Dinas Pendidikan	
Rata Rata Capaian Kinerja Kegiatan (%)												100,00	96,03			100,00	99,34							
Predikat Kerja												ST	ST			ST	ST							
1	01.01.2.09	Pemeliharaan Barang Milik Daerah Penunjang Urusan Pemerintahan Daerah	Barang Milik Daerah yang Dipelihara	240	Unit	1.119.960.000	200	Unit	933.300.000	40	Unit	186.660.000	40	Unit	181.132.120	100,00	97,04	240	Unit	1.114.432.120	100	99,51	Dinas Pendidikan	
1	01.01.2.09.01	Penyediaan Jasa Pemeliharaan, Biaya Pemeliharaan dan Pajak Kendaraan Perorangan Dinas atau Kendaraan Dinas Jabatan	Pemeliharaan rutin/berkala dan Pajak Kendaraan Perorangan Dinas	210	Unit	702.960.000	175	Unit	585.800.000	35	Unit	117.160.000	35	Unit	111.632.120	100,00	95,28	210	Unit	697.432.120	100,00	99,21	Dinas Pendidikan	
1	01.01.2.09.06	Pemeliharaan Peralatan dan Mesin Lainnya	Pemeliharaan Peralatan dan Mesin Lainnya	18	Jenis	117.000.000	15	Jenis	97.500.000	3	Jenis	19.500.000	3	Jenis	19.500.000	100,00	100,00	18	Jenis	117.000.000	100,00	100,00	Dinas Pendidikan	
1	01.01.2.09.09	Pemeliharaan/Rehabilitasi Gedung Kantor dan Bangunan Lainnya	Pemeliharaan/Rehabilitasi Gedung Kantor	12	Unit/ Tahun	300.000.000	10	Unit/ Tahun	250.000.000	2	Unit/ Tahun	50.000.000	2	Unit/ Tahun	50.000.000	100,00	100,00	12	Unit/ Tahun	300.000.000	100,00	100,00	Dinas Pendidikan	
Rata Rata Capaian Kinerja Kegiatan (%)												100,00	98,43			100,00	99,74							
Predikat Kerja												ST	ST			ST	ST							
Rata Rata Capaian Kinerja Program (%)												91,67	84,77			89,35	88,31							
Predikat Kerja												ST	T			T	T							
1	01.02	PROGRAM PENGELOLAAN PENDIDIKAN	Angka Partisipasi Kasar (APK)			943.876.668.600			786.563.890.500			157.312.778.100			151.582.452.221					938.146.342.721			Dinas Pendidikan	
1	01.02.2.01	Pengelolaan Pendidikan Sekolah Dasar	Jumlah Pembangunan dan rehabilitasi Sarana dan Prasarana Pendidikan Sekolah Dasar (Unit)	366	unit	607.659.654.600	305	unit	506.383.045.500	61	unit	101.276.609.100	61	unit	98.161.530.829	100,00	96,92	366		604.544.576.329	100,00	99,49	Dinas Pendidikan	
1	01.02.2.01.01	Penambahan Ruang Kelas Baru	Penambahan Ruang Kelas Baru	-	Unit	-	0	Unit	-	-	Unit	-	0	Unit	-	0,00	0,00	0	Unit	-	0,00	0,00	Dinas Pendidikan	
1	01.02.2.01.02	Pembangunan Ruang Guru/Kepala Sekolah/TU	Belanja Jasa Konsultansi Perencanaan Arsitektur- Jasa Arsitektur Lainnya	66	Sekolah	13.645.615.200	55	Sekolah	11.371.346.000	11	Sekolah	2.274.269.200	11	Sekolah	2.084.751.648	100,00	91,67	66	Sekolah	13.456.097.648	100,00	98,61	Dinas Pendidikan	
1	01.02.2.01.03	Pembangunan Ruang Unit Kesehatan Sekolah	Belanja Jasa Konsultansi Perencanaan Arsitektur- Jasa Arsitektur Lainnya	144	Sekolah	10.959.600.000	120	Sekolah	9.133.000.000	24	Sekolah	1.826.600.000	24	Sekolah	1.685.618.145	100,00	92,28	144	Sekolah	10.818.618.145	100,00	98,71	Dinas Pendidikan	
1	01.02.2.01.04	Pembangunan Perpustakaan Sekolah	Belanja Jasa Konsultansi Perencanaan Arsitektur- Jasa Arsitektur Lainnya	66	Sekolah	11.944.782.000	55	Sekolah	9.953.985.000	11	Sekolah	1.990.797.000	11	Sekolah	1.805.791.328	100,00	90,71	66	Sekolah	11.759.776.328	100,00	98,45	Dinas Pendidikan	
1	01.02.2.01.06	Pembangunan Sarana, Prasarana dan Utilitas Sekolah	Pembangunan Sarana, Prasarana dan Utilitas Sekolah (DAK)	84	Paket	12.738.384.000	70	Paket	10.615.320.000	14	Paket	2.123.064.000	14	Paket	1.585.346.954	100,00	74,67	84	Paket	12.200.666.954	100,00	95,78	Dinas Pendidikan	
1	01.02.2.01.08	Rehabilitasi Sedang/Berat Ruang Kelas	Rehabilitasi Sedang/Berat Ruang Kelas	6	Unit	1.368.240.000	5	Unit	1.140.200.000	1	Unit	228.040.000	1	Unit	34.594.212	100,00	15,17	6	Unit	1.174.794.212	100,00	85,86	Dinas Pendidikan	
1	01.02.2.01.23	Pengadaan Meuble Sekolah	Pengadaan Meuble Sekolah	462	Kegiatan	5.455.878.000	385	Kegiatan	4.546.565.000	77	Kegiatan	909.313.000	0	Kegiatan	-	0,00	0,00	385	Kegiatan	4.546.565.000	83,33	83,33	Dinas Pendidikan	
1	01.02.2.01.25	Penyediaan Biaya Personil Peserta Didik Sekolah Dasar	Beasiswa SD	0	Kegiatan	-	0	Kegiatan	-	-	Kegiatan	-	0	Kegiatan	-	0,00	0,00	0	Kegiatan	-	0,00	0,00	Dinas Pendidikan	
1	01.02.2.01.27	Pengadaan Alat Praktikum dan Peraga Siswa	Pengadaan Alat Praktikum dan Peraga Siswa	210	Kegiatan	27.224.224.800	175	Kegiatan	22.686.854.000	35	Kegiatan	4.537.370.800	35	Kegiatan	4.438.145.800	100,00	97,81	210	Kegiatan	27.124.999.800	100,00	99,64	Dinas Pendidikan	
1	01.02.2.01.28	Penyelenggaraan Proses Belajar dan Ujian bagi Peserta Didik	Ujian Akhir Sekolah Dasar, Peningkatan Pendidikan Karakter dan Kepramukaan	18	Kegiatan	478.229.400	15	Kegiatan	398.524.500	3	Kegiatan	79.704.900	3	Kegiatan	78.944.900	100,00	99,05	18	Kegiatan	477.469.400	100,00	99,84	Dinas Pendidikan	
1	01.02.2.01.29	Pembinaan Minat, Bakat dan Kreativitas Siswa	Lomba OSN SD,	6	Sekolah	129.597.000	5	Sekolah	107.997.500	1	Sekolah	21.599.500	1	Sekolah	17.404.000	100,00	80,58	6	Sekolah	125.401.500	100,00	96,76	Dinas Pendidikan	
1	01.02.2.01.30	Pengembangan Karir Pendidik dan Tenaga Kependidikan pada Satuan Pendidikan Sekolah Dasar	Pemilihan Guru, Kepala Sekolah Berprestasi dan Berdedikasi, dan Penilaian DUPAK menjadi DAK ASN	12	Kegiatan	768.055.800	10	Kegiatan	640.046.500	2	Kegiatan	128.009.300	2	Kegiatan	125.408.400	100,00	97,97	12	Kegiatan	765.454.900	100,00	99,66	Dinas Pendidikan	
1	01.02.2.01.31	Pembinaan Kelembagaan dan Manajemen Sekolah	Lomba UKS dan Monitoring Kegiatan Peranokat Daerah	12	Kegiatan	1.056.542.400	10	Kegiatan	880.452.000	2	Kegiatan	176.090.400	3	Kegiatan	169.985.400	150,00	96,53	13	Kegiatan	1.050.437.400	108,33	99,42	Dinas Pendidikan	
1	01.02.2.01.32	Pengelolaan Dana BOS Sekolah Dasar	Dana BOS SD	2832	Sekolah	502.551.000.000	2360	Sekolah	418.792.500.000	472	Sekolah	83.758.500.000	472	Sekolah	83.160.450.000	100,00	99,29	2832	Sekolah	501.952.950.000	100,00	99,88	Dinas Pendidikan	
1	01.02.2.01.33	Pembangunan Laboratorium Sekolah Dasar	Belanja Jasa Konsultansi Perencanaan Arsitektur- Jasa Arsitektur Lainnya	102	Sekolah	19.339.506.000	85	Sekolah	16.116.255.000	17	Sekolah	3.223.251.000	17	Sekolah	2.975.090.042	100,00	92,30	102	Sekolah	19.091.345.042	100,00	98,72	Dinas Pendidikan	
Rata Rata Capaian Kinerja Kegiatan (%)												96,15	79,08			92,26	89,62							
Predikat Kerja												ST	T			ST	T							



No	Kode	Urusan/Bidang Urusan Pemerintahan Daerah dan Program/Kegiatan	Indikator Kinerja Program (outcome)/Kegiatan (output)	Capaian Kinerja RPJMD pada Tahun 2021 (Akhir Periode RPJMD)		Realisasi Capaian Kinerja RKPd s/d Tahun Lalu (2020)		Target Kinerja dan Anggaran RKPd Tahun yang Berjalan yang Dievaluasi (tahun 2021)		Realisasi Capaian Kinerja dan Anggaran RKPd yang Dievaluasi (2021)		Tingkat Capaian Kinerja dan Realisasi Anggaran RKPd (%)		Realisasi Kinerja dan Anggaran RKPd s/d Tahun 2021		Tingkat Capaian Kinerja dan Realisasi Anggaran RKPd s/d Tahun 2021 (%)		Perangkat Daerah Penanggung Jawab	Keterangan				
				5	6	6	7	8	9 = 8/7 x 100%	10 = 6 + 8	11 = 10/5 x 100%												
1	01.02.2.02	Pengelolaan Pendidikan Sekolah Menengah Pertama	Jumlah Pembangunan dan rehabilitasi Sarana dan Prasarana Pendidikan Sekolah	114	unit	212.039.463.600	95	unit	176.699.553.000	19	unit	35.339.910.600	18	unit	33.943.468.041	94,74	96,05	113	210.643.021.041	99,12	99,34	Dinas Pendidikan	
1	01.02.2.02	24 Pembangunan Sarana, Prasarana dan Utilitas Sekolah	Pembangunan Sarana, Prasarana dan Utilitas Sekolah	30	Unit	5.799.300.000	25	Unit	4.832.750.000	5	Unit	966.550.000	5	Unit	655.665.059	100,00	67,84	30	Unit	5.488.415.059	100,00	94,64	Dinas Pendidikan
1	01.02.2.02	36 Rehabilitasi Sedang/Berat Ruang Kelas Sekolah	Rehabilitasi Sedang/Berat Ruang Kelas Sekolah	78	Kegiatan	42.402.600.600	65	Kegiatan	35.335.500.500	13	Kegiatan	7.067.100.100	13	Kegiatan	6.282.248.200	100,00	88,89	78	Kegiatan	41.617.748.700	100,00	98,15	Dinas Pendidikan
1	01.02.2.02	38 Rehabilitasi Sedang/Berat Ruang Guru Sekolah	Belanja Jasa Konsultansi Perencanaan Arsitektur/ Jasa Arsitektur Lainnya	6	Kegiatan	3.223.356.000	5	Kegiatan	2.686.130.000	1	Kegiatan	537.226.000	1	Kegiatan	491.099.489	100,00	91,41	6	Kegiatan	3.177.229.489	100,00	98,57	Dinas Pendidikan
1	01.02.2.02	41 Rehabilitasi Sedang/Berat Perpustakaan Sekolah (Dinas Pendidikan)	Rehabilitasi Sedang/Berat Perpustakaan Sekolah	6	Kegiatan	1.090.122.000	5	Kegiatan	908.435.000	1	Kegiatan	181.687.000	0	Kegiatan	-	0,00	0,00	5	Kegiatan	908.435.000	83,33	83,33	Dinas Pendidikan
1	01.02.2.02	42 Rehabilitasi Sedang-Berat Laboratorium	Belanja Jasa Konsultansi Perencanaan Arsitektur/ Jasa Arsitektur Lainnya	18	Sekolah	4.845.462.000	15	Sekolah	4.037.885.000	3	Sekolah	807.577.000	3	Sekolah	725.467.593	100,00	89,83	18	Sekolah	4.763.352.593	100,00	98,31	Dinas Pendidikan
1	01.02.2.02	43 Rehabilitasi Sedang/Berat Sarana, Prasarana dan Utilitas Sekolah	Rehabilitasi Sedang/Berat Sarana, Prasarana dan Utilitas Sekolah(DAK)	0	Unit	-	0	Unit	-	-	Unit	-	0	Unit	-	0,00	0,00	0	Unit	-	0,00	0,00	Dinas Pendidikan
1	01.02.2.02	44 Penyediaan Biaya Personil Peserta Didik Sekolah Menengah Pertama	Beasiswa SMP	0	Orang	-	0	Orang	-	-	Orang	-	0	Orang	-	0,00	0,00	0	Orang	-	0,00	0,00	Dinas Pendidikan
1	01.02.2.02	45 Pengadaan Alat Praktikum dan Peraga Siswa	Pengadaan Alat Praktikum dan Peraga Siswa	12	Sekolah	859.103.400	10	Sekolah	715.919.500	2	Sekolah	143.183.900	2	Sekolah	135.135.900	100,00	94,38	12	Sekolah	851.055.400	100,00	99,06	Dinas Pendidikan
1	01.02.2.02	46 Penyelenggaraan Proses Belajar dan Ujian bagi Peserta Didik	Ujian Akhir Sekolah Mengah Pertama, Peningkatan Pendidikan Karakter dan Kepramukaan	18	Kegiatan	436.264.200	15	Kegiatan	363.553.500	3	Kegiatan	72.710.700	3	Kegiatan	70.316.700	100,00	96,71	18	Kegiatan	433.870.200	100,00	99,45	Dinas Pendidikan
1	01.02.2.02	47 Pembinaan Minat, Bakat dan Kreativitas Siswa	Lomba OSN SMP	6	Kegiatan	245.469.000	5	Kegiatan	204.557.500	1	Kegiatan	40.911.500	1	Kegiatan	27.350.700	100,00	66,85	6	Kegiatan	231.908.200	100,00	94,48	Dinas Pendidikan
1	01.02.2.02	48 Pengembangan Karir Pendidik dan Tenaga Kependidikan pada Satuan Pendidikan Sekolah Menengah Pertama	Pendidikan dan Pelatihan Calon Pengawas Sekolah, Kepala Sekolah dan Pemilihan Guru, Kepala Sekolah Berprestasi dan Berdedikasi	0	Kegiatan	-	0	Kegiatan	-	-	Kegiatan	-	0	Kegiatan	-	0,00	0,00	0	Kegiatan	-	0,00	0,00	Dinas Pendidikan
1	01.02.2.02	49 Pembinaan Kelembagaan dan Manajemen Sekolah	Dapodik, Bimtek Guru/Bidang Study	12	Kegiatan	228.986.400	10	Kegiatan	190.822.000	2	Kegiatan	38.164.400	2	Kegiatan	38.164.400	100,00	100,00	12	Kegiatan	228.986.400	100,00	100,00	Dinas Pendidikan
1	01.02.2.02	50 Pengelolaan Dana BOS Sekolah Menengah Pertama	Dana BOS SMP	366	Sekolah	152.908.800.000	305	Sekolah	127.424.000.000	61	Sekolah	25.484.800.000	61	Sekolah	25.518.020.000	100,00	100,13	366	Sekolah	152.942.020.000	100,00	100,02	Dinas Pendidikan
<b>Rata Rata Capaian Kinerja Kegiatan (%)</b>												<b>100,00</b>	<b>88,45</b>			<b>98,33</b>	<b>96,60</b>						
<b>Predikat Kerja</b>												<b>ST</b>	<b>T</b>			<b>ST</b>	<b>ST</b>						
1	01.02.2.03	Pengelolaan Pendidikan Anak Usia Dini (PAUD)	Jumlah Pembangunan dan rehabilitasi Sarana dan Prasarana Pendidikan Anak Usia	18	unit	94.949.370.600	15	unit	79.124.475.500	3	unit	15.824.895.100	2	unit	14.753.665.403	66,67	93,23	17	unit	93.878.140.903	94,44	98,87	Dinas Pendidikan
1	01.02.2.03	01 Pembangunan Gedung/Ruang Kelas/Ruang Guru PAUD	Pembangunan Gedung/Ruang Kelas/Ruang Guru PAUD	6	PAUD	549.612.000	5	PAUD	458.010.000	1	PAUD	91.602.000	1	PAUD	87.022.561	100,00	95,00	6	PAUD	545.032.561	100,00	99,17	Dinas Pendidikan
1	01.02.2.03	02 Rehabilitasi Sedang/Berat Pembangunan Sarana, Prasarana dan Utilitas PAUD	Rehabilitasi Sedang/Berat Pembangunan Sarana, Prasarana dan Utilitas PAUD (DAK)	6	PAUD	561.246.000	5	PAUD	467.705.000	1	PAUD	93.541.000	1	PAUD	88.104.942	100,00	94,19	6	PAUD	555.809.942	100,00	99,03	Dinas Pendidikan
1	01.02.2.03	03 Rehabilitasi Sedang/Berat Gedung/Ruang Kelas/Ruang Guru PAUD	Rehabilitasi Sedang/Berat Gedung/Ruang Kelas/Ruang Guru PAUD	6	PAUD	2.283.817.200	5	PAUD	1.903.181.000	1	PAUD	380.636.200	0	PAUD	-	0,00	0,00	5	PAUD	1.903.181.000	83,33	83,33	Dinas Pendidikan
1	01.02.2.03	12 Pengadaan Alat Praktikum dan Peraga Siswa PAUD	Pengadaan Alat Praktikum dan Peraga Siswa PAUD	18	PAUD	1.521.000.000	15	PAUD	1.267.500.000	3	PAUD	253.500.000	3	PAUD	250.966.000	100,00	99,00	18	PAUD	1.518.466.000	100,00	99,83	Dinas Pendidikan
1	01.02.2.03	13 Penyelenggaraan Proses Belajar PAUD	Kegiatan Sosialisasi 100HPK,	6	Kegiatan	667.576.200	5	Kegiatan	556.313.500	1	Kegiatan	111.262.700	1	Kegiatan	111.262.700	100,00	100,00	6	Kegiatan	667.576.200	100,00	100,00	Dinas Pendidikan
1	01.02.2.03	16 Pengembangan Karir Pendidik dan Tenaga Kependidikan pada Satuan Pendidikan PAUD	Penilaian Tenaga Pendidik PAUD, Teladan Dan Lomba Gugus PAUD, Managem PAUD, Tenaga Pendidikan	0	Kegiatan	-	0	Kegiatan	-	-	Kegiatan	-	0	Kegiatan	-	0,00	0,00	0	Kegiatan	-	0,00	0,00	Dinas Pendidikan
1	01.02.2.03	17 Pembinaan Kelembagaan dan Manajemen PAUD	Kegiatan Bimtek Tenaga Pendidik PAUD dan Sosialisasi Kurikulum PAUD, Kegiatan Dapodik TK, Kegiatan Monev Apresiasi Bunda PAUD	18	Kegiatan	366.919.200	15	Kegiatan	305.766.000	3	Kegiatan	61.153.200	3	Kegiatan	61.109.200	100,00	99,93	18	Kegiatan	366.875.200	100,00	99,99	Dinas Pendidikan
1	01.02.2.03	18 Pengelolaan Dana BOP PAUD	Dana BOP PAUD	3612	Lembaga	88.999.200.000	3010	Lembaga	74.166.000.000	602	Lembaga	14.833.200.000	602	Lembaga	14.155.200.000	100,00	95,43	3612	Lembaga	88.321.200.000	100,00	99,24	Dinas Pendidikan
<b>Rata Rata Capaian Kinerja Kegiatan (%)</b>												<b>100,00</b>	<b>97,26</b>			<b>97,62</b>	<b>97,23</b>						
<b>Predikat Kerja</b>												<b>ST</b>	<b>ST</b>			<b>ST</b>	<b>ST</b>						
1	01.02.2.04	Pengelolaan Pendidikan Nonformal/Kesetaraan	Jumlah Pembangunan dan rehabilitasi Sarana dan Prasarana Pendidikan Nonformal/Kesetaraan (Unit)	12	unit	29.228.179.800	10	unit	24.356.816.500	2	unit	4.871.363.300	2	unit	4.723.787.948	100,00	96,97	12	unit	29.080.604.448	100,00	99,50	Dinas Pendidikan
1	01.02.2.04	02 Pembangunan Sarana, Prasarana dan Utilitas Sekolah Nonformal/Kesetaraan	Pembangunan Sarana, Prasarana dan Utilitas Sekolah nonformal/Kesetaraan (DAK)	6	SKB	425.100.000	5	SKB	354.250.000	1	SKB	70.850.000	1	SKB	66.944.543	100,00	94,49	6	SKB	421.194.543	100,00	99,08	Dinas Pendidikan
1	01.02.2.04	07 Pengadaan Mebel Pendidikan Nonformal/Kesetaraan	Pengadaan Mebel Pendidikan Nonformal/Kesetaraan	6	SKB	83.100.000	5	SKB	69.250.000	1	SKB	13.850.000	0	SKB	-	0,00	0,00	5	SKB	69.250.000	83,33	83,33	Dinas Pendidikan
1	01.02.2.04	11 Pengadaan Alat Praktikum dan Peraga Siswa Nonformal/Kesetaraan	Pengadaan Alat Praktikum dan Peraga Siswa Nonformal/Kesetaraan	12	SKB	2.691.000.000	10	SKB	2.242.500.000	2	SKB	448.500.000	2	SKB	330.887.507	100,00	73,78	12	SKB	2.573.387.507	100,00	95,63	Dinas Pendidikan
1	01.02.2.04	12 Penyelenggaraan Proses Belajar Nonformal/Kesetaraan	Gerakan Indonesia Membaca (Literasi), dan Pendataan Buta Aksara	0	SKB	-	0	SKB	-	-	SKB	-	0	SKB	-	0,00	0,00	0	SKB	-	0,00	0,00	Dinas Pendidikan

No	Kode	Urusan/Bidang Urusan Pemerintahan Daerah dan Program/Kegiatan	Indikator Kinerja Program (outcome)/Kegiatan (output)	Capaian Kinerja RPJMD pada Tahun 2021 (Akhir Periode RPJMD)		Realisasi Capaian Kinerja RKPD s/d Tahun Lalu (2020)		Target Kinerja dan Anggaran RKPD Tahun yang Berjalan yang Dievaluasi (tahun 2021)		Realisasi Capaian Kinerja dan Anggaran RKPD yang Dievaluasi (2021)		Tingkat Capaian Kinerja dan Realisasi Anggaran RKPD (%)		Realisasi Kinerja dan Anggaran RKPD s/d Tahun 2021		Tingkat Capaian Kinerja dan Realisasi Anggaran RPJMD s/d Tahun 2021 (%)		Perangkat Daerah Penanggung Jawab	Keterangan								
				6	5	6	5	7	6	8	7	9 = 8/7 x 100%	10 = 6 + 8	11 = 10/5 x 100%	12	13											
1	01	02	2.04	15	Pengembangan Karir Pendidik dan Tenaga Kependidikan pada Satuan Pendidikan Nonformal/Kesetaraan	Bimbingan Teknis Penelota, Tutor Pusat Kegiatan Belajar Masyarakat (PKBM) Paket ABC	6	Kegiatan	110.511.000	5	Kegiatan	92.092.500	1	Kegiatan	18.418.500	1	Kegiatan	18.418.500	100,00	100,00	6	Kegiatan	110.511.000	100,00	100,00	Dinas Pendidikan	14
1	01	02	2.04	17	Pengelolaan Dana BOP Sekolah Nonformal/Kesetaraan	Dana BOP Kesetaraan	210	Lembaga	24.436.800.000	175	Lembaga	20.364.000.000	35	Lembaga	4.072.800.000	35	Lembaga	4.072.200.000	100,00	99,99	210	Lembaga	24.436.200.000	100,00	100,00	Dinas Pendidikan	
1	01	02	2.04	18	Peningkatan Kapasitas Pengelolaan Dana BOP Sekolah Nonformal/Kesetaraan	PKBM Paket A,B,C	0	Kegiatan	-	0	Kegiatan	-	-	Kegiatan	-	0	Kegiatan	-	0,00	0,00	0	Kegiatan	-	0,00	0,00	Dinas Pendidikan	
1	01	02	2.04	19	Pembangunan Laboratorium	Pembangunan Laboratorium	6	SKB	1.481.668.800	5	SKB	1.234.724.000	1	SKB	246.944.800	1	SKB	235.337.398	100,00	95,30	6	SKB	1.470.061.398	100,00	99,22	Dinas Pendidikan	
Rata Rata Capaian Kinerja Kegiatan (%)												100,00	92,71			97,22	96,21										
Predikat Kerja												ST	ST			ST	ST										
Rata Rata Capaian Kinerja Program (%)												99,04	89,37			96,36	94,91										
Predikat Kerja												ST	T			ST	ST										
1	01	03			PROGRAM PENGEMBANGAN KURIKULUM	Nilai Rata-rata Ujian Nasional SD, SMP, Angka Kelulusan SD, SMP			218.650.800			182.209.000			36.441.800	0		36.441.800					218.650.800				
1	01	03	2.01		Penetapan Kurikulum Muatan Lokal Pendidikan Dasar	Penyusunan Kurikulum Muatan Lokal Pendidikan Dasar (Dokumen)	6	Doumen	218.650.800	6	Doumen	182.209.000	1	Doumen	36.441.800	1	Dokumen	36.441.800	100,00	100,00	7	Dokumen	218.650.800	116,67	100,00	Dinas Pendidikan	
1	01	03	2.01	04	Pelatihan Penyusunan Kurikulum Muatan Lokal Pendidikan Dasar	Penyusunan Kurikulum Muatan Lokal Pendidikan Dasar	6	Kegiatan	218.650.800	6	Kegiatan	182.209.000	1	Kegiatan	36.441.800	1	Kegiatan	36.441.800	100,00	100,00	7	Kegiatan	218.650.800	116,67	100,00	Dinas Pendidikan	
Rata Rata Capaian Kinerja Kegiatan (%)												100,00	100,00			116,67	100,00										
Predikat Kerja												ST	ST			ST	ST										
Rata Rata Capaian Kinerja Program (%)												100,00	100,00			116,67	100,00										
Predikat Kerja												ST	ST			ST	ST										
1	01	04			PROGRAM PENDIDIK DAN TENAGA KEPENDIDIKAN	Persentase pemerataan Tenaga pendidik di Kabupaten Lampung Selatan (%)			-			-			0			-					-				
1	01	04	2.01		Pemerataan Kuantitas dan Kualitas Pendidik dan Tenaga Kependidikan bagi Satuan Pendidikan Dasar, PAUD, dan Pendidikan Nonformal/Kesetaraan	Jumlah tenaga Pendidik bagi Satuan Pendidikan Dasar, PAUD, dan Pendidikan Nonformal/Kesetaraan (Orang)			-			-			0			-					-			Dinas Pendidikan	
1	01	04	2.01	04	Perhitungan dan Pemerataan Pendidik dan Tenaga Kependidikan Satuan Pendidikan Dasar, PAUD, dan Pendidikan Nonformal/Kesetaraan	Kegiatan Penilaian DUPAK Menjadi Penetapan Angka Kredit (PAK) ASN	-	Kegiatan	-	-	Kegiatan	-	-	Kegiatan	-	0	Kegiatan	-	0,00	0,00	0	Kegiatan	-	0,00	0,00	Dinas Pendidikan	
TOTAL ANGGARAN DARI SEMUA PROGRAM								3.841.369.669.854		3.201.141.391.545			640.228.278.309			626.353.959.817			3.826.981.971.363			0,00	0,00		0,00	0,00	
Rata Rata Capaian Kinerja Kegiatan (%)												0,00	0,00			0,00	0,00										
Predikat Kerja												SR	SR			SR	SR										
Rata Rata Capaian Kinerja Program (%)												0,00	0,00			0,00	0,00										
Predikat Kerja												SR	SR			SR	SR										
TOTAL RATA-RATA CAPAIAN KINERJA DAN ANGGARAN DARI SELURUH PROGRAM																96,90	91,38			100,79	94,41						
PREDIKAT KINERJA DARI SELURUH PROGRAM																ST	ST			ST	ST						
1	02				URUSAN PEMERINTAHAN BIDANG KESEHATAN																						
1	02	01			PROGRAM PENUNJANG URUSAN PEMERINTAHAN DAERAH KABUPATENENKOTA	Jumlah Dokumen	348		631.372.234.485	271		526.629.773.260	144		105.335.819.100	138		104.056.923.906	95,83	98,79	409	dok	630.686.697.166	117,62	99,89		
1	02	01	2.01		Perencanaan, Penganggaran, dan Evaluasi Kinerja Perangkat Daerah	Jumlah Dokumen Perencanaan PD yang memiliki tujuan, sasaran dan indikator yang baik dan terukur (Dokumen)	72	dok	2.388.978.600	60	dok	1.990.815.500	12	dok	398.163.100	12	dok	397.525.100	100,00	99,84	72	dok	2.388.340.600	100,00	99,97	Dinkes	
1	02	01	2.01	01	Penyusunan DokumenPerencanaan PerangkatDaerah	Jumlah Dokumen Perencanaan PD yang memiliki tujuan, sasaran dan indikator yang baik dan terukur	12	dok	838.705.800	10	dok	698.921.500	2	dok	139.784.300	2	dok	139.704.300	100,00	99,94	12	dok	838.625.800	100,00	99,99	Dinkes	
1	02	01	2.01	02	Koordinasi danPenyusunan DokumenRKA-SKPD	Dokumen RKA-SKPD	6	dok	441.853.800	5	dok	368.211.500	1	dok	73.642.300	1	dok	73.624.300	100,00	99,98	6	dok	441.835.800	100,00	100,00	Dinkes	
1	02	01	2.01	03	Koordinasi danPenyusunan DokumenPerubahan RKA-SKPD	Dokumen RKA-SKPD Perubahan	6	dok	312.013.800	5	dok	260.011.500	1	dok	52.002.300	1	dok	51.912.300	100,00	99,83	6	dok	311.923.800	100,00	99,97	Dinkes	
1	02	01	2.01	04	Koordinasi danPenyusunan DPA-SKPD	DPA-SKPD	6	dok	120.615.000	5	dok	100.512.500	1	dok	20.102.500	1	dok	20.102.500	100,00	100,00	6	dok	120.615.000	100,00	100,00	Dinkes	
1	02	01	2.01	05	Koordinasi danPenyusunan PerubahanDPA-SKPD	DPA-SKPD Perubahan	6	dok	155.836.200	5	dok	129.863.500	1	dok	25.972.700	1	dok	25.972.700	100,00	100,00	6	dok	155.836.200	100,00	100,00	Dinkes	
1	02	01	2.01	06	Koordinasi danPenyusunan LaporanCapaian Kinerja danIkhtisar Realisasi Kinerja SKPD	Laporan Capaian Kinerja dan Ikhtisar Realisasi Kinerja SKPD	12	dok	246.115.200	10	dok	205.096.000	2	dok	41.019.200	2	dok	40.809.200	100,00	99,49	12	dok	245.905.200	100,00	99,91	Dinkes	
1	02	01	2.01	07	Evaluasi Kinerja PerangkatDaerah	Dokumen Evaluasi Kinerja Perangkat Daerah	24	dok	273.838.800	20	dok	228.199.000	4	dok	45.639.800	4	dok	45.399.800	100,00	99,47	24	dok	273.598.800	100,00	99,91	Dinkes	
Rata Rata Capaian Kinerja Kegiatan (%)												100,00	99,82			100,00	99,97										
Predikat Kerja												ST	ST			ST	ST										
1	02	01	2.02		Administrasi Keuangan Perangkat Daerah	Administrasi Keuangan	100	%	625.849.692.000	83,33	%	521.541.410.000	100	%	104.308.282.000	100	%	103.030.025.806	100,00	98,77	100,00	%	624.571.435.806	100,00	99,80	Dinkes	
1	02	01	2.02	01	Penyediaan Gaji dan Tunjangan ASN	Pembayaran Gaji dan Tunjangan ASN	72	bln	588.387.558.000	60	bln	490.322.965.000	12	bln	98.064.593.000	12	bln	97.163.506.906	100,00	99,08	72	bln	587.486.471.906	100,00	99,85	Dinkes	
1	02	01	2.02	02	Penyediaan Administrasi Pelaksanaan Tugas ASN	Dokumen Administrasi Pelaksanaan Tugas ASN	72	bln	36.417.441.000	60	bln	30.347.867.500	12	bln	6.069.573.500	12	bln	5.697.333.500	100,00	93,87	72	bln	36.045.201.000	100,00	98,98	Dinkes	





No	Kode	Urusan/Bidang Urusan Pemerintahan Daerah dan Program / Kegiatan	Indikator Kinerja Program (outcome)/Kegiatan (output)	Capaian Kinerja RPJMD pada Tahun 2021 (Akhir Periode RPJMD)		Realisasi Capaian Kinerja RKPD s/d Tahun Lalu (2020)		Target Kinerja dan Anggaran RKPD Tahun yang Berjalan yang Dievaluasi (tahun 2021)		Realisasi Capaian Kinerja dan Anggaran RKPD yang Dievaluasi (2021)		Tingkat Capaian Kinerja dan Realisasi Anggaran RKPD (%)		Realisasi Kinerja dan Anggaran RKPD s/d Tahun 2021		Tingkat Capaian Kinerja dan Realisasi Anggaran RPJMD s/d Tahun 2021 (%)		Perangkat Daerah Penanggung Jawab	Keterangan							
				5	6	7	8	9 = 8/7 x 100%	10 = 6 + 8	11 = 10/5 x 100%																
1	02	02	2.02	10	Pengelolaan Pelayanan Kesehatan Orang dengan Gangguan Jiwa Berat	162	puskesmas	528.660.000	135	puskesmas	440.550.000	27	puskesmas	88.110.000	27	puskesmas	87.985.000	100,00	99,86	162	puskesmas	528.535.000	100,00	99,98	Dinkes	42
1	02	02	2.02	11	Pengelolaan Pelayanan Kesehatan Orang Terduga Tuberkulosis	180	kali	1.511.965.800	150	kali	1.259.971.500	30	kali	251.994.300	30	kali	250.644.300	100,00	99,46	180	kali	1.510.615.800	100,00	99,91	Dinkes	
1	02	02	2.02	12	Pengelolaan Pelayanan Kesehatan Orang dengan Risiko Terinfeksi HIV	126	kali	1.112.584.200	105	kali	927.153.500	21	kali	185.430.700	20	kali	174.933.900	95,24	94,34	125	kali	1.102.087.400	99,21	99,06	Dinkes	
1	02	02	2.02	13	Pengelolaan Pelayanan Kesehatan bagi Penduduk pada Kondisi Kejadian Luar Biasa (KLB)	162	Puskesmas	51.570.414.600	135	Puskesmas	42.975.345.500	27	Puskesmas	8.595.069.100	24	Puskesmas	8.516.958.200	88,89	99,09	159	Puskesmas	51.492.303.700	98,15	99,85	Dinkes	
1	02	02	2.02	14	Pengelolaan Pelayanan Kesehatan bagi Penduduk Terdampak Krisis Kesehatan Akibat Bencana dan/atau Berpolensi Bencana	378	Penduduk/ Desa	314.293.800	315	Penduduk/ Desa	291.844.243	63	Penduduk/ Desa	52.382.300	62	Penduduk/ Desa	52.066.600	98,41	99,40	377	Penduduk/ Desa	343.910.843	99,74	109,42	Dinkes	
1	02	02	2.02	15	Pengelolaan Pelayanan Kesehatan Gizi Masyarakat	210	kali	13.646.170.200	175	kali	11.371.808.500	35	kali	2.274.361.700	35	kali	2.265.437.179	100,00	99,61	210	kali	13.637.245.679	100,00	99,93	Dinkes	
1	02	02	2.02	16	Pengelolaan Pelayanan Kesehatan Kerja dan Olahraga	162	perusahaan	2.729.629.200	135	perusahaan	2.274.691.000	27	perusahaan	454.938.200	25	perusahaan	448.692.000	92,59	98,63	160	perusahaan	2.723.383.000	98,77	99,77	Dinkes	
1	02	02	2.02	17	Pengelolaan Pelayanan Kesehatan Lingkungan	102	Kecamatan	14.440.947.600	85	Kecamatan	12.034.123.000	17	Kecamatan	2.406.824.600	16	Kecamatan	2.367.448.010	94,12	98,36	101	Kecamatan	14.401.571.010	99,02	99,73	Dinkes	
1	02	02	2.02	18	Pengelolaan Pelayanan Promosi Kesehatan	180	Puskesmas	17.282.407.800	135	Puskesmas	14.402.006.500	27	Puskesmas	2.880.401.300	14	Puskesmas	2.759.339.686	51,85	95,80	149	Puskesmas	17.161.346.186	82,78	99,30	Dinkes	
1	02	02	2.02	19	Pengelolaan Pelayanan Kesehatan Tradisional, Akupuntur, Asuhan Mandiri, dan Tradisional Lainnya	1.524	orang	468.117.000	1.270	orang	390.097.500	254	orang	78.019.500	252	orang	77.499.500	99,21	99,33	1.522	orang	467.597.000	99,87	99,89	Dinkes	
1	02	02	2.02	20	Pengelolaan Surveilans Kesehatan	102	Kecamatan	8.162.965.200	85	Kecamatan	6.802.471.000	17	Kecamatan	1.360.494.200	5	Kecamatan	727.611.383	29,41	53,48	90	Kecamatan	7.530.082.383	88,24	92,25	Dinkes	
1	02	02	2.02	21	Pengelolaan Pelayanan Kesehatan Orang dengan Masalah Kesehatan Jiwa (ODMK)	162	Puskesmas, orang, keluarga	441.021.600	135	Puskesmas, orang, keluarga	367.518.000	27	Puskesmas, orang, keluarga	73.503.600	26	Puskesmas, orang, keluarga	71.103.000	96,30	96,73	161	Puskesmas, orang, keluarga	438.621.000	99,38	99,46	Dinkes	
1	02	02	2.02	22	Pengelolaan Pelayanan Kesehatan Jiwa dan NAPZA	162	puskesmas	537.240.000	135	puskesmas	447.700.000	27	puskesmas	89.540.000	25	puskesmas	83.540.000	92,59	93,30	160	puskesmas	531.240.000	98,77	98,88	Dinkes	
1	02	02	2.02	23	Pengelolaan Upaya Kesehatan Khusus	324	Kali	5.808.967.200	270	Kali	4.840.806.000	54	Kali	968.161.200	50	Kali	951.427.500	92,59	98,27	320	Kali	5.792.233.500	98,77	99,71	Dinkes	
1	02	02	2.02	24	Pengelolaan Upaya Pengurangan Risiko Krisis Kesehatan dan Pasca Krisis Kesehatan	12	Kali	359.520.000	10	Kali	299.600.000	2	Kali	59.920.000	2	Kali	59.860.000	100,00	99,90	12	Kali	359.460.000	100,00	99,98	Dinkes	
1	02	02	2.02	25	Pelayanan Kesehatan Penyakit Menular dan Tidak Menular	162	orang per seribu penduduk/ persentase/ puskesmas/ orang per 100000 penduduk	29.134.815.600	135	orang per seribu penduduk/ persentase/ puskesmas/ orang per 100000 penduduk	24.279.013.000	27	orang per seribu penduduk/ persentase/ puskesmas/ orang per 100000 penduduk	4.855.802.600	26	orang per seribu penduduk/ persentase/ puskesmas/ orang per 100000 penduduk	4.822.346.200	96,30	99,31	161	orang per seribu penduduk/ persentase/ puskesmas/ orang per 100000 penduduk	29.101.359.200	99,38	99,89	Dinkes	
1	02	02	2.02	26	Pengelolaan Jaminan Kesehatan Masyarakat	600.000	orang/jiwa	293.736.888.000	500.000	orang/jiwa	244.780.740.000	100.000	orang/jiwa	48.956.148.000	99.760	orang/jiwa	47.405.907.882	99,76	96,83	599.760	orang/jiwa	292.186.647.882	99,96	99,47	Dinkes	
1	02	02	2.02	27	Deteksi Dini Penyalahgunaan NAPZA di Sekolah dan Sekolah	36	sekolah/ fasyankes	25.500.000	30	sekolah/ fasyankes	21.250.000	6	sekolah/ fasyankes	4.250.000	6	sekolah/ fasyankes	4.250.000	100,00	100,00	36	sekolah/ fasyankes	25.500.000	100,00	100,00	Dinkes	
1	02	02	2.02	28	Pengambilan dan Pengiriman Spesimen Penyakit Potensial KLB ke Laboratorium	318	sampel	834.300.000	265	sampel	695.250.000	53	sampel	139.050.000	53	sampel	139.050.000	100,00	100,00	318	sampel	834.300.000	100,00	100,00	Dinkes	
1	02	02	2.02	29	Penyelenggaraan Kabupaten/Kota Sehat	102	orang/ kecamatan	1.598.887.200	85	orang/ kecamatan	1.332.406.000	17	orang/ kecamatan	266.481.200	17	orang/ kecamatan	266.279.800	100,00	99,92	102	orang/ kecamatan	1.598.685.800	100,00	99,99	Dinkes	
1	02	02	2.02	30	Penyediaan Telemedicine di Fasilitas Pelayanan Kesehatan	162	puskesmas	162.970.200	135	puskesmas	135.808.500	27	puskesmas	27.161.700	27	puskesmas	27.161.700	100,00	100,00	162	puskesmas	162.970.200	100,00	100,00	Dinkes	
1	02	02	2.02	33	Operasional Pelayanan Puskesmas	72	bulan	33.062.397.000	60	bulan	27.551.997.500	12	bulan	5.510.399.500	12	bulan	5.455.143.650	100,00	99,00	72	bulan	33.007.141.150	100,00	99,83	Dinkes	
1	02	02	2.02	34	Operasional Pelayanan Fasilitas Kesehatan Lainnya	72	bulan	44.612.435.700	60	bulan	37.177.029.750	12	bulan	7.435.405.950	8	bulan	5.075.679.034	66,67	68,26	68	bulan	42.252.708.784	94,44	94,71	Dinkes	
1	02	02	2.02	35	Pelaksanaan Akreditasi Fasilitas Kesehatan di Kabupaten/Kota	162	puskesmas	3.127.676.400	135	puskesmas	2.606.397.000	27	puskesmas	521.279.400	0	puskesmas	0	0,00	0,00	135	puskesmas	2.606.397.000	83,33	83,33	Dinkes	
1	02	02	2.02	36	Investigasi Awal Kejadian Tidak Diharapkan (Kejadian Kutan Pasca Imunisasi dan Pemberian Obat Masal)	48	kali dan desa	611.070.600	40	kali dan desa	509.225.500	8	kali dan desa	101.845.100	8	kali dan desa	101.245.100	100,00	99,41	48	kali dan desa	610.470.600	100,00	99,90	Dinkes	
1	02	02	2.02	37	Pelaksanaan Kewaspadaan Dini dan Respon Wabah	162	Puskesmas	872.862.000	135	Puskesmas	727.385.000	27	Puskesmas	145.477.000	18	Puskesmas	133.922.000	66,67	92,06	153	Puskesmas	861.307.000	94,44	98,68	Dinkes	
1	02	02	2.02	38	Penyediaan dan Pengelolaan Sistem Penanganan Gawat Darurat Terpadu (SPGDT)	72	Bulan	663.441.000	60	Bulan	552.867.500	12	Bulan	110.573.500	12	Bulan	110.568.000	100,00	99,99	72	Bulan	663.433.500	100,00	100,00	Dinkes	
<b>Rata Rata Capaian Kinerja Kegiatan (%)</b>												<b>88,41</b>	<b>93,49</b>			<b>97,81</b>	<b>96,61</b>									
<b>Predikat Kerja</b>												<b>T</b>	<b>ST</b>			<b>ST</b>	<b>ST</b>									
1	02	02	2.03		Penyelenggaraan Sistem Informasi Kesehatan secara Terintegrasi	252		2.023.468.800	210		1.686.224.000	42		337.244.800	21	puskesmas	305.728.742	50,00	90,65	231	puskesmas	1.991.952.742	91,67	98,44	Dinkes	

No	Kode	Urusan/Bidang Urusan Pemerintahan Daerah dan Program/Kegiatan	Indikator Kinerja Program (outcome)/Kegiatan (output)	Capaian Kinerja RPJMD pada Tahun 2021 (Akhir Periode RPJMD)		Realisasi Capaian Kinerja RKPD s/d Tahun Lalu (2020)		Target Kinerja dan Anggaran RKPD Tahun yang Berjalan yang Dievaluasi (tahun 2021)		Realisasi Capaian Kinerja dan Anggaran RKPD yang Dievaluasi (2021)		Tingkat Capaian Kinerja dan Realisasi Anggaran RKPD (%)	Realisasi Kinerja dan Anggaran RKPD s/d Tahun 2021		Tingkat Capaian Kinerja dan Realisasi Anggaran RPJMD s/d Tahun 2021 (%)	Perangkat Daerah Penanggung Jawab	Keterangan									
				5	6	7	8	9 = 8/7 x 100%	10 = 6 + 8	11 = 10/5 x 100%																
1	02	02	2.03	01	Pengelolaan Data dan Informasi Kesehatan	18	dok	939.198.600	15	dok	782.665.500	3	dokumen	156.533.100	3	dokumen	156.333.100	100,00	99,87	18	dokumen	939.998.600	100,00	99,98	Dinkes	42
1	02	02	2.03	02	Pengelolaan Sistem Informasi Kesehatan	162	puskesmas	949.465.200	135	puskesmas	791.221.000	27	puskesmas	158.244.200	27	puskesmas	126.928.142	100,00	80,21	162	puskesmas	918.149.142	100,00	96,70	Dinkes	
1	02	02	2.03	03	Pengadaan Alat/Perangkat Sistem Informasi Kesehatan dan Jaringan Internet	72	unit	134.805.000	60	Unit	112.337.500	12	Unit	22.467.500	12	Unit	22.467.500	100,00	100,00	72	Unit	134.805.000	100,00	100,00	Dinkes	
Rata Rata Capaian Kinerja Kegiatan (%)												100,00	93,36			100,00	98,89									
Predikat Kerja												ST	ST			ST	ST									
1	02	02	2.04		Penerbitan Izin Rumah Sakit Kelas C, D dan Fasilitas Pelayanan Kesehatan Tingkat Daerah Kabupaten/Kota	1.152	fasyankes/unit	8.853.645.600	960	fasyankes/unit	7.378.038.000	192	fasyankes/unit	1.475.607.600	77	fasyankes/unit	1.387.576.497	40,10	94,03	1.037	fasyankes/unit	8.765.614.497	90,02	99,01	Dinkes	
1	02	02	2.04	03	Peningkatan Mutu Pelayanan Fasilitas Kesehatan	162	fasyankes/unit	8.189.265.600	135	fasyankes/unit	6.824.388.000	27	fasyankes/unit	1.364.877.600	27	fasyankes/unit	1.277.124.497	100,00	93,57	162	fasyankes/unit	8.101.512.497	100,00	98,93	Dinkes	
1	02	02	2.04	04	Penyiapan Perumusan dan Pelaksanaan Pelayanan Kesehatan Rutin	990	kali	664.380.000	825	kali	553.650.000	165	kali	110.730.000	155	kali	110.452.000	93,94	99,75	990	kali	664.102.000	98,99	99,96	Dinkes	
Rata Rata Capaian Kinerja Kegiatan (%)												96,97	96,66			99,49	99,44									
Predikat Kerja												ST	ST			ST	ST									
Rata Rata Capaian Kinerja Program (%)												96,25	92,48			97,39	98,12									
Predikat Kerja												ST	ST			ST	ST									
1	02	03			PROGRAM PENINGKATAN KAPASITAS SUMBER DAYA MANUSIA KESEHATAN	930	Dokumen	5.002.969.800	775	Dokumen	7.701.616.000	155	Dokumen	1.540.323.200	151	Dokumen	1.519.817.289	97,42	98,67	926	Dokumen	9.221.433.289	99,57	184,32	Dinkes	
1	02	03	2.01		Pemberian Izin Praktik Tenaga Kesehatan di Wilayah Kabupaten/Kota	6	Dokumen	1.224.309.000	5	Dokumen	1.020.257.500	1	Dokumen	204.051.500	1	Dokumen	198.101.500	100,00	97,08	6	Dokumen	1.218.359.000	100,00	99,51	Dinkes	
1	02	03	2.01	02	Pembinaan dan Pengawasan Tenaga Kesehatan serta Tindak Lanjut Perizinan Praktik Tenaga Kesehatan	6	Dokumen	1.224.309.000	5	Dokumen	1.020.257.500	1	Dokumen	204.051.500	1	Dokumen	198.101.500	100,00	97,08	6	Dokumen	1.218.359.000	100,00	99,51	Dinkes	
Rata Rata Capaian Kinerja Kegiatan (%)												100,00	97,08			100,00	99,51									
Predikat Kerja												ST	ST			ST	ST									
1	02	03	2.02		Perencanaan Kebutuhan dan Pendayagunaan Sumberdaya Manusia Kesehatan untuk UKP dan UKM di Wilayah Kabupaten/Kota	300	Dokumen	1.096.965.000	250	Dokumen	4.446.612.000	50	Dokumen	889.322.400	49	Dokumen	880.922.400	98,00	99,06	299	Dokumen	5.327.534.400	99,67	485,66	Dinkes	
1	02	03	2.02	01	Perencanaan dan Distribusi serta Pemerataan Sumber Daya Manusia Kesehatan	90	Dokumen	355.034.400	75	Dokumen	295.862.000	15	Dokumen	59.172.400	15	Dokumen	59.172.400	100,00	100,00	90	Dokumen	355.034.400	100,00	100,00	Dinkes	
1	02	03	2.02	02	Pemenuhan Kebutuhan Sumber Daya Manusia Kesehatan Sesuai Standar	48	Dokumen	4.909.860.000	40	Dokumen	4.091.550.000	8	Dokumen	818.310.000	8	Dokumen	809.910.000	100,00	98,97	48	Dokumen	4.901.460.000	100,00	99,83	Dinkes	
1	02	03	2.02	03	Pembinaan dan Pengawasan Sumber Daya Manusia Kesehatan	162	Kali	71.040.000	135	Kali	59.200.000	27	Kali	11.840.000	26	Kali	11.840.000	96,30	100,00	161	Kali	71.040.000	99,38	100,00	Dinkes	
Rata Rata Capaian Kinerja Kegiatan (%)												98,77	99,66			99,79	99,94									
Predikat Kerja												ST	ST			ST	ST									
1	02	03	2.03		Pengembangan Mutu dan Peningkatan Kompetensi Teknis Sumber Daya Manusia Kesehatan Tingkat Daerah Kabupaten/Kota	624	Kali	2.681.695.800	520	Kali	2.234.746.500	104	Kali	446.949.300	101	Kali	440.793.389	97,12	98,62	621	Kali	2.675.539.889	99,52	99,77	Dinkes	
1	02	03	2.03	01	Pengembangan Mutu dan Peningkatan Kompetensi Teknis Sumber Daya Manusia Kesehatan Tingkat Daerah Kabupaten/Kota	624	Kali	2.681.695.800	520	Kali	2.234.746.500	104	Kali	446.949.300	101	lomba	440.793.389	97,12	98,62	621	lomba	2.675.539.889	99,52	99,77	Dinkes	
Rata Rata Capaian Kinerja Kegiatan (%)												97,12	98,62			99,52	99,77									
Predikat Kerja												ST	ST			ST	ST									
Rata Rata Capaian Kinerja Program (%)												98,63	98,45			99,77	99,74									
Predikat Kerja												ST	ST			ST	ST									
1	02	04			PROGRAM SEDIAAN FARMASI, ALAT KESEHATAN DAN MAKANAN MINUMAN	630	Kali	5.273.210.700	525		4.439.527.500	105		407.147.300	101	Kali	401.414.800	96,19	98,59	626	Kali	4.840.942.300	99,37	91,80	Dinkes	
1	02	04	2.01		Pemberian Izin Apotek, Toko Obat, Toko Alat Kesehatan dan Optikal, Usaha Mikro Obat Tradisional (UMOT)	582	Kali	736.057.500	485	Kali	658.566.500	97	Kali	131.713.300	93	Kali	127.360.800	95,88	96,70	578	Kali	785.927.300	99,31	106,78	Dinkes	
1	02	04	2.01	01	Pengendalian dan Pengawasan serta Tindak Lanjut Pengawasan Perizinan Apotek, Toko Obat, Toko Alat Kesehatan, dan Optikal, Usaha Mikro Obat Tradisional (UMOT)	-	Kali	-	-	Kali	-	-	Kali	-	0	Kali	0	0,00	0,00	0	Kali	0	#DM/0!	#DM/0!	Dinkes	
					Penyediaan dan Pengelolaan Data Perizinan dan Tindak Lanjut Pengawasan Izin Apotek, Toko Obat, Toko Alat Kesehatan dan Optikal, Usaha Mikro Obat Tradisional (UMOT)	162	pkm	271.111.500	135	pkm	271.111.500	27	pkm	54.222.300	27	pkm	54.212.300	100,00	99,98	162	pkm	325.323.800	100,00	120,00	Dinkes	
1	02	04	2.01	03	Fasilitasi Pemenuhan Komitmen Izin Apotek, Toko Obat, Toko Alat Kesehatan, dan Optikal, Usaha Mikro Obat Tradisional (UMOT)	420	Kali	464.946.000	350	Kali	387.455.000	70	Kali	77.491.000	66	Kali	73.148.500	94,29	94,40	416	Kali	460.603.500	99,05	99,07	Dinkes	
Rata Rata Capaian Kinerja Kegiatan (%)												97,14	97,19			99,52	109,53									
Predikat Kerja												ST	ST			ST	ST									

No	Kode				Urusan/Bidang Urusan Pemerintahan Daerah dan Program/Kegiatan	Indikator Kinerja Program (outcome)/Kegiatan (output)	Capaian Kinerja RPJMD pada Tahun 2021 (Akhir Periode RPJMD)			Realisasi Capaian Kinerja RKPd s/d Tahun Lalu (2020)			Target Kinerja dan Anggaran RKPd Tahun yang Berjalan yang Dievaluasi (tahun 2021)			Realisasi Capaian Kinerja dan Anggaran RKPd yang Dievaluasi (2021)			Tingkat Capaian Kinerja dan Realisasi Anggaran RKPd (%)		Realisasi Kinerja dan Anggaran RKPd s/d Tahun 2021		Tingkat Capaian Kinerja dan Realisasi Anggaran RPJMD s/d Tahun 2021 (%)		Perangkat Daerah Penanggung Jawab	Keterangan	
							18	19	20	21	22	23	24	25	26	27	28	29	30	31	32	33	34	35			36
							5			6			7			8			9 = 8/7 x 100%		10 = 6 + 8		11 = 10/5 x 100%				
1	02	04	2.03		Penerbitan Sertifikat Produksi Pangan Industri Rumah Tangga dan Nomor P-IRT sebagai Izin Produksi untuk Produk Makanan Minuman Tertentu yang dapat Diproduksi oleh Industri Rumah Tangga	Penerbitan Sertifikat Produksi Pangan Industri Rumah Tangga dan Nomor P-IRT sebagai Izin Produksi untuk Produk Makanan Minuman Tertentu yang dapat Diproduksi oleh Industri Rumah Tangga	162	pkm	2.995.493.400	135	pkm	2.496.244.500	27	pkm	18.490.700	27	pkm	18.490.700	100,00	100,00	162	pkm	2.514.735.200	100,00	83,95	Dinkes	
1	02	04	2.03	01	Pengendalian dan Pengawasan serta Tindak Lanjut Pengawasan Sertifikat Produksi Pangan Industri Rumah Tangga dan Nomor P-IRT sebagai Izin Produksi untuk Produk Makanan Minuman Tertentu yang dapat Diproduksi oleh Industri Rumah Tangga.	Pengendalian dan Pengawasan serta Tindak Lanjut Pengawasan Sertifikat Produksi Pangan Industri Rumah Tangga dan Nomor P-IRT sebagai Izin Produksi untuk Produk Makanan Minuman Tertentu yang dapat Diproduksi oleh Industri Rumah Tangga.	162	pkm	2.995.493.400	135	pkm	2.496.244.500	27	pkm	18.490.700	27	pkm	18.490.700	100,00	100,00	162	pkm	2.514.735.200	100,00	83,95	Dinkes	
Rata Rata Capaian Kinerja Kegiatan (%)																		100,00	100,00					100,00	83,95		
Predikat Kerja																		ST	ST					ST	T		
1	02	04	2.04		Penerbitan Sertifikat Laik Higiene Sanitasi Tempat Pengelolaan Makanan (TPM) antara lain Jasa Boga, Rumah Makan/Restoran dan Depot Air Minum (DAM)	Sertifikat Laik Higiene Sanitasi Tempat Pengelolaan Makanan (TPM), dan Depot Air Minum (DAM) yang diterbitkan	18	kali	662.455.200	15	kali	552.046.000	3	kali	110.409.200	3	kali	110.409.200	100,00	99,86	18	kali	662.295.200	100,00	99,98	Dinkes	
1	02	04	2.04	01	Pengendalian dan Pengawasan serta Tindak Lanjut Pengawasan Penerbitan Sertifikat Laik Higiene Sanitasi Tempat Pengelolaan Makanan (TPM) antara lain Jasa Boga, Rumah Makan/Restoran dan Depot Air Minum (DAM)	Pengawasan Penerbitan Sertifikat Laik Higiene Sanitasi Tempat Pengelolaan Makanan (TPM) antara lain Jasa Boga, Rumah Makan/Restoran dan Depot Air Minum (DAM)	18	kali	662.455.200	15	kali	552.046.000	3	kali	110.409.200	3	kali	110.409.200	100,00	99,86	18	kali	662.295.200	100,00	99,98	Dinkes	
Rata Rata Capaian Kinerja Kegiatan (%)																		100,00	99,86					100,00	99,98		
Predikat Kerja																		ST	ST					ST	ST		
1	02	04	2.06		Pemeriksaan dan Tindak Lanjut Hasil Pemeriksaan Post Market pada Produksi Produk Makanan Minuman Industri Rumah Tangga	Pemeriksaan Post Market pada Produksi dan Produk Makanan Minuman Industri Rumah Tangga	30	Kali	879.204.600	25	Kali	732.670.500	5	Kali	146.534.100	5	Kali	145.314.100	100,00	99,17	30	Kali	877.984.600	100,00	99,86	Dinkes	
1	02	04	2.06	01	Pemeriksaan Post Market pada Produk Makanan-Minuman Industri Rumah Tangga yang Beredar dan Pengawasan serta Tindak Lanjut Pengawasan	Pengawasan Post Market pada Produk Makanan-Minuman Industri Rumah Tangga yang Beredar	30	Kali	879.204.600	25	Kali	732.670.500	5	Kali	146.534.100	5	Kali	145.314.100	100,00	99,17	30	Kali	877.984.600	100,00	99,86	Dinkes	
1	02	04	2.06	02	Penyediaan dan Pengelolaan Data Tindak Lanjut Pengawasan Perizinan Industri Rumah Tangga	Data Tindak Lanjut Pengawasan Perizinan Industri Rumah Tangga	-	Kali	-	-	Kali	-	-	Kali	-	0	Kali	0	0,00	0,00	0	Kali	0	0,00	0,00	Dinkes	
Rata Rata Capaian Kinerja Kegiatan (%)																		100,00	99,17					50,00	49,93		
Predikat Kerja																		ST	ST					SR	SR		
Rata Rata Capaian Kinerja Program (%)																		99,29	99,05					83,17	86,48		
Predikat Kerja																		ST	ST					T	T		
1	02	05			PROGRAM PEMBERDAYAAN MASYARAKAT BIDANG KESEHATAN	Cakupan desa siaga	100	%	8.814.751.700	83,33	%	7.278.143.900	100	%	1.536.607.800	98,77	%	1.451.169.100	98,77	94,44	86,42		8.729.313.000	86,42	99,03	Dinkes	
1	02	05	2.01		Advokasi, Pemberdayaan, Kemitraan, Peningkatan Peran serta Masyarakat dan Lintas Sektor Tingkat Daerah Kabupaten/Kota	Cakupan Posyandu aktif	90	Unit	2.024.475.500	75	Unit	1.619.580.400	15	Unit	404.895.100	15	Unit	396.900.100	100,00	98,03	90	Unit	2.016.480.500	100,00	99,61	Dinkes	
1	02	05	2.01	01	Peningkatan Upaya Promosi Kesehatan, Advokasi, Kemitraan dan Pemberdayaan Masyarakat	Pembinaan Posyandu aktif	90	Unit	2.024.475.500	75	Unit	1.619.580.400	15	Unit	404.895.100	15	Unit	396.900.100	100,00	98,03	90	Unit	2.016.480.500	100,00	99,61	Dinkes	
Rata Rata Capaian Kinerja Kegiatan (%)																		100,00	98,03					100,00	99,61		
Predikat Kerja																		ST	ST					ST	ST		
1	02	05	2.02		Pelaksanaan Sehat dalam rangka Promotif Preventif Tingkat Daerah Kabupaten/Kota	Cakupan Kecamatan yang menerapkan kebijakan Germas (Gerakan Masyarakat Hidup Sehat)	12	Kali	735.177.000	10	Kali	612.647.500,00	2	Kali	122.529.500	2	Kali	122.529.500	100,00	100,00	12	Kali	735.177.000	100,00	100,00	Dinkes	
1	02	05	2.02	01	Penyelenggaraan Promosi Kesehatan dan Gerakan Hidup Bersih dan Sehat	Pameran dalam rangka promosi kesehatan	12	Kali	735.177.000	10	Kali	612.647.500	2	Kali	122.529.500,00	2	Kali	122.529.500	100,00	100,00	12	Kali	735.177.000	100,00	100,00	Dinkes	
Rata Rata Capaian Kinerja Kegiatan (%)																		100,00	100,00					100,00	100,00		
Predikat Kerja																		ST	ST					ST	ST		
1	02	05	2.03		Pengembangan dan Pelaksanaan Upaya Kesehatan Bersumber Daya Masyarakat (UKBM) Tingkat Daerah Kabupaten/Kota	Cakupan Posyandu mandiri	162	Kali	6.055.099.200	135	Kali	5.045.916.000	27	Kali	1.009.183.200	26	Kali	931.739.500	96,30	92,33	161	Kali	5.977.655.500	99,38	98,72	Dinkes	
1	02	05	2.03	01	Bimbingan Teknis dan Supervisi Pengembangan dan Pelaksanaan Upaya Kesehatan Bersumber Daya Masyarakat (UKBM)	Pembinaan pengembangan dan pelaksanaan UKBM	162	Kali	6.055.099.200	135	Kali	5.045.916.000	27	Kali	1.009.183.200	26	Kali	931.739.500	96,30	92,33	161	Kali	5.977.655.500	99,38	98,72	Dinkes	
<b>TOTAL ANGGARAN DARI SEMUA PROGRAM</b>									1.411.981.904.177			1.180.677.941.313			235.739.686.982			221.238.784.029					1.401.916.725.341				
Rata Rata Capaian Kinerja Kegiatan (%)																		96,30	92,33					99,38	98,72		
Predikat Kerja																		ST	ST					ST	ST		
Rata Rata Capaian Kinerja Program (%)																		98,77	96,78					99,79	99,44		





No	Kode				Urusan/Bidang Urusan Pemerintahan Daerah dan Program/Kegiatan	Indikator Kinerja Program (outcome)/Kegiatan (output)	Capaian Kinerja RPJMD pada Tahun 2021 (Akhir Periode RPJMD)			Realisasi Capaian Kinerja RKPD s/d Tahun Lalu (2020)			Target Kinerja dan Anggaran RKPD Tahun yang Berjalan yang Dievaluasi (tahun 2021)			Realisasi Capaian Kinerja dan Anggaran RKPD yang Dievaluasi (2021)			Tingkat Capaian Kinerja dan Realisasi Anggaran RKPD (%)		Realisasi Kinerja dan Anggaran RKPD s/d Tahun 2021			Tingkat Capaian Kinerja dan Realisasi Anggaran RPJMD s/d Tahun 2021 (%)		Perangkat Daerah Penanggung Jawab	Keterangan	
							72	bln		60	bln		12	bln		12	bln		100,00	100,00	72	bln		100,00	95,35			
4						5			6			7			8			9 = 8/7 x 100%		10 = 6 + 8			11 = 10/5 x 100%		12		13	
	1	02	01	2.06	05	Penyediaan Barang Cetak dan Penggandaan	Cetak dan Penggandaan	72	bln	1.026.520.000	60	bln	914.795.000	12	bln	64.013.000	12	bln	64.013.000	100,00	100,00	72	bln	978.808.000	100,00	95,35	RSUD Dr.H.Bob Bazar,SKM	
	1	02	01	2.06	06	Penyediaan Bahan Bacaan dan Peraturan Perundang-undangan	Bahan Bacaan dan Peraturan Perundang-undangan	72	bln	108.000.000	60	bln	90.000.000	12	bln	18.000.000	12	bln	18.000.000	100,00	100,00	72	bln	108.000.000	100,00	100,00	RSUD Dr.H.Bob Bazar,SKM	
	1	02	01	2.06	08	Fasilitas Kunjungan Tamu	Fasilitas Makan Minum Rapat Kantor dan Jamuan Tamu	72	bln	1.226.992.500	60	bln	984.227.500	12	bln	1.031.500.000	12	bln	632.815.240	100,00	61,35	72	bln	1.617.042.740	100,00	131,79	RSUD Dr.H.Bob Bazar,SKM	
	1	02	01	2.06	09	Penyelenggaraan Rapat Koordinasi dan Konsultasi SKPD	Koordinasi dan Konsultasi SKPD	201	org	865.201.000	186	org	718.101.494	8	org	27.354.000	8	org	22.819.993	100,00	83,42	194	org	740.921.487	96,52	85,64	RSUD Dr.H.Bob Bazar,SKM	
Rata Rata Capaian Kinerja Kegiatan (%)																			100,00	93,01				92,99	98,21			
Predikat Kerja																			ST	ST				ST	ST			
1	02	01	2.08			Penyediaan Jasa Penunjang Urusan Pemerintahan Daerah	Penyediaan Jasa Penunjang Urusan Pemerintahan Daerah	144	bln	16.211.610.000	120	bln	11.965.422.087	24	bln	4.048.148.000	18	bln	3.588.824.994	75,00	88,65	138	bln	15.554.247.081	95,83	95,95		
1	02	01	2.08	02		Penyediaan Jasa Komunikasi, Sumber Daya Air dan Listrik	Rekening telepon, internet air dan listrik	72	bln	5.989.950.000	60	bln	4.212.647.351	12	bln	1.209.750.000	12	bln	1.178.215.604	100,00	97,39	72	bln	5.390.862.955	100,00	90,00	RSUD Dr.H.Bob Bazar,SKM	
1	02	01	2.08	04		Penyediaan Jasa Pelayanan Umum Kantor	Jasa Pelayanan umum kantor	72	bln	10.221.660.000	60	bln	7.752.774.736	12	bln	2.838.398.000	12	bln	2.410.609.390	100,00	84,93	72	bln	10.163.384.126	100,00	99,43	RSUD Dr.H.Bob Bazar,SKM	
Rata Rata Capaian Kinerja Kegiatan (%)																			100,00	91,16				100,00	94,71			
Predikat Kerja																			ST	ST				ST	ST			
1	02	01	2.09			Pemeliharaan Barang Milik Daerah Penunjang Urusan Pemerintahan Daerah	Pemeliharaan Barang Milik Daerah Penunjang Urusan Pemerintah Daerah	1028	unit	3.804.042.800	844	unit	2.928.591.175	152	unit	293.810.000	81	unit	287.488.500	53,29	97,85	925	unit	3.216.079.675	89,98	84,54		
1	02	01	2.09	01		Penyediaan Jasa Pemeliharaan, biaya Pemeliharaan dan Pajak kendaraan Perorangan Dinas Atau Kendaraan Dinas Jabatan	Pemeliharaan rutin/berkala dan Pajak kendaraan perorangan dinas atau kendaraan dinas jabatan	72	bln	1.549.785.000	60	bln	1.091.919.875	12	bln	130.710.000	12	bln	124.438.500	100,00	95,20	72	bln	1.216.358.375	100,00	78,49	RSUD Dr.H.Bob Bazar,SKM	
1	02	01	2.09	06		Pemeliharaan Peralatan dan Mesin Lainnya	Pemeliharaan peralatan dan mesin lainnya	913	unit	663.125.000	769	unit	559.180.000	114	unit	65.700.000	114	unit	65.650.000	100,00	99,92	883	unit	624.830.000	96,71	94,23	RSUD Dr.H.Bob Bazar,SKM	
1	02	01	2.09	09		Pemeliharaan/Rehabilitasi Gedung Kantor dan Bangunan Lainnya	Pemeliharaan/rehabilitasi gedung kantor	18	unit	1.518.732.800	15	unit	1.277.491.300	1	unit	25.000.000	1	unit	25.000.000	100,00	100,00	16	unit	1.302.491.300	88,89	85,76	RSUD Dr.H.Bob Bazar,SKM	
1	02	01	2.09	10		Pemeliharaan/Rehabilitasi Sarana dan Prasarana Gedung Kantor atau Bangunan Lainnya	Pemeliharaan/rehabilitasi sarana dan prasarana gedung kantor	25	unit	72.400.000	-	unit	-	25	unit	72.400.000	25	unit	72.400.000	100,00	100,00	25	unit	72.400.000	100,00	100,00	RSUD Dr.H.Bob Bazar,SKM	
Rata Rata Capaian Kinerja Kegiatan (%)																			100,00	98,78				96,40	89,62			
Predikat Kerja																			ST	ST				ST	T			
1	02	01	2.10			Peningkatan pelayanan BLUD	Pelayanan BLUD Dalam Satu Tahun	72	bln	359.300.876.179,22	60	bln	275.392.468.156,95	12	bln	65.719.894.139	12	bln	65.719.894.140	100,00	100,00	72	bln	341.112.362.297	100,00	94,94		
1	02	01	2.10	01		Pelayanan dan Penunjang Pelayanan BLUD	Pelayanan BLUD	72	bln	359.300.876.179,22	60	bln	275.392.468.156,95	12	bln	65.719.894.138,64	12	bln	65.719.894.140	100,00	100,00	72	bln	341.112.362.297	100,00	94,94	RSUD Dr.H.Bob Bazar,SKM	
Rata Rata Capaian Kinerja Kegiatan (%)																			100,00	100,00				100,00	94,94			
Predikat Kerja																			ST	ST				ST	ST			
Rata Rata Capaian Kinerja Program (%)																			100,00	92,88				95,10	88,12			
Predikat Kerja																			ST	ST				ST	T			
1	02	02				PROGRAM PEMENUHAN UPAYA KESEHATAN PERORANGAN DAN UPAYA KESEHATAN MASYARAKAT	Persentase Angka Penggunaan Tempat Tidur	1279	%	34.681.750.500	934	%	16.720.668.983,46	303	%	16.833.519.400	63	%	14.348.670.992	20,79	85,24	997	%	31.069.339.975,46	77,95	89,58		
1	02	02	2.01			Penyediaan Fasilitas Pelayanan Kesehatan untuk UKM dan UKP Kewenangan Daerah Kabupaten/Kota	Fasilitas Pelayanan Kesehatan untuk UKM dan UKP	634	unit	33.816.505.300	417	unit	16.055.149.995,46	176	unit	16.800.368.000	176	unit	14.315.538.192	100,00	85,21	593	unit	30.370.688.187,46	93,53	89,81		
1	02	02	2.01	14		Pengadaan Alat Kesehatan/Alat Penunjang Medik Fasilitas Pelayanan Kesehatan	Alat Kesehatan	474	unit	33.459.587.300	349	unit	15.794.017.995	125	unit	16.768.200.000	125	unit	14.283.372.192	100,00	85,18	474	unit	30.077.390.187,46	100,00	89,89	RSUD Dr.H.Bob Bazar,SKM	
1	02	02	2.01	15		Pengadaan dan Pemeliharaan Alat Kalibrasi	Kalibrasi Alat Kesehatan	26	unit	12.168.000	-	unit	-	20	unit	12.168.000	20	unit	12.166.000	100,00	99,98	20	unit	12.166.000	76,92	99,98	RSUD Dr.H.Bob Bazar,SKM	
1	02	02	2.01	20		Pemeliharaan Rutin dan Berkala Alat Kesehatan/Alat Penunjang Medik Fasilitas Pelayanan Kesehatan	Pemeliharaan Alat Kesehatan	134	unit	344.750.000	68	unit	261.132.000	31	unit	20.000.000	31	unit	20.000.000	100,00	100,00	99	unit	281.132.000	73,88	81,55	RSUD Dr.H.Bob Bazar,SKM	
Rata Rata Capaian Kinerja Kegiatan (%)																			100,00	95,05				83,60	90,47			
Predikat Kerja																			ST	ST				T	T			
1	02	02	2.02			Penyediaan Layanan Kesehatan untuk UKM dan UKP Rujukan Tingkat Daerah Kabupaten/Kota	Layanan Kesehatan untuk UKM dan UKP Rujukan	640	org	749.766.700	513	org	571.759.988	126	org	26.396.400	126	org	26.377.800	100,00	99,93	639	org	598.137.788	99,84	79,78		
1	02	02	2.02	11		Pengelolaan Pelayanan Kesehatan Orang Terduga Tuberkulosis	Sosialisasi TB	270	org	98.212.400	220	org	51.485.000	50	org	8.656.400	50	unit	8.656.400	100,00	100,00	270	org	60.141.400	100,00	61,24	RSUD Dr.H.Bob Bazar,SKM	
1	02	02	2.02	12		Pengelolaan Pelayanan Kesehatan Orang dengan Risiko Terinfeksi HIV	Sosialisasi HIV	262	org	109.613.500	212	org	63.134.550	50	org	5.205.000	50	unit	5.205.000	100,00	100,00	262	org	68.339.550	100,00	62,35	RSUD Dr.H.Bob Bazar,SKM	
1	02	02	2.02	18		Pengelolaan Pelayanan Promosi kesehatan	Promosi Kesehatan	10	kali	283.764.000	8	kali	212.005.000	1	kali	4.770.000	1	unit	4.770.000	100,00	100,00	9	org	216.775.000	90,00	76,39	RSUD Dr.H.Bob Bazar,SKM	

No	Kode	Urusan/Bidang Urusan Pemerintahan Daerah dan Program/Kegiatan	Indikator Kinerja Program (outcome)/Kegiatan (output)	Capaian Kinerja RPJMD pada Tahun 2021 (Akhir Periode RPJMD)		Realisasi Capaian Kinerja RKPD s/d Tahun Lalu (2020)		Target Kinerja dan Anggaran RKPD Tahun yang Berjalan yang Dievaluasi (tahun 2021)		Realisasi Capaian Kinerja dan Anggaran RKPD yang Dievaluasi (2021)		Tingkat Capaian Kinerja dan Realisasi Anggaran RKPD (%)		Realisasi Kinerja dan Anggaran RKPD s/d Tahun 2021		Tingkat Capaian Kinerja dan Realisasi Anggaran RPJMD s/d Tahun 2021 (%)		Perangkat Daerah Penanggung Jawab	Keterangan								
				5	6	7	8	9 = 8/7 x 100%	10 = 6 + 8	11 = 10/5 x 100%																	
1	02	02	2.02	24	Pengelolaan Upaya Pengurangan Risiko Krisis Kesehatan dan Pasca Krisis Kesehatan	Pengendalian dan pencegahan infeksi	98	unit	258.176.800	73	unit	245.135.438	25	unit	7.765.000	25	unit	7.746.400	100,00	99,76	98	org	252.881.838	100,00	97,95	RSUD Dr.H.Bob Bazar,SKM	42
Rata Rata Capaian Kinerja Kegiatan (%)												100,00	99,94			97,50	74,48										
Predikat Kerja												ST	ST			ST	SD										
1	02	02	2.03		Penyelenggaraan Sistem Informasi Kesehatan Secara Terintegrasi	Sistem Informasi Kesehatan yang Terintegrasi	5	dok	115.478.500	4	dok	93.759.000	1	dok	6.755.000	1	dok	6.755.000	100,00	100,00	5	dok	100.514.000	100,00	87,04		
1	02	02	2.03	01	Pengelolaan Data dan Informasi Kesehatan	Profile RS	5	dok	115.478.500	4	dok	93.759.000	1	dok	6.755.000	1	dok	6.755.000	100,00	100,00	5	dok	100.514.000	100,00	87,04	RSUD Dr.H.Bob	
Rata Rata Capaian Kinerja Kegiatan (%)												100,00	100,00			100,00	87,04										
Predikat Kerja												ST	ST			ST	T										
Rata Rata Capaian Kinerja Program (%)												100,00	98,33			93,70	84,00										
Predikat Kerja												ST	ST			ST	T										
1	02	03			PROGRAM PENINGKATAN KAPASITAS SUMBER DAYA MANUSIA KESEHATAN	Persentase SDM Bidang Kesehatan Yang Memiliki Kompetensi	1319	%	7.403.712.801	837	%	598.701.500	347	%	5.213.550.922	99	%	3.764.763.747	28,53	72,21	936	%	4.363.465.247	70,96	58,94		
1	02	03	2.01		Pemberian Izin Praktik Tenaga Kesehatan di Wilayah Kabupaten/Kota	Jumlah Izin Praktek Tenaga Kesehatan yang Diterbitkan	482	org	501.001.000	332	org	393.461.000	75	org	89.350.000	60	org	89.350.000	80,00	100,00	392	org	482.811.000	81,33	96,37		
1	02	03	2.01	02	Pembinaan dan Pengawasan Tenaga Kesehatan Serta Tindak Lanjut Perizinan Praktik Tenaga Kesehatan	Pembinaan Perawat	482	org	501.001.000	332	org	393.461.000	75	org	89.350.000	75	org	89.350.000	100,00	100,00	407	org	482.811.000	84,44	96,37	RSUD Dr.H.Bob Bazar,SKM	
Rata Rata Capaian Kinerja Kegiatan (%)												100,00	100,00			84,44	96,37										
Predikat Kerja												ST	ST			T	ST										
1	02	03	2.02		Perencanaan Kebutuhan dan Pendayagunaan Sumberdaya Manusia Kesehatan untuk UKP dan UKM di wilayah Kabupaten/Kota	Rasio ideal antara SDM Kesehatan dan unit Pelayanan Kesehatan	777	org	6.742.372.801	475	org	126.740.500	242	org	5.042.971.922	90	org	3.594.189.747	37,19	71,27	565	org	3.720.930.247	72,72	55,19		
1	02	03	2.02	02	Pemenuhan kebutuhan Sumber daya Manusia kesehatan Sesuai Standar	Standar Asuhan Keperawatan	292	org	6.620.133.801	110	org	24.571.500	182	org	5.033.791.922	182	org	3.585.009.747	100,00	71,22	292	org	3.609.581.247	100,00	54,52	RSUD Dr.H.Bob Bazar,SKM	
1	02	03	2.02	03	Pembinaan dan Pengawasan Sumber Daya Manusia Kesehatan Kesehatan	Bimtek Etika Perawat	485	org	122.239.000	365	org	102.169.000	60	org	9.180.000	60	org	9.180.000	100,00	100,00	425	org	111.349.000	87,63	91,09	RSUD Dr.H.Bob Bazar,SKM	
Rata Rata Capaian Kinerja Kegiatan (%)												100,00	85,61			93,81	72,81										
Predikat Kerja												ST	T			ST	SD										
1	02	03	2.03		Pengembangan mutu dan peningkatan kompetensi Teknis Sumber Daya Manusia Kesehatan Tingkat Daerah Kabupaten/Kota	Peningkatan Kompetensi Teknis SDM Kesehatan	60	org	160.339.000	30	org	78.500.000	30	org	81.229.000	30	org	81.224.000	100,00	99,99	60	org	159.724.000	100,00	99,62		
1	02	03	2.03	01	Pengembangan Mutu dan peningkatan kompetensi teknis Sumber Daya Manusia kesehatan Tingkat Daerah Kabupaten/Kota	Training BTCLS	60	org	160.339.000	30	org	78.500.000	30	org	81.229.000	30	org	81.224.000	100,00	99,99	60	org	159.724.000	100,00	99,62	RSUD Dr.H.Bob Bazar,SKM	
TOTAL ANGGARAN DARI SEMUA PROGRAM									47.696.048.401		17.817.684.448		22.127.150.422		18.193.445.913		36.011.130.361		100,00	99,62			100,00	99,62			
Rata Rata Capaian Kinerja Kegiatan (%)												100,00	99,99			100,00	99,62										
Predikat Kerja												ST	ST			ST	ST										
Rata Rata Capaian Kinerja Program (%)												100,00	95,20			92,75	89,60										
Predikat Kerja												ST	ST			ST	T										
TOTAL RATA-RATA CAPAIAN KINERJA DAN ANGGARAN DARI SELURUH PROGRAM												100,00	95,47			93,85	87,24										
PREDIKAT KINERJA DARI SELURUH PROGRAM												ST	ST			ST	T										
1	03				URUSAN PEMERINTAHAN BIDANG PEKERJAAN UMUM DAN PENATAAN RUANG																						
1	03	01			PROGRAM PENUNJANG URUSAN PEMERINTAHAN DAERAH KABUPATEN/KOTA	Indeks Kepuasan Pelayanan	1.160		148.842.122.808	941		116.322.316.592	415		23.593.796.818	357		22.168.121.156	575,00		1.058		138.471.269.048	729,47	687,11		
1	03	01	2.01		Perencanaan, Penganggaran, dan Evaluasi Kinerja Perangkat Daerah	Dokumen Perencanaan, Penganggaran, dan Evaluasi Kinerja Perangkat Daerah	41	Dokumen	359.660.800	24	Dokumen	176.192.400	8	Dokumen	157.023.700	8	Dokumen	117.217.700	100,00	74,65	32	Dokumen	274.241.400	78,05	76,25		
1	03	01	2.01	01	Penyusunan Dokumen Perencanaan Perangkat Daerah	Rencana Kegiatan dan Anggaran Dinas Pekerjaan Umum dan Penataan Ruang	21	Dokumen	244.000.000	16	Dokumen	104.150.200	2	Dokumen	128.108.500	2	Dokumen	88.316.000	100,00	68,94	18	Dokumen	216.424.500	85,71	88,70	Bidang Bina Program	
1	03	01	2.01	06	Koordinasi dan Penyusunan Laporan Capaian Kinerja dan Ikhtisar Realisasi Kinerja SKPD	Laporan capaian kinerja dan ikhtisar realisasi kinerja SKPD	20	Dokumen	115.660.800	8	Dokumen	72.042.200	6	Dokumen	28.915.200	6	Dokumen	28.901.700	100,00	99,95	14	Dokumen	57.816.900	70,00	49,99	Bidang Bina Program	
Rata Rata Capaian Kinerja Kegiatan (%)												100,00	84,45			77,86	69,34										
Predikat Kerja												ST	T			T	SD										
1	03	01	2.02		Administrasi Keuangan Perangkat Daerah	Administrasi Keuangan	100	%	87.527.403.000	83,33	%	72.939.502.500	100,00	%	14.587.900.500	100	%	14.173.185.481	100,00	97,16	100	%	87.112.687.981	100,00	99,53		
1	03	01	2.02	01	Penyediaan Gaji dan Tunjangan ASN	Gajian ASN	72	Bulan	73.405.503.000	60	Bulan	61.171.252.500	12	Bulan	12.234.250.500	12	Bulan	11.971.605.481	100,00	97,85	72	Bulan	73.142.857.981	100,00	99,64	Sub Bidang Keuangan	
1	03	01	2.02	02	Penyediaan Administrasi Pelaksanaan Tugas ASN	Pengelolaan Administrasi Keuangan & Perkantoran	72	Bulan	14.121.900.000	60	Bulan	11.768.250.000	12	Bulan	2.353.650.000	12	Bulan	2.201.580.000	100,00	93,54	72	Bulan	13.969.830.000	100,00	98,92	Sub Bidang Keuangan	
Rata Rata Capaian Kinerja Kegiatan (%)												100,00	95,70			100,00	99,28										



No	Kode	Urusan/Bidang Urusan Pemerintahan Daerah dan Program/Kegiatan	Indikator Kinerja Program (outcome)/Kegiatan (output)	Capaian Kinerja RPJMD pada Tahun 2021 (Akhir Periode RPJMD)		Realisasi Capaian Kinerja RKPd s/d Tahun Lalu (2020)		Target Kinerja dan Anggaran RKPd Tahun yang Berjalan yang Dievaluasi (tahun 2021)		Realisasi Capaian Kinerja dan Anggaran RKPd yang Dievaluasi (2021)		Tingkat Capaian Kinerja dan Realisasi Anggaran RKPd (%)		Realisasi Kinerja dan Anggaran RKPd s/d Tahun 2021		Tingkat Capaian Kinerja dan Realisasi Anggaran RPJMD s/d Tahun 2021 (%)		Perangkat Daerah Penanggung Jawab	Keterangan				
				5	6	6	7	8	8	9 = 8/7 x 100%	10 = 6 + 8	11 = 10/5 x 100%											
1	03 02 2.01 26	Rehabilitasi Pintu Air/Bendung Pengendali Banjir	daerah rawa dan sungai dalam rangka pengendalian banjir	25	Unit/Saluran	9.598.821.600	19	Unit/Saluran	7.999.018.000	10	Unit/Saluran	1.599.803.600	8	Unit/Saluran	1.294.042.056	80,00	80,89	27	Unit/Saluran	9.293.060.056	108,00	96,81	Bidang Pengairan
1	03 02 2.01 46	Normalisasi/Restorasi Sungai	Kegiatan normalisasi sungai dan rawa	35	Saluran	9.858.819.600	24	Saluran	8.215.683.000	3	Saluran	1.643.136.600	2	Saluran	1.492.916.280	66,67	90,86	26	Saluran	9.708.599.280	74,29	98,48	Bidang Pengairan
Rata Rata Capaian Kinerja Kegiatan (%)												82,22	87,32			84,57	97,89						
Predikat Kerja												T	T			T	ST						
1	03 02 2.02	Pengembangan dan Pengelolaan Sistem Irigasi Primer dan Sekunder pada Daerah Irigasi yang Luasnya dibawah 1000 Ha dalam 1 (satu) Daerah Kabupaten/Kota		3.707		119.045.752.698	2.628		41.345.208.495	752		16.868.094.150	-		14.515.957.032	0,00	86,06	2.628		55.861.165.527	70,90	46,92	
1	03 02 2.02 02	Pembangunan Jaringan Irigasi Permukaan	rehabilitasi/pemeliharaan jaringan irigasi	2.495	Ha	50.669.314.968.00	1.871	Ha	18.310.687.156	624	Ha	9.156.327.000	500	Ha	7.438.779.465	80,15	81,24	2.371	Ha	25.749.466.621	95,04	50,82	Bidang Pengairan
1	03 02 2.02 07	Pembangunan Jaringan Irigasi Air Tanah	Jaringan irigasi air tanah	70	Titik	15.527.270.280	52	Titik	9.768.052.775	14	Titik	3.877.495.800	14	Titik	3.492.114.438	100,00	90,06	66	Titik	13.260.167.213	94,29	85,40	Bidang Pengairan
1	03 02 2.02 14	Rehabilitasi Jaringan Irigasi Permukaan	rehabilitasi/pemeliharaan jaringan irigasi	704.61	KM	39.215.000.000	375,86	KM	8.387.693.565	6,5	KM	2.374.756.550	6	KM	2.170.974.549	92,31	91,42	382	KM	10.558.668.113	54,19	26,93	Bidang Pengairan
1	03 02 2.02 21	Operasi dan Pemeliharaan Jaringan Irigasi Permukaan	rehabilitasi/pemeliharaan jaringan irigasi	392	Daerah Irigasi (DI)	9.867.000.000	294	Daerah Irigasi (DI)	3.278.777.360	98	Daerah Irigasi (DI)	1.067.844.600	98	Daerah Irigasi (DI)	1.053.414.300	100,00	98,65	392	Daerah Irigasi (DI)	4.332.191.660	100,00	43,91	Bidang Pengairan
1	03 02 2.02 22	Operasi dan Pemeliharaan Bendung Irigasi	Irigasi dan Water Resources Data Center (WRDC) Kabupaten Lampung Selatan	25	Dokumen	3.247.754.150	19	Dokumen	1.184.467.000	5	Dokumen	326.662.400	5	Dokumen	310.091.480	100,00	94,93	24	Dokumen	1.494.558.480	96,00	46,02	Bidang Pengairan
1	03 02 2.02 28	Pengelolaan dan Pengawasan Alokasi Air Irigasi	Kegiatan pemberdayaan Petani Pemakai Air (P3A) Kabupaten Lampung Selatan	20	Kegiatan (Pembinaan P3A)	519.413.300	16,00	Kegiatan (Pembinaan P3A)	415.530.640	5	Kegiatan (Pembinaan P3A)	65.007.800	4	Kegiatan (Pembinaan P3A)	50.582.800.00	80,00	77,81	20	Kegiatan (Pembinaan P3A)	466.113.440	100,00	89,74	Bidang Pengairan
Rata Rata Capaian Kinerja Kegiatan (%)												92,08	89,02			89,92	57,13						
Predikat Kerja												ST	T			T	R						
Rata Rata Capaian Kinerja Program (%)												87,15	88,17			87,25	77,51						
Predikat Kerja												T	T			T	T						
1	03 03	PROGRAM PENGELOLAAN DAN PENGEMBANGAN SISTEM PENYEDIAAN AIR MINUM		3.542	Unit SR	81.767.618.800	1.270	Unit SR	65.485.222.051	1.577,00	Unit SR	14.194.226.100	-	Unit SR	12.169.660.769	0,00	85,74	1.270	Unit SR	77.654.882.820	35,86	0,95	
1	03 03 2.01	Pengelolaan dan Pengembangan Sistem Penyediaan Air Minum (SPAM) di Daerah Kabupaten/Kota		3.542	Unit SR	81.767.618.800	1.270	Unit SR	65.485.222.051	1.577	Unit SR	14.194.226.100	-	Unit SR	12.169.660.769	0,00	85,74	1.270	Unit SR	77.654.882.820	35,86	94,97	
1	03 03 2.01 01	Penyusunan Rencana, Kebijakan, Strategi dan Teknis SPAM	SPAM Pedesaan	1500	Unit SR	3.000.000.000	495	Unit SR	390.141.850	1.565	Unit SR	955.343.500	1.500	Unit SR	900.878.995	95,85	94,30	1.995	Unit SR	1.291.020.845	133,00	43,03	Bidang Cipta Karya
1	03 03 2.01 03	Pembangunan SPAM Jaringan Perpipaan di Kawasan Perkotaan	sambungan rumah air minum perkotaan	2000	Unit SR	3.700.000.000	750	Unit SR	2.538.731.201	2	Unit SR	727.612.800	2	Unit SR	650.772.879	100,00	89,44	752	Unit SR	3.189.504.080	37,60	86,20	Bidang Cipta Karya
1	03 03 2.01 04	Pembangunan SPAM Jaringan Perpipaan di Kawasan Perdesaan	SPAM Pedesaan (PAMSIMAS)	32	Unit	49.302.804.000	16	Unit	41.085.670.000	2	Unit	8.217.134.000	2	Unit	6.788.573.509	100,00	82,61	18	Unit	47.874.243.509	56,25	97,10	Bidang Cipta Karya
1	03 03 2.01 19	Perluasan SPAM Jaringan Perpipaan di Kawasan Perdesaan	Dokumen perencanaan teknis	10	Unit	25.764.814.800	9	Unit	21.470.679.000	8	Unit	4.294.135.800	6	Unit	3.829.435.385	75,00	89,18	15	Unit	25.300.114.385	150,00	98,20	Bidang Cipta Karya
Rata Rata Capaian Kinerja Kegiatan (%)												92,71	88,88			94,21	81,13						
Predikat Kerja												ST	T			ST	T						
Rata Rata Capaian Kinerja Program (%)												92,71	88,88			94,21	81,13						
Predikat Kerja												ST	T			ST	T						
1	03 04	PROGRAM PENGEMBANGAN SISTEM DAN PENGELOLAAN PERSAMPAHAN REGIONAL		109	kali/bulan	1.261.200.000	83	kali/bulan	899.625.699	20	kali/bulan	368.167.400	-	Kali/bulan	209.328.260	0,00	56,86	83	kali/bulan	1.108.953.959	76,15	87,93	
1	03 04 2.01	Pengembangan Sistem dan Pengelolaan Persampahan di Daerah Kabupaten/Kota		109	kali/bulan	1.261.200.000	83	kali/bulan	899.625.699	20	kali/bulan	368.167.400	-	Kali/bulan	209.328.260	0,00	56,86	83	kali/bulan	1.108.953.959	76,15	87,93	
1	03 04 2.01 01	Penyusunan Rencana, Kebijakan, Strategi, dan Teknis Sistem Pengelolaan Persampahan TPA/TPST/SPATPS-3R/TPS Kewenangan Kabupaten/Kota	workshop pengelolaan limbah cair	37	Kali	900.000.000	23	Kali	563.241.089	8	Kali	307.967.400	8	Kali	209.328.260	100,00	67,97	31	Kali	772.569.349	83,78	85,84	Bidang Cipta Karya
			monitoring dan evaluasi desa ODF	72	Bulan	361.200.000	60	Bulan	336.384.610	12	Bulan	60.200.000	12	Bulan	-	100,00	0,00	72	Bulan	336.384.610			
Rata Rata Capaian Kinerja Kegiatan (%)												100,00	33,99			83,78	85,84						
Predikat Kerja												SR				T	T						
Rata Rata Capaian Kinerja Program (%)												100,00	33,99			83,78	85,84						
Predikat Kerja												SR				T	T						
1	03 05	PROGRAM PENGELOLAAN DAN PENGEMBANGAN SISTEM AIR LIMBAH		2225	SR	32.779.761.605	2.108	SR	26.223.809.284	20	SR	6.555.952.321	-	SR	5.932.250.972	0,00	90,49	2.108	SR	32.156.060.256	94,74	98,10	
1	03 05 2.01	Pengelolaan dan Pengembangan Sistem Air Limbah Domestik dalam Daerah Kabupaten/Kota		2225	SR	32.779.761.605	2.108	SR	26.223.809.284	20	SR	6.555.952.321	-	SR	5.932.250.972	0,00	90,49	2.108	SR	32.156.060.256	94,74	98,10	
1	03 05 2.01 08	Sosialisasi dan Pemberdayaan Masyarakat terkait Penyediaan Sistem Pengelolaan Air Limbah Domestik	sambungan rumah	1925	SR	162.837.500	1940	SR	130.270.000	2	SR	32.567.500	1	SR	10.160.400	50,00	31,20	1.941	SR	140.430.400	100,83	86,24	Bidang Cipta Karya
1	03 05 2.01 15	Pembangunan/Penyediaan Sarana dan Prasarana IPLT	IPAL dan SR	300	SR	32.616.924.105	168	SR	26.093.539.284	18	SR	6.523.384.821	16	SR	5.922.090.572	88,89	90,78	184	SR	32.015.629.856	61,33	98,16	Bidang Cipta Karya

No	Kode		Urusan/Bidang Urusan Pemerintahan Daerah dan Program/Kegiatan	Indikator Kinerja Program (outcome)/Kegiatan (output)	Capaian Kinerja RPJMD pada Tahun 2021 (Akhir Periode RPJMD)		Realisasi Capaian Kinerja RKPD s/d Tahun Lalu (2020)		Target Kinerja dan Anggaran RKPD Tahun yang Berjalan yang Dievaluasi (tahun 2021)		Realisasi Capaian Kinerja dan Anggaran RKPD yang Dievaluasi (2021)		Tingkat Capaian Kinerja dan Realisasi Anggaran RKPD (%)	Realisasi Kinerja dan Anggaran RKPD s/d Tahun 2021		Tingkat Capaian Kinerja dan Realisasi Anggaran RPJMD s/d Tahun 2021 (%)	Perangkat Daerah Penanggung Jawab	Keterangan									
4	2		3	4	5		6		7		8		9 = 8/7 x 100%	10 = 6 + 8		11 = 10/5 x 100%	12	13									
Rata Rata Capaian Kinerja Kegiatan (%)													69,44	60,99	81,08	92,20											
Predikat Kerja													SD	R	T	ST											
Rata Rata Capaian Kinerja Program (%)													69,44	60,99	81,08	92,20											
Predikat Kerja													SD	R	T	ST											
1	03	06			PROGRAM PENGELOLAAN DAN PENGEMBANGAN SISTEM DRAINASE	10.270	m	24.193.982.000	6.720	m	18.145.486.500	1.750	m	6.048.495.500	-	m	5.431.782.828	0,00	89,80	6.720	m	23.577.269.328	65,43	97,45			
1	03	06	2.01		Pengelolaan dan Pengembangan Sistem Drainase yang Terhubung Langsung dengan Sungai dalam Daerah Kabupaten/Kota	10.270	m	24.193.982.000	6.720	m	18.145.486.500	1.750	m	6.048.495.500	-	m	5.431.782.828	0,00	89,80	6.720	m	23.577.269.328	65,43	97,45			
1	03	06	2.01	05	Pembangunan Sistem Drainase Perkotaan	Panjang drainase	10.270	m	24.193.982.000	6.720	m	18.145.486.500	1.750	m	6.048.495.500	1.750	m	5.431.782.828	100,00	89,80	8.470	m	23.577.269.328	82,47	97,45	Bidang Cipta Karya	
Rata Rata Capaian Kinerja Kegiatan (%)													100,00	89,80	82,47	97,45											
Predikat Kerja													ST	T	T	ST											
Rata Rata Capaian Kinerja Program (%)													100,00	89,80	82,47	97,45											
Predikat Kerja													ST	T	T	ST											
1	03	08			PROGRAM PENATAAN BANGUNAN GEDUNG	96	Bulan	1.422.101.500	80	Bulan	990.229.000	4	Bulan	639.268.810	-	Bulan	585.888.940	0,00	0,00	80	Bulan	1.576.117.940	83,33	110,83			
1	03	08	2.01		Penyelenggaraan Bangunan Gedung di Wilayah Daerah Kabupaten/Kota, Pemberian Izin Mendirikan Bangunan (IMB) dan Sertifikat Laik Fungsi Bangunan Gedung	96	Bulan	1.422.101.500	80	Bulan	990.229.000	4	Bulan	639.268.810	-	Bulan	585.888.940	0,00	0,00	80	Bulan	1.576.117.940	83,33	110,83			
1	03	08	2.01	01	Penyelenggaraan Penerbitan Izin Mendirikan Bangunan (IMB), Sertifikat Laik Fungsi (SLF), peran Tenaga Ahli Bangunan Gedung (TABG), Pendataan Bangunan Gedung, serta Implementasi SIMBG	Standarisasi Bangunan	72	Bulan	497.101.500	60	Bulan	165.700.500	-	Bulan	-	12	Bulan	-	0,00	0,00	72	Bulan	165.700.500	100,00	33,33	Bidang Cipta Karya	
1	03	08	2.01	02	Perencanaan, Pembangunan, Pengawasan, dan Pemanfaatan Bangunan Gedung Daerah Kabupaten/Kota	Survey dan penyusunan harga satuan upah dan bahan	24	Dokumen	925.000.000	20	Dokumen	824.528.500	4	Dokumen	639.268.810	4	Dokumen	585.888.940	100,00	91,65	24	Dokumen	1.410.417.440	100,00	152,48	Bidang Bina Program	
Rata Rata Capaian Kinerja Kegiatan (%)													100,00	91,65	100,00	92,91											
Predikat Kerja													ST	ST	ST	ST											
Rata Rata Capaian Kinerja Program (%)													100,00	91,65	100,00	92,91											
Predikat Kerja													ST	ST	ST	ST											
1	03	10			PROGRAM PENYELENGGARAAN JALAN	4700,44	KM	2.703.592.750.452	3.778	KM	1.344.629.497.034	2.460	KM	152.148.174.636	-	KM	137.425.292.193	0,00	90,32	3.778	KM	1.482.054.789.227	80,37	0,55			
1	03	10	2.01		Penyelenggaraan Jalan Kabupaten/Kota	4700,44	KM	2.703.592.750.452	3.778	KM	1.344.629.497.034	2.460	KM	152.148.174.636	-	KM	137.425.292.193	0,00	90,32	3.778	KM	1.482.054.789.227	80,37	54,82			
1	03	10	2.01	01	Penyusunan Rencana, Kebijakan, dan Strategi pengembangan Jaringan Jalan Serta Perencanaan Teknis Penyelenggaraan Jalan dan Jembatan	Datbase bidang bina marga, pengairan dan Bina Banguna sebagai acuan pengembangan pembangunan infrastruktur di Kabupaten Lampung Selatan	40	Dokumen	8.572.734.630	28	Dokumen	7.899.006.070	9	Dokumen	1.033.971.200	9	Dokumen	938.731.100	100,00	90,79	37	Dokumen	8.837.737.170	92,50	103,09	Bidang Bina Marga	
1	03	10	2.01	08	Rekonstruksi Jalan	Panjang jalan lingkungan dengan kondisi mantap (KM)	3.460	KM	2.548.608.138.638	2.860	KM	1.207.031.673.354	2.460	KM	140.761.883.036	2.350	KM	126.710.563.267	95,53	90,02	5.210	KM	1.333.742.236.621	150,58	52,33	Bidang Bina Marga	
						Panjang jalan Kabupaten dengan kondisi mantap (KM)	1240,44	KM		917,92	KM		-	KM		-	KM		0,00	0,00	918	KM		74,00	0,00	Bidang Bina Marga	
1	03	10	2.01	11	Pemeliharaan Rutin Jalan	Target panjang jaringan jalan kabupaten dengan kondisi mantap	25.000	m	24.000.055.809	60	m	17.592.215.768	5.000	m	4.448.002.600	5.000	m	4.365.610.580	100,00	98,15	5.060	m	21.957.826.348	20,24	91,49	Bidang Bina Marga	
1	03	10	2.01	19	Pemeliharaan Rutin Jembatan	panjang jaringan jalan kabupaten dengan kondisi mantap	25	Unit	8.601.502.000		Unit		5	Unit	1.720.300.400	4	Unit	1.582.012.513	80,00	91,96	4	Unit	1.582.012.513	16,00	18,39	Bidang Bina Marga	
1	03	10	2.01	21	Penanggulangan Bencana/Tanggap Darurat	Penanganan jalan dan jembatan darurat menjadi kondisi baik	60	unit/buah	113.810.319.375	50	unit/buah	112.106.601.842	10	unit/buah	4.184.017.400	9	unit/buah	3.828.374.733	90,00	91,50	59	unit/buah	115.934.976.575	98,33	101,87	Bidang Bina Marga	
Rata Rata Capaian Kinerja Kegiatan (%)													93,11	92,48	75,28	73,43											
Predikat Kerja													ST	ST	SD	SD											
Rata Rata Capaian Kinerja Program (%)													93,11	92,48	75,28	73,43											
Predikat Kerja													ST	ST	SD	SD											
1	03	11			PROGRAM PENGEMBANGAN JASA KONSTRUKSI	53	Orang/Keg.	5.168.500.000		Orang/Keg.	3.068.500.000	13	Orang/Keg.	963.700.000	-	Orang/Keg.	963.700.000	0,00	100,00	-	Orang/Keg.	5.782.200.000	0,00	111,87			
1	03	11	2.01		Penyelenggaraan Pelatihan Tenaga Terampil Konstruksi	20	Kegiatan	3.068.500.000		Kegiatan	3.068.500.000	4,00	Kegiatan	613.700.000	-	Kegiatan	613.700.000	0,00	100,00	-	Kegiatan	3.682.200.000	0,00	120,00			
1	03	11	2.01	04	Pelaksanaan Pelatihan Tenaga Terampil Konstruksi	Jumlah kegiatan	20	Kegiatan	3.068.500.000	15	Kegiatan	3.068.500.000	4	Kegiatan	613.700.000	4	Kegiatan	613.700.000	100,00	100,00	19	Kegiatan	3.682.200.000	95,00	120,00	Bidang Bina Program	
Rata Rata Capaian Kinerja Kegiatan (%)													100,00	100,00	95,00	120,00											
Predikat Kerja													ST	ST	ST	ST											
Rata Rata Capaian Kinerja Program (%)													100,00	100,00	95,00	120,00											
Predikat Kerja													ST	ST	ST	ST											
1	03	11			Penerbitan Izin Usaha Jasa Konstruksi Nasional (Non Kecil dan Kecil)	33	Orang/Keg.	2.100.000.000		Orang/Keg.		9	Orang/Keg.	350.000.000	-	Orang/Keg.	350.000.000	0,00	100,00	-	Orang/Keg.	2.100.000.000	0,00	100,00			
1	03	11	2.03	01	Penyusunan Peraturan di Daerah dan SOP terkait Penyelenggaraan IJUK Nasional di Kabupaten/Kota	Jumlah Dokumen	12	Dokumen	180.000.000	10	Dokumen	150.000.000	2	Dokumen	30.000.000	2	Dokumen	30.000.000	100,00	100,00	12	Dokumen	180.000.000	100,00	100,00	Bidang Bina Program	
1	03	11	2.03	03	Pembinaan dan Peningkatan Kapasitas Badan Usaha Jasa Konstruksi	Jumlah Orang Yang telah dibina	21	Orang/Keg.	1.920.000.000	15	Orang/Keg.	1.600.000.000	7	Orang/Keg.	320.000.000	7	Orang/Keg.	320.000.000	100,00	100,00	22	Orang/Keg.	1.920.000.000	104,76	100,00	Bidang Bina Program	

No	Kode	Urusan/Bidang Urusan Pemerintahan Daerah dan Program/Kegiatan	Indikator Kinerja Program (outcome)/Kegiatan (output)	Capaian Kinerja RPJMD pada Tahun 2021 (Akhir Periode RPJMD)		Realisasi Capaian Kinerja RKPd s/d Tahun Lalu (2020)		Target Kinerja dan Anggaran RKPd Tahun yang Berjalan yang Dievaluasi (tahun 2021)		Realisasi Capaian Kinerja dan Anggaran RKPd yang Dievaluasi (2021)		Tingkat Capaian Kinerja dan Realisasi Anggaran RKPd (%)		Realisasi Kinerja dan Anggaran RKPd s/d Tahun 2021		Tingkat Capaian Kinerja dan Realisasi Anggaran RPJMD s/d Tahun 2021 (%)		Perangkat Daerah Penanggung Jawab	Keterangan						
				5	6	7	8	9 = 8/7 x 100%	10 = 6 + 8	11 = 10/5 x 100%															
Rata Rata Capaian Kinerja Kegiatan (%)												100,00	100,00			102,38	100,00								
Predikat Kerja												ST	ST			ST	ST								
Rata Rata Capaian Kinerja Program (%)												100,00	100,00			98,69	110,00								
Predikat Kerja												ST	ST			ST	ST								
1	03	12			125	%	20.735.783.355	50	%	13.435.458.793	25,00	%	2.349.456.100	-	%	2.010.095.200	0,00	85,56	50	%	15.445.553.993	40,00	74,49		
1	03	12	2.01		84	Dokumen	19.834.688.855	105	Dokumen	13.031.833.393	14	Dokumen	2.169.237.200	-	Dokumen	1.921.488.500	0,00	88,58	105	Dokumen	14.953.321.893	125,00	75,39		
1	03	12	2.01	01	84	Dokumen	19.834.688.855	70	Dokumen	13.031.833.393	14	Dokumen	2.169.237.200	12	Dokumen	1.921.488.500	85,71	88,58	82	Dokumen	14.953.321.893	97,62	75,39	Bidang Tata Ruang	
Rata Rata Capaian Kinerja Kegiatan (%)												85,71	88,58			97,62	75,39								
Predikat Kerja												T	T			ST	SD								
1	03	12			25	Kali	901.094.500		Kali	403.625.400	5	Kali	180.218.900	-	Kali	88.606.700	0,00	49,17	-	Kali	492.232.100	0,00	54,63		
1	03	12	2.02	02	25	Kali	901.094.500	20	Kali	403.625.400	5	Kali	180.218.900	3	Kali	88.606.700	60,00	49,17	23	Kali	492.232.100	92,00	54,63	Bidang Tata Ruang	
<b>TOTAL ANGGARAN DARI SEMUA PROGRAM</b>							<b>3.164.029.392.418</b>		<b>1.651.561.869.448</b>		<b>227.932.635.035</b>		<b>205.065.348.861</b>		<b>1.858.358.049.608</b>		<b>92,00</b>	<b>54,63</b>							
Rata Rata Capaian Kinerja Kegiatan (%)												60,00	49,17			92,00	54,63								
Predikat Kerja												R	SR			ST	R								
#REF!																									
Rata Rata Capaian Kinerja Program (%)												72,86	68,87			94,81	65,01								
Predikat Kerja												SD	SD			ST	R								
<b>TOTAL RATA-RATA CAPAIAN KINERJA DAN ANGGARAN DARI SELURUH PROGRAM</b>												<b>91,37</b>	<b>80,07</b>			<b>89,21</b>	<b>86,00</b>								
<b>PREDIKAT KINERJA DARI SELURUH PROGRAM</b>												<b>ST</b>	<b>T</b>			<b>T</b>	<b>T</b>								
01	04																								
01	04	01					33.657.687.000			28.048.072.500			5.609.614.500			4.945.658.467					32.993.730.967				
01	04	01	2.01		60	Dokumen	1.037.502.600	50	Dokumen	864.585.500	10	Dokumen	172.917.100	10	bln	161.627.500	100,00	93,47	60	bln	1.026.213.000	100,00	98,91	Dinas Perkim	
01	04	01	2.01	01	12	Dok	465.600.000	10	Dok	388.000.000	2	Dok	77.600.000	2	Dok	77.575.800	100,00	99,97	12	Dok	465.575.800	100,00	99,99	Dinas Perkim	
01	04	01	2.01	02	6	Dok	171.402.600	5	Dok	142.835.500	1	Dok	28.567.100	1	Dok	28.567.100	100,00	100,00	6	Dok	171.402.600	100,00	100,00	Dinas Perkim	
01	04	01	2.01	03	6	Dok	172.500.000	5	Dok	143.750.000	1	Dok	28.750.000	1	Dok	17.644.600	100,00	61,37	6	Dok	161.394.600	100,00	93,56	Dinas Perkim	
01	04	01	2.01	04	6	Dok	24.000.000	5	Dok	20.000.000	1	Dok	4.000.000	1	Dok	4.000.000	100,00	100,00	6	Dok	24.000.000	100,00	100,00	Dinas Perkim	
01	04	01	2.01	05	6	Dok	24.000.000	5	Dok	20.000.000	1	Dok	4.000.000	1	Dok	4.000.000	100,00	100,00	6	Dok	24.000.000	100,00	100,00	Dinas Perkim	
01	04	01	2.01	06	24	Dok	180.000.000	20	Dok	150.000.000	4	Dok	30.000.000	4	Dok	29.840.000	100,00	99,47	24	Dok	179.840.000	100,00	99,91	Dinas Perkim	
Rata Rata Capaian Kinerja Kegiatan (%)												100,00	93,47			100,00	98,91								
Predikat Kerja												ST	ST			ST	ST								
01	04	01	2.02		100	%	26.701.191.000	83,33	%	22.250.992.500	100	%	4.450.198.500	100	%	4.088.693.129	100,00	91,88	100	%	26.339.685.629	100,00	98,65	Dinas Perkim	
01	04	01	2.02	01	72	bln	22.142.616.000	60	bln	18.452.180.000	12	bln	3.690.436.000	12	bln	3.369.051.629	100,00	91,29	72	bln	21.821.231.629	100,00	98,55	Dinas Perkim	
01	04	01	2.02	02	72	bln	4.162.680.000	60	bln	3.468.900.000	12	bln	693.780.000	12	bln	653.680.000	100,00	94,22	72	bln	4.122.580.000	100,00	99,04	Dinas Perkim	
01	04	01	2.02	05	6	laporan	174.000.000	5	laporan	145.000.000	1	laporan	29.000.000	1	laporan	28.979.000	100,00	99,93	6	laporan	173.979.000	100,00	99,99	Dinas Perkim	
01	04	01	2.02	07	108	laporan	221.895.000	90	laporan	184.912.500	18	laporan	36.982.500	18	laporan	36.982.500	100,00	100,00	108	laporan	221.895.000	100,00	100,00	Dinas Perkim	
Rata Rata Capaian Kinerja Kegiatan (%)												100,00	96,36			100,00	99,39								
Predikat Kerja												ST	ST			ST	ST								
01	04	01	2.03		72		192.924.000			160.770.000			32.154.000	-		32.068.000					192.838.000	1,00		Dinas Perkim	
01	04	01	2.03	05	72	laporan	192.924.000	60	laporan	160.770.000	12	laporan	32.154.000	11	laporan	32.068.000	91,67	99,73	71	laporan	192.838.000	98,61	99,96	Dinas Perkim	
Rata Rata Capaian Kinerja Kegiatan (%)												91,67	99,73			98,61	99,96								
Predikat Kerja												ST	ST			ST	ST								
01	04	01	2.05				180.000.000			150.000.000			30.000.000	-		27.420.000					177.420.000	0,99		Dinas Perkim	
01	04	01	2.05	09	36	orang	180.000.000	30	orang	150.000.000	6	orang	30.000.000	6	orang	27.420.000	100,00	91,40	36	orang	177.420.000	100,00	98,57	Dinas Perkim	19857%



No	Kode	Urusan/Bidang Urusan Pemerintahan Daerah dan Program / Kegiatan	Indikator Kinerja Program (outcome)/Kegiatan (output)	Capaian Kinerja RPJMD pada Tahun 2021 (Akhir Periode RPJMD)	Realisasi Capaian Kinerja RKPD s/d Tahun Lalu (2020)	Target Kinerja dan Anggaran RKPD Tahun yang Berjalan yang Dievaluasi (tahun 2021)	Realisasi Capaian Kinerja dan Anggaran RKPD yang Dievaluasi (2021)	Tingkat Capaian Kinerja dan Realisasi Anggaran RKPD (%)	Realisasi Kinerja dan Anggaran RKPD s/d Tahun 2021	Tingkat Capaian Kinerja dan Realisasi Anggaran RPJMD s/d Tahun 2021 (%)	Perangkat Daerah Penanggung Jawab	Keterangan										
1	2	3	4	5	6	7	8	9 = 8/7 x 100%	10 = 6 + 8	11 = 10/5 x 100%	12	13										
Rata Rata Capaian Kinerja Kegiatan (%)								100,00	91,40	100,00	96,57											
Predikat Kerja								ST	ST	ST	ST											
01	04	01	2.06	01	Administrasi Umum Perangkat Daerah	Administrasi Umum	100 %	3.024.908.400	83,33 %	2.520.757.000	100 %	504.151.400	97 %	378.799.275	97,08 %	75,14 %	100 %	2.899.556.275	99,51 %	95,86 %		
01	04	01	2.06	01	Penyediaan Komponen Instalasi Listrik/Penerangan Bangunan Kantor	Alat listrik dan komponen listrik	72 bln	44.821.800	60 bln	37.351.500	12 bln	7.470.300	12 bln	7.468.000	100,00 %	99,97 %	72 bln	44.819.500	100,00 %	99,99 %	Dinas Perkim	
01	04	01	2.06	02	Penyediaan Peralatan dan Perlengkapan Kantor	Jumlah penambahan peralatan dan perlengkapan kantor	186 unit	983.105.400	155 unit	819.254.500	31 unit	163.850.900	14 unit	40.684.200	45,16 %	24,83 %	169 unit	859.938.700	90,86 %	87,47 %	Dinas Perkim	
01	04	01	2.06	03	Penyediaan Peralatan Rumah Tangga	Peralatan dan perlengkapan rumah tangga	72 bln	274.020.000	60 bln	228.350.000	12 bln	45.670.000	12 bln	45.670.000	100,00 %	100,00 %	72 bln	274.020.000	100,00 %	100,00 %	Dinas Perkim	
01	04	01	2.06	04	Penyediaan Bahan Logistik	Bahan logistik kantor	72 bln	411.622.200	60 bln	343.018.500	12 bln	68.603.700	12 bln	66.433.200	100,00 %	96,84 %	72 bln	409.451.700	100,00 %	99,47 %	Dinas Perkim	
01	04	01	2.06	05	Penyediaan Barang Cetak dan Penggandaan	Barang cetak dan penggandaan	72 bln	401.079.000	60 bln	334.232.500	12 bln	66.846.500	12 bln	66.846.500	100,00 %	100,00 %	72 bln	401.079.000	100,00 %	100,00 %	Dinas Perkim	
01	04	01	2.06	06	Penyediaan Bahan Bacaan dan Peraturan Perundang-Undangan	Bahan bacaan	72 bln	108.000.000	60 bln	90.000.000	12 bln	18.000.000	12 bln	18.000.000	100,00 %	100,00 %	72 bln	108.000.000	100,00 %	100,00 %	Dinas Perkim	
01	04	01	2.06	08	Fasilitas Kunjungan Tamu	makan minum rapat rutin kantor	4764 kotak	166.500.000	3970 kotak	138.750.000	794 kotak	27.750.000	794 kotak	27.750.000	100,00 %	100,00 %	4764 kotak	166.500.000	100,00 %	100,00 %	Dinas Perkim	
01	04	01	2.06	09	Penyelenggaraan Rapat Koordinasi dan Konsultasi SKPD	Perjalanan dinas	1260 org/hr/kali	635.760.000	1050 org/hr/kali	529.800.000	210 org/hr/kali	105.960.000	195 org/hr/kali	105.947.375	92,86 %	99,99 %	1245 org/hr/kali	635.747.375	98,81 %	100,00 %	Dinas Perkim	
Rata Rata Capaian Kinerja Kegiatan (%)								92,25	90,20	98,71	98,37											
Predikat Kerja								ST	ST	ST	ST											
01	04	01	2.07		Pengadaan Barang Milik Daerah Penunjang Urusan Pemerintahan Daerah	Barang Milik Daerah		898.596.000		748.830.000		149.766.000	-	0,00	0		748.830.000		0,83	Dinas Perkim		
01	04	01	2.07	02	Pengadaan Kendaraan Dinas Operasional atau Lapangan	Jumlah kendaraan dinas operasional	18 unit	898.596.000	15 unit	748.830.000	3 unit	149.766.000	-	0,00	0,00	15 unit	748.830.000	83,33 %	83,33 %	Dinas Perkim		
Rata Rata Capaian Kinerja Kegiatan (%)								0,00	0,00	83,33	83,33											
Predikat Kerja								SR	SR	T	T											
01	04	01	2.08		Penyediaan Jasa Penunjang Urusan Pemerintahan Daerah	Jasa Penunjang Urusan Kantor	72 bln	525.600.000		438.000.000		87.600.000	-	83.286.665	0,95		521.286.665		0,99	Dinas Perkim		
01	04	01	2.08	02	Penyediaan Jasa Komunikasi, Sumber Daya Air dan Listrik	tagihan listrik gedung kantor, tagihan telepon, internet dan air gedung kantor	72 bln	525.600.000	60 bln	438.000.000	12 bln	87.600.000	12 bln	83.286.665	100,00 %	95,08 %	72 bln	521.286.665	100,00 %	99,18 %	Dinas Perkim	
Rata Rata Capaian Kinerja Kegiatan (%)								100,00	95,08	100,00	99,18											
Predikat Kerja								ST	ST	ST	ST											
01	04	01	2.09		Pemeliharaan Barang Milik Daerah Penunjang Urusan Pemerintahan Daerah	Barang Milik Daerah yang Dipelihara		1.096.965.000		914.137.500		182.827.500	-	173.763.898	0,95	0	1.087.901.398		0,99	Dinas Perkim		
01	04	01	2.09	01	Penyediaan Jasa Pemeliharaan, Biaya Pemeliharaan dan Pajak Kendaraan Perorangan Dinas atau Kendaraan Dinas Jabatan	Pajak dan pemeliharaan kendaraan	72 bln	718.965.000	60 bln	599.137.500	12 bln	119.827.500	12 bln	117.083.726	100,00 %	97,71 %	72 bln	716.221.226	100,00 %	99,62 %	Dinas Perkim	
01	04	01	2.09	01	Pemeliharaan Peralatan dan Mesin Lainnya	Jumlah Pemeliharaan peralatan kantor	108 unit	48.000.000	90 unit	40.000.000	18 unit	8.000.000	17 unit	8.000.000	94,44 %	100,00 %	107 unit	48.000.000	99,07 %	100,00 %	Dinas Perkim	
01	04	01	2.09	09	Pemeliharaan/Rehabilitasi Gedung Kantor dan Bangunan Lainnya	Jumlah gedung yang terpelihara	12 unit	330.000.000	10 unit	275.000.000	2 unit	55.000.000	2 unit	48.680.172	100,00 %	88,51 %	12 unit	323.680.172	100,00 %	98,08 %	Dinas Perkim	
Rata Rata Capaian Kinerja Kegiatan (%)								98,15	95,41	99,69	99,23											
Predikat Kerja								ST	ST	ST	ST											
Rata Rata Capaian Kinerja Program (%)								97,44	82,71	97,54	97,12											
Predikat Kerja								ST	T	ST	ST											
01	04	02			PROGRAM PENGEMBANGAN PERUMAHAN		5.454.073.800		4.545.061.500		909.012.300	-	900.370.750				5.445.432.250			Dinas Perkim		
01	04	02	03		Pembangunan dan Rehabilitasi Rumah Korban Bencana atau Relokasi Program Kabupaten/Kota	Jumlah rumah korban bencana/ relokasi program kab yang tertangani Kabupaten/Kota	162 unit	4.741.214.400	135 unit	3.951.012.000	27 unit	790.202.400	27 unit	786.702.400	100,00 %	99,56 %		4.737.714.400		99,93 %	Dinas Perkim	
01	04	02	03	01	Rehabilitasi Rumah bagi Korban Bencana	Jumlah rumah korban bencana yang direhab	162 unit	4.741.214.400	135 unit	3.951.012.000	27 unit	790.202.400	27 unit	786.702.400	100,00 %	99,56 %	162 unit	4.737.714.400	100,00 %	99,93 %	Dinas Perkim	
Rata Rata Capaian Kinerja Kegiatan (%)								100,00	99,56	100,00	99,93											
Predikat Kerja								ST	ST	ST	ST											
01	04	02	05		Pembinaan Pengelolaan Rumah Susun Umum dan/atau Rumah khusus	Jumlah Rumah Susun Umum/Rumah Khusus yang diberi pembinaan		712.859.400		594.049.500		118.809.900	-	113.668.350	#DIV/0!	0,96		707.717.850		0,99	Dinas Perkim	
01	04	02	05	01	Fasilitas Pengelolaan Kelembagaan dan Pemilik/Penunji Rumah Susun	Pengelolaan rusunawa	6 unit	712.859.400	5 unit	594.049.500	1 unit	118.809.900	1 unit	113.668.350	100,00 %	95,67 %	6 unit	707.717.850	100,00 %	99,28 %	Dinas Perkim	
Rata Rata Capaian Kinerja Kegiatan (%)								100,00	95,67	100,00	99,28											
Predikat Kerja								ST	ST	ST	ST											
Rata Rata Capaian Kinerja Program (%)								100,00	97,61	100,00	99,60											
Predikat Kerja								ST	ST	ST	ST											
01	04	03	05	01	PROGRAM KAWASAN PERMUKIMAN	Persentase penurunan luas kawasan kumuh		11.553.511.800		9.627.926.500		1.925.585.300	-	1.884.589.642			11.512.516.142			Dinas Perkim		
01	04	03	01		Penerbitan Izin Pembangunan dan Pengembangan Kawasan Permukiman	Jumlah Sertifikat Izin Pembangunan dan Pengembangan Kawasan Permukiman yang diterbitkan		153.669.600		128.058.000		25.611.600	-	25.497.600			153.555.600					
01	04	03	01	03	Koordinasi dan Sinkronisasi Pengendalian Pembangunan dan Pengembangan Kawasan Permukiman dan Permukiman Kumuh	Penerbitan rekomendasi izin sesuai peruntukannya	25 Kali	153.669.600	20 Kali	128.058.000	5 Kali	25.611.600	5 Kali	25.497.600	100,00 %	99,55 %	25 Kali	153.555.600	100,00 %	99,93 %	Dinas Perkim	
Rata Rata Capaian Kinerja Kegiatan (%)								100,00	99,55	100,00	99,93											
Predikat Kerja								ST	ST	ST	ST											

No	Kode	Urusan/Bidang Urusan Pemerintahan Daerah dan Program / Kegiatan	Indikator Kinerja Program (outcome)/Kegiatan (output)	Capaian Kinerja RPJMD pada Tahun 2021 (Akhir Periode RPJMD)			Realisasi Capaian Kinerja RKPD s/d Tahun Lalu (2020)			Target Kinerja dan Anggaran RKPD Tahun yang Berjalan yang Dievaluasi (tahun 2021)			Realisasi Capaian Kinerja dan Anggaran RKPD yang Dievaluasi (2021)			Tingkat Capaian Kinerja dan Realisasi Anggaran RKPD (%)		Realisasi Kinerja dan Anggaran RKPD s/d Tahun 2021		Tingkat Capaian Kinerja dan Realisasi Anggaran RPJMD s/d Tahun 2021 (%)		Perangkat Daerah Penanggung Jawab	Keterangan					
				1	2	3	4	5	6	7	8	9	10	11	12	13	14	15	16	17	18							
01	04	03	03					11.399.842.200			9.499.868.500			1.899.973.700			1.859.092.042			11.358.960.542								
01	04	03	03	02				6.137.098.200	265	unit	5.114.248.500	53	unit	1.022.849.700	53	unit	1.021.332.700	100,00	99,85	318	unit	6.135.581.200	100,00	99,98	Dinas Perkim			
01	04	03	03	06				5.262.744.000	18	lokasi	4.385.620.000	3	lokasi	877.124.000	3	lokasi	837.759.342	100,00	95,51	18	lokasi	5.223.379.342	100,00	99,25	Dinas Perkim			
Rata Rata Capaian Kinerja Kegiatan (%)															100,00	97,68				100,00	99,61							
Predikat Kerja															ST	ST				ST	ST							
Rata Rata Capaian Kinerja Program (%)															100,00	98,62				100,00	99,77							
Predikat Kerja															ST	ST				ST	ST							
01	04	04						47.342.541.600			39.452.118.000			7.890.423.600	-		7.890.094.500				47.342.212.500							
01	04	04	01					47.342.541.600			39.452.118.000			7.890.423.600			7.890.094.500				47.342.212.500							
01	04	04	01	01				47.342.541.600	2922	unit	47.342.541.600	2435	unit	39.452.118.000	487	unit	7.890.423.600	487	unit	7.890.094.500	100,00	100,00	2922	unit	47.342.212.500	100,00	100,00	Dinas Perkim
Rata Rata Capaian Kinerja Kegiatan (%)															100,00	100,00				100,00	100,00							
Predikat Kerja															ST	ST				ST	ST							
Rata Rata Capaian Kinerja Program (%)															100,00	100,00				100,00	100,00							
Predikat Kerja															ST	ST				ST	ST							
01	04	05						16.107.214.686			13.422.678.905			2.684.535.781	-		2.144.323.099				15.567.002.004							
01	04	05	2.01					16.107.214.686			13.422.678.905			2.684.535.781			2.144.323.099				15.567.002.004							
01	04	05	2.01	01				1.657.950.000	24	dok	1.381.625.000	4	dok	276.325.000	4	dok	269.871.946	100,00	97,66	24	dok	1.651.496.946	100,00	99,61	Dinas Perkim			
01	04	05	2.01	02				13.341.310.686	42	lokasi	11.117.758.905	35	lokasi	2.223.551.781	7	lokasi	1.691.599.623	100,00	76,08	42	lokasi	12.809.358.528	100,00	96,01	Dinas Perkim			
01	04	05	2.01	03				1.107.954.000	12	dok	923.295.000	2	dok	184.659.000	2	dok	182.851.530	100,00	99,02	12	dok	1.106.146.530	100,00	99,84	Dinas Perkim			
Rata Rata Capaian Kinerja Kegiatan (%)															100,00	90,92				100,00	98,49							
Predikat Kerja															ST	ST				ST	ST							
Rata Rata Capaian Kinerja Program (%)															100,00	90,92				100,00	98,49							
Predikat Kerja															ST	ST				ST	ST							
1	0	5																										
1	0	5																										
								10.112.142.600	15		8.426.785.500			1.685.357.100			1.596.790.603				10.023.576.103							
5	1	2	1					81.000.000	15	Dok	67.500.000	3	Dok	13.500.000	3	Dok	13.500.000	100,00	100,00	18	Dok	81.000.000	600,00	600,00				
5	1	2	1	1				45.000.000	12	Dok	37.500.000	2	Dok	7.500.000	2	Dok	7.500.000	100,00	100,00	12	Dok	45.000.000	100,00	100,00	Dinas Pemadam Kebakaran dan Penyelamatan			
5	1	2	1	5				36.000.000	6	Dok	30.000.000	1	Dok	6.000.000	1	Dok	6.000.000	100,00	100,00	6	Dok	36.000.000	100,00	100,00	Dinas Pemadam Kebakaran dan Penyelamatan			
Rata Rata Capaian Kinerja Kegiatan (%)															100,00	100,00				100,00	100,00							
Predikat Kerja															ST	ST				ST	ST							
5	1	2	2					5.994.270.000		%	4.995.225.000	100	%	999.045.000	100	%	919.488.093	100,00	92,04	100	%	5.914.713.093	100,00	592,04				
5	1	2	2	1				4.214.550.000	72	Bulan	3.512.125.000	12	Bulan	702.425.000	12	Bulan	627.548.093	100,00	89,34	72	Bulan	4.139.673.093	100,00	98,22	Dinas Pemadam Kebakaran dan Penyelamatan			
5	1	2	2	2				1.722.720.000	72	Bulan	1.435.600.000	12	Bulan	287.120.000	12	Bulan	282.440.000	100,00	98,37	72	Bulan	1.718.040.000	100,00	99,73	Dinas Pemadam Kebakaran dan Penyelamatan			
5	1	2	2	5				57.000.000	6	Dok	47.500.000	1	Dok	9.500.000	1	Dok	9.500.000	100,00	100,00	6	Dok	57.000.000	100,00	100,00	Dinas Pemadam Kebakaran dan Penyelamatan			

No	Kode					Urusan/Bidang Urusan Pemerintahan Daerah dan Program/Kegiatan	Indikator Kinerja Program (outcome)/Kegiatan (output)	Capaian Kinerja RPJMD pada Tahun 2021 (Akhir Periode RPJMD)	Realisasi Capaian Kinerja RKPd s/d Tahun Lalu (2020)	Target Kinerja dan Anggaran RKPd Tahun yang Berjalan yang Dievaluasi (tahun 2021)	Realisasi Capaian Kinerja dan Anggaran RKPd yang Dievaluasi (2021)	Tingkat Capaian Kinerja dan Realisasi Anggaran RKPd (%)	Realisasi Kinerja dan Anggaran RKPd s/d Tahun 2021	Tingkat Capaian Kinerja dan Realisasi Anggaran RPJMD s/d Tahun 2021 (%)	Perangkat Daerah Penanggung Jawab	Keterangan											
4	2					2	4	5	6	7	8	9 = 8/7 x 100%	10 = 6 + 8	11 = 10/5 x 100%	12	13											
Rata Rata Capaian Kinerja Kegiatan (%)											100,00	95,90			100,00	99,32											
Predikat Kerja											ST	ST			ST	ST											
5	1	2	6			Administrasi Umum Perangkat Daerah	Administrasi Umum	%	308.748.600	%	257.290.500	100	%	51.458.100	100	%	51.458.100	100,00	100,00	100	%	308.748.600	100,00	600,00			
5	1	2	6	1		Penyediaan Komponen Instalasi Listrik/Penerangan Bagunan Kantor	Alat-alat Listrik dan Komponen Listrik Kantor	72	Bulan	6.744.000	60	Bulan	5.620.000	12	Bulan	1.124.000	12	Bulan	1.124.000	100,00	100,00	72	Bulan	6.744.000	100,00	100,00	Dinas Pemadam Kebakaran dan Penyelamatan
5	1	2	6	2		Penyediaan Peralatan dan Perlengkapan Kantor	Peralatan dan Perlengkapan Kantor	60	Unit	275.616.000	50	Unit	229.680.000	10	Unit	45.936.000	10	Unit	45.936.000	100,00	100,00	60	Unit	275.616.000	100,00	100,00	Dinas Pemadam Kebakaran dan Penyelamatan
5	1	2	2	4		Penyediaan Bahan Logistik Kantor	Bahan Logistik Kantor	72	Bulan	14.196.600	60	Bulan	11.830.500	12	Bulan	2.366.100	12	Bulan	2.366.100	100,00	100,00	72	Bulan	14.196.600	100,00	100,00	Dinas Pemadam Kebakaran dan Penyelamatan
5	1	2	6	5		Penyediaan Barang Cetak dan Penggandaan	Cetak dan Penggandaan	72	Bulan	2.292.000	60	Bulan	1.910.000	12	Bulan	382.000	12	Bulan	382.000	100,00	100,00	72	Bulan	2.292.000	100,00	100,00	Dinas Pemadam Kebakaran dan Penyelamatan
5	1	2	6	8		Fasilitas Kunjungan Tamu	Fasilitas Kunjungan Tamu Kantor	72	Bulan	3.000.000	60	Bulan	2.500.000	12	Bulan	500.000	12	Bulan	500.000	100,00	100,00	72	Bulan	3.000.000	100,00	100,00	Dinas Pemadam Kebakaran dan Penyelamatan
5	1	2	2	9		Penyelenggaraan Rapat Koordinasi dan Konsultasi SKPD	Rapat Koordinasi dan Konsultasi SKPD	72	Kali	6.900.000	60	Kali	5.750.000	12	Kali	1.150.000	12	Kali	1.150.000	100,00	100,00	72	Kali	6.900.000	100,00	100,00	Dinas Pemadam Kebakaran dan Penyelamatan
Rata Rata Capaian Kinerja Kegiatan (%)											100,00	100,00			100,00	100,00											
Predikat Kerja											ST	ST			ST	ST											
5	1	2	7			Pengadaan Barang Milik Daerah Penunjang Urusan Pemerintahan Daerah	Jumlah Besar Unit pada OPD	Unit	243.060.000	Unit	202.550.000	44	Unit	40.510.000	44	Unit	40.510.000	100,00	100,00	44	Unit	243.060.000	100,00	600,00			
5	1	2	7	5		Pengadaan Mebel	Mebel Kantor	264	Unit	243.060.000	220	Unit	202.550.000	44	Unit	40.510.000	44	Unit	40.510.000	100,00	100,00	264	Unit	243.060.000	100,00	100,00	Dinas Pemadam Kebakaran dan Penyelamatan
Rata Rata Capaian Kinerja Kegiatan (%)											100,00	100,00			100,00	100,00											
Predikat Kerja											ST	ST			ST	ST											
5	1	2	8			Penyediaan Jasa Penunjang Urusan Pemerintahan Daerah	Jumlah Besar Unit pada OPD	Bulan	30.000.000	Bulan	25.000.000	12	Bulan	5.000.000	12	Bulan	5.000.000	100,00	100,00	12	Bulan	30.000.000	100,00	600,00			
5	1	2	8	2		Penyediaan Jasa Komunikasi, Sumber Daya Air dan Listrik	Rekening Telepon, Internet, Air dan Listrik Kantor	72	Bulan	30.000.000	60	Bulan	25.000.000	12	Bulan	5.000.000	12	Bulan	5.000.000	100,00	100,00	72	Bulan	30.000.000	100,00	100,00	Dinas Pemadam Kebakaran dan Penyelamatan
Rata Rata Capaian Kinerja Kegiatan (%)											100,00	100,00			100,00	100,00											
Predikat Kerja											ST	ST			ST	ST											
5	1	2	9			Pemeliharaan Barang Milik Daerah Penunjang Urusan Pemerintahan Daerah	Administrasi Keuangan	Unit	3.455.064.000	Unit	2.879.220.000	10	Unit	575.844.000	10	Unit	566.834.410	100,00	98,44	10	Unit	3.446.054.410	100,00	598,44			
5	1	2	9	1		Penyediaan Jasa Pemeliharaan, Biaya Pemeliharaan dan Pajak Kendaraan Pemeliharaan	Pemeliharaan Rulin/Berkala dan Pajak Kendaraan/Perorangan Dinas atau Kendaraan Dinas Jabatan	12	Unit	548.064.000	10	Unit	456.720.000	2	Unit	91.344.000	2	Unit	91.343.910	100,00	100,00	12	Unit	548.063.910	100,00	100,00	Dinas Pemadam Kebakaran dan Penyelamatan
5	1	2	9	2		Penyediaan Jasa Pemeliharaan, Biaya Pemeliharaan, Pajak, dan Perzinan Kendaraan Dinas Operasional atau Lapangan	Pemeliharaan Rulin/Berkala dan Pajak Kendaraan Operasional atau Lapangan	30	Unit	2.457.000.000	25	Unit	2.047.500.000	5	Unit	409.500.000	5	Unit	400.520.000	100,00	97,81	30	Unit	2.448.020.000	100,00	99,63	Dinas Pemadam Kebakaran dan Penyelamatan
5	1	2	9	9		Pemeliharaan/Rehabilitasi Gedung Kantor dan Bangunan Lainnya	Pemeliharaan/Rehabilitasi Gedung Kantor	18	Unit	450.000.000	15	Unit	375.000.000	3	Unit	74.970.500	3	Unit	74.970.500	100,00	99,96	18	Unit	449.970.500	100,00	99,99	Dinas Pemadam Kebakaran dan Penyelamatan
Rata Rata Capaian Kinerja Kegiatan (%)											100,00	99,26			100,00	99,88											
Predikat Kerja											ST	ST			ST	ST											
Rata Rata Capaian Kinerja Program (%)											100,00	99,19			100,00	99,87											
Predikat Kerja											ST	ST			ST	ST											
	02	01				PROGRAM PENUNJANG URUSAN PEMERINTAHAN DAERAH KABUPATEN/KOTA	Jumlah Dokumen	752		27.208.383.596	2376		81.896.492.400	489		4.182.613.300	20		4.049.660.430			85.946.152.830					
1	02	01	2.01			Perencanaan, Penganggaran, dan Evaluasi Kinerja Perangkat Daerah	Jumlah Dokumen Perencanaan PD yang memiliki tujuan, sasaran dan indikator yang baik dan terukur (Dokumen)	48	dok	251.280.000	40	dok	209.400.000	8	dok	41.880.000	11	dok	41.880.000			251.280.000	0,00	100,00	BPBD		
	02	01	2.01	01		Penyusunan Dokumen Perencanaan Perangkat Daerah	Jumlah Dokumen Perencanaan PD yang memiliki tujuan, sasaran dan indikator yang baik dan terukur	12	dok	40.800.000	10	dok	34.000.000	2	dok	6.800.000	2	dok	6.800.000	100,00	100,00	12	dok	40.800.000	100,00	100,00	BPBD
	02	01	2.01	02		Koordinasi dan Penyusunan Dokumen RKA-SKPD	Dokumen RKA-SKPD	6	dok	40.680.000	5	dok	33.900.000	1	dok	6.780.000	1	dok	6.780.000	100,00	100,00	6	dok	40.680.000	100,00	100,00	BPBD
	02	01	2.01	03		Koordinasi dan Penyusunan Dokumen Perubahan RKA-SKPD	Dokumen RKA-SKPD Perubahan	6	dok	40.800.000	5	dok	34.000.000	1	dok	6.800.000	1	dok	6.800.000	100,00	100,00	6	dok	40.800.000	100,00	100,00	BPBD
	02	01	2.01	04		Koordinasi dan Penyusunan DPA-SKPD	DPA-SKPD	6	dok	40.800.000	5	dok	34.000.000	1	dok	6.800.000	1	dok	6.800.000	100,00	100,00	6	dok	40.800.000	100,00	100,00	BPBD
	02	01	2.01	05		Koordinasi dan Penyusunan Perubahan DPA-SKPD	DPA-SKPD Perubahan	6	dok	40.800.000	5	dok	34.000.000	1	dok	6.800.000	1	dok	6.800.000	100,00	100,00	6	dok	40.800.000	100,00	100,00	BPBD
	02	01	2.01	06		Koordinasi dan Penyusunan Laporan Capaian Kinerja dan Ikhtisar Realisasi Kinerja SKPD	Laporan Capaian Kinerja dan Ikhtisar Realisasi Kinerja SKPD	12	dok	47.400.000	10	dok	39.500.000	2	dok	7.900.000	2	dok	7.900.000	100,00	100,00	12	dok	47.400.000	100,00	100,00	BPBD
Rata Rata Capaian Kinerja Kegiatan (%)											100,00	100,00			100,00	100,00											
Predikat Kerja											ST	ST			ST	ST											
2	02	01	2.02			Administrasi Keuangan Perangkat Daerah		222		20.922.801.000	185		17.435.667.500	37		3.332.906.537						20.768.574.037	0,00	99,26	BPBD		





No	Kode	Urusan/Bidang Urusan Pemerintahan Daerah dan Program/Kegiatan	Indikator Kinerja Program (outcome)/Kegiatan (output)	Capaian Kinerja RPJMD pada Tahun 2021 (Akhir Periode RPJMD)			Realisasi Capaian Kinerja RKPD s/d Tahun Lalu (2020)			Target Kinerja dan Anggaran RKPD Tahun yang Berjalan yang Dievaluasi (tahun 2021)			Realisasi Capaian Kinerja dan Anggaran RKPD yang Dievaluasi (2021)			Tingkat Capaian Kinerja dan Realisasi Anggaran RKPD (%)		Realisasi Kinerja dan Anggaran RKPD s/d Tahun 2021		Tingkat Capaian Kinerja dan Realisasi Anggaran RPJMD s/d Tahun 2021 (%)		Perangkat Daerah Penanggung Jawab	Keterangan	
				4	5	6	7	8	9	10	11	12	13	14	15	16	17	18	19	20				
5	4 2 1 2	Pemadaman dan Pengendalian Kebakaran Dalam Daerah Kabupaten/Kota	Penanganan Kejadian Kebakaran dalam Daerah Kabupaten/Kota	84	Kali	3.030.000.000	70	Kali	2.525.000.000	14	Kali	505.000.000	14	Kali	505.000.000	100,00	100,00	84	kali	3.030.000.000	100,00	100,00	Sub Kegiatan Damkar yang dicairkan di Sat Pol PP s/d TW III pada TW IV pencairan di Dinas Pemadam Kebakaran dan	42
5	4 2 1 6	Pengadaan Sarana dan Prasarana Pencegahan, Penanggulangan Kebakaran dan Alat Perlindungan Diri	Sarana dan Prasarana Pencegahan, Penanggulangan Kebakaran dan Alat Perlindungan Diri	348	Kali	750.000.000	290	Kali	625.000.000	58	Kali	125.000.000	58	Kali	123.879.000	100,00	99,10	348	kali	748.879.000	100,00	99,85	Dinas Pemadam Kebakaran dan Penyelamatan	
<b>Rata Rata Capaian Kinerja Kegiatan (%)</b>																<b>100,00</b>	<b>99,55</b>			<b>100,00</b>	<b>99,93</b>			
<b>Predikat Kerja</b>																<b>ST</b>	<b>ST</b>			<b>ST</b>	<b>ST</b>			
5	4 2 4	Pembedayaan Masyarakat Dalam Pencegahan Kebakaran	Persentase Pencegahan dan Penanggulangan Kebakaran	120	kali	1.140.000.000	15	kali	950.000.000	20	kali	190.000.000	20	kali	189.980.000	100,00	99,99	120	kali	1.139.980.000	100,00	100,00		
5	4 2 4 1	Pemberdayaan masyarakat dalam pencegahan dan penanggulangan kebakaran melalui sosialisasi dan edukasi masyarakat	Pengetahuan masyarakat akan bahaya dan pencegahan kebakaran	18	kali	60.000.000	15	kali	50.000.000	3	kali	10.000.000	3	kali	9.980.000	100,00	99,80	18	kali	59.980.000	100,00	99,97	Sub Kegiatan Damkar yang dicairkan di Sat Pol PP	Pencairan Masih di Satuan Polisi Pamong Praja
5	4 2 4 2	Pembentukan dan Pembinaan Relawan Pemadam Kebakaran	Pembentukan dan Pembinaan Relawan Pemadam Kebakaran	102	Tim/Kel	1.080.000.000	85	Tim/Kel	900.000.000	17	Tim/Kel	180.000.000	17	Tim/Kel	180.000.000	100,00	100,00	102	Tim/Kel	1.080.000.000	100,00	100,00		
<b>TOTAL ANGGARAN DARI SEMUA PROGRAM</b>						<b>15.032.142.600</b>			<b>12.526.785.500</b>			<b>2.505.357.100</b>			<b>2.415.649.603</b>					<b>14.942.435.103</b>				
<b>Rata Rata Capaian Kinerja Kegiatan (%)</b>																<b>100,00</b>	<b>99,90</b>			<b>100,00</b>	<b>99,98</b>			
<b>Predikat Kerja</b>																<b>ST</b>	<b>ST</b>			<b>ST</b>	<b>ST</b>			
<b>Rata Rata Capaian Kinerja Program (%)</b>																<b>100,00</b>	<b>99,73</b>			<b>100,00</b>	<b>99,95</b>			
<b>Predikat Kerja</b>																<b>ST</b>	<b>ST</b>			<b>ST</b>	<b>ST</b>			
<b>TOTAL RATA-RATA CAPAIAN KINERJA DAN ANGGARAN DARI SELURUH PROGRAM</b>																<b>100,00</b>	<b>99,46</b>			<b>100,00</b>	<b>99,91</b>			
<b>PREDIKAT KINERJA DARI SELURUH PROGRAM</b>																<b>ST</b>	<b>ST</b>			<b>ST</b>	<b>ST</b>			
1	1.06.01	PROGRAM PENUNJANG URUSAN PEMERINTAHAN DAERAH KABUPATEN/KOTA				18.733.473.000			15.611.227.500			3.122.245.500			2.869.747.489					18.480.974.989				
1,1	1.06.01.2.01	Kegiatan Perencanaan, Penganggaran dan Evaluasi Kinerja Perangkat Daerah				169.176.600			140.980.500			28.196.100			23.848.300					164.828.800				
	1.06.01.2.01.01	Penyusunan Dokumen Perencanaan Perangkat Daerah	Dokumen Perencanaan	6	dok	39.000.000	5	dok	32.500.000	1	dok	6.500.000	1	dok	6.129.800	100,00	94,30	6	dok	38.629.800	100,00	99,05		
	1.06.01.2.01.02	Koordinasi dan Penyusunan Dokumen RKA-SKPD	Dokumen RKA-SKPD	6	dok	18.096.000	5	dok	15.080.000	1	dok	3.016.000	1	dok	2.174.300	100,00	72,09	6	dok	17.254.300	100,00	95,35		
	1.06.01.2.01.03	Koordinasi dan Penyusunan Dokumen Perubahan RKA-SKPD	Dokumen RKA-SKPD Perubahan	6	dok	19.018.200	5	dok	15.848.500	1	dok	3.169.700	1	dok	2.502.700	100,00	78,96	6	dok	18.351.200	100,00	96,49		
	1.06.01.2.01.04	Koordinasi dan Penyusunan DPA-SKPD	Dokumen DPA-SKPD	6	dok	19.156.200	5	dok	15.963.500	1	dok	3.192.700	1	dok	2.874.900	100,00	90,05	6	dok	18.838.400	100,00	98,34		
	1.06.01.2.01.05	Koordinasi dan Penyusunan Perubahan DPA-SKPD	Dokumen DPA-SKPD Perubahan	6	dok	20.907.000	5	dok	17.422.500	1	dok	3.484.500	1	dok	2.187.400	100,00	62,78	6	dok	19.609.900	100,00	93,80		
	1.06.01.2.01.06	Koordinasi dan Penyusunan Laporan Capaian Kinerja dan Ikhtisar Realisasi Kinerja SKPD	Dokumen Laporan Capaian Kinerja dan Ikhtisar Realisasi Kinerja SKPD	6	dok	52.999.200	5	dok	44.166.000	1	dok	8.833.200	1	dok	7.979.200	100,00	90,33	6	dok	52.145.200	100,00	98,39		
<b>Rata Rata Capaian Kinerja Kegiatan (%)</b>																<b>100,00</b>	<b>81,42</b>			<b>100,00</b>	<b>96,90</b>			
<b>Predikat Kerja</b>																<b>ST</b>	<b>T</b>			<b>ST</b>	<b>ST</b>			
1,2	1.06.01.2.02	Kegiatan Administrasi Keuangan Perangkat Daerah				17.025.414.000			14.187.845.000			2.837.569.000			2.621.164.780					16.809.009.780				
	1.06.01.2.02.01	Penyediaan Gaji dan Tunjangan ASN	Gaji dan Tunjangan ASN	72	bln	14.597.172.000	60	bln	12.164.310.000	12	bln	2.432.862.000	12	bln	2.270.900.280	100,00	93,34	72	bln	14.435.210.280	100,00	98,89		
	1.06.01.2.02.02	Penyediaan Administrasi Pelaksanaan Tugas ASN	Dokumen Administrasi Pelaksanaan Tugas ASN	72	bln	2.414.670.000	60	bln	2.012.225.000	12	bln	402.445.000	12	bln	349.195.000	100,00	86,77	72	bln	2.361.420.000	100,00	97,79		
	1.06.01.2.02.05	Koordinasi Penyusunan Laporan Keuangan Akhir Tahun SKPD	Dokumen Laporan Keuangan SKPD	6	dok	5.202.000	5	dok	4.335.000	1	dok	867.000	1	dok	181.500.000	100,00	20,93	6	dok	4.516.500	100,00	86,82		
	1.06.01.2.02.07	Koordinasi dan Penyusunan Laporan Keuangan Bulanan / Triwulan / Semester SKPD	Dokumen Laporan Realisasi Keuangan Bulanan/ Triwulan/ Semester SKPD	24	dok	8.370.000	20	dok	6.975.000	4	dok	1.395.000	3	dok	888.000.000	75,00	63,66	23	dok	7.863.000	95,83	93,94		
<b>Rata Rata Capaian Kinerja Kegiatan (%)</b>																<b>93,75</b>	<b>66,18</b>			<b>98,96</b>	<b>94,36</b>			
<b>Predikat Kerja</b>																<b>ST</b>	<b>SD</b>			<b>ST</b>	<b>ST</b>			
1,3	1.06.01.2.06	Kegiatan Administrasi Umum Perangkat Daerah				369.508.800			307.924.000			61.584.800			55.776.489					363.700.489				
	1.06.01.2.01.06.01	Penyediaan Komponen Instalasi Listrik / Penerangan Bangunan Kantor	Alat-alat listrik dan komponen listrik kantor	30	jenis	10.356.000	25	jenis	8.630.000	5	jenis	1.726.000	4	jenis	1.000.000	80,00	57,94	29	jenis	9.630.000	96,67	92,99		
	1.06.01.2.01.06.02	Penyediaan Peralatan dan Perlengkapan Kantor	Peralatan dan Perlengkapan Kantor	30	jenis	18.000.000	25	jenis	15.000.000	5	jenis	3.000.000	5	jenis	3.000.000	100,00	100,00	30	jenis	18.000.000	100,00	100,00		
	1.06.01.2.01.06.03	Penyediaan Peralatan Rumah Tangga	Peralatan Rumah Tangga	150	unit	9.054.600	125	unit	7.545.500	25	unit	1.509.100	21	unit	1.500.100	84,00	99,40	146	unit	9.045.600	97,33	99,90		
	1.06.01.2.01.06.04	Penyediaan Bahan Logistik Kantor	Bahan Logistik Kantor	30	jenis	45.960.000	25	jenis	38.300.000	5	jenis	7.660.000	5	jenis	7.631.587	100,00	98,63	30	jenis	45.931.587	100,00	99,94		
	1.06.01.2.01.06.05	Penyediaan Barang Cetak dan Penggandaan	Bahan Cetak dan Penggandaan	30	jenis	39.274.200	25	jenis	32.728.500	5	jenis	6.545.700	5	jenis	6.544.797	100,00	99,99	30	jenis	39.273.297	100,00	100,00		
	1.06.01.2.01.06.06	Penyediaan Bahan Bacaan dan Peraturan Perundang-Undangan	Bahan Bacaan dan Peraturan Perundang-Undangan	72	bulan	108.000.000	60	bulan	90.000.000	12	bulan	18.000.000	12	bulan	18.000.000	100,00	100,00	72	bulan	108.000.000	100,00	100,00		
	1.06.01.2.01.06.08	Fasilitas Kunjungan Tamu	Fasilitas Kunjungan Tamu	36	kali	43.200.000	30	kali	36.000.000	6	kali	7.200.000	3	kali	2.250.000	50,00	31,25	33	kali	38.250.000	91,67	88,54		
	1.06.01.2.01.06.09	Penyenggaraan Rapat Koordinasi dan Konsultasi SKPD	Perjalanan dinas dalam rangka Koordinasi dan Konsultasi SKPD	174	kali	95.664.000	145	kali	79.720.000	29	kali	15.944.000	23	kali	15.849.995	79,31	99,41	168	kali	95.569.995	96,55	99,90		

No	Kode	Urusan/Bidang Urusan Pemerintahan Daerah dan Program/Kegiatan	Indikator Kinerja Program (outcome)/Kegiatan (output)	Capaian Kinerja RPJMD pada Tahun 2021 (Akhir Periode RPJMD)	Realisasi Capaian Kinerja RKPD s/d Tahun Lalu (2020)	Target Kinerja dan Anggaran RKPD Tahun yang Berjalan yang Dievaluasi (tahun 2021)	Realisasi Capaian Kinerja dan Anggaran RKPD yang Dievaluasi (2021)	Tingkat Capaian Kinerja dan Realisasi Anggaran RKPD (%)	Realisasi Kinerja dan Anggaran RKPD s/d Tahun 2021	Tingkat Capaian Kinerja dan Realisasi Anggaran RPJMD s/d Tahun 2021 (%)	Perangkat Daerah Penanggung Jawab	Keterangan			
4	2	2	4	5	6	7	8	9 = 8/7 x 100%	10 = 6 + 8	11 = 10/5 x 100%	12	13			
Rata Rata Capaian Kinerja Kegiatan (%)								86,66	85,95			97,78	97,66		
Predikat Kerja								T	T			ST	ST		
1,4	1.06.01.2.07	Kegiatan Pengadaan Barang Milik Daerah Penunjang Urusan Pemerintah Daerah		17.733.600		14.778.000	2.955.600	2.955.000,00				17.733.000			
	1.06.01.2.07.05	Pengadaan Meubeler	Mebel Kantor	36 unit	17.733.600	30 unit	14.778.000	2.955.000,00	83,33	99,98		35 unit	17.733.000	97,22	100,00
Rata Rata Capaian Kinerja Kegiatan (%)								83,33	99,98			97,22	100,00		
Predikat Kerja								T	ST			ST	ST		
1,5	1.06.01.2.08	Kegiatan Penyediaan Jasa Penunjang Urusan Pemerintah Daerah		226.800.000		189.000.000	37.800.000	30.077.600				219.077.600			
	1.06.01.2.08.02	Penyediaan Jasa Komunikasi, Sumber Daya Air dan Listrik	Jasa Komunikasi, Sumber Daya Air dan Listrik	72 bln	226.800.000	60 bln	189.000.000	30.077.600	100,00	79,57		72 bln	219.077.600	100,00	96,60
Rata Rata Capaian Kinerja Kegiatan (%)								100,00	79,57			100,00	96,60		
Predikat Kerja								ST	T			ST	ST		
1,6	1.06.01.2.09	Kegiatan Pemeliharaan Barang Milik Daerah Penunjang Urusan Pemerintah Daerah		0	924.840.000	0	770.700.000	154.140.000				135.925.320			906.625.320
	1.06.01.2.09.01	Penyediaan Jasa Pemeliharaan, Biaya Pemeliharaan dan Pajak Kendaraan Perorangan Dinas atau Kendaraan Dinas Jabatan	Pemeliharaan rutin/ berkala dan Pajak Kendaraan Perorangan Dinas atau Kendaraan Dinas Jabatan	30 unit	239.820.000	25 unit	199.850.000	38.650.000,00	100,00	96,70		30 unit	238.500.000,00	100,00	99,45
	1.06.01.2.09.02	Penyediaan Jasa Pemeliharaan, Biaya Pemeliharaan, Pajak dan Perizinan Kendaraan Dinas Operasional atau Lapangan	Pemeliharaan rutin/ berkala dan Pajak Kendaraan Perorangan Dinas atau Kendaraan Dinas Operasional atau Lapangan	60 unit	556.020.000	50 unit	463.350.000	85.775.320,00	100,00	92,56		60 unit	549.125.320,00	100,00	98,76
	1.06.01.2.09.06	Pemeliharaan Peralatan dan Mesin lainnya	Pemeliharaan peralatan dan mesin kantor	30 unit	39.000.000	25 unit	32.500.000	6.500.000,00	100,00	100,00		30 unit	39.000.000,00	100,00	100,00
	1.06.01.2.09.09	Pemeliharaan / Rehabilitasi Gedung Kantor dan Bangunan Lainnya	Pemeliharaan/ Rehabilitasi Gedung Kantor	6 unit	30.000.000	5 unit	25.000.000	5.000.000,00	100,00	100,00		6 unit	30.000.000,00	100,00	100,00
	1.06.01.2.09.10	Pemeliharaan / Rehabilitasi Sarana dan Prasarana Gedung Kantor atau Bangunan Lainnya	Pemeliharaan/ Rehabilitasi Sarana dan Prasarana Gedung Kantor	6 unit	30.000.000	5 unit	25.000.000	0,00	0,00	0,00		5 unit	25.000.000,00	83,33	83,33
	1.06.01.2.09.11	Pemeliharaan / Rehabilitasi Sarana dan Prasarana Pendukung Gedung Kantor atau Bangunan Lainnya	Pemeliharaan/ Rehabilitasi Sarana dan Prasarana Pendukung Gedung Kantor	6 unit	30.000.000	5 unit	25.000.000	0,00	0,00	0,00		5 unit	25.000.000,00	83,33	83,33
Rata Rata Capaian Kinerja Kegiatan (%)								100,00	97,31			94,44	94,15		
Predikat Kerja								ST	ST			ST	ST		
Rata Rata Capaian Kinerja Program (%)								93,96	85,07			98,07	96,61		
Predikat Kerja								ST	T			ST	ST		
2	1.06.02	PROGRAM PEMBERDAYAAN SOSIAL	Persentase Penyandang Masalah Kesejahteraan Sosial (PMKS) skala kabupaten yang menerima pembebasan sumber dana sosial serta Potensi dan Sumber Kesejahteraan Sosial (DSKS)		1.689.632.400		1.408.027.000	281.605.400				280.665.400			1.688.692.400
2,1	1.06.02.2.03	Kegiatan Pengembangan Potensi Sumber Kesejahteraan Sosial Daerah Kabupaten/Kota	Jumlah potensi SDM kesejahteraan sosial yang mengikuti bimbingan dan pelatihan (Orang)		1.689.632.400		1.408.027.000	281.605.400				280.665.400			1.688.692.400
	1.06.02.2.03.01	Peningkatan Kemampuan Potensi Pekerja Sosial Masyarakat Kewenangan Kabupaten/Kota	Kemampuan Pekerja Sosial Masyarakat (PSM) Kabupaten Lampung Selatan	168 org	712.800.000	140 org	594.000.000	118.800.000	75,00	100,02		161 org	712.820.000	95,83	100,00
	1.06.02.2.03.02	Peningkatan Kemampuan Potensi Tenaga Kesejahteraan Sosial Kecamatan Kewenangan Kabupaten/Kota	Kemampuan Tenaga Kesejahteraan Sosial Kecamatan (TKSK) Kabupaten Lampung Selatan	102 org	432.900.000	85 org	360.750.000	72.150.000	76,47	100,00		98 org	432.900.000	96,08	100,00
	1.06.02.2.03.04	Peningkatan Kemampuan Potensi Sumber Kesejahteraan Sosial Kelembagaan Masyarakat Kewenangan Kabupaten/Kota	Kemampuan Kelembagaan Masyarakat Kabupaten Lampung Selatan	18 lemb	305.481.600	15 lemb	254.568.000	50.913.600	100,00	100,10		18 lemb	305.531.600	100,00	100,02
	1.06.02.2.03.05	Peningkatan Kemampuan Sumber Daya Manusia dan Penguatan Lembaga Konsultasi Kesejahteraan Keluarga (LK3)	Kemampuan LK3 Kabupaten Lampung Selatan	6 lemb	238.450.800	5 lemb	198.709.000	39.741.800	100,00	97,46		6 lemb	237.440.800	100,00	99,58
Rata Rata Capaian Kinerja Kegiatan (%)								93,63	85,07			98,94	99,90		
Predikat Kerja								ST	T			ST	ST		
Rata Rata Capaian Kinerja Program (%)								93,63	85,07			98,94	99,90		
Predikat Kerja								ST	T			ST	ST		
3	1.06.03	PROGRAM PENANGANAN WARGA NEGARA MIGRAN DAN KORBAN TINDAK KEKERASAN	Persentase keberfungsian sosial penanganan warga negara migran korban tindak kekerasan (%)		109.137.000		90.947.500	18.189.500				12.950.800			103.898.300
3,1	1.06.03.2.01	Kegiatan Pemulangan Warga Negara Migran Korban Tindak Kekerasan dari Titik Debarisasi di Daerah Kabupaten/Kota untuk dipulangkan ke Desa / Kelurahan Asal	Jumlah Warga Negara Migran Korban Tindak Kekerasan dari Titik Debarisasi yang dipulangkan (Orang)		109.137.000		90.947.500	18.189.500				12.950.800			103.898.300



No	Kode	Urusan/Bidang Urusan Pemerintahan Daerah dan Program/Kegiatan	Indikator Kinerja Program (outcome)/Kegiatan (output)	Capaian Kinerja RPJMD pada Tahun 2021 (Akhir Periode RPJMD)		Realisasi Capaian Kinerja RKPD s/d Tahun Lalu (2020)		Target Kinerja dan Anggaran RKPD Tahun yang Berjalan yang Dievaluasi (tahun 2021)		Realisasi Capaian Kinerja dan Anggaran RKPD yang Dievaluasi (2021)		Tingkat Capaian Kinerja dan Realisasi Anggaran RKPD (%)		Realisasi Kinerja dan Anggaran RKPD s/d Tahun 2021		Tingkat Capaian Kinerja dan Realisasi Anggaran RPJMD s/d Tahun 2021 (%)		Perangkat Daerah Penanggung Jawab	Keterangan	
				12	10	10	12	2	2	9 = 8/7 x 100%	10 = 6 + 8	11 = 10/5 x 100%								
4	1.06.03.2.01.01	Fasilitasi Pemulangan Warga Negara Migran Korban Tindak Kekerasan dari Titik Debarisasi di Daerah Kabupaten/Kota untuk dipulangkan ke Desa / Kelurahan Asal	Fasilitasi Pemulangan Warga Negara Migran dan Korban Tindak Kekerasan	12 kali	109.137.000	10 kali	90.947.500	2 kali	18.189.500	2 kali	12.950.800	100,00	71,20	12 kali	103.898.300	100,00	95,20			
Rata Rata Capaian Kinerja Kegiatan (%)												100,00	71,20	100,00		95,20				
Predikat Kerja												ST	SD	ST		ST				
Rata Rata Capaian Kinerja Program (%)												100,00	71,20	100,00		95,20				
Predikat Kerja												ST	SD	ST		ST				
4	1.06.04	PROGRAM REHABILITASI SOSIAL	Persentase PMKS skala yang memperoleh bantuan sosial untuk pemenuhan kebutuhan dasar (%) (SIPD)		4.313.037.600		3.594.198.000		718.839.600		680.038.700				4.274.236.700					
4,1	1.06.04.2.01	Kegiatan Rehabilitasi Sosial Dasar Penyandang Disabilitas Terlantar, Anak Terlantar, Lanjut Usia Terlantar, serta Gelandangan Pengemis di Luar Panti Sosial	Indeks keberfungsian sosial penyandang disabilitas, Anak Terlantar, Lanjut Usia Terlantar, serta Gelandangan Pengemis di Luar Panti Sosial (%)		3.657.278.400		3.047.732.000		609.546.400		570.815.500				3.618.547.500					
	1.06.04.2.01.01	Penyediaan Makanan	Bahan Makanan	720 paket	108.000.000	600 paket	90.000.000	120 paket	18.000.000	110 paket	18.000.000	91,67	100,00	710 paket	108.000.000	98,61	100,00			
	1.06.04.2.01.02	Penyediaan Sandang	Bahan Pakaian	720 paket	327.600.000	600 paket	273.000.000	120 paket	54.600.000	90 paket	35.200.000	75,00	64,47	690 paket	308.200.000	95,83	94,08			
	1.06.04.2.01.03	Penyediaan Alat Bantu	Alat Bantu bagi PMKS	180 unit	677.737.800	150 unit	564.781.500	30 unit	112.956.300	27 unit	111.820.800	90,00	98,99	177 unit	676.602.300	98,33	99,83			
	1.06.04.2.01.06	Pemberian Bimbingan Sosial kepada Keluarga Penyandang Disabilitas Terlantar, Anak Terlantar, Lanjut Usia Terlantar, serta Gelandangan, Pengemis dan Masyarakat	Bimbingan Sosial kepada Keluarga Penyandang Disabilitas Terlantar, Anak Terlantar, Lanjut Usia Terlantar, serta Gelandangan Pengemis dan Masyarakat	18 lok	1.470.720.600	15 lok	1.225.600.500	3 lok	245.120.100	3 lok	245.060.100	100,00	99,98	18 lok	1.470.660.600	100,00	100,00			
	1.06.04.2.01.10	Pemberian Layanan Kedaruratan	Rumah Singgah di Jakarta dan Bantuan Transport PMKS Terlantar	72 bln	1.005.348.000	60 bln	837.790.000	12 bln	167.558.000	12 bln	149.434.600	100,00	89,18	72 bln	967.224.600	100,00	98,20			
	1.06.04.2.01.12	Pemberian Layanan Rujukan	Layanan rujukan	30 org	67.872.000	25 org	56.560.000	5 org	11.312.000	5 org	11.300.000	100,00	99,89	30 org	67.860.000	100,00	99,98			
Rata Rata Capaian Kinerja Kegiatan (%)												92,78	92,09	98,80		98,68				
Predikat Kerja												ST	ST	ST		ST				
4,2	1.06.04.2.02	Kegiatan Rehabilitasi Sosial Penyandang Masalah Kesejahteraan Sosial (PMKS) Lainnya Bukan Korban HIV/AIDS dan NAPZA di Luar Panti Sosial	Indeks keberfungsian sosial Penyandang Masalah Kesejahteraan Sosial (PMKS) Lainnya Bukan Korban HIV/AIDS dan NAPZA (%)		655.759.200		546.466.000		109.293.200		109.223.200				655.689.200,00					
	1.06.04.2.02.14	Kerjasama antar Lembaga dan Kemitraan dalam Pelaksanaan Rehabilitasi Sosial Kabupaten/Kota	Kemitraan dengan lembaga pelaksana rehabilitasi sosial	6 lemb	655.759.200	5 lemb	546.466.000	1 lemb	109.293.200	1 lemb	109.223.200	100,00	99,94	6 lemb	655.689.200	100,00	99,99			
Rata Rata Capaian Kinerja Kegiatan (%)												100,00	99,94	100,00		99,99				
Predikat Kerja												ST	ST	ST		ST				
Rata Rata Capaian Kinerja Program (%)												96,39	96,01	99,40		99,34				
Predikat Kerja												ST	ST	ST		ST				
5	1.06.05	PROGRAM PERLINDUNGAN DAN JAMINAN SOSIAL	Persentase Anak-Anak Terlantar, Fakir Miskin, Penyandang cacat fisik dan mental, serta lanjut usia yang telah menerima jaminan sosial (%)		51.444.661.800		42.870.551.500		8.574.110.300		8.571.247.000				51.441.798.500					
5,1	1.06.05.2.02	Kegiatan Pengelolaan Data Fakir Miskin Cakupan Daerah Kabupaten/Kota	Indeks keberfungsian sosial pemeliharaan anak terlantar (%)		51.444.661.800		42.870.551.500		8.574.110.300		8.571.247.000				51.441.798.500					
	1.06.05.2.02.01	Pendataan Fakir Miskin Cakupan Daerah Kabupaten/Kota	Data Fakir Miskin Cakupan Kabupaten Lamung Selatan	6 dok	2.629.750.800	5 dok	2.191.459.000	1 dok	438.291.800	1 dok	437.334.700	100,00	99,78	6 dok	2.628.793.700	100,00	99,96			
	1.06.05.2.02.02	Pengelolaan Data Fakir Miskin Cakupan Daerah Kabupaten/Kota	Validasi Data Fakir Miskin di Kabupaten Lamung Selatan	6 dok	5.533.436.400	5 dok	4.611.197.000	1 dok	922.239.400	1 dok	920.614.400	100,00	99,82	6 dok	5.531.811.400	100,00	99,97			
	1.06.05.2.02.04	Fasilitasi Bantuan Pengembangan Ekonomi Masyarakat	Bantuan Pengembangan Ekonomi Masyarakat	1560 desa/ke	43.281.474.600	1300 desa/ke	36.067.895.500	260 desa/ke	7.213.579.100	260 desa/ke	7.213.297.900	100,00	100,00	1560 desa/ke	43.281.193.400	100,00	100,00			
Rata Rata Capaian Kinerja Kegiatan (%)												100,00	99,87	100,00		99,98				
Predikat Kerja												ST	ST	ST		ST				
Rata Rata Capaian Kinerja Program (%)												100,00	99,87	100,00		99,98				
Predikat Kerja												ST	ST	ST		ST				
6	1.06.06	PROGRAM PENANGANAN BENCANA	Persentase korban bencana yang menerima bantuan sosial selama masa tanggap darurat (%) (SIPD)		9.758.908.800		8.132.424.000		1.626.484.800		1.340.584.800				9.473.008.800					
6,1	1.06.06.2.01	Kegiatan Perlindungan Sosial Korban Bencana Alam dan Sosial Kabupaten/Kota	Jumlah daerah yang mendapatkan layanan Pemulihan Pascabencana Bidang Fisik (lokasi)		8.970.000.000		7.475.000.000		1.495.000.000		1.215.550.000				8.690.550.000					
	1.06.06.2.01.03	Penyediaan Tempat Penampungan Pengungsi	Penampungan Pengungsi bagi Korban Bencana Alam dan Sosial	18 lok	111.000.000	15 lok	92.500.000	3 lok	18.500.000	2 lok	14.000.000	66,67	75,68	17 lok	106.500.000	94,44	95,95			
	1.06.06.2.01.04	Penanganan Khusus bagi Kelompok Rentan	Kelompok rentan pada Korban Bencana Alam dan Sosial yang tertangani	18 lok	8.817.000.000	15 lok	7.347.500.000	3 lok	1.469.500.000	3 lok	1.201.550.000	100,00	81,77	18 lok	8.549.050.000	100,00	96,96			
	1.06.06.2.01.05	Pelayanan Dukungan Psikososial	Dukungan Psikososial bagi Korban Bencana Alam dan Sosial	12 kali	42.000.000	10 kali	35.000.000	2 kali	7.000.000	0 kali	0,00	0,00	0,00	10 kali	35.000.000	83,33	83,33			
Rata Rata Capaian Kinerja Kegiatan (%)												83,33	78,72	92,59		92,08				
Predikat Kerja												T	T	ST		ST				

No	Kode	Urusan/Bidang Urusan Pemerintahan Daerah dan Program/Kegiatan	Indikator Kinerja Program (outcome)/Kegiatan (output)	Capaian Kinerja RPJMD pada Tahun 2021 (Akhir Periode RPJMD)		Realisasi Capaian Kinerja RKPD s/d Tahun Lalu (2020)		Target Kinerja dan Anggaran RKPD Tahun yang Berjalan yang Dievaluasi (tahun 2021)			Realisasi Capaian Kinerja dan Anggaran RKPD yang Dievaluasi (2021)			Tingkat Capaian Kinerja dan Realisasi Anggaran RKPD (%)		Realisasi Kinerja dan Anggaran RKPD s/d Tahun 2021		Tingkat Capaian Kinerja dan Realisasi Anggaran RPJMD s/d Tahun 2021 (%)		Perangkat Daerah Penanggung Jawab	Keterangan		
				4	5	6	7	8	9 = 8/7 x 100%	10 = 6 + 8	11 = 10/5 x 100%												
6.2	1.06.06.2.02	Kegiatan Penyelenggaraan Pemberdayaan Masyarakat terhadap Kesiapsiagaan Bencana Kabupaten/Kota	Jumlah kabupaten/kota dengan indeks risiko bencana tinggi yang terpenuhi kebutuhan logistik dan peralatan kebencanaan untuk kesiapsiagaan (Kab/Kota)		788.908.800		657.424.000			131.484.800			125.034.800				782.458.800						
	1.06.06.2.02.01	Koordinasi, Sosialisasi dan Pelaksanaan Kampung Siaga Bencana	Kampung Siaga Bencana (KSB) di Kabupaten Lampung Selatan	42	lok	53.460.000	35	lok	44.550.000	7	lok	8.910.000	3	lok	2.490.000	42,86	27,95	38	lok	47.040.000	90,48	87,99	
	1.06.06.2.02.02	Koordinasi, Sosialisasi dan Pelaksanaan Taruna Siaga Bencana	Koordinasi, Sosialisasi, dan Pelaksanaan Kampung Siaga Bencana	240	org	735.448.800	200	org	612.874.000	40	org	122.574.800	22	org	122.544.800	55,00	99,98	222	org	735.418.800	92,50	100,00	
Rata Rata Capaian Kinerja Kegiatan (%)														48,93	63,96			91,49	93,99				
Predikat Kerja														SR	R			ST	ST				
Rata Rata Capaian Kinerja Program (%)														66,13	71,34			92,04	93,04				
Predikat Kerja														SD	SD			ST	ST				
7	1.06.07	PROGRAM PENGELOLAAN TAMAN MAKAM PAHLAWAN NASIONAL	Persentase Taman Makam Pahlawan yang dikelola secara terpadu (%)		1.982.013.600		1.651.678.000			330.335.600								1.974.261.050,00					
7.1	1.06.07.2.01	Kegiatan Pemeliharaan Taman Makam Pahlawan Nasional Kabupaten/Kota	Jumlah Taman Makam Pahlawan Nasional Kabupaten/Kota yang di rehabilitasi (Lokasi)		1.982.013.600		1.651.678.000			330.335.600								1.974.261.050					
	1.06.07.2.01.01	Rehabilitasi Sarana dan Prasarana Taman Makam Pahlawan Nasional Kabupaten/Kota	Taman Makam Pahlawan Nasional di Kabupaten Lampung Selatan yang layak	6	unit	810.000.000	5	unit	675.000.000	1	unit	135.000.000	1	unit	127.281.950	100,00	94,28	6	unit	802.281.950	100,00	99,05	
	1.06.07.2.01.02	Pemeliharaan Taman Makam Pahlawan Nasional Kabupaten/Kota	Taman Makam Pahlawan Nasional di Kabupaten Lampung Selatan yang asri	72	bln	1.013.613.600	60	bln	844.678.000	12	bln	168.935.600	12	bln	168.901.100	100,00	99,98	72	bln	1.013.579.100	100,00	100,00	
	1.06.07.2.01.03	Pengamanan Taman Makam Pahlawan Nasional Kabupaten/Kota	Taman Makam Pahlawan Nasional di Kabupaten Lampung Selatan yang aman	72	bln	158.400.000	60	bln	132.000.000	12	bln	26.400.000	12	bln	26.400.000,00	100,00	100,00	72	bln	158.400.000	100,00	100,00	
<b>TOTAL ANGGARAN DARI SEMUA PROGRAM</b>						88.030.864.200		73.359.053.500			14.671.810.700			14.077.817.239				87.436.870.739					
Rata Rata Capaian Kinerja Kegiatan (%)														100,00	98,09			100,00	99,88				
Predikat Kerja														ST	ST			ST	ST				
Rata Rata Capaian Kinerja Program (%)														100,00	98,09			100,00	99,88				
Predikat Kerja														ST	ST			ST	ST				
<b>TOTAL RATA-RATA CAPAIAN KINERJA DAN ANGGARAN DARI SELURUH PROGRAM</b>														92,87	86,66			98,35	97,68				
<b>PREDIKAT KINERJA DARI SELURUH PROGRAM</b>														ST	T			ST	ST				
1	2.07.01	Program Penunjang Urusan Pemerintahan Daerah Kabupaten/Kota	Nilai Indeks Kepuasan Pelayanan per Urusan Penunjang Administrasi SKPD (IKM)	95	%	3.691.630.013	%	3.038.887.713	%	652.742.300								3.686.311.778					
1	2.07.01.01.01.01	Dokumen Perencanaan, Penganggaran, dan Evaluasi Kinerja Perangkat Daerah	Dokumen Perencanaan, Penganggaran, dan Evaluasi Kinerja Perangkat Daerah	55	Dok	60.650.000	44	Dok	44.769.800	11	Dok	15.880.400	-	Dok	15.370.400			Dok	60.140.000			DISNAKERTRANS	
	2.07.01.01.01.01.01	Penyusunan Dokumen Perencanaan Perangkat Daerah	Jumlah Dokumen Perencanaan Perangkat Daerah yang memiliki tujuan, sasaran, dan indikator yang baik dan terukur	10	Dok	8.750.000	8	Dok	5.499.200	2	Dok	3.250.800	2	Dok	2.740.800	100,00	84,31	10	Dok	8.240.000	100,00	94,17	DISNAKERTRANS
	2.07.01.01.01.01.02	Koordinasi dan Penyusunan Dokumen RKA-SKPD	Dokumen RKA-SKPD	5	Dok	9.575.000	4	Dok	5.410.900	1	Dok	4.164.100	1	Dok	4.164.100	100,00	100,00	5	Dok	9.575.000	100,00	100,00	DISNAKERTRANS
	2.07.01.01.01.01.03	Koordinasi dan Penyusunan Dokumen Perubahan RKA-SKPD	Dokumen Perubahan RKA-SKPD	5	Dok	9.575.000	4	Dok	7.659.500	1	Dok	1.915.500	1	Dok	1.915.500	100,00	100,00	5	Dok	9.575.000	100,00	100,00	DISNAKERTRANS
	2.07.01.01.01.01.04	Koordinasi dan Penyusunan Dokumen DPA-SKPD	Dokumen DPA-SKPD	5	Dok	7.500.000	4	Dok	6.000.000	1	Dok	1.500.000	1	Dok	1.500.000	100,00	100,00	5	Dok	7.500.000	100,00	100,00	DISNAKERTRANS
	2.07.01.01.01.01.05	Koordinasi dan Penyusunan Dokumen Perubahan DPA-SKPD	Dokumen Perubahan DPA-SKPD	5	Dok	8.000.000	4	Dok	6.400.000	1	Dok	1.600.000	1	Dok	1.600.000	100,00	100,00	5	Dok	8.000.000	100,00	100,00	DISNAKERTRANS
	2.07.01.01.01.01.07	Koordinasi dan Penyusunan Laporan Capaian Kinerja dan Ikhtisar Realisasi Kinerja SKPD	Laporan Capaian Kinerja dan Ikhtisar Realisasi Kinerja SKPD	90	Dok	17.250.000	75	Dok	13.800.000	15	Dok	3.450.000	15	Dok	3.450.000	100,00	100,00	90	Dok	17.250.000	100,00	100,00	DISNAKERTRANS
Rata-rata capaian kinerja Kegiatan (%)														100,00	97,39			100,00	99,03				
Predikat kinerja														ST	ST			ST	ST				
2	2.01.2.01.01.02	Administrasi Keuangan Perangkat Daerah	Persentase Penyelenggaraan Administrasi Keuangan Perangkat Daerah Tepat Waktu	167	Point	1.751.550.000	136	Point	1.394.645.400	31	Point	356.904.600		Point	356.442.900			Point	1.751.088.300			DISNAKERTRANS	
	2.01.2.01.01.02.02	Penyediaan Administrasi Pelaksanaan Tugas ASN	Pelaksanaan Tugas ASN	72	Bulan	1.726.800.000	60	Bulan	1.374.840.000	12	Bulan	351.960.000	12	Bulan	351.498.300	100,00	99,87	72	Bulan	1.726.338.300	100,00	99,97	DISNAKERTRANS
	2.01.2.01.01.02.05	Koordinasi dan Penyusunan Laporan Keuangan Akhir Tahun SKPD	Dokumen Laporan Keuangan SKPD	5	Dok	15.800.000	4	Dok	12.640.000	1	Dok	3.160.000	1	Dok	3.160.000	100,00	100,00	5	Dok	15.800.000	100,00	100,00	DISNAKERTRANS
	2.01.2.01.01.02.07	Koordinasi dan Penyusunan Laporan Keuangan Bulanan/Triwulan/Semesteran SKPD	Laporan Keuangan Bulanan/Triwulan/Semesteran SKPD	90	Dok	8.950.000	72	Dok	7.165.400	18	Dok	1.784.600	18	Dok	1.784.600	100,00	100,00	90	Dok	8.950.000	100,00	100,00	DISNAKERTRANS
Rata-rata capaian kinerja Kegiatan (%)														100,00	99,96			100,00	99,99				
Predikat kinerja														ST	ST			ST	ST				

No	Kode	Urusan/Bidang Urusan Pemerintahan Daerah dan Program / Kegiatan	Indikator Kinerja Program (outcome)/Kegiatan (output)	Capaian Kinerja RPJMD pada Tahun 2021 (Akhir Periode RPJMD)			Realisasi Capaian Kinerja RKPd s/d Tahun Lalu (2020)			Target Kinerja dan Anggaran RKPd Tahun yang Berjalan yang Dievaluasi (tahun 2021)			Realisasi Capaian Kinerja dan Anggaran RKPd yang Dievaluasi (2021)			Tingkat Capaian Kinerja dan Realisasi Anggaran RKPd (%)		Realisasi Kinerja dan Anggaran RKPd s/d Tahun 2021			Tingkat Capaian Kinerja dan Realisasi Anggaran RPJMD s/d Tahun 2021 (%)		Perangkat Daerah Penanggung Jawab	Keterangan
				458	Jenis	1.165.785.500	375	Jenis	1.000.940.500	84	Jenis	164.845.000	Jenis	164.642.204	9 = 8/7 x 100%	Jenis	1.165.582.704	11 = 10/5 x 100%						
				5			6			7			8			10 = 6 + 8			11 = 10/5 x 100%					
3	2.01.2.01.01.06	Administrasi Umum Perangkat Daerah	Persentase Penyelenggaraan Administrasi Umum Perangkat Daerah	458	Jenis	1.165.785.500	375	Jenis	1.000.940.500	84	Jenis	164.845.000	Jenis	164.642.204	100,00	99,82	Jenis	1.165.582.704	100,00	99,97	DISNAKERTRANS			
	2.01.2.01.01.06.01	Penyediaan Komponen Instalasi Listrik/Penerangan Bangunan Kantor	Alat-alat Listrik dan Komponen Listrik Kantor	125	Jenis	22.760.500	100	Jenis	19.661.600	25	Jenis	3.098.900	25	Jenis	3.093.200	100,00	99,82	Jenis	22.754.800	100,00	99,97	DISNAKERTRANS		
	2.01.2.01.01.06.02	Penyediaan Peralatan dan Perlengkapan Kantor	Pengadaan Peralatan dan Perlengkapan Kantor	25	Unit	377.413.500	20	Unit	352.413.500	5	Unit	25.000.000	5	Unit	24.850.000	100,00	99,40	Unit	377.263.500	100,00	99,96	DISNAKERTRANS		
	2.01.2.01.01.06.03	Penyediaan Peralatan Rumah Tangga	Pengadaan Peralatan Rumah Tangga	50	Jenis	28.397.000	40	Jenis	22.717.600	10	Jenis	5.679.400	10	Jenis	5.679.400	100,00	100,00	Jenis	28.397.000	100,00	100,00	DISNAKERTRANS		
	2.01.2.01.01.06.04	Penyediaan Bahan Logistik Kantor	Bahan Logistik Kantor	12	Jenis	67.605.500	10	Jenis	51.659.600	3	Jenis	15.945.900	3	Jenis	15.946.800	100,00	100,01	Jenis	67.606.400	108,33	100,00	DISNAKERTRANS		
	2.01.2.01.01.06.05	Penyediaan Barang Cetak dan Penggandaan	Cetak dan Penggandaan	72	Bulan	91.859.000	60	Bulan	72.588.200	12	Bulan	19.270.800	12	Bulan	19.270.800	100,00	100,00	Bulan	91.859.000	100,00	100,00	DISNAKERTRANS		
	2.01.2.01.01.06.06	Penyediaan Bahan Bacaan dan Peraturan Perundang-Undangan	Bahan Bacaan dan Peraturan Perundang-Undangan	72	Bulan	90.000.000	60	Bulan	72.000.000	12	Bulan	18.000.000	12	Bulan	18.000.000	100,00	100,00	Bulan	90.000.000	100,00	100,00	DISNAKERTRANS		
	2.01.2.01.01.06.08	Fasilitas Kunjungan Tamu	Fasilitas Makan Minum Rapat dan Jamuan Tamu	72	Bulan	94.500.000	60	Bulan	77.700.000	12	Bulan	16.800.000	12	Bulan	16.800.000	100,00	100,00	Bulan	94.500.000	100,00	100,00	DISNAKERTRANS		
	2.01.2.01.01.06.09	Penyelenggaraan Rapat Koordinasi dan Konsultasi SKPD	Koordinasi dan Konsultasi SKPD	30	Kali	393.250.000	25	Kali	332.200.000	5	Kali	61.050.000	5	Kali	61.002.004	100,00	99,92	Kali	393.202.004	100,00	99,99	DISNAKERTRANS		
Rata-rata capaian kinerja Kegiatan (%)															100,00	99,89				101,04	99,99			
Predikat kinerja															ST	ST				ST	ST			
4	2.01.2.01.01.07	Pengadaan Barang Milik Daerah Penunjang Urusan Pemerintah Daerah	Pengadaan Peralatan dan Perlengkapan Kantor		Unit	22.144.513		Unit	14.652.213		Unit	7.492.300	2	Unit	7.450.000				22.102.213			DISNAKERTRANS		
	2.01.2.01.01.07.05	Pengadaan Mebel	Mebel kantor	50	Unit	22.144.513	35	Unit	14.652.213	5	Unit	7.492.300	5	Unit	7.450.000	100,00	99,44	Unit	22.102.213	80,00	99,81	DISNAKERTRANS		
Rata-rata capaian kinerja Kegiatan (%)															100,00	99,44				80,00	99,81			
Predikat kinerja															ST	ST				T	ST			
5	2.01.2.01.01.08	Penyediaan Jasa Penunjang Urusan Pemerintah Daerah	Penyediaan Jasa Penunjang Urusan Pemerintah Daerah	72	Bulan	336.000.000	60	Bulan	290.400.000	12	Bulan	45.600.000	20	Bulan	41.711.561				332.111.561			DISNAKERTRANS		
	2.01.2.01.01.08.02	Penyediaan Jasa Komunikasi, Sumberdaya Air dan Listrik	Rekening Telpon, Internet, Air, dan Listrik	72	Bulan	336.000.000	60	Bulan	290.400.000	12	Bulan	45.600.000	12	Bulan	41.711.561	100,00	91,47	Bulan	332.111.561	100,00	98,84	DISNAKERTRANS		
Rata-rata capaian kinerja Kegiatan (%)															100,00	91,47				100,00	98,84			
Predikat kinerja															ST	ST				ST	ST			
6	2.01.2.01.01.09	Pemeliharaan Barang Milik Daerah Penunjang Urusan Pemerintah Daerah	Pemeliharaan Barang Milik Daerah Penunjang Urusan Pemerintah Daerah	29	Unit	355.500.000	24	Unit	293.480.000	7	Unit	62.020.000		Unit	61.807.000			Unit	355.287.000			DISNAKERTRANS		
	2.01.2.01.01.09.01	Penyediaan Jasa Pemeliharaan, Biaya Pemeliharaan dan Pajak Kendaraan Dinas Perorangan atau Kendaraan Dinas Jabatan	Pemeliharaan Rutin/Berkala dan Pajak Kendaraan Dinas Perorangan atau Kendaraan Dinas Jabatan	6	Unit / Tahun	200.000.000	5	Unit / Tahun	160.330.000	3	Unit / Tahun	39.670.000	3	Unit / Tahun	39.457.000	100,00	99,46	Unit / Tahun	199.787.000	133,33	99,89	DISNAKERTRANS		
	2.01.2.01.01.09.06	Pemeliharaan Peralatan dan Mesin Lainnya	Pemeliharaan Peralatan dan Mesin Lainnya	18	Unit	30.500.000	15	Unit	24.400.000	3	Unit	6.100.000	3	Unit	6.100.000	100,00	100,00	Unit	30.500.000	0,00	100,00	DISNAKERTRANS		
	2.01.2.01.01.09.09	Pemeliharaan/Rehabilitasi Gedung Kantor dan Bangunan Lainnya	Pemeliharaan/Rehabilitasi Sarana dan Prasarana Pendukung Gedung Kantor	5	Bangunan	125.000.000	4	Bangunan	108.750.000	1	Bangunan	16.250.000	1	Bangunan	16.250.000	100,00	100,00	Bangunan	125.000.000	100,00	100,00	DISNAKERTRANS		
Rata-rata capaian kinerja Kegiatan (%)															100,00	99,82				77,78	99,96			
Predikat kinerja															ST	ST				T	ST			
Rata-Rata Capaian Kinerja Program (%)															100,00	97,99				93,14	99,60			
Predikat Kinerja															ST	ST				ST	ST			
7	2.07.08	Program Pelatihan Kerja dan Produktivitas Tenaga Kerja	Persentase tenaga kerja yang menjalani pelatihan kerja berbasis kompetensi (%)			2.850.000.000			2.280.000.000			475.889.800			470.254.362				2.750.254.362			DISNAKERTRANS		
	2.01.2.01.01.16	Pelaksanaan Pelatihan Berdasarkan Unit Kompetensi	Pelaksanaan Pelatihan Berdasarkan Unit Kompetensi		Kelpk./Org	2.500.000.000	20	Kelpk./Org	2.000.000.000	5	Kelpk./Org	421.842.700	-	Kelpk./Org	418.957.262			Kelpk./Org	2.418.957.262			DISNAKERTRANS		
	2.01.2.01.01.16.01	Proses Pelaksanaan Pendidikan dan Pelatihan Keterampilan Bagi Pencari Kerja Berdasarkan Klaster Kompetensi	Jumlah Peserta Pendidikan dan Pelatihan Keterampilan Bagi Pencari Kerja Berdasarkan Klaster Kompetensi	30	Kelompok	2.500.000.000	24	Kelompok	2.000.000.000	6	Kelompok	421.842.700	5	Kelompok	418.957.262	83,33	99,32	Kelompok	2.418.957.262	96,67	96,76	DISNAKERTRANS		
Rata-rata capaian kinerja Kegiatan (%)															83,33	99,32				96,67	96,76			
Predikat kinerja															T	ST				ST	ST			
8	2.01.2.01.01.17	Pembinaan Lembaga Pelatihan Kerja Swasta	Pembinaan Lembaga Pelatihan Kerja Swasta		LPK	350.000.000		LPK	280.000.000		LPK	54.047.100	12	LPK	51.297.100				331.297.100			DISNAKERTRANS		

No	Kode	Urusan/Bidang Urusan Pemerintahan Daerah dan Program/Kegiatan	Indikator Kinerja Program (outcome)/Kegiatan (output)	Capaian Kinerja RPJMD pada Tahun 2021 (Akhir Periode RPJMD)		Realisasi Capaian Kinerja RKPD s/d Tahun Lalu (2020)		Target Kinerja dan Anggaran RKPD Tahun yang Berjalan yang Dievaluasi (tahun 2021)			Realisasi Capaian Kinerja dan Anggaran RKPD yang Dievaluasi (2021)			Tingkat Capaian Kinerja dan Realisasi Anggaran RKPD (%)		Realisasi Kinerja dan Anggaran RKPD s/d Tahun 2021		Tingkat Capaian Kinerja dan Realisasi Anggaran RPJMD s/d Tahun 2021 (%)		Perangkat Daerah Penanggung Jawab	Keterangan			
				5	6	7	8	9 = 8/7 x 100%	10 = 6 + 8	11 = 10/5 x 100%														
4	2.01.2.01.01.17.01	Pembinaan Lembaga Pelatihan Kerja Swasta	Jumlah Lembaga Pelatihan Kerja Swasta yang dibina	75	LPK	350.000.000	60	LPK	280.000.000	15	LPK	54.047.100	13	LPK	51.297.100	86,67	94,91	73	LPK	331.297.100	97,33	94,66	DISNAKERTRANS	
Rata-rata capaian kinerja Kegiatan (%)														86,67	94,91			97,33	94,66					
Predikat kinerja														T	ST			ST	ST					
Rata-Rata Capaian Kinerja Program (%)														85,00	97,11			97,00	95,71					
Predikat Kinerja														T	ST			ST	ST					
2.07.04	Program Penempatan Tenaga Kerja	Persentase Penempatan tenaga kerja (%)			1.271.744.000			1.001.120.000			102.750.600			99.509.900					1.100.629.900					
9	2.01.2.01.01.23	Pengelolaan Informasi Pasar Kerja	Persentase Pengelolaan Informasi Pasar Kerja	1	%	1.035.000.000	1	%	808.000.000		%	62.626.600	-	%	61.926.600			%	869.926.600			DISNAKERTRANS		
	2.01.2.01.01.23.01	Pemeliharaan dan Operasional Aplikasi Informasi Pasar Kerja Online	Persentase Pemeliharaan dan Operasional Aplikasi Informasi Pasar Kerja	72	Bulan	35.000.000	60	Bulan	28.000.000	12	Bulan	7.700.000	12	Bulan	7.000.000	100,00	90,91	72	Bulan	35.000.000	100,00	100,00	DISNAKERTRANS	
	2.01.2.01.01.23.02	Pelayanan dan Penyediaan Informasi Pasar Kerja Online	Persentase Pelayanan dan Penyediaan Informasi Pasar Kerja Online	72	Bulan	250.000.000	60	Bulan	180.000.000	12	Bulan	53.176.600	12	Bulan	53.176.600	100,00	100,00	72	Bulan	233.176.600	100,00	93,27	DISNAKERTRANS	
	2.01.2.01.01.23.03	Job Fair / Bursa Kerja	Job Fair / Bursa Kerja	5	Kegiatan	750.000.000	4	Kegiatan	600.000.000	1	Kegiatan	1.750.000	1	Kegiatan	1.750.000	100,00	100,00	5	Kegiatan	601.750.000	100,00	80,23	DISNAKERTRANS	
Rata-rata capaian kinerja Kegiatan (%)														100,00	96,97			100,00	91,17					
Predikat kinerja														ST	ST			ST	ST					
10	2.01.2.01.01.24	Perlindungan Pekerja Migran Indonesia (Pra dan Purna Penempatan)	Perlindungan Pekerja Migran Indonesia (Pra dan Purna Penempatan)		%	125.000.000		%	100.000.000		%	21.500.000	-	%	18.959.300				118.959.300			DISNAKERTRANS		
	2.01.2.01.01.24.01	Peningkatan Perlindungan dan Kompetensi Calon Pekerja Migran Indonesia (PMI) / Pekerja Migran Indonesia (PMI)	Persentase Peningkatan Perlindungan dan Kompetensi Calon Pekerja Migran Indonesia (PMI) / Pekerja Migran Indonesia (PMI)	90	Orang	125.000.000	75	Orang	100.000.000	15	Orang	21.500.000	13	Orang	18.959.300	86,67	88,18	88	Orang	118.959.300	97,78	95,17	DISNAKERTRANS	
Rata-rata capaian kinerja Kegiatan (%)														86,67	88,18			97,78	95,17					
Predikat kinerja														T	T			ST	ST					
11	2.01.2.01.01.25	Penerbitan Perpanjangan IMTA yang Lokasi Kerja dalam 1 Daerah Kabupaten/Kota	Penerbitan Perpanjangan IMTA yang Lokasi Kerja dalam 1 Daerah Kabupaten/Kota		%	111.744.000		%	93.120.000		%	18.624.000	-	%	18.624.000			%	111.744.000			DISNAKERTRANS		
	2.01.2.01.01.25.01	Koordinasi dan Sinkronisasi Perpanjangan IMTA yang Lokasi Kerja dalam 1 Daerah Kabupaten/Kota	Persentase Koordinasi dan Sinkronisasi Perpanjangan IMTA yang Lokasi Kerja dalam 1 Daerah Kabupaten/Kota	18	Kali	111.744.000	15	Kali	93.120.000	3	Kali	18.624.000	3	Kali	18.624.000	100,00	100,00	18	Kali	111.744.000	100,00	100,00	DISNAKERTRANS	
Rata-rata capaian kinerja Kegiatan (%)														100,00	100,00			100,00	100,00					
Predikat kinerja														ST	ST			ST	ST					
Rata-Rata Capaian Kinerja Program (%)														95,56	95,05			99,26	95,45					
Predikat Kinerja														ST	ST			ST	ST					
2.07.06	Program Hubungan Industrial	Persentase Penyelesaian perselisihan hubungan Industrial (%)			3.675.000.000			2.912.000.000			550.627.800			471.439.968					3.383.439.968					
12	2.01.2.01.01.26	Pengesahan Peraturan Perusahaan dan Pendaftaran Perjanjian Kerja Bersama Untuk Perusahaan	Jumlah Pengesahan Peraturan Perusahaan dan Pendaftaran Perjanjian Kerja Bersama Untuk Perusahaan		Perusahaan	3.075.000.000		Perusahaan	2.512.000.000		Perusahaan	421.618.300	-	Perusahaan	408.465.468				Perusahaan	2.920.465.468			DISNAKERTRANS	
	2.01.2.01.01.26.02	Pendaftaran Perjanjian Kerjasama bagi Perusahaan	Jumlah Pendaftaran Perjanjian Kerjasama bagi Perusahaan	12	Perusahaan	75.000.000	10	Perusahaan	62.000.000	2	Perusahaan	10.985.300	2	Perusahaan	10.985.300	100,00	100,00	12	Perusahaan	72.985.300	100,00	97,31	DISNAKERTRANS	
	2.01.2.01.01.26.03	Penyelenggaraan Pendaftaran dan Informasi Sarana Hubungan Industrial dan Jaminan Sosial Tenaga Kerja serta Pengupahan	Persentase Penyelenggaraan Pendaftaran dan Informasi Sarana Hubungan Industrial dan Jaminan Sosial Tenaga Kerja serta Pengupahan	12	Perusahaan	3.000.000.000	10	Perusahaan	2.450.000.000	3	Perusahaan	410.633.000	3	Perusahaan	397.480.168	100,00	96,80	13	Perusahaan	2.847.480.168	108,33	94,92	DISNAKERTRANS	
Rata-rata capaian kinerja Kegiatan (%)														100,00	98,40			104,17	96,11					
Predikat kinerja														ST	ST			ST	ST					
13	2.01.2.01.01.27	Pencegahan dan Penyelesaian Perselisihan Hubungan Industrial, Mogok Kerja, dan Penutupan Perusahaan	Persentase Pencegahan dan Penyelesaian Perselisihan Hubungan Industrial, Mogok Kerja, dan Penutupan Perusahaan		%	300.000.000		%	200.000.000		%	48.715.200	12	%	48.115.200			%	248.115.200			DISNAKERTRANS		
	2.01.2.01.01.27.01	Pencegahan Perselisihan Hubungan Industrial, Mogok Kerja, dan Penutupan Perusahaan yang berakibat/berdampak pada kepentingan dalam 1 Daerah Kabupaten/Kota	Jumlah Pencegahan Perselisihan Hubungan Industrial, Mogok Kerja, dan Penutupan Perusahaan yang berakibat/berdampak pada kepentingan dalam 1 Daerah Kabupaten/Kota	300	Kasus	300.000.000	200	Kasus	200.000.000	50	Kasus	48.715.200	45	Kasus	48.115.200	90,00	98,77	245	Kasus	248.115.200	81,67	82,71	DISNAKERTRANS	
Rata-rata capaian kinerja Kegiatan (%)														90,00	98,77			81,67	82,71					
Predikat kinerja														T	ST			T	T					
Rata-Rata Capaian Kinerja Program (%)														83,33	71,89			92,61	83,48					
Predikat Kinerja														T	SD			ST	T					
TOTAL RATA-RATA CAPAIAN KINERJA DAN ANGGARAN DARI SELURUH PROGRAM														90,97	90,51			95,50	93,56					

No	Kode	Urusan/Bidang Urusan Pemerintahan Daerah dan Program/Kegiatan	Indikator Kinerja Program (outcome)/Kegiatan (output)	Capaian Kinerja RPJMD pada Tahun 2021 (Akhir Periode RPJMD)	Realisasi Capaian Kinerja RKPd s/d Tahun Lalu (2020)	Target Kinerja dan Anggaran RKPd Tahun yang Berjalan yang Dievaluasi (tahun 2021)	Realisasi Capaian Kinerja dan Anggaran RKPd yang Dievaluasi (2021)	Tingkat Capaian Kinerja dan Realisasi Anggaran RKPd (%)	Realisasi Kinerja dan Anggaran RKPd s/d Tahun 2021	Tingkat Capaian Kinerja dan Realisasi Anggaran RPJMD s/d Tahun 2021 (%)	Perangkat Daerah Penanggung Jawab	Keterangan														
1	2	3	4	5	6	7	8	9 = 8/7 x 100%	10 = 6 + 8	11 = 10/5 x 100%	12	13														
<b>PREDIKAT KINERJA DARI SELURUH PROGRAM</b>									T	T																
									ST	ST																
<b>BIDANG URUSAN PEMBERDAYAAN PEREMPUAN DAN PERINDONGAN ANAK</b>																										
2	8	1			18.907.266.265		13.728.545.333	3.556.995.200	3.423.719.537			17.152.264.870														
2	8	1	1	PRORAM PENUNJANG URUSAN PEMERINTAH DAERAH KABUPATEN/KOTA	Nilai Indeks Kepuasan Pelayanan per Urusan Penunjang Administrasi (IKM)																					
2	8	1	1	Perencanaan, Penganggaran, dan Evaluasi Kinerja Perangkat Daerah	Dokumen Perencanaan, Penganggaran, dan Evaluasi Kinerja Perangkat Daerah	155.200.000	63.594.790	30.682.000	30.682.000			94.276.790														
			1	Penyusunan Dokumen Perencanaan Perangkat Daerah	Jumlah Dokumen Perencanaan PD yang memiliki tujuan, sasaran dan indikator yang baik dan terukur	12	dok	25.000.000	10	dok	5.988.760	2	doc	7.157.000	2	doc	7.157.000	100,00	100,00	12	doc	13.145.760	100,00	52,58	DPPPA	
			2	Koordinasi dan Penyusunan Dokumen RKA-SKPD	Dokumen RKA-SKPD	6	dok	25.000.000	5	dok	5.988.760	1	doc	4.775.000	1	doc	4.775.000	100,00	100,00	6	doc	10.763.760	100,00	43,06	DPPPA	recufusing
			3	Koordinasi dan Penyusunan Dokumen Perubahan RKA-SKPD	Dokumen RKA-SKPD Perubahan	6	dok	28.650.000	5	dok	23.875.000	1	doc	4.775.000	1	doc	4.775.000	100,00	100,00	6	doc	28.650.000	100,00	100,00	DPPPA	
			4	Koordinasi dan Penyusunan DPA-SKPD	DPA-SKPD	6	dok	25.000.000	5	dok	5.988.760	1	doc	4.775.000	1	doc	4.775.000	100,00	100,00	6	doc	10.763.760	100,00	43,06	DPPPA	
			5	Koordinasi dan Penyusunan Perubahan DPA-SKPD	DPA-SKPD Perubahan	6	dok	25.000.000	5	dok	5.988.760	1	doc	4.775.000	1	doc	4.775.000	100,00	100,00	6	doc	10.763.760	100,00	43,06	DPPPA	
			6	Koordinasi dan Penyusunan Laporan Capaian Kinerja dan Ikhtisar Realisasi Kinerja SKPD	Laporan Capaian Kinerja dan Ikhtisar Realisasi Kinerja SKPD	24	dok	26.550.000	20	dok	15.764.750	4	doc	4.425.000	4	doc	4.425.000	100,00	100,00	24	doc	20.189.750	100,00	76,04	DPPPA	
<b>Rata Rata Capaian Kinerja Kegiatan (%)</b>									100,00	100,00																
<b>Predikat Kerja</b>									ST	ST																
									ST	R																
2	8	1	2	Administrasi Keuangan Perangkat Daerah	Persentase penyelenggaraan administrasi keuangan perangkat daerah tepat waktu		16.517.268.770		12.394.767.343			2.850.279.100	0	kali	2.741.644.276							15.136.411.619			DPPPA	
			1	Pembayaran Gaji dan Tunjangan ASN	Pembayaran Gaji dan Tunjangan ASN	72	Bulan	14.151.456.000	60	Bulan	11.792.880.000	12	Bulan	2.358.576.000	12	Bulan	2.271.591.176	100,00	96,31	72	Bulan	14.064.471.176	100,00	99,39	DPPPA	
			2	Pembayaran Administrasi Pelaksanaan tugas ASN	Dokumen Administrasi Pelaksanaan Tugas ASN	72	Bulan	2.304.519.770	60	Bulan	565.389.700	12	Bulan	481.487.600	12	Bulan	459.837.600	100,00	95,50	72	Bulan	1.025.227.300	100,00	44,49	DPPPA	
			5	Koordinasi dan Penyusunan Laporan Keuangan Akhir Tahun SKPD	Dokumen Laporan keuangan SKPD	6	Doc	27.582.000	5	Doc	22.985.000	1	Doc	4.597.000	1	Doc	4.597.000	100,00	100,00	6	Doc	27.582.000	100,00	100,00		
			7	Koordinasi dan Penyusunan Laporan Keuangan Bulanan/Triwulan/Semesteran SKPD	Dokumen Laporan Realisasi Keuangan Bulanan/Triwulan/Semesteran SKPD	102	doc	33.711.000	85	doc	13.512.643	17	doc	5.618.500	17	doc	5.618.500	100,00	100,00	102	doc	19.131.143	100,00	56,75	DPPPA	
<b>Rata Rata Capaian Kinerja Kegiatan (%)</b>									100,00	97,95																
<b>Predikat Kerja</b>									ST	ST																
									ST	T																
2	8	1	2	Administrasi Kepegawaian Perangkat Daerah	Persentase penyelenggaraan administrasi kepegawaian perangkat daerah		60.000.000		50.000.000			10.000.000			10.000.000							60.000.000				
			2	Pengadaan Pakaian Dinas Beserta Atribut Kelengkapan	Belanja Pakaian Pakaian Dinas Beserta Atribut Kelengkapannya	240	stel	60.000.000	200	stel	50.000.000	40	Stel	10.000.000	40	stel	10.000.000	100,00	100,00	240	stel	60.000.000	100,00	100,00	DPPPA	
<b>Rata Rata Capaian Kinerja Kegiatan (%)</b>									100,00	100,00																
<b>Predikat Kerja</b>									ST	ST																
									ST	ST																
2	8	1	6	Administrasi Umum Perangkat Daerah	Persentase penyelenggaraan administrasi umum perangkat daerah		1.104.757.495		487.213.500			487.694.100		unit	467.246.400							954.459.900			DPPPA	
			2	Penyediaan Peralatan dan Perlengkapan Kantor	Pengadaan Peralatan dan Perlengkapan Kantor	72	bln	455.864.579	60	bln	166.279.500	12	bln	408.336.700	12	bln	392.547.000	100,00	96,13	72	bln	558.826.500	100,00	122,59	DPPPA	recufusing
			3	Penyediaan Peralatan Rumah Tangga	Peralatan Rumah Tangga	60	bln	42.869.400	48	bln	20.498.800	12	bln	7.144.900	12	bln	7.144.900	100,00	100,00	60	bln	27.643.700	100,00	64,48	DPPPA	
			4	Penyediaan Bahan Logistik Kantor	Bahan Logistik Kantor	60	bln	111.114.346	48	bln	49.149.700	12	bln	25.075.500	12	bln	20.618.500	100,00	82,23	60	bln	69.768.200	100,00	62,79	DPPPA	
			5	Penyediaan Barang Cetak dan Penggandaan	Cetak dan Penggandaan	60	bln	28.063.885	48	bln	11.059.000	12	bln	6.517.000	12	bln	6.516.000	100,00	99,98	60	bln	17.575.000	100,00	62,62	DPPPA	
			6	Penyediaan Bahan Bacaan dan Peraturan Perundang-undangan	Bahan Bacaan dan Peraturan Perundang-undangan	72	bln	104.434.431	60	bln	36.000.000	12	bln	18.000.000	12	bln	18.000.000	100,00	100,00	72	bln	54.000.000	100,00	51,71	DPPPA	
				Penyelenggaraan Rapat Koordinasi dan Konsultasi SKPD	Rapat Koordinasi dan Konsultasi SKPD	72	kali	362.410.854	60	kali	204.226.500	12	bln	22.620.000	12	bln	22.420.000	100,00	99,12	72	bln	226.646.500	100,00	62,54	DPPPA	recufusing
<b>Rata Rata Capaian Kinerja Kegiatan (%)</b>									100,00	96,24																
<b>Predikat Kerja</b>									ST	ST																
									ST	SD																
2	8	1	8	Penyedia Jasa Penunjang Urusan Pemerintahan Daerah	Penyediaan Jasa Penunjang Urusan Pemerintahan Daerah		417.600.000		348.000.000			69.600.000			65.598.861							413.598.861				
			2	Penyediaan Jasa Komunikasi, Sumber Daya Air dan Listrik	Rekening Telepon, Internet, Air & Listrik Kantor	60	Bulan	417.600.000	48	Bulan	348.000.000	12	Bulan	69.600.000	12	Bulan	65.598.861	100,00	94,25	60	Bulan	413.598.861	100,00	99,04	DPPPA	
<b>Rata Rata Capaian Kinerja Kegiatan (%)</b>									100,00	94,25																
<b>Predikat Kerja</b>									ST	ST																
									ST	ST																
2	8	1	9	Pemeliharaan Barang Milik Daerah Penunjang Urusan Pemerintah	Pemeliharaan Barang Milik Daerah Penunjang Urusan Pemerintahan Daerah		652.440.000		384.969.700			108.740.000			108.548.000							493.517.700			DPPPA	
			1	Penyediaan Jasa Pemeliharaan, Biaya Pemeliharaan dan Pajak Kendaraan Perorangan Dinas atau Kendaraan Dinas Jabatan	Pemeliharaan rutin/berkala dan Pajak Kendaraan Perorangan Dinas atau Kendaraan Dinas Jabatan	24	Unit	490.440.000	20	Unit	247.969.700	4	Unit	81.740.000	4	Unit	81.548.000	100,00	99,77	24	Unit	329.517.700	100,00	67,19	DPPPA	
			6	Pemeliharaan Peralatan dan Mesin Lainnya	Pemeliharaan Peralatan dan Mesin Lainnya	84	Unit	12.000.000	70	Unit	12.000.000	14	Unit	2.000.000	12	Unit	2.000.000	85,71	100,00	82	Unit	14.000.000	97,62	116,67	DPPPA	

No	Kode	Urusan/Bidang Urusan Pemerintahan Daerah dan Program/Kegiatan	Indikator Kinerja Program (outcome)/Kegiatan (output)	Capaian Kinerja RPJMD pada Tahun 2021 (Akhir Periode RPJMD)		Realisasi Capaian Kinerja RKPD s/d Tahun Lalu (2020)		Target Kinerja dan Anggaran RKPD Tahun yang Berjalan yang Dievaluasi (tahun 2021)		Realisasi Capaian Kinerja dan Anggaran RKPD yang Dievaluasi (2021)		Tingkat Capaian Kinerja dan Realisasi Anggaran RKPD (%)		Realisasi Kinerja dan Anggaran RKPD s/d Tahun 2021		Tingkat Capaian Kinerja dan Realisasi Anggaran RPJMD s/d Tahun 2021 (%)		Perangkat Daerah Penanggung Jawab	Keterangan	
				5	6	5	6	7	8	9 = 8/7 x 100%	10 = 6 + 8	11 = 10/5 x 100%								
4	9	Pemeliharaan/Rehabilitasi Gedung Kantor dan Bangunan Lainnya	Pemeliharaan/Rehabilitasi Gedung Kantor	Unit	150.000.000	Unit	125.000.000	Unit	25.000.000	Unit	25.000.000	100,00	100,00	Unit	150.000.000	100,00	100,00	DPPPA		
Rata Rata Capaian Kinerja Kegiatan (%)												95,24	99,92	99,21		94,62				
Predikat Kerja												ST	ST	ST		ST				
Rata Rata Capaian Kinerja Program (%)												99,21	98,06	99,87		83,26				
Predikat Kerja												ST	ST	ST		T				
2	8	2	PROGRAM PENGARUSUTAMAAN GENDER DAN PEMBERDAYAAN PEREMPUAN	Persentase partisipasi perempuan di lembaga pemerintah (%)	2.009.287.086		1.126.964.400		346.509.000		343.094.000				1.470.058.400			DPPPA		
	1		Pelebagaan Pengarusutamaan Gender (PUG) pada Lembaga Pemerintah Kewenangan Kabupaten/Kota	Pelebagaan Pengarusutamaan Gender (PUG) pada Lembaga Pemerintah (Lembaga)	94.570.800		78.809.000		15.761.800		15.521.800				94.330.800			DPPPA		
	3		Advokasi Kebijakan dan Pendampingan Pelaksanaan PUG termasuk PPRG	Sosialisasi tentang Perencanaan dan Penganggaran yang Responsif Gender (PPRG) dan Dokumen Hasil Pemantauan tentang Pelaksanaan Gender	360 orang	94.570.800	300 orang	78.809.000	60 org	15.761.800	60 org	15.521.800	100,00	98,48	360 org	94.330.800	100,00	99,75	DPPPA	refusing
Rata Rata Capaian Kinerja Kegiatan (%)												100,00	98,48	100,00		99,75				
Predikat Kerja												ST	ST	ST		ST				
	2		Pemberdayaan Perempuan Bidang Politik, Hukum, Sosial, dan Ekonomi pada Organisasi Kemasyarakatan Kewenangan Kabupaten/Kota	Proporsi Kualitas Hidup Perempuan dan Kualitas Keluarga	585.445.200		487.871.000		97.574.200		94.531.200				582.402.200			DPPPA		
	1		Sosialisasi Peningkatan Partisipasi Perempuan di Bidang Politik, Hukum, Sosial dan Ekonomi	Pemetaan, Pelatihan dan Bantuan Peralatan Bagi Perempuan Pelaku Industri Rumah	480 Orang	412.453.200	400 Orang	343.711.000	80 Orang	68.742.200	80 Orang	68.742.200	100,00	100,00	480 Orang	412.453.200	100,00	100,00	DPPPA	refusing
	2		Advokasi Kebijakan dan Pendampingan Peningkatan Partisipasi Perempuan dan Politik, Hukum, Sosial dan Ekonomi	Partisipasi Perempuan dalam Pameran Lampung Selatan dan Provinsi	24 kgt	172.992.000	20 kgt	144.160.000	4 kgt	28.832.000	4 kgt	25.789.000	100,00	89,45	24 kgt	169.949.000	100,00	98,24	DPPPA	
Rata Rata Capaian Kinerja Kegiatan (%)												100,00	94,72	100,00		99,12				
Predikat Kerja												ST	ST	ST		ST				
	3		Penguatan dan Pengembangan Lembaga Penyedia Layanan Pemberdayaan Perempuan Kewenangan Kabupaten/Kota	Jumlah Lembaga Penyedia Layanan Pemberdayaan Perempuan yang diberdayakan (Lembaga)	1.329.271.086		560.284.400		233.173.000	0 orang	233.041.000				793.325.400			DPPPA		
	1		Advokasi Kebijakan dan Pendampingan kepada Lembaga Penyedia Layanan Pemberdayaan Perempuan Kewenangan Kabupaten/Kota	Administrasi Operasional dan Perjalanan Dinas DWP	60 Bulan	540.432.000	48 Bulan	259.156.900	12 Bulan	160.261.100	12 Bulan	160.129.100	100,00	99,92	60 Bulan	419.286.000	100,00	77,58	DPPPA	refusing
	2		Peningkatan Kapasitas Sumber Daya Lembaga Penyedia Layanan Pemberdayaan Perempuan Kewenangan Kabupaten/Kota	Seminar Etika Kepribadian Anggota dan Pengurus DWP	3 kgt	115.817.200	2 kgt	88.237.500	1 kgt	18.891.900	1 kgt	18.891.900	100,00	100,00	3 kgt	107.129.400	100,00	92,50	DPPPA	refusing
	3		Pengembangan Komunikasi, Informasi dan Edukasi (KIE) Pemberdayaan Perempuan Kewenangan Kabupaten/Kota	Kemitraan antar DPPPA dengan Organisasi Wanita	12 kgt	673.021.886	10 kgt	212.890.000	2 kgt	54.020.000	2 kgt	54.020.000	100,00	100,00	12 kgt	266.910.000	100,00	39,66	DPPPA	
Rata Rata Capaian Kinerja Kegiatan (%)												100,00	99,97	100,00		69,91				
Predikat Kerja												ST	ST	ST		SD				
Rata Rata Capaian Kinerja Program (%)												100,00	97,72	100,00		89,59				
Predikat Kerja												ST	ST	ST		T				
2	8	3	PROGRAM PERLINDUNGAN PEREMPUAN		1.862.291.525		1.326.889.700		236.646.400		202.414.583				1.529.304.283			DPPPA		
	1		Pencegahan Kekerasan terhadap Perempuan Lingkup Daerah Kabupaten/Kota	Prevalensi jumlah kekerasan terhadap perempuan (%)	378.788.400		315.657.000		63.131.400		56.435.400				372.092.400			DPPPA		
	1		Koordinasi dan Sinkronisasi Pencegahan Kekerasan terhadap Anak Kewenangan Kabupaten/Kota	Perluasan Koordinasi dan Kerjasama Lintas Sektor Pencegahan KIPAI/TPPO dan Sosialisasi Pencegahan KIPA/TPPO	412 Orang	320.580.000	340 Orang	267.150.000	68 Orang	53.430.000	70 Orang	46.734.000	102,94	87,47	410 Orang	313.884.000	99,51	97,91	DPPPA	Perubahan DAK dan APBD di pisah UPTD PPA
	2		Advokasi Kebijakan dan Pendampingan Layanan Perlindungan Perempuan Kewenangan Kabupaten/Kota	Sosialisasi Keluarga TKI	360 Orang	58.208.400	300 Orang	48.507.000	60 Orang	9.701.400	60 Orang	9.701.400	100,00	100,00	360 Orang	58.208.400	100,00	100,00	DPPPA	
Rata Rata Capaian Kinerja Kegiatan (%)												101,47	93,73	99,76		98,96				
Predikat Kerja												ST	ST	ST		ST				
	2		Penyediaan Layanan Rujukan Lanjutan bagi Perempuan Korban Kekerasan yang Memerlukan Koordinasi Kewenangan Kabupaten/Kota	Penyediaan Layanan Pengaduan Masyarakat Bagi Anak dan Perempuan Korban Kekerasan	1.483.503.125		1.011.232.700		173.515.000		145.979.183				1.157.211.883			DPPPA		
	1		Penyediaan Layanan Pengaduan Masyarakat bagi Perempuan Korban Kekerasan Kewenangan Kabupaten/Kota	Pendampingan Terhadap Korban Kasus Kekerasan Perempuan dan Anak	300 Kasus	742.413.125	250 Kasus	393.657.700	50 Kasus	50.000.000	50 Kasus	49.999.000	100,00	100,00	300 Kasus	443.656.700	100,00	59,76	DPPPA	Perubahan DAK dan APBD di pisah UPTD PPA

No	Kode	Urusan/Bidang Urusan Pemerintahan Daerah dan Program/Kegiatan	Indikator Kinerja Program (outcome)/Kegiatan (output)	Capaian Kinerja RPJMD pada Tahun 2021 (Akhir Periode RPJMD)			Realisasi Capaian Kinerja RKPd s/d Tahun Lalu (2020)			Target Kinerja dan Anggaran RKPd Tahun yang Berjalan yang Dievaluasi (tahun 2021)			Realisasi Capaian Kinerja dan Anggaran RKPd yang Dievaluasi (2021)			Tingkat Capaian Kinerja dan Realisasi Anggaran RKPd (%)		Realisasi Kinerja dan Anggaran RKPd s/d Tahun 2021			Tingkat Capaian Kinerja dan Realisasi Anggaran RPJMD s/d Tahun 2021 (%)		Perangkat Daerah Penanggung Jawab	Keterangan			
				72	Bln	286.530.000	60	Bln	238.775.000	12	Bln	47.755.000	12	Bln	20.220.183	100,00	42,34	72	Bln	258.995.183	100,00	90,39			42	43	
				5	6			7			8			9 = 8/7 x 100%		10 = 6 + 8			11 = 10/5 x 100%								
				2	Koordinasi dan Sinkronisasi Pencegahan Kekerasan terhadap Anak Kewenangan Kabupaten/Kota	Tersedianya Biaya Medikologi (Tenaga Ahli, Rumah Perlindungan, Pendampingan dan Pejangkauan Korban serta Pelayanan Korban Kekerasan Terhadap Perempuan dan Termasuk rapo)	72	Bln	286.530.000	60	Bln	238.775.000	12	Bln	47.755.000	12	Bln	20.220.183	100,00	42,34	72	Bln	258.995.183	100,00	90,39	DPPPA	Perubahan DAK dan APBD di pisah UPTD PPA
				3	Peningkatan Kapasitas Sumberdaya Lembaga Penyedia Layanan Penanganan Bagi Perempuan Korban Kekerasan Kewenangan Kab/Kota	Pelatihan Manajemen Kasus bagi SDM UPTD PPA dan Pelatihan Sistem Pendataan Kasus Kekerasan terhadap Perempuan dan Anak (KIPA) melalui Simulasi PPA	420	Org	454.560.000	350	Org	378.800.000	70	Org	75.760.000	70	Org	75.760.000	100,00	100,00	420	Org	454.560.000	100,00	100,00	DPPPA	Perubahan DAK dan APBD di pisah UPTD PPA
														Rata Rata Capaian Kinerja Kegiatan (%)		100,00	80,78				100,00	83,38					
														Predikat Kerja		ST	T				ST	T					
														Rata Rata Capaian Kinerja Program (%)		100,74	87,26				99,88	91,17					
														Predikat Kerja		ST	T				ST	ST					
2	8	4			PROGRAM PENINGKATAN KUALITAS KELUARGA			347.731.100			321.596.500			26.134.600			21.021.000					342.617.500			DPPPA		
				1	Peningkatan Kualitas Keluarga dalam Mewujudkan Kesetaraan Gender (KG) dan Hak Anak Tingkat Daerah Kabupaten/Kota	Pendampingan dan Pelatihan dalam Rangka Peningkatan Kualitas Keluarga			242.623.600			237.510.500			5.113.100			0					237.510.500			DPPPA	
				3	Pengembangan Kegiatan Masyarakat untuk Peningkatan Kualitas Keluarga Kewenangan Kabupaten/Kota	Pendampingan dan Pelatihan dalam Rangka Peningkatan Kualitas Keluarga	60	klmpk	242.623.600	50	klmpk	237.510.500	10	klmpk	5.113.100	0	klmpk	0	0,00	0,00	50	klmpk	237.510.500	83,33	97,89	DPPPA	
														Rata Rata Capaian Kinerja Kegiatan (%)		0,00	0,00				83,33	97,89					
														Predikat Kerja		SR	SR				T	ST					
				2	Penguatan dan Pengembangan Lembaga Penyedia Layanan Peningkatan Kualitas Keluarga dalam Mewujudkan KG dan Hak Anak yang Wilayah Kerjanya dalam Daerah Kabupaten	Sumber Daya Manusia (SDM) yang Berkualitas			105.107.500			84.086.000			21.021.500			21.021.000					105.107.000			DPPPA	
				2	Peningkatan Kapasitas Sumber Daya Lembaga Penyedia Layanan Peningkatan Kualitas Keluarga Tingkat Daerah Kabupaten/Kota	SDM yang Berkualitas untuk Pendampingan Korban KDRT dan Anak yang Berkebutuhan Khusus	6	kgt	105.107.500	4	kgt	84.086.000	1	Kgt	21.021.500	1	kgt	21.021.000	100,00	100,00	5	kgt	105.107.000	83,33	100,00	DPPPA	
														Rata Rata Capaian Kinerja Kegiatan (%)		100,00	100,00				83,33	100,00					
														Predikat Kerja		ST	ST				T	ST					
				2	Penyediaan Layanan bagi Keluarga dalam Mewujudkan KG dan Hak Anak yang Wilayah Kerjanya dalam Daerah Kabupaten/Kota	Persentase Peningkatan Kualitas Keluarga			1.177.451.500			941.961.200			235.490.300			235.490.300					1.177.451.500			DPPPA	
				2	Pelaksanaan Penyediaan Layanan Komprehensif bagi Keluarga dalam Mewujudkan KG dan Perlindungan Anak yang Wilayah Kerjanya dalam Daerah Kabupaten/Kota	Tersedianya Administrasi Operasional Pusat Pembelajaran Keluarga (PUSPAGA)	72	Bulan	1.177.451.500	60	Bulan	941.961.200	12	Bulan	235.490.300	12	Bulan	235.490.300	100,00	100,00	72	Bulan	1.177.451.500	100,00	100,00	DPPPA	
														Rata Rata Capaian Kinerja Kegiatan (%)		100,00	100,00				100,00	100,00					
														Predikat Kerja		ST	ST				ST	ST					
														Rata Rata Capaian Kinerja Program (%)		100,00	100,00				88,89	99,30					
														Predikat Kerja		ST	ST				T	ST					
2	8	5			PROGRAM PENGELOLAAN SISTEM DATA GENDER DAN ANAK	Persentase Penggunaan Program Sistem Data Gender dan Anak (%)			332.440.800			249.330.600			83.110.200			81.430.200					330.760.800			DPPPA	
				1	Pengumpulan, Pengolahan Analisis dan Penyajian Data Gender dan Anak Dalam Kelembagaan Data di Tingkat Daerah Kabupaten/Kota	Persentase Penggunaan Program Sistem Data Gender dan Anak			332.440.800			249.330.600			83.110.200			81.430.200					330.760.800			DPPPA	
				1	Penyediaan Data Gender dan Anak di Kewenangan Kabupaten/Kota	Pengumpulan, Pengolahan dan Penyajian Data Gender dan Anak	1200	buku	332.440.800	1000	buku	249.330.600	200	Buku	83.110.200	200	buku	81.430.200	100,00	97,98	1200	buku	330.760.800	100,00	99,49	DPPPA	recofusing
														Rata Rata Capaian Kinerja Kegiatan (%)		100,00	97,98				100,00	99,49					
														Predikat Kerja		ST	ST				ST	ST					
														Rata Rata Capaian Kinerja Program (%)		100,00	97,98				100,00	99,49					
														Predikat Kerja		ST	ST				ST	ST					
2	8	6			PROGRAM PEMENUHAN HAK ANAK (PHA)	Indeks Perlindungan Anak (Indeks)			989.523.125			722.102.852			86.787.600			85.587.600					807.690.452			DPPPA	
				1	Pelembagaan PHA pada Lembaga Pemerintah, Nonpemerintah, dan Dunia Usaha Kewenangan Kabupaten/Kota	Pendampingan Pemenuhan Hak Anak oleh Lembaga Pemerintah, Non Pemerintah, Media dan Dunia Usaha Serta Penilaian Kabupaten/Kota Layak Anak (KLA)			652.563.125			511.289.852			19.395.600			18.195.600					529.485.452			DPPPA	



No	Kode	Urusan/Bidang Urusan Pemerintahan Daerah dan Program/Kegiatan	Indikator Kinerja Program (outcome)/Kegiatan (output)	Capaian Kinerja RPJMD pada Tahun 2021 (Akhir Periode RPJMD)		Realisasi Capaian Kinerja RKPd s/d Tahun Lalu (2020)		Target Kinerja dan Anggaran RKPd Tahun yang Berjalan yang Dievaluasi (tahun 2021)		Realisasi Capaian Kinerja dan Anggaran RKPd yang Dievaluasi (2021)		Tingkat Capaian Kinerja dan Realisasi Anggaran RKPd (%)		Realisasi Kinerja dan Anggaran RKPd s/d Tahun 2021		Tingkat Capaian Kinerja dan Realisasi Anggaran RPJMD s/d Tahun 2021 (%)		Perangkat Daerah Penanggung Jawab	Keterangan							
				18	15	3	3	9 = 8/7 x 100%	10 = 6 + 8	11 = 10/5 x 100%																
1		Advokasi Kebijakan dan Pendampingan Pemenuhan Hak Anak pada Lembaga Pemerintah, Non Pemerintah, Media dan Dunia Usaha Kewenangan Kabupaten/Kota	Pendampingan Pemenuhan Hak Anak oleh Lembaga Pemerintah, Non Pemerintah, Media dan Dunia Usaha Serta Penilaian Kabupaten/Kota Layak Anak	18	kgt	652.563.125	15	kgt	511.289.852	3	kgt	19.395.600	3	kgt	18.195.600	100,00	93,81	18	kgt	529.485.452	100,00	81,14	DPPPA			
Rata Rata Capaian Kinerja Kegiatan (%)												100,00	93,81			100,00	81,14									
Predikat Kerja												ST	ST			ST	T									
2		Penguatan dan Pengembangan Lembaga Penyedia Layanan Peningkatan Kualitas Hidup Anak Kewenangan Kabupaten/Kota	Pelatihan dan Penyeleksi Anggota Forum Anak yang akan Mewakili Lampung Selatan untuk Tingkat Provinsi dan Nasional			336.960.000			210.813.000			67.392.000			67.392.000					278.205.000			DPPPA			
4		Penguatan Jejaring antar Lembaga Penyedia Layanan Peningkatan Kualitas Hidup Anak Tingkat Daerah Kabupaten/Kota	Terseleksi dan Terlatihnya Forum Anak yang akan Mewakili Lampung Selatan untuk Forum Anak Tingkat Provinsi dan Nasional	2022	Orang	336.960.000	1685	Orang	210.813.000	337	Orang	67.392.000	330	Orang	67.392.000	97,92	100,00	2015	Orang	278.205.000	99,65	82,56	DPPPA	refocusing		
Rata Rata Capaian Kinerja Kegiatan (%)												97,92	100,00			99,65	82,56									
Predikat Kerja												ST	ST			ST	T									
Rata Rata Capaian Kinerja Program (%)												98,96	96,91			99,83	81,85									
Predikat Kerja												ST	ST			ST	T									
2	8	7	PROGRAM PERLINDUNGAN KHUSUS ANAK	Persentase cakupan anak korban kekerasan yg mendapat penanganan pengaduan oleh petugas terlatih di dalam unit pelayanan terpadu (%)			1.383.847.900		1.116.742.500			234.819.200			195.033.476					1.311.775.976			DPPPA			
1			Pencegahan Kekerasan Terhadap Anak yang Melibatkan Para Pihak Lingkup Daerah	Pencegahan Kekerasan Terhadap Anak yang Melibatkan Para Pihak Lingkup Daerah			163.748.500		99.993.000			31.469.300			31.468.700					131.461.700			DPPPA			
1			Advokasi Kebijakan dan Pendampingan Pelaksanaan Kebijakan, Program dan Kegiatan Pencegahan Kekerasan terhadap Anak Kewenangan Kabupaten/Kota	Sosialisasi Perlindungan Anak Terpadu Berbasis Masyarakat (PATBM)	12	kgt	85.748.500	10	kgt	53.447.000	2	kgt	17.149.700	2	kgt	17.149.700	100,00	100,00	12	kgt	70.596.700	100,00	82,33	DPPPA	refocusing	
2			Koordinasi dan Sinkronisasi Pencegahan Kekerasan terhadap Anak Kewenangan Kabupaten/Kota	Terciptanya Sekolah Ramah Anak (SRA) di Kabupaten Lampung Selatan	12	pkt	78.000.000	10	pkt	46.546.000	2	kgt	14.319.600	2	kgt	14.319.000	100,00	100,00	12	kgt	60.865.000	100,00	78,03	DPPPA		
Rata Rata Capaian Kinerja Kegiatan (%)												100,00	100,00			100,00	80,18									
Predikat Kerja												ST	ST			ST	T									
2			Penyediaan Layanan bagi Anak yang Memerlukan Perlindungan Khusus yang Memerlukan Koordinasi Tingkat Daerah Kabupaten/Kota	Penyediaan Layanan Pemenuhan Hak Anak (PHA) dalam Berpartisipasi			1.220.099.400		1.016.749.500			203.349.900			163.564.776					1.180.314.276			DPPPA			
2			Koordinasi dan Sinkronisasi Pencegahan Kekerasan terhadap Anak Kewenangan Kabupaten/Kota	Tersedianya Biaya Medikologi (Tenaga Ahli, Rumah Perlindungan, Pendampingan dan Pejangkauan Korban serta Pelayanan Korban Kekerasan Terhadap Anak dan Termasuk TPPD)	72	bln	1.178.766.000	60	bln	982.305.000	12	bln	196.461.000	12	bln	156.675.676	100,00	79,75	72	bln	1.138.980.876	100,00	96,62	DPPPA	Perubahan DAK dan APBD di pisah UPTD PPA	
4			Penguatan Jejaring antar Lembaga Penyedia Layanan Anak yang Memerlukan Perlindungan Khusus Kewenangan Kabupaten/Kota	Rangkaian Lomba Anak Tingkat PAUD/TK, SD, SMP, dan Acara Puncak Gebyar Hari Anak	20	Kgt	41.333.400	15	Kgt	34.444.500	4	Kgt	6.888.900	4	Kgt	6.888.900	100,00	100,00	19	Kgt	41.333.400	95,00	100,00	DPPPA		
TOTAL ANGGARAN DARI SELURUH PROGRAM						25.832.387.801			18.592.171.885			4.571.002.200			4.352.300.396					22.944.472.281						
Rata Rata Capaian Kinerja Kegiatan (%)												100,00	89,87			97,50	98,31									
Predikat Kerja												ST	T			ST	ST									
Rata Rata Capaian Kinerja Program (%)												100,00	94,94			98,75	89,25									
Predikat Kerja												ST	ST			ST	T									
TOTAL RATA-RATA CAPAIAN KINERJA DAN ANGGARAN DARI SELURUH PROGRAM												99,84	96,12			98,17	90,56									
PREDIKAT KINERJA DARI SELURUH PROGRAM												ST	ST			ST	T									
2	09		URUSAN PEMERINTAHAN BIDANG PANGAN																							
2	09	01	PENUNJANG URUSAN PEMERINTAHAN DAERAH	Indeks Kepuasan Pelayanan Per Urusan Penunjang Administrasi SKPD (IKM)			1.326.946.377.810		1.024.341.953.300	80	poin	3.941.675.850			2.312.809.189					1.026.654.762.489			77,37			
2	09	01	2.01	Perencanaan, Penganggaran, dan Evaluasi Kinerja Perangkat Daerah	Dokumen Perencanaan, Penganggaran dan Evaluasi Kinerja Perangkat Daerah		255.560.000		116.105.000			55.931.800			55.751.800					171.856.800						
2	09	01	2.01	01	Penyusunan Dokumen Perencanaan Perangkat Daerah (RENSTRA, RENJA, dan Perubahan RENJA)	Dokumen Perencanaan Perangkat Daerah (RENSTRA, RENJA, dan Perubahan RENJA)	14	dokumen	92.560.000	11	dokumen	24.633.200	3	dokumen	19.000.000	3	dokumen	18.940.000	100,00	99,68	14	dokumen	43.573.200	100,00	47,08	DKP LAMSEL
2	09	01	2.01	02	Koordinasi dan Penyusunan Dokumen RKA-SKPD	Dokumen RKA SKPD	6	dokumen	24.000.000	5	dokumen	12.000.000	1	dokumen	11.160.000	1	dokumen	11.160.000	100,00	100,00	6	dokumen	23.160.000	100,00	96,50	DKP LAMSEL
2	09	01	2.01	03	Koordinasi dan Penyusunan Dokumen Perubahan RKA-SKPD	Dokumen RKA-P SKPD	6	dokumen	19.000.000	5	dokumen	11.000.000	1	dokumen	5.241.600	1	dokumen	5.241.600	100,00	100,00	6	dokumen	16.241.600	100,00	85,48	DKP LAMSEL
2	09	01	2.01	04	Koordinasi dan Penyusunan DPA-SKPD	Dokumen DPA SKPD	6	dokumen	15.000.000	5	dokumen	10.000.000	1	dokumen	3.815.100	1	dokumen	3.815.100	100,00	100,00	6	dokumen	13.815.100	100,00	92,10	DKP LAMSEL









No	Kode	Usuran/Bidang Urusan Pemerintahan Daerah dan Program/Kegiatan	Indikator Kinerja Program (outcome)/Kegiatan (output)	Capaian Kinerja RPJMD pada Tahun 2021 (Akhir Periode RPJMD)	Realisasi Capaian Kinerja RKPd s/d Tahun Lalu (2020)	Target Kinerja dan Anggaran RKPd Tahun yang Berjalan yang Dievaluasi (tahun 2021)	Realisasi Capaian Kinerja dan Anggaran RKPd yang Dievaluasi (2021)	Tingkat Capaian Kinerja dan Realisasi Anggaran RKPd (%)	Realisasi Kinerja dan Anggaran RKPd s/d Tahun 2021	Tingkat Capaian Kinerja dan Realisasi Anggaran RPJMD s/d Tahun 2021 (%)	Perangkat Daerah Penanggung Jawab	Keterangan			
1	2	3	4	5	6	7	8	9 = 8/7 x 100%	10 = 6 + 8	11 = 10/5 x 100%	12	13			
Rata Rata Capaian Kinerja Kegiatan (%)								100,00	90,49	100,00	98,42				
Predikat Kerja								ST	I	ST	ST				
11	01	2.09		Pemeliharaan Barang Milik Daerah Penunjang Urusan Pemerintahan Daerah	Pemeliharaan Barang Milik Daerah Penunjang Urusan Pemerintahan Daerah Penyediaan Jasa Penunjang Urusan Pemerintahan Daerah	48 Unit 7.376.160.000	40 Unit 6.146.800.000	8 Unit 1.229.360.000	8 Unit 1.174.276.592	100,00	95,52	48 Unit 7.321.076.592	100,00	99,25	DLH-LS
11	01	2.09	01	Penyediaan Jasa Pemeliharaan, Biaya Pemeliharaan dan Pajak Kendaraan Perorangan Dinas atau Kendaraan Dinas Jabatan	Pemeliharaan rutin/berkala dan Pajak Kendaraan Perorangan Dinas atau Kendaraan Dinas Jabatan	72 Bulan 739.440.000	60 Bulan 616.200.000	12 Bulan 123.240.000	12 unit/thn 122.648.689	100,00	99,52	72 unit/thn 738.848.689	100,00	99,92	DLH-LS
11	01	2.09	02	Penyediaan Jasa Pemeliharaan, Biaya Pemeliharaan, Pajak dan Perizinan Kendaraan Dinas Operasional atau Lapangan	Pemeliharaan rutin/berkala, pembayaran Pajak, dan Perizinan Kendaraan Dinas Operasional atau Lapangan	72 Bulan 6.281.208.000	60 Bulan 5.234.340.000	12 Bulan 1.046.868.000	12 unit/thn 992.475.903	100,00	94,80	72 unit/thn 6.226.815.903	100,00	99,13	DLH-LS
11	01	2.09	06	Pemeliharaan Peralatan dan Mesin lainnya	Pemeliharaan Peralatan dan Mesin Lainnya	120 unit/thn 205.512.000	100 unit/thn 171.260.000	20 unit/thn 34.252.000	20 unit/thn 34.252.000	100,00	100,00	120 unit/thn 205.512.000	100,00	100,00	DLH-LS
11	01	2.09	09	Pemeliharaan/Rehabilitasi Gedung Kantor dan Bangunan Lainnya	Pemeliharaan/Rehabilitasi Gedung Kantor	12 unit/thn 150.000.000	10 unit/thn 125.000.000	2 unit/thn 25.000.000	2 unit/thn 24.900.000	100,00	99,60	12 unit/thn 149.900.000	100,00	99,93	DLH-LS
Rata Rata Capaian Kinerja Kegiatan (%)								100,00	98,48	100,00	99,75				
Predikat Kerja								ST	ST	ST	ST				
Rata Rata Capaian Kinerja Program (%)								99,87	96,99	99,75	99,28				
Predikat Kerja								ST	ST	ST	ST				
11	02			PROGRAM PERENCANAAN LINGKUNGAN HIDUP		3.039.208.800	2.532.674.000	506.534.800	501.051.100			3.033.725.100			DLH-LS
11	2	2.01		Rencana Perindungan dan Pengelolaan Lingkungan Hidup (RPPLH) Kabupaten/Kota	Persentase Terselenggaranya dokumen RPPLH	6 Dok 627.898.800	5 Dok 523.249.000	1 Dok 104.649.800	1 Dok 99.866.100	0,00	95,43	5 Dok 623.115.100	83,33	99,24	DLH-LS
11	02	2.01	01	Penyusunan dan Penetapan RPPLH Kabupaten/Kota	jumlah dokumen RPPLH	6 Dok 627.898.800	5 Dok 523.249.000	1 Dok 104.649.800	1 Dok 99.866.100	100,00	95,43	6 Dok 623.115.100	100,00	99,24	DLH-LS
Rata Rata Capaian Kinerja Kegiatan (%)								100,00	95,43	100,00	99,24				
Predikat Kerja								ST	ST	ST	ST				
11	2	2.02		Penyelenggaraan Kajian Lingkungan Hidup Strategis (KLHS) Kabupaten/Kota	Tersedianya dokumen KLHS (KLHS Tata ruang, KLHS RPJMD, KLHS RPJPD, KLHS KRP)	18 Dok 2.411.310.000	15 Dok 2.009.425.000	3 Dok 401.885.000	3 Dok 401.185.000	0,00	99,83	15 Dok 2.410.610.000	83,33	99,97	DLH-LS
11	02	2.02	01	Pembuatan dan Pelaksanaan KLHS Rencana Tata Ruang	Jumlah Dokumen KLHS Tata Ruang	18 Dok 2.411.310.000	15 Dok 2.009.425.000	3 Dok 401.885.000	3 Dok 401.185.000	100,00	99,83	18 Dok 2.410.610.000	100,00	99,97	DLH-LS
Rata Rata Capaian Kinerja Kegiatan (%)								100,00	99,83	100,00	99,97				
Predikat Kerja								ST	ST	ST	ST				
Rata Rata Capaian Kinerja Program (%)								100,00	97,63	100,00	99,60				
Predikat Kerja								ST	ST	ST	ST				
11	03	2.06		PROGRAM PENGENDALIAN PENCEMARAN DAN/ATAU KERUSAKAN LINGKUNGAN HIDUP		432 Kali/keg 2.491.770.000	360 Kali/keg 2.076.475.000	72 Kali/keg 415.295.000	72 Kali/keg 414.056.100	0,00	99,70	360 Kali/keg 2.490.531.100	83,33	99,95	DLH-LS
11	03	2.01		Pencegahan Pencemaran dan/atau Kerusakan Lingkungan Hidup Kabupaten/Kota	Persentase penurunan jumlah kasus pengaduan masyarakat akibat adanya dugaan pencemaran dan/atau kerusakan lingkungan hidup	54 kegiatan 2.491.770.000	45 kegiatan 2.076.475.000	9 kegiatan 415.295.000	9 kegiatan 414.056.100	100,00	99,70	54 kegiatan 2.490.531.100	100,00	99,95	DLH-LS
11	03	2.01	01	Koordinasi, Sinkronisasi, dan Pelaksanaan Pencegahan Pencemaran Lingkungan Hidup Diaksanakan terhadap Media Tanah, Air, Udara dan Laut	Jumlah Dokumen pencegahan pencemaran Lingkungan hidup	12 Dok 1.073.617.200	10 Dok 894.681.000	2 Dok 178.936.200	2 Dok 178.424.200	100,00	99,71	12 Dok 1.073.105.200	100,00	99,95	
11	03	2.01	02	Koordinasi Sinkronisasi dan Pelaksanaan Pengendalian Emisi Gas Rumah Kaca, Mitigasi dan Adaptasi Perubahan Iklim	Jumlah dokumen terkait mitigasi dan adaptasi perubahan iklim	6 Dok 288.796.200	5 Dok 240.663.500	1 Dok 48.132.700	1 Dok 48.127.700	100,00	99,99	6 Dok 288.791.200	100,00	100,00	
11	03	2.01	03	Pengelolaan Laboratorium Lingkungan Hidup Kabupaten/Kota	jumlah sampel yang dianalisa di tahun berjalan	378 sampel 1.129.356.600	315 sampel 941.130.500	63 sampel 188.226.100	63 sampel 187.504.200	100,00	99,62	378 sampel 1.128.634.700	100,00	99,94	DLH-LS
Rata Rata Capaian Kinerja Kegiatan (%)								100,00	99,77	100,00	99,96				
Predikat Kerja								ST	ST	ST	ST				
Rata Rata Capaian Kinerja Program (%)								100,00	99,77	100,00	99,96				
Predikat Kerja								ST	ST	ST	ST				
11	04	2.01		PROGRAM PENGELOLAAN KEANEKARAGAMAN HAYATI (KEHATI)		6 Dok 1.607.665.200	5 Dok 1.339.721.000	1 Dok 267.944.200	1,00 Dok 264.631.200	100,00	98,76	6 Dok 1.604.352.200	100,00	99,79	DLH-LS
11	04	2.01		Pengelolaan Keanekaragaman Hayati Kabupaten/Kota	Jumlah Objek Kehati kabupaten yang terpelihara dan terkelola	6 Dok 1.607.665.200	5 Dok 1.339.721.000	1 Dok 267.944.200	1 Dok 264.631.200	0,00	98,76	5 Dok 1.604.352.200	83,33	99,79	DLH-LS
11	04	2.01	04	Pengelolaan Ruang Terbuka Hijau (RTH)	luas Ruang terbuka Hijau yang dikelola	6 Dok 1.607.665.200	5 Dok 1.339.721.000	1 Dok 267.944.200	1 Dok 264.631.200	100,00	98,76	6 Dok 1.604.352.200	100,00	99,79	DLH-LS
Rata Rata Capaian Kinerja Kegiatan (%)								100,00	98,76	100,00	99,79				
Predikat Kerja								ST	ST	ST	ST				
Rata Rata Capaian Kinerja Program (%)								100,00	98,76	100,00	99,79				
Predikat Kerja								ST	ST	ST	ST				

No	Kode				Urusan/Bidang Urusan Pemerintahan Daerah dan Program / Kegiatan	Indikator Kinerja Program (outcome)/Kegiatan (output)	Capaian Kinerja RPJMD pada Tahun 2021 (Akhir Periode RPJMD)		Realisasi Capaian Kinerja RKPD s/d Tahun Lalu (2020)		Target Kinerja dan Anggaran RKPD Tahun yang Berjalan yang Dievaluasi (tahun 2021)		Realisasi Capaian Kinerja dan Anggaran RKPD yang Dievaluasi (2021)		Tingkat Capaian Kinerja dan Realisasi Anggaran RKPD (%)		Realisasi Kinerja dan Anggaran RKPD s/d Tahun 2021		Tingkat Capaian Kinerja dan Realisasi Anggaran RPJMD s/d Tahun 2021 (%)		Perangkat Daerah Penanggung Jawab	Keterangan					
4	2				3	4	5		6		7		8		9 = 8/7 x 100%		10 = 6 + 8		11 = 10/5 x 100%		12	13					
11	05				PROGRAM PENGENDALIAN BAHAN BERBAHAYA DAN BERACUN (B3) DAN LIMBAH BAHAN BERBAHAYA DAN BERACUN (LIMBAH B3)		420	Perusahaan	10.642.236.936	230	Perusahaan	8.868.530.780	70	Perusahaan	1.773.706.156	22	Perusahaan	1.364.488.316									
11	5	###			Penyimpanan Sementara Limbah B3	Indeks Kepuasan dalam pelaksanaan verifikasi lapangan LB3	255	Perusahaan	10.642.236.936	230	Perusahaan	8.868.530.780	25	Perusahaan	1.773.706.156	10	Perusahaan	1.364.488.316	40,00	76,93	240	Perusahaan	10.233.019.096	94,12	96,15	DLH-LS	
11	05	2.01	02		Verifikasi Lapangan untuk Memastikan Pemenuhan Persyaratan Administrasi dan Teknis Penyimpanan Sementara Limbah B3	persentase pelaksanaan verifikasi lapangan yang tepat waktu sesuai SOP	255	Perusahaan	10.642.236.936	230	Perusahaan	8.868.530.780	25	Perusahaan	1.773.706.156	22	Perusahaan	1.364.488.316	88,00	76,93	252	Perusahaan	10.233.019.096	98,82	96,15	DLH-LS	
Rata Rata Capaian Kinerja Kegiatan (%)															88,00	76,93			98,82	96,15							
Predikat Kerja															T	T			ST	ST							
Rata Rata Capaian Kinerja Program (%)															88,00	76,93			98,82	96,15							
Predikat Kerja															T	T			ST	ST							
11	06				PROGRAM PEMBINAAN DAN PENGAWASAN TERHADAP IZIN LINGKUNGAN DAN IZIN PERLINDUNGAN DAN PENGELOLAAN LINGKUNGAN HIDUP (PPLH)		0		973.682.400	0		811.402.000			162.280.400	145	perusahaan	158.665.710									
11	6	###			Pembinaan dan Pengawasan Terhadap Usaha dan/atau Kegiatan yang Izin Lingkungan dan Izin PPLH diterbitkan oleh Pemerintah Daerah Kabupaten/Kota	Jumlah usaha dan/atau kegiatan yang TAAT terhadap izin lingkungan dan izin PPLH yang diterbitkan oleh Pemerintah Daerah Kabupaten/Kota		perusahaan			perusahaan			perusahaan			perusahaan									DLH-LS	
11	06	2.01	03		Pengawasan Usaha dan/atau Kegiatan yang Izin Lingkungan Hidup, Izin PPLH yang Diterbitkan oleh Pemerintah Daerah Kabupaten/Kota	jumlah usaha dan/atau kegiatan yang diawasi baik pengawasan tidak langsung	900	perusahaan	973.682.400	750	perusahaan	811.402.000	150	perusahaan	162.280.400	145	perusahaan	158.665.710	96,67	97,77	895	perusahaan	970.067.710	99,44	99,63	DLH-LS	
Rata Rata Capaian Kinerja Kegiatan (%)															96,67	97,77			99,44	99,63							
Predikat Kerja															ST	ST			ST	ST							
Rata Rata Capaian Kinerja Program (%)															96,67	97,77			99,44	99,63							
Predikat Kerja															ST	ST			ST	ST							
11	08				PROGRAM PENINGKATAN PENDIDIKAN, PELATIHAN DAN PENYULUHAN LINGKUNGAN HIDUP UNTUK MASYARAKAT		0		101.879.400	0		84.899.500			16.979.900	10	lembaga	16.860.100									
11	08	2.01			Penyelenggaraan Pendidikan, Pelatihan, dan Penyuluhan Lingkungan Hidup untuk Lembaga Masyarakat Tingkat Daerah Kabupaten/Kota	Jumlah kegiatan pendidikan, pelatihan, dan penyuluhan lingkungan hidup untuk lembaga masyarakat tingkat daerah Kabupaten/Kota yang diselenggarakan			101.879.400			84.899.500			16.979.900	10	lembaga	16.860.100									
11	08	2.01	02		Pendampingan Gerakan Peduli Lingkungan Hidup	jumlah lembaga/orang yang didampingi dalam gerakan peduli lingkungan hidup	60	lembaga	101.879.400	50	lembaga	84.899.500	10	lembaga	16.979.900	10	lembaga	16.860.100	100,00	99,29	60	lembaga	101.759.600	100,00	99,88	DLH-LS	
Rata Rata Capaian Kinerja Kegiatan (%)															100,00	99,29			100,00	99,88							
Predikat Kerja															ST	ST			ST	ST							
Rata Rata Capaian Kinerja Program (%)															100,00	99,29			100,00	99,88							
Predikat Kerja															ST	ST			ST	ST							
11	10				PROGRAM PENANGANAN PENGADUAN LINGKUNGAN HIDUP		0		138.403.200	0		115.336.000			23.067.200			23.052.200									
11	10	###			Penyelesaian Pengaduan Masyarakat di Bidang Perlindungan dan Pengelolaan Lingkungan Hidup (PPLH) Kabupaten/Kota	Persentase Jumlah Pengaduan masyarakat yang ditindaklanjuti sesuai ketentuan yang berlaku			138.403.200			115.336.000			23.067.200			23.052.200									
11	10	2.01	02		Koordinasi dan Sinkronisasi Penerapan Sanksi Administratif, Penyelesaian Sengketa dan/atau Penyidikan Lingkungan Hidup di Luar Pengadilan atau Melalui Pengadilan	dokumen pelaporan penerapan sanksi administratif sebagai tindak lanjut pengaduan, penyelesaian sengketa dan/atau penyidikan lingkungan hidup diluar pengadilan atau melalui pengadilan	12	dok	138.403.200	10	dok	115.336.000	2	dok	23.067.200	2	dok	23.052.200	100,00	99,93	12	dok	138.388.200	100,00	99,99	DLH-LS	
Rata Rata Capaian Kinerja Kegiatan (%)															100,00	99,93			100,00	99,99							
Predikat Kerja															ST	ST			ST	ST							
Rata Rata Capaian Kinerja Program (%)															100,00	99,93			100,00	99,99							
Predikat Kerja															ST	ST			ST	ST							
11	11				PROGRAM PENGELOLAAN PERSAMPAHAN		0		8.073.760.800	0		6.728.134.000			1.345.626.800			1.089.790.750									
11	11	2.11			Pengelolaan Sampah	jumlah sampah yang dikelola (dikurangi atau ditangani)	0		7.109.262.000	0		5.924.385.000			1.184.877.000			929.228.950									
11	11	2.11	04		Peningkatan Peran serta Masyarakat dalam Pengelolaan Perampahan	jumlah sosialisasi yang dilakukan kepada masyarakat terkait pengelolaan persampahan	12	kali	122.244.000	10	kali	101.870.000	2	kali	20.374.000	2	kali	18.939.000	100,00	92,96	12	kali	120.809.000	100,00	98,83	DLH-LS	



No	Kode	Urusan/Bidang Urusan Pemerintahan Daerah dan Program/Kegiatan	Indikator Kinerja Program (outcome)/Kegiatan (output)	Capaian Kinerja RPJMD pada Tahun 2021 (Akhir Periode RPJMD)		Realisasi Capaian Kinerja RKPD s/d Tahun Lalu (2020)		Target Kinerja dan Anggaran RKPD Tahun yang Berjalan yang Dievaluasi (tahun 2021)		Realisasi Capaian Kinerja dan Anggaran RKPD yang Dievaluasi (2021)		Tingkat Capaian Kinerja dan Realisasi Anggaran RKPD (%)		Realisasi Kinerja dan Anggaran RKPD s/d Tahun 2021		Tingkat Capaian Kinerja dan Realisasi Anggaran RPJMD s/d Tahun 2021 (%)		Perangkat Daerah Penanggung Jawab	Keterangan					
				5	6	7	8	9 = 8/7 x 100%	10 = 6 + 8	11 = 10/5 x 100%														
4	11 11 2.11 07	Penyediaan Sarana dan Prasarana Pengelolaan Perampahan di TPA/TPST/SPA Kabupaten/Kota	jumlah sarana dan prasarana pengelolaan persampahan	54	unit	6.987.018.000	45	unit	5.822.515.000	9	unit	1.164.503.000	9	unit	910.289.950	100,00	78,17	54	unit	6.732.804.950	100,00	96,36	DLH-LS	42
Rata Rata Capaian Kinerja Kegiatan (%)												100,00	85,56	100,00		97,59								
Predikat Kerja												ST	T	ST		ST								
11	11 2.03	Pembinaan dan Pengawasan Pengelolaan Sampah yang Diselenggarakan oleh Pihak Swasta	Jumlah lembaga Swasta Pengelolaan Sampah yang dibina (Lembaga)	0		964.498.800	0		803.749.000			160.749.800			160.561.800					964.310.800				
11	11 2.03 02	Penyusunan dan Pelaksanaan Penilaian Kinerja Pengelolaan Sampah	dokumen pelaksanaan penilaian kinerja pengelolaan sampah	6	dok	274.182.000	5	dok	228.485.000	1	dok	45.697.000	1	dok	45.509.000	100,00	99,59	6	dok	273.994.000	100,00	99,93	DLH-LS	
11	11 2.03 03	Monitoring dan Evaluasi Pemenuhan Target dan Standar Pelayanan Pengelolaan Sampah	dokumen evaluasi pemenuhan target dan standar pelayanan pengelolaan sampah	6	dok	690.316.800	5	dok	575.264.000	1	dok	115.052.800	1	dok	115.052.800	100,00	100,00	6	dok	690.316.800	100,00	100,00	DLH-LS	
TOTAL ANGGARAN DARI SELURUH PROGRAM						71.657.475.408			59.714.562.840			11.942.912.568			11.291.025.032					71.005.587.872				
Rata Rata Capaian Kinerja Kegiatan (%)												100,00	99,79	100,00		99,97								
Predikat Kerja												ST	ST	ST		ST								
Rata Rata Capaian Kinerja Program (%)												100,00	92,68	100,00		98,78								
Predikat Kerja												ST	ST	ST		ST								
TOTAL RATA-RATA CAPAIAN KINERJA DAN ANGGARAN DARI SELURUH PROGRAM												98,28	95,53	99,78		99,23								
Predikat Kerja												ST	ST	ST		ST								
12	01	PROGRAM PENUNJANG URUSAN PEMERINTAHAN DAERAH KABUPATEN/KOTA	Nilai Indeks Kepuasan Pelayanan Dinas Kependudukan dan Pencatatan Sipil	252	Point	32.814.231.717	165	point	24.288.014.617	87	point	8.526.217.100	87	point	7.543.416.011	100,00	88,47	252	point	31.831.430.628	100,00	97,00	DUKCAPIL-LS	
12	01 2.01	Perencanaan, Penganggaran dan Evaluasi Kinerja Perangkat Daerah	Dokumen Perencanaan, Penganggaran, dan Evaluasi Kinerja Perangkat Daerah	60	Dokumen	88.971.400	50	Dokumen	76.189.000	10	Dokumen	12.782.400	3	Dokumen	12.782.400	30,00	100,00	53	Dokumen	88.971.400	88,33	100,00	DUKCAPIL-LS	
12	01 2.01 01	Penyusunan Dokumen Perencanaan Perangkat Daerah	Jumlah Dokumen Perencanaan PD yang memiliki tujuan, sasaran dan indikator yang baik dan terukur	18	dokumen	15.078.200	15	dokumen	11.697.800	3	dokumen	3.380.400	3	dokumen	3.380.400	100,00	100,00	18	dokumen	15.078.200	100,00	100,00	DUKCAPIL-LS	
12	01 2.01 02	Koordinasi dan Penyusunan Dokumen RKA-SKPD	Dokumen RKA-SKPD	6	dokumen	13.578.200	5	dokumen	11.697.800	1	dokumen	1.880.400	1	dokumen	1.880.400	100,00	100,00	6	dokumen	13.578.200	100,00	100,00	DUKCAPIL-LS	
12	01 2.01 03	Koordinasi dan Penyusunan Dokumen Perubahan RKA-SKPD	Dokumen RKA-SKPD Perubahan	6	dokumen	13.578.200	5	dokumen	11.697.800	1	dokumen	1.880.400	1	dokumen	1.880.400	100,00	100,00	6	dokumen	13.578.200	100,00	100,00	DUKCAPIL-LS	
12	01 2.01 04	Koordinasi dan Penyusunan Dokumen DPA-SKPD	Dokumen DPKA-SKPD	6	dokumen	13.578.200	5	dokumen	11.697.800	1	dokumen	1.880.400	1	dokumen	1.880.400	100,00	100,00	6	dokumen	13.578.200	100,00	100,00	DUKCAPIL-LS	
12	01 2.01 05	Koordinasi dan Penyusunan Dokumen Perubahan DPA-SKPD	Dokumen DPKA-SKPD Perubahan	6	dokumen	13.578.200	5	dokumen	11.697.800	1	dokumen	1.880.400	1	dokumen	1.880.400	100,00	100,00	6	dokumen	13.578.200	100,00	100,00	DUKCAPIL-LS	
12	01 2.01 06	Koordinasi dan Penyusunan Laporan Capaian Kinerja dan Ikhtisar Realisasi Kinerja SKPD	Laporan Capaian Kinerja dan Ikhtisar Realisasi Kinerja SKPD	18	dokumen	19.580.400	15	dokumen	17.700.000	3	dokumen	1.880.400	3	dokumen	1.880.400	100,00	100,00	18	dokumen	19.580.400	100,00	100,00	DUKCAPIL-LS	
13	02 2.02 07	Evaluasi Kinerja Perangkat Daerah	Dokumen Tim Lintas Sektor Disdukcapil	6	dokumen	433.800.000	5	dokumen	361.500.000	1	dokumen	72.300.000	1	dokumen	69.300.000	100,00	95,85	6	dokumen	430.800.000	100,00	99,31	DUKCAPIL-LS	
Rata Rata Capaian Kinerja Kegiatan (%)												100,00	99,41	100,00		99,90								
Predikat Kerja												ST	ST	ST		ST								
12	01 2.02	Administrasi Keuangan Perangkat Daerah	Persentase penyelenggaraan administrasi keuangan perangkat daerah tepat waktu	12	bulan	24.859.071.817	12	bulan	19.061.827.617	12	bulan	5.797.244.200	12	bulan	4.941.211.947	100,00	85,23	24	bulan	24.003.039.564	200,00	96,56	DUKCAPIL-LS	
12	01 2.02 01	Penyediaan Gaji dan Tunjangan ASN	Pembayaran Gaji dan Tunjangan ASN	72	bulan	19.079.922.617	60	bulan	15.066.036.617	12	bulan	4.013.886.000	12	bulan	3.377.363.747	100,00	84,14	72	bulan	18.443.400.364	100,00	96,66	DUKCAPIL-LS	
12	01 2.02 02	Penyediaan Administrasi Pelaksanaan Tugas ASN	Administrasi Pelaksanaan Tugas ASN	72	bulan	5.733.311.200	60	bulan	3.960.411.000	12	bulan	1.772.900.200	12	bulan	1.553.390.200	100,00	87,62	72	bulan	5.513.801.200	100,00	96,17	DUKCAPIL-LS	
12	01 2.02 05	Koordinasi dan Penyusunan Laporan Keuangan Akhir Tahun SKPD	Dokumen Laporan keuangan SKPD	6	Dokumen	22.919.000	5	Dokumen	17.690.000	1	Dokumen	5.229.000	1	Dokumen	5.229.000	100,00	100,00	6	Dokumen	22.919.000	100,00	100,00	DUKCAPIL-LS	
12	01 2.02 07	Koordinasi dan Penyusunan Laporan Keuangan Bulanan/Triwulanan/Semesteran SKPD	Dokumen Laporan Realisasi Keuangan Bulanan/Triwulanan/Semesteran SKPD	8	Dokumen	22.919.000	6	Dokumen	17.690.000	2	Dokumen	5.229.000	2	Dokumen	5.229.000	100,00	100,00	8	Dokumen	22.919.000	100,00	100,00	DUKCAPIL-LS	
Rata Rata Capaian Kinerja Kegiatan (%)												100,00	92,94	100,00		98,21								
Predikat Kerja												ST	ST	ST		ST								
12	01 2.05	Administrasi Kepegawaian Perangkat Daerah	Persentase penyelenggaraan Administrasi kepegawaian perangkat daerah	100	%	142.251.000	100	%	96.131.000	100	%	46.120.000	-	%	44.800.000	0,00	97,14	100	%	140.931.000	100,00	99,07	DUKCAPIL-LS	
12	01 2.05 02	Pengadaan Pakaian Dinas beserta kelengkapannya	Belanja Pakaian batik	158	stel	71.259.000	78	stel	35.139.000	80	stel	36.120.000	80	stel	35.800.000	100,00	99,11	158	stel	70.939.000	100,00	99,55	DUKCAPIL-LS	
12	01 2.05 09	Pendidikan dan Pelatihan Pegawai Berdasarkan Tugas dan Fungsi	Pengiriman Peserta Diklat Singkat	15	kali	70.992.000	9	kali	60.992.000	2	kali	10.000.000	2	kali	9.000.000	100,00	90,00	11	kali	69.992.000	73,33	98,59	DUKCAPIL-LS	
Rata Rata Capaian Kinerja Kegiatan (%)												100,00	94,56	86,67		99,07								
Predikat Kerja												ST	ST	T		ST								
15	01 2.06	Administrasi Umum Perangkat Daerah	Persentase penyelenggaraan administrasi umum perangkat daerah	100	%	5.612.328.900	100	%	3.276.333.000	100	%	2.335.995.900	55	%	2.212.416.666	55,00	94,71	155	%	5.488.749.666	155,00	97,80	DUKCAPIL-LS	
12	01 2.06 01	Penyediaan Komponen Instalasi Listrik/Penerangan Bangunan Kantor	Alat-alat listrik dan komponen listrik kantor	300	jenis	42.498.500	242	jenis	40.069.000	12	jenis	2.429.500	12	jenis	2.429.500	100,00	100,00	254	jenis	42.498.500	84,67	100,00	DUKCAPIL-LS	
12	01 2.06 02	Pengadaan Peralatan dan Perlengkapan Kantor	Pengadaan Peralatan dan Perlengkapan Kantor	185	unit	4.043.102.700	152	unit	2.154.628.000	31	unit	1.888.474.700	31	unit	1.847.217.000	100,00	97,82	183	unit	4.001.845.000	98,92	98,98	DUKCAPIL-LS	



No	Kode	Urusan/Bidang Urusan Pemerintahan Daerah dan Program/Kegiatan	Indikator Kinerja Program (outcome)/Kegiatan (output)	Capaian Kinerja RPJMD pada Tahun 2021 (Akhir Periode RPJMD)		Realisasi Capaian Kinerja RKPD s/d Tahun Lalu (2020)		Target Kinerja dan Anggaran RKPD Tahun yang Berjalan yang Dievaluasi (tahun 2021)			Realisasi Capaian Kinerja dan Anggaran RKPD yang Dievaluasi (2021)			Tingkat Capaian Kinerja dan Realisasi Anggaran RKPD (%)		Realisasi Kinerja dan Anggaran RKPD s/d Tahun 2021		Tingkat Capaian Kinerja dan Realisasi Anggaran RPJMD s/d Tahun 2021 (%)		Perangkat Daerah Penanggung Jawab	Keterangan						
				5	6	7	8	9 = 8/7 x 100%	10 = 6 + 8	11 = 10/5 x 100%																	
12	03	2.01	02	Peningkatan Dalam Pelayanan Pencatatan Sipil	5 Dokumen Akta-akta Pencatatan Sipil (35.000 akta kelahiran, 2500 Akta Kematian, 250 Akta Perkawinan, 15 Akta Perceraian, 5 Akta Pengesahan Anak)	222.770	lbr	236.755.400	185000	lbr	185.888.000	37.770	lbr	50.867.400	37.000	lbr	50.863.400	97,96	99,99	222.000	lbr	236.751.400	99,65	100,00	DUKCAPIL-LS	42	
12	03	2.01	05	Pengadaan Dokumen Kependudukan selain Blangko KTP-el, Formulir dan Buku terkait Pendaftaran Penduduk sesuai dengan kebutuhan	140 rim Formulir Pencatatan Sipil	690	rim	244.420.000	550	rim	244.420.000	140	rim	-	-	rim	-	0,00	0,00	550	rim	244.420.000	79,71	100,00	DUKCAPIL-LS		
Rata Rata Capaian Kinerja Kegiatan (%)													97,96	99,99			99,68	100,00									
Predikat Kerja													ST	ST			T	ST									
12	03	2.02		Penyelenggaraan Pencatatan Sipil	Sosialisasi terkait Pencatatan Sipil	25	kali	143.937.500	20	kali	143.937.500	-	kali	-	-	kali	-	0,00	0,00	20	kali	143.937.500	80,00	100,00	DUKCAPIL-LS		
12	03	2.02	02	Sosialisasi terkait Pencatatan Sipil	Sosialisasi Pencatatan Sipil 4 kali kegiatan	25	kali	143.937.500	20	kali	143.937.500	-	kali	-	-	kali	-	0,00	0,00	20	kali	143.937.500	80,00	100,00	DUKCAPIL-LS		
Rata Rata Capaian Kinerja Kegiatan (%)													0,00	0,00			80,00	100,00									
Predikat Kerja													SR	SR			T	ST									
Rata Rata Capaian Kinerja Program (%)													97,96	99,99			84,84	100,00									
Predikat Kerja													ST	ST			T	ST									
12	04			PROGRAM PENGELOLAAN INFORMASI ADMINISTRASI KEPENDUDUKAN	Jumlah OPD yang telah memanfaatkan data kependudukan berdasarkan perjanjian kerja sama			366.883.900			351.062.000	0	%	15.821.900	-	%	10.821.900	0,00	68,40	-	%	361.883.900	0,00	98,64	DUKCAPIL-LS		
12	04	2.01		Pengumpulan Data Kependudukan dan Pemanfaatan dan Penyajian Database Kependudukan	Pemanfaatan Database Kependudukan bagi seluruh OPD di Kab Lamsel	7	OPD	76.790.000	7	OPD	76.790.000	-	OPD	-	-	OPD	-	0,00	0,00	7	OPD	76.790.000	100,00	100,00	DUKCAPIL-LS		
12	04	2.01	02	Kerjasama Pemanfaatan Data Kependudukan	Pemanfaatan Database Kependudukan dengan 5 OPD	7	OPD	76.790.000	7	OPD	76.790.000	-	OPD	-	-	OPD	-	0,00	0,00	7	OPD	76.790.000	100,00	100,00	DUKCAPIL-LS		
Rata Rata Capaian Kinerja Kegiatan (%)													0,00	0,00			100,00	100,00									
Predikat Kerja													SR	SR			ST	ST									
12	04	2.03		Penyelenggaraan Pengelolaan Informasi Administrasi Kependudukan	Fasilitas pengelolaan PIK bagi Dinas dan Kecamatan	12	bulan	290.093.900	12	bulan	274.272.000	12	bulan	15.821.900	-	unit	10.821.900	0,00	68,40	12	unit	285.093.900	100,00	98,28	DUKCAPIL-LS		
12	04	2.03	03	Fasilitas Terkait Pengelolaan Informasi Administrasi Kependudukan	SIK di dinas dan kecamatan yang terupdate	49	kali	127.518.900	33	kali	111.697.000	16	kali	15.821.900	16	kali	10.821.900	100,00	68,40	49	kali	122.518.900	100,00	96,08	DUKCAPIL-LS		
12	04	2.03	07	Komunikasi, Informasi dan Edukasi kepada Pemanuku Kepentingan dan Masyarakat	3 kegiatan pelayanan dalam even tertentu	10	kali	162.575.000	10	kali	162.575.000	-	kali	-	-	kali	-	0,00	0,00	10	kali	162.575.000	100,00	100,00	DUKCAPIL-LS		
Rata Rata Capaian Kinerja Kegiatan (%)													100,00	68,40			100,00	98,04									
Predikat Kerja													ST	SD			ST	ST									
Rata Rata Capaian Kinerja Program (%)													100,00	68,40			100,00	99,02									
Predikat Kerja													ST	SD			ST	ST									
12	05			PROGRAM PENGELOLAAN PROFIL KEPENDUDUKAN	Peningkatan Pengelolaan Profil dan Penyajian Database Kependudukan	0	%	164.192.500	0	%	143.809.000	0	%	20.383.500	-	%	18.581.000	0,00	91,16	-	%	162.390.000	0,00	98,90	DUKCAPIL-LS		
12	05	2.01		Penyusunan Profil Kependudukan	Penyusunan Profil Data Perkembangan Penduduk Kab.Lampung Selatan	512	buku	164.192.500	450	buku	143.809.000	62	buku	20.383.500	-	buku	18.581.000	0,00	91,16	450	unit	162.390.000	87,89	98,90	DUKCAPIL-LS		
12	05	2.01	02	Penyusunan Profil Data Perkembangan dan Proyeksi Kependudukan serta Kebutuhan yang lain	Penyediaan 62 buku Profil Perkembangan Penduduk	512	buku	164.192.500	450	buku	143.809.000	62	buku	20.383.500	62	buku	18.581.000	100,00	91,16	512	kali	162.390.000	100,00	98,90	DUKCAPIL-LS		
<b>TOTAL ANGGARAN DARI SEMUA PROGRAM</b>								45.498.400.517			36.885.110.617			8.613.289.900			7.623.682.311	100,00	91,16			44.508.792.928	100,00	98,90			
Rata Rata Capaian Kinerja Kegiatan (%)													100,00	91,16			100,00	98,90									
Predikat Kerja													ST	ST			ST	ST									
Rata Rata Capaian Kinerja Program (%)													100,00	91,16			100,00	98,90									
Predikat Kerja													ST	ST			ST	ST									
<b>TOTAL RATA-RATA CAPAIAN KINERJA DAN ANGGARAN DARI SELURUH PROGRAM</b>													99,49	89,21			96,38	99,46									
<b>PREDIKAT KINERJA DARI SELURUH PROGRAM</b>													ST	T			ST	ST									
2				URUSAN PEMERINTAHAN BIDANG PEMBERDAYAAN MASYARAKAT DAN DESA																							
2	07			PROGRAM PENUNJANG URUSAN PEMERINTAHAN DAERAH KABUPATEN/KOTA	Nilai Indeks Kepuasan Pelayanan Dinas Perhubungan	480	Point	22.490.631.600	400	point	18.742.193.000	80	point	3.748.438.600		point	3.583.639.359				point	22.325.832.359					
2	07	01	01	Perencanaan, Penganggaran dan Evaluasi Kinerja Perangkat Daerah	Dokumen Perencanaan, Penganggaran, dan Evaluasi Kinerja Perangkat Daerah	66	Dokumen	152.031.000	55	Dokumen	126.692.500	11	Dokumen	25.338.500		Dokumen	24.821.700				Dokumen	151.514.200					
2	07	01	01	01	Penyusunan Dokumen Perencanaan Perangkat Daerah	Jumlah Dokumen Perencanaan PD yang memiliki tujuan, sasaran dan indikator yang baik dan terukur	18	Dokumen	42.170.400	15	dokumen	35.142.000	3	dokumen	7.028.400	3	dokumen	6.683.400	100,00	95,09	18	dokumen	41.825.400	100,00	99,18	DPMD-LS	
2	07	01	01	02	Koordinasi dan Penyusunan Dokumen RKA-SKPD	Dokumen RKA-SKPD	6	Dokumen	21.560.400	5	dokumen	17.967.000	1	dokumen	3.593.400	1	dokumen	3.593.300	100,00	100,00	6	dokumen	21.560.300	100,00	100,00	DPMD-LS	
2	07	01	01	03	Koordinasi dan Penyusunan Dokumen Perubahan RKA-SKPD	Dokumen RKA-SKPD Perubahan	6	Dokumen	23.619.000	5	dokumen	19.682.500	1	dokumen	3.936.500	1	dokumen	3.936.500	100,00	100,00	6	dokumen	23.619.000	100,00	100,00	DPMD-LS	

No	Kode	Urusan/Bidang Urusan Pemerintahan Daerah dan Program/Kegiatan	Indikator Kinerja Program (outcome)/Kegiatan (output)	Capaian Kinerja RPJMD pada Tahun 2021 (Akhir Periode RPJMD)		Realisasi Capaian Kinerja RKPd s/d Tahun Lalu (2020)		Target Kinerja dan Anggaran RKPd Tahun yang Berjalan yang Dievaluasi (tahun 2021)		Realisasi Capaian Kinerja dan Anggaran RKPd yang Dievaluasi (2021)		Tingkat Capaian Kinerja dan Realisasi Anggaran RKPd (%)		Realisasi Kinerja dan Anggaran RKPd s/d Tahun 2021		Tingkat Capaian Kinerja dan Realisasi Anggaran RPJMD s/d Tahun 2021 (%)		Perangkat Daerah Penanggung Jawab	Keterangan								
				6	5	6	5	7	6	7	6	7	8	9 = 8/7 x 100%	10 = 6 + 8	11 = 10/5 x 100%											
2	07	01	01	04	Koordinasi dan Penyusunan Dokumen DPA-SKPD	Dokumen DPKA-SKPD	6	Dokumen	21.560.400	5	dokumen	17.967.000	1	dokumen	3.593.400	1	dokumen	3.593.400	100,00	100,00	6	dokumen	21.560.400	100,00	100,00	DPMD-LS	42
2	07	01	01	05	Koordinasi dan Penyusunan Dokumen Perubahan DPA-SKPD	Dokumen DPKA-SKPD Perubahan	6	Dokumen	21.560.400	5	dokumen	17.967.000	1	dokumen	3.593.400	1	dokumen	3.421.800	100,00	95,22	6	dokumen	21.388.800	100,00	99,20	DPMD-LS	
2	07	01	01	06	Koordinasi dan Penyusunan Laporan Capaian Kinerja dan Ikhtisar Realisasi Kinerja SKPD	Laporan Capaian Kinerja dan Ikhtisar Realisasi Kinerja SKPD	24	Dokumen	21.560.400	20	dokumen	17.967.000	4	dokumen	3.593.400	3	dokumen	3.593.300	75,00	100,00	23	dokumen	21.560.300	95,83	100,00	DPMD-LS	
Rata Rata Capaian Kinerja Kegiatan (%)												95,83	98,39			99,31	99,73										
Predikat Kerja												ST	ST			ST	ST										
2	07	01	02		Administrasi Keuangan Perangkat Daerah	Persentase penyelenggaraan administrasi keuangan perangkat daerah tepat waktu	72	bulan	19.060.097.400	60	bulan	15.883.414.500	12	bulan	3.176.682.900		bulan	3.031.174.173		19,08		bulan	18.914.588.673		99,24		
2	07	01	02	01	Penyediaan Gaji dan Tunjangan ASN	Pembayaran Gaji dan Tunjangan ASN	72	bulan	16.664.496.000	60	bulan	13.887.080.000	12	bulan	2.777.416.000	12	bulan	2.642.494.573	100,00	95,14	72	bulan	16.529.574.573	100,00	99,19	DPMD-LS	
2	07	01	02	02	Penyediaan Administrasi Pelaksanaan Tugas ASN	Administrasi Pelaksanaan Tugas ASN	72	bulan	2.395.601.400	60	bulan	1.996.334.500	12	bulan	399.266.900	12	bulan	388.679.600	100,00	97,35	72	bulan	2.385.014.100	100,00	99,56	DPMD-LS	
Rata Rata Capaian Kinerja Kegiatan (%)												100,00	96,25			100,00	99,37										
Predikat Kerja												ST	ST			ST	ST										
2	07	01	05		Administrasi Kepegawaian Perangkat Daerah	Persentase penyelenggaraan administrasi kepegawaian perangkat daerah	100	%	9.000.000	100	%	7.500.000	100	%	1.500.000		%	1.500.000			%		9.000.000				
2	07	01	02		Pengadaan Pakaian Dinas Beserta Atribut Kelengkapannya	Pakaian Seragam Batik dan Baju Olahraga	800	Stel	365.550.000	600	Stel	304.625.000	100	Stel	60.925.000	100	Stel	60.870.000	100,00	99,91	700	Stel	365.495.000	87,50	99,98		
2	07	01	09	09	Pendidikan dan Pelatihan Pegawai Berdasarkan Tugas dan Fungsi	Pengiriman Peserta Diklat Singkat	12	orang	9.000.000	5	orang	7.500.000	1	orang	1.500.000	1	orang	1.500.000	100,00	100,00	6	orang	9.000.000	50,00	100,00	DPMD-LS	
Rata Rata Capaian Kinerja Kegiatan (%)												100,00	99,95			68,75	99,99										
Predikat Kerja												ST	ST			SD	ST										
2	07	01	06		Administrasi Umum Perangkat Daerah	Persentase penyelenggaraan administrasi umum perangkat daerah	100	%	1.697.383.200	100	%	1.414.486.000	100	%	282.897.200		%	276.889.500			%		1.691.375.500				
2	07	01	06	01	Penyediaan Komponen Instalasi Listrik/Penerangan Bangunan Kantor	Alat-alat listrik dan komponen listrik kantor	36	jenis	29.238.000	30	jenis	24.365.000	6	jenis	4.873.000	-	jenis	-	0,00	0,00	30	jenis	24.365.000	83,33	83,33	DPMD-LS	
2	07	01	06	03	Penyediaan Peralatan Rumah Tangga	Peralatan Rumah Tangga	126	jenis	42.715.800	105	jenis	35.596.500	21	jenis	7.119.300	21	jenis	7.119.300	100,00	100,00	126	jenis	42.715.800	100,00	100,00	DPMD-LS	
2	07	01	06	04	Penyediaan Bahan Logistik Kantor	Bahan Logistik Kantor	162	jenis	200.184.600	135	jenis	166.820.500	27	jenis	33.364.100	27	jenis	33.316.100	100,00	99,86	162	jenis	200.136.600	100,00	99,98	DPMD-LS	
2	07	01	06	05	Penyediaan Barang Cetak dan Penggandaan	Barang Cetak dan Penggandaan	54	jenis	94.774.800	45	jenis	78.979.000	9	jenis	15.795.800	9	jenis	15.734.300	100,00	99,61	54	jenis	94.713.300	100,00	99,94	DPMD-LS	
2	07	01	06	06	Penyediaan Bahan Bacaan dan PerUndang-Undangan	Bahan Bacaan dan Peraturan Perundang-undangan	72	bulan	72.000.000	60	bulan	60.000.000	12	bulan	12.000.000	12	bulan	12.000.000	100,00	100,00	72	bulan	72.000.000	100,00	100,00	DPMD-LS	
2	07	01	06	08	Facilitasi Kunjungan Tamu	Koordinasi dan Konsultasi SKPD	312	kali	70.950.000	260	kali	59.125.000	52	kali	11.825.000	49	kali	11.825.000	94,23	100,00	309	kali	70.950.000	99,04	100,00	DPMD-LS	
2	07	01	06	09	Penyelenggaraan Rapat Koordinasi dan Konsultasi SKPD	Koordinasi dan Konsultasi SKPD	312	kali	184.920.000	260	kali	154.100.000	52	kali	30.820.000	48	kali	30.820.000	92,31	100,00	308	kali	184.920.000	98,72	100,00	DPMD-LS	
Rata Rata Capaian Kinerja Kegiatan (%)												97,76	99,91			97,30	97,61										
Predikat Kerja												ST	ST			ST	ST										
2	07	01	07		Pengadaan Barang Milik Daerah Penunjang Urusan Pemerintahan Daerah	Barang Milik Daerah	18	Unit	48.000.000	15	Unit	40.000.000	3	Unit	8.000.000	3	Unit	8.000.000	100,00	100,00	18	Unit	48.000.000	100,00	100,00		
2	07	01	01		Pengadaan Kendaraan Dinas Operasional atau Lapangan	Kendaraan Dinas Roda Dua	8	Unit	120.000.000	6	Unit	100.000.000	1	Unit	20.000.000	1	Unit	19.210.000	100,00	96,05	7	Unit	119.210.000	87,50	99,34		
2	07	01	05		Pengadaan Mebel	Kursi, meja pejabat dan lemari arsip	600	Unit	786.600.000	500	Unit	655.500.000	100	Unit	131.100.000	98	Unit	130.864.800	98,00	99,82	598	Unit	786.364.800	99,67	99,97		
2	07	01	07	06	Pengadaan Peralatan dan Mesin Lainnya	Peralatan dan mesin lainnya	30	Unit	48.000.000	25	Unit	40.000.000	5	Unit	8.000.000	5	Unit	8.000.000	100,00	100,00	30	Unit	48.000.000	100,00	100,00		
Rata Rata Capaian Kinerja Kegiatan (%)												99,33	98,62			95,72	99,77										
Predikat Kerja												ST	ST			ST	ST										
2	07	01	08		Penyediaan Jasa Penunjang Urusan Pemerintahan Daerah	Penyediaan Jasa Penunjang Urusan Pemerintahan Daerah	60	bulan	296.400.000	48	bulan	247.000.000	12	bulan	49.400.000		bulan	36.739.726				bulan	283.739.726				
2	07	01	08	02	Penyediaan Jasa Komunikasi, Sumber Daya Air dan Listrik	Rekening Telepon, Internet, Air & Listrik Kantor	72	bulan	296.400.000	60	bulan	247.000.000	12	bulan	49.400.000	12	bulan	36.739.726	100,00	74,37	72	bulan	283.739.726	100,00	95,73	DPMD-LS	
Rata Rata Capaian Kinerja Kegiatan (%)												100,00	74,37			100,00	95,73										
Predikat Kerja												ST	SD			ST	ST										
2	07	01	09		Pemeliharaan Barang Milik Daerah Penunjang Urusan Pemerintahan Daerah	Pemeliharaan Barang Milik Daerah Penunjang Urusan Pemerintahan Daerah	312	unit	1.275.720.000	177	Unit	1.063.100.000	47	Unit	212.620.000		unit	212.514.260				unit	1.275.614.260				
2	07	01	09	01	Penyediaan Jasa Pemeliharaan, Biaya Pemeliharaan dan Pajak Kendaraan Perorangan Dinas atau Kendaraan Dinas Jabatan	Pemeliharaan rutin/berkala dan Pajak Kendaraan Perorangan Dinas atau Kendaraan Dinas Jabatan	12	unit/thn	260.220.000	10	unit/thn	216.850.000	2	unit/thn	43.370.000	2	unit/thn	43.264.260	100,00	99,76	12	unit/thn	260.114.260	100,00	99,96	DPMD-LS	
2	07	01	09	06	Pemeliharaan Peralatan dan Mesin Lainnya	Pemeliharaan Peralatan dan Mesin Lainnya	120	unit/thn	18.000.000	100	unit/thn	15.000.000	20	unit/thn	3.000.000	10	unit/thn	3.000.000	50,00	100,00	110	unit/thn	18.000.000	91,67	100,00	DPMD-LS	
2	07	01	09	09	Pemeliharaan/Rehabilitasi Gedung Kantor dan Bangunan Lainnya	Pemeliharaan/Rehabilitasi Gedung Kantor	6	unit/thn	997.500.000	5	unit/thn	831.250.000	1	unit/thn	166.250.000	1	unit/thn	166.250.000	100,00	100,00	6	unit/thn	997.500.000	100,00	100,00	DPMD-LS	
Rata Rata Capaian Kinerja Kegiatan (%)												83,33	99,92			97,22	99,99										
Predikat Kerja												T	ST			ST	ST										
Rata Rata Capaian Kinerja Program (%)												96,61	95,34			94,04	98,88										
Predikat Kerja												ST	ST			ST	ST										

No	Kode				Urusan/Bidang Urusan Pemerintahan Daerah dan Program / Kegiatan	Indikator Kinerja Program (outcome)/Kegiatan (output)	Capaian Kinerja RPJMD pada Tahun 2021 (Akhir Periode RPJMD)		Realisasi Capaian Kinerja RKPd s/d Tahun Lalu (2020)		Target Kinerja dan Anggaran RKPd Tahun yang Berjalan yang Dievaluasi (tahun 2021)	Realisasi Capaian Kinerja dan Anggaran RKPd yang Dievaluasi (2021)		Tingkat Capaian Kinerja dan Realisasi Anggaran RKPd (%)	Realisasi Kinerja dan Anggaran RKPd s/d Tahun 2021		Tingkat Capaian Kinerja dan Realisasi Anggaran RPJMD s/d Tahun 2021 (%)	Perangkat Daerah Penanggung Jawab	Keterangan				
4	2				3	4	5		6		7		8		9 = 8/7 x 100%		10 = 6 + 8		11 = 10/5 x 100%		12	13	
2	2	07			PROGRAM PENATAAN DESA	Persentase Jumlah Desa yang dibangun, dikembangkan, dan direhabilitasi sarana prasarana ekonomi di kawasan perdesaannya (%)		366.304.800		305.254.000		61.050.800		49.632.100			354.886.100						
	2	07	01	15	Penyelenggaraan Penataan Desa	Desa Mulu (Desa)	kali	366.304.800	kali	305.254.000	kali	61.050.800	kali	49.632.100	100,00	81,30	kali	354.886.100	100,00	96,88			DPMD-LS
	2	07	01	15	06	Fasilitas Sarana dan Prasarana Desa	Pamsimas, P3KSS, STRM	6 kali	366.304.800	5 kali	305.254.000	1 kali	kali	49.632.100	100,00	81,30	6 kali	354.886.100	100,00	96,88			DPMD-LS
Rata Rata Capaian Kinerja Kegiatan (%)														100,00	81,30			100,00	96,88				
Predikat Kerja														ST	T			ST	ST				
Rata Rata Capaian Kinerja Program (%)														100,00	81,30			100,00	96,88				
Predikat Kerja														ST	T			ST	ST				
3	2	07			PROGRAM PENINGKATAN KERJASAMA ANTAR DESA	Persentase Jumlah desa yang mengembangkan usaha ekonomi desa melalui kerjasama dengan BUMDes (%) (SIPD)		174.803.400		145.669.500		29.133.900		29.133.900			174.803.400						
	2	07	01	16	Fasilitasi Kerjasama Antar Desa	Koordinasi dan fasilitasi pendamping profesional Program Pembangunan dan Pemberdayaan Masyarakat Desa [P3MD] desa.		174.803.400		145.669.500		29.133.900		29.133.900			174.803.400						
	2	07	01	16	03	Fasilitasi Pembangunan Kawasan Perdesaan		174.803.400	12 Kegiatan	145.669.500	10 Kegiatan	29.133.900	2 Kegiatan	29.133.900	100,00	100,00	12 Kegiatan	174.803.400	100,00	100,00			DPMD-LS
Rata Rata Capaian Kinerja Kegiatan (%)														100,00	100,00			100,00	100,00				
Predikat Kerja														ST	ST			ST	ST				
Rata Rata Capaian Kinerja Program (%)														100,00	100,00			100,00	100,00				
Predikat Kerja														ST	ST			ST	ST				
4	2	07			PROGRAM ADMINISTRASI PEMERINTAHAN DESA	Persentase Jumlah Desa yang desanya tertib administrasi pengelolaan aset desa (%)		39.102.614.400		32.585.512.000		6.517.102.400		6.216.701.781			38.802.213.781						
	2	07	01	17	Pembinaan dan Pengawasan Penyelenggaraan Administrasi Pemerintahan Desa	Jumlah Desa yang Telah memiliki batas wilayah Administrasi desa sesuai ketentuan Permendagri Nomor 45 Tahun 2016 tentang Pedoman Penetapan dan Penegasan Batas Desa yang Ditetapkan dalam Peraturan Bupati/Walikota (Desa)		39.102.614.400		32.585.512.000		6.517.102.400		6.216.701.781			38.802.213.781						
	2	07	01	17	01	Fasilitasi Penyelenggaraan Administrasi Pemerintahan Desa	Pelatihan dan pembinaan tertib administrasi desa	6 Kegiatan	11.325.859.200	5 Kegiatan	9.438.216.000	1 Kegiatan	1.887.643.200	1 Kegiatan	1.749.237.388	100,00	92,67	6 Kegiatan	11.187.453.388	100,00	98,78		DPMD-LS
	2	07	01	17	02	Fasilitasi Penyusunan Produk Hukum Desa	Penyusunan Peraturan Bupati tentang Pedoman Pembinaan di Desa	6 Kegiatan	475.183.800	5 Kegiatan	395.986.500	1 Kegiatan	79.197.300	1 Kegiatan	79.197.300	100,00	100,00	6 Kegiatan	475.183.800	100,00	100,00		
	2	07	01	17	03	Fasilitasi Penyusunan Perencanaan Pembangunan Desa	Kegiatan Ferkisi dan Evaluasi RAPBDesa dan RAPBDesa Perubahan (untuk kegiatannya ana)	6 Kegiatan	729.850.800	5 Kegiatan	608.209.000	1 Kegiatan	121.641.800	1 Kegiatan	121.636.800	100,00	100,00	6 Kegiatan	729.845.800	100,00	100,00		
	2	07	01	17	04	Fasilitasi Penyelesaian Keuangan Desa	Pelatihan Siskewdes	6 Kegiatan	345.864.600	5 Kegiatan	288.220.500	1 Kegiatan	57.644.100	1 Kegiatan	57.644.100	100,00	100,00	6 Kegiatan	345.864.600	100,00	100,00		
	2	07	01	17	07	Evaluasi dan Pengawasan Peraturan Desa	Pembinaan Perangkat Desa	6 Kegiatan	62.595.000	5 Kegiatan	52.162.500	1 Kegiatan	10.432.500	1 Kegiatan	10.432.500	100,00	100,00	6 Kegiatan	62.595.000	100,00	100,00		
	2	07	01	17	08	Pembinaan dan Pemberdayaan BUM Desa dan Lembaga Kerjasama Antar Desa	Pembinaan dan pemberdayaan Bumdes	6 Kegiatan	652.953.600	5 Kegiatan	544.128.000	1 Kegiatan	108.825.600	1 Kegiatan	99.706.600	100,00	91,62	6 Kegiatan	643.834.600	100,00	98,60		
	2	07	01	17	09	Penyelenggaraan Pemilihan, Pengangkatan dan Pemberhentian Kepala Desa	Pemilihan, Pengangkatan dan Pemberhentian Kepala Desa	6 Kegiatan	23.417.991.600	5 Kegiatan	19.514.993.000	1 Kegiatan	3.902.998.600	1 Kegiatan	3.751.227.793	100,00	96,11	6 Kegiatan	23.266.220.793	100,00	99,35		
	2	07	01	17	11	Fasilitasi Penyusunan Profil Desa	Profil Desa	6 Kegiatan	179.723.400	5 Kegiatan	149.769.500	1 Kegiatan	29.953.900	1 Kegiatan	29.953.900	100,00	100,00	6 Kegiatan	179.723.400	100,00	100,00		
	2	07	01	17	12	Fasilitasi Manajemen Pemerintahan Desa	Monitoring dan Pengendalian APBDes	30 Kegiatan	478.978.800	25 Kegiatan	399.149.000	5 Kegiatan	79.829.800	4 Kegiatan	79.629.800	80,00	99,75	29 Kegiatan	478.778.800	96,67	99,96		
	2	07	01	17	13	Fasilitasi Penyelesaian Aset Desa	Bimtek penatausahaan aset desa	6 Kegiatan	60.255.000	5 Kegiatan	50.212.500	1 Kegiatan	10.042.500	1 Kegiatan	10.042.500	100,00	100,00	6 Kegiatan	60.255.000	100,00	100,00		
	2	07	01	17	14	Pembinaan Peningkatan Kapasitas Anggota BPD	Pembinaan Anggota BPD	6 Kegiatan	380.868.000	5 Kegiatan	317.390.000	1 Kegiatan	63.478.000	1 Kegiatan	62.578.000	100,00	98,58	6 Kegiatan	379.968.000	100,00	99,76		
	2	07	01	17	18	Fasilitasi Evaluasi Perkembangan Desa serta Lomba Desa dan Kelurahan	Lomba Desa	6 Kegiatan	992.490.600	5 Kegiatan	827.075.500	1 Kegiatan	165.415.100	1 Kegiatan	165.415.100	100,00	100,00	6 Kegiatan	992.490.600	100,00	100,00		
Rata Rata Capaian Kinerja Kegiatan (%)														98,33	98,23			99,72	99,70				
Predikat Kerja														ST	ST			ST	ST				
Rata Rata Capaian Kinerja Program (%)														98,33	98,23			99,72	99,70				
Predikat Kerja														ST	ST			ST	ST				
5	2	07			PROGRAM PEMBERDAYAAN LEMBAGA KEMASYARAKATAN,LEMBAGA ADAT DAN MASYARAKAT HUKUM ADAT	Persentase Aparatur Pemerintahan Desa dan Pengurus Lembaga Adat Kemasyarakatan Desa Lingkup Regional yang Terlatih (%)		5.434.724.400		4.528.937.000		905.787.400	-	%		%	5.315.320.000	0,00	11,32			DPMD-LS	
	2	07	01	18	Pemberdayaan Lembaga Kemasyarakatan yang bergerak di bidang Pemberdayaan Desa dan Lembaga Adat Tingkat Daerah Kabupaten/Kota serta Pemberdayaan Masyarakat Hukum Adat yang Masyarakat pelakunya Hukum Adat yang sama dalam Daerah Kabupaten/Kota	Jumlah Lembaga Kemasyarakatan yang Diberdayakan /dilatih		5.434.724.400		4.528.937.000		905.787.400	-	unit		unit	5.315.320.000	25,00	11,32			DPMD-LS	

No	Kode	Urusan/Bidang Urusan Pemerintahan Daerah dan Program / Kegiatan	Indikator Kinerja Program (outcome) /Kegiatan (output)	Capaian Kinerja RPJMD pada Tahun 2021 (Akhir Periode RPJMD)		Realisasi Capaian Kinerja RKPd s/d Tahun Lalu (2020)		Target Kinerja dan Anggaran RKPd Tahun yang Berjalan yang Dievaluasi (tahun 2021)		Realisasi Capaian Kinerja dan Anggaran RKPd yang Dievaluasi (2021)		Tingkat Capaian Kinerja dan Realisasi Anggaran RKPd (%)		Realisasi Kinerja dan Anggaran RKPd s/d Tahun 2021		Tingkat Capaian Kinerja dan Realisasi Anggaran RPJMD s/d Tahun 2021 (%)		Perangkat Daerah Penanggung Jawab	Keterangan								
				6	5	6	5	7	6	7	6	7	8	9	10	11	10			11							
4	2 07 01 18 02	Fasilitasi Penataan, Pemberdayaan dan Pendayagunaan Kelembagaan Lembaga Kemasyarakatan Desa/Kelurahan (RT, RW, PKK, Posyandu, LPM, dan Karang Taruna), Lembaga Adat Desa/Kelurahan dan Masyarakat Hukum Adat	Pameran Pembangunan Tk. Nasional, Tk. Propinsi dan Tk. Kabupaten	6	Kegiatan	41.405.400	5	Kegiatan	34.504.500	1	Kegiatan	6.900.900	1	Kegiatan	5.724.600	100,00	82,95	6	Kegiatan	40.229.100	100,00	97,16					
	2 07 01 18 03	Peningkatan Kapasitas Kelembagaan Lembaga Kemasyarakatan Desa/Kelurahan (RT, RW, PKK, Posyandu, LPM dan Karang Taruna), Lembaga Adat Desa/Kelurahan dan Masyarakat Hukum Adat	Lembaga Kemasyarakatan Desa (RT, RW, Posyandu, LPM dan Karang Taruna)	6	Kegiatan	182.193.000	5	Kegiatan	151.827.500	1	Kegiatan	30.365.500	1	Kegiatan	30.365.500	100,00	100,00	6	Kegiatan	182.193.000	100,00	100,00					
	2 07 01 18 07	Fasilitasi Bulan Bhakti Gotong Royong	Lomba BBGRM	6	Kegiatan	93.594.000	5	Kegiatan	77.995.000	1	Kegiatan	15.599.000	1	Kegiatan	15.566.400	100,00	99,79	6	Kegiatan	93.561.400	100,00	99,97					
	2 07 01 18 09	Fasilitasi Tim Penggerak PKK dalam Penyelenggaraan Gerakan Pemberdayaan Masyarakat dan Kesejahteraan Keluarga	Rapat	30	Kegiatan	5.117.532.000	25	Kegiatan	4.264.610.000	5	Kegiatan	852.922.000	4	Kegiatan	734.726.500	80,00	86,14	29	Kegiatan	4.999.336.500	96,67	97,69		DPMD-LS			
<b>TOTAL ANGGARAN DARI SELURUH PROGRAM</b>						<b>67.569.078.600</b>			<b>56.307.565.500</b>			<b>11.261.513.100</b>			<b>10.665.490.140</b>				<b>66.973.055.640</b>								
												<b>Rata Rata Capaian Kinerja Kegiatan (%)</b>		<b>95,00</b>	<b>92,22</b>			<b>99,17</b>	<b>98,70</b>								
												<b>Predikat Kerja</b>		<b>ST</b>	<b>ST</b>			<b>ST</b>	<b>ST</b>								
												<b>Rata Rata Capaian Kinerja Program (%)</b>		<b>95,00</b>	<b>92,22</b>			<b>99,17</b>	<b>98,70</b>								
												<b>Predikat Kerja</b>		<b>ST</b>	<b>ST</b>			<b>ST</b>	<b>ST</b>								
												<b>TOTAL RATA-RATA CAPAIAN KINERJA DAN ANGGARAN DARI SELURUH PROGRAM</b>		<b>97,99</b>	<b>93,42</b>			<b>98,59</b>	<b>98,84</b>								
												<b>PREDIKAT KINERJA DARI SELURUH PROGRAM</b>		<b>ST</b>	<b>ST</b>			<b>ST</b>	<b>ST</b>								
2	14		<b>URUSAN PEMERINTAHAN BIDANG PENGENDALIAN PENDUDUK DAN KELUARGA BERENCANA</b>																								
2	14	01	<b>PROGRAM PENUNJANG URUSAN PEMERINTAHAN DAERAH KABUPATEN/KOTA</b>	Nilai Indeks Kepuasan Pelayanan	480	Point	27.985.423.000	400	point	23.324.103.000	80	point	4.661.320.000	80	point	4.602.038.129	100,00	98,73	480	point	27.926.141.129	100,00	99,79	DALDUK			
2	14	01	2.01	Perencanaan, Penganggaran dan Evaluasi Kinerja Perangkat Daerah	Dokumen Perencanaan, Penganggaran, dan Evaluasi Kinerja Perangkat Daerah	61	Dokumen	221.499.400	50	Dokumen	187.500.000	11	Dokumen	33.999.400	3	Dokumen	33.467.900	27,27	98,44	53	Dokumen	220.967.900	86,89	99,76	DALDUK		
2	14	01	2.01	01	Penyusunan Dokumen Perencanaan Perangkat Daerah	Jumlah Dokumen Perencanaan PD yang memiliki tujuan, sasaran dan indikator yang baik dan terukur	13	Dokumen	56.499.400	10	dokumen	50.000.000	3	dokumen	6.499.400	3	dokumen	6.499.400	100,00	100,00	13	dokumen	56.499.400	100,00	100,00	DALDUK	
2	14	01	2.01	02	Koordinasi dan Penyusunan Dokumen RKA-SKPD	Dokumen RKA-SKPD	6	Dokumen	30.000.000	5	dokumen	25.000.000	1	dokumen	5.000.000	1	dokumen	5.000.000	100,00	100,00	6	dokumen	30.000.000	100,00	100,00	DALDUK	
2	14	01	2.01	03	Koordinasi dan Penyusunan Dokumen Perubahan RKA-SKPD	Dokumen RKA-SKPD Perubahan	6	Dokumen	30.000.000	5	dokumen	25.000.000	1	dokumen	5.000.000	1	dokumen	5.000.000	100,00	100,00	6	dokumen	30.000.000	100,00	100,00	DALDUK	
2	14	01	2.01	04	Koordinasi dan Penyusunan Dokumen DPA-SKPD	Dokumen DPKA-SKPD	6	Dokumen	30.000.000	5	dokumen	25.000.000	1	dokumen	5.000.000	1	dokumen	4.993.500	100,00	99,87	6	dokumen	29.993.500	100,00	99,98	DALDUK	
2	14	01	2.01	05	Koordinasi dan Penyusunan Dokumen Perubahan DPA-SKPD	Dokumen DPKA-SKPD Perubahan	6	Dokumen	30.000.000	5	dokumen	25.000.000	1	dokumen	5.000.000	1	dokumen	5.000.000	100,00	100,00	6	dokumen	30.000.000	100,00	100,00	DALDUK	
2	14	01	2.01	06	Koordinasi dan Penyusunan Laporan Capaian Kinerja dan Ikhtisar Realisasi Kinerja SKPD	Laporan Capaian Kinerja dan Ikhtisar Realisasi Kinerja SKPD	24	Dokumen	45.000.000	20	dokumen	37.500.000	4	dokumen	7.500.000	4	dokumen	6.975.000	100,00	93,00	24	dokumen	44.475.000	100,00	98,83	DALDUK	
												<b>Rata Rata Capaian Kinerja Kegiatan (%)</b>		<b>100,00</b>	<b>98,81</b>			<b>100,00</b>	<b>99,80</b>								
												<b>Predikat Kerja</b>		<b>ST</b>	<b>ST</b>			<b>ST</b>	<b>ST</b>								
2	14	01	2.02	Administrasi Keuangan Perangkat Daerah	Persentase penyelenggaraan administrasi keuangan perangkat daerah tepat waktu	100	%	27.089.322.000	83,33	bulan	22.574.435.000	100	%	4.514.887.000	100	%	4.468.250.229	100,00	98,97	100	bulan	27.042.685.229	100,00	99,83	DALDUK		
2	14	01	2.02	01	Penyediaan Gaji dan Tunjangan ASN	Pembayaran Gaji dan Tunjangan ASN	72	bulan	23.323.512.000	60	bulan	19.436.260.000	12	bulan	3.887.252.000	12	bulan	3.841.392.329	100,00	98,82	72	bulan	23.277.652.329	100,00	99,80	DALDUK	
2	14	01	2.02	02	Penyediaan Administrasi Pelaksanaan Tugas ASN	Administrasi Pelaksanaan Tugas ASN	72	bulan	3.705.810.000	60	bulan	3.088.175.000	12	bulan	617.635.000	12	bulan	617.235.000	100,00	99,94	72	bulan	3.705.410.000	100,00	99,99	DALDUK	
2	14	01	2.02	05	Koordinasi dan Penyusunan Laporan Keuangan Akhir Tahun SKPD	Dokumen Laporan keuangan SKPD	6	Dokumen	30.000.000	5	Dokumen	25.000.000	1	Dokumen	5.000.000	1	Dokumen	4.997.800	100,00	99,96	6	Dokumen	29.997.800	100,00	99,99	DALDUK	
2	14	01	2.02	07	Koordinasi dan Penyusunan Laporan Keuangan Bulanan/Triwulanan/Semesteran SKPD	Dokumen Laporan Realisasi Keuangan Bulanan/Triwulanan/Semesteran SKPD	6	Dokumen	30.000.000	5	Dokumen	25.000.000	1	Dokumen	5.000.000	1	Dokumen	4.625.100	100,00	92,50	6	Dokumen	29.625.100	100,00	98,75	DALDUK	
												<b>Rata Rata Capaian Kinerja Kegiatan (%)</b>		<b>100,00</b>	<b>97,80</b>			<b>100,00</b>	<b>99,63</b>								
												<b>Predikat Kerja</b>		<b>ST</b>	<b>ST</b>			<b>ST</b>	<b>ST</b>								
2	14	01	2.06	Administrasi Umum Perangkat Daerah	Persentase penyelenggaraan administrasi umum perangkat daerah	600	%	674.601.600	500	%	562.168.000	100	%	112.433.600	93,98	%	100.320.000	93,98	89,23	594	%	662.488.000	99,00	98,20	DALDUK		
2	14	01	2.06	02	Penyediaan Peralatan dan Perlengkapan Kantor	Pengadaan Peralatan dan Perlengkapan Kantor	12	unit	72.000.000	10	unit	60.000.000	2	unit	12.000.000	2	unit	12.000.000	100,00	100,00	12	unit	72.000.000	100,00	100,00	DALDUK	Refocusing
2	14	01	2.06	03	Penyediaan Peralatan Rumah Tangga	Peralatan Rumah Tangga	54	jenis	30.000.000	45	jenis	25.000.000	9	jenis	5.000.000	9	jenis	5.000.000	100,00	100,00	54	jenis	30.000.000	100,00	100,00	DALDUK	
2	14	01	2.06	04	Penyediaan Bahan Logistik Kantor	Bahan Logistik Kantor	72	bulan	142.749.600	60	bulan	118.958.000	12	bulan	23.791.600	12	bulan	23.700.000	100,00	99,61	72	bulan	142.658.000	100,00	99,94	DALDUK	Refocusing
2	14	01	2.06	05	Penyediaan Barang Cetak dan Penggandaan	Barang Cetak dan Penggandaan	24	jenis	29.316.000	20	jenis	24.430.000	4	jenis	4.886.000	3	jenis	4.400.000	75,00	90,05	23	jenis	28.830.000	95,83	98,34	DALDUK	
2	14	01	2.06	06	Penyediaan Bahan Bacaan dan PerUndang-Undangan	Bahan Bacaan dan Peraturan Perundang-undangan	72	bulan	108.000.000	60	bulan	90.000.000	12	bulan	18.000.000	12	bulan	18.000.000	100,00	100,00	72	bulan	108.000.000	100,00	100,00	DALDUK	
2	14	01	2.06	09	Penyelenggaraan Rapat Koordinasi dan Konsultasi SKPD	Koordinasi dan Konsultasi SKPD	108	kali	292.536.000	90	kali	243.780.000	18	kali	48.756.000	16	kali	37.220.000	88,89	76,34	106	kali	281.000.000	98,15	96,06	DALDUK	Refocusing





No	Kode	Urusan/Bidang Urusan Pemerintahan Daerah dan Program/Kegiatan	Indikator Kinerja Program (outcome)/Kegiatan (output)	Capaian Kinerja RPJMD pada Tahun 2021 (Akhir Periode RPJMD)			Realisasi Capaian Kinerja RKPd s/d Tahun Lalu (2020)			Target Kinerja dan Anggaran RKPd Tahun yang Berjalan yang Dievaluasi (tahun 2021)			Realisasi Capaian Kinerja dan Anggaran RKPd yang Dievaluasi (2021)			Tingkat Capaian Kinerja dan Realisasi Anggaran RKPd (%)		Realisasi Kinerja dan Anggaran RKPd s/d Tahun 2021		Tingkat Capaian Kinerja dan Realisasi Anggaran RPJMD s/d Tahun 2021 (%)		Perangkat Daerah Penanggung Jawab	Keterangan					
				24	keg	6.084.818.400	20	keg	5.070.682.000	4	keg	1.014.136.400	4	keg	737.398.514	100,00	72,71	24	keg	5.808.080.514	100,00			95,45				
Rata Rata Capaian Kinerja Kegiatan (%)															100,00	87,97			100,00	98,00								
Predikat Kerja															ST	T			ST	ST								
2	14	03	2.02	01	Pendayagunaan Tenaga Penyuluh KB/Petugas Lapangan KB (PKB/PLKB)	Tenaga Penyuluh PLKB	24	keg	6.084.818.400	20	keg	5.070.682.000	4	keg	1.014.136.400	4	keg	737.398.514	100,00	72,71	24	keg	5.808.080.514	100,00	95,45	DALDUK		
2	14	03	2.02	02	Pembinaan IMP dan Program KKBPK di Lini Lapangan oleh PKB/PLKB	Terlaksananya Lomba IMP PLKB	6	keg	319.088.400	5	keg	265.907.000	1	keg	53.181.400	1	keg	53.104.000	100,00	99,85	6	keg	319.011.000	100,00	99,98	DALDUK	Refocusing	
2	14	03	2.02	03	Penyediaan Sarana Pendukung Operasional PKR/PLKB	Tersedianya Sarana Pendukung Operasional KB	6	keg	5.264.262.000	5	keg	4.386.885.000	1	keg	877.377.000	1	keg	607.893.514	100,00	69,29	6	keg	4.994.778.514	100,00	94,88	DALDUK		
2	14	03	2.02	04	Penggiatan Pelaksanaan Penyuluhan, Penggerakan, Pelayanan dan Pengembangan Program KKBPK untuk Petugas Keluarga Berencana/ Penyuluh Lapangan Keluarga Berencana (PKB/PLKB)	Terlaksananya lomba MP (PKB/PLKB, PPKBD dan Sub PPKBD)	6	keg	251.826.000	5	keg	209.855.000	1	keg	41.971.000	1	keg	41.752.000	100,00	99,48	6	keg	251.607.000	100,00	99,91	DALDUK	Refocusing	
2	14	03	2.02	05	Penggerakan Kader Institusi Masyarakat Pedesaan (MP)	Terlaksananya lomba MP (PKB/PLKB, PPKBD dan Sub PPKBD)	6	keg	249.642.000	5	keg	208.035.000	1	keg	41.607.000	1	keg	34.649.000	100,00	83,28	6	keg	242.684.000	100,00	97,21	DALDUK	Refocusing	
Rata Rata Capaian Kinerja Kegiatan (%)															100,00	87,97			100,00	98,00								
Predikat Kerja															ST	T			ST	ST								
2	14	03	2.03	01	Pengendalian dan Pendistribusian Kebutuhan Alat dan Obat Kontrasepsi serta Pelaksanaan Pelayanan KB di Daerah Kabupaten/ Kota	Pelaksanaan Pelayanan KB di Daerah kabupaten/ Kota	18	keg	2.641.397.400	15	keg	2.201.164.500	3	keg	440.232.900	3	keg	386.651.900	100,00	87,83	18	keg	2.587.816.400	100,00	97,97	DALDUK		
2	14	03	2.03	02	Pengendalian Pendistribusian Alat dan Obat Kontrasepsi dan Sarana Penunjang Pelayanan KB ke Fasilitas Kesehatan Termasuk Jaringan dan Jejaring	Terkendalinya pendistribusian obat dan alat kontrasepsi dan sarana penunjang pelayanan KB	6	keg	515.563.200	5	keg	429.636.000	1	keg	85.927.200	1	keg	68.077.200	100,00	79,23	6	keg	497.713.200	100,00	96,54	DALDUK	Refocusing	
2	14	03	2.03	03	Promosi dan Konseling Kesehatan Reproduksi, serta Hak-Hak Reproduksi di Fasilitas Kesehatan dan Kelompok Kenialan	Terlaksananya sosialisasi kesehatan reproduksi PUS MUPAR	6	keg	1.561.997.400	5	keg	1.301.664.500	1	keg	260.332.900	1	keg	225.163.500	100,00	86,49	6	keg	1.526.828.000	100,00	97,75	DALDUK	Refocusing	
2	14	03	2.03	04	Dukungan Operasional Pelayanan KB Bergerak	Terlaksananya layanan KB bergerak	6	keg	563.836.800	5	keg	469.864.000	1	keg	93.972.800	1	keg	93.411.200	100,00	99,40	6	keg	563.275.200	100,00	99,90	DALDUK	Refocusing	
Rata Rata Capaian Kinerja Kegiatan (%)															100,00	88,37			100,00	98,06								
Predikat Kerja															ST	T			ST	ST								
2	14	03	2.04	01	Pemberdayaan dan Peningkatan Peran Serta organisasi kemasyarakatan Tingkat daerah Kab/Kota dalam Pelaksanaan Pelayanan dan pembinaan kesetaraan ber-KB	Pelaksanaan Pelayanan dan pembinaan kesetaraan ber-KB	36	keg	524.542.800	30	keg	437.119.000	6	keg	87.423.800	6	keg	81.342.500	100,00	93,04	36	keg	518.461.500	100,00	98,84	DALDUK		
2	14	03	2.04	02	Penguatan Peran serta Organisasi Masyarakat dan Mitra Kerja Lainnya dalam Pelaksanaan Pelayanan dan Pembinaan Kesetaraan Ber-KB	Terlaksananya lomba KB Bidan Praktek Swasta, Lomba KB Puskesmas Rawat Inap, Lomba KB Perusahaan, Lomba KB Rumah Sakit dalam pelayanan metode kontrasepsi jangka panjang (MKJP) dan Lomba KB Kelompok Pria	30	keg	205.320.000	25	keg	171.100.000	5	keg	34.220.000	5	keg	34.138.500	100,00	99,76	30	keg	205.238.500	100,00	99,96	DALDUK	Refocusing	
2	14	03	2.04	03	Pembinaan Terpadu Kampung KB	Terlaksananya kegiatan kampung KB	6	keg	319.222.800	5	keg	266.019.000	1	keg	53.203.800	1	keg	47.204.000	100,00	88,72	6	keg	313.223.000	100,00	98,12	DALDUK	Refocusing	
Rata Rata Capaian Kinerja Kegiatan (%)															100,00	94,24			100,00	99,04								
Predikat Kerja															ST	ST			ST	ST								
Rata Rata Capaian Kinerja Program (%)															100,00	91,96			100,00	98,66								
Predikat Kerja															ST	ST			ST	ST								
2	14	04			PROGRAM PEMERDAYAAN DAN PENINGKATAN KELUARGA SEJAHTERA (KS)	Cakupan kelompok kegiatan yg melakukan pembinaan keluarga melalui 8 fungsi keluarga	12	Pembinaan	408.934.800	10	Pembinaan	340.779.000	2	Pembinaan	68.155.800	1	Pembinaan	68.155.800	50,00	100,00	11	Pembinaan	408.934.800	100,00	91,67	100,00	DALDUK	
2	14	04	2.01		Pelaksanaan Pembangunan Keluarga melalui Pembinaan Ketahanan dan Kesejahteraan Keluarga	Pembinaan Ketahanan dan Kesejahteraan Keluarga	12	keg	408.934.800	10	keg	340.779.000	2	keg	68.155.800	2	keg	68.155.800	100,00	100,00	12	keg	408.934.800	100,00	100,00	DALDUK		
2	14	04	2.01	04	Orientasi/Pelatihan Teknis Pelaksanaan/Kader Ketahanan dan Kesejahteraan Keluarga (BKB, BKR, BKL, PPPKS, PIK-R dan Pemberdayaan Ekonomi Keluarga/UPPKS)	Terlaksananya sosialisasi dan lomba PIK remaja / mahasiswa tahap tumbuh, tegak, legar	6	keg	150.000.000	5	keg	125.000.000	1	keg	25.000.000	1	keg	25.000.000	100,00	100,00	6	keg	150.000.000	100,00	100,00	DALDUK	Refocusing	
2	14	04	2.01	07	Promosi dan Sosialisasi Kelompok Kegiatan Ketahanan dan Kesejahteraan Keluarga (BKB, BKR, BKL, PPPKS, PIK-R dan Pemberdayaan Ekonomi Keluarga/UPPKS)	Meningkatkan pendapatan UPPKS	6	keg	258.934.800	5	keg	215.779.000	1	keg	43.155.800	1	keg	43.155.800	100,00	100,00	6	keg	258.934.800	100,00	100,00	DALDUK	Refocusing	
Rata Rata Capaian Kinerja Kegiatan (%)															100,00	100,00			100,00	100,00								
Predikat Kerja															ST	ST			ST	ST								
2	14	04	2.02		Pelaksanaan dan Peningkatan Peran Serta Organisasi Masyarakat Tk. Kab/Kota dalam Pembangunan keluarga melalui pembinaan ketahanan dalam kesejahteraan keluarga	Pelaksanaan dan Peningkatan Peran Serta Organisasi Masyarakat Tk. Kab/Kota	24	keg	461.832.600	20	keg	384.860.500	4	keg	76.972.100	4	keg	75.694.000	100,00	98,34	24	keg	460.554.500	100,00	99,72	DALDUK		
2	14	04	2.02	03	Pelaksanaan Peningkatan Kapasitas Mitra dan Organisasi Masyarakat dalam Pengelolaan Program Ketahanan dan Kesejahteraan Keluarga (BKB, BKR, BKL, PPPKS, PIK-R dan Pemberdayaan Ekonomi Keluarga/UPPKS)	Terlaksananya kegiatan pembinaan kelompok BKB, BKR,UPPKS, PPKS, KB lestari dan keluarga harmonis	6	keg	301.103.400	5	keg	250.919.500	1	keg	50.183.900	1	keg	48.905.800	100,00	97,45	6	keg	299.825.300	100,00	99,58	DALDUK	Refocusing	

No	Kode	Urusan/Bidang Urusan Pemerintahan Daerah dan Program / Kegiatan	Indikator Kinerja Program (outcome)/Kegiatan (output)	Capaian Kinerja RPJMD pada Tahun 2021 (Akhir Periode RPJMD)		Realisasi Capaian Kinerja RKPD s/d Tahun Lalu (2020)		Target Kinerja dan Anggaran RKPD Tahun yang Berjalan yang Dievaluasi (tahun 2021)		Realisasi Capaian Kinerja dan Anggaran RKPD yang Dievaluasi (2021)		Tingkat Capaian Kinerja dan Realisasi Anggaran RKPD (%)		Realisasi Kinerja dan Anggaran RKPD s/d Tahun 2021		Tingkat Capaian Kinerja dan Realisasi Anggaran RPJMD s/d Tahun 2021 (%)		Perangkat Daerah Penanggung Jawab	Keterangan					
				5	6	6	7	8	9 = 8/7 x 100%	10 = 6 + 8	11 = 10/5 x 100%													
4	2 14 04 2.02 04	Promosi dan Sosialisasi Program Ketahanan dan Kesejahteraan Keluarga bagi Mitra Kerja	terlaksananya kegiatan harganasa	18	keg	160.729.200	15	keg	133.941.000	3	keg	26.788.200	3	keg	26.788.200	100,00	100,00	18	keg	160.729.200	100,00	100,00	DALDUK	Refocusing
<b>TOTAL ANGGARAN DARI SEMUA PROGRAM</b>						<b>72.083.357.800</b>			<b>59.887.027.755</b>			<b>12.010.975.800</b>			<b>11.318.562.343</b>			<b>71.390.944.343</b>						
<b>Rata Rata Capaian Kinerja Kegiatan (%)</b>												100,00	98,73			100,00	99,79							
<b>Predikat Kerja</b>												ST	ST			ST	ST							
<b>Rata Rata Capaian Kinerja Program (%)</b>												100,00	99,36			100,00	99,89							
<b>Predikat Kerja</b>												ST	ST			ST	ST							
<b>TOTAL RATA-RATA CAPAIAN KINERJA DAN ANGGARAN DARI SELURUH PROGRAM</b>												99,64	94,92			99,94	99,12							
<b>PREDIKAT KINERJA DARI SELURUH PROGRAM</b>												ST	ST			ST	ST							
2	15																							
	2	15	01																					
	2	15	01																					
	2	15	01	2.01																				
	2	15	01	2.01	01																			
	2	15	01	2.01	02																			
	2	15	01	2.01	03																			
	2	15	01	2.01	04																			
	2	15	01	2.01	05																			
	2	15	01	2.01	06																			
<b>Rata Rata Capaian Kinerja Kegiatan (%)</b>												100,00	98,81			100,00	99,78							
<b>Predikat Kerja</b>												ST	ST			ST	ST							
2	15	01	2.02																					
	2	15	01	2.02	01																			
	2	15	01	2.02	02																			
	2	15	01	2.02	05																			
	2	15	01	2.02	07																			
<b>Rata Rata Capaian Kinerja Kegiatan (%)</b>												100,00	97,27			100,00	99,54							
<b>Predikat Kerja</b>												ST	ST			ST	ST							
2	15	01	2.05																					
	2	15	01	2.05	02																			
	2	15	01	2.05	09																			
<b>Rata Rata Capaian Kinerja Kegiatan (%)</b>												100,00	100,00			50,13	87,26							
<b>Predikat Kerja</b>												ST	ST			SR	T							
2	15	01	2.06																					
	2	15	01	2.06	01																			
	2	15	01	2.06	02																			
	2	15	01	2.06	03																			
	2	15	01	2.06	04																			
	2	15	01	2.06	05																			
	2	15	01	2.06	06																			
	2	15	01	2.06	09																			
<b>Rata Rata Capaian Kinerja Kegiatan (%)</b>												90,37	97,73			90,00	69,39							
<b>Predikat Kerja</b>												T	ST			T	SD							

No	Kode	Urusan/Bidang Urusan Pemerintahan Daerah dan Program/Kegiatan	Indikator Kinerja Program (outcome)/Kegiatan (output)	Capaian Kinerja RPJMD pada Tahun 2021 (Akhir Periode RPJMD)		Realisasi Capaian Kinerja RKPd s/d Tahun Lalu (2020)		Target Kinerja dan Anggaran RKPd Tahun yang Berjalan yang Dievaluasi (tahun 2021)		Realisasi Capaian Kinerja dan Anggaran RKPd yang Dievaluasi (2021)		Tingkat Capaian Kinerja dan Realisasi Anggaran RKPd (%)		Realisasi Kinerja dan Anggaran RKPd s/d Tahun 2021			Tingkat Capaian Kinerja dan Realisasi Anggaran RPJMD s/d Tahun 2021 (%)		Perangkat Daerah Penanggung Jawab	Keterangan					
				5	6	7	8	9 = 8/7 x 100%	10 = 6 + 8			11 = 10/5 x 100%													
4	2 15 01 2.08	Penyediaan Jasa Penunjang Urusan Pemerintahan Daerah	Penyediaan Jasa Penunjang Urusan Pemerintahan Daerah	60	bulan	93.823.200.000	48	bulan	78.186.000.000	12	bulan	15.637.200.000	12	bulan	15.553.028.519	100,00	99,46	60	bulan	93.739.028.519	100,00	99,91	DISHUB-LS		
	2 15 01 2.08 02	Penyediaan Jasa Komunikasi, Sumber Daya Air dan Listrik	Rekening Telepon, Internet, Air & Listrik Kantor	60	bulan	93.823.200.000	48	bulan	78.186.000.000	12	bulan	15.637.200.000	12	bulan	15.553.028.519	100,00	99,46	60	bulan	93.739.028.519	100,00	99,91	DISHUB-LS	termasuk anggaran Listrik PUJ Pelimpahan dari Dinas Perkim	
Rata Rata Capaian Kinerja Kegiatan (%)												100,00	99,46				100,00	99,91							
Predikat Kerja												ST	ST				ST	ST							
2	15 01 2.09	Pemeliharaan Barang Milik Daerah Penunjang Urusan Pemerintahan Daerah	Pemeliharaan Barang Milik Daerah Penunjang Urusan Pemerintahan Daerah	288	unit	5.675.000.000	155	unit	3.157.521.600	41	unit	723.534.000	11	unit	620.845.466	26,83	85,81	166	unit	3.778.367.066	57,64	66,58	DISHUB-LS		
2	15 01 2.09 01	Penyediaan Jasa Pemeliharaan, Biaya Pemeliharaan dan Pajak Kendaraan Perorangan Dinas atau Kendaraan Dinas Jabatan	Pemeliharaan rutin/berkala dan Pajak Kendaraan Perorangan Dinas atau Kendaraan Dinas Jabatan	6	unit/thn	330.000.000	5	unit/thn	275.000.000	1	unit/thn	40.170.000	1	unit/thn	40.078.250	100,00	99,77	6	unit/thn	315.078.250	100,00	95,48	DISHUB-LS		
2	15 01 2.09 02	Penyediaan Jasa Pemeliharaan, Biaya Pemeliharaan, Pajak dan Perizinan Kendaraan Dinas Operasional atau Lapangan	Pemeliharaan rutin/berkala, pembayaran Pajak, dan Perizinan Kendaraan Dinas Operasional atau Lapangan	72	bulan	4.655.000.000	60	bulan	2.693.821.600	12	bulan	596.864.000	12	bulan	569.267.216	100,00	95,38	72	bulan	3.263.088.816	100,00	70,10	DISHUB-LS		
2	15 01 2.09 06	Pemeliharaan Peralatan dan Mesin Lainnya	Pemeliharaan Peralatan dan Mesin Lainnya	180	unit	120.000.000	83	unit	38.700.000	25	unit	11.500.000	20	unit	11.500.000	80,00	100,00	103	unit	50.200.000	57,22	41,83	DISHUB-LS		
2	15 01 2.09 09	Pemeliharaan/Rehabilitasi Gedung Kantor dan Bangunan Lainnya	Pemeliharaan/Rehabilitasi Gedung Kantor dan Bangunan Lainnya	24	unit	420.000.000	7	unit	150.000.000	2	unit	50.000.000	-	unit	-	0,00	0,00	7	unit	150.000.000	29,17	35,71	DISHUB-LS		
2	15 01 2.09 10	Pemeliharaan/Rehabilitasi Sarana dan Prasarana Gedung Kantor atau Bangunan Lainnya	Pemeliharaan/Rehabilitasi Sarana dan Prasarana Gedung Kantor	6	unit	150.000.000	-	unit	-	1	unit	25.000.000	-	unit	-	0,00	0,00	-	unit	-	0,00	0,00	DISHUB-LS		
Rata Rata Capaian Kinerja Kegiatan (%)												93,33	98,38				71,60	60,78							
Predikat Kerja												ST	ST				SD	R							
Rata Rata Capaian Kinerja Program (%)												97,28	98,61				85,29	86,11							
Predikat Kerja												T	T				T	T							
2	15 02	PROGRAM PENYELENGGARAAN LALU LINTAS DAN ANGKUTAN JALAN (LLAJ)	Angka Kecelakaan Transportasi Darat	2.020	kejadian	9.910.000.000	1.600	kejadian	3.363.676.255	295	kejadian	191.707.800	109	kejadian	1.904.928.884	36,95	16,86	1.709	kejadian	6.215.483.144	84,80	62,72	DISHUB-LS		
2	15 02 2.02	Penyediaan Perlengkapan Jalan di Jalan Kabupaten/Kota	Perlengkapan Jalan di Jalan Kabupaten/Kota	3.600	unit	5.650.000.000	973	unit	552.744.755	126	unit	-	173	unit	426.033.784	137,30	0,39	1.146	unit	1.925.656.544	31,83	34,08	DISHUB-LS		
2	15 02 2.02 02	Penyediaan Perlengkapan Jalan di Jalan Kabupaten/Kota	Penyediaan Perlengkapan Jalan Kabupaten/Kota	3.000	unit	3.000.000.000	473	unit	1.349.622.760	26	unit	179.790.597	19	unit	156.621.534	73,08	87,11	492	unit	1.506.244.294	16,40	50,21	DISHUB-LS		
2	15 02 2.02 02	Rehabilitasi dan Pemeliharaan Perlengkapan Jalan	Perlengkapan Jalan yang dipelihara	600	unit	2.650.000.000	500	unit	150.000.000	100	unit	310.401.050	100	unit	269.412.250	100,00	86,79	600	unit	419.412.250	100,00	15,83	DISHUB-LS		
Rata Rata Capaian Kinerja Kegiatan (%)												86,54	86,95				58,20	33,02							
Predikat Kerja												R	SR				R	SR							
2	15 02 2.06	Pelaksanaan Manajemen dan Rekamata Lalu Lintas untuk Jaringan Jalan Kabupaten/Kota	Kegiatan Manajemen dan Rekamata Lalu Lintas untuk Jaringan Jalan Kabupaten/Kota	78	Kali/keg	4.000.000.000	51	Kali/keg	2.693.346.400	13	Kali/keg	1.419.444.500	3	Kali/keg	1.393.685.600	23,08	98,19	54	Kali/keg	4.087.032.000	69,23	102,18	DISHUB-LS		
2	15 02 2.06 04	Pengawasan dan Pengendalian Efektivitas Pelaksanaan Kebijakan untuk Jalan Kabupaten/Kota	Kegiatan Pengamanan Lalu Lintas di Jalan Kabupaten/Kota	54	kegiatan	3.350.000.000	39	kegiatan	2.524.097.000	9	kegiatan	1.418.361.000	5	kegiatan	1.393.685.600	55,56	98,26	44	kegiatan	3.917.782.600	81,48	116,95	DISHUB-LS		
2	15 02 2.06 05	Forum Lalu Lintas Kabupaten Lampung Selatan	Pertemuan Forum Lalu Lintas	24	kali	650.000.000	12	kali	169.249.400	4	kali	1.083.500	-	kali	-	0,00	0,00	12	kali	169.249.400	50,00	26,04	DISHUB-LS		
Rata Rata Capaian Kinerja Kegiatan (%)												55,56	98,26				65,74	71,49							
Predikat Kerja												R	ST				R	SD							
2	15 02 2.09	Penyediaan Angkutan Umum Untuk Jasa Angkutan Orang dan/atau Barang antar Kota dalam 1 (satu) Daerah Kabupaten/Kota	Jumlah Angkutan Umum yang tersedia untuk Jasa Angkutan Orang dan/atau barang antar kota dalam 1 (satu) Daerah Kabupaten/Kota	1.200	unit	260.000.000	1.000	unit	117.585.100	200	unit	85.209.500	188	unit	85.209.500	94,00	100,00	1.188	unit	202.794.600	99,00	78,00	DISHUB-LS		
2	15 02 2.09 02	Pengendalian dan Pengawasan Ketersediaan Angkutan Umum untuk Jasa angkutan orang dan/atau barang antar Kota dalam 1 (satu) Kabupaten/Kota	Kegiatan Pengendalian dan Pengawasan Ketersediaan Angkutan Umum untuk Jasa Angkutan Orang dan/atau barang antar Kota dalam 1 (satu) Kabupaten/Kota	24	kali	260.000.000	16	kali	117.585.100	6	kali	85.209.500	6	kali	85.209.500	100,00	100,00	22	kali	202.794.600	91,67	78,00	DISHUB-LS		
Rata Rata Capaian Kinerja Kegiatan (%)												100,00	100,00				91,67	78,00							
Predikat Kerja												ST	ST				ST	T							
Rata Rata Capaian Kinerja Program (%)												80,70	95,07				71,87	60,84							
Predikat Kerja												T	ST				SD	R							
2	15 03	PROGRAM PENGELOLAAN PELAYARAN	Angka Kecelakaan Transportasi Laut	0	%	97.359.000	0	%	81.132.500	0	%	16.226.500	-	%	16.126.500	0,00	99,38	-	%	97.259.000	0,00	99,90	DISHUB-LS		
2	15 03 2.12	Pembangunan, Penertiban Izin Pembangunan dan Pengoperasian Pelabuhan Penumpang Lokal	Pembangunan, Penertiban Izin Pembangunan dan Pengoperasian Pelabuhan Penumpang Lokal	4	unit	97.359.000	1	unit	81.132.500	1	unit	16.226.500	1	unit	16.126.500	100,00	99,38	2	unit	97.259.000	50,00	99,90	DISHUB-LS		
2	15 03 2.12 04	Pengawasan Pengoperasian Pelabuhan Penumpang Lokal	Monitoring Sarana dan Prasarana Pelabuhan Lokal	36	kali	97.359.000	30	kali	81.132.500	6	kali	16.226.500	6	kali	16.126.500	100,00	99,38	36	kali	97.259.000	100,00	99,90	DISHUB-LS		
<b>TOTAL ANGGARAN DARI SEMUA PROGRAM</b>						<b>51.769.711.000</b>			<b>38.038.489.340</b>			<b>25.275.856.600</b>			<b>8.444.991.698</b>				<b>47.430.359.043</b>			<b>100,00</b>	<b>99,90</b>		
Rata Rata Capaian Kinerja Kegiatan (%)												100,00	99,38				100,00	99,90							

No	Kode	Urusan/Bidang Urusan Pemerintahan Daerah dan Program/Kegiatan	Indikator Kinerja Program (outcome)/Kegiatan (output)	Capaian Kinerja RPJMD pada Tahun 2021 (Akhir Periode RPJMD)		Realisasi Capaian Kinerja RKPD s/d Tahun Lalu (2020)		Target Kinerja dan Anggaran RKPD Tahun yang Berjalan yang Dievaluasi (tahun 2021)		Realisasi Capaian Kinerja dan Anggaran RKPD yang Dievaluasi (2021)		Tingkat Capaian Kinerja dan Realisasi Anggaran RKPD (%)		Realisasi Kinerja dan Anggaran RKPD s/d Tahun 2021		Tingkat Capaian Kinerja dan Realisasi Anggaran RPJMD s/d Tahun 2021 (%)		Perangkat Daerah Penanggung Jawab	Keterangan					
				5	6	7	8	9 = 8/7 x 100%	10 = 6 + 8	11 = 10/5 x 100%														
Predikat Kerja												ST	ST			ST	ST							
Rata Rata Capaian Kinerja Program (%)												100,00	99,38			100,00	99,90							
Predikat Kerja												ST	ST			ST	ST							
TOTAL RATA-RATA CAPAIAN KINERJA DAN ANGGARAN DARI SELURUH PROGRAM												92,66	97,69			85,72	82,28							
PREDIKAT KINERJA DARI SELURUH PROGRAM												ST	ST			T	T							
16		URUSAN PEMERINTAHAN BIDANG KOMUNIKASI DAN INFORMATIKA																						
16	01	PROGRAM PENUNJANG URUSAN PEMERINTAHAN DAERAH KABUPATEN/KOTA	Indeks Kepuasan Pelayanan	480	point	31.669.409.800	400	point	26.417.841.500	80	point	5.251.568.300	80	Point	4.939.746.765	100,00	94,06	480	Point	31.357.588.265	100,00	99,02	Diskominfo Lam Sel	
16	01	2.01	Perencanaan, Penganggaran, dan Evaluasi Kinerja Perangkat Daerah	Jumlah Dokumen Perencanaan Penganggaran dan Laporan Kinerja Perangkat Daerah	49	dok	172.179.600	39	dok	143.483.000	10	dok	28.696.600	5	dok	28.196.600	50,00	98,26	44	dok	171.679.600	89,80	99,71	Diskominfo Lam Sel
		01	Penyusunan Dokumen Perencanaan Perangkat Daerah	Dokumen Perencanaan Perangkat Daerah	18	dok	51.687.000	15	dok	43.072.500	3	dok	8.614.500	3	dok	8.114.500	100,00	94,20	18	dok	51.187.000	100,00	99,03	Diskominfo Lam Sel
		02	Koordinasi dan Penyusunan Dokumen RKA-SKPD	Dokumen RKA-SKPD	6	dok	22.252.800	5	dok	18.544.000	1	dok	3.708.800	1	dok	3.708.800	100,00	100,00	6	dok	22.252.800	100,00	100,00	
		03	Koordinasi dan Penyusunan Dokumen Perubahan RKA-SKPD	Dokumen Perubahan RKA-SKPD	6	dok	21.944.400	5	dok	18.287.000	1	dok	3.657.400	1	dok	3.657.400	100,00	100,00	6	dok	21.944.400	100,00	100,00	
		04	Koordinasi dan Penyusunan Dokumen DPA-SKPD	Dokumen DPA-SKPD	6	dok	24.930.000	5	dok	20.775.000	1	dok	4.155.000	1	dok	4.155.000	100,00	100,00	6	dok	24.930.000	100,00	100,00	
		05	Koordinasi dan Penyusunan Dokumen Perubahan DPA-SKPD	Dokumen Perubahan DPA-SKPD	6	dok	19.406.400	5	dok	16.172.000	1	dok	3.234.400	1	dok	3.234.400	100,00	100,00	6	dok	19.406.400	100,00	100,00	
		06	Koordinasi dan Penyusunan Laporan Capaian Kinerja dan Ikhtisar Realisasi Kinerja SKPD	Dokumen Laporan Capaian Kinerja dan Ikhtisar Realisasi Kinerja SKPD	7	dok	31.959.000	4	dok	26.632.500	3	dok	5.326.500	1	dok	5.326.500	33,33	100,00	5	dok	31.959.000	71,43	100,00	
Rata Rata Capaian Kinerja Kegiatan (%)												88,89	99,03			95,24	99,84							
Predikat Kerja												T	ST			ST	ST							
16	01	2.02	Administrasi Keuangan Perangkat Daerah	Persentase penyelenggaraan administrasi keuangan perangkat daerah tepat waktu	72	bulan	20.879.613.000	60	bulan	17.399.677.500	12	bulan	3.479.935.500	9	bulan	3.229.531.900	75,00	92,80	69	bulan	20.629.209.400	95,83	98,80	
		01	Penyediaan Gaji dan Tunjangan ASN	Pembayaran Gaji dan Tunjangan ASN	72	bulan	17.253.948.000	60	bulan	14.378.290.000	12	bulan	2.875.658.000	12	bulan	2.634.504.400	100,00	91,61	72	bulan	17.012.794.400	100,00	98,80	Diskominfo Lam Sel
		02	Penyediaan Administrasi Pelaksanaan Tugas ASN	Dokumen Administrasi Pelaksanaan Tugas ASN	72	bulan	3.560.280.000	60	bulan	2.966.900.000	12	bulan	593.380.000	12	bulan	584.130.000	100,00	98,44	72	bulan	3.551.030.000	100,00	99,74	
		05	Koordinasi dan Penyusunan Laporan Keuangan Akhir Tahun SKPD	Dokumen Laporan keuangan SKPD	6	dok	36.000.000	5	dok	30.000.000	1	dok	6.000.000	1	dok	6.000.000	100,00	100,00	6	dok	36.000.000	100,00	100,00	
		07	Koordinasi dan Penyusunan Laporan Keuangan Bulanan / Triwulanan / Semesteran SKPD	Dokumen Laporan Realisasi Keuangan Bulanan / Triwulanan / Semesteran SKPD	108	dok	29.385.000	90	dok	24.487.500	18	dok	4.897.500	18	dok	4.897.500	100,00	100,00	108	dok	29.385.000	100,00	100,00	
Rata Rata Capaian Kinerja Kegiatan (%)												100,00	97,51			100,00	99,59							
Predikat Kerja												ST	ST			ST	ST							
16	01	2.05	Administrasi Kepegawaian Perangkat Daerah	Persentase penyelenggaraan administrasi kepegawaian perangkat daerah	30	dok	160.000.000	30	dok	160.000.000	-	orang	0	-	orang	-	-	-	30	orang	160.000.000	100,00	100,00	
		09	Pendidikan dan Pelatihan Pegawai Berdasarkan Tugas dan Fungsi	Pengiriman Peserta Diklat Singkat (ASN)	30	orang	160.000.000	30	orang	160.000.000	-	orang	-	-	orang	-	0,00	0,00	30	orang	160.000.000	100,00	100,00	Diskominfo Lam Sel
Rata Rata Capaian Kinerja Kegiatan (%)												0,00	0,00			100,00	100,00							
Predikat Kerja												SR	SR			ST	ST							
16	01	2.06	Administrasi Umum Perangkat Daerah	Persentase penyelenggaraan administrasi umum perangkat daerah	600	%	8.395.075.200	500	%	6.995.896.000	100	%	1.399.179.200	100	%	1.378.766.900	99,78	98,54	600		8.374.662.900	99,96	99,76	
		02	Penyediaan Peralatan dan Perlengkapan Kantor	Pengadaan Peralatan dan Perlengkapan Kantor	336	unit	484.350.000	280	unit	403.625.000	56	unit	80.725.000	55	unit	80.725.000	98,21	100,00	335	unit	484.350.000	99,70	100,00	Diskominfo Lam Sel
		03	Penyediaan Peralatan Rumah Tangga	Peralatan Rumah Tangga	72	bulan	33.642.600	60	bulan	28.035.500	12	bulan	5.607.100	12	bulan	5.597.900	100,00	99,84	72	bulan	33.633.400	100,00	99,97	
		04	Penyediaan Bahan Logistik Kantor	Bahan Logistik Kantor	72	bulan	74.460.000	60	bulan	62.050.000	12	bulan	12.410.000	12	bulan	12.406.000	100,00	99,97	72	bulan	74.456.000	100,00	99,99	
		05	Penyediaan Barang Cetak dan Pengandaan	Cetak dan Pengandaan	72	bulan	100.099.200	60	bulan	83.416.000	12	bulan	16.683.200	12	bulan	16.683.000	100,00	100,00	72	bulan	100.099.000	100,00	100,00	
		06	Penyediaan Bahan Bacaan dan Peraturan Perundang-undangan	Bahan Bacaan dan Peraturan Perundang-undangan	72	bulan	7.426.530.000	60	bulan	6.188.775.000	12	bulan	1.237.755.000	12	bulan	1.217.565.000	100,00	98,37	72	bulan	7.406.340.000	100,00	99,73	
		07	Penyediaan Bahan/Material	Penyediaan Bahan/Material kantor	72	bulan	1.253.400	60	bulan	1.044.500	12	bulan	208.900	12	bulan	-	100,00	0,00	72	bulan	1.044.500	100,00	83,33	
		08	Fasilitas Kunjungan Tamu	Fasilitas Kunjungan Tamu kantor	72	bulan	48.000.000	60	bulan	40.000.000	12	bulan	8.000.000	12	bulan	8.000.000	100,00	100,00	72	bulan	48.000.000	100,00	100,00	
		09	Penyelenggaraan Rapat Koordinasi dan Konsultasi SKPD	Rapat Koordinasi dan Konsultasi SKPD	300	orang/kali	226.740.000	250	orang/kali	188.950.000	50	orang/kali	37.790.000	50	orang/kali	37.790.000	100,00	100,00	300	orang/kali	226.740.000	100,00	100,00	
Rata Rata Capaian Kinerja Kegiatan (%)												99,74	99,74			99,96	97,88							
Predikat Kerja												ST	ST			ST	ST							
16	01	2.08	Penyediaan Jasa Penunjang Urusan Pemerintahan Daerah	Penyediaan Jasa Penunjang Urusan Pemerintahan Daerah	72	bulan	543.600.000	60	bulan	453.000.000	12	bulan	90.600.000	12	bulan	50.570.335	100,00	55,82	72	bulan	503.570.335	100,00	92,64	
		02	Penyediaan Jasa Komunikasi, Sumber Daya Air dan Listrik	Rekening Telepon, Internet, Air & Listrik Kantor	72	bulan	543.600.000	60	bulan	453.000.000	12	bulan	90.600.000	12	bulan	50.570.335	100,00	55,82	72	bulan	503.570.335	100,00	92,64	Diskominfo Lam Sel
Rata Rata Capaian Kinerja Kegiatan (%)												100,00	55,82			100,00	92,64							

No	Kode				Urusan/Bidang Urusan Pemerintahan Daerah dan Program / Kegiatan	Indikator Kinerja Program (outcome) / Kegiatan (output)	Capaian Kinerja RPJMD pada Tahun 2021 (Akhir Periode RPJMD)		Realisasi Capaian Kinerja RKPD s/d Tahun Lalu (2020)		Target Kinerja dan Anggaran RKPD Tahun yang Berjalan yang Dievaluasi (tahun 2021)		Realisasi Capaian Kinerja dan Anggaran RKPD yang Dievaluasi (2021)		Tingkat Capaian Kinerja dan Realisasi Anggaran RKPD (%)		Realisasi Kinerja dan Anggaran RKPD s/d Tahun 2021		Tingkat Capaian Kinerja dan Realisasi Anggaran RPJMD s/d Tahun 2021 (%)		Perangkat Daerah Penanggung Jawab	Keterangan					
1	2				3	4	5		6		7		8		9 = 8/7 x 100%		10 = 6 + 8		11 = 10/5 x 100%		12	13					
	16	01	2.09		Pemeliharaan Barang Milik Daerah Penunjang Urusan Pemerintahan Daerah	Jumlah Dokumen Perencanaan Anggaran dan Laporan Kinerja Perangkat Daerah	276	unit	1.518.942.000	230	unit	1.265.785.000	46	unit	253.157.000	43	unit	252.681.030	93,48	99,81	273	unit	1.518.466.030	98,91	99,97		
			01		Penyediaan Jasa Pemeliharaan, Biaya Pemeliharaan dan Pajak Kendaraan Perorangan Dinas atau Kendaraan Dinas Jabatan	Pemeliharaan rutin/berkala dan Pajak Kendaraan Perorangan Dinas atau Kendaraan Dinas Jabatan	66	unit/bulan	1.163.742.000	55	unit/bulan	969.785.000	11	unit/bulan	193.957.000	9	unit/bulan	193.481.030	81,82	99,75	64	unit/bulan	1.163.266.030	96,97	99,96	Diskominfo Lam-Sel	
			06		Pemeliharaan Peralatan dan Mesin Lainnya	Pemeliharaan Peralatan dan Mesin Lainnya	204	unit	265.200.000	170	unit	221.000.000	34	unit	44.200.000	33	unit	44.200.000	97,06	100,00	203	unit	265.200.000	99,51	100,00		
			06		Pemeliharaan/Rehabilitasi Gedung Kantor dan Bangunan Lainnya	Pemeliharaan/Rehabilitasi Gedung Kantor	6	unit/tahun	90.000.000	5	unit/tahun	75.000.000	1	unit/tahun	15.000.000	1	unit/tahun	15.000.000	100,00	100,00	6	unit/tahun	90.000.000	100,00	100,00		
															Rata Rata Capaian Kinerja Kegiatan (%)		92,96	99,92			98,83	99,99					
															Predikat Kerja		ST	ST			ST	ST					
															Rata Rata Capaian Kinerja Program (%)		96,32	90,40			99,00	98,32					
															Predikat Kerja		ST	T			ST	ST					
16	02				<b>PROGRAM INFORMASI DAN KOMUNIKASI PUBLIK</b>	Persentase Informasi Publik yang disediakan dan diumumkan oleh Provinsi dan kab/kota sesuai amanat UU No 14 Tahun 2008 tentang keterbukaan Informasi Publik	480	point	38.677.132.800	400	point	32.230.944.000	80	point	6.446.188.800	-	-	6.394.677.415	0,00	99,20	400	point	38.625.621.415	80,00	99,87		
16	02	2.01			Pengelolaan Informasi dan Komunikasi Publik Pemerintah Daerah Kabupaten/Kota	Jumlah informasi publik yang disebarluaskan	60	kali	38.677.132.800	50	kali	32.230.944.000	10	kali	6.446.188.800	2	kali	6.394.677.415	20,00	99,20	52	kali	38.625.621.415	86,67	99,87		
			02		Monitoring Opini dan Aspirasi Publik	Dokumen monitoring dan aspirasi publik	6	dok	55.248.000	5	dok	46.040.000	1	dok	9.208.000	1	dok	9.188.000	100,00	99,78	6	dok	55.228.000	100,00	99,96	Diskominfo Lam-Sel	
			03		Monitoring Informasi dan Penetapan Agenda Prioritas Komunikasi Pemerintah Daerah	Dokumen Monitoring Informasi dan Penetapan Agenda Prioritas Komunikasi Pemerintah Daerah	12	dok	1.175.737.800	10	dok	979.781.500	2	dok	195.956.300	2	dok	191.366.300	100,00	97,66	12	dok	1.171.147.800	100,00	99,61		
			04		Pengelolaan Konten dan Perencanaan Media Komunikasi Publik	Dokumen konten visualisasi	6	dok	306.600.000	5	dok	255.500.000	1	dok	51.100.000	1	dok	51.038.000	100,00	99,88	6	dok	306.538.000	100,00	99,98		
			05		Pengelolaan Media Komunikasi Publik	Dokumen Pengelolaan Media komunikasi publik	72	dok	2.056.008.000	60	dok	1.713.340.000	12	dok	342.668.000	10	dok	338.622.053	83,33	98,82	70	dok	2.051.962.053	97,22	99,80		
			06		Pelayanan Informasi Publik	Dokumen Pelayanan informasi publik	42	dok	2.227.395.000	35	dok	1.856.162.500	7	dok	371.232.500	7	dok	362.952.500	100,00	97,77	42	dok	2.219.115.000	100,00	99,63		
			07		Layanan Hubungan Media	Dokumen Layanan media	966	dok	32.637.555.000	805	dok	27.197.962.500	161	dok	5.439.592.500	160	dok	5.405.279.662	99,38	99,37	965	dok	32.603.242.162	99,90	99,89		
			10		Penguatan Kapasitas Sumber Daya Komunikasi Publik	Penguatan Kapasitas Sumber Daya Komunikasi Publik	240	orang	109.295.400	200	orang	91.079.500	40	orang	18.215.900	20	orang	18.015.300	50,00	98,90	220	orang	109.094.800	91,67	99,82		
			12		Penyelenggaraan Hubungan Masyarakat, Media dan Kemitraan Komunitas	Dokumen Penyelenggaraan Hubungan Masyarakat, Media dan Kemitraan Komunitas	18	dok	109.293.600	15	dok	91.078.000	3	dok	18.215.600	3	dok	18.215.600	100,00	100,00	18	dok	109.293.600	100,00	100,00		
															Rata Rata Capaian Kinerja Kegiatan (%)		91,59	99,02			98,60	99,84					
															Predikat Kerja		ST	ST			ST	ST					
															Rata Rata Capaian Kinerja Program (%)		91,59	99,02			98,60	99,84					
															Predikat Kerja		ST	ST			ST	ST					
16	03				<b>PROGRAM APLIKASI INFORMATIKA</b>	Presentase Perangkat Daerah yang mengimplementasikan/mreplikasi inovasi dan Aplikasi Informatika yang mendukung smart city sesuai dengan masterplan	480	point	6.253.188.000	400	point	5.210.990.000	80	point	1.042.198.000	-	point	1.011.636.500	0,00	97,07	400	point	6.222.626.500	80,00	99,51		
16	03	2.02			Pengelolaan e-government Di Lingkup Pemerintah Daerah Kabupaten/Kota	Jumlah Perangkat daerah yang saling terkoneksi di Jaringan Intra Pemerintah Daerah (Perangkat Daerah)	90	dok	6.253.188.000	75	dok	5.210.990.000	15	dok	1.042.198.000	-	dok	1.011.636.500	0,00	97,07	75	dok	6.222.626.500	83,33	99,51		
			03		Pengelolaan Pusat Data Pemerintahan Daerah	Dokumen Pengelolaan Pusat Data Pemerintahan Daerah	6	dok	46.650.000	5	dok	38.875.000	1	dok	7.775.000	1	dok	7.747.500	100,00	99,65	6	dok	46.622.500	100,00	99,94	Diskominfo Lam-Sel	
			08		Penyelenggaraan Sistem Penghubung Layanan Pemerintah	Penyelenggaraan Sistem Penghubung Layanan Pemerintah	72	bulan	5.760.000.000	60	bulan	4.800.000.000	12	bulan	960.000.000	12	bulan	930.216.000	100,00	96,90	72	bulan	5.730.216.000	100,00	99,48		
			10		Pengembangan dan Pengelolaan Sumber Daya Teknologi Informasi dan Komunikasi Pemerintah Daerah	Dokumen Pengembangan dan Pengelolaan Sumber Daya Teknologi Informasi dan Komunikasi Pemerintah Daerah	6	dok	330.617.400	5	dok	275.514.500	1	dok	55.102.900	1	dok	54.352.900	100,00	98,64	6	dok	329.867.400	100,00	99,77		
			12		Monitoring, Evaluasi dan Pelaporan Pengembangan Ekosistem SPBE	Dokumen Monitoring, Evaluasi dan Pelaporan Pengembangan Ekosistem SPBE	6	dok	115.920.600	5	dok	96.600.500	1	dok	19.320.100	1	dok	19.320.100	100,00	100,00	6	dok	115.920.600	100,00	100,00		
															Rata Rata Capaian Kinerja Kegiatan (%)		100,00	98,80			100,00	99,80					
															Predikat Kerja		ST	ST			ST	ST					
															Rata Rata Capaian Kinerja Program (%)		100,00	98,80			100,00	99,80					
															Predikat Kerja		ST	ST			ST	ST					

No	Kode	Urusan/Bidang Urusan Pemerintahan Daerah dan Program / Kegiatan	Indikator Kinerja Program (outcome)/Kegiatan (output)	Capaian Kinerja RPJMD pada Tahun 2021 (Akhir Periode RPJMD)			Realisasi Capaian Kinerja RKPD s/d Tahun Lalu (2020)			Target Kinerja dan Anggaran RKPD Tahun yang Berjalan yang Dievaluasi (tahun 2021)			Realisasi Capaian Kinerja dan Anggaran RKPD yang Dievaluasi (2021)			Tingkat Capaian Kinerja dan Realisasi Anggaran RKPD (%)		Realisasi Kinerja dan Anggaran RKPD s/d Tahun 2021			Tingkat Capaian Kinerja dan Realisasi Anggaran RPJMD s/d Tahun 2021 (%)		Perangkat Daerah Penanggung Jawab	Keterangan	
				4	5	6	7	8	9	10	11	12	13	14	15	16	17	18	19	20					
1.	15.01	PROGRAM PENUNJANG URUSAN PEMERINTAHAN DAERAH KABUPATEN/KOTA	Nilai indeks kepuasan pelayanan Dinas Koperasi Dan UKM	480 Point	15.578.211.282			12.981.842.735			2.596.368.547			2.419.284.236					12.981.844.901						
	15.01.2.01	Perencanaan, Penganggaran dan evaluasi kinerja perangkat daerah	Dokumen Perencanaan, Penganggaran, dan Evaluasi Kinerja Perangkat Daerah	60 Dokumen	147.000.000	50	Dokumen	122.500.000	10	Dokumen	24.500.000	10	point	24.500.000	100,00	100,00	60	Dokumen	122.500.600	600,00	500,00	Diskop UKM			
	15.01.2.01.01	Penyusunan Dokumen Perencanaan Perangkat Daerah	Jumlah Dokumen Perencanaan PD yang memiliki tujuan, sasaran dan indikator yang baik dan terukur	18 Dokumen	31.800.000	15	Dokumen	26.500.000	3	dokumen	5.300.000	3	Dokumen	5.300.000	100,00	100,00	18	Dokumen	26.500.100	100,00	83,33	Diskop UKM			
	15.01.2.01.02	Koordinasi dan Penyusunan Dokumen RKA-SKPD	Dokumen RKA-SKPD	6 Dokumen	22.800.000	5	Dokumen	19.000.000	1	dokumen	3.800.000	1	dokumen	3.800.000	100,00	100,00	6	Dokumen	19.000.100	100,00	83,33	Diskop UKM			
	15.01.2.01.03	Koordinasi dan Penyusunan Dokumen Perubahan RKA-SKPD	Dokumen RKA-SKPD Perubahan	6 Dokumen	22.800.000	5	Dokumen	19.000.000	1	dokumen	3.800.000	1	dokumen	3.800.000	100,00	100,00	6	Dokumen	19.000.100	100,00	83,33				
	15.01.2.01.04	Koordinasi dan Penyusunan Dokumen DPA-SKPD	Dokumen DPA-SKPD	6 Dokumen	22.800.000	5	Dokumen	19.000.000	1	dokumen	3.800.000	1	dokumen	3.800.000	100,00	100,00	6	Dokumen	19.000.100	100,00	83,33	Diskop UKM			
	15.01.2.01.05	Koordinasi dan Penyusunan Dokumen Perubahan DPA-SKPD	Dokumen DPA-SKPD Perubahan	6 Dokumen	22.800.000	5	Dokumen	19.000.000	1	dokumen	3.800.000	1	dokumen	3.800.000	100,00	100,00	6	Dokumen	19.000.100	100,00	83,33	Diskop UKM			
	15.01.2.01.06	Koordinasi dan Penyusunan Laporan Capaian Kinerja dan Ikhtisar Realisasi Kinerja SKPD	Laporan Capaian Kinerja dan Ikhtisar Realisasi Kinerja SKPD	18 Dokumen	24.000.000	15	Dokumen	20.000.000	3	dokumen	4.000.000	3	dokumen	4.000.000	100,00	100,00	18	Dokumen	20.000.100	100,00	83,33	Diskop UKM			
Rata Rata Capaian Kinerja Kegiatan (%)															100,00	100,00			100,00	83,33					
	15.01.2.02	Administrasi Keuangan Perangkat Daerah	Persentase penyelenggaraan administrasi keuangan perangkat daerah tepat waktu	72 bulan	13.594.062.000	60	Bulan	11.328.385.000	12	Bulan	2.265.677.000	9	bulan	2.094.160.378	75,00	92,43	69	bulan/Dokumen	11.328.385.390		83,33	Diskop UKM			
	15.01.2.02.01	Penyediaan Gaji dan Tunjangan ASN	Pembayaran Gaji dan Tunjangan ASN	72 Bulan	11.816.544.000	60	bulan	9.847.120.000	12	bulan	1.969.424.000	12	bulan	1.800.957.378	100,00	91,45	72	Bulan	9.847.120.091	100,00	83,33	Diskop UKM			
	15.01.2.02.02	Penyediaan Administrasi Pelaksanaan Tugas ASN	Administrasi Pelaksanaan Tugas ASN	72 Bulan	1.705.620.000	60	bulan	1.421.350.000	12	bulan	284.270.000	12	bulan	281.220.000	100,00	98,93	72	Bulan	1.421.350.099	100,00	83,33	Diskop UKM			
	15.01.2.02.03	Koordinasi dan Penyusunan Laporan Keuangan Akhir Tahun SKPD	Dokumen Laporan keuangan SKPD	6 Dokumen	30.000.000	5	Dokumen	25.000.000	1	Dokumen	5.000.000	1	Dokumen	5.000.000	100,00	100,00	6	Dokumen	25.000.100	100,00	83,33	Diskop UKM			
	15.01.2.02.04	Koordinasi dan Penyusunan Laporan Keuangan Bulanan/Triwulanan/Semesteran SKPD	Dokumen Laporan Realisasi Keuangan Bulanan/Triwulanan/Semesteran SKPD	72 Dokumen	41.898.000	54	Dokumen	34.915.000	18	Dokumen	6.983.000	18	Dokumen	6.983.000	100,00	100,00	72	Dokumen	34.915.100	100,00	83,33	Diskop UKM			
Rata Rata Capaian Kinerja Kegiatan (%)															100,00	97,59			100,00	83,33					
	15.01.2.05	Administrasi Kepegawaian Perangkat Daerah	Persentase penyelenggaraan Administrasi kepegawaian perangkat daerah	orang	-	-	orang	-	-	orang	-	-	Orang	-	0,00	0,00	-	orang	-	-	-				
	15.01.2.05.02	Pendidikan dan Pelatihan Pegawai Berdasarkan Tugas dan Fungsi	Pengiriman Peserta Diklat Singkat	- orang	-	-	orang	-	-	orang	-	-	Orang	-	0,00	0,00	-	orang	-	0,00	0,00	Diskop UKM			
Rata Rata Capaian Kinerja Kegiatan (%)															0,00	0,00			0,00	0,00					
	15.01.2.06	Administrasi Umum Perangkat Daerah	Persentase penyelenggaraan administrasi umum perangkat daerah	Jenis/Unit	1.159.628.400	720	Jenis	966.357.000	144	Jenis/Unit	193.271.400	51	Jenis/unit	190.031.400	792,68	782,82	771	Bulan/jenis	966.357.783		83,33				
	15.01.2.06.01	Penyediaan Komponen Instalasi Listrik/Penerangan Bangunan Kantor	Alat-alat listrik dan komponen listrik kantor	36 jenis	40.393.200	30	jenis	33.661.000	6	jenis	6.732.200	6	jenis	6.732.200	100,00	100,00	36	bulan	33.661.100	100,00	83,33	Diskop UKM			
	15.01.2.06.02	Penyediaan Peralatan dan Perlengkapan Kantor	Pengadaan Peralatan dan Perlengkapan Kantor	60 unit	264.600.000	50	unit	220.500.000	10	unit	44.100.000	10	unit	43.900.000	100,00	99,55	60	unit	220.500.100	100,00	83,33	Diskop UKM			
	15.01.2.06.03	Penyediaan Peralatan Rumah Tangga	Peralatan Rumah Tangga	126 jenis	42.626.400	105	jenis	35.522.000	21	jenis	7.104.400	21	Jenis	7.104.400	100,00	100,00	126	Jenis	35.522.100	100,00	83,33	Diskop UKM			
	15.01.2.06.04	Penyediaan Bahan Logistik Kantor	Bahan Logistik Kantor	162 jenis	106.573.800	135	jenis	88.811.500	27	jenis	17.762.300	27	Jenis	17.762.300	100,00	100,00	162	bulan	88.811.600	100,00	83,33	Diskop UKM			
	15.01.2.06.05	Penyediaan Barang Cetak dan Penggandaan	Barang Cetak dan Penggandaan	54 jenis	102.591.000	45	jenis	85.492.500	9	jenis	17.098.500	9	Jenis	17.098.500	100,00	100,00	54	bulan	85.492.600	100,00	83,33	Diskop UKM			
	15.01.2.06.06	Penyediaan Bahan Bacaan dan Perundang-undangan	Bahan Bacaan dan Peraturan Perundang-undangan	72 bulan	108.000.000	60	bulan	90.000.000	12	bulan	18.000.000	12	bulan	15.000.000	100,00	83,33	72	bulan	90.000.083	100,00	83,33	Diskop UKM			
	15.01.2.06.07	Penyelenggaraan Rapat Koordinasi dan Konsultasi SKPD	Koordinasi dan Konsultasi SKPD	246 kali	402.444.000	205	kali	335.370.000	41	kali	67.074.000	38	kali	67.034.000	92,68	99,94	243	kali	335.370.100	98,78	83,33	Diskop UKM			
	15.01.2.01.07	Penyediaan Bahan Material	Bahan Material Pameran	42 Jenis	-	35	Jenis	-	7	jenis	-	-	jenis	-	0,00	0,00	35	jenis	-	83,33	0,00	Diskop UKM			
	15.01.2.01.07	Fasilitas Kunjungan Tamu	Makan Minum Rapat dan Tamu	66 Kali	92.400.000	55	Kali	77.000.000	11	Kali	15.400.000	11	kali	15.400.000	100,00	100,00	66	kali	77.000.100	100,00	83,33	Diskop UKM			
Rata Rata Capaian Kinerja Kegiatan (%)															99,09	97,85			100,00	83,33					
	15.01.2.08	Penyediaan Jasa Penunjang Urusan Pemerintahan Daerah	Penyediaan Jasa Penunjang Urusan Pemerintahan Daerah	Bulan	179.100.882	60	Bulan	149.250.735	12	Bulan	29.850.147	12	Bulan	28.009.958	100,00	93,84	72	unit	149.250.829		83,33	Diskop UKM			
	15.01.2.08.01	Penyediaan Jasa Komunikasi, Sumber Daya Air dan Listrik	Rekening Telepon, Internet, Air & Listrik Kantor	72 Bulan	179.100.882	60	Bulan	149.250.735	12	Bulan	29.850.147	12	Bulan	28.009.958	100,00	93,84	72	unit	149.250.829	100,00	83,33	Diskop UKM			
Rata Rata Capaian Kinerja Kegiatan (%)															100,00	93,84			100,00	83,33					
	15.01.2.09	Pemeliharaan Barang Milik Daerah Penunjang Urusan Pemerintahan Daerah	Pemeliharaan Barang Milik Daerah Penunjang Urusan Pemerintahan Daerah/penyediaan Jasa Penunjang Urusan Pemerintahan Daerah	Unit	498.420.000	175	Unit/thn	415.350.000	35	Unit/thn	83.070.000	8	unit/thn	82.582.500	300,00	298,88	183	unit/thn	415.350.299		83,33	Diskop UKM			
	15.01.2.09.01	Penyediaan Jasa Pemeliharaan, Biaya Pemeliharaan dan Pajak Kendaraan Perorangan Dinas atau Kendaraan Dinas Jabatan	Pemeliharaan rutin/berkala dan Pajak Kendaraan Perorangan Dinas atau Kendaraan Dinas Jabatan	15 Unit	262.020.000	10	unit/thn	218.350.000	2	Unit/thn	43.670.000	2	unit/thn	43.182.500	100,00	98,88	12	unit/thn	218.350.099	80,00	83,33	Diskop UKM			

No	Kode	Urusan/Bidang Urusan Pemerintahan Daerah dan Program/Kegiatan	Indikator Kinerja Program (outcome)/Kegiatan (output)	Capaian Kinerja RPJMD pada Tahun 2021 (Akhir Periode RPJMD)		Realisasi Capaian Kinerja RKPD s/d Tahun Lalu (2020)		Target Kinerja dan Anggaran RKPD Tahun yang Berjalan yang Dievaluasi (tahun 2021)		Realisasi Capaian Kinerja dan Anggaran RKPD yang Dievaluasi (2021)		Tingkat Capaian Kinerja dan Realisasi Anggaran RKPD (%)		Realisasi Kinerja dan Anggaran RKPD s/d Tahun 2021		Tingkat Capaian Kinerja dan Realisasi Anggaran RPJMD s/d Tahun 2021 (%)		Perangkat Daerah Penanggung Jawab	Keterangan				
				5	6	7	8	9 = 8/7 x 100%	10 = 6 + 8	11 = 10/5 x 100%													
15.01.2.09.03		Pemeliharaan Peralatan dan Mesin lainnya	Pemeliharaan Peralatan dan Mesin Lainnya	192 unit	86.400.000	160 unit/thn	72.000.000	32 unit/thn	14.400.000	32 unit	14.400.000	100,00	100,00	192 unit	72.000.100	100,00	83,33	Diskop UKM					
15.01.2.09.05		Pemeliharaan/Rehabilitasi Sarana dan Prasarana Gedung Kantor atau Bangunan Lainnya	Pemeliharaan/Rehabilitasi Sarana dan Prasarana Gedung Kantor	6 unit	150.000.000	5 unit	125.000.000	1 unit/thn	25.000.000	1 unit	25.000.000	100,00	100,00	6 unit	125.000.100	100,00	83,33	Diskop UKM					
Rata Rata Capaian Kinerja Kegiatan (%)												100,00	99,63			93,33	83,33						
Predikat Kerja												ST	ST			ST	T						
Rata Rata Capaian Kinerja Program (%)												99,82	97,78			81,89	67,90						
Predikat Kerja												ST	ST			T	SD						
2.17.3		PROGRAM PENGAWASAN DAN PEMERIKSAAN KOPERASI		koperasi	139.095.600	125,00	koperasi	115.913.000	25	koperasi	52.501.600	25	koperasi	23.171.800	96,00	99,95	150	koperasi	115.913.100	99,33	83,33	Diskop UKM	
2.17.3.2		Pemeriksaan dan Pengawasan Koperasi, Koperasi simpan pinjam/ unit simpan pinjam, koperasi yang wilayah keanggotaannya dalam daerah kabupaten/kota			139.095.600			115.913.000			23.182.600	-		23.171.800			-		115.913.100			Diskop UKM	
2.17.3.2.1		Pengawasan kekuatan, kesehatan, kemandirian, ketangguhan, serta akuntabilitas koperasi kewenangan kabupaten/kota	Pengawasan Pelaksanaan bagi USPU/UKS dan Kopdit	150	koperasi	139.095.600	125	koperasi	115.913.000	25	koperasi	23.182.600	24	koperasi	23.171.800	96,00	99,95	149	koperasi	115.913.100	99,33	83,33	Diskop UKM
Rata Rata Capaian Kinerja Kegiatan (%)												96,00	99,95			99,33	83,33						
Predikat Kerja												ST	ST			ST	T						
Rata Rata Capaian Kinerja Program (%)												96,00	99,95			99,33	83,33						
Predikat Kerja												ST	ST			ST	T						
2.17.4		PROGRAM PENILAIAN KESEHATAN KSP/USP KOPERASI		koperasi	158.825.400	125,00	Koperasi	132.354.500	25	koperasi	41.191.900	8	koperasi	26.446.900		99,91	133	koperasi	132.354.600	99,33	83,33	Diskop UKM	
2.17.4.1		Penilaian kesehatan koperasi simpan pinjam/unit simpan pinjam koperasi yang wilayah keanggotaannya dalam 1 (satu) daerah kabupaten/kota			158.825.400			132.354.500			26.470.900	-		26.446.900			-		132.354.600			Diskop UKM	
2.17.4.1.1		Pelaksanaan penilaian kesehatan KSP/USP KOPERASI kewenangan kabupaten/kota	Penilaian KSP-USP Koperasi	150	koperasi	158.825.400	125	Koperasi	132.354.500	25	koperasi	26.470.900	24	koperasi	26.446.900	96,00	99,91	149	koperasi	132.354.600	99,33	83,33	Diskop UKM
Rata Rata Capaian Kinerja Kegiatan (%)												96,00	99,91			99,33	83,33						
Predikat Kerja												ST	ST			ST	T						
Rata Rata Capaian Kinerja Program (%)												96,00	99,91			99,33	83,33						
Predikat Kerja												ST	ST			ST	T						
2.17.5		PROGRAM PENDIDIKAN DAN LATIHAN PERKOPERASIAN		Orang	513.399.600	490,00	Orang	427.833.000	98	orang	138.700.300	15	orang	70.139.000	76,53	81,97	505	Orang	427.833.082	96,09	83,33	Diskop UKM	
2.17.5.1		Pendidikan dan latihan perkoperasian bagi koperasi yang wilayah keanggotaannya dalam daerah kabupaten/kota			513.399.600			427.833.000			85.566.600	-		70.139.000			-		427.833.082			Diskop UKM	
2.17.5.1.1		Peningkatan pemahaman dan pengetahuan perkoperasian serta kapasitas dan kompetensi SDM Koperasi	Peningkatan Pemahaman dan Pengetahuan Perkoperasian bagi pengurus Koperasi	588	Orang	513.399.600	490	Orang	427.833.000	98	orang	85.566.600	75	orang	70.139.000	76,53	81,97	565	Orang	427.833.082	96,09	83,33	Diskop UKM
Rata Rata Capaian Kinerja Kegiatan (%)												76,53	81,97			96,09	83,33						
Predikat Kerja												T	T			ST	T						
Rata Rata Capaian Kinerja Program (%)												76,53	81,97			96,09	83,33						
Predikat Kerja												T	T			ST	T						
2.17.6		PROGRAM PEMBERDAYAAN DAN PERLINDUNGAN KOPERASI		koperasi	239.102.400	190,00	koperasi	199.252.000	50	koperasi	60.124.800	-	koperasi	35.050.400	90,00	87,95	190	koperasi	199.252.088	78,33	83,33	Diskop UKM	
2.17.6.1		Pemberdayaan dan perlindungan koperasi yang keanggotaannya dalam daerah kabupaten/kota			239.102.400			199.252.000			39.850.400	-		35.050.400			-		199.252.088			Diskop UKM	
2.17.6.1.1		Pemberdayaan peningkatan produktivitas, nilai tambah, akses pasar, akses pembiayaan, penguatan kelembagaan, penataan manajemen, standarisasi dan restrukturisasi usaha koperasi kewenangan kabupaten/kota	Kemitraan antara perbankan dengan koperasi	300	koperasi	239.102.400	190	koperasi	199.252.000	50	koperasi	39.850.400	45	koperasi	35.050.400	90,00	87,95	235	koperasi	199.252.088	78,33	83,33	Diskop UKM
Rata Rata Capaian Kinerja Kegiatan (%)												90,00	87,95			78,33	83,33						
Predikat Kerja												T	T			T	T						
Rata Rata Capaian Kinerja Program (%)												90,00	87,95			78,33	83,33						
Predikat Kerja												T	T			T	T						
2.17.7		PROGRAM PEMBERDAYAAN USAHA MENENGAH, USAHA KECIL DAN USAHA MIKRO (UMKM)		Dokumen	407.820.000	15,00	Dokumen	339.850.000	3	dokumen	67.970.000	-	dokumen	67.870.000	100,00	99,85	15	dokumwn	339.850.100	100,00	83,33	Diskop UKM	
2.17.7.2		Pemberdayaan usaha mikro yang dilakukan melalui pendataan, kemitraan, kemudahan perizinan, penguatan kelembagaan dan koordinasi dengan para pemangku kepentingan			407.820.000			339.850.000			67.970.000	-		67.870.000			-		339.850.100			Diskop UKM	





No	Kode	Urusan/Bidang Urusan Pemerintahan Daerah dan Program/Kegiatan	Indikator Kinerja Program (outcome)/Kegiatan (output)	Capaian Kinerja RPJMD pada Tahun 2021 (Akhir Periode RPJMD)		Realisasi Capaian Kinerja RKPD s/d Tahun Lalu (2020)		Target Kinerja dan Anggaran RKPD Tahun yang Berjalan yang Dievaluasi (tahun 2021)		Realisasi Capaian Kinerja dan Anggaran RKPD yang Dievaluasi (2021)		Tingkat Capaian Kinerja dan Realisasi Anggaran RKPD (%)		Realisasi Kinerja dan Anggaran RKPD s/d Tahun 2021		Tingkat Capaian Kinerja dan Realisasi Anggaran RPJMD s/d Tahun 2021 (%)		Perangkat Daerah Penanggung Jawab	Keterangan						
				5	6	6	7	8	9 = 8/7 x 100%	10 = 6 + 8	11 = 10/5 x 100%														
4	2 18 1 2.06 09	Penyelenggaraan Rapat Koordinasi dan Konsultasi SKPD	Rapat Koordinasi dan Konsultasi SKPD	60	bulan	297.742.000	48	bulan	243.983.585	12	bulan	12.424.000	12	bln	11.298.060	100,00	90,94	60	bln	255.281.645	100,00	85,74	DPMPPTSP-LS	42	
												Rata Rata Capaian Kinerja Kegiatan (%)		100,00		95,59				99,33		89,23			
												Predikat Kerja		ST		ST				ST		T			
5	2 18 1 2.08	Penyediaan Jasa penunjang Urusan Pemerintahan Daerah	Pemenuhan Jasa Penunjang Urusan Kantor	60	bln	744.000.000			455.488.594			116.400.000			110.077.080						565.565.674				
	2 18 1 2.08 02	Penyediaan jasa dan komunikasi, sumber daya air dan listrik	Rekening Telepon, Internet, Air & Listrik Kantor	60	bulan	744.000.000	48	bulan	455.488.594	12	bulan	116.400.000	12	bln	110.077.080	100,00	94,57	60	bln	565.565.674	100,00	76,02	DPMPPTSP-LS		
												Rata Rata Capaian Kinerja Kegiatan (%)		100,00		94,57				100,00		76,02			
												Predikat Kerja		ST		ST				ST		T			
6	2 18 1 2.09	Pemeliharaan barang Milik daerah Penunjang Urusan Pemerintahan Daerah	Terpeliharanya Barang Milik Daerah	100	%	1.957.000.000			1.511.749.000			270.580.000			267.780.785						1.779.529.785				
	2 18 1 2.09 01	Penyediaan Jasa Pemeliharaan, Biaya Pemeliharaan dan Pajak Kendaraan Perorangan Dinas atau Kendaraan Dinas Jabatan	Pemeliharaan rutin/berkala dan Pajak Kendaraan Perorangan Dinas atau Kendaraan Dinas Jabatan	60	bulan	260.000.000	48	bulan	208.000.000	12	bulan	39.920.000	12	bulan	39.639.000	100,00	99,30	60	bulan	247.639.000	100,00	95,25	DPMPPTSP-LS		
	2 18 1 2.09 02	Penyediaan Jasa Pemeliharaan, Biaya Pemeliharaan, Pajak dan Perizinan Kendaraan Dinas Operasional atau Lapangan	Pemeliharaan rutin/berkala, pembayaran Pajak, dan Perizinan Kendaraan Dinas Operasional atau Lapangan	60	bulan	1.372.000.000	48	bulan	1.056.300.000	12	bulan	190.560.000	12	bulan	188.041.785	100,00	98,68	60	bulan	1.244.341.785	100,00	90,70	DPMPPTSP-LS		
	2 18 1 2.09 06	Pemeliharaan Peralatan dan Mesin Lainnya	Pemeliharaan Peralatan dan Mesin Lainnya	222	unit	105.000.000	189	unit	66.900.000	33	unit	15.100.000	33	unit	15.100.000	100,00	100,00	222	unit	82.000.000	100,00	78,10	DPMPPTSP-LS		
	2 18 1 2.09 09	Pemeliharaan/Rehabilitasi Gedung Kantor dan Banjungan Lainnya	Pemeliharaan/Rehabilitasi Gedung Kantor	60	bulan	220.000.000	48	bulan	180.549.000	12	bulan	25.000.000	12	bulan	25.000.000	100,00	100,00	60	bulan	205.549.000	100,00	93,43	DPMPPTSP-LS		
												Rata Rata Capaian Kinerja Kegiatan (%)		100,00		99,49				100,00		89,37			
												Predikat Kerja		ST		ST				ST		T			
												Rata Rata Capaian Kinerja Program (%)		98,89		96,49				96,71		87,21			
												Predikat Kerja		ST		ST				ST		T			
	2 18 02	Program Pengembangan Iklim Penanaman modal	Persentase Peningkatan Investasi	10	%	255.000.000			140.532.100			119.917.800			119.667.800						260.199.900				
7	2 18 02 2.01	Penetapan Pemberian Fasilitas/insentif dibidang Penanaman Modal yang menjadi Kewenangan Daerah Kabupaten/Kota	IKM	75	indeks	150.000.000			99.282.100			52.417.800			52.167.800						151.449.900				
	2 18 02 2.01 02	Penetapan Pemberian Fasilitas/insentif dibidang Penanaman Modal yang menjadi Kewenangan Daerah Kabupaten/Kota	Survey IKM	7	kali	150.000.000	6	kali	99.282.100	1	kali	52.417.800	1	kali	52.167.800	100,00	99,52	7	kali	151.449.900	100,00	100,97	DPMPPTSP-LS		
												Rata Rata Capaian Kinerja Kegiatan (%)		100,00		99,52				100,00		100,97			
												Predikat Kerja		ST		ST				ST		ST			
8	2 18 02 2.02	Pembuatan Peta Potensi Investasi Kabupaten/Kota	Peta Potensi Investasi Lampung Selatan	2	Peta	105.000.000			41.250.000			67.500.000			67.500.000						108.750.000				
	2 18 02 2.02 02	Penyediaan Peta Potensi dan Peluang Usaha Kabupaten/Kota	Peta Potensi Investasi Lampung Selatan	2	peta	105.000.000	1	peta	41.250.000	1	peta	67.500.000	1	peta	67.500.000	100,00	100,00	2	peta	108.750.000	100,00	103,57	DPMPPTSP-LS		
												Rata Rata Capaian Kinerja Kegiatan (%)		100,00		100,00				100,00		103,57			
												Predikat Kerja		ST		ST				ST		ST			
												Rata Rata Capaian Kinerja Program (%)		100,00		99,76				100,00		102,27			
												Predikat Kerja		ST		ST				ST		ST			
9	2 18 03 2.01	Program Promosi Penanaman Modal yang Menjadi Kewenangan Daerah Kabupaten/Kota	Persentase Peningkatan Investasi	10	%	1.000.000.000			714.277.603			-			-						714.277.603				
	2 18 03 2.01 02	Penyelenggaraan Promosi Penanaman Modal yang Menjadi Kewenangan Daerah Kabupaten/Kota	Pameran Investasi	12	Kali	1.000.000.000			714.277.603			-			-						714.277.603				
	2 18 03 2.01 02	Pelaksanaan Kegiatan Promosi Penanaman Modal Daerah Kabupaten/Kota	Event Pameran	12	Kali	1.000.000.000	10	kali	714.277.603	-	kali	-	0	kali	-	0,00	0,00	10	kali	714.277.603	83,33	71,43	DPMPPTSP-LS		
												Rata Rata Capaian Kinerja Kegiatan (%)		0,00		0,00				83,33		71,43			
												Predikat Kerja		SR		SR				T		SD			
												Rata Rata Capaian Kinerja Program (%)		0,00		0,00				83,33		71,43			
												Predikat Kerja		SR		SR				T		SD			
10	2 18 04 2.01	Program Pelayanan Penanaman Modal	Indeks Kepuasan Masyarakat Terhadap Pelayanan Perizinan	75	Indeks	1.869.780.000			1.107.987.546			485.314.300			485.017.600						1.593.005.146				
	2 18 04 2.01 01	Pelayanan Perizinan dan Non Perizinan Secara Terpadu satu Pintu Dibidang Penanaman Modal yang Menjadi Kewenangan Daerah Kabupaten/Kota	Peningkatan standar pelayanan perizinan			1.869.780.000			1.107.987.546			485.314.300			485.017.600						1.593.005.146				
	2 18 04 2.01 01	Penyediaan Pelayanan Terpadu Perizinan dan Nonperizinan berbasis sistem pelayanan perizinan berusaha terintegrasi secara elektronik	Sistem Pelayanan Perizinan Secara Online	60	bulan	750.000.000	48	bulan	463.164.000	12	bulan	386.246.500	12	bulan	386.116.500	100,00	99,97	60	bulan	849.280.500	100,00	113,24	DPMPPTSP-LS		
	2 18 04 2.01 02	Pemantauan Pemenuhan Komitmen Perizinan dan Nonperizinan Penanaman Modal	Koordinasi Pelayanan Perizinan	60	bulan	869.780.000	48	bulan	435.180.646	12	bulan	77.852.400	12	bulan	77.828.200	100,00	99,97	60	bulan	513.008.846	100,00	58,98	DPMPPTSP-LS		
	2 18 04 2.01 03	Penyediaan Layanan Konsultasi dan Pengelolaan Pengaduan Masyarakat terhadap Pelayanan Terpadu Perizinan dan Nonperizinan	Jumlah Pengaduan Masyarakat yang Dapat Diselesaikan	20	pengaduan	250.000.000	15	pengaduan	209.642.900	5	pengaduan	21.215.400	5	pengaduan	21.072.900	100,00	99,33	20	pengaduan	230.715.800	100,00	92,29	DPMPPTSP-LS		

No	Kode	Urusan/Bidang Urusan Pemerintahan Daerah dan Program / Kegiatan	Indikator Kinerja Program (outcome)/Kegiatan (output)	Capaian Kinerja RPJMD pada Tahun 2021 (Akhir Periode RPJMD)		Realisasi Capaian Kinerja RKPd s/d Tahun Lalu (2020)		Target Kinerja dan Anggaran RKPd Tahun yang Berjalan yang Dievaluasi (tahun 2021)		Realisasi Capaian Kinerja dan Anggaran RKPd yang Dievaluasi (2021)		Tingkat Capaian Kinerja dan Realisasi Anggaran RKPd (%)		Realisasi Kinerja dan Anggaran RKPd s/d Tahun 2021		Tingkat Capaian Kinerja dan Realisasi Anggaran RPJMD s/d Tahun 2021 (%)		Perangkat Daerah Penanggung Jawab	Keterangan		
				5	6	7	8	9 = 8/7 x 100%	10 = 6 + 8	11 = 10/5 x 100%											
Rata Rata Capaian Kinerja Kegiatan (%)												100,00	99,75			100,00	88,17				
Predikat Kerja												ST	ST			ST	T				
Rata Rata Capaian Kinerja Program (%)												100,00	99,75			100,00	88,17				
Predikat Kerja												ST	ST			ST	T				
11	2 18 05 2.01	Program Pengendalian Pelaksanaan Penanaman Modal	Persentase Peningkatan Investasi	10	%	1.590.917.000	907.396.400	639.197.000	534.049.490					1.441.445.890							
		Pengendalian Pelaksanaan Penanaman Modal yang Menjadi Kewenangan Daerah Kabupaten/daerah	Pengendalian Pelaksanaan Penanaman Modal yang menjadi Kewenangan Daerah Kabupaten/Kota	500	Perusahaan	1.590.917.000	907.396.400	639.197.000	534.049.490					1.441.445.890							
	2 18 05 2.01 01	Koordinasi dan Sinkronisasi Pemantauan Pelaksanaan Penanaman modal	Pemantauan Pelaksanaan Penanaman Modal di kabupaten Lampung Selatan	12	bulan	48.300.000	-	48.300.000	19.581.290	100,00	40,54	12	bulan	19.581.290	100,00	40,54			DPMPPTSP-LS		
	2 18 05 2.01 02	Koordinasi dan Sinkronisasi Pembinaan Pelaksanaan Penanaman modal	Perluasan antara BKPM, Pemerintah Daerah dan Investor/Stake Holder	4	kali	342.617.000	1	100.742.500	181.222.000	100,00	100,00	4	kali	281.964.500	100,00	82,30			DPMPPTSP-LS		
	2 18 05 2.01 03	Koordinasi dan Sinkronisasi Pengawasan Pelaksanaan Penanaman Modal	Pengawasan Perizinan Kabupaten Lampung Selatan	60	bulan	1.200.000.000	48	806.653.900	333.246.200	100,00	81,34	60	bulan	1.139.900.100	100,00	94,99			DPMPPTSP-LS		
Rata Rata Capaian Kinerja Kegiatan (%)												100,00	73,96			100,00	72,61				
Predikat Kerja												ST	SD			ST	SD				
Rata Rata Capaian Kinerja Program (%)												100,00	73,96			100,00	72,61				
Predikat Kerja												ST	SD			ST	SD				
12	2 18 06 2.01	Program Pengelolaan Data dan Sistem Informasi Penanaman Modal	Persentase Peningkatan Investasi	10	%	200.000.000	162.219.050	17.759.400	17.699.400					179.918.450							
		Pengelolaan data dan Informasi Perizinan dan Non Perizinan yang Terintegrasi pada Tingkat daerah Kabupaten/Kota	Data Investasi Kabupaten Lampung Selatan yang akurat	100	%	200.000.000	162.219.050	17.759.400	17.699.400					179.918.450							
	2 18 06 2.01 01	Pengolahan, Penyajian dan Pemanfaatan data dan informasi perizinan dan nonperizinan berbasis sistem pelayanan perizinan berusaha terintegrasi secara elektronik	Laporan Kegiatan Penanaman Modal	48	bulan	200.000.000	36	162.219.050	17.699.400	100,00	99,66	48	bulan	179.918.450	100,00	89,96			DPMPPTSP-LS		
<b>TOTAL ANGGARAN DARI SEMUA PROGRAM</b>						<b>29.113.406.600</b>		<b>20.063.437.378</b>	<b>6.036.732.600</b>				<b>4.918.568.151</b>	<b>24.982.005.529</b>							
Rata Rata Capaian Kinerja Kegiatan (%)												100,00	99,66			100,00	89,96				
Predikat Kerja												ST	ST			ST	T				
Rata Rata Capaian Kinerja Program (%)												100,00	99,66			100,00	89,96				
Predikat Kerja												ST	ST			ST	T				
<b>TOTAL RATA-RATA CAPAIAN KINERJA DAN ANGGARAN DARI SELURUH PROGRAM</b>												<b>99,78</b>	<b>93,93</b>			<b>96,67</b>	<b>85,27</b>				
<b>PREDIKAT KINERJA DARI SELURUH PROGRAM</b>												<b>ST</b>	<b>ST</b>			<b>ST</b>	<b>T</b>				
2	13																				
2	13 01	Urusan Wajib Bukan Pelayanan Dasar Kepemudaan dan Olah Raga				20.274.578.100		16.863.085.150	3.411.492.950					3.271.959.234							
2	13 1 01	PROGRAM PENUNJANG URUSAN PEMERINTAHAN DAERAH KABUPATEN/KOTA				364.428.600		303.690.500	60.738.100					60.710.100							
		Perencanaan, Penganggaran, dan Evaluasi Kinerja Perangkat Daerah												364.400.600							
		02	Penyusunan Dokumen Perencanaan Perangkat Daerah	Tercapainya Penyusunan Dokumen Perencanaan Perangkat Daerah	12	Dok	92.994.000	10	77.495.000	15.499.000	2	Dok	15.499.000	100,00	100,00	12	Dok	92.994.000	100,00	100,00	Dinas Kepemudaan dan Olahraga Lam-Sel
		06	Koordinasi dan Penyusunan Dokumen RKA-SKPD	Tercapainya Koordinasi dan Penyusunan Dokumen RKA-SKPD	6	Dok	83.994.000	5	69.995.000	13.999.000	1	Dok	13.993.000	100,00	99,96	6	Dok	83.988.000	100,00	99,99	
		07	Koordinasi dan Penyusunan Dokumen Perubahan RKA-SKPD	Tercapainya Koordinasi dan Penyusunan Dokumen Perubahan RKA-SKPD	6	Dok	56.360.400	5	46.967.000	9.393.400	1	Dok	9.387.400	100,00	99,94	6	Dok	56.354.400	100,00	99,99	Refocusing
		10	Koordinasi dan Penyusunan DPA-SKPD	Tercapainya Koordinasi dan Penyusunan DPA-SKPD	6	Dok	56.598.000	5	47.165.000	9.433.000	1	Dok	9.427.000	100,00	99,94	6	Dok	56.592.000	100,00	99,99	Refocusing
		11	Koordinasi dan Penyusunan Perubahan DPA-SKPD	Tercapainya Koordinasi dan Penyusunan Perubahan DPA-SKPD	6	Dok	56.928.000	5	47.440.000	9.488.000	1	Dok	9.482.000	100,00	99,94	6	Dok	56.922.000	100,00	99,99	Refocusing
		12	Koordinasi dan Penyusunan Laporan Capaian Kinerja dan Ikhtisar Realisasi Kinerja SKPD	Tercapainya Koordinasi dan Penyusunan Laporan Capaian Kinerja dan Ikhtisar Realisasi Kinerja SKPD	24	Dok	17.554.200	20	14.628.500	2.925.700	4	Dok	2.921.700	100,00	99,86	24	Dok	17.550.200	100,00	99,98	
Rata Rata Capaian Kinerja Kegiatan (%)												100,00	99,94			100,00	99,99				
Predikat Kerja												ST	ST			ST	ST				
Rata Rata Capaian Kinerja Program (%)												100,00	99,94			100,00	99,99				
Predikat Kerja												ST	ST			ST	ST				
		14	Administrasi Keuangan Perangkat Daerah			17.459.427.600		14.549.523.000	2.909.904.600					17.325.527.184							
		14	Penyediaan Gaji dan Tunjangan ASN	Terpenuhinya Gaji dan Tunjangan ASN	72	bulan	13.993.248.000	60	11.661.040.000	2.332.208.000	12	bulan	2.204.545.684	100,00	94,53	72	bulan	13.865.585.684	100,00	99,09	
		17	Penyediaan Administrasi Pelaksanaan Tugas ASN	Terpenuhinya Penyediaan Administrasi Pelaksanaan Tugas ASN	72	bulan	3.424.180.800	60	2.853.484.000	570.696.800	12	bulan	564.465.700	100,00	98,91	72	bulan	3.417.949.700	100,00	99,82	
		18	Koordinasi dan Penyusunan Laporan Keuangan Akhir Tahun SKPD	Terpenuhinya Dana Rapat-Rapat Koordinasi dan Konsultasi Ke Luar Daerah	72	kali	24.000.000	60	20.000.000	4.000.000	12	Bulan	4.000.000	100,00	100,00	72	Bulan	24.000.000	100,00	100,00	

No	Kode	Urusan/Bidang Urusan Pemerintahan Daerah dan Program / Kegiatan	Indikator Kinerja Program (outcome)/Kegiatan (output)	Capaian Kinerja RPJMD pada Tahun 2021 (Akhir Periode RPJMD)		Realisasi Capaian Kinerja RKPD s/d Tahun Lalu (2020)		Target Kinerja dan Anggaran RKPD Tahun yang Berjalan yang Dievaluasi (tahun 2021)		Realisasi Capaian Kinerja dan Anggaran RKPD yang Dievaluasi (2021)		Tingkat Capaian Kinerja dan Realisasi Anggaran RKPD (%)		Realisasi Kinerja dan Anggaran RKPD s/d Tahun 2021		Tingkat Capaian Kinerja dan Realisasi Anggaran RPJMD s/d Tahun 2021 (%)		Perangkat Daerah Penanggung Jawab	Keterangan						
				5	6	7	8	9 = 8/7 x 100%	10 = 6 + 8	11 = 10/5 x 100%															
4	19	Koordinasi dan Penyusunan Laporan Keuangan Bulanan/Triwulanan/Semesteran SKPD	Terpenuhinya Dana Rapat-Rapat Koordinasi dan Konsultasi Ke dalam Daerah	72	kali	17.998.800	60	Bulan	14.999.000	12	Bulan	2.999.800	12	Bulan	2.992.800	100,00	99,77	72	Bulan	17.991.800	100,00	99,96	17	42	
Rata Rata Capaian Kinerja Kegiatan (%)												100,00	98,30	100,00		99,72									
Predikat Kerja												ST	ST	ST		ST									
Administrasi Kepegawaian Perangkat Daerah				294.700.000		235.760.000		58.940.000		57.680.000		293.440.000		100,00		99,72									
	22	Pengadaan Pakaian Dinas Beserta Atribut Kelenokapannya	Terpenuhinya Pakaian Dinas Beserta Atribut Kelenokapannya	492	Stel	294.700.000	408	Stel	235.760.000	84	Stel	58.940.000	84	Stel	57.680.000	100,00	97,86	492	Stel	293.440.000	100,00	99,57		Refocusing	
Rata Rata Capaian Kinerja Kegiatan (%)												100,00	97,86	100,00		99,57									
Predikat Kerja												ST	ST	ST		ST									
Administrasi Umum Perangkat Daerah				409.778.400		341.482.000		68.296.400		68.046.400		409.528.400		100,00		99,96									
		Penyediaan Komponen Instalasi Listrik/Penerangan Bangunan Kantor	Terpenuhinya kebutuhan komponen instalasi listrik / Penerangan Bangunan Kantor	60	Jenis	17.997.000	50	Jenis	14.997.500	10	Jenis	2.999.500	10	Jenis	2.999.500	100,00	100,00	60	Jenis	17.997.000	100,00	100,00			
		Penyediaan Peralatan dan Perlengkapan Kantor	Terpenuhinya Kebutuhan Peralatan dan Perlengkapan Kantor	654	Jenis	72.000.000	545	Jenis	60.000.000	109	Jenis	12.000.000	105	Jenis	12.000.000	96,33	100,00	650	Jenis	72.000.000	99,39	100,00			
		Penyediaan Peralatan Rumah Tangga	Terpenuhinya Kebutuhan Peralatan dan Perlengkapan Rumah Tangga	114	Jenis	22.513.800	95	Jenis	18.761.500	19	Jenis	3.752.300	19	Jenis	3.752.300	100,00	100,00	114	Jenis	22.513.800	100,00	100,00			
		Penyediaan Bahan Logistik Kantor	Terpenuhinya Bahan Logistik Kantor	258	Jenis	60.004.800	215	Jenis	50.004.000	43	Jenis	10.000.800	42	Jenis	10.000.800	97,67	100,00	257	Jenis	60.004.800	99,61	100,00			
		Penyediaan Barang Cetak dan Penggandaan	Terpenuhinya kebutuhan barang cetakan dan penggandaan	138	Jenis	73.588.800	115	Jenis	61.324.000	23	Jenis	12.264.800	23	Jenis	12.264.800	100,00	100,00	138	Jenis	73.588.800	100,00	100,00			
		Penyediaan Bahan Bacaan dan Peraturan Perundang-undangan	Terpenuhinya kebutuhan Bahan Bacaan Koran dan Majalah	480	Dokumen	48.000.000	400	Dokumen	40.000.000	80	Dokumen	8.000.000	80	Dokumen	8.000.000	100,00	100,00	480	Dokumen	48.000.000	100,00	100,00			
		Facilitasi Kunjungan Tamu	Terpenuhinya kebutuhan Makanan dan Minuman	72	Kali	42.000.000	60	Kali	35.000.000	12	Kali	7.000.000	12	Kali	7.000.000	100,00	100,00	72	Kali	42.000.000	100,00	100,00			
		Penyelenggaraan Rapat Koordinasi dan Konsultasi SKPD	Tercapainya Penyelenggaraan Rapat Koordinasi dan Konsultasi SKPD	144	Kali	73.674.000	120	Kali	61.395.000	24	Kali	12.279.000	24	Kali	12.029.000	100,00	97,96	144	Kali	73.424.000	100,00	99,66		Refocusing	
Rata Rata Capaian Kinerja Kegiatan (%)												99,25	99,75	99,88		99,96									
Predikat Kerja												ST	ST	ST		ST									
Pengadaan Barang Milik Daerah Penunjang Urusan Pemerintah Daerah				637.198.000		509.758.400		127.439.600		126.545.000		636.303.400		99,26		99,86									
		Penyediaan Pengadaan Mebel	Terpenuhinya Pengadaan Mebel	270	Unit	637.198.000	216	Unit	509.758.400	54	Unit	127.439.600	52	Unit	126.545.000	96,30	99,30	268	Unit	636.303.400	99,26	99,86		Refocusing	
Rata Rata Capaian Kinerja Kegiatan (%)												96,30	99,30	99,26		99,86									
Predikat Kerja												ST	ST	ST		ST									
Penyediaan Jasa Penunjang Urusan Pemerintahan Daerah				596.755.500		497.296.250		99.459.250		96.258.550		593.554.800		100,00		99,46									
		Penyediaan Jasa Komunikasi, Sumber Daya Air dan Listrik	Terpenuhinya kebutuhan telepon, listrik, air dan Internet	72	Bulan	596.755.500	60	Bulan	497.296.250	12	Bln	99.459.250	12	Bln	96.258.550	100,00	96,78	72	kali	593.554.800	100,00	99,46			
Rata Rata Capaian Kinerja Kegiatan (%)												100,00	96,78	100,00		99,46									
Predikat Kerja												ST	ST	ST		ST									
Pemeliharaan Barang Milik Daerah Penunjang Urusan Pemerintah Daerah				512.290.000		425.575.000		86.715.000		86.715.000		512.290.000		100,00		100,00									
		Penyediaan Jasa Pemeliharaan, Biaya Pemeliharaan dan Pajak Kendaraan Perorangan Dinas atau Kendaraan Dinas Jabatan	Terbayarnya pajak kendaraan roda 4	12	Unit	448.290.000	10	Unit	373.575.000	2	Unit	74.715.000	2	unit	74.715.000	100,00	100,00	12	unit	448.290.000	100,00	100,00			
		Pemeliharaan Peralatan dan Mesin Lainnya dan Mesin Lainnya	Terpenuhinya Pemeliharaan Peralatan dan Mesin Lainnya	24	unit	24.000.000	20	unit	20.000.000	4	Unit	4.000.000	4	Unit	4.000.000	100,00	100,00	24	Unit	24.000.000	100,00	100,00			
		Pemeliharaan/Rehabilitasi Sarana dan Prasarana Pendukung Gedung Kantor atau Bangunan Lainnya	Terpenuhinya Pemeliharaan/Rehabilitasi Sarana dan Prasarana Pendukung Gedung Kantor atau Bangunan Lainnya	55	Unit	40.000.000	44	Unit	32.000.000	11	Unit	8.000.000	11	Unit	8.000.000	100,00	100,00	55	Unit	40.000.000	100,00	100,00			
Rata Rata Capaian Kinerja Kegiatan (%)												100,00	100,00	100,00		100,00									
Predikat Kerja												ST	ST	ST		ST									
Rata Rata Capaian Kinerja Program (%)												99,36	98,85	99,88		99,79									
Predikat Kerja												ST	ST	ST		ST									
2	13	1	02	PROGRAM PENGEMBANGAN KAPASITAS DAYA SAING KEPEMUDAAN	2.674.989.000		2.229.157.500		445.831.500		445.390.700		2.674.548.200												
			07	Penyadaran, Pemberdayaan, dan Pengembangan Pemuda dan Kepemudaan Terhadap Pemuda Pelopor Kabupaten/Kota, Wirausaha Muda Pemula, dan Pemuda Kader Kabupaten/Kota	54	Keg	2.674.989.000	9	Keg	2.229.157.500	-	Keg	445.831.500	-	Keg	445.390.700			Keg	2.674.548.200				Dinas Pemuda dan Olahraga Lam-Sel	
			09	Koordinasi, Sinkronisasi dan Penyelenggaraan Peningkatan Kapasitas Daya Saing Pemuda Pelopor	12	Keg	1.674.739.200	10	Keg	1.395.616.000	2	Keg	279.123.200	2	Keg	279.123.200	100,00	100,00	12	Keg	1.674.739.200	100,00	100,00		Refocusing
			14	Koordinasi, Sinkronisasi dan Penyelenggaraan Peningkatan Kapasitas Daya Saing Wira Usaha Pemuda	6	Keg	75.846.000	5	Keg	63.205.000	1	Keg	12.641.000	1	Keg	12.641.000	100,00	100,00	6	Keg	75.846.000	100,00	100,00		
			16	Koordinasi, Sinkronisasi dan Penyelenggaraan Peningkatan Kapasitas Daya Saing Pemuda Kader Kabupaten/Kota	12	Keg	881.203.800	10	Keg	734.336.500	2	Keg	146.867.300	2	Keg	146.426.500	100,00	99,70	12	Keg	880.763.000	100,00	99,95		Refocusing

No	Kode	Urusan/Bidang Urusan Pemerintahan Daerah dan Program/Kegiatan	Indikator Kinerja Program (outcome)/Kegiatan (output)	Capaian Kinerja RPJMD pada Tahun 2021 (Akhir Periode RPJMD)		Realisasi Capaian Kinerja RKPd s/d Tahun Lalu (2020)		Target Kinerja dan Anggaran RKPd Tahun yang Berjalan yang Dievaluasi (tahun 2021)		Realisasi Capaian Kinerja dan Anggaran RKPd yang Dievaluasi (2021)		Tingkat Capaian Kinerja dan Realisasi Anggaran RKPd (%)		Realisasi Kinerja dan Anggaran RKPd s/d Tahun 2021		Tingkat Capaian Kinerja dan Realisasi Anggaran RPJMD s/d Tahun 2021 (%)		Perangkat Daerah Penanggung Jawab	Keterangan					
				5	6	5	6	7	8	9 = 8/7 x 100%	10 = 6 + 8	11 = 10/5 x 100%												
1	20	Pemberian Penghargaan Pemuda dan Organisasi Pemuda yang Berjasa dan/atau Berprestasi	Meningkatkan pengetahuan, pembentukan karakter, bagi kader purna paskibraka dan terciptanya sinkronisasi antar pelatih paskibraka kecamatan	6	Keg	43.200.000	5	Keg	36.000.000	1	Keg	7.200.000	1	Keg	7.200.000	100,00	100,00	6	Keg	43.200.000	100,00	100,00		
Rata Rata Capaian Kinerja Kegiatan (%)												100,00	99,92			100,00	99,99							
Predikat Kerja												ST	ST			ST	ST							
Rata Rata Capaian Kinerja Program (%)												100,00	99,92			100,00	99,99							
Predikat Kerja												ST	ST			ST	ST							
2	13 1 03	PROGRAM PENGEMBANGAN KAPASITAS DAYA SAING KEOLAHRAGAAN				8.184.924.500			5.107.381.350			2.112.468.150	-		2.079.529.400					7.186.910.750				Dinas Pemuda dan Olahraga Lam-Sel
		Pembinaan dan Pengembangan Olahraga Pendidikan pada Jenjang Pendidikan yang menjadi Kewenangan Daerah Kabupaten/Kota				4.713.461.100			3.927.884.250			Keg	785.576.850			753.815.300				4.681.699.550				
		Koordinasi, Sinkronisasi dan Pelaksanaan Penyediaan Sarana dan Prasarana Olahraga Kabupaten/Kota	Rakor Penyediaan Sarana dan Prasarana Olahraga Kab/Kota	12	Keg	4.713.461.100	10	Keg	3.927.884.250	2	Keg	785.576.850	2	Keg	753.815.300	100,00	95,96	12	Keg	4.681.699.550	100,00	99,33		Refocusing
Rata Rata Capaian Kinerja Kegiatan (%)												100,00	95,96			100,00	99,33							
Predikat Kerja												ST	ST			ST	ST							
		Pembinaan dan Pengembangan Organisasi Olahraga				1.339.396.400			250.000.000			Keg	1.089.396.400			Keg	1.089.033.400			Keg	1.339.033.400			
		Pengembangan Organisasi Keolahragaan	Pengembangan Organisasi Keolahragaan	12	Keg	1.339.396.400	7	Keg	250.000.000	2	Keg	1.089.396.400	2	Keg	1.089.033.400	100,00	99,97	9	Keg	1.339.033.400	75,00	99,97		Refocusing
Rata Rata Capaian Kinerja Kegiatan (%)												100,00	99,97			75,00	99,97							
Predikat Kerja												ST	ST			T	ST							
		Pembinaan dan Pengembangan Olahraga Rekreasi				2.132.067.000			929.497.100			Keg	237.494.900			Keg	236.680.700			Keg	1.166.177.800			
		Penyelenggaraan, Pengembangan dan Pemasaran Festival dan Olahraga Rekreasi	Olahraga Rekreasi Jalan Sehat dan Gowes Krakatau, Lomba Lari Marathon Krakatau dan 10 K, Kompetisi olahraga Rekreasi (Lomba Senam POCO-POCO),	25	Keg	712.197.000	20	Keg	593.497.500	4	Keg	118.699.500	4	Keg	118.419.500	100,00	99,76	24	Keg	711.917.000	96,00	99,96		Refocusing
		Penyediaan, Pengembangan dan Pemeliharaan Sarana dan Prasarana Olahraga Rekreasi	Pemberian hibah alat olahraga	264	Kali	1.419.870.000	220	Kali	335.999.600	44	Kali	118.795.400	40	Kali	118.261.200	90,91	99,55	260	Kali	454.260.800	98,48	31,99		Refocusing
TOTAL ANGGARAN DARI SEMUA PROGRAM						31.134.491.600			24.199.624.000			5.969.792.600			5.796.879.334					29.996.503.334				
Rata Rata Capaian Kinerja Kegiatan (%)												95,45	99,66			97,24	65,98							
Predikat Kerja												ST	ST			ST	R							
Rata Rata Capaian Kinerja Program (%)												98,48	98,53			90,75	88,43							
Predikat Kerja												ST	ST			ST	T							
TOTAL RATA-RATA CAPAIAN KINERJA DAN ANGGARAN DARI SELURUH PROGRAM												99,28	99,10			96,87	96,07							
PREDIKAT KINERJA DARI SELURUH PROGRAM												ST	ST			ST	ST							
20		URUSAN PEMERINTAHAN BIDANG STATISTIK																						
20	02	PROGRAM PENYELENGGARAAN STATISTIK SEKTORAL	Jumlah metadata statistik sektoral yang dihimpun	50	point	208.380.000	250	point	173.650.000	50	point	34.730.000	-	point	10.463.000	0,00	30,13	250	point	184.113.000	50,00	88,35		
20	02 2.01	Penyelenggaraan Statistik Sektoral di Lingkup Daerah Kabupaten/Kota	Data statistik sektoral daerah Kabupaten Lampung Selatan	1200	buku	208.380.000	1.000	buku	173.650.000	200	buku	34.730.000	10	buku	10.463.000	5,00	30,13	1.010	buku	184.113.000	84,17	88,35		
		Koordinasi dan Sinkronisasi Pengumpulan, Pengolahan, Analisis dan Diseminasi Data Statistik Sektoral	Dokumen statistik sektoral daerah	12	dok	86.580.000	10	dok	72.150.000	2	dok	14.430.000	1	dok	8.363.000	50,00	57,96	11	dok	80.513.000	91,67	92,99		Diskominfo Lam-Sel
		Peningkatan kapasitas SDM Pemerintah Daerah dalam Peningkatan Mutu Statistik Daerah yang Terintegrasi	Peningkatan kapasitas SDM Pemerintah Daerah dalam Peningkatan Mutu Statistik Daerah yang Terintegrasi	12	orang	121.800.000	10	orang	101.500.000	2	orang	20.300.000	1	dok	2.100.000	50,00	10,34	11	orang	103.600.000	91,67	85,06		
Rata Rata Capaian Kinerja Kegiatan (%)												50,00	34,15			91,67	89,03							
Predikat Kerja												SR	SR			ST	T							
Rata Rata Capaian Kinerja Program (%)												50,00	34,15			91,67	89,03							
Predikat Kerja												SR	SR			ST	T							
21		URUSAN PEMERINTAHAN BIDANG PERSANDIAN																						
21	02	PROGRAM PENYELENGGARAAN PERSANDIAN UNTUK PENGAMANAN INFORMASI	Jumlah instansi pemerintah yang terbentuk CSIRT K/L/D	6	%	612.765.000	5	%	510.637.500	1	%	102.127.500	-	-	102.122.500	0,00	100,00	5	point	612.760.000	1,00	100,00		
21	02 2.02	Penetapan Pola Hubungan Komunikasi Sandi Antar Perangkat Daerah Kabupaten/Kota	Pengamanan informasi dan komunikasi	72	dok	612.765.000	60	dok	510.637.500	12	dok	102.127.500	6	dok	102.122.500	50,00	100,00	66	dok	612.760.000	91,67	100,00		

No	Kode	Urusan/Bidang Urusan Pemerintahan Daerah dan Program/Kegiatan	Indikator Kinerja Program (outcome)/Kegiatan (output)	Capaian Kinerja RPJMD pada Tahun 2021 (Akhir Periode RPJMD)			Realisasi Capaian Kinerja RKPD s/d Tahun Lalu (2020)			Target Kinerja dan Anggaran RKPD Tahun yang Berjalan yang Dievaluasi (tahun 2021)			Realisasi Capaian Kinerja dan Anggaran RKPD yang Dievaluasi (2021)			Tingkat Capaian Kinerja dan Realisasi Anggaran RKPD (%)		Realisasi Kinerja dan Anggaran RKPD s/d Tahun 2021			Tingkat Capaian Kinerja dan Realisasi Anggaran RPJMD s/d Tahun 2021 (%)		Perangkat Daerah Penanggung Jawab	Keterangan
				72	dok	612.765.000	60	dok	510.637.500	12	dok	102.127.500	12	dok	102.122.500	100,00	100,00	72	dok	612.760.000	100,00	100,00		
TOTAL ANGGARAN DARI SEMUA PROGRAM						77.420.875.600			64.544.063.000			12.876.812.600			12.458.646.180	100,00	100,00				100,00	100,00		
Rata Rata Capaian Kinerja Kegiatan (%)															100,00	100,00			100,00	100,00				
Predikat Kerja															ST	ST			ST	ST				
Rata Rata Capaian Kinerja Program (%)															100,00	100,00			100,00	100,00				
Predikat Kerja															ST	ST			ST	ST				
TOTAL RATA-RATA CAPAIAN KINERJA DAN ANGGARAN DARI SELURUH PROGRAM															87,58	84,47			97,85	97,40				
PREDIKAT KINERJA DARI SELURUH PROGRAM															T	T			ST	ST				
2.16.3.02.01.		PROGRAM PENGEMBANGAN KEBUDAYAAN	Jumlah Cagar Budaya Secara Terpadu	114	unit	8.335.021.800	90	unit	6.318.024.500	6	unit	1.263.604.900	12	unit	1.263.296.900	200,00	99,98	102	unit	7.581.321.400	89,47	90,96	DISPARBUD	
2.16.3.02.01.15		Pengelolaan Kebudayaan yang Masyarakat Pelakunya dalam Daerah Kabupaten/Kota	Jumlah Mega Event Kebudayaan yang Dibuat dengan Skala Besar dan Berdampak Lamngsung Pada Masyarakat	36	Kali/keg	567.721.800	30	Kali/keg	473.101.500	1	Kali/keg	94.620.300	-	Kali/keg	94.617.300	0,00	100,00	30	Kali/keg	567.718.800	83,33	100,00	DISPARBUD	
2.16.3.02.01.15.01		Pelindungan, Pengembangan, Pemanfaatan Objek Pemajuan Kebudayaan	pentas seni dalam dan luar daerah	36	Kali	567.721.800	30	Kali	473.101.500	6	Kali	94.620.300	6	Kali	94.617.300	100,00	100,00	36	Kali	567.718.800	100,00	100,00	DISPARBUD	5.250.000
Rata Rata Capaian Kinerja Kegiatan (%)															100,00	100,00			100,00	100,00				
Predikat Kerja															ST	ST			ST	ST				
2.16.3.02.01.16		Pelestarian Kesenian Tradisional yang Masyarakat Pelakunya dalam Daerah Kabupaten/Kota	Jumlah Penduduk Usia 10 tahun Keatas yang Pernah Terlibat Sebagai Pelaku/Pendukung Pertunjukan Seni Tradisional	18	Orang	4.845.300.000	15	Orang	3.409.923.000	600	Orang	681.984.600	-	Orang	681.679.600	0,00	99,96	15	Orang	4.091.602.600	83,33	84,44	DISPARBUD	
2.16.3.02.01.16.01		Pelindungan, Pengembangan, Pemanfaatan Objek Pemajuan Tradisi Budaya	Dokumen Pelindungan, Pengembangan, Pemanfaatan Objek Pemajuan Tradisi Budaya	18	Kegiatan	4.845.300.000	15	Kegiatan	3.409.923.000	3	Kegiatan	681.984.600	3	Kegiatan	681.679.600	100,00	99,96	18	Kegiatan	4.091.602.600	100,00	84,44	DISPARBUD	11.667.000
Rata Rata Capaian Kinerja Kegiatan (%)															100,00	99,96			100,00	84,44				
Predikat Kerja															ST	ST			ST	T				
2.16.3.02.01.17		Pembinaan Lembaga Adat yang Penganutnya dalam Daerah Kabupaten/Kota	Jumlah Lembaga Adat yang Dibina	42	Lembaga Adat	2.922.000.000	35	Lembaga Adat	2.435.000.000	6	Lembaga Adat	487.000.000		Lembaga Adat	487.000.000				Lembaga Adat	2.922.000.000			DISPARBUD	
2.16.3.02.01.17.02		Pembinaan Sumber Daya Manusia, Lembaga, dan Pranata Adat	Jumlah SDM, Lembaga, dan Pranata Adat yang dibina	36	Orang	2.820.000.000	30	Orang	2.350.000.000	6	Orang	470.000.000	6	Orang	470.000.000	100,00	100,00	36	Orang	2.820.000.000	100,00	100,00	DISPARBUD	
2.16.3.02.01.17.03		Penyediaan Sarana dan Prasarana Pembinaan Lembaga Adat	Jumlah Unit Sarana dan Prasarana Pembinaan Lembaga Adat	6	Kegiatan	102.000.000	5	Kegiatan	85.000.000	1	Kegiatan	17.000.000	1	Kegiatan	17.000.000	100,00	100,00	6	Kegiatan	102.000.000	100,00	100,00	DISPARBUD	
Rata Rata Capaian Kinerja Kegiatan (%)															100,00	100,00			100,00	100,00				
Predikat Kerja															ST	ST			ST	ST				
Rata Rata Capaian Kinerja Program (%)															100,00	99,98			100,00	94,81				
Predikat Kerja															ST	ST			ST	ST				
2.16.3.02.01.		PROGRAM PEMBINAAN SEJARAH	Persentase Penduduk Usia 10 Tahun ke atas yang Mengunjungi Peninggalan Sejarah	12	%	567.090.000	5	%	262.135.000	100	%	189.030.000	-	%	176.710.000	0,00		%	438.845.000			DISPARBUD		
2.16.3.02.01.19		Pembinaan Sejarah Lokal dalam 1 (satu) Daerah Kabupaten/Kota	Jumlah Sumber Daya Manusia dan Lembaga Sejarah Lokal Kabupaten/Kota yang dibina	12	Lembaga	567.090.000	5	Lembaga	262.135.000	6	Lembaga	189.030.000		Lembaga	176.710.000				Lembaga	438.845.000			DISPARBUD	
2.16.3.02.01.19.02		Penyediaan Sarana dan Prasarana Pembinaan Sejarah	Jumlah Unit Sarana dan Prasarana Pembinaan Sejarah	12	Unit	567.090.000	5	Unit	262.135.000	3	Unit	189.030.000	3	Unit	176.710.000	100,00	93,48	8	Unit	438.845.000	66,67	77,39	DISPARBUD	
Rata Rata Capaian Kinerja Kegiatan (%)															100,00	93,48			66,67	77,39				
Predikat Kerja															ST	ST			SD	T				
Rata Rata Capaian Kinerja Program (%)															100,00	93,48			66,67	77,39				
Predikat Kerja															ST	ST			SD	T				
2.16.3.02.01.		PROGRAM PELESTARIAN DAN PENGELOLAAN CAGAR BUDAYA	Persentase Benda, Bangunan, Struktur, dan Situs dan Kawasan Cagar Budaya yang Dilestarikan	6	%	234.107.500	5	%	99.197.000	100	%	58.997.000	-	%	58.977.000	0,00		%	158.174.000			DISPARBUD		
2.16.3.02.01.20		Penetapan Cagar Budaya Peringkat Kabupaten/Kota	Jumlah Cagara Budaya yang telah di daftarkan dan Ditetapkan Sebagai Warisan Budaya	6	Cagar Budaya	234.107.500	5	Cagar Budaya	99.197.000	6	Cagar Budaya	58.997.000		Cagar Budaya	58.977.000				Cagar Budaya	158.174.000			DISPARBUD	
2.16.3.02.01.20.02		Penetapan Cagar Budaya	Penetapan Cagar Budaya	6	Cagar Budaya	234.107.500	5	Cagar Budaya	99.197.000	1	Cagar Budaya	58.997.000	1	Cagar Budaya	58.977.000	100,00	99,97	6	Cagar Budaya	158.174.000	100,00	67,56	DISPARBUD	
Rata Rata Capaian Kinerja Kegiatan (%)															100,00	99,97			100,00	67,56				
Predikat Kerja															ST	ST			ST	SD				
Rata Rata Capaian Kinerja Program (%)															100,00	99,97			100,00	67,56				
Predikat Kerja															ST	ST			ST	SD				
1		Program Penunjang Urusan Pemerintahan Daerah Kabupaten/Kota	Indeks Kepuasan Pelayanan			20.859.178.163			16.190.082.094			3.490.759.400			3.328.638.192	95,36			19.518.720.286			93,57	Dinas Perpustakaan dan Kearsipan	
		Perencanaan, Penganggaran dan Evaluasi Kinerja Perangkat Daerah	Jumlah dokumen perencanaan penganggaran dan laporan kinerja perangkat daerah			351.514.200			116.364.300			38.334.300			38.329.300	99,99			154.693.600			44,01	Dinas Perpustakaan dan Kearsipan	
		Penyusunan Dokumen Perencanaan Perangkat Daerah	Tersedianya Dokumen RKA APBD, RKA Perubahan, Renja, Evaluasi renja	18	Dokumen	99.000.000	15	Dokumen	13.453.900	3	Dokumen	6.248.600	3	Dokumen	6.248.600	100,00	100,00	18	Dokumen	19.702.500	100,00	19,90	Dinas Perpustakaan dan Kearsipan	

No	Kode	Urusan/Bidang Urusan Pemerintahan Daerah dan Program/Kegiatan	Indikator Kinerja Program (outcome)/Kegiatan (output)	Capaian Kinerja RPJMD pada Tahun 2021 (Akhir Periode RPJMD)		Realisasi Capaian Kinerja RKPd s/d Tahun Lalu (2020)		Target Kinerja dan Anggaran RKPd Tahun yang Berjalan yang Dievaluasi (tahun 2021)		Realisasi Capaian Kinerja dan Anggaran RKPd yang Dievaluasi (2021)		Tingkat Capaian Kinerja dan Realisasi Anggaran RKPd (%)		Realisasi Kinerja dan Anggaran RKPd s/d Tahun 2021		Tingkat Capaian Kinerja dan Realisasi Anggaran RPJMD s/d Tahun 2021 (%)		Perangkat Daerah Penanggung Jawab	Keterangan					
				5	6	6	6	7	8	9 = 8/7 x 100%	10 = 6 + 8	11 = 10/5 x 100%												
		Koordinasi dan Penyusunan Dokumen RKA-SKPD	dokumen RKA-SKPD	6	Dokumen	49.558.800	5	Dokumen	41.299.000	1	Dokumen	8.259.800	1	Dokumen	8.259.800	100,00	100,00	6	Dokumen	49.558.800	100,00	100,00	Dinas Perpustakaan dan Kearsipan	
		Koordinasi dan Penyusunan Dokumen Perubahan RKA-SKPD	dokumen perubahan RKA-SKPD	6	Dokumen	18.225.000	5	Dokumen	15.187.500	1	Dokumen	3.037.500	1	Dokumen	3.037.500	100,00	100,00	6	Dokumen	18.225.000	100,00	100,00	Dinas Perpustakaan dan Kearsipan	
		Koordinasi dan Penyusunan DPA-SKPD	dokumen DPA-SKPD	6	Dokumen	19.555.200	5	Dokumen	16.296.000	1	Dokumen	3.259.200	1	Dokumen	3.259.200	100,00	100,00	6	Dokumen	19.555.200	100,00	100,00	Dinas Perpustakaan dan Kearsipan	
		Koordinasi dan Penyusunan Perubahan DPA-SKPD	dokumen perubahan DPA-SKPD	6	Dokumen	15.175.200	5	Dokumen	12.646.000	1	Dokumen	2.529.200	1	Dokumen	2.529.200	100,00	100,00	6	Dokumen	15.175.200	100,00	100,00	Dinas Perpustakaan dan Kearsipan	
		Koordinasi dan Penyusunan Laporan Capaian Kinerja dan Ikhtisar Realisasi Kinerja SKPD	Dokumen laporan tahunan, LKJP, LPPD, LKJIP dan PK Kabupaten Lampung Selatan	18	Dokumen	150.000.000	15	Dokumen	17.481.900	3	Dokumen	15.000.000	3	Dokumen	14.995.000	100,00	99,97	18	Dokumen	32.476.900	100,00	21,65	Dinas Perpustakaan dan Kearsipan	
Rata Rata Capaian Kinerja Kegiatan (%)												100,00	99,99				100,00	73,59						
Predikat Kerja												ST	ST				ST	T						
		Administrasi Keuangan Perangkat Daerah	administrasi keuangan			17.648.363.400			14.706.969.500			2.941.393.900						17.498.505.639			99,15	Dinas Perpustakaan dan Kearsipan		
		Penyediaan Gaji dan Tunjangan ASN	Pembayaran gaji dan tunjangan ASN	72	Bulan	15.446.172.000	60	Bulan	12.871.810.000	12	Bulan	2.574.362.000	12	Bulan	2.429.234.239	100,00	94,36	72	Bulan	15.301.044.239	100,00	99,06	Dinas Perpustakaan dan Kearsipan	
		Penyediaan Administrasi Pelaksanaan Tugas ASN	Meningkatnya Kinerja Pengelola Administrasi	72	Bulan	2.202.191.400	60	Bulan	1.835.159.500	12	Bulan	367.031.900	12	Bulan	362.301.900	100,00	98,71	72	Bulan	2.197.461.400	100,00	99,79	Dinas Perpustakaan dan Kearsipan	Refocusing
Rata Rata Capaian Kinerja Kegiatan (%)												100,00	96,54				100,00	99,42						
Predikat Kerja												ST	ST				ST	ST						
		Administrasi Kepegawaian Perangkat Daerah	administrasi kepegawaian			24.000.000			20.000.000			4.000.000			4.000.000	100,00	100,00			24.000.000	100,00	100,00	Dinas Perpustakaan dan Kearsipan	
		Pendidikan dan Pelatihan Pegawai Berdasarkan Tugas dan Fungsi	Meningkatkan kompetensi aparatur	14	Kali	24.000.000	10	Kali	20.000.000	2	Kali	4.000.000	2	Kali	4.000.000	100,00	100,00	12	Kali	24.000.000	85,71	100,00	Dinas Perpustakaan dan Kearsipan	Refocusing
Rata Rata Capaian Kinerja Kegiatan (%)												100,00	100,00				85,71	100,00						
Predikat Kerja												ST	ST				T	ST						
		Administrasi Umum Perangkat Daerah	administrasi umum			1.326.193.179			951.853.700			209.576.000			208.742.100	99,60	99,60			1.160.595.800	87,51	87,51	Dinas Perpustakaan dan Kearsipan	
		Penyediaan Komponen Instalasi Listrik/Penerangan Bangunan Kantor	Penggantian Komponen alat-alat listrik	72	Bulan	48.160.800	60	Bulan	40.134.000	12	Bulan	8.026.800	12	Bulan	8.004.500	100,00	99,72	72	Bulan	48.138.500	100,00	99,95	Dinas Perpustakaan dan Kearsipan	
		Penyediaan Peralatan dan Perlengkapan Kantor	Meningkatnya ketersediaan dan fasilitas perkembangan gedung kantor	48	Unit	651.921.600	38	Unit	543.268.000	7	Unit	108.653.600	6	Unit	107.990.000	85,71	99,39	44	Unit	651.258.000	91,67	99,90	Dinas Perpustakaan dan Kearsipan	Refocusing
		Penyediaan Peralatan Rumah Tangga	Meningkatnya kebersihan kantor	72	Bulan	45.877.800	60	Bulan	38.231.500	12	Bulan	7.646.300	12	Bulan	7.646.300	100,00	100,00	72	Bulan	45.877.800	100,00	100,00	Dinas Perpustakaan dan Kearsipan	
		Penyediaan Bahan Logistik Kantor	Tersedianya ATK Kantor	72	Bulan	59.995.800	60	Bulan	10.970.200	12	Bulan	9.999.300	12	Bulan	9.991.300	100,00	99,92	72	Bulan	20.961.500	100,00	34,94	Dinas Perpustakaan dan Kearsipan	
		Penyediaan Barang Cetak dan Penggandaan	Persentase barang cetak dan penggandaan	72	Bulan	116.737.179	60	Bulan	40.000.000	12	Bulan	8.000.000	12	Bulan	8.000.000	100,00	100,00	72	Bulan	48.000.000	100,00	41,12	Dinas Perpustakaan dan Kearsipan	
		Penyediaan Bahan Bacaan dan Peraturan Perundang-undangan	Tersedianya informasi pelaksanaan pemerintahan dan pembangunan	72	Bulan	90.000.000	60	Bulan	18.000.000	12	Bulan	15.000.000	12	Bulan	15.000.000	100,00	100,00	72	Bulan	33.000.000	100,00	36,67	Dinas Perpustakaan dan Kearsipan	Refocusing
		Fasilitas Kunjungan Tamu	Terpenuhinya kebutuhan makan dan minum rapat	72	Bulan	73.500.000	60	Bulan	61.250.000	12	Bulan	12.250.000	12	Bulan	12.250.000	100,00	100,00	72	Bulan	73.500.000	100,00	100,00	Dinas Perpustakaan dan Kearsipan	Refocusing
		Penyelenggaraan Rapat Koordinasi dan Konsultasi SKPD	Sinkronisasi dan koordinasi program kerja yang terkait di dalam dan luar daerah	125	Kali	240.000.000	44	Kali	200.000.000	57	Kali	40.000.000	56	Kali	39.860.000	98,25	99,65	100	Kali	239.860.000	80,00	99,94	Dinas Perpustakaan dan Kearsipan	Refocusing
Rata Rata Capaian Kinerja Kegiatan (%)												97,99	99,84				96,46	76,56						
Predikat Kerja												ST	ST				ST	T						
		Pengadaan Barang Milik Daerah Penunjang Urusan Pemerintah Daerah	barang milik daerah			154.091.955			92.600.000			45.182.800			45.000.000	99,60	99,60			137.600.000	89,30	89,30	Dinas Perpustakaan dan Kearsipan	
		Pengadaan Mebel	Tersedianya Mebelair di Kantor Dinas Perpustakaan	45	Unit	154.091.955	35	Unit	92.600.000	7	Unit	45.182.800	7	Unit	45.000.000	100,00	99,60	42	Unit	137.600.000	93,33	89,30	Dinas Perpustakaan dan Kearsipan	Refocusing
		Pengadaan Gedung Kantor atau Bangunan lainnya	Tersedianya Gedung POCADI	6	Unit	3.000.000.000	5	Unit	2.500.000.000	1	Unit	500.000.000	1	Unit	478.857.112	100,00	95,77	6	Unit	2.978.857.112	100,00	99,30	Dinas Perpustakaan dan Kearsipan	
Rata Rata Capaian Kinerja Kegiatan (%)												100,00	97,68				96,67	94,30						
Predikat Kerja												ST	ST				ST	ST						



No	Kode	Urusan/Bidang Urusan Pemerintahan Daerah dan Program/Kegiatan	Indikator Kinerja Program (outcome)/Kegiatan (output)	Capaian Kinerja RPJMD pada Tahun 2021 (Akhir Periode RPJMD)	Realisasi Capaian Kinerja RKPD s/d Tahun Lalu (2020)	Target Kinerja dan Anggaran RKPD Tahun yang Berjalan yang Dievaluasi (tahun 2021)	Realisasi Capaian Kinerja dan Anggaran RKPD yang Dievaluasi (2021)	Tingkat Capaian Kinerja dan Realisasi Anggaran RKPD (%)	Realisasi Kinerja dan Anggaran RKPD s/d Tahun 2021	Tingkat Capaian Kinerja dan Realisasi Anggaran RPJMD s/d Tahun 2021 (%)	Perangkat Daerah Penanggung Jawab	Keterangan	
1	2	3	4	5	6	7	8	9 = 8/7 x 100%	10 = 6 + 8	11 = 10/5 x 100%	12	13	
		Penyediaan Jasa Penunjang Urusan Pemerintahan Daerah	jasa penunjang urusan kantor	148.139.712	43.519.671	58.812.400	50.166.459	85,30	93.686.130	63,24	Dinas Perpustakaan dan Kearsipan		
		Penyediaan Jasa Komunikasi, Sumber Daya Air dan Listrik	Pembayaran jasa telepon, internet, air dan listrik	148.139.712	43.519.671	58.812.400	50.166.459	100,00	93.686.130	63,24	Dinas Perpustakaan dan Kearsipan		
Rata Rata Capaian Kinerja Kegiatan (%)								100,00	85,30	100,00	63,24		
Predikat Kerja								ST	T	ST	R		
		Memeliharaan Barang Milik Daerah Penunjang Urusan Pemerintahan Daerah	barang milik daerah yang dipelihara	1.206.875.717	258.774.923	193.460.000	190.864.194	98,66	449.639.117	37,26	Dinas Perpustakaan dan Kearsipan		
		Penyediaan Jasa Pemeliharaan, Biaya Pemeliharaan dan Pajak Kendaraan Perorangan Dinas atau Kendaraan Dinas Jabatan	Pajak Kendaraan roda 4 (3 unit), roda 3 (1 unit), roda 2 (2 unit)	919.469.244	194.302.273	128.460.000	125.864.194	75,00	320.166.467	95,83	34,82	Dinas Perpustakaan dan Kearsipan	
		Memeliharaan Peralatan dan Mesin Lainnya	Memelihara komputer, ac, laptop, kamera, printer	55.938.173	12.748.000	30.000.000	30.000.000	100,00	42.748.000	20,09	76,42	Dinas Perpustakaan dan Kearsipan	Refocusing
		Memeliharaan/Rehabilitasi Gedung Kantor dan Bangunan Lainnya	Meningkatnya kenyamanan kerja	231.468.300	51.724.650	35.000.000	35.000.000	100,00	86.724.650	100,00	37,47	Dinas Perpustakaan dan Kearsipan	Refocusing
Rata Rata Capaian Kinerja Kegiatan (%)								91,67	99,33	71,97	49,57		
Predikat Kerja								ST	ST	SD	SR		
Rata Rata Capaian Kinerja Program (%)								98,52	96,95	92,97	79,53		
Predikat Kerja								ST	ST	ST	T		
2		Program Pembinaan Perpustakaan	persentase peningkatan minat baca	3.214.710.952	1.233.721.400	397.754.500	396.742.800	99,75	1.630.464.200	50,72	Dinas Perpustakaan dan Kearsipan		
		Pengelolaan Perpustakaan Tingkat Daerah Kabupaten/Kota	persentase meningkatnya pengunjung perpustakaan	2.272.015.798	762.175.600	281.319.300	280.307.600	99,64	1.042.483.200	45,88	Dinas Perpustakaan dan Kearsipan		
		Pengembangan dan Pemeliharaan Layanan Perpustakaan Elektronik	pengadaan e-book 3878 book	500.500.000	106.664.100	69.800.000	69.300.000	100,00	175.964.100	100,00	35,16	Dinas Perpustakaan dan Kearsipan	Refocusing
		Pengembangan Perpustakaan di Tingkat Daerah Kabupaten/Kota	Terselenggaranya pengembangan 256 perpustakaan umum desa dan kecamatan	189.780.300	63.260.100	28.092.700	28.092.700	100,00	91.352.800	100,00	48,14	Dinas Perpustakaan dan Kearsipan	Refocusing
		Pembinaan Perpustakaan pada Satuan Pendidikan Dasar di Seluruh Wilayah Kabupaten/Kota sesuai dengan Standar Nasional Perpustakaan	Peningkatan mutu 256 perpustakaan umum desa dan 1031 sekolah di 17 kecamatan	43.559.400	14.518.700	29.870.500	29.833.000	90,00	44.351.700	98,00	101,82	Dinas Perpustakaan dan Kearsipan	Refocusing
		Pembinaan Perpustakaan Khusus Tingkat Kabupaten/kota	Perpustakaan Desa Smart Village	149.667.000	124.722.500	24.944.500	24.944.500	98,33	149.667.000	102,57	100,00	Dinas Perpustakaan dan Kearsipan	Refocusing
		Peningkatan Kapasitas Tenaga Perpustakaan dan Pustakawan Tingkat Daerah Kabupaten/Kota	Meningkatkan pengetahuan pengelola perpustakaan desa/sekolah	285.712.097	155.705.000	31.141.000	31.131.000	100,00	186.836.000	56,67	65,39	Dinas Perpustakaan dan Kearsipan	Refocusing
		Pengembangan Bahan Pustaka	Bertambahnya koleksi buku bacaan	492.255.918	270.325.400	71.472.600	71.015.900	100,00	341.341.300	75,00	69,34	Dinas Perpustakaan dan Kearsipan	Refocusing
		Pengelolaan dan Pengembangan Bahan Pustaka	Hasil tersedianya administrasi perpustakaan	569.459.083	13.320.700	10.998.000	10.995.500	100,00	24.316.200	100,00	4,27	Dinas Perpustakaan dan Kearsipan	
		Penyusunan Data dan Informasi Perpustakaan, Tenaga Perpustakaan dan Pustakawan Tingkat Daerah Kabupaten/Kota	Peningkatan pelayanan perpustakaan	41.082.000	13.659.100	15.000.000	14.995.000	100,00	28.654.100	52,08	69,75	Dinas Perpustakaan dan Kearsipan	
Rata Rata Capaian Kinerja Kegiatan (%)								98,54	99,80	85,54	61,73		
Predikat Kerja								ST	ST	T	R		
		Pembudayaan Gemar Membaca Tingkat Daerah Kabupaten/Kota	meningkatnya minat baca masyarakat	942.695.154	471.545.800	116.435.200	116.435.200		587.981.000		62,37	Dinas Perpustakaan dan Kearsipan	
		Sosialisasi Budaya Baca dan Literasi pada Satuan Pendidikan Dasar dan Pendidikan Khusus serta Masyarakat	Terfasilitasnya pelayanan perpustakaan daerah terpencil	293.386.071	69.524.800	25.000.000	25.000.000	100,00	94.524.800	100,00	32,22	Dinas Perpustakaan dan Kearsipan	Refocusing
		Pemberian Penghargaan Gerakan Budaya Gemar Membaca	meningkatnya minat baca masyarakat	449.652.983	277.126.000	55.425.200	55.425.200	100,00	332.551.200	12,50	73,96	Dinas Perpustakaan dan Kearsipan	Refocusing
		Pengembangan Literasi Berbasis Inklusi Sosial	Peningkatan kreatifitas masyarakat (desa transformasi)	122.500.000	20.145.000	15.060.000	15.060.000	83,33	35.205.000	97,22	28,74	Dinas Perpustakaan dan Kearsipan	Refocusing
		Pemilihan Duta Baca Tingkat Daerah Kabupaten/Kota	duta baca lampung selatan	77.156.100	104.750.000	20.950.000	20.950.000	100,00	125.700.000	100,00	162,92	Dinas Perpustakaan dan Kearsipan	Refocusing
Rata Rata Capaian Kinerja Kegiatan (%)								95,83	100,00	77,43	74,46		
Predikat Kerja								ST	ST	T	T		

No	Kode	Urusan/Bidang Urusan Pemerintahan Daerah dan Program/Kegiatan	Indikator Kinerja Program (outcome)/Kegiatan (output)	Capaian Kinerja RPJMD pada Tahun 2021 (Akhir Periode RPJMD)	Realisasi Capaian Kinerja RKPd s/d Tahun Lalu (2020)	Target Kinerja dan Anggaran RKPd Tahun yang Berjalan yang Dievaluasi (tahun 2021)	Realisasi Capaian Kinerja dan Anggaran RKPd yang Dievaluasi (2021)	Tingkat Capaian Kinerja dan Realisasi Anggaran RKPd (%)	Realisasi Kinerja dan Anggaran RKPd s/d Tahun 2021	Tingkat Capaian Kinerja dan Realisasi Anggaran RPJMD s/d Tahun 2021 (%)	Perangkat Daerah Penanggung Jawab	Keterangan							
1	2	3	4	5	6	7	8	9 = 8/7 x 100%	10 = 6 + 8	11 = 10/5 x 100%	12	13							
Rata Rata Capaian Kinerja Program (%)								97,19	99,90	81,49	68,10								
Predikat Kerja								ST	ST	T	SD								
3		Program Pengelolaan Arsip	persentase peningkatan penataan arsip daerah	599.784.450	323.551.850	94.820.400	94.754.700	99,93	418.306.550	69,74	Dinas Perpustakaan dan Kearsipan								
		Pengelolaan Arsip Dinamis Daerah Kabupaten/Kota	persentase peningkatan penataan arsip dinamis	119.821.500	49.152.350	39.940.500	39.935.400	99,99	89.087.750	74,35	Dinas Perpustakaan dan Kearsipan								
		Pengawasan arsip dinamis kewenangan Kabupaten/Kota	Meningkatnya pemahaman dan kesadaran aparatur pemerintah tentang kearsipan	102 Kecamatan	119.821.500	85 Kecamatan	49.152.350	17 Kecamatan	39.940.500	17 Kecamatan	39.935.400	100,00	99,99	102 Kecamatan	89.087.750	100,00	74,35	Dinas Perpustakaan dan Kearsipan	Refocusing
Rata Rata Capaian Kinerja Kegiatan (%)								100,00	99,99	100,00	74,35								
Predikat Kerja								ST	ST	ST	T								
		Pengelolaan Arsip Statis Daerah Kabupaten/Kota	persentase peningkatan penataan arsip statis	138.216.600	115.180.500	23.036.100	22.980.500	99,76	138.161.000	99,96	Dinas Perpustakaan dan Kearsipan								
		Akuisisi, Pengolahan, Preservasi dan Akses Arsip Statis	Terlaksananya penghimpunan arsip di Kab. Lampung Selatan	210 OPD	138.216.600	175 OPD	115.180.500	35 OPD	23.036.100	35 OPD	22.980.500	100,00	99,76	210 OPD	138.161.000	100,00	99,96	Dinas Perpustakaan dan Kearsipan	Refocusing
Rata Rata Capaian Kinerja Kegiatan (%)								100,00	99,76	100,00	99,96								
Predikat Kerja								ST	ST	ST	ST								
		Pengelolaan Simpul Jaringan Informasi Kearsipan Nasional Tingkat Kabupaten/Kota	tersedianya berbagai arsip sesuai sifat dan fungsinya	341.746.350	159.219.000	31.843.800	31.838.800	99,98	191.057.800	55,91	Dinas Perpustakaan dan Kearsipan								
		Penyediaan Informasi, Akses dan Layanan Kearsipan Tingkat Daerah Kabupaten/Kota melalui IKN	peningkatan penataan Informasi Arsip dan E-arsip satker	30 Dokumen	71.700.000	25 Dokumen	59.750.000	5 Dokumen	11.950.000	5 Dokumen	11.945.000	100,00	99,96	30 Dokumen	71.695.000	100,00	99,99	Dinas Perpustakaan dan Kearsipan	Refocusing
		Pemberdayaan Kapasitas Unit Kearsipan dan Lembaga Kearsipan Daerah Kabupaten/Kota	Meningkatkan pengetahuan kearsipan pengelola arsip SKPD	300 Orang	270.046.350	250 Orang	99.469.000	50 Orang	19.893.800	50 Orang	19.893.800	100,00	100,00	300 Orang	119.362.800	100,00	44,20	Dinas Perpustakaan dan Kearsipan	Refocusing
Rata Rata Capaian Kinerja Kegiatan (%)								100,00	99,98	100,00	72,10								
Predikat Kerja								ST	ST	ST	SD								
Rata Rata Capaian Kinerja Program (%)								100,00	99,91	100,00	82,14								
Predikat Kerja								ST	ST	ST	T								
4		Program Perlindungan dan Penyelamatan Arsip	terjaga dan terpeliharanya arsip	430.087.800	261.875.400	71.681.300	71.627.200	99,92	333.502.600	77,54	Dinas Perpustakaan dan Kearsipan								
		Pemusnahan Arsip Di Lingkungan Pemerintah Daerah Kabupaten/Kota yang memiliki Retensi di Bawah 10 (sepuluh) Tahun	persentase terseleksinya arsip daerah	152.794.800	127.329.000	25.465.800	25.451.700	99,94	152.780.700	99,99	Dinas Perpustakaan dan Kearsipan								
		Penilaian, Penetapan dan Pelaksanaan Pemusnahan Arsip Yang Memiliki Retensi Di Bawah 10 (sepuluh) Tahun	retensi arsip di bawah 10 tahun	360 Dokumen	152.794.800	300 Dokumen	127.329.000	60 Dokumen	25.465.800	60 Dokumen	25.451.700	100,00	99,94	360 Dokumen	152.780.700	100,00	99,99	Dinas Perpustakaan dan Kearsipan	Refocusing
Rata Rata Capaian Kinerja Kegiatan (%)								100,00	99,94	100,00	99,99								
Predikat Kerja								ST	ST	ST	ST								
		Autentikasi Arsip Statis dan Arsip Hasil Arah Media Kabupaten/Kota	terpeliharanya arsip di kabupaten Lampung Selatan	277.293.000	134.546.400	46.215.500	46.175.500	99,91	180.721.900	65,17	Dinas Perpustakaan dan Kearsipan								
		Penilaian dan Penetapan Autentisitas Arsip Statis sesuai Persyaratan Penjaminan Keabsahan Arsip	penataan arsip statis	9000 Dokumen	277.293.000	7500 Dokumen	134.546.400	1500 Dokumen	46.215.500	1400 Dokumen	46.175.500	93,33	99,91	8900 Dokumen	180.721.900	98,89	65,17	Dinas Perpustakaan dan Kearsipan	Refocusing
<b>TOTAL ANGGARAN DARI SEMUA PROGRAM</b>					25.103.761.365	18.009.230.744	4.055.015.600	3.891.762.892	96,67	21.900.993.636	98,89	65,17							
Rata Rata Capaian Kinerja Kegiatan (%)								93,33	99,91	98,89	65,17								
Predikat Kerja								ST	ST	ST	R								
Rata Rata Capaian Kinerja Program (%)								96,67	99,93	99,44	82,58								
Predikat Kerja								ST	ST	ST	T								
<b>TOTAL RATA-RATA CAPAIAN KINERJA DAN ANGGARAN DARI SELURUH PROGRAM</b>																			
<b>PREDIKAT KINERJA DARI SELURUH PROGRAM</b>								98,09	99,17	93,48	78,09								
Predikat Kerja								ST	ST	ST	T								
4	03	25																	
1	1	1																	
Kelautan dan Perikanan																			
<b>PROGRAM PENUNJANG URUSAN PEMERINTAHAN DAERAH KABUPATEN/KOTA</b>																			
1	1	1																	
Kegiatan Perencanaan, Penganggaran, dan Evaluasi Kinerja Perangkat Daerah			Dokumen Perencanaan, Penganggaran, dan Evaluasi Kinerja Perangkat Daerah	61 Dokumen	326.883.000	50 Dokumen	124.869.500	11 Dokumen	38.662.500	11 Dokumen	38.662.500	100,00	100,00	61 Dokumen	163.532.000	100,00	50,03		
1	1	1	1																
Sub Kegiatan Penyusunan Dokumen Perencanaan Perangkat Daerah			Dokumen Perencanaan PD yang memiliki tujuan, sasaran dan indikator yang baik dan terukur	13 Dokumen	46.000.000	10 Dokumen	20.000.000	3 Dokumen	11.977.500	3 Dokumen	11.977.500	100,00	100,00	13 Dokumen	31.977.500	100,00	69,52	Perikanan Lam-Sel	
1	1	1	2																
Sub Kegiatan Koordinasi dan Penyusunan Dokumen RKA-SKPD			Dokumen RKA - SKPD	6 Dokumen	48.000.000	5 Dokumen	19.531.500	1 Dokumen	9.922.500	1 Dokumen	9.922.500	100,00	100,00	6 Dokumen	29.454.000	100,00	61,36		
1	1	1	3																
Sub Kegiatan Koordinasi dan Penyusunan Dokumen Perubahan RKA-SKPD			Dokumen RKA - SKPD Perubahan	6 Dokumen	36.000.000	5 Dokumen	10.000.000	1 Dokumen	3.712.500	1 Dokumen	3.712.500	100,00	100,00	6 Dokumen	13.712.500	100,00	38,09		



No	Kode	Urusan/Bidang Urusan Pemerintahan Daerah dan Program/Kegiatan	Indikator Kinerja Program (outcome)/Kegiatan (output)	Capaian Kinerja RPJMD pada Tahun 2021 (Akhir Periode RPJMD)		Realisasi Capaian Kinerja RKPD s/d Tahun Lalu (2020)		Target Kinerja dan Anggaran RKPD Tahun yang Berjalan yang Dievaluasi (tahun 2021)		Realisasi Capaian Kinerja dan Anggaran RKPD yang Dievaluasi (2021)		Tingkat Capaian Kinerja dan Realisasi Anggaran RKPD (%)		Realisasi Kinerja dan Anggaran RKPD s/d Tahun 2021		Tingkat Capaian Kinerja dan Realisasi Anggaran RPJMD s/d Tahun 2021 (%)		Perangkat Daerah Penanggung Jawab	Keterangan					
				5	6	6	7	8	9 = 8/7 x 100%	10 = 6 + 8	11 = 10/5 x 100%													
1	1 1 9 2	Penyediaan Jasa Pemeliharaan, Biaya Pemeliharaan, Pajak, dan Perizinan Kendaraan Dinas Operasional atau Lapangan	Pemeliharaan rutin/pembayaran Pajak dan Perizinan Kendaraan Dinas Operasional atau Lapangan	110	unit/tahun	397.500.000	77	unit/tahun	331.250.000	28	unit/tahun	66.250.000	28	unit/tahun	64.469.162	100,00	97,31	105	unit/tahun	395.719.162	95,45	99,55	12	12
	1 1 9 6	Pemeliharaan Peralatan dan Mesin Lainnya	Pemeliharaan Peralatan dan Mesin Lainnya	73	unit	44.683.000	57	unit	29.100.000	16	unit	12.000.000	16	unit	12.000.000	100,00	100,00	73	unit	41.100.000	100,00	91,98		
	1 1 9 9	Pemeliharaan/Rehabilitasi Gedung Kantor dan Bangunan Lainnya	Pemeliharaan/Rehabilitasi Gedung Kantor	6	gedung	150.000.000	5	gedung	95.250.000	1	gedung	25.000.000	1	gedung	24.840.000	100,00	99,36	6	gedung	120.090.000	100,00	80,06		
Rata Rata Capaian Kinerja Kegiatan (%)												100,00	98,96			98,86	83,04							
Predikat Kerja												ST	ST			ST	T							
Rata-rata capaian kinerja Program (%)												98,73	98,24			97,45	83,55							
Predikat Kinerja												ST	ST			ST	T							
1	3	PROGRAM PENGELOLAAN PERIKANAN TANGKAP	Jumlah produksi perikanan tangkap	31264	ton	11.255.489.000	31.108	ton	8.043.214.791	31.264	ton	1.253.800.200	31244,65	ton	1.225.058.845	99,94	97,71	62.353	ton	9.268.273.636	199,44	82,34		
1	3 1	Kegiatan Pengelolaan Penangkapan Ikan di Wilayah Sungai, Danau, Waduk, Rawa, dan Genangan Air Lainnya yang dapat Diusahakan dalam 1 (satu) Daerah Kabupaten/Kota	Produksi Perikanan di Wilayah Laaut	31264	ton	1.319.215.800	31.108	ton	1.099.346.500	31264	ton	219.869.300	31244,65	ton	219.605.700	99,94	99,88	62.353	ton	1.318.952.200	199,44	99,98		
1	3 1 1	Sub Kegiatan Penyediaan Data dan Informasi Sumber Daya Ikan	Buku profil perikanan	6	dokumen	67.015.800	5	dokumen	55.846.500	1	dokumen	11.169.300	1	dokumen	11.169.300	100,00	100,00	6	dokumen	67.015.800	100,00	100,00	Perikanan Lam-Sel	
1	3 1 2	Sub Kegiatan Penyediaan Prasarana Usaha Perikanan Tangkap	Jmlh kelompok penerima bantuan	34	kelompok	1.252.200.000	30	kelompok	1.043.500.000	2	kelompok	208.700.000	2	kelompok	208.436.400	100,00	99,87	32	kelompok	1.251.936.400	94,12	99,98		
Rata Rata Capaian Kinerja Kegiatan (%)												100,00	99,94			97,06	99,99							
Predikat Kerja												ST	ST			ST	ST							
1	3 2	Kegiatan Pemberdayaan Nelayan Kecil dalam Daerah Kabupaten/Kota	Jumlah Nelayan Kecil dalam Daerah yang diberdayakan	1045	orang	3.258.757.200	828	orang	2.715.631.000	40	orang	543.126.200	4	orang	540.493.450	10,00	99,52	832	orang	3.256.124.450	79,62	99,92		
1	3 2 1	Pengembangan Kapasitas Nelayan Kecil	Jumlah Nelayan yang dibina	1000	orang	155.130.000	798	orang	129.275.000	20	orang	25.855.000	20	orang	25.855.000	100,00	100,00	818	orang	155.130.000	81,80	100,00	Perikanan Lam-Sel	
1	3 2 2	Pelaksanaan Fasilitas Pembentukan dan Pengembangan Kelembagaan Nelayan Kecil	Jumlah nelayan yang mengikuti pelatihan/sosialisasi pengembangan kelembagaan nelayan	45	orang	3.103.627.200	30	orang	2.586.356.000	20	orang	517.271.200	20	orang	514.638.450	100,00	99,49	50	orang	3.100.994.450	111,11	99,92		
Rata Rata Capaian Kinerja Kegiatan (%)												100,00	99,75			96,46	99,96							
Predikat Kinerja												ST	ST			ST	ST							
1	3 3	Kegiatan Pengelolaan dan Penyelenggaraan Tempat Pelelangan Ikan (TPI)	Jumlah Tempat Pelelangan Ikan/TPI yang dikelola	6	lokasi	6.677.516.000	5	lokasi	4.228.237.291	1	lokasi	490.804.700	-	lokasi	464.959.695	0,00	94,73	5	lokasi	4.693.196.986	83,33	70,28		
1	3 3 1	Sub Kegiatan Penetapan Prosedur Pengelolaan dan Penyelenggaraan Tempat Pelelangan Ikan (TPI)	Pengelolaan dan Penyelenggaraan Tempat Pelelangan Ikan (TPI)	6	lokasi	6.677.516.000	5	lokasi	4.228.237.291	1	lokasi	490.804.700	1	lokasi	464.959.695	100,00	94,73	6	lokasi	4.693.196.986	100,00	70,28	Perikanan Lam-Sel	
Rata Rata Capaian Kinerja Kegiatan (%)												100,00	94,73			100,00	70,28							
Predikat Kerja												ST	ST			ST	SD							
Rata-rata capaian kinerja Program (%)												100,00	98,14			97,84	90,08							
Predikat Kinerja												ST	ST			ST	T							
1	4 1	PROGRAM PENGELOLAAN PERIKANAN BUDIDAYA	Jumlah Produksi perikanan budidaya	31413	ton	20.101.165.800	31.102	ton	10.295.275.686	31413	ton	4.329.539.500	#####	ton	4.150.490.222	100,10	95,86	62.546	ton	14.445.765.908	199,11	71,87		
1	4 4	Kegiatan Penerbitan Izin Usaha Perikanan di Bidang Pembudidayaan Ikan yang Usahanya dalam 1 (satu) Daerah Kabupaten/Kota	Jumlah Izin Usaha Pembudidayaan yg diterbitkan	290	dokumen	426.258.600	230	dokumen	355.215.500	55	dokumen	71.043.100	2	dokumen	70.753.100	3,64	99,59	232	dokumen	425.968.600	80,16	99,93		
1	4 1 1	Sub Kegiatan Penetapan Persyaratan dan Prosedur Penerbitan Izin Usaha Perikanan Bidang Pembudidayaan Ikan yang Usahanya, Lokasi, dan/atau Manfaat atau Dampak Negatifnya dalam 1 (satu) Daerah Kabupaten/Kota yang Menggunakan Teknologi Sederhana, Semi Intensif, dan Intensif, serta Tidak Menggunakan Modal Asing dan/atau Tenaga Kerja Asing	Jumlah Perusahaan yang Memiliki Izin Usaha Perikanan Budidaya	290	perusahaan	83.124.000	230	perusahaan	69.270.000	55	perusahaan	13.854.000	55	perusahaan	13.824.000	100,00	99,78	285	perusahaan	83.094.000	98,43	99,96	Perikanan Lam-Sel	
1	4 1 2	Sub Kegiatan Pelayanan Penerbitan Izin Usaha Perikanan Bidang Pembudidayaan Ikan yang Usahanya, Lokasi, dan/atau Manfaat atau Dampak Negatifnya dalam 1 (satu) Daerah Kabupaten/Kota yang Menggunakan Teknologi Sederhana, Semi Intensif, dan Intensif, serta Tidak Menggunakan Modal Asing dan/atau Tenaga Kerja Asing	Jumlah SIUP yang diterbitkan	300	dokumen	343.134.600	230	dokumen	285.945.500	55	dokumen	57.189.100	52	dokumen	56.929.100	94,55	99,55	282	dokumen	342.874.600	94,15	99,92		
Rata Rata Capaian Kinerja Kegiatan (%)												97,27	98,66			96,29	99,94							
Predikat Kerja												ST	ST			ST	ST							
1	4 3	Kegiatan Penerbitan Tanda Daftar bagi Pembudi Daya Ikan Kecil (TDPK) dalam 1 (satu) Daerah	Pembudi Daya Ikan Kecil yang terdaftar dan memiliki TDPK (Orang)	300	orang	254.975.000	250	orang	194.690.000	50	orang	36.425.000	29	orang	36.305.000	58,00	99,67	279	orang	230.995.000	93,00	90,60		
1	4 3 2	Sub Kegiatan Pelayanan Penerbitan Tanda Daftar bagi Pembudi Daya Ikan Kecil (TDPK) dalam 1 (satu) Daerah Kabupaten/Kota	Jumlah TDPK yang Diterbitkan	300	Dokumen	254.975.000	250	Dokumen	194.690.000	50	Dokumen	36.425.000	49	Dokumen	36.305.000	98,00	99,67	299	Dokumen	230.995.000	99,67	90,60	Perikanan Lam-Sel	

No	Kode	Urusan/Bidang Urusan Pemerintahan Daerah dan Program/Kegiatan	Indikator Kinerja Program (outcome)/Kegiatan (output)	Capaian Kinerja RPJMD pada Tahun 2021 (Akhir Periode RPJMD)	Realisasi Capaian Kinerja RKPD s/d Tahun Lalu (2020)	Target Kinerja dan Anggaran RKPD Tahun yang Berjalan yang Dievaluasi (tahun 2021)	Realisasi Capaian Kinerja dan Anggaran RKPD yang Dievaluasi (2021)	Tingkat Capaian Kinerja dan Realisasi Anggaran RKPD (%)	Realisasi Kinerja dan Anggaran RKPD s/d Tahun 2021	Tingkat Capaian Kinerja dan Realisasi Anggaran RPJMD s/d Tahun 2021 (%)	Perangkat Daerah Penanggung Jawab	Keterangan													
1	2	3	4	5	6	7	8	9 = 8/7 x 100%	10 = 6 + 8	11 = 10/5 x 100%	12	13													
Rata Rata Capaian Kinerja Kegiatan (%)								98,00	99,67	99,67	90,60														
Predikat Kerja								ST	ST	ST	ST														
1	4	4			Kegiatan Pengelolaan Pembudidayaan Ikan	Jumlah Lokasi Kawasan Pengelolaan Pembudidayaan Ikan	17	lokasi	19.419.932.200	17	lokasi	9.745.370.186	17	lokasi	4.222.071.400	-	lokasi	4.043.432.122	0,00	95,77	17	lokasi	13.788.802.308	100,00	71,00
1	4	4	2		Sub Kegiatan Penyediaan Prasarana Pembudidayaan Ikan dalam 1 (satu) Daerah Kabupaten/Kota	Jumlah Penyediaan Prasarana Pembudidayaan Ikan	40	kelompok	2.846.478.000	32	kelompok	1.510.352.200	7	kelompok	193.100.000	6	kelompok	182.990.700	85,71	94,76	38	kelompok	1.693.342.900	95,00	59,49
1	4	4	3		Sub Kegiatan Penjaminan Ketersediaan Sarana Pembudidayaan Ikan dalam 1 (satu) Daerah Kabupaten/Kota	Jumlah Kelompok Penerima Bantuan Sarana Budidaya	120	kelompok	6.995.961.000	66	kelompok	5.829.967.500	30	kelompok	1.165.993.500	30	kelompok	1.109.355.807	100,00	95,14	96	kelompok	6.939.323.307	80,00	99,19
1	4	4	4		Sub Kegiatan Pengelolaan Kesehatan Ikan dan Lingkungan Budidaya dalam 1 (satu) Daerah Kabupaten/Kota	Jumlah unit pokdakan yang menerapkan CPiB	35	kelompok	365.719.200	15	kelompok	304.766.000	7	kelompok	60.953.200	7	kelompok	60.633.200	100,00	99,48	22	kelompok	365.399.200	62,86	99,91
1	4	4	5		Sub Kegiatan Pembinaan dan Pemantauan Pembudidayaan Ikan di Darat	Jumlah kelompok yang dibina	420	orang	371.748.000	350	orang	309.790.000	70	orang	61.958.000	70	orang	61.938.000	100,00	99,97	420	orang	371.728.000	100,00	99,99
1	4	4	6		Sub Kegiatan Perencanaan, Pengembangan, Pemanfaatan dan Perlindungan Lahan untuk Pembudidayaan Ikan di Darat	Perencanaan, Pengembangan, Pemanfaatan dan Perlindungan Lahan untuk Pembudidayaan Ikan di Darat (Pembangunan taman way handak dan Rehabilitasi saluran tambak rakyat.)	3	lokasi	3.300.000.000	-	lokasi	-	3	lokasi	2.388.287.700	3	lokasi	2.277.861.915	100,00	95,38	3	lokasi	2.277.861.915	100,00	69,03
1	4	4	7		Sub Kegiatan Perencanaan, dan Pengembangan Pemanfaatan Air untuk Pembudidayaan Ikan di Darat	Pengembangan Pemanfaatan Air untuk Pembudidayaan Ikan di Darat (Bantuan paket budidaya ikan udang dan ikan)	250	lokasi	5.540.026.000	248	lokasi	1.790.494.486	7	lokasi	351.779.000	7	lokasi	350.652.500	100,00	99,68	255	lokasi	2.141.146.986	102,00	38,65
Rata Rata Capaian Kinerja Kegiatan (%)								97,62	97,40	97,62	97,40														
Predikat Kerja								ST	ST	ST	ST														
Rata-rata capaian kinerja Program (%)								97,63	98,91	97,63	98,91														
Predikat kinerja								ST	ST	ST	ST														
1	5				PROGRAM PENGAWASAN SUMBER DAYA KELAUTAN DAN PERIKANAN	Pengawasan sumberdaya kelautan dan perikanan	230	lokasi	132840000	165	lokasi	110700000	55	lokasi	22.140.000	20	lokasi	22.140.000	36,36	100,00	185	lokasi	132.840.000	80,43	100,00
1	5	1			Kegiatan Pengawasan Sumber Daya Perikanan di Wilayah Sungai, Danau, Waduk, Rawa, dan Genangan Air Lainnya yang dapat Diusahakan Dalam Kabupaten/Kota	Pengawasan SIUP Ke Perusahaan Perikanan	230	lokasi	132840000	165	lokasi	110700000	55	lokasi	22.140.000	20	lokasi	22.140.000	36,36	100,00	185	lokasi	132.840.000	80,43	100,00
1	5	1	2		Sub Kegiatan Pengawasan Usaha Perikanan Bidang Pembudidayaan Ikan di Wilayah Sungai, Danau, Waduk, Rawa, dan Genangan Air Lainnya yang dapat Diusahakan dalam Kabupaten/Kota	Pengawasan Izin Usaha Perikanan Tangkap dan Budidaya	230	lokasi	132.840.000	165	lokasi	110.700.000	55	lokasi	22.140.000	52	lokasi	22.140.000	94,55	100,00	217	lokasi	132.840.000	94,35	100,00
Rata Rata Capaian Kinerja Kegiatan (%)								94,55	100,00	94,55	100,00														
Predikat Kerja								ST	ST	ST	ST														
Rata-rata capaian kinerja Program (%)								94,55	100,00	94,55	100,00														
Predikat kinerja								ST	ST	ST	ST														
1	6				PROGRAM PENGOLAHAN DAN PEMASARAN HASIL PERIKANAN	Jumlah produksi hasil pengolahan perikanan	1131,46	ton	3.078.947.200	1.429	ton	1.654.057.100	1.143	ton	673.475.500	1493,62	ton	647.144.879	130,70	96,09	2.923	ton	2.301.201.979	258,33	74,74
1	6	2			Kegiatan Pembinaan Mutu dan Keamanan Hasil Perikanan Bagi Usaha Pengolahan dan Pemasaran Skala Mikro dan Kecil	Pelaksanaan Bimbingan dan Pembinaan Mutu Bagi Usaha Pengolahan dan Pemasaran Skala Mikro dan Kecil (UMKMK)	120	orang	983.056.200	90	orang	819.213.500	20	orang	163.842.700	-	orang	157.106.989	0,00	95,89	90	orang	976.320.489	75,00	99,31
1	6	2	1		Sub Kegiatan Pelaksanaan Bimbingan dan Penerapan Persyaratan atau Standar pada Usaha Pengolahan dan Pemasaran Skala Mikro dan Kecil	pembinaan pengolahan dan pemasaran serta pemberian bantuan sarana dan prasarana pengolahan	120	orang	983.056.200	90	orang	819.213.500	20	orang	163.842.700	18	orang	157.106.989	90,00	95,89	108	orang	976.320.489	90,00	99,31
Rata Rata Capaian Kinerja Kegiatan (%)								90,00	95,89	90,00	95,89														
Predikat Kerja								T	ST	T	ST														
1	6	3			Kegiatan Penyediaan dan Penyaluran Bahan Baku Industri Pengolahan Ikan dalam 1 (satu) Daerah Kabupaten/Kota	Jumlah Kelompok yang Menerima Bantuan Bahan Baku dan Sarpras Pengolahan Ikan	24	kelompok	2.095.891.000	14	kelompok	834.843.600	4	kelompok	509.632.800	155	kelompok	490.037.890	3875,00	96,16	169	kelompok	1.324.881.490	704,17	63,21
1	6	3	1		Sub Kegiatan Peningkatan Ketersediaan Ikan untuk Konsumsi dan Usaha Pengolahan dalam 1 (satu) Daerah Kabupaten/Kota	Peningkatan ketersediaan ikan (pencegahan stunting)	1.500	orang	450.000.000	650	orang	116.908.600	384	orang	158.397.000	384	orang	155.853.450	100,00	98,39	1.034	orang	272.762.050	68,93	60,61
1	6	3	2		Sub Kegiatan Pemberian Fasilitas bagi Pelaku Usaha Perikanan Skala Mikro dan Kecil dalam 1 (satu) Daerah Kabupaten/Kota	Jumlah Kelompok yang menerima Bantuan Bedah UPI, Rehab Pasar Ikan	24	kelompok	1.645.891.000	14	kelompok	717.935.000	4	kelompok	351.235.800	4	kelompok	334.184.440	100,00	95,15	18	kelompok	1.052.119.440	75,00	63,92
TOTAL ANGGARAN DARI SELURUH PROGRAM									65.032.424.300			42.942.714.435			11.409.080.230			10.859.828.678					53.802.543.113		
Rata Rata Capaian Kinerja Kegiatan (%)								100,00	96,77	100,00	96,77														
Predikat Kerja								ST	ST	ST	ST														
Rata-rata capaian kinerja Program (%)								95,00	96,33	95,00	96,33														
Predikat kinerja								ST	ST	ST	ST														
TOTAL RATA-RATA CAPAIAN KINERJA DAN ANGGARAN DARI SELURUH PROGRAM								97,18	98,32	97,18	98,32														
PREDIKAT KINERJA DARI SELURUH PROGRAM								ST	ST	ST	ST														







No	Kode	Urusan/Bidang Urusan Pemerintahan Daerah dan Program/Kegiatan	Indikator Kinerja Program (outcome)/Kegiatan (output)	Capaian Kinerja RPJMD pada Tahun 2021 (Akhir Periode RPJMD)	Realisasi Capaian Kinerja RKPD s/d Tahun Lalu (2020)	Target Kinerja dan Anggaran RKPD Tahun yang Berjalan yang Dievaluasi (tahun 2021)	Realisasi Capaian Kinerja dan Anggaran RKPD yang Dievaluasi (2021)	Tingkat Capaian Kinerja dan Realisasi Anggaran RKPD (%)	Realisasi Kinerja dan Anggaran RKPD s/d Tahun 2021	Tingkat Capaian Kinerja dan Realisasi Anggaran RPJMD s/d Tahun 2021 (%)	Perangkat Daerah Penanggung Jawab	Keterangan						
1	2	3	4	5	6	7	8	9 = 8/7 x 100%	10 = 6 + 8	11 = 10/5 x 100%	12	13						
<b>TOTAL ANGGARAN DARI SEMUA PROGRAM</b>				57.417.201.906	26.535.435.415	5.735.545.201	5.570.676.129	100,00	32.106.111.544	100,00	DISPARBUD							
<b>Rata Rata Capaian Kinerja Kegiatan (%)</b>								100,00	99,98	100,00	100,00							
<b>Predikat Kerja</b>								ST	ST	ST	ST							
<b>Rata Rata Capaian Kinerja Program (%)</b>								100,00	99,98	100,00	100,00							
<b>Predikat Kerja</b>								ST	ST	ST	ST							
<b>TOTAL RATA-RATA CAPAIAN KINERJA DAN ANGGARAN DARI SELURUH PROGRAM</b>								99,29	98,98	91,02	77,85							
<b>PREDIKAT KINERJA DARI SELURUH PROGRAM</b>								ST	ST	ST	T							
3.27.01		Program Penunjang Urusan Pemerintahan Daerah Kabupaten		92.170.425.160	76.653.946.382	15.342.470.860	15.019.047.380		91.672.993.762									
3.03.01.01.01		Perencanaan, Penganggaran, dan Evaluasi Kinerja		220.176.000	183.480.000	36.696.000	36.565.300		220.045.300									
3.03.01.01.01.01		Penyusunan Dokumen Perencanaan Perangkat Daerah	Dokumen perencanaan	5 dokumen	78.066.000	4 dokumen	65.055.000	1 dokumen	13.011.000	1 dokumen	12.909.800	100,00	99,22	5 dokumen	77.964.800	100,00	99,87	DINAS TPHBUN
3.03.01.01.01.02		Koordinasi dan Penyusunan Dokumen RKA-SKPD	Dokumen RKA- SKPD	5 dokumen	22.074.000	4 dokumen	18.395.000	1 dokumen	3.679.000	1 dokumen	3.679.000	100,00	100,00	5 dokumen	22.074.000	100,00	100,00	DINAS TPHBUN
3.03.01.01.01.03		Koordinasi dan Penyusunan Dokumen Perubahan RKA-SKPD	Dokumen Perubahan RKA- SKPD	5 dokumen	26.124.000	4 dokumen	21.770.000	1 dokumen	4.354.000	1 dokumen	4.354.000	100,00	100,00	5 dokumen	26.124.000	100,00	100,00	DINAS TPHBUN
3.03.01.01.01.04		Koordinasi dan Penyusunan DPA-SKPD	Dokumen DPA- SKPD	5 dokumen	26.124.000	4 dokumen	21.770.000	1 dokumen	4.354.000	1 dokumen	4.354.000	100,00	100,00	5 dokumen	26.124.000	100,00	100,00	DINAS TPHBUN
3.03.01.01.01.05		Koordinasi dan Penyusunan Perubahan DPA-SKPD	Dokumen Perubahan RKA- SKPD	5 dokumen	26.124.000	4 dokumen	21.770.000	1 dokumen	4.354.000	1 dokumen	4.354.000	100,00	100,00	5 dokumen	26.124.000	100,00	100,00	DINAS TPHBUN
3.03.01.01.01.06		Koordinasi dan Penyusunan Laporan Capaian Kinerja dan Khtisar Realisasi Kinerja SKPD	Dokumen pelaporan	20 dokumen	41.664.000	16 dokumen	34.720.000	4 dokumen	6.944.000	4 dokumen	6.914.500	100,00	99,58	20 dokumen	41.634.500	100,00	99,93	DINAS TPHBUN
<b>Rata Rata Capaian Kinerja Kegiatan (%)</b>								100,00	99,80	100,00	99,97							
<b>Predikat Kerja</b>								ST	ST	ST	ST							
3.03.01.01.02		Administrasi Keuangan Perangkat Daerah		88.451.454.000	73.709.545.000	14.741.909.000	14.444.196.152		88.153.741.152									
3.03.01.01.02.01		Penyediaan Gaji dan Tunjangan ASN	Pembayaran honorarium PNS	60 bulan	76.737.060.000	48 bulan	63.947.550.000	12 bulan	12.789.510.000	12 bulan	12.502.476.652	100,00	97,76	60 bulan	76.450.026.652	100,00	99,63	DINAS TPHBUN
3.03.01.01.02.02		Penyediaan Administrasi Pelaksanaan Tugas ASN	Pembayaran honorarium Pengguna Anggaran	60 bulan	11.658.258.000	48 bulan	9.715.215.000	12 bulan	1.943.043.000	12 bulan	1.932.379.000	100,00	99,45	60 bulan	11.647.594.000	100,00	99,91	DINAS TPHBUN
3.03.01.01.02.05		Koordinasi dan Penyusunan Laporan Keuangan Akhir Tahun SKPD	Dokumen Laporan Keuangan Akhir Tahun SKPD	5 dokumen	32.136.000	4 dokumen	26.780.000	1 dokumen	5.356.000	1 dokumen	5.340.500	100,00	99,71	5 dokumen	32.120.500	100,00	99,95	DINAS TPHBUN
3.03.01.01.02.07		Koordinasi dan Penyusunan Laporan Keuangan Bulanan/Triwulanan/Semesteran SKPD	Laporan Realisasi Anggaran Bulanan	72 dokumen	24.000.000	60 dokumen	20.000.000	12 dokumen	4.000.000	12 dokumen	4.000.000	100,00	100,00	72 dokumen	24.000.000	100,00	100,00	DINAS TPHBUN
<b>Rata Rata Capaian Kinerja Kegiatan (%)</b>								100,00	99,23	100,00	99,87							
<b>Predikat Kerja</b>								ST	ST	ST	ST							
3.03.01.01.05		Administrasi Kepegawaian Perangkat Daerah		205.600.000	129.288.505	15.000.000	15.000.000		144.288.505									
3.03.01.01.05.02		Pengadaan Pakaian Dinas Beserta Atribut Kelengkapan	Pengadaan pakaian khusus hari-hari tertentu	250 stel	85.000.000	140 stel	45.911.000	60 stel	15.000.000	60 stel	15.000.000	100,00	100,00	200 stel	60.911.000	80,00	71,66	DINAS TPHBUN
3.03.01.01.05.09		Pendidikan dan Pelatihan Pegawai Berdasarkan Tugas dan Fungsi	Bimbingan /Diklat Swadana Aparatur	10 orang	120.600.000	5 orang	83.377.505	- orang	-	- orang	0	0,00	0,00	5 orang	83.377.505	50,00	69,14	DINAS TPHBUN
<b>Rata Rata Capaian Kinerja Kegiatan (%)</b>								100,00	100,00	65,00	70,40							
<b>Predikat Kerja</b>								ST	ST	R	SD							
3.03.01.01.06		Administrasi Umum Perangkat Daerah		1.257.425.160	1.047.854.300	209.570.860	209.435.404		1.257.289.704									
3.03.01.01.06.01		Penyediaan Komponen Instalasi Listrik/Penerangan Bangunan Kantor	komponen instalasi listrik	72 bulan	39.594.360	60 bulan	32.995.300	12 bulan	6.599.060	12 bulan	6.598.660	100,00	99,99	72 bulan	39.593.960	100,00	100,00	DINAS TPHBUN
3.03.01.01.06.02		Penyediaan Peralatan dan Perlengkapan Kantor	perlengkapan gedung kantor	25 unit	99.913.200	11 unit	83.261.000	11 unit	16.652.200	3 unit	16.652.500	27,27	100,00	14 unit	99.913.500	56,00	100,00	DINAS TPHBUN
3.03.01.01.06.03		Penyediaan Peralatan Rumah Tangga	alat dan bahan kebersihan kantor	60 bulan	45.969.000	48 bulan	38.307.500	12 bulan	7.661.500	9 bulan	7.661.500	75,00	100,00	57 bulan	45.969.000	95,00	100,00	DINAS TPHBUN
3.03.01.01.06.04		Penyediaan Bahan Logistik Kantor	barang logistik kantor	60 bulan	221.899.200	48 bulan	184.916.000	12 bulan	36.983.200	12 bulan	36.983.200	100,00	100,00	60 bulan	221.899.200	100,00	100,00	DINAS TPHBUN
3.03.01.01.06.05		Penyediaan Barang Cetak dan Penggandaan	barang cetak dan penggandaan	60 bulan	240.713.400	48 bulan	200.594.500	12 bulan	40.118.900	12 bulan	40.118.900	100,00	100,00	60 bulan	240.713.400	100,00	100,00	DINAS TPHBUN
3.03.01.01.06.06		Penyediaan Bahan Bacaan dan Peraturan Perundang-undangan	langganan surat kabar harian dan mingguan	60 bulan	108.000.000	48 bulan	90.000.000	12 bulan	18.000.000	12 bulan	18.000.000	100,00	100,00	60 bulan	108.000.000	100,00	100,00	DINAS TPHBUN
3.03.01.01.06.07		Penyediaan Bahan/Material	Pameran Lampung Selatan Fair dan lomba-lomba	18 kali	64.368.000	12 kali	53.640.000	8 kali	10.728.000	8 kali	10.728.000	100,00	99,98	20 kali	64.366.000	111,11	100,00	DINAS TPHBUN
3.03.01.01.06.08		Fasilitas Kunjungan Tamu	makanan dan minuman rapat	60 bulan	136.800.000	48 bulan	114.000.000	11 bulan	22.800.000	12 bulan	22.800.000	109,09	100,00	60 bulan	136.800.000	100,00	100,00	DINAS TPHBUN
3.03.01.01.06.09		Penyelenggaraan Rapat Koordinasi dan Konsultasi SKPD	rapat koordinasi/konsultasi yang dihadiri	85 kali	300.168.000	48 kali	250.140.000	10 kali	50.028.000	10 kali	49.894.644	100,00	99,73	58 kali	300.034.644	88,24	99,96	DINAS TPHBUN
<b>Rata Rata Capaian Kinerja Kegiatan (%)</b>								90,15	99,97	92,26	99,99							
<b>Predikat Kerja</b>								T	ST	ST	ST							
3.03.01.01.08		Penyediaan Jasa Penunjang Urusan Pemerintahan Daerah		1.059.630.000	883.025.000	176.605.000	156.223.037		1.039.248.037									
3.03.01.01.08.02		Penyediaan Jasa Komunikasi, Sumber Daya Air dan Listrik	Pembayaran rekening air, listrik dan internet kantor	60 bulan	1.059.630.000	48 bulan	883.025.000	12 bulan	176.605.000	12 bulan	156.223.037	100,00	88,46	60 bulan	1.039.248.037	100,00	98,08	DINAS TPHBUN
<b>Rata Rata Capaian Kinerja Kegiatan (%)</b>								100,00	88,46	100,00	98,08							
<b>Predikat Kerja</b>								ST	T	ST	ST							

No	Kode	Urusan/Bidang Urusan Pemerintahan Daerah dan Program/Kegiatan	Indikator Kinerja Program (outcome)/Kegiatan (output)	Capaian Kinerja RPJMD pada Tahun 2021 (Akhir Periode RPJMD)		Realisasi Capaian Kinerja RKPD s/d Tahun Lalu (2020)		Target Kinerja dan Anggaran RKPD Tahun yang Berjalan yang Dievaluasi (tahun 2021)		Realisasi Capaian Kinerja dan Anggaran RKPD yang Dievaluasi (2021)		Tingkat Capaian Kinerja dan Realisasi Anggaran RKPD (%)		Realisasi Kinerja dan Anggaran RKPD s/d Tahun 2021		Tingkat Capaian Kinerja dan Realisasi Anggaran RPJMD s/d Tahun 2021 (%)		Perangkat Daerah Penanggung Jawab	Keterangan	
				5	6	7	8	9 = 8/7 x 100%	10 = 6 + 8	11 = 10/5 x 100%										
3.03.01.01.09		Pemeliharaan Barang Milik Daerah Penunjang Urusan Pemerintahan Daerah		976.140.000		700.753.577		162.690.000		157.627.487		96,89		858.381.064						
3.03.01.01.09.01		Penyediaan Jasa Pemeliharaan, Biaya Pemeliharaan dan Pajak Kendaraan Perorangan Dinas atau Kendaraan Dinas Jabatan	jumlah kendaraan dinas/operasional yang dibayar pajaknya	402 unit	106.500.000	335 unit	50.653.577	67 unit	17.750.000	50 unit	12.688.443	74,63	71,48	385 unit	63.342.020	95,77	59,48	DINAS TPHBUN		
3.03.01.01.09.02		Penyediaan Jasa Pemeliharaan, Biaya Pemeliharaan, Pajak dan Perizinan Kendaraan Dinas Operasional atau Lapangan	pemeliharaan kendaraan dinas operasional/lapangan	12 unit	434.040.000	10 unit	361.700.000	2 unit	72.340.000	2 unit	72.339.044	100,00	100,00	12 unit	434.039.044	100,00	100,00	DINAS TPHBUN		
3.03.01.01.09.06		Pemeliharaan Peralatan dan Mesin Lainnya	jumlah peralatan gedung kantor yang diperbaiki	175 unit	96.600.000	77 unit	92.000.000	35 unit	16.100.000	35 unit	16.100.000	100,00	100,00	112 unit	108.100.000	64,00	111,90	DINAS TPHBUN		
3.03.01.01.09.10		Pemeliharaan /Rehabilitasi Sarana dan Prasarana Gedung Kantor atau Bangunan Lainnya	pemeliharaan berkala gedung kantor	7 unit	339.000.000	5 unit	196.400.000	2 unit	56.500.000	2 unit	56.500.000	100,00	100,00	7 unit	252.900.000	100,00	74,60	DINAS TPHBUN		
Rata Rata Capaian Kinerja Kegiatan (%)												93,66	92,87			89,94	86,50			
Predikat Kerja												ST	ST			T	T			
Rata Rata Capaian Kinerja Program (%)												97,30	96,72			91,20	92,47			
Predikat Kerja												ST	ST			ST	ST			
3.27.02		Program Penyediaan dan Pengembangan Sarana Pertanian		22.963.494.378		18.449.706.415		3.733.149.263		3.570.837.478		95,65		22.020.543.893						
3.03.01.01.15		Pengawasan Penggunaan Sarana Pertanian		21.645.294.378		18.037.745.315		3.607.549.063		3.445.243.278				21.482.988.593						
3.03.01.01.15.01		Pengawasan Penggunaan Sarana Pendukung Pertanian sesuai dengan komoditas teknologi dan Spesialisasi Lokasi	Jumlah alat Pasca Panen Padi Pendukung RMU	10 unit	16.188.553.500	3 unit	13.490.461.250	2 unit	2.698.092.250	2 unit	2.574.429.671	100,00	95,42	5 unit	16.064.890.921	50,00	99,24	DINAS TPHBUN		
3.03.01.01.15.02		Pendampingan Penggunaan Sarana Pendukung Pertanian	Bantuan Pengembangan Komoditas Bawang Merah	2,5 ha	5.456.740.878	1,5 ha	4.547.284.065	0,5 ha	909.456.813	1 ha	870.813.607	100,00	95,75	2 ha	5.418.097.672	80,00	99,29	DINAS TPHBUN		
			Bantuan Pengembangan tanaman perkebunan	balang		1 ha		5690 balang						ha						
			Bantuan untuk peningkatan kualitas tembakau : Benih Tembakau	gram				100 gram						gram						
			Bantuan untuk peningkatan kualitas tembakau : Plastik sunokup	roll				10 roll						roll						
			Bantuan untuk peningkatan kualitas tembakau : Pupuk SP36	kg				1000 kg						kg						
			Bantuan untuk peningkatan kualitas tembakau : Pupuk Urea	kg				1000 kg						kg						
			Bantuan untuk peningkatan kualitas tembakau : Pupuk ZK	kg				1000 kg						kg						
			Bantuan untuk peningkatan kualitas tembakau : Zat penatur tumbuh	liter				7 liter						liter						
			Bibit Tanaman Buah	balang				135 balang						balang						
			Hibah Benih untuk Gerakan Percepatan Tanam Padi	kg	8750		8750	3500 kg						kg						
			Pelatihan Budidaya dan Pengolahan Tembakau	orang	200		120	20 orang						orang						
			Pelatihan Budidaya Tanaman Perkebunan	orang	300		220	150 orang						orang						
			Pelatihan gula kelapa dan nata de coco	orang				40 orang						orang						
			Pelatihan Pengolahan Daun Kelor	orang				20 orang						orang						
			Pelatihan Sekolah Lapang Bawang Merah	orang				30 orang						orang						
			Rapat koordinasi/evaluasi UPSUS PAJALE	kali	15		9	1 kali						kali						
			Rapat koordinasi tim KP3	kali				3 kali						kali						
			Rapat tim verval verifikasi dan validasi penyaluran pupuk bersubsidi	kali				10 kali						kali						
			Sarana dan Prasarana Operasional Kegiatan dan Dukungan Kegiatan Pasar Murah	kec				17 kec						kec						
			Screen House untuk Agrowisata	meter				160 meter						meter						
			Stok kegiatan fasilitas pupuk dan pestisida : Fungisida	kg	450		475	60 kg						kg						
			Stok kegiatan fasilitas pupuk dan pestisida : Insektisida	liter	250		365	43 liter						liter						
Rata Rata Capaian Kinerja Kegiatan (%)												100,00	95,58			65,00	99,26			
Predikat Kerja												ST	ST			R	ST			
3.03.01.01.16		Pengelolaan Sumber Daya Genetik (SDG) Hewan, Tumbuhan, dan Mikro Organisme Kewananan Kabupaten		1.318.200.000		411.961.100		125.600.200		125.594.200		100,00		537.555.300						
3.03.01.01.16.01		Penjaminan Kemurnian dan Kelestarian SDG Hewan/Tanaman	Planlet Kelapa Puan Kallanda	800 botol	1.318.200.000	400 botol	411.961.100	300 botol	125.600.200	300 botol	125.594.200	100,00	100,00	700 botol	537.555.300	87,50	40,78	DINAS TPHBUN		

No	Kode	Urusan/Bidang Urusan Pemerintahan Daerah dan Program / Kegiatan	Indikator Kinerja Program (outcome)/Kegiatan (output)	Capaian Kinerja RPJMD pada Tahun 2021 (Akhir Periode RPJMD)		Realisasi Capaian Kinerja RKPd s/d Tahun Lalu (2020)		Target Kinerja dan Anggaran RKPd Tahun yang Berjalan yang Dievaluasi (tahun 2021)		Realisasi Capaian Kinerja dan Anggaran RKPd yang Dievaluasi (2021)		Tingkat Capaian Kinerja dan Realisasi Anggaran RKPd (%)		Realisasi Kinerja dan Anggaran RKPd s/d Tahun 2021		Tingkat Capaian Kinerja dan Realisasi Anggaran RPJMD s/d Tahun 2021 (%)		Perangkat Daerah Penanggung Jawab	Keterangan				
				5	6	7	8	9 = 8/7 x 100%	10 = 6 + 8	11 = 10/5 x 100%													
Rata Rata Capaian Kinerja Kegiatan (%)												100,00	100,00			87,50	40,78						
Predikat Kerja												ST	ST			T	SR						
Rata Rata Capaian Kinerja Program (%)												100,00	97,79			76,25	70,02						
Predikat Kerja												ST	ST			T	SD						
3.27.03		Program Penyediaan dan Pengembangan Prasarana Pertanian			17.181.290.900		14.081.876.297		2.819.898.150		2.733.701.814				16.815.578.111								
3.03.01.01.21		Pengembangan Prasarana Pertanian			524.753.000		201.428.047		43.808.500		43.388.402				244.816.449								
3.03.01.01.21.03		Koordinasi dan Sinkronisasi Prasarana Pendukung Pertanian Lainnya	Data statistik dan informasi pertanian Tanaman Pangan, Hortikultura, dan Perkebunan	300	buku	524.753.000	250	buku	201.428.047	50	buku	43.808.500	50	buku	43.388.402	100,00	99,04	300	buku	244.816.449	100,00	46,65	DINAS TPHBUN
Rata Rata Capaian Kinerja Kegiatan (%)												100,00	99,04			100,00	46,65						
Predikat Kerja												ST	ST			SD	SR						
3.03.01.01.22		Pembangunan Prasarana Pertanian			16.656.537.900		13.880.448.250		2.776.089.650		2.690.313.412				16.570.761.662								
3.03.01.01.22.02		Pembangunan Rehabilitasi dan Pemeliharaan Embung Pertanian		35	unit	2.160.000.000	23	unit	1.800.000.000	3	unit	360.000.000	3	unit	360.000.000	100,00	100,00	26	unit	2.160.000.000	74,29	100,00	DINAS TPHBUN
3.27.02.2.01.22.04		Pembangunan Rehabilitasi dan Pemeliharaan DAM Part		6	unit	720.000.000	5	unit	600.000.000	1	unit	120.000.000	1	unit	120.000.000	100,00	100,00	6	unit	720.000.000	100,00	100,00	DINAS TPHBUN
3.27.02.2.01.22.05		Pembangunan, Rehabilitasi dan Pemeliharaan Long Storage		4	unit	720.000.000	2	unit	600.000.000	1	unit	120.000.000	1	unit	120.000.000	100,00	100,00	3	unit	720.000.000	75,00	100,00	DINAS TPHBUN
3.27.02.2.01.22.06		Pembangunan Rehabilitasi dan Pemeliharaan Pintu Air		90	unit	3.156.537.900	75	unit	2.630.448.250	15	unit	514.609.025	15	unit	514.609.025	100,00	97,82	90	unit	3.145.057.275	100,00	99,64	DINAS TPHBUN
3.27.02.2.01.22.08		Pembangunan Rehabilitasi dan Pemeliharaan Balai Penyuluh di Kecamatan Serta Sarana Pendukungnya		330	paket	9.900.000.000	55	paket	8.250.000.000	11	paket	1.575.704.387	10	paket	1.575.704.387	90,91	95,50	65	paket	9.825.704.387	19,70	99,25	DINAS TPHBUN
Rata Rata Capaian Kinerja Kegiatan (%)												98,18	98,66			73,80	99,78						
Predikat Kerja												ST	ST			SD	ST						
Rata Rata Capaian Kinerja Program (%)												99,09	98,85			86,90	73,22						
Predikat Kerja												ST	ST			T	SD						
3.27.05		Program Pengendalian dan Penanggulangan Bencana Pertanian			176.916.000		147.430.000		29.486.000		29.486.000				176.916.000								
3.03.01.01.30		Pengendalian dan Penanggulangan Bencana Pertanian Kabupaten			176.916.000		147.430.000		29.486.000		29.486.000				176.916.000								
3.03.01.01.30.01		Pengendalian Organisme Pengganggu Tumbuhan (OPT) Tanaman Pangan, Hortikultura dan Perkebunan	Pelatihan Pengendalian Hama Penyakit Tanaman Perkebunan	200	orang	176.916.000	160	orang	147.430.000	40	orang	29.486.000	40	orang	29.486.000	100,00	100,00	200	orang	176.916.000	100,00	100,00	DINAS TPHBUN
Rata Rata Capaian Kinerja Kegiatan (%)												100,00	100,00			100,00	100,00						
Predikat Kerja												ST	ST			ST	ST						
Rata Rata Capaian Kinerja Program (%)												100,00	100,00			100,00	100,00						
Predikat Kerja												ST	ST			ST	ST						
03	27	04				1.856.546.400	100	%	1.576.800.500	95	%	291.421.900			289.498.800	98,04	99,34	100	%	1.712.884.600	100,00	92,26	DPKH-LS
03	27	04	01			630.000.000			463.212.950			59.027.500			58.977.500	100,00	99,92	-		522.190.450			DPKH-LS
03	27	04	01	01		630.000.000	3104	dosis	463.212.950	500	dosis	59.027.500	500	dosis	58.977.500	100,00	99,92	3604	dosis	522.190.450	97,41	82,89	DPKH-LS
Rata Rata Capaian Kinerja Kegiatan (%)												100,00	99,92			97,41	82,89						
Predikat Kerja												ST	ST			ST	T						
03	27	04	03			900.000.000			688.050.850			177.970.000			176.107.300	100,00	98,95	-		864.158.150			DPKH-LS
03	27	04	03	02		900.000.000	6300	ekor	688.050.850	2000	ekor	177.970.000	2.000	ekor	176.107.300	100,00	98,95	8.300	ekor	864.158.150	92,22	96,02	DPKH-LS
Rata Rata Capaian Kinerja Kegiatan (%)												100,00	99,43			97,41	82,89						
Predikat Kerja												ST	ST			ST	T						
03	27	04	04			326.546.400			425.536.700			54.424.400			54.414.000	94,12	99,98	-		326.536.000			DPKH-LS
03	27	04	04	02		326.546.400	320	orang	272.122.000	17	kegiatan	54.424.400	16	kegiatan	54.414.000	94,12	99,98	336	kegiatan	326.536.000	84,00	100,00	DPKH-LS
Rata Rata Capaian Kinerja Kegiatan (%)												94,12	99,98			84,00	100,00						
Predikat Kerja												ST	ST			T	ST						
Rata Rata Capaian Kinerja Program (%)												98,04	99,78			92,94	88,59						
Predikat Kerja												ST	ST			ST	T						
03	27	06				472.250.000	89	%	192.200.250	21	%	68.071.500			68.071.500	100,00	100,00	89	%	260.271.750	109,00	55,11	DPKH-LS
03	27	06	01			122.250.000			74.675.250			30.562.500			30.562.500	100,00	100,00			105.237.750			DPKH-LS
03	27	06	01	02		122.250.000	3	kegiatan	74.675.250	1	kegiatan	30.562.500	1	kegiatan	30.562.500	100,00	100,00	4	kegiatan	105.237.750	80,00	86,08	DPKH-LS







No	Kode	Urusan/Bidang Urusan Pemerintahan Daerah dan Program/Kegiatan	Indikator Kinerja Program (outcome)/Kegiatan (output)	Capaian Kinerja RPJMD pada Tahun 2021 (Akhir Periode RPJMD)		Realisasi Capaian Kinerja RKPD s/d Tahun Lalu (2020)		Target Kinerja dan Anggaran RKPD Tahun yang Berjalan yang Dievaluasi (tahun 2021)		Realisasi Capaian Kinerja dan Anggaran RKPD yang Dievaluasi (2021)		Tingkat Capaian Kinerja dan Realisasi Anggaran RKPD (%)		Realisasi Kinerja dan Anggaran RKPD s/d Tahun 2021		Tingkat Capaian Kinerja dan Realisasi Anggaran RPJMD s/d Tahun 2021 (%)		Perangkat Daerah Penanggung Jawab	Keterangan	
				5	6	7	8	9 = 8/7 x 100%	10 = 6 + 8	11 = 10/5 x 100%										
4	3 30 07 2.01	Pelaksanaan Promosi, Pemasaran dan Peningkatan Penggunaan Produk Dalam Negeri	Pameran dan promosi pembangunan Lampung Selatan dan Provinsi Lampung	-	-	-	-	-	-	0	0	0,00	0,00	0	pameran	0	0,00	0,00		
	3 30 07 2.01 01	Pelaksanaan Promosi Penggunaan Produk Dalam Negeri di Tingkat Kabupaten/Kota	Pameran dan promosi pembangunan Kabupaten Lampung Selatan	-	-	-	-	-	-	0	0	0,00	0,00	0	pameran	0	0,00	0,00		
	3 30 07 2.01 02	Pemasaran dan Peningkatan Penggunaan Produk Dalam Negeri di Tingkat Kabupaten/Kota	Peserta pameran dan promosi pembangunan tingkat provinsi	-	-	-	-	-	-	0	0	0,00	0,00	0	pameran	0	0,00	0,00		
<b>Rata Rata Capaian Kinerja Kegiatan (%)</b>												<b>0,00</b>	<b>0,00</b>			<b>0,00</b>	<b>0,00</b>			
<b>Predikat Kerja</b>												<b>SR</b>	<b>SR</b>			<b>SR</b>	<b>SR</b>			
<b>Rata Rata Capaian Kinerja Program (%)</b>												<b>0,00</b>	<b>0,00</b>			<b>0,00</b>	<b>0,00</b>			
<b>Predikat Kerja</b>												<b>SR</b>	<b>SR</b>			<b>SR</b>	<b>SR</b>			
III	3 31	URUSAN PEMERINTAHAN BIDANG PERINDUSTRIAN																		
	3 31 02	PROGRAM PERENCANAAN DAN PEMBANGUNAN INDUSTRI	Persentase kawasan industri yang dikembangkan		11.733.633.500		9.386.906.800		2.346.726.700		1.917.680.839					11.304.587.639				
	3 31 02 2.01	Penyusunan dan Evaluasi Rencana Pembangunan Industri Kabupaten/Kota	Pertambahan jumlah IKM dan laporan evaluasi pembangunan IKM di Kabupaten/Kota		11.733.633.500		9.386.906.800		2.346.726.700		1.917.680.839					11.304.587.639				
	3 31 02 2.01 03	Koordinasi, Sinkronisasi dan Pelaksanaan Pembangunan Sumber Daya Industri	Laporan pelaksanaan pengembangan sentra IKM	10	dokumen	6.031.300.500	8	dokumen	4.825.040.400	2	dokumen	1.133.264.175	100,00	93,95	10	dokumen	5.968.304.575	100,00	98,79	
	3 31 02 2.01 05	Koordinasi, Sinkronisasi dan Pelaksanaan Pemberdayaan Industri dan Peran Serta Masyarakat	Dokumen hasil pemantauan dan pengawasan IKM	10	kali	5.313.103.000	8	kali	4.250.482.400	2	kali	706.579.664	100,00	66,49	10	kali	4.957.062.064	100,00	93,30	
	3 31 02 2.01 06	Evaluasi terhadap Pelaksanaan Rencana Pembangunan Industri	Laporan evaluasi pelaksanaan rencana pembangunan industri	10	dokumen	389.230.000	8	dokumen	311.384.000	2	dokumen	77.837.000	100,00	99,99	10	dokumen	389.221.000	100,00	100,00	
<b>TOTAL ANGGARAN DARI SEMUA PROGRAM</b>					<b>48.298.971.550</b>		<b>38.606.850.480</b>		<b>9.692.121.070</b>		<b>8.844.222.276</b>				<b>47.451.072.756</b>					
<b>Rata Rata Capaian Kinerja Kegiatan (%)</b>												<b>100,00</b>	<b>86,81</b>			<b>100,00</b>	<b>97,36</b>			
<b>Predikat Kerja</b>												<b>ST</b>	<b>T</b>			<b>ST</b>	<b>ST</b>			
<b>Rata Rata Capaian Kinerja Program (%)</b>												<b>100,00</b>	<b>86,81</b>			<b>100,00</b>	<b>97,36</b>			
<b>Predikat Kerja</b>												<b>ST</b>	<b>T</b>			<b>ST</b>	<b>ST</b>			
<b>TOTAL RATA-RATA CAPAIAN KINERJA DAN ANGGARAN DARI SELURUH PROGRAM</b>												<b>94,61</b>	<b>96,00</b>			<b>97,36</b>	<b>98,75</b>			
<b>PREDIKAT KINERJA DARI SELURUH PROGRAM</b>												<b>ST</b>	<b>ST</b>			<b>ST</b>	<b>ST</b>			
13	2.01.2.01.01.16	Penataan Persebaran Penduduk yang Berasal dari 1 Daerah Kabupaten/Kota	Penataan Persebaran Penduduk yang Berasal dari 1 Daerah Kabupaten/Kota	%	300.000.000	%	200.000.000	%	80.294.300	12	%	14.859.300				214.859.300				DISNAKERTRANS
	2.01.2.01.01.16.04	Pemindahan dan Penempatan Transmigrasi yang berasal dari 1 Daerah Kabupaten/Kota	Jumlah Pemindahan dan Penempatan Transmigrasi yang berasal dari 1 Daerah Kabupaten/Kota	25	KK	300.000.000	20	KK	200.000.000	5	KK	80.294.300	60,00	18,51	23	KK	214.859.300	92,00	71,62	DISNAKERTRANS
<b>TOTAL ANGGARAN DARI SEMUA PROGRAM</b>					<b>11.488.374.013</b>		<b>9.232.007.713</b>		<b>1.782.010.500</b>		<b>1.688.628.295</b>				<b>10.920.636.008</b>					
<b>Rata-rata capaian kinerja Kegiatan (%)</b>												<b>60,00</b>	<b>18,51</b>			<b>92,00</b>	<b>71,62</b>			
<b>Predikat kinerja</b>												<b>R</b>	<b>SR</b>			<b>ST</b>	<b>SD</b>			
36	BAGIAN TATA PEMERINTAHAN																			
	4 1 2	Bid. Urusan Waib																		
	4 1 2 01	Program Pemerintahan dan Kesejahteraan Rakyat			5.674.728.000		4.728.940.000		945.788.000		936.106.693					5.665.046.693				
	4 1 2 01 01	Administrasi Tata Pemerintahan			5.674.728.000		4.728.940.000		945.788.000		936.106.693					5.665.046.693				
	4 1 2 01 01 01	Penataan administrasi Pemerintahan	Masukan : Dana Keluaran : Dokumen laporan penyelenggaraan Pelayanan Administrasi Terpadu Kecamatan (PATEN) Dampak : diperolehnya laporan penyelenggaraan Pelayanan Administrasi Terpadu Kecamatan	72	bulan	993.840.600	60	bulan	828.200.500	12	bulan	165.640.100	100,00	96,92	72	bulan	988.734.695	100,00	99,49	Bagian Tata pemerintahan
	4 1 2 01 01 02	Pengelolaan Administrasi Kewilayahan	Masukan : Dana Keluaran : Dokumen laporan Toponimi (Nama-Nama Unsur Buatan) dan Batas Wilayah Dampak : diperolehnya laporan Toponimi (Nama-Nama Unsur Buatan) dan Batas Wilayah	72	bulan	2.090.400.000	60	bulan	1.742.000.000	12	bulan	348.400.000	100,00	98,86	72	bulan	2.086.429.078	100,00	99,81	Bagian Tata pemerintahan

No	Kode	Urusan/Bidang Urusan Pemerintahan Daerah dan Program/Kegiatan	Indikator Kinerja Program (outcome)/Kegiatan (output)	Capaian Kinerja RPJMD pada Tahun 2021 (Akhir Periode RPJMD)		Realisasi Capaian Kinerja RKPD s/d Tahun Lalu (2020)		Target Kinerja dan Anggaran RKPD Tahun yang Berjalan yang Dievaluasi (tahun 2021)		Realisasi Capaian Kinerja dan Anggaran RKPD yang Dievaluasi (2021)		Tingkat Capaian Kinerja dan Realisasi Anggaran RKPD (%)		Realisasi Kinerja dan Anggaran RKPD s/d Tahun 2021		Tingkat Capaian Kinerja dan Realisasi Anggaran RPJMD s/d Tahun 2021 (%)		Perangkat Daerah Penanggung Jawab	Keterangan								
				5	6	7	8	9 = 8/7 x 100%	10 = 6 + 8	11 = 10/5 x 100%																	
4	4.01.02.01.03	Fasilitasi Pelaksanaan Otonomi Daerah	Masukan : Dana Keluaran : Dokumen laporan LKPJ Bupati, LPPD Kabupaten, SPM Kabupaten, Administrasi Kepala Daerah/Wakil Kepala Daerah dan DPRD serta Koordinasi dengan Pemerintah Pusat/Vertikal Dampak : tersusunnya laporan LKPJ Bupati, LPPD Kabupaten, SPM Kabupaten, Administrasi Kepala Daerah/Wakil Kepala Daerah dan DPRD serta Koordinasi dengan Pemerintah	72 bulan	2.590.487.400	60 bulan	2.158.739.500	12 bulan	431.747.900	12 bulan	431.143.420	100,00	99,86	72 bulan	2.589.882.920	100,00	99,98	Bagian Tata pemerintahan									
<b>TOTAL ANGGARAN DARI SEMUA PROGRAM</b>					<b>5.674.728.000</b>		<b>4.728.940.000</b>		<b>945.788.000</b>		<b>936.106.693</b>				<b>5.665.046.693</b>												
<b>Rata-rata capaian Kinerja Program (%)</b>												<b>100,00</b>	<b>98,55</b>			<b>100,00</b>	<b>99,76</b>										
<b>Predikat Kinerja</b>												<b>ST</b>	<b>ST</b>			<b>ST</b>	<b>ST</b>										
<b>TOTAL RATA-RATA CAPAIAN KINERJA DAN ANGGARAN DARI SELURUH PROGRAM</b>												<b>100,00</b>	<b>98,55</b>			<b>100,00</b>	<b>99,76</b>										
<b>PREDIKAT KINERJA DARI SELURUH PROGRAM</b>												<b>ST</b>	<b>ST</b>			<b>ST</b>	<b>ST</b>										
37	<b>BAGIAN KESEJAHTERAAN RAKYAT</b>																										
1.	<b>UNSUR PENDUKUNG URUSAN PEMERINTAHAN</b>																										
4	01.02	<b>PROGRAM PEMERINTAHAN DAN KESEJAHTERAAN RAKYAT</b>																	<b>46.995.759.600</b>	<b>39.163.133.000</b>	<b>7.832.626.600</b>	<b>6.577.847.950</b>	<b>45.740.980.950</b>				
4	01.02.02.01	PASILITAS PENGELOLAAN BINA MENTAL SPIRITUAL	Pelaksanaan MTQ, Pengiriman dan Pembinaan Qori/Qoiah	4.020 orang	14.181.429.000	3.350 orang	11.817.857.500	670 orang	2.363.571.500	576 orang	1.861.526.850	85,97	78,76	3.926 orang	13.679.384.350	97,66	96,46	BAG.KESRA									
4	01.02.02.02	PELAKSANAAN KEBUJAAKAN, EVALUASI DAN CAPAIAN KINERJA TERKAIT KESEJAHTERAAN SOSIAL	Pelaksanaan Safari Ramadhan, Ibadah Haji/Umroh, Perayaan Hari-hari Besar Keagamaan dan Kerukunan Umat Beragama	72 bulan	19.856.962.800	60 bulan	16.547.469.000	12 bulan	3.309.493.800	12 bulan	2.665.161.800	100,00	80,53	72 bulan	19.212.630.800	100,00	96,76	BAG.KESRA									
4	01.02.02.03	PELAKSANAAN KEBUJAAKAN, EVALUASI DAN CAPAIAN KINERJA TERKAIT KESEJAHTERAAN MASYARAKAT	Pelaksanaan Syiar Islamiyah, Bantuan Rumah Ibadah, TPA, Pongpes dan Yayasan Bermanfaat Agama dan Pengajian ASN/Masyarakat	102 Kec	12.957.367.800	85 Kec	10.797.806.500	17 Kec	2.159.561.300	17 Kec	2.051.159.300	100,00	94,98	102 Kec	12.848.965.800	100,00	99,16	BAG.KESRA									
<b>TOTAL ANGGARAN DARI SEMUA PROGRAM</b>					<b>46.995.759.600</b>		<b>39.163.133.000</b>		<b>7.832.626.600</b>		<b>6.577.847.950</b>				<b>45.740.980.950</b>												
<b>Rata-Rata Capaian Kinerja Program (%)</b>												<b>95,32</b>	<b>84,76</b>			<b>99,22</b>	<b>97,46</b>										
<b>Predikat Kinerja</b>												<b>ST</b>	<b>T</b>			<b>ST</b>	<b>ST</b>										
<b>TOTAL RATA-RATA CAPAIAN KINERJA DAN ANGGARAN DARI SELURUH PROGRAM</b>												<b>95,32</b>	<b>84,76</b>			<b>99,22</b>	<b>97,46</b>										
<b>PREDIKAT KINERJA DARI SELURUH PROGRAM</b>												<b>ST</b>	<b>T</b>			<b>ST</b>	<b>ST</b>										
38	<b>BAGIAN HUKUM</b>																										
4	01.02	<b>Program Pemerintahan dan Kesejahteraan Rakyat</b>																	<b>5.328.421.200</b>	<b>4.440.351.000</b>	<b>888.070.200</b>	<b>886.998.790</b>	<b>5.327.349.790</b>				
	01.02.2.03	Fasilitasi Penyusunan dan Koordinasi Produk Hukum		<b>5.328.421.200</b>		<b>4.440.351.000</b>		<b>888.070.200</b>		<b>886.998.790</b>				<b>5.327.349.790</b>													
4	01.02.2.03.01	Fasilitasi Penyusunan Produk Hukum Daerah	Tersusunnya Produk Hukum serta Kebijakan Daerah, terselesainya Permasalahan Hukum dan Terlaksananya Penyebarluasan Produk Hukum Daerah	168 Produk Hukum	963.837.600	140 Produk Hukum	803.198.000	28 Produk Hukum	160.639.600	28 Produk Hukum	160.638.000	100,00	100,00	168 Produk Hukum	963.836.000	100,00	100,00	Bagian HUKUM	REFOCUSING								
4	01.02.2.03.02	Fasilitasi Bantuan Hukum	Terselenggaranya penyaluhan hukum, pembinaan kadarkum dan terselesainya permasalahan hukum di Pemerintah Daerah Kabupaten Lampung Selatan	54 kegiatan	3.377.802.000	45 kegiatan	2.814.835.000	9 kegiatan	562.967.000	9 kegiatan	561.897.190	100,00	99,81	54 kegiatan	3.376.732.190	100,00	99,97	Bagian HUKUM	REFOCUSING								
4	01.02.2.03.03	Pendokumentasian Produk Hukum dan Pengelolaan Informasi Hukum	Terciptanya Inventarisasi Produk Hukum Daerah serta Penyebarluasan Informasi hukum yang terintegrasi secara Nasional	3600 Produk Hukum	986.781.600	3.000 Produk Hukum	822.318.000	600 Produk Hukum	164.463.600	600 Produk Hukum	164.463.600	100,00	100,00	3.600 Produk Hukum	986.781.600	100,00	100,00	Bagian HUKUM	REFOCUSING								
<b>TOTAL ANGGARAN DARI SEMUA PROGRAM</b>					<b>5.328.421.200</b>		<b>4.440.351.000</b>		<b>888.070.200</b>		<b>886.998.790</b>				<b>5.327.349.790</b>												
<b>Rata Rata Capaian Kinerja Program (%)</b>												<b>100,00</b>	<b>99,94</b>			<b>100,00</b>	<b>99,99</b>										
<b>Predikat Kerja</b>												<b>ST</b>	<b>ST</b>			<b>ST</b>	<b>ST</b>										
<b>TOTAL RATA-RATA CAPAIAN KINERJA DAN ANGGARAN DARI SELURUH PROGRAM</b>												<b>100,00</b>	<b>99,94</b>			<b>100,00</b>	<b>99,99</b>										
<b>PREDIKAT KINERJA DARI SELURUH PROGRAM</b>												<b>ST</b>	<b>ST</b>			<b>ST</b>	<b>ST</b>										
39	<b>BAGIAN KERJASAMA</b>																										
4.	01.02	<b>Program Pemerintahan dan Kesejahteraan Rakyat</b>																	<b>3.153.853.800</b>	<b>2.628.211.500</b>	<b>525.642.300</b>	<b>517.787.133</b>	<b>3.145.998.633</b>				
4.	01.02.2.04	Fasilitasi Kerjasama Daerah		<b>3.153.853.800</b>		<b>2.628.211.500</b>		<b>525.642.300</b>		<b>517.787.133</b>				<b>3.145.998.633</b>													
4.	01.02.04.01	Fasilitasi kerjasama dalam negeri	Jumlah Fasilitas Kerjasama Dalam Negeri	60 Dok	2.696.400.600	50 Dok	2.247.000.500	10 Dok	449.400.100	41 Dok	441.604.459	410,00	98,27	91 Dok	2.688.604.959	151,67	99,71	Bagian Kerjasama									



No	Kode	Urusan/Bidang Urusan Pemerintahan Daerah dan Program / Kegiatan	Indikator Kinerja Program (outcome)/Kegiatan (output)	Capaian Kinerja RPJMD pada Tahun 2021 (Akhir Periode RPJMD)			Realisasi Capaian Kinerja RKPd s/d Tahun Lalu (2020)			Target Kinerja dan Anggaran RKPd Tahun yang Berjalan yang Dievaluasi (tahun 2021)			Realisasi Capaian Kinerja dan Anggaran RKPd yang Dievaluasi (2021)			Tingkat Capaian Kinerja dan Realisasi Anggaran RKPd (%)		Realisasi Kinerja dan Anggaran RKPd s/d Tahun 2021			Tingkat Capaian Kinerja dan Realisasi Anggaran RPJMD s/d Tahun 2021 (%)		Perangkat Daerah Penanggung Jawab	Keterangan														
				6	Dok	147.090.600	5	Dok	122.575.500	1	Dok	24.515.100	1	Dok	24.456.174	100,00	99,76	6	Dok	147.031.674	100,00	99,96			Bagian Kerjasama													
4	4.01.02.04.02	Fasilitasi kerjasama luar negeri	Jumlah Fasilitas Kerjasama Luar Negeri	6	Dok	147.090.600	5	Dok	122.575.500	1	Dok	24.515.100	1	Dok	24.456.174	100,00	99,76	6	Dok	147.031.674	100,00	99,96	Bagian Kerjasama															
4	4.01.02.04.03	Evaluasi pelaksanaan kerjasama	Jumlah Evaluasi Kerjasama Daerah	72	Dok	310.362.600	60	Dok	258.635.500	12	Dok	51.727.100	41	Dok	51.726.500	341,67	100,00	101	Dok	310.362.000	140,28	100,00	Bagian Kerjasama															
<b>TOTAL ANGGARAN DARI SEMUA PROGRAM</b>						<b>3.153.853.800</b>			<b>2.628.211.500</b>			<b>525.642.300</b>			<b>517.787.133</b>					<b>3.145.998.633</b>																		
															Rata-rata capaian Kinerja Program (%)																							
															283,89	99,34																						
															Predikat Kinerja		ST	ST																				
															<b>TOTAL RATA-RATA CAPAIAN KINERJA DAN ANGGARAN DARI SELURUH PROGRAM</b>		<b>283,89</b>	<b>99,34</b>																				
															<b>PREDIKAT KINERJA DARI SELURUH PROGRAM</b>		<b>ST</b>	<b>ST</b>																				
40	BAGIAN PEREKONOMIAN																																					
4	01	03				3.154.841.400			2.629.034.500			525.806.900			521.939.311					3.150.973.811																		
4	01	03	2	01	<b>Pelaksanaan Kebijakan Perekonomian</b>		<b>3.154.841.400</b>		<b>2.629.034.500</b>			<b>525.806.900</b>			<b>521.939.311</b>					<b>3.150.973.811</b>																		
4	01	03	2	01.01	01	Koordinasi, Sinkronisasi, Monitoring dan Evaluasi Kebijakan Pengelolaan BUMD dan BLUD	Masukan: Jumlah Dana Keluaran: Terlaksananya Koordinasi dan Monev BUMD dan BLUD Hasil: Terevaluasinya BUMD dan BLUD	6	Doc	139.804.800	5	Doc	116.504.000	1	Doc	23.300.800	1	Doc		139.271.300	100,00	99,62		Perekonomian														
4	01	03	2	01.02	02	Pengendalian dan Distribusi Perekonomian	Masukan: Jumlah Dana Keluaran: Terlaksananya Pemantauan Inflasi di Kab. LamSel Hasil: Menjaga Inflasi yang rendah dan stabil	96	keg	526.556.400	80	keg	438.797.000	16	keg	87.759.400	16	keg		86.484.400	100,00	98,55	96	kegiatan	525.281.400	100,00	99,76	Perekonomian										
4	01	03	2	01.03		Perencanaan dan Pengawasan Ekonomi Mikro Kecil	Masukan: Jumlah Dana Keluaran: Koordinasi dan Monitoring Percepatan Akses Keuangan Daerah Hasil: Termonitoringnya akses keuangan daerah	96	keg	405.204.000	80	keg	337.670.000	16	keg	67.534.000	15	keg		67.489.000	93,75	99,93	95	kegiatan	405.159.000	98,96	99,99	Perekonomian										
4	01	03	2	01.04		Koordinasi, Sinkronisasi, dan Evaluasi Kebijakan Pembentukan BLUD	Masukan: Jumlah Dana Keluaran: Terlaksananya Koordinasi dan Monev BLUD Hasil: Terevaluasinya BLUD	48	keg	71.335.200	40	keg	59.446.000	8	keg	11.889.200	8	keg		11.784.200	100,00	99,12	48	kegiatan	71.230.200	100,00	99,85	Perekonomian										
4	01	03	2	01.05	03	Koordinasi, Sinkronisasi dan Evaluasi Kebijakan Pendirian BUMD	Masukan: Jumlah Dana Keluaran: Terlaksananya BUMD Hasil: Terevaluasinya BUMD	6	keg	2.011.941.000	5	keg	1.676.617.500	1	Doc	335.323.500	1	keg		333.414.411	100,00	99,43	6	kegiatan	2.010.031.911	100,00	99,91	Perekonomian										
<b>TOTAL ANGGARAN DARI SEMUA PROGRAM</b>						<b>3.154.841.400</b>			<b>2.629.034.500</b>			<b>525.806.900</b>			<b>521.939.311</b>					<b>3.150.973.811</b>																		
															Rata-rata capaian Kinerja Program (%)		98,75	98,95																				
															Predikat kinerja		ST	ST																				
															<b>TOTAL RATA-RATA CAPAIAN KINERJA DAN ANGGARAN DARI SELURUH PROGRAM</b>		<b>98,75</b>	<b>98,95</b>																				
															<b>PREDIKAT KINERJA DARI SELURUH PROGRAM</b>		<b>ST</b>	<b>ST</b>																				
41	BAGIAN ADMINISTRASI PEMBANGUNAN																																					
1	4	01	03	2	03	Program penataan dan peningkatan administrasi pembangunan			2.305.919.000			1.453.213.090			286.560.050					273.387.350					1.726.600.440													
1	4	01	03	2	03	Fasilitasi Penyusunan Program Pembangunan	laporan persentase penyerapan 1 tahun anggaran per tri-wulan (8 laporan)	24	dok	750.000.000	20	dok	600.805.250	4	dok	120.161.050	4	dok		114.568.050	100,00	95,35	24	dok	715.373.300	100,00	95,38	Bag. ADM. Pembangunan										
1	4	01	03	2	02	Pengendalian dan Evaluasi Program Pembangunan	tersedianya laporan pelaksanaan pembangunan fisik/konstruksi di lampung selatan dalam 1 ta.(4 lap/triwulan)	24	dok	1.223.000.000	20	dok	574.975.340	4	dok	110.912.500	4	dok		104.908.000	100,00	94,59	24	dok	679.883.340	100,00	55,59											
1	4	01	03	2	01	Pengelolaan Evaluasi dan Pelaporan Pelaksanaan Pembangunan	tersedianya laporan penyusunan indeks kepuasan masyarakat terhadap pembangunan fisik konstruksi daerah kab.la	24	dok	332.919.000	20	dok	277.432.500	4	dok	55.486.500	4	dok		53.911.300	100,00	97,16	24	dok	331.343.800	100,00	99,53											
<b>TOTAL ANGGARAN DARI SEMUA PROGRAM</b>						<b>2.305.919.000</b>			<b>1.453.213.090</b>			<b>286.560.050</b>			<b>273.387.350</b>					<b>1.726.600.440</b>																		
															Rata-Rata Capaian Kinerja Program (%)		100,00	95,70																				
															Predikat kinerja		ST	ST																				
															<b>TOTAL RATA-RATA CAPAIAN KINERJA DAN ANGGARAN DARI SELURUH PROGRAM</b>		<b>100,00</b>	<b>95,70</b>																				
															<b>PREDIKAT KINERJA DARI SELURUH PROGRAM</b>		<b>ST</b>	<b>ST</b>																				
42	BAGIAN PENGADAAN BARANG DAN JASA																																					
						Unsur Pendukung Urusan Pemerintah																																
						Sekretariat Daerah																																
	03					Program Perekonomian dan Pembangunan	Operasional Pelaksanaan Pengadaan Barang dan Jasa			5.753.079.000			4.794.232.500			845.586.500				843.224.900					5.637.457.400													
	03	2	03			Kegiatan Pengelolaan Pengadaan Barang dan Jasa	Pelaksanaan Pengadaan Barang dan Jasa Kabupaten Lampung Selatan			5.753.079.000			4.794.232.500	100	%	845.586.500	119,79	%		843.224.900					5.637.457.400													

No	Kode	Urusan/Bidang Urusan Pemerintahan Daerah dan Program / Kegiatan	Indikator Kinerja Program (outcome)/Kegiatan (output)	Capaian Kinerja RPJMD pada Tahun 2021 (Akhir Periode RPJMD)		Realisasi Capaian Kinerja RKPd s/d Tahun Lalu (2020)		Target Kinerja dan Anggaran RKPd Tahun yang Berjalan yang Dievaluasi (tahun 2021)		Realisasi Capaian Kinerja dan Anggaran RKPd yang Dievaluasi (2021)		Tingkat Capaian Kinerja dan Realisasi Anggaran RKPd (%)		Realisasi Kinerja dan Anggaran RKPd s/d Tahun 2021		Tingkat Capaian Kinerja dan Realisasi Anggaran RPJMD s/d Tahun 2021 (%)		Perangkat Daerah Penanggung Jawab	Keterangan					
				5	6	7	8	9 = 8/7 x 100%	10 = 6 + 8	11 = 10/5 x 100%														
1	03 2 03 01	Sub Kegiatan Pengelolaan Pengadaan barang dan Jasa	- Tender Paket Pekerjaan -Pelaksanaan Tender Pengadaan - Operasional Kantor	72	bulan	1.708.950.600	48	Bulan	1.424.125.500	12	bulan	284.695.100	12	bulan	282.644.100	100,00	99,28	60	bulan	1.706.769.600	83,33	99,87	Bag. Layanan Pengadaan Barang dan Jasa	
2	03 2 03 02	Sub Kegiatan Pengelolaan Layanan Pengadaan Secara Elektronik	- Tayangan RUP, Fasilitas E-Procurement, Pengumuman Pengadaan Barang/Jasa	2.880	Paket pekerjaan	2.909.469.600	2.400	paket pekerjaan	2.424.558.000	480	Paket pekerjaan	382.891.600	525	Paket pekerjaan	382.701.600	109,38	99,95	2.925	Paket pekerjaan	2.807.259.600	101,56	96,49	Bag. Pengadaan Barang dan Jasa	
	03 2 03 03	Sub Kegiatan Pembinaan dan Advokasi Pengadaan Barang dan Jasa	Peningkatan SDM Pokja dan Perangkat LPBJ	144	Orang	1.134.658.800	120	Orang	945.549.000	24	Orang	177.999.800	36	Orang	177.879.200	150,00	99,93	156	Orang	1.123.428.200	108,33	99,01	Bag. Pengadaan Barang dan Jasa	
<b>TOTAL ANGGARAN DARI SEMUA PROGRAM</b>						<b>5.753.079.000</b>			<b>4.794.232.500</b>			<b>843.224.900</b>			<b>5.637.457.400</b>									
<b>Rata Rata Capaian Kinerja Program (%)</b>												<b>119,79</b>	<b>99,72</b>				<b>97,74</b>	<b>98,46</b>						
<b>Predikat Kerja</b>												<b>ST</b>	<b>ST</b>				<b>ST</b>	<b>ST</b>						
<b>TOTAL RATA-RATA CAPAIAN KINERJA DAN ANGGARAN DARI SELURUH PROGRAM</b>												<b>119,79</b>	<b>99,72</b>				<b>97,74</b>	<b>98,46</b>						
<b>PREDIKAT KINERJA DARI SELURUH PROGRAM</b>												<b>ST</b>	<b>ST</b>				<b>ST</b>	<b>ST</b>						
<b>43</b>	<b>BAGIAN SUMBER DAYA ALAM</b>																							
4	1		<b>SEKRETARIAT DAERAH</b>																					
4	01 03		<b>PROGRAM PEREKONOMIAN DAN PEMBANGUNAN</b>	Indeks Kepuasan Pelayanan		1.447.911.000			792.962.500			158.592.500			150.484.300					943.446.800				
4	01 03 2	04	Kegiatan Pemantauan Kebijakan Sumber Daya Alam	Dokumen tentang penerapan kebijakan Pertanian, Kehutanan, Kelautan, dan Perikanan, Pertambangan dan Lingkungan Hidup, Energi dan Air.	24	dok	1.447.911.000	-	dok	792.962.500	dok	158.592.500	-	dok	150.484.300				dok	943.446.800	0,00	65,16		
4	01 03 2 04 01		Koordinasi, Sinkronisasi, dan Evaluasi Kebijakan Pertanian, Kehutanan, Kelautan dan Perikanan	Dokumen tentang penerapan kebijakan Pertanian, Kehutanan, Kelautan, dan Perikanan	12	dok	482.637.000	10	dok	367.902.000	2	dok	73.580.400	2	dok	72.988.400	100,00	99,20	12	dok	440.890.400	100,00	91,35	Bag. Sumber Daya Alam Setdikab. LS
4	01 03 2 04 02		Koordinasi, Sinkronisasi, dan Evaluasi Kebijakan Pertambangan dan Lingkungan Hidup	Dokumen tentang penerapan kebijakan Pertambangan dan Lingkungan Hidup	12	dok	482.637.000	10	dok	242.969.000	2	dok	48.593.800	2	dok	48.240.800	100,00	99,27	12	dok	291.209.800	100,00	60,34	
4	01 03 2 04 03		Koordinasi, Sinkronisasi, dan Evaluasi Kebijakan Energi dan Air	Dokumen tentang penerapan kebijakan Energi dan Air	12	dok	482.637.000	10	dok	182.091.500	2	dok	36.418.300	2	dok	29.255.100	100,00	80,33	12	dok	211.346.600	100,00	43,79	
<b>TOTAL ANGGARAN DARI SEMUA PROGRAM</b>						<b>1.447.911.000</b>			<b>792.962.500</b>			<b>158.592.500</b>			<b>150.484.300</b>					<b>943.446.800</b>				
<b>Rata Rata Capaian Kinerja Program (%)</b>												<b>100,00</b>	<b>92,93</b>				<b>100,00</b>	<b>65,16</b>						
<b>Predikat Kerja</b>												<b>ST</b>	<b>ST</b>				<b>ST</b>	<b>R</b>						
<b>TOTAL RATA-RATA CAPAIAN KINERJA DAN ANGGARAN DARI SELURUH PROGRAM</b>												<b>100,00</b>	<b>92,93</b>				<b>100,00</b>	<b>65,16</b>						
<b>PREDIKAT KINERJA DARI SELURUH PROGRAM</b>												<b>ST</b>	<b>ST</b>				<b>ST</b>	<b>R</b>						
<b>44</b>	<b>BAGIAN UMUM</b>																							
4	01		<b>PROGRAM PENUNJANG URUSAN PEMERINTAH DAERAH KABUPATEN/KOTA</b>			97.269.294.900			78.157.349.500			21.186.418.100			18.901.788.060					97.059.137.560				
4	01 01 6		<b>Administrasi Umum Perangkat Daerah</b>			<b>10.970.364.600</b>			<b>9.141.970.500</b>			<b>4.012.178.700</b>			<b>3.826.256.100</b>					<b>12.968.226.600</b>				
4	01 01 6 1		Penyediaan Komponen Instalasi Listrik/Penerangan Bangunan Kantor	Alat-alat listrik dan komponen listrik kantor	48	Jenis	300.000.000	40	Jenis	250.000.000	8	Jenis	38.247.600	8	Jenis	37.654.000	100,00	98,45	48	Jenis	287.654.000	100,00	95,88	Bagian Umum
4	01 01 6 2		Pengadaan Peralatan dan Perlengkapan Kantor	Pengadaan Peralatan dan Perlengkapan Kantor	26.804	Unit	2.100.000.000	20.103	Unit	1.750.000.000	6.701	Unit	244.067.000	1704	Unit	213.780.000	25,43	87,59	21.807	Unit	1.963.780.000	81,36	93,51	Bagian Umum
4	01 01 6 4		Penyediaan Bahan Logistik Kantor	Bahan Logistik Kantor	216	Jenis	1.681.726.800	180	Jenis	1.401.439.000	36	Jenis	280.287.800	36	Jenis	278.683.600	100,00	99,43	216	Jenis	1.680.122.600	100,00	99,90	Bagian Umum
4	01 01 6 5		Penyediaan Barang Cetak dan Penggandaan	Cetak dan Penggandaan	72	Jenis	2.011.837.800	60	Jenis	1.676.531.500	12	Jenis	335.306.300	12	Jenis	321.860.500	100,00	95,99	72	Jenis	1.998.392.000	100,00	99,33	Bagian Umum
4	01 01 6 8		Fasilitas Kunjungan Tamu	Fasilitas Makan Minum Rapat kantor dan lamiinan Tamu	144	Bulan	4.876.800.000	120	Bulan	4.064.000.000	12	Bulan	3.114.270.000	12	Bulan	2.974.278.000	100,00	95,50	132	Bulan	7.038.278.000	91,67	144,32	Bagian Umum
<b>Rata Rata Capaian Kinerja Kegiatan (%)</b>												<b>85,09</b>	<b>95,39</b>				<b>94,60</b>	<b>106,59</b>						
<b>Predikat Kerja</b>												<b>T</b>	<b>ST</b>				<b>ST</b>	<b>ST</b>						
4	01 01 7		<b>Pengadaan Barang Milik Daerah Penunjang Urusan Pemerintah Daerah</b>			<b>13.412.768.100</b>			<b>8.276.910.500</b>			<b>4.431.922.700</b>	-		<b>3.977.384.000</b>				-	<b>12.254.294.500</b>				
4	01 01 7 1		Pengadaan Kendaraan Perorangan Dinas atau Kendaraan Dinas Jabatan	Kendaraan Perorangan Dinas atau Kendaraan Dinas Jabatan	12	Unit	8.401.482.000	10	Unit	5.004.940.000	2	Unit	2.800.494.000	2	Unit	2.456.400.000	100,00	87,71	12	Unit	7.461.340.000	100,00	88,81	Bagian Umum
4	01 01 7 2		Pengadaan Kendaraan Dinas Operasional atau Lapangan	Kendaraan Dinas Operasional atau Lapangan	12	Unit	234.000.000	10	Unit	195.000.000	2	Unit	39.000.000	2	Unit	34.840.000	100,00	89,33	12	Unit	229.840.000	100,00	98,22	Bagian Umum
4	01 01 7 5		Pengadaan Mebel	Mebel Kantor	6	Unit	1.153.093.800	5	Unit	111.823.000	1	Unit	384.364.600	1	Unit	381.000.000	100,00	99,12	6	Unit	492.823.000	100,00	42,74	Bagian Umum
4	01 01 7 11		Pengadaan Sarana dan Prasarana Pendukung Gedung Kantor atau Bangunan Lainnya	Sarana dan Prasarana Pendukung Gedung Kantor	1338	Unit/set/buah	3.624.192.300	1115	Unit/set/buah	2.965.147.500	223	Unit/set/buah	1.208.064.100	220	Unit/set/buah	1.105.144.000	98,65	91,48	1.335	Unit/set/buah	4.070.291.500	99,78	112,31	Bagian Umum
<b>Rata Rata Capaian Kinerja Kegiatan (%)</b>												<b>99,66</b>	<b>91,91</b>				<b>99,94</b>	<b>85,52</b>						
<b>Predikat Kerja</b>												<b>ST</b>	<b>ST</b>				<b>ST</b>	<b>T</b>						
4	01 01 8		<b>Penyediaan Jasa Penunjang Urusan Pemerintahan Daerah</b>			<b>17.517.600.000</b>			<b>14.598.000.000</b>			<b>2.641.600.000</b>	-		<b>2.413.172.518</b>				-	<b>17.011.172.518</b>				

No	Kode	Urusan/Bidang Urusan Pemerintahan Daerah dan Program / Kegiatan	Indikator Kinerja Program (outcome)/Kegiatan (output)	Capaian Kinerja RPJMD pada Tahun 2021 (Akhir Periode RPJMD)		Realisasi Capaian Kinerja RKPd s/d Tahun Lalu (2020)		Target Kinerja dan Anggaran RKPd Tahun yang Berjalan yang Dievaluasi (tahun 2021)		Realisasi Capaian Kinerja dan Anggaran RKPd yang Dievaluasi (2021)		Tingkat Capaian Kinerja dan Realisasi Anggaran RKPd (%)		Realisasi Kinerja dan Anggaran RKPd s/d Tahun 2021		Tingkat Capaian Kinerja dan Realisasi Anggaran RPJMD s/d Tahun 2021 (%)		Perangkat Daerah Penanggung Jawab	Keterangan					
				5	6	7	8	9 = 8/7 x 100%	10 = 6 + 8	11 = 10/5 x 100%														
4	01 01 8 2	Penyediaan Jasa Komunikasi, Sumber Daya Air dan Listrik	Rekening Telepon, Internet, Air & Listrik Kantor	72	Bulan	12.909.600.000	60	Bulan	10.758.000.000	12	Bulan	1.873.600.000	12	Bulan	1.650.176.243	100,00	88,08	72	Bulan	12.408.176.243	100,00	96,12	Bagian Umum	42
4	01 01 8 4	Penyediaan Jasa Pelayanan Umum Kantor	Jasa Pelayanan Umum Kantor	72	Bulan	4.608.000.000	60	Bulan	3.840.000.000	12	Bulan	768.000.000	12	Bulan	762.996.275	100,00	99,35	72	Bulan	4.602.996.275	100,00	99,89	Bagian Umum	
Rata Rata Capaian Kinerja Kegiatan (%)												100,00	93,71			100,00	98,00							
Predikat Kerja												ST	ST			ST	ST							
4	01 01 9	Pemeliharaan Barang Milik Daerah Penunjang Urusan Pemerintahan Daerah				29.425.020.000			24.520.850.000			5.814.725.600	-		4.652.526.352			-		29.173.376.352				
4	01 01 9 1	Penyediaan Jasa Pemeliharaan, Biaya Kendaraan dan Pajak Kendaraan Perorangan Dinas atau Kendaraan Dinas Jabatan	Pemeliharaan rutin/berkala dan Pajak Kendaraan Perorangan Dinas atau Kendaraan Dinas Jabatan	140	Unit	2.576.340.000	105	Unit	2.146.950.000	21	Unit	417.390.000	21	Unit	413.760.250	100,00	99,13	126	Unit	2.560.710.250	90,00	99,39	Bagian Umum	
4	01 01 9 2	Penyediaan Jasa Pemeliharaan, Biaya Pemeliharaan, Pajak, dan Perizinan Kendaraan Dinas Operasional atau Lapangan	Pembayaran Pajak dan Perizinan Kendaraan Dinas Operasional atau Lapangan	1464	Unit	14.699.580.000	1220	Unit	12.249.650.000	244	Unit	2.319.320.000	150	Unit	1.634.506.202	61,48	70,47	1.370	Unit	13.884.156.202	93,58	94,45	Bagian Umum	
4	01 01 9 6	Pemeliharaan Peralatan dan Mesin Lainnya	Pemeliharaan Peralatan dan Mesin Lainnya	66	Unit/Tahun	354.900.000	55	Unit/Tahun	295.750.000	11	Unit/Tahun	64.117.150	9	Unit/Tahun	34.650.000	81,82	54,04	64	Unit/Tahun	330.400.000	96,97	93,10	Bagian Umum	
4	01 01 9 9	Pemeliharaan/Rehabilitasi Gedung Kantor dan Bangunan Lainnya	Pemeliharaan/Rehabilitasi Gedung Kantor	96	Paket	9.849.000.000	80	Paket	8.207.500.000	16	Paket	2.689.698.450	15	Paket	2.349.259.900	93,75	87,34	95	Paket	10.556.759.900	98,96	107,19	Bagian Umum	
4	01 01 9 10	Pemeliharaan/Rehabilitasi Sarana dan Prasarana Gedung Kantor atau Bangunan Lainnya	Pemeliharaan/Rehabilitasi Sarana dan Prasarana Gedung Kantor	6	Unit	600.000.000	5	Unit	500.000.000	1	Unit	100.000.000	0	Unit	-	0,00	0,00	5	Unit	500.000.000	83,33	83,33	Bagian Umum	
4	01 01 9 11	Pemeliharaan/Rehabilitasi Sarana dan Prasarana Pendukung Gedung Kantor atau Bangunan Lainnya	Pemeliharaan Sarana dan Prasarana Pendukung Gedung Kantor	1734	Unit	1.345.200.000	1445	Unit	1.121.000.000	289	Unit	224.200.000	144	Unit	220.350.000	49,83	98,28	1.589	Unit	1.341.350.000	91,64	99,71	Bagian Umum	
Rata Rata Capaian Kinerja Kegiatan (%)												77,37	81,85			92,41	96,20							
Predikat Kerja												T	T			ST	ST							
4	01 01 11	Administrasi Keuangan dan Operasional Kepala Daerah dan Wakil Kepala Daerah				2.850.073.200			2.375.061.000			275.052.200	-		265.000.000			-		2.640.061.000				
4	01 01 11 2	Penyediaan Pakaian Dinas dan Atribut Kelengkapan Kepala Daerah dan Wakil Kepala Daerah	Belanja Pakaian Dinas dan Atribut Kelengkapan Kepala Daerah dan Wakil Kepala Daerah	4176	Stell	2.850.073.200	3480	Stell	2.375.061.000	696	Stell	275.052.200	696	Stell	265.000.000	100,00	96,35	4.176	Stell	2.640.061.000	100,00	92,63	Bagian Umum	
Rata Rata Capaian Kinerja Kegiatan (%)												100,00	96,35			100,00	92,63							
Predikat Kerja												ST	ST			ST	ST							
4	01 01 12	Fasilitas Kerumahantgaan Sekretariat Daerah				23.093.469.000			19.244.557.500			4.010.938.900	-		3.767.449.090			-		23.012.006.590				
4	01 01 12 1	Penyediaan Kebutuhan Rumah Tangga Kepala Daerah	Penyediaan Kebutuhan Rumah Tangga Kepala Daerah	72	Bulan	14.433.123.000	60	Bulan	12.027.602.500	12	Bulan	2.470.796.500	12	Bulan	2.401.578.520	100,00	97,20	72	Bulan	14.429.181.020	100,00	99,97	Bagian Umum	
4	01 01 12 2	Penyediaan Kebutuhan Rumah Tangga Wakil Kepala Daerah	Penyediaan Kebutuhan Rumah Tangga Wakil Kepala Daerah	72	Bulan	8.330.346.000	60	Bulan	6.941.955.000	12	Bulan	1.485.142.400	12	Bulan	1.310.870.570	100,00	88,27	72	Bulan	8.252.825.570	100,00	99,07	Bagian Umum	
4	01 01 12 3	Penyediaan Kebutuhan Rumah Tangga Sekretariat Daerah	Penyediaan Kebutuhan Rumah Tangga Sekretariat Daerah	72	Bulan	330.000.000	60	Bulan	275.000.000	12	Bulan	55.000.000	12	Bulan	55.000.000	100,00	100,00	72	Bulan	330.000.000	100,00	100,00	Bagian Umum	
<b>TOTAL ANGGARAN DARI SEMUA PROGRAM</b>						<b>97.269.294.900</b>			<b>78.157.349.500</b>			<b>21.186.418.100</b>			<b>18.901.788.060</b>					<b>97.059.137.560</b>				
Rata Rata Capaian Kinerja Kegiatan (%)												100,00	95,15			100,00	99,68							
Predikat Kerja												ST	ST			ST	ST							
Rata Rata Capaian Kinerja Program (%)												93,69	92,40			97,83	96,44							
Predikat Kerja												ST	ST			ST	ST							
<b>TOTAL RATA-RATA CAPAIAN KINERJA DAN ANGGARAN DARI SELURUH PROGRAM</b>												<b>93,69</b>	<b>92,40</b>			<b>97,83</b>	<b>96,44</b>							
<b>PREDIKAT KINERJA DARI SELURUH PROGRAM</b>												<b>ST</b>	<b>ST</b>			<b>ST</b>	<b>ST</b>							
45	BAGIAN ORGANISASI																							
4	01 01 2.13	Program Penunjang Urusan Pemerintah Daerah Kabupaten/Kota	Indeks Kepuasan Pelayanan			4.363.684.200			3.636.403.500			727.280.700	-		713.363.600					4.349.767.100				
1	4 01 01 2.13 01	Pengelolaan Kelembagaan dan Analisis Jabatan	Kepbup tentang Peta Jabatan dan Rekapitulasi hasil ABK, Dokumen Hasil Analisis Jabatan dan Analisis Beban Kerja, Perbup Nomenklatur dan Kelas Jabatan	72	bulan	1.967.317.800	60	bulan	1.639.431.500	12	bulan	327.886.300	12	bulan	327.650.600	100,00	99,93	72	bulan	1.967.082.100	100,00	99,99	Bagian Organisasi	
2	4 01 01 2.13 02	Fasilitas Pelayanan Publik dan tata Laksana	Fasilitas Pelayanan Publik dan Tata Laksana	72	bulan	287.419.200	60	bulan	239.516.000	12	bulan	47.903.200	12	bulan	47.893.500	100,00	99,98	72	bulan	287.409.500	100,00	100,00	Bagian Organisasi	
3	4 01 01 2.13 03	Peningkatan Kinerja dan Reformasi Birokrasi	Dokumen Road Map Reformasi Birokrasi Pemerintah Daerah Kab. Lampung Selatan	72	bulan	1.055.439.600	60	bulan	879.533.000	12	bulan	175.906.600	12	bulan	162.418.100	100,00	92,33	72	bulan	1.041.951.100	100,00	98,72	Bagian Organisasi	
4	4 01 01 2.13 04	Monitoring, Evaluasi Pengendalian Kualitas Pelayanan Publik dan tata Laksana	Pembinaan Penyelenggaraan SAKIP di Pemerintah Kab. Lampung Selatan	72	bulan	811.912.200	60	bulan	676.593.500	12	bulan	135.318.700	12	bulan	135.166.200	100,00	99,89	72	bulan	811.759.700	100,00	99,98	Bagian Organisasi	
5	4 01 01 2.13 05	Koordinasi dan Penyusunan Laporan Kinerja Pemerintah Daerah	Dokumen LKJP Pemerintah Daerah Kabupaten Lampung Selatan	72	bulan	241.595.400	60	bulan	201.329.500	12	bulan	40.265.900	12	bulan	40.235.200	100,00	99,92	72	bulan	241.564.700	100,00	99,99	Bagian Organisasi	Karena ada Refocusing sehingga dana tidak terserap 100%
<b>TOTAL ANGGARAN DARI SEMUA PROGRAM</b>						<b>1.967.317.800</b>			<b>1.639.431.500</b>			<b>327.886.300</b>			<b>327.650.600</b>					<b>1.967.082.100</b>				
Rata Rata Capaian Kinerja Program (%)												100,00	98,41			100,00	99,74							
Predikat Kerja												ST	ST			ST	ST							

No	Kode	Urusan/Bidang Urusan Pemerintahan Daerah dan Program / Kegiatan	Indikator Kinerja Program (outcome)/Kegiatan (output)	Capaian Kinerja RPJMD pada Tahun 2021 (Akhir Periode RPJMD)		Realisasi Capaian Kinerja RKPD s/d Tahun Lalu (2020)		Target Kinerja dan Anggaran RKPD Tahun yang Berjalan yang Dievaluasi (tahun 2021)		Realisasi Capaian Kinerja dan Anggaran RKPD yang Dievaluasi (2021)		Tingkat Capaian Kinerja dan Realisasi Anggaran RKPD (%)		Realisasi Kinerja dan Anggaran RKPD s/d Tahun 2021		Tingkat Capaian Kinerja dan Realisasi Anggaran RPJMD s/d Tahun 2021 (%)		Perangkat Daerah Penanggung Jawab	Keterangan									
				5	6	7	8	9 = 8/7 x 100%	10 = 6 + 8	11 = 10/5 x 100%																		
<b>TOTAL RATA-RATA CAPAIAN KINERJA DAN ANGGARAN DARI SELURUH PROGRAM</b>										100,00	98,41			100,00	99,74													
<b>PREDIKAT KINERJA DARI SELURUH PROGRAM</b>										ST	ST			ST	ST													
46	BAGIAN PROTOKOL DAN KOMUNIKASI PIMPINAN																											
	4.01	01.2																										
			PROGRAM PENUNJANG URUSAN PEMERINTAH DAERAH KABUPATEN/KOTA				34.123.762.800		24.503.970.946		7.107.431.600						28.151.608.674											
1	4.02	01.3	14	01	01	Pelaksanaan Protokol dan Komunikasi Pimpinan	34.123.762.800		24.503.970.946		7.107.431.600						28.151.608.674											
2	4.03	01.4	14	01	02	Fasilitasi Keprotokolanan	Jumlah Fasilitas Keprotokolanan (Acara/Kali)	900	Kali	10.764.849.000	750	Kali	5.252.964.746	150	Kali	2.863.557.100	149	Kali	2.758.027.738	99,33	96,31	899	Kali	8.010.992.484	99,89	74,42	Bag. Protokol dan Komunikasi Pimpinan	
3	4.04	01.5	14	02	03	Fasilitasi Komunikasi Pimpinan	Jumlah Fasilitas Komunikasi Pimpinan (Acara/Kali)	600	Kali	459.459.000	500	Kali	168.127.200	100	Kali	427.298.700	100	Kali	395.865.590	100,00	92,64	600	Kali	563.992.790	100,00	122,75	Bag. Protokol dan Komunikasi Pimpinan	
4	4.05	01.6	14	03	04	Pendokumentasian Tugas Pimpinan	Jumlah Pendokumentasian Tugas Pimpinan (Acara/Kali)	900	Kali	22.899.454.800	750	Kali	19.082.879.000	150	Kali	3.816.575.800	144	Kali	493.744.400	96,00	12,94	894	Kali	19.576.623.400	99,33	85,49	Bag. Protokol dan Komunikasi Pimpinan	
<b>TOTAL ANGGARAN DARI SEMUA PROGRAM</b>							34.123.762.800		24.503.970.946		7.107.431.600						28.151.608.674											
<b>Rata Rata Capaian Kinerja Program (%)</b>										98,44	67,30							99,74	94,22									
<b>Predikat Kerja</b>										ST	SD							ST	ST									
<b>TOTAL RATA-RATA CAPAIAN KINERJA DAN ANGGARAN DARI SELURUH PROGRAM</b>										98,44	67,30							99,74	94,22									
<b>PREDIKAT KINERJA DARI SELURUH PROGRAM</b>										ST	SD							ST	ST									
47	BAGIAN PERENCANAAN DAN KEUANGAN																											
						Bid. Urusan Pemerintahan Daerah																						
						Program Penjang Urusan Pemerintahan Daerah Kabupaten/Kota	Indeks Kepuasan Pelayanan			138.312.510.900		115.260.425.750						23.052.085.150			20.301.022.485							
1	2	01				Perencanaan, Penganggaran, dan Evaluasi Kinerja Perangkat Daerah	Jumlah Dokumen Perencanaan Penganggaran dan Laporan Kinerja Perangkat Daerah	60	Dok	1.082.299.800	50	Dok	901.916.500	10	Dok	180.383.300	2	Dok	179.978.300	20,00	99,78	52	Dok	1.081.894.800	86,67	99,96	Bagian Perencanaan dan Keuangan	
1	2	01	01			Penyusunan Dokumen Perencanaan Perangkat Daerah	Dokumen Perencanaan Perangkat Daerah	6	Dok	283.299.600	5	Dok	236.083.000	1	Dok	47.216.600	1	Dok	46.811.600	100,00	99,14	6	Dok	282.894.600	100,00	99,86		
2	2	01	02			Koordinasi dan Penyusunan Dokumen RKA-SKPD	Dokumen RKA - SKPD	6	Dok	701.381.400	5	Dok	584.484.500	1	Dok	116.896.900	1	Dok	116.896.900	100,00	100,00	6	Dok	701.381.400	100,00	100,00		
3	2	01	03			Koordinasi dan Penyusunan Dokumen Perubahan RKA-SKPD	Dokumen Perubahan RKA - SKPD	6	Dok	19.291.200	5	Dok	16.076.000	1	Dok	3.215.200	1	Dok	3.215.200	100,00	100,00	6	Dok	19.291.200	100,00	100,00		
4	2	01	04			Koordinasi dan Penyusunan DPA-SKPD	Dokumen DPA - SKPD	6	Dok	20.300.400	5	Dok	16.917.000	1	Dok	3.383.400	1	Dok	3.383.400	100,00	100,00	6	Dok	20.300.400	100,00	100,00		
5	2	01	05			Koordinasi dan Penyusunan Perubahan DPA-SKPD	Dokumen Perubahan DPA - SKPD	6	Dok	18.519.000	5	Dok	15.432.500	1	Dok	3.086.500	1	Dok	3.086.500	100,00	100,00	6	Dok	18.519.000	100,00	100,00		
6	2	01	06			Koordinasi dan Penyusunan Laporan Capaian Kinerja dan Ikhtisar Realisasi Kinerja SKPD	Laporan Capaian Kinerja dan Ikhtisar Realisasi Kinerja SKPD	18	Dok	39.508.200	15	Dok	32.923.500	3	Dok	6.584.700	2	Dok	6.584.700	66,67	100,00	17	Dok	39.508.200	94,44	100,00		
<b>Rata Rata Capaian Kinerja Kegiatan (%)</b>										94,44	99,86									99,07	99,98							

No	Kode		Urusan/Bidang Urusan Pemerintahan Daerah dan Program / Kegiatan	Indikator Kinerja Program (outcome) /Kegiatan (output)	Capaian Kinerja RPJMD pada Tahun 2021 (Akhir Periode RPJMD)	Realisasi Capaian Kinerja RKPD s/d Tahun Lalu (2020)	Target Kinerja dan Anggaran RKPD Tahun yang Berjalan yang Dievaluasi (tahun 2021)	Realisasi Capaian Kinerja dan Anggaran RKPD yang Dievaluasi (2021)	Tingkat Capaian Kinerja dan Realisasi Anggaran RKPD (%)	Realisasi Kinerja dan Anggaran RKPD s/d Tahun 2021	Tingkat Capaian Kinerja dan Realisasi Anggaran RPJMD s/d Tahun 2021 (%)	Perangkat Daerah Penanggung Jawab	Keterangan												
4	2			4	5	6	7	8	9 = 8/7 x 100%	10 = 6 + 8	11 = 10/5 x 100%	12	13												
II	2	02			282	Bulan / Dok	125.486.877.900	235	Bulan / Dok	104.572.398.250	47	Bulan / Dok	20.914.479.650	45	Bulan / Dok	19.022.270.119	95,74	90,95	280	Bulan / Dok	123.594.668.369	99,29	98,49		
Predikat Kerja																	ST	ST	100,00		98,32	100,00	99,72		
7	2	02	01	Penyediaan gaji dan Tunjangan ASN	Pembayaran Gaji dan Tunjangan ASN	72	bulan	108.224.088.000	60	bulan	90.186.740.000	12	bulan	18.037.348.000	12	bulan	16.235.377.669	100,00	90,01	72	bulan	106.422.117.669	100,00	98,33	
8	2	02	02	Penyediaan Administrasi Pelaksanaan Tugas ASN	Administrasi Pelaksanaan Tugas ASN	72	bulan	16.310.486.700	60	bulan	13.592.072.250	12	bulan	2.718.414.450	12	bulan	2.628.189.450	100,00	96,68	72	bulan	16.220.261.700	100,00	99,45	
9	2	02	03	Peleksanaa Penata Usaha dan Pengujian/Verifikasi Keangn SKPD	Laporan Penatausahaan dan Pengujian/Verifikasi Keangn SKPD	6	Dok	767.778.000	5	Dok	639.815.000	1	Dok	127.963.000	1	Dok	127.959.800	100,00	100,00	6	Dok	767.774.800	100,00	100,00	
10	2	02	04	Koordinasi dan Pelaksanaan Akutansi SKPD	Dokumen hasil Pelaksanaan Akutansi SKPD	6	Dok	22.800.000	5	Dok	19.000.000	1	Dok	3.800.000	1	Dok	3.800.000	100,00	100,00	6	Dok	22.800.000	100,00	100,00	
11	2	02	05	Koordinasi dan Penyusunan Laporan Keuangan Akhir Tahun SKPD	Dokumen Laporan keuangan SKPD	6	Dok	60.718.200	5	Dok	50.598.500	1	Dok	10.119.700	1	Dok	10.108.700	100,00	99,89	6	Dok	60.707.200	100,00	99,98	
12	2	02	06	Pengelola dan Penyapan Bahan Tanggapan Pemeriksaan	Bahan Tanggapan Pemeriksaan laporan keuangan SKPD	6	Dok	6.914.400	5	Dok	5.762.000	1	Dok	1.152.400	1	Dok	1.152.400	100,00	100,00	6	Dok	6.914.400	100,00	100,00	
13	2	02	07	Koordinasi dan Penyusunan Laporan Keuangan Bulanan/Triwulan/Semester SKPD	Dokumen Laporan Realisasi Keuangan Bulanan/Triwulan/Semester SKPD	102	Dok	72.235.200	85	Dok	60.196.000	17	Dok	12.039.200	17	Dok	12.039.200	100,00	100,00	102	Dok	72.235.200	100,00	100,00	
14	2	02	08	Penyusunan Pelaporan dan Analisis Prognosis Realisasi Anggaran	Dokumen Laporan Realisasi Anggaran Triwulan I, II, III, IV	12	Dok	21.857.400	10	Dok	18.214.500	2	Dok	3.642.900	2	Dok	3.642.900	100,00	100,00	12	Dok	21.857.400	100,00	100,00	
Rata Rata Capaian Kinerja Kegiatan (%)																	100,00	98,32	100,00		99,72	100,00	99,72		
Predikat Kerja																	ST	ST	100,00		99,99	100,00	100,00		
III	2	03			12	Dok	62.653.200	10	Dok	52.211.000	2	Dok	10.442.200	2	Dok	4.379.850	100,00	41,94	12	Dok	56.590.850	100,00	90,32		
15	2	03	05	Rekonsiliasi dan Penyusunan Laporan Barang Milik Daerah pada SKPD	Penyusunan Laporan Barang Milik Daerah	6	Dok	28.307.400	5	Dok	23.589.500	1	Dok	4.717.900	1	Dok	4.717.500	100,00	99,99	6	Dok	28.307.000	100,00	100,00	
16	2	03	06	Penatausahaan Barang Milik Daerah pada SKPD	Dokumen Penatausahaan Barang Milik Daerah pada SKPD	6	Dok	34.345.800	5	Dok	28.621.500	1	Dok	5.724.300	1	Dok	5.723.700	100,00	99,99	6	Dok	34.345.200	100,00	100,00	
Rata Rata Capaian Kinerja Kegiatan (%)																	100,00	99,99	100,00		100,00	100,00	100,00		
Predikat Kerja																	ST	ST	100,00		89,17	100,00	89,17		
IV	2	05			18	Pelatihan	240.000.000	15	Pelatihan	200.000.000	3	Pelatihan	40.000.000	1	Pelatihan	14.000.000	33,33	35,00	16	Pelatihan	214.000.000	88,89	89,17		
17	2	05	09	Belanja kursus pelatihan, sosialisasi dan bimbingan teknis PNS	Pengiriman Peserta Diklat Singkat	18	Pelatihan	240.000.000	15	Pelatihan	200.000.000	3	Pelatihan	40.000.000	3	Pelatihan	40.000.000	100,00	100,00	18	Pelatihan	240.000.000	100,00	100,00	
Rata Rata Capaian Kinerja Kegiatan (%)																	100,00	100,00	100,00		100,00	100,00	100,00		
Predikat Kerja																	ST	ST	100,00		88,57	100,00	88,57		
V	2	05			1.200	Kali	6.755.400.000	1.000	Kali	5.629.500.000	200	Kali	1.125.900.000	106	Kali	354.055.000	53,00	31,45	1.106	Kali	5.983.555.000	92,17	88,57		
18	2	05	09	Penyelenggaraan rapat Koordinasi dan Konsultasi SKPD	Koordinasi dan Konsultasi SKPD	1.200	Kali	6.755.400.000	1.000	Kali	5.629.500.000	200	Kali	1.125.900.000	200	Kali	1.125.884.383	100,00	100,00	1.200	Kali	6.755.384.383	100,00	100,00	
Rata Rata Capaian Kinerja Kegiatan (%)																	100,00	100,00	100,00		100,00	100,00	100,00		
Predikat Kerja																	ST	ST	100,00		98,84	100,00	98,84		
VI	2	11			144	Bulan	4.685.280.000	120	Bulan	3.904.400.000	24	Bulan	780.880.000	9	Bulan	726.339.216	37,50	93,02	129	Bulan	4.630.739.216	89,58	98,84		
19	2	11	01	Penyediaan gaji dan Tunjangan Kepala Daerah dan Wakil Kepala Daerah	Pembayaran Gaji dan Tunjangan Kepala Daerah dan Wakil Kepala Daerah	72	Bulan	1.085.280.000	60	Bulan	904.400.000	12	Bulan	180.880.000	12	Bulan	156.339.216	100,00	86,43	72	Bulan	1.060.739.216	100,00	97,74	
20	2	11	04	Penyediaan Dana Penunjang Operasional Kepala Daerah dan Wakil Kepala Daerah	Dana Penunjang Operasional Kepala Daerah dan Wakil Kepala Daerah (Bulan)	72	Bulan	3.600.000.000	60	Bulan	3.000.000.000	12	Bulan	600.000.000	12	Bulan	570.000.000	100,00	95,00	72	Bulan	3.570.000.000	100,00	99,17	
<b>TOTAL ANGGARAN DARI SEMUA PROGRAM</b>										<b>138.312.510.900</b>			<b>115.260.425.750</b>			<b>20.301.022.485</b>					<b>135.561.448.235</b>				
Rata Rata Capaian Kinerja Kegiatan (%)																	100,00	90,72	100,00		98,45	100,00	98,45		
Predikat Kerja																	ST	T	100,00		98,45	100,00	98,45		
1	SEKRETARIAT DPRD																								
04	02	01		PROGRAM PENUNJANG URUSAN PEMERINTAHAN DAERAH KABUPATEN/KOTA	Indeks Kepuasan Pelayanan			113.802.269.574			123.526.824.171			14.080.648.050			13.483.099.404				137.009.923.575				
04	02	01	2.01	Perencanaan, Penganggaran, dan Evaluasi Kinerja Perangkat Daerah	Dokumen Perencanaan, Penganggaran, dan Evaluasi Kinerja Perangkat Daerah	48	Dokumen	454.500.700	37	Dokumen	368.551.900	10	Dokumen	78.217.500	10	Dokumen	72.343.750	100,00	92,49	47	Dok	440.895.650	97,92	97,01	
04	02	01	2.01	01	Penyusunan Dokumen Perencanaan Perangkat Daerah	Dokumen Renja, Renja Perubahan dan Renstra	12	Dok	135.096.000	9	Dok	114.042.900	3	Dok	20.863.500	3	Dok	20.794.750	100,00	99,67	12	Dok	134.837.650	100,00	99,81
04	02	01	2.01	02	Koordinasi dan Penyusunan Dokumen RKA-SKPD	Dokumen RKA - SKPD	6	Dok	109.776.000	5	Dok	91.480.000	1	Dok	18.296.000	1	Dok	16.170.000	100,00	88,38	6	Dok	107.650.000	100,00	98,06
04	02	01	2.01	03	Koordinasi dan Penyusunan Dokumen Perubahan RKA-SKPD	Dokumen RKA - SKPD Perubahan	6	Dok	84.390.000	5	Dok	70.325.000	1	Dok	14.065.000	1	Dok	11.898.000	100,00	84,59	6	Dok	82.223.000	100,00	97,43
04	02	01	2.01	04	Koordinasi dan Penyusunan DPA-SKPD	DPA - SKPD	6	Dok	24.798.000	5	Dok	20.665.000	1	Dok	4.133.000	1	Dok	3.432.000	100,00	83,04	6	Dok	24.097.000	100,00	97,17
04	02	01	2.01	05	Koordinasi dan Penyusunan Perubahan DPA-SKPD	DPA - SKPD Perubahan	6	Dok	19.098.000	5	Dok	15.915.000	1	Dok	3.183.000	1	Dok	2.482.000	100,00	77,98	6	Dok	18.397.000	100,00	96,33
04	02	01	2.01	06	Koordinasi dan Penyusunan Laporan Capaian Kinerja dan Ikhtisar Realisasi Kinerja SKPD	Laporan Capaian Kinerja dan Ikhtisar Realisasi Kinerja SKPD	12	Dok	81.342.700	8	Dok	56.124.000	3	Dok	17.677.000	3	Dok	17.567.000	100,00	99,38	11	Dok	73.691.000	91,67	90,59
Rata Rata Capaian Kinerja Kegiatan (%)																	100,00	88,84	100,00		98,61	100,00	96,57		
Predikat Kerja																	ST	ST	100,00		98,61	100,00	96,57		





No	Kode	Urusan/Bidang Urusan Pemerintahan Daerah dan Program / Kegiatan	Indikator Kinerja Program (outcome)/Kegiatan (output)	Capaian Kinerja RPJMD pada Tahun 2021 (Akhir Periode RPJMD)	Realisasi Capaian Kinerja RKPD s/d Tahun Lalu (2020)	Target Kinerja dan Anggaran RKPD Tahun yang Berjalan yang Dievaluasi (tahun 2021)	Realisasi Capaian Kinerja dan Anggaran RKPD yang Dievaluasi (2021)	Tingkat Capaian Kinerja dan Realisasi Anggaran RKPD (%)	Realisasi Kinerja dan Anggaran RKPD s/d Tahun 2021	Tingkat Capaian Kinerja dan Realisasi Anggaran RPJMD s/d Tahun 2021 (%)	Perangkat Daerah Penanggung Jawab	Keterangan														
1	2	3	4	5	6	7	8	9 = 8/7 x 100%	10 = 6 + 8	11 = 10/5 x 100%	12	13														
Rata Rata Capaian Kinerja Program (%)								95,88	86,72	92,49	87,39															
Predikat Kerja								ST	T	ST	T															
TOTAL RATA-RATA CAPAIAN KINERJA DAN ANGGARAN DARI SELURUH PROGRAM								96,93	89,01	92,63	91,42															
PREDIKAT KINERJA DARI SELURUH PROGRAM								ST	T	ST	ST															
5	01	PERENCANAAN																								
5	01	01	PROGRAM PENUNJANG URUSAN PEMERINTAHAN DAERAH KABUPATEN/KOTA	Indeks Kepuasan Pelayanan		55.456.236.000	46.213.530.000	9.176.306.000	8.791.406.035			55.004.936.035	Bappeda Lam-Sel													
5	01	01	2.01	Perencanaan, Penganggaran, dan Evaluasi Kinerja Perangkat Daerah	Dokumen Perencanaan, Penganggaran, dan Evaluasi Kinerja Perangkat Daerah	60	Dokumen	959.604.000	50	Dokumen	799.670.000	10	Dokumen	159.934.000	10	Dokumen	159.087.000	100,00	99,47	60	Dokumen	958.757.000	100,00	99,91	Bappeda Lam-Sel	
5	01	01	2.01	01	Penyusunan Dokumen Perencanaan Perangkat Daerah	Dokumen Perencanaan Perangkat Daerah	18	Dokumen	217.800.000	15	Dokumen	181.500.000	3	Dokumen	36.300.000	3	Dokumen	35.792.000	100,00	98,60	18	Dokumen	217.292.000	100,00	99,77	
5	01	01	2.01	02	Koordinasi dan Penyusunan Dokumen RKA-SKPD	Dokumen RKA-SKPD	6	Dokumen	168.126.000	5	Dokumen	140.105.000	1	Dokumen	28.021.000	1	Dokumen	27.708.000	100,00	98,88	6	Dokumen	167.813.000	100,00	99,81	
5	01	01	2.01	03	Koordinasi dan Penyusunan Dokumen Perubahan RKA-SKPD	Dokumen RKA-SKPD	6	Dokumen	162.456.000	5	Dokumen	135.380.000	1	Dokumen	27.076.000	1	Dokumen	27.076.000	100,00	100,00	6	Dokumen	162.456.000	100,00	100,00	
5	01	01	2.01	04	Koordinasi dan Penyusunan DPA-SKPD	Dokumen DPA-SKPD	6	Dokumen	115.611.000	5	Dokumen	96.342.500	1	Dokumen	19.268.500	1	Dokumen	19.268.500	100,00	100,00	6	Dokumen	115.611.000	100,00	100,00	
5	01	01	2.01	05	Koordinasi dan Penyusunan Perubahan DPA-SKPD	Dokumen DPPA-SKPD	6	Dokumen	115.611.000	5	Dokumen	96.342.500	1	Dokumen	19.268.500	1	Dokumen	19.268.500	100,00	100,00	6	Dokumen	115.611.000	100,00	100,00	
5	01	01	2.01	06	Koordinasi dan Penyusunan Laporan Capaian Kinerja dan Ikhtisar Realisasi Kinerja SKPD	Laporan Capaian Kinerja dan Ikhtisar Realisasi Kinerja SKPD	18	Dokumen	180.000.000	15	Dokumen	150.000.000	3	Dokumen	30.000.000	3	Dokumen	29.974.000	100,00	99,91	18	Dokumen	179.974.000	100,00	99,99	
Rata-rata capaian kinerja Kegiatan (%)								100,00	99,57	100,00	99,93															
Predikat kinerja								ST	ST	ST	ST															
5	01	01	2.02	Administrasi Keuangan Perangkat Daerah	Administrasi Keuangan	72	Bulan	46.152.069.600	60	Bulan	38.460.058.000	12	Bulan	7.692.011.600	12	Bulan	7.425.445.070	100,00	96,53	72	Bulan	45.885.503.070	100,00	99,42	Bappeda Lam-Sel	
5	01	01	2.02	01	Penyediaan Gaji dan Tunjangan ASN	Pembayaran Gaji dan Tunjangan ASN	72	Bulan	40.198.224.000	60	Bulan	33.498.520.000	12	Bulan	6.699.704.000	12	Bulan	6.546.215.470	100,00	97,71	72	Bulan	40.044.735.470	100,00	99,62	
5	01	01	2.02	02	Penyediaan Administrasi Pelaksanaan Tugas ASN	Dokumen Administrasi Pelaksanaan Tugas ASN	72	Bulan	5.374.266.000	60	Bulan	4.478.555.000	12	Bulan	895.711.000	12	Bulan	782.711.000	100,00	87,38	72	Bulan	5.261.266.000	100,00	97,90	
5	01	01	2.02	05	Koordinasi dan Penyusunan Laporan Keuangan Akhir Tahun SKPD	Laporan Penatausahaan dan Penjualan/Verifikasi Keuangan SKPD	6	Dokumen	287.130.000	5	Dokumen	239.275.000	1	Dokumen	47.855.000	1	Dokumen	47.855.000	100,00	100,00	6	Dokumen	287.130.000	100,00	100,00	
5	01	01	2.02	07	Koordinasi dan Penyusunan Laporan Keuangan Bulanan/Triwulan/Semesteran SKPD	Dokumen Laporan Realisasi Keuangan Bulanan/Triwulan/Semesteran SKPD	102	Dokumen	292.449.600	85	Dokumen	243.708.000	17	Dokumen	48.741.600	17	Dokumen	48.663.600	100,00	99,84	102	Dokumen	292.371.600	100,00	99,97	
Rata-rata capaian kinerja Kegiatan (%)								100,00	96,23	100,00	99,37															
Predikat kinerja								ST	ST	ST	ST															
5	01	01	2.05	Administrasi Kepegawaian Perangkat Daerah	Administrasi Kepegawaian	72	Bulan	458.022.000	60	Bulan	381.685.000	12	Bulan	76.337.000	12	Bulan	60.221.000	100,00	78,89	72	Bulan	441.906.000	100,00	96,48	Bappeda Lam-Sel	
5	01	01	2.05	02	Pengadaan Pakaian Dinas Beserta Atribut Kelengkapan	Belanja Pakaian Dinas Beserta Atribut Kelengkapan	840	Stel	210.000.000	700	Stel	175.000.000	140	Stel	35.000.000	140	Stel	35.000.000	100,00	100,00	840	Stel	210.000.000	100,00	100,00	
5	01	01	2.05	03	Monitoring, Evaluasi dan Penilaian Kinerja Kepegawaian	SKP pegawai	330	Orang	151.326.000	275	Orang	126.105.000	55	Orang	25.221.000	50	Orang	25.221.000	90,91	100,00	325	Orang	151.326.000	98,48	100,00	
5	01	01	2.05	09	Pendidikan dan Pelatihan Pegawai Berdasarkan Tugas dan Fungsi	Pengiriman Peserta Diklat Singkat	12	Orang	96.696.000	10	Orang	80.580.000	2	Orang	16.116.000	-	Orang	-	0,00	0,00	10	Orang	80.580.000	83,33	83,33	
Rata-rata capaian kinerja Kegiatan (%)								95,45	100,00	93,94	94,44															
Predikat kinerja								ST	ST	ST	ST															
5	01	01	2.06	Administrasi Umum Perangkat Daerah	Administrasi Umum	72	Bulan	3.605.805.600	60	Bulan	3.004.838.000	12	Bulan	534.567.600	9	Bulan	532.671.536	75,00	99,65	69	Bulan	3.537.509.536	95,83	98,11	Bappeda Lam-Sel	
5	01	01	2.06	01	Penyediaan Komponen Instalasi Listrik/Penerangan Bangunan Kantor	Alat-alat listrik dan komponen listrik kantor	72	Bulan	137.862.000	60	Bulan	114.885.000	12	Bulan	22.977.000	12	Bulan	22.977.000	100,00	100,00	72	Bulan	137.862.000	100,00	100,00	
5	01	01	2.06	02	Penyediaan Peralatan dan Perlengkapan Kantor	Peralatan dan Perlengkapan Kantor	114	Unit	634.610.400	95	Unit	528.842.000	19	Unit	105.768.400	19	Unit	103.918.400	100,00	98,25	114	Unit	632.760.400	100,00	99,71	
5	01	01	2.06	03	Penyediaan Peralatan Rumah Tangga	Peralatan Rumah Tangga	72	Bulan	125.202.600	60	Bulan	104.335.500	12	Bulan	20.867.100	12	Bulan	20.867.100	100,00	100,00	72	Bulan	125.202.600	100,00	100,00	
5	01	01	2.06	04	Penyediaan Bahan Logistik Kantor	Alat Tulis Kantor	72	Bulan	388.838.400	60	Bulan	324.032.000	12	Bulan	64.806.400	12	Bulan	64.806.400	100,00	100,00	72	Bulan	388.838.400	100,00	100,00	
5	01	01	2.06	05	Penyediaan Barang Cetak dan Penggandaan	Cetak dan Penggandaan	72	Bulan	709.558.200	60	Bulan	591.298.500	12	Bulan	118.259.700	12	Bulan	118.215.000	100,00	99,96	72	Bulan	709.513.500	100,00	99,99	
5	01	01	2.06	06	Penyediaan Bahan Bacaan dan Peraturan Perundang-undangan	Koran harian dan mingguan	72	Bulan	108.000.000	60	Bulan	90.000.000	12	Bulan	18.000.000	12	Bulan	18.000.000	100,00	100,00	72	Bulan	108.000.000	100,00	100,00	
5	01	01	2.06	07	Penyediaan Bahan/Material	Bahan material pameran	10	Event	398.400.000	8	Event	332.000.000	-	Event	-	-	Event	-	0,00	0,00	8	Event	332.000.000	80,00	83,33	
5	01	01	2.06	08	Fasilitas Kunjungan Tamu	Fasilitas Makan Minum Rapat kantor dan Jamuan Tamu	30	Kali	359.550.000	250	Kali	59.925.000	50	Kali	59.925.000	50	Kali	59.925.000	100,00	100,00	300	Kali	359.550.000	100,00	100,00	
5	01	01	2.06	09	Penyelenggaraan Rapat Koordinasi dan Konsultasi SKPD	Perjalanan dinas luar dan dalam daerah	168	Kali	743.784.000	140	Kali	619.820.000	28	Kali	123.964.000	27	Kali	123.962.636	96,43	100,00	167	Kali	743.782.636	99,40	100,00	
Rata-rata capaian kinerja Kegiatan (%)								99,55	99,78	97,71	98,12															
Predikat kinerja								ST	ST	ST	ST															
5	01	01	2.07	Pengadaan Barang Milik Daerah Penunjang Urusan Pemerintahan Daerah	Barang Milik Daerah	990	Unit	222.214.800	825	Unit	185.179.000	165	Unit	37.035.800	-	Unit	37.035.800	0,00	100,00	825	Unit	222.214.800	83,33	100,00	Bappeda Lam-Sel	
5	01	01	2.07	05	Pengadaan Mebel	Mebel kantor	300	Unit	222.214.800	250	Unit	185.179.000	50	Unit	37.035.800	50	Unit	37.035.800	100,00	100,00	300	Unit	222.214.800	100,00	100,00	
Rata-rata capaian kinerja Kegiatan (%)								100,00	100,00	100,00	100,00															
Predikat kinerja								ST	ST	ST	ST															
5	01	01	2.08	Penyediaan Jasa Penunjang Urusan Pemerintahan Daerah	Jasa Penunjang Urusan Kantor	72	Bulan	1.504.800.000	60	Bulan	1.254.000.000	12	Bulan	250.800.000	12	Bulan	159.715.819	100,00	63,68	72	Bulan	1.413.715.819	100,00	93,95	Bappeda Lam-Sel	





No	Kode	Urusan/Bidang Urusan Pemerintahan Daerah dan Program/Kegiatan	Indikator Kinerja Program (outcome)/Kegiatan (output)	Capaian Kinerja RPJMD pada Tahun 2021 (Akhir Periode RPJMD)			Realisasi Capaian Kinerja RKPd s/d Tahun Lalu (2020)			Target Kinerja dan Anggaran RKPd Tahun yang Berjalan yang Dievaluasi (tahun 2021)			Realisasi Capaian Kinerja dan Anggaran RKPd yang Dievaluasi (2021)			Tingkat Capaian Kinerja dan Realisasi Anggaran RKPd (%)		Realisasi Kinerja dan Anggaran RKPd s/d Tahun 2021			Tingkat Capaian Kinerja dan Realisasi Anggaran RPJMD s/d Tahun 2021 (%)		Perangkat Daerah Penanggung Jawab	Keterangan		
				198	OPD	2.704.302.000	165	OPD	2.253.585.000	33	OPD	450.717.000	38	OPD	449.542.609	115,15	99,74	203	OPD	2.703.127.609	102,53	99,96				
4	2	3	4	5			6			7			8			9 = 8/7 x 100%		10 = 6 + 8			11 = 10/5 x 100%		12	13		
5	01 03 2.01	Koordinasi Perencanaan Bidang Pemerintahan dan Pembangunan Manusia	Persentase renstra dan renja SKPD yang selaras dengan RPJMD dan RKPd Bidang Pemerintahan dan Pembangunan Sosial	198	OPD	2.704.302.000	165	OPD	2.253.585.000	33	OPD	450.717.000	38	OPD	449.542.609	115,15	99,74	203	OPD	2.703.127.609	102,53	99,96	Bappeda Lam-Sel			
5	01 03 2.01 01	Koordinasi Penyusunan Dokumen Perencanaan Pembangunan Daerah Bidang Pemerintahan (RPJPD, RPJMD dan RKPd)	Pelaksanaan Koordinasi Penyusunan Dokumen Perencanaan Pembangunan Daerah Bidang Pemerintahan	18	Kali	117.000.000	15	Kali	97.500.000	3	Kali	19.500.000	3	Kali	19.199.500	100,00	98,46	18	Kali	116.699.500	100,00	99,74				
5	01 03 2.01 02	Asistensi Penyusunan Dokumen Perencanaan Pembangunan Perangkat Daerah Bidang Pemerintahan	Pelaksanaan Asistensi Penyusunan Dokumen Perencanaan Pembangunan Perangkat Daerah Bidang Pemerintahan	24	Kali	257.124.000	20	Kali	214.270.000	4	Kali	42.854.000	4	Kali	42.789.100	100,00	99,85	24	Kali	257.059.100	100,00	99,97				
5	01 03 2.01 03	Pelaksanaan Monitoring dan Evaluasi Penyusunan Dokumen Perencanaan Pembangunan Perangkat Daerah Bidang Pemerintahan	Monitoring dan Evaluasi Penyusunan Dokumen Perencanaan Pembangunan Perangkat Daerah Bidang Pemerintahan	12	Kali	97.098.000	10	Kali	80.915.000	2	Kali	16.183.000	2	Kali	16.180.900	100,00	99,99	12	Kali	97.095.900	100,00	100,00				
5	01 03 2.01 04	Koordinasi Pelaksanaan Sinergitas dan Harmonisasi Perencanaan Pembangunan Daerah Bidang Pemerintahan	Koordinasi Pelaksanaan Sinergitas Bidang Pemerintahan dan Koordinasi Penilaian DD dan ADD	12	Kegiatan	229.980.000	10	Kegiatan	191.650.000	2	Kegiatan	38.330.000	2	Kegiatan	38.323.000	100,00	99,98	12	Kegiatan	229.973.000	100,00	100,00				
5	01 03 2.01 05	Koordinasi Penyusunan Dokumen Perencanaan Pembangunan Daerah Bidang Pembangunan Manusia (RPJPD, RPJMD dan RKPd)	Pelaksanaan Koordinasi Penyusunan Dokumen Perencanaan Pembangunan Daerah Bidang Pembangunan Manusia	18	Kali	112.140.000	15	Kali	93.450.000	3	Kali	18.690.000	3	Kali	18.689.500	100,00	100,00	18	Kali	112.139.500	100,00	100,00				
5	01 03 2.01 06	Asistensi Penyusunan Dokumen Perencanaan Pembangunan Perangkat Daerah Bidang Pembangunan Manusia	Pelaksanaan Asistensi Penyusunan Dokumen Perencanaan Pembangunan Perangkat Daerah Bidang Pembangunan Manusia	24	Kali	113.400.000	20	Kali	94.500.000	4	Kali	18.900.000	4	Kali	18.862.000	100,00	99,80	24	Kali	113.362.000	100,00	99,97				
5	01 03 2.01 07	Pelaksanaan Monitoring dan Evaluasi Penyusunan Dokumen Perencanaan Pembangunan Perangkat Daerah Bidang Pembangunan Manusia	Monitoring dan Evaluasi Penyusunan Dokumen Perencanaan Pembangunan Perangkat Daerah Bidang Pembangunan Manusia	12	Kali	113.040.000	10	Kali	94.200.000	2	Kali	18.840.000	2	Kali	18.839.300	100,00	100,00	12	Kali	113.039.300	100,00	100,00				
5	01 03 2.01 08	Koordinasi Pelaksanaan Sinergitas dan Harmonisasi Perencanaan Pembangunan Daerah Bidang Pembangunan Manusia	Koordinasi Bidang Pemerintahan sosial dan Budaya, Penanggulangan Kemiskinan, Pencapaian SDGs, Pelaksanaan PUG dan KLA dan Money Sinton	30	Kegiatan	1.664.520.000	25	Kegiatan	1.387.100.000	5	Kegiatan	277.420.000	5	Kegiatan	276.659.309	100,00	99,73	30	Kegiatan	1.663.759.309	100,00	99,95				
<b>Rata-rata capaian kinerja Kegiatan (%)</b>																<b>100,00</b>	<b>99,72</b>					<b>100,00</b>	<b>99,95</b>			
<b>Predikat kinerja</b>																<b>ST</b>	<b>ST</b>					<b>ST</b>	<b>ST</b>			
5	01 03 2.02	Koordinasi Perencanaan Bidang Perekonomian dan SDA (Sumber Daya Alam)	Persentase renstra dan renja SKPD yang selaras dengan RPJMD dan RKPd Bidang perekonomian dan SDA (Sumber Daya Alam)	90	OPD	2.700.000.000	75	OPD	2.250.000.000	15	OPD	450.000.000	18	OPD	449.392.000	120,00	99,86	93	OPD	2.699.392.000	103,33	99,98	Bappeda Lam-Sel			
5	01 03 2.02 01	Koordinasi Penyusunan Dokumen Perencanaan Pembangunan Daerah Bidang Perekonomian (RPJPD, RPJMD dan RKPd)	Pelaksanaan Koordinasi Penyusunan Dokumen Perencanaan Pembangunan Daerah Bidang Perekonomian	18	Kali	118.920.000	15	Kali	99.100.000	3	Kali	19.820.000	3	Kali	19.796.000	100,00	99,88	18	Kali	118.896.000	100,00	99,98				
5	01 03 2.02 02	Asistensi Penyusunan Dokumen Perencanaan Pembangunan Perangkat Daerah Bidang Perekonomian	Pelaksanaan Asistensi Penyusunan Dokumen Perencanaan Pembangunan Perangkat Daerah Bidang Perekonomian	24	Kali	112.330.800	20	Kali	93.609.000	4	Kali	18.721.800	4	Kali	18.721.800	100,00	100,00	24	Kali	112.330.800	100,00	100,00				
5	01 03 2.02 03	Pelaksanaan Monitoring dan Evaluasi Penyusunan Dokumen Perencanaan Pembangunan Perangkat Daerah Bidang Perekonomian	Monitoring dan Evaluasi Penyusunan Dokumen Perencanaan Pembangunan Perangkat Daerah Bidang Perekonomian	12	Kali	119.364.000	10	Kali	99.470.000	2	Kali	19.894.000	2	Kali	19.894.000	100,00	100,00	12	Kali	119.364.000	100,00	100,00				
5	01 03 2.02 04	Koordinasi Pelaksanaan Sinergitas dan Harmonisasi Perencanaan Pembangunan Daerah Bidang Perekonomian	Koordinasi perencanaan bidang perekonomian dan Fasilitas Silaturahmi Pemerintah dan Dunia Usaha	12	Kegiatan	1.411.653.600	10	Kegiatan	1.176.378.000	2	Kegiatan	235.275.600	2	Kegiatan	234.745.600	100,00	99,77	12	Kegiatan	1.411.123.600	100,00	99,96				
5	01 03 2.02 05	Koordinasi Penyusunan Dokumen Perencanaan Pembangunan Daerah Bidang SDA (RPJPD, RPJMD dan RKPd)	Koordinasi Perencanaan Bidang SDA	6	Kali	117.232.800	5	Kali	97.694.000	1	Kali	19.538.800	1	Kali	19.538.800	100,00	100,00	6	Kali	117.232.800	100,00	100,00				
5	01 03 2.02 06	Asistensi Penyusunan Dokumen Perencanaan Pembangunan Perangkat Daerah Bidang SDA	Asistensi Penyusunan Dokumen Perencanaan Pembangunan Perangkat Daerah Bidang SDA	18	Kali	118.971.000	15	Kali	99.142.500	3	Kali	19.828.500	3	Kali	19.828.500	100,00	100,00	18	Kali	118.971.000	100,00	100,00				
5	01 03 2.02 07	Pelaksanaan Monitoring dan Evaluasi Penyusunan Dokumen Perencanaan Pembangunan Perangkat Daerah Bidang SDA	Monitoring dan Evaluasi Penyusunan Dokumen Perencanaan Pembangunan Perangkat Daerah Bidang SDA	18	Kali	116.220.000	15	Kali	96.850.000	3	Kali	19.370.000	3	Kali	19.370.000	100,00	100,00	18	Kali	116.220.000	100,00	100,00				
5	01 03 2.02 08	Koordinasi Pelaksanaan Sinergitas dan Harmonisasi Perencanaan Pembangunan Daerah Bidang SDA	Jumlah Koordinasi Perencanaan Bidang Ekonomi dan RAD Pangan Gizi	12	Kegiatan	585.307.800	10	Kegiatan	487.756.500	2	Kegiatan	97.551.300	2	Kegiatan	97.497.300	100,00	99,94	12	Kegiatan	585.253.800	100,00	99,99				
<b>Rata-rata capaian kinerja Kegiatan (%)</b>																<b>100,00</b>	<b>99,95</b>					<b>100,00</b>	<b>99,99</b>			
<b>Predikat kinerja</b>																<b>ST</b>	<b>ST</b>					<b>ST</b>	<b>ST</b>			
5	01 03 2.03	Koordinasi Perencanaan Bidang Infrastruktur dan Wilayah	Persentase renstra dan renja SKPD yang selaras dengan RPJMD dan RKPd Bidang Infrastruktur dan Wilayah	36	OPD	2.249.996.400	30	OPD	1.874.997.000	6	OPD	374.999.400	5	OPD	374.112.601	83,33	99,76	35	OPD	2.249.109.601	97,22	99,96	Bappeda Lam-Sel			





No	Kode	Urusan/Bidang Urusan Pemerintahan Daerah dan Program / Kegiatan	Indikator Kinerja Program (outcome)/Kegiatan (output)	Capaian Kinerja RPJMD pada Tahun 2021 (Akhir Periode RPJMD)		Realisasi Capaian Kinerja RKPD s/d Tahun Lalu (2020)		Target Kinerja dan Anggaran RKPD Tahun yang Berjalan yang Dievaluasi (tahun 2021)		Realisasi Capaian Kinerja dan Anggaran RKPD yang Dievaluasi (2021)		Tingkat Capaian Kinerja dan Realisasi Anggaran RKPD (%)	Realisasi Kinerja dan Anggaran RKPD s/d Tahun 2021		Tingkat Capaian Kinerja dan Realisasi Anggaran RPJMD s/d Tahun 2021 (%)	Perangkat Daerah Penanggung Jawab	Keterangan		
				5	6	7	8	9 = 8/7 x 100%	10 = 6 + 8	11 = 10/5 x 100%									
05	02	01	2.08		5.236.848.000	4.364.040.000	872.808.000	871.763.600			100,00	99,88	72	bulan	5.235.803.600	100,00	99,98	BPKAD	
				Rata Rata Capaian Kinerja Kegiatan (%)		Rata Rata Capaian Kinerja Kegiatan (%)		Rata Rata Capaian Kinerja Kegiatan (%)		Rata Rata Capaian Kinerja Kegiatan (%)				Rata Rata Capaian Kinerja Kegiatan (%)					
05	02	01	2.08	02	5.236.848.000	4.364.040.000	872.808.000	871.763.600	12	bulan	100,00	99,88	72	bulan	5.235.803.600	100,00	99,98	BPKAD	
				Predikat Kerja		Predikat Kerja		Predikat Kerja		Predikat Kerja				Predikat Kerja					
05	02	01	2.09		3.784.389.375	2.581.415.216	1.387.574.500	1.169.879.353			100,00	99,88			3.751.294.569	100,00	99,98		
05	02	01	2.09	01	891.040.375	286.765.216	785.344.500	620.707.353	12	bulan	100,00	79,04	72	bulan	907.472.569	100,00	101,84	BPKAD	
05	02	01	2.09	06	155.369.000	13.000.000	145.900.000	118.480.000	12	bulan	100,00	81,21	72	bulan	131.480.000	100,00	84,62	BPKAD	
05	02	01	2.09	09	2.737.980.000	2.281.650.000	456.330.000	430.692.000	1	Paket	100,00	94,38	6	Paket	2.712.342.000	100,00	99,06	BPKAD	
				Rata Rata Capaian Kinerja Kegiatan (%)		Rata Rata Capaian Kinerja Kegiatan (%)		Rata Rata Capaian Kinerja Kegiatan (%)		Rata Rata Capaian Kinerja Kegiatan (%)				Rata Rata Capaian Kinerja Kegiatan (%)					
				Predikat Kerja		Predikat Kerja		Predikat Kerja		Predikat Kerja				Predikat Kerja					
				Rata Rata Capaian Kinerja Program (%)		Rata Rata Capaian Kinerja Program (%)		Rata Rata Capaian Kinerja Program (%)		Rata Rata Capaian Kinerja Program (%)				Rata Rata Capaian Kinerja Program (%)					
05	02	02			1.299.022.382.108	864.030.866.340	433.795.590.970	426.970.338.238			100,00	84,87			1.291.001.204.578	100,00	95,18		
				Predikat Kerja		Predikat Kerja		Predikat Kerja		Predikat Kerja				Predikat Kerja					
05	02	02	2.01		3.719.720.892	993.330.300	2.015.645.900	1.990.778.400			99,35	94,52			2.984.108.700	98,56	97,37		
05	02	02	2.01	01	212.125.104	0,00	162.607.700	162.470.200	2	Dokumen	100,00	99,92	12	Dokumen	162.470.200	100,00	76,59	BPKAD	
05	02	02	2.01	02	178.568.517	0,00	85.906.000	85.871.500	2	Dokumen	100,00	99,96	12	Dokumen	85.871.500	100,00	48,09	BPKAD	
05	02	02	2.01	07	2.629.954.777	672.655.700	1.458.907.100	1.443.734.100	2	Dokumen	100,00	98,96	12	Dokumen	2.116.389.800	100,00	80,47	BPKAD	
05	02	02	2.01	08	521.883.994	178.923.800	272.787.400	263.264.900	2	Dokumen	100,00	96,51	12	Dokumen	442.188.700	100,00	84,73	BPKAD	
05	02	02	2.01	09	177.188.500	141.750.800	35.437.700	35.437.700	1	Dokumen	100,00	100,00	6	Dokumen	177.188.500	100,00	100,00	BPKAD	
				Rata Rata Capaian Kinerja Kegiatan (%)		Rata Rata Capaian Kinerja Kegiatan (%)		Rata Rata Capaian Kinerja Kegiatan (%)		Rata Rata Capaian Kinerja Kegiatan (%)				Rata Rata Capaian Kinerja Kegiatan (%)					
05	02	02	2.02		3.895.916.873	2.510.322.300	1.451.968.000	1.429.922.000			100,00	99,07			3.940.244.300	100,00	77,98		
				Predikat Kerja		Predikat Kerja		Predikat Kerja		Predikat Kerja				Predikat Kerja					
05	02	02	2.02	01	2.172.436.200	1.810.363.500	362.072.700	361.995.200	5	Laporan	100,00	99,98	30	Laporan	2.172.358.700	100,00	100,00	BPKAD	
05	02	02	2.02	03	326.809.521	506.854.300	202.923.000	202.923.000	12	bulan	100,00	100,00	72	bulan	709.777.500	100,00	217,18	BPKAD	
05	02	02	2.02	07	1.396.671.153	193.104.500	886.972.300	865.003.800	12	bulan	100,00	97,52	72	bulan	1.058.108.300	100,00	75,76	BPKAD	
				Rata Rata Capaian Kinerja Kegiatan (%)		Rata Rata Capaian Kinerja Kegiatan (%)		Rata Rata Capaian Kinerja Kegiatan (%)		Rata Rata Capaian Kinerja Kegiatan (%)				Rata Rata Capaian Kinerja Kegiatan (%)					
05	02	02	2.03		3.790.992.932	2.116.172.800	1.122.726.600	1.096.127.200			100,00	99,17			3.212.840.000	100,00	130,98		
				Predikat Kerja		Predikat Kerja		Predikat Kerja		Predikat Kerja				Predikat Kerja					
05	02	02	2.03	02	700.720.600	199.614.200	366.182.200	364.191.200	56	buku	100,00	99,46	336	buku	563.805.400	100,00	80,46	BPKAD	
05	02	02	2.03	03	1.160.113.200	966.761.000	193.352.200	189.697.800	5	Dokumen	100,00	98,11	30	Dokumen	1.156.458.800	100,00	99,68	BPKAD	
05	02	02	2.03	04	534.595.600	237.330.100	267.297.800	251.992.800	2	Dokumen	100,00	94,27	12	Dokumen	489.322.900	100,00	91,53	BPKAD	
05	02	02	2.06	05	584.365.500	207.478.000	194.788.500	189.183.000	2	Dokumen	100,00	97,12	12	Dokumen	396.661.000	100,00	67,88	BPKAD	
05	02	02	2.06		348.176.400	290.147.000	58.029.400	57.985.900	1	Dokumen	100,00	99,93	1	Dokumen	348.132.900	100,00	99,99	BPKAD	











No	Kode	Urusan/Bidang Urusan Pemerintahan Daerah dan Program / Kegiatan	Indikator Kinerja Program (outcome)/Kegiatan (output)	Capaian Kinerja RPJMD pada Tahun 2021 (Akhir Periode RPJMD)		Realisasi Capaian Kinerja RKPD s/d Tahun Lalu (2020)		Target Kinerja dan Anggaran RKPD Tahun yang Berjalan yang Dievaluasi (tahun 2021)		Realisasi Capaian Kinerja dan Anggaran RKPD yang Dievaluasi (2021)		Tingkat Capaian Kinerja dan Realisasi Anggaran RKPD (%)		Realisasi Kinerja dan Anggaran RKPD s/d Tahun 2021		Tingkat Capaian Kinerja dan Realisasi Anggaran RPJMD s/d Tahun 2021 (%)		Perangkat Daerah Penanggung Jawab	Keterangan					
				5	6	7	8	9 = 8/7 x 100%	10 = 6 + 8	11 = 10/5 x 100%														
5	05 02 2.01 02	Fasilitasi, Pelaksanaan, dan Evaluasi Penelitian dan Pengembangan Bidang Pemerintahan Umum	Dokumen Analisis Kelitbangan	5	Dokumen	585.000.000	4	Dokumen	350.660.850	1	Dokumen	111.973.500	1	Dokumen	108.921.900	100,00	97,27	5	Dokumen	459.582.750	100,00	78,56		
5	05 02 2.01 03	Fasilitasi, Pelaksanaan, dan Evaluasi Penelitian dan Pengembangan Bidang Kelembagaan dan Ketatalaksanaan	Dokumen Analisis Kelitbangan	5	Dokumen	1.009.298.500	4	Dokumen	814.431.750	1	Dokumen	181.448.000	1	Dokumen	180.962.500	100,00	99,73	5	Dokumen	995.394.250	100,00	98,62		
5	05 02 2.01 05	Fasilitasi, Pelaksanaan, dan Evaluasi Penelitian dan Pengembangan Bidang Keuangan dan Aset Daerah, Reformasi Birokrasi	Dokumen Analisis Kelitbangan	5	Dokumen	660.000.000	4	Dokumen	823.262.900	1	Dokumen	115.354.500	1	Dokumen	114.813.550	100,00	99,53	5	Dokumen	938.076.450	100,00	142,13		
5	05 02 2.01 11	Fasilitasi, Pelaksanaan, dan Evaluasi Penelitian dan Pengembangan Bidang Badan Usaha Milik Desa	Dokumen Analisis Kelitbangan	1	Dokumen	209.298.500	1	Dokumen	208.228.500	0	Dokumen	-	-	Dokumen	-	0,00	0,00	1	Dokumen	208.228.500	100,00	99,49		
5	05 02 2.01 12	Pengelolaan Data Kelitbangan dan Peraturan	Dokumen Analisis Kelitbangan	2	Dokumen	77.000.000	2	Dokumen	76.600.000	0	Dokumen	-	-	Dokumen	-	0,00	0,00	2	Dokumen	76.600.000	100,00	99,48		
<b>Rata Rata Capaian Kinerja Kegiatan (%)</b>												<b>100,00</b>	<b>99,09</b>			<b>100,00</b>	<b>101,13</b>							
<b>Predikat Kerja</b>												<b>ST</b>	<b>ST</b>			<b>ST</b>	<b>ST</b>							
5	05 02 2.02	Penelitian dan Pengembangan Bidang Sosial dan Kemasyarakatan		8	Dokumen	1.484.298.500	7	Dokumen	1.124.105.100	1	Dokumen	325.157.000	1	Dokumen	323.862.000	100,00	99,60	8	Dokumen	1.447.967.100	100,00	97,55		
5	05 02 2.02 01	Penelitian dan Pengembangan Bidang Aspek - Aspek Sosial	Dokumen Analisis Kelitbangan	2	Dokumen	345.000.000	2	Dokumen	343.875.000	0	Dokumen	-	-	Dokumen	-	0,00	0,00	2	Dokumen	343.875.000	100,00	99,67		
5	05 05 2.02 03 01	Penelitian dan Pengembangan Pendidikan dan Kebudayaan	Dokumen Analisis Kelitbangan	3	Dokumen	609.298.500	2	Dokumen	251.980.100	1	Dokumen	325.157.000	1	Dokumen	323.862.000	100,00	99,60	3	Dokumen	575.842.100	100,00	94,51		
5	05 05 2.02 05	Penelitian dan Pengembangan Pariwisata	Dokumen Analisis Kelitbangan	3	Dokumen	530.000.000	3	Dokumen	528.250.000	0	Dokumen	-	-	Dokumen	-	0,00	0,00	3	Dokumen	528.250.000	100,00	99,67		
<b>Rata Rata Capaian Kinerja Kegiatan (%)</b>												<b>100,00</b>	<b>99,60</b>			<b>100,00</b>	<b>94,51</b>							
<b>Predikat Kerja</b>												<b>ST</b>	<b>ST</b>			<b>ST</b>	<b>ST</b>							
5	05 02 2.03	Penelitian dan Pengembangan Bidang Ekonomi dan Pembangunan		4	Dokumen	679.298.500	3	Dokumen	501.728.500	1	Dokumen	165.417.500	1	Dokumen	164.777.500	100,00	99,61	4	Dokumen	666.506.000	100,00	98,12		
5	05 02 2.03 02	Penelitian dan Pengembangan Perindustrian dan Perdagangan	Dokumen Analisis Kelitbangan	1	Dokumen	195.000.000	1	Dokumen	194.475.000	1	Dokumen	-	-	Dokumen	-	0,00	0,00	1	Dokumen	194.475.000	100,00	99,73		
5	05 02 2.03 04	Penelitian dan Pengembangan Pertanian Perkebunan dan Pangan	Dokumen Analisis Kelitbangan	1	Dokumen	100.000.000	1	Dokumen	98.025.000	1	Dokumen	-	-	Dokumen	-	0,00	0,00	1	Dokumen	98.025.000	100,00	98,03		
5	05 02 2.03 09	Penelitian dan Pengembangan Pekerjaan Umum	Dokumen Analisis Kelitbangan	1	Dokumen	209.298.500	1	Dokumen	209.228.500	1	Dokumen	-	-	Dokumen	-	0,00	0,00	1	Dokumen	209.228.500	100,00	99,97		
5	05 02 2.03 12	Penelitian dan Pengembangan Penataan Ruang dan Pertanahan	Dokumen Analisis Kelitbangan	1	Dokumen	175.000.000	0	Dokumen	-	1	Dokumen	165.417.500	1	Dokumen	164.777.500	100,00	99,61	1	Dokumen	164.777.500	100,00	94,16		
<b>Rata Rata Capaian Kinerja Kegiatan (%)</b>												<b>100,00</b>	<b>99,61</b>			<b>100,00</b>	<b>94,16</b>							
<b>Predikat Kerja</b>												<b>ST</b>	<b>ST</b>			<b>ST</b>	<b>ST</b>							
5	05 02 2.04	Pengembangan Inovasi dan Teknologi		14	Dokumen/Kali	1.750.895.500	9	Dokumen	1.065.902.700	3	Dokumen/Kali	225.200.600	1	Dokumen	220.996.000	33,33	98,13	10	Dokumen	1.286.898.700	71,43	73,30		
5	05 02 2.04 01	Penelitian, Pengembangan, dan Perekayasaan Di Bidang Teknologi dan Inovasi	Dokumen Analisis Kelitbangan	5	Dokumen	838.597.000	4	Dokumen	647.655.450	1	Dokumen	166.547.500	1	Dokumen	165.717.500	100,00	99,50	5	Dokumen	813.372.950	100,00	96,99		
5	05 02 2.04 03	Diseminasi Jenis, Prosedur, dan Metode Penyelenggaraan Pemerintahan Daerah yang Bersifat Inovatif	Dokumen Analisis Kelitbangan	1	Dokumen	209.298.500	1	Dokumen	204.478.500	-	Dokumen	-	-	Dokumen	-	0,00	0,00	1	Dokumen	204.478.500	100,00	97,70		
5	05 02 2.04 04	Sosialisasi dan Diseminasi Hasil-Hasil Kelitbangan	Lampung Selatan Fair	4	Kali	103.000.000	2	Kali	42.000.000	1	Kali	735.000	-	Kali	-	0,00	0,00	2	Kali	42.000.000	50,00	40,78		
5	05 02 2.04 05	Fasilitasi Hak Kekayaan Intelektual	Lomba Intelk	4	Kali	600.000.000	2	Kali	171.768.750	1	Kali	57.918.100	1	Kali	55.278.500	100,00	95,44	3	Kali	227.047.250	75,00	37,84		
<b>TOTAL ANGGARAN DARI SEMUA PROGRAM</b>						<b>24.300.372.400</b>			<b>17.115.722.117</b>			<b>5.913.831.050</b>			<b>5.730.770.211</b>				<b>7.289.987.994</b>		<b>81,25</b>	<b>68,33</b>		
<b>Rata Rata Capaian Kinerja Kegiatan (%)</b>												<b>100,00</b>	<b>97,47</b>			<b>81,25</b>	<b>68,33</b>							
<b>Predikat Kerja</b>												<b>ST</b>	<b>ST</b>			<b>T</b>	<b>SD</b>							
<b>Rata Rata Capaian Kinerja Program (%)</b>												<b>100,00</b>	<b>98,94</b>			<b>95,31</b>	<b>89,53</b>							
<b>Predikat Kerja</b>												<b>ST</b>	<b>ST</b>			<b>ST</b>	<b>T</b>							
<b>TOTAL RATA-RATA CAPAIAN KINERJA DAN ANGGARAN DARI SELURUH PROGRAM</b>												<b>100,00</b>	<b>96,92</b>			<b>93,29</b>	<b>81,64</b>							
<b>PREDIKAT KINERJA DARI SELURUH PROGRAM</b>												<b>ST</b>	<b>ST</b>			<b>ST</b>	<b>T</b>							
<b>INSPEKTORAT</b>																								
Urusan Wajib																								
Bidang Urusan Wajib																								
<b>PROGRAM PENUNJANG URUSAN PEMERINTAHAN DAERAH</b>																								
01	01					44.698.332.720			37.248.610.600			7.449.722.120			7.064.548.309	68,72	662,07		44.313.158.909	697,94	693,68			
01	01	2.01				212.514.000			177.095.000			35.419.000			33.357.500	94,44	94,05		210.452.500	99,07	99,01			
01	01	2.01	01			52.284.000	18	Dokumen	43.570.000	3	Dokumen	8.714.000	3	Dokumen	8.677.500	100,00	99,58	18	Dokumen	52.247.500	100,00	99,93	Inspektorat Kab. Lamsel	
01	01	2.01	02			33.486.000	6	Dokumen	27.905.000	1	Dokumen	5.581.000	1	Dokumen	4.702.000	100,00	84,25	6	Dokumen	32.607.000	100,00	97,38	Inspektorat Kab. Lamsel	
01	01	2.01	03			30.654.000	6	Dokumen	25.545.000	1	Dokumen	5.109.000	1	Dokumen	7.023.000	100,00	137,46	6	Dokumen	32.568.000	100,00	106,24	Inspektorat Kab. Lamsel	
01	01	2.01	04			32.205.000	6	Dokumen	26.837.500	1	Dokumen	5.367.500	1	Dokumen	4.610.000	100,00	85,89	6	Dokumen	31.447.500	100,00	97,65	Inspektorat Kab. Lamsel	



No	Kode	Urusan/Bidang Urusan Pemerintahan Daerah dan Program/Kegiatan	Indikator Kinerja Program (outcome)/Kegiatan (output)	Capaian Kinerja RPJMD pada Tahun 2021 (Akhir Periode RPJMD)		Realisasi Capaian Kinerja RKPD s/d Tahun Lalu (2020)		Target Kinerja dan Anggaran RKPD Tahun yang Berjalan yang Dievaluasi (tahun 2021)			Realisasi Capaian Kinerja dan Anggaran RKPD yang Dievaluasi (2021)			Tingkat Capaian Kinerja dan Realisasi Anggaran RKPD (%)		Realisasi Kinerja dan Anggaran RKPD s/d Tahun 2021		Tingkat Capaian Kinerja dan Realisasi Anggaran RPJMD s/d Tahun 2021 (%)		Perangkat Daerah Penanggung Jawab	Keterangan				
				6	5	5	6	1	Unit	5.000.000	1	Unit	4.995.000	100,00	99,90	6	Unit	29.995.000	100,00			99,98			
				5		6		7			8			9 = 8/7 x 100%		10 = 6 + 8		11 = 10/5 x 100%							
4	01 01 2.09 11	Pemeliharaan/Rehabilitasi Sarana dan Prasarana Pendukung Gedung Kantor atau Bangunan Lainnya	Pemeliharaan/Rehabilitasi Sarana dan Prasarana Gedung Kantor (Bulan)	6	Unit	30.000.000	5	Unit	25.000.000	1	Unit	5.000.000	1	Unit	4.995.000	100,00	99,90	6	Unit	29.995.000	100,00	99,98	Inspektoraat Kab. Lamsel	42	
Rata Rata Capaian Kinerja Kegiatan (%)													98,67	99,72			99,78	99,95							
Predikat Kerja													ST	ST			ST	ST							
Rata Rata Capaian Kinerja Program (%)													98,23	94,58			99,71	99,10							
Predikat Kerja													ST	ST			ST	ST							
01	02		Program Penyelenggaraan Pengawasan	Program Penyelenggaraan Pengawasan		6.053.769.000			5.044.807.500			1.008.961.500			860.500.200	187,45	186,98			5.905.307.700	197,91	197,83			
01	02	2.01	Penyelenggaraan Pengawasan Internal	Penyelenggaraan Pengawasan Internal		4.654.661.400			3.878.884.500			775.776.900			633.270.600	87,45	89,09			4.512.155.100	97,91	98,18			
01	02	2.01	01	Pengawasan Kinerja Pemerintah Daerah	Pelaksanaan monitoring kinerja PNS/ Sidak se Lampung selatan, Penilaian mandiri pelaksanaan reformasi birokrasi, Leveling Apip, Penilaian SPIP	318	Laporan	289.496.400	265	Laporan	241.247.000	53	Laporan	48.249.400	33	Laporan	35.505.000	62,26	73,59	298	Laporan	276.752.000	93,71	95,60	Inspektoraat Kab. Lamsel
01	02	2.01	02	Pengawasan Keuangan Pemerintah Daerah	Pelaksanaan pengawasan internal desa, OPD, puskesmas, sekolah dan kecamatan	1536	LHP	2.830.655.400	1280	LHP	2.368.879.500	256	LHP	471.775.900	256	LHP	342.545.900	100,00	72,61	1536	LHP	2.701.425.400	100,00	95,43	Inspektoraat Kab. Lamsel
01	02	2.01	03	Reviu Laporan Kinerja	Pelaksanaan Review LPPD,LKJIP,RPJMD dan Dokumen Sakip OPD	24	Laporan	574.929.600	20	Laporan	479.108.000	4	Laporan	95.821.600	3	Laporan	95.771.200	75,00	99,95	23	Laporan	574.879.200	95,83	99,99	Inspektoraat Kab. Lamsel
01	02	2.01	04	Reviu Laporan Keuangan	Dokumen RKA, LKPD, DAK FISIK	24	Laporan	569.622.000	20	Laporan	474.685.000	4	Laporan	94.937.000	4	Laporan	94.809.500	100,00	99,87	24	Laporan	569.494.500	100,00	99,98	Inspektoraat Kab. Lamsel
01	02	2.01	07	Monitoring dan Evaluasi Tindak Lanjut Hasil Pemeriksaan BPK RI dan Tindak Lanjut Hasil Pemeriksaan APP	Laporan tindak lanjut temuan BPK per tri wulan, pemutakhiran data nasional hasil pemeriksaan APP	24	Laporan	389.958.000	20	Laporan	324.965.000	4	Laporan	64.993.000	4	Laporan	64.639.000	100,00	99,46	24	Laporan	389.604.000	100,00	99,91	Inspektoraat Kab. Lamsel
Rata Rata Capaian Kinerja Kegiatan (%)													87,45	89,09			97,91	98,18							
Predikat Kerja													T	T			ST	ST							
01	02	2.02		Penyelenggaraan Pengawasan dengan Tujuan Tertentu	Penyelenggaraan Pengawasan dengan Tujuan Tertentu		1.399.107.600		1.165.923.000			233.184.600			227.229.600	100,00	97,89			1.393.152.600	100,00	99,65			
01	02	2.02	01	Penanganan Penyelesaian Kerugian Negara/Daerah	Pemberian bantuan hukum, pertimbangan hukum di bidang PTUN dalam hal pengembalian kerugian daerah	24	Laporan TL	551.616.000	20	Laporan TL	459.680.000	4	Laporan TL	91.936.000	4	Laporan TL	91.931.000	100,00	99,99	24	Laporan TL	551.611.000	100,00	100,00	Inspektoraat Kab. Lamsel
01	02	2.02	02	Pengawasan dengan Tujuan Tertentu	laporan penanganan kasus pengaduan	300	Laporan	847.491.600	250	Laporan	706.243.000	50	Laporan	141.248.600	50	Laporan	135.298.600	100,00	95,79	300	Laporan	841.541.600	100,00	99,30	Inspektoraat Kab. Lamsel
Rata Rata Capaian Kinerja Kegiatan (%)													100,00	97,89			100,00	99,65							
Predikat Kerja													ST	ST			ST	ST							
Rata Rata Capaian Kinerja Program (%)													93,73	93,49			98,95	98,92							
Predikat Kerja													ST	ST			ST	ST							
01	03	2.01		PROGRAM PERUMUSAN KEBIJAKAN, PENDAMPINGAN DAN ASISTENSI	PROGRAM PERUMUSAN KEBIJAKAN, PENDAMPINGAN DAN ASISTENSI		2.781.372.600		2.317.810.500			469.599.000	0	-	433.547.022	192,71	182,31	0	-	2.751.357.522	198,78	197,05			
01	03	2.01		Perumusan Kebijakan Teknis di Bidang Pengawasan dan Fasilitasi Pengawasan	Perumusan Kebijakan Teknis di Bidang Pengawasan dan Fasilitasi Pengawasan		58.476.600		48.730.500			15.783.000			9.641.100	100,00	98,92			58.371.600	100,00	99,82			
01	03	2.01	02	Perumusan Kebijakan Teknis di Bidang Pengawasan dan Fasilitasi Pengawasan	Laporan pelaksanaan program aplikasi SIM HP	6	Aplikasi	58.476.600	5	Aplikasi	48.730.500	1	Aplikasi	9.746.100	1	Aplikasi	9.641.100	100,00	98,92	6	Aplikasi	58.371.600	100,00	99,82	Inspektoraat Kab. Lamsel
Rata Rata Capaian Kinerja Kegiatan (%)													100,00	98,92			100,00	99,82							
Predikat Kerja													ST	ST			ST	ST							
01	03	2.02		Pendampingan dan Asistensi	Pendampingan dan Asistensi		2.722.896.000		2.269.080.000			453.816.000			423.905.922	92,71	83,38			2.692.985.922	98,78	97,23			
01	03	2.02	01	Pendampingan dan Asistensi Urusan Pemerintahan	Laporan APBDES 256 Desa, investasi dan pelaporan LHKPN	1536	Laporan	337.777.200	1280	Laporan	281.481.000	256	Laporan	56.296.200	200	Laporan	29.226.122	78,13	51,91	1480	Laporan	310.707.122	96,35	91,99	Inspektoraat Kab. Lamsel
01	03	2.02	02	Koordinasi, Monitoring dan Evaluasi serta Verifikasi Pencegahan dan Pemberantasan Korupsi	Laporan Saber Pungli, MCP KPK	102	Laporan	1.759.041.000	85	Laporan	1.485.867.500	17	Laporan	293.173.500	17	Laporan	291.615.500	100,00	99,47	102	Laporan	1.757.483.000	100,00	99,91	Inspektoraat Kab. Lamsel
01	03	2.02	03	Pendampingan, Asistensi dan Verifikasi Penegakan Integritas	Implementasi Unit Pengendalian Gratifikasi, laporan pemetaan Zona Integritas	12	Laporan	626.077.800	10	Laporan	521.731.500	2	Laporan	104.346.300	2	Laporan	103.064.300	100,00	98,77	12	Laporan	624.795.800	100,00	99,80	Inspektoraat Kab. Lamsel
TOTAL ANGGARAN DARI SEMUA PROGRAM							53.533.474.320		44.611.228.600			8.928.282.620			8.358.595.531					52.969.824.131					
Rata Rata Capaian Kinerja Kegiatan (%)													92,71	83,38			98,78	97,23							
Predikat Kerja													ST	T			ST	ST							
Rata Rata Capaian Kinerja Program (%)													96,35	91,15			99,39	98,53							
Predikat Kerja													ST	ST			ST	ST							
TOTAL RATA-RATA CAPAIAN KINERJA DAN ANGGARAN DARI SELURUH PROGRAM													96,10	93,08			99,35	98,85							
PREDIKAT KINERJA DARI SELURUH PROGRAM													ST	ST			ST	ST							
8	01			URUSAN PEMERINTAHAN BIDANG KESATUAN BANGSA DAN POLITIK																					
				PROGRAM PENUNJANG URUSAN PEMERINTAHAN DAERAH KABUPATEN/KOTA	Nilai Indeks Kepuasan Pelayanan Badan Kesatuan Bangsa dan Politik	2.211	Point	19.595.000.400	1.101	point	15.175.332.530	397	point	3.021.302.100	126	point	2.619.976.781	31,63	86,72	1.227	point	17.795.309.311	55,48	90,82	KESBANGPOL-LS



No	Kode	Usuran/Bidang Usuran Pemerintahan Daerah dan Program/Kegiatan	Indikator Kinerja Program (outcome)/Kegiatan (output)	Capaian Kinerja RPJMD pada Tahun 2021 (Akhir Periode RPJMD)		Realisasi Capaian Kinerja RKPd s/d Tahun Lalu (2020)		Target Kinerja dan Anggaran RKPd Tahun yang Berjalan yang Dievaluasi (tahun 2021)		Realisasi Capaian Kinerja dan Anggaran RKPd yang Dievaluasi (2021)		Tingkat Capaian Kinerja dan Realisasi Anggaran RKPd (%)		Realisasi Kinerja dan Anggaran RKPd s/d Tahun 2021		Tingkat Capaian Kinerja dan Realisasi Anggaran RPJMD s/d Tahun 2021 (%)		Perangkat Daerah Penanggung Jawab	Keterangan									
				5	6	6	7	8	9 = 8/7 x 100%	10 = 6 + 8	11 = 10/5 x 100%																	
				156	bulan	1.221.020.000	130	Unit	814.362.761	26	Unit	151.940.000	13	Unit	145.605.882	50,00	95,83	143	Unit	959.968.643	91,67	78,62	KESBANGPOL-LS					
		01	Penyediaan Jasa Pemeliharaan, Biaya Pemeliharaan dan Pajak Kendaraan Perorangan Dinas atau Kendaraan Dinas Jabatan	72	bulan	790.765.000	60	bulan	603.392.661	12	bulan	79.240.000	12	bulan	73.405.882	100,00	92,64	72	bulan	676.798.543	100,00	85,59	KESBANGPOL-LS					
		06	Pemeliharaan Peralatan dan Mesin lainnya	72	bulan	125.000.000	60	bulan	101.000.000	12	bulan	24.000.000	12	bulan	23.500.000	100,00	97,92	72	bulan	124.500.000	100,00	99,60	KESBANGPOL-LS					
		09	Pemeliharaan/Rehabilitasi Gedung Kantor dan Bangunan Lainnya	12	unit	305.255.000	10	unit	109.970.100	2	unit	48.700.000	2	unit	48.700.000	100,00	100,00	12	unit	158.670.100	100,00	51,98	KESBANGPOL-LS					
Rata Rata Capaian Kinerja Kegiatan (%)												100,00	96,85			100,00	79,06											
Predikat Kerja												ST	ST			ST	T											
Rata Rata Capaian Kinerja Program (%)												88,54	97,72			88,50	81,76											
Predikat Kerja												T	ST			T	T											
8	01	02				PROGRAM PENGUATAN IDEOLOGI PANCASILA DAN KARAKTER KEBANGSAAN	Prosentase pendidikan, sosialisasi dan diskusi wawasan kebangsaan	66	kali	1.368.755.400	56	kali	1.140.629.500	4	kali	228.125.900	2	kali	198.692.200	50,00	87,10	58	kali	1.339.321.700	87,88	97,85	KESBANGPOL-LS	
8	01	02	2	01		Perumusan Kebijakan Teknis dan Pemantapan Pelaksanaan Bidang Ideologi Pancasila dan Karakter Kebangsaan	Pelaksanaan kebijakan bidang ideologi wawasan kebangsaan bela negara, karakter bangsa, pembauran kebangsaan, bhineka tunggal ika	66	kali	1.368.755.400	56	kali	1.140.629.500	4	kali	228.125.900	2	kali	198.692.200	50,00	87,10	58	kali	1.339.321.700	87,88	97,85	KESBANGPOL-LS	
8	01	02	2	01	03	Pelaksanaan Kebijakan di Bidang Ideologi Wawasan Kebangsaan, Bela Negara, Karakter Bangsa, Pembauran Kebangsaan, Bhineka Tunggal Ika dan Sejarah Kebangsaan	Ramah tamah pelaksanaan peringatan hari-hari besar nasional HUT provinsi Lampung dan Kabupaten Lampung Selatan kegiatan sosialisasi revolusi mental	60	kali	619.164.000	52	kali	515.970.000	3	kali	103.194.000	3	kali	102.094.000	100,00	98,93	55	kali	618.064.000	91,67	99,82	KESBANGPOL-LS	
8	01	02	2	01	04	Pelaksanaan Koordinasi di Bidang Ideologi Wawasan Kebangsaan, Bela Negara, Karakter Bangsa, Pembauran Kebangsaan, Bhineka Tunggal Ika dan Sejarah Kebangsaan	Kegiatan sosialisasi dan diskusi forum pembauran antar etnis suku dan ras, kegiatan sosialisasi dan diskusi wawasan kebangsaan, kegiatan sosialisasi dan diskusi bahaya narkoba	6	kali	749.591.400	4	kali	624.659.500	1	kali	124.931.900	1	kali	96.598.200	100,00	77,32	5	kali	721.257.700	83,33	96,22	KESBANGPOL-LS	
Rata Rata Capaian Kinerja Kegiatan (%)												100,00	88,13			87,50	98,02											
Predikat Kerja												ST	T			T	ST											
Rata Rata Capaian Kinerja Program (%)												100,00	88,13			87,50	98,02											
Predikat Kerja												ST	T			T	ST											
8	01	03				PROGRAM PENINGKATAN PERAN PARTAI POLITIK DAN LEMBAGA PENDIDIKAN MELALUI PENDIDIKAN POLITIK DAN PENGEMBANGAN ETIKA SERTA BUDAYA POLITIK	Prosentase partisipasi politik masyarakat dan pemilu	59	kali	1.107.187.200	276	kali	922.656.000	72	kali	184.531.200	1	kali	183.906.200	1,39	99,66	277	kali	1.106.562.200	469,49	99,94	KESBANGPOL-LS	
8	01	03	2	01		Perumusan Kebijakan Teknis dan Pemantapan Pelaksanaan Bidang Pendidikan Politik, Etika Budaya Politik, Peningkatan Demokrasi, Fasilitasi Kelembagaan Pemerintahan, Perwakilan dan Partai Politik, Pemilihan Umum/Pemilihan Umum Kepala Daerah, serta Pemantauan Situasi Politik di Daerah	Prosentase pemantauan pelaporan dan evaluasi perkembangan politik (jumlah orang)	59	kali	1.107.187.200	276	kali	922.656.000	72	kali	184.531.200	1	kali	183.906.200	1,39	99,66	277	kali	1.106.562.200	469,49	99,94	KESBANGPOL-LS	
8	01	03	2	01	04	Peleksanaan Koordinasi di Bidang Pendidikan Politik, Etika Budaya Politik, Peningkatan Demokrasi, Fasilitasi Kelembagaan Pemerintahan, Perwakilan dan Partai Politik, Pemilihan Umum/Pemilihan Umum Kepala Daerah, serta Pemantauan Situasi Politik di Daerah	Kegiatan koordinasi forum diskusi politik	12	kali	465.453.600	8	kali	387.878.000	2	kali	77.575.600	2	kali	77.575.600	100,00	100,00	10	kali	465.453.600	83,33	100,00	KESBANGPOL-LS	
8	01	03	2	01	05	Pelaksanaan Monitoring, Evaluasi dan Pelaporan di Bidang Pendidikan Politik, Etika Budaya Politik, Peningkatan Demokrasi, Fasilitasi Kelembagaan Pemerintahan, Perwakilan dan Partai Politik, Pemilihan Umum/Pemilihan Umum Kepala Daerah, serta Pemantauan Situasi Politik di Daerah	Kegiatan sosialisasi undang undang politik	47	kali	641.733.600	33	kali	534.778.000	6	kali	106.955.600	6	kali	106.330.600	100,00	99,42	39	kali	641.108.600	82,98	99,90	KESBANGPOL-LS	
Rata Rata Capaian Kinerja Kegiatan (%)												100,00	99,71			83,16	99,95											
Predikat Kerja												ST	ST			T	ST											
Rata Rata Capaian Kinerja Program (%)												100,00	99,71			83,16	99,95											
Predikat Kerja												ST	ST			T	ST											
8	01	04				PROGRAM PEMBERDAYAAN DAN PENGAWASAN ORGANISASI KEMASYARAKATAN	Prosentase ORMAS dan LSM dan OKP yang difasilitasi peningkatan kapasitas organisasi	270	kali	23.932.546.200	225	kali	19.943.788.500	45	kali	3.988.757.700	2	kali	3.657.507.000	4,44	91,70	227	kali	23.601.295.500	84,07	98,62	KESBANGPOL-LS	

No	Kode	Urusan/Bidang Urusan Pemerintahan Daerah dan Program/Kegiatan	Indikator Kinerja Program (outcome)/Kegiatan (output)	Capaian Kinerja RPJMD pada Tahun 2021 (Akhir Periode RPJMD)			Realisasi Capaian Kinerja RKPD s/d Tahun Lalu (2020)			Target Kinerja dan Anggaran RKPD Tahun yang Berjalan yang Dievaluasi (tahun 2021)			Realisasi Capaian Kinerja dan Anggaran RKPD yang Dievaluasi (2021)			Tingkat Capaian Kinerja dan Realisasi Anggaran RKPD (%)		Realisasi Kinerja dan Anggaran RKPD s/d Tahun 2021			Tingkat Capaian Kinerja dan Realisasi Anggaran RPJMD s/d Tahun 2021 (%)		Perangkat Daerah Penanggung Jawab	Keterangan
				5	6	7	8	9 = 8/7 x 100%	10 = 6 + 8	11 = 10/5 x 100%														
8	01 04 2 01	Perumusan kebijakan teknis dan pemantapan pelaksanaan bidang pemberdayaan dan pengawasan organisasi kemasyarakatan	Jumlah organisasi kemasyarakatan yang fasilitasi peningkatan kapasitas organisasi di bagi jumlah seluruh organisasi kemasyarakatan di kali 100%	270	kali	23.932.546.200	225	kali	19.943.788.500	45	kali	3.988.757.700	2	kali	3.657.507.000	4,44	91,70	227	kali	23.601.295.500	84,07	96,62	KESBANGPOL-LS	
8	01 04 2 01 03	Pelaksanaan kebijakan dibidang pendaftaran ormas, pemberdayaan ormas, evaluasi dan mediasi sengketa ormas, pengawasan ormas dan ormas asing di daerah.	Kegiatan Bimtek Ormas	30	kali	23.755.578.000	25	kali	19.796.315.000	5	kali	3.959.263.000	5	kali	3.643.013.000	100,00	92,01	30	kali	23.439.328.000	100,00	98,67	KESBANGPOL-LS	
8	01 04 2 01 05	Pelaksanaan monitoring, evaluasi dan pelaporan dibidang pendaftaran ormas, pemberdayaan ormas, evaluasi dan mediasi sengketa ormas, pengawasan ormas dan ormas asing di daerah.	Kegiatan verifikasi administrasi dan faktual ormas	240	kali	176.968.200	200	kali	147.473.500	40	kali	29.494.700	20	kali	14.494.000	50,00	49,14	220	kali	161.967.500	91,67	91,52	KESBANGPOL-LS	
Rata Rata Capaian Kinerja Kegiatan (%)																75,00	70,58			95,83	95,10			
Predikat Kerja																SD	SD			ST	ST			
Rata Rata Capaian Kinerja Program (%)																75,00	70,58			95,83	95,10			
Predikat Kerja																SD	SD			ST	ST			
8	01 05	PROGRAM PEMBINAAN DAN PENGEMBANGAN KETAHANAN EKONOMI SOSIAL DAN BUDAYA	Prosentase kegiatan fasilitasi dalam rangka pembinaan umat beragama	186	kali	2.207.815.200	155	kali	1.839.846.000	31	kali	367.969.200	7	kali	361.668.400	22,58	98,29	162	kali	2.201.514.400	87,10	99,71	KESBANGPOL-LS	
8	01 05 2 01	Perumusan kebijakan teknis dan pemantapan dibidang ketahanan ekonomi, sosial dan budaya	Prosentase koordinasi dengan dinas instansi terkait dan tim FKUB sosialisasi dan pelaporan	186	kali	2.207.815.200	155	kali	1.839.846.000	31	kali	367.969.200	7	kali	361.668.400	22,58	98,29	162	kali	2.201.514.400	87,10	99,71	KESBANGPOL-LS	
8	01 05 2 01 04	Pelaksanaan koordinasi di bidang ketahanan ekonomi, sosial, budaya dan fasilitasi pencegahan penyalahgunaan narkoba, fasilitasi kerukunan umat beragama dan penerbatal kepercayaan di daerah.	Kegiatan kerukunan antar umat beragama dan pembinaan forum komunikasi antar umat beragama, kegiatan sosialisasi dan diskusi bahaya narkoba	156	kali	2.108.765.400	130	kali	1.757.304.500	26	kali	351.460.900	26	kali	345.160.400	100,00	98,21	156	kali	2.102.464.900	100,00	99,70	KESBANGPOL-LS	
8	01 05 2 01 05	Pelaksanaan monitoring, evaluasi dan pelaporan di bidang ketahanan ekonomi, sosial, budaya dan fasilitasi pencegahan penyalahgunaan narkoba, fasilitasi kerukunan umat beragama dan penghayat kepercayaan di daerah.	Kegiatan monitoring dan pendataan seni budaya di kabupaten lampung selatan	30	kali	99.049.800	25	kali	82.541.500	5	kali	16.508.300	5	kali	16.508.000	100,00	100,00	30	kali	99.049.500	100,00	100,00	KESBANGPOL-LS	
Rata Rata Capaian Kinerja Kegiatan (%)																100,00	99,10			100,00	99,85			
Predikat Kerja																ST	ST			ST	ST			
Rata Rata Capaian Kinerja Program (%)																100,00	99,10			100,00	99,85			
Predikat Kerja																ST	ST			ST	ST			
8	01 06	PROGRAM PENINGKATAN KEWASPADAAN NASIONAL DAN PENINGKATAN KUALITAS DAN FASILITAS PENANGANAN KONFLIK SOSIAL	Prosentase pemantauan pelaporan dan evaluasi pelaporan perkembangan politik	130	kali	3.032.234.600	94	kali	1.633.522.650	20	kali	306.783.600	6	kali	305.929.000	30,00	99,72	100	kali	1.939.451.650	76,92	63,96	KESBANGPOL-LS	
8	01 06 2 01	Perumusan kebijakan teknis dan pelaksanaan pemantapan kewaspadaan nasional dan penanganan konflik	Prosentase koordinasi dinas instansi terkait tim kominda dan pelaporan	130	kali	3.032.234.600	94	kali	1.633.522.650	20	kali	306.783.600	6	kali	305.929.000	30,00	99,72	100	kali	1.939.451.650	76,92	63,96	KESBANGPOL-LS	
8	01 06 2 01 03	Pelaksanaan kebijakan di bidang kewaspadaan dini, kerjasama intelijen, pemantauan orang asing, tenaga kerja asing dan lembaga asing, kewaspadaan perbatasan antar negara, fasilitasi kelembagaan bidang kewaspadaan, serta penanganan konflik di daerah.	Kegiatan monitoring evaluasi dan pelaporan	36	kali	1.770.479.000	30	kali	582.059.650	8	kali	96.491.000	8	kali	96.426.000	100,00	99,93	38	kali	678.485.650	105,56	38,32	KESBANGPOL-LS	
8	01 06 2 01 04	Pelaksanaan koordinasi di bidang kewaspadaan dini, kerjasama intelijen, pemantauan orang asing, tenaga kerja asing dan lembaga asing, kewaspadaan perbatasan antar negara, fasilitasi kelembagaan bidang kewaspadaan, serta penanganan konflik di daerah.	Kegiatan forum komunikasi deteksi dini masyarakat dan sosialisasi pembekalan anggota FKDM, kegiatan penanganan konflik sosial, kegiatan pemantauan pemilihan kepala desa, kegiatan pemantauan orang asing	22	kali	570.729.600	16	kali	475.608.000	6	kali	95.121.600	6	kali	94.889.600	100,00	99,76	22	kali	570.497.600	100,00	99,96	KESBANGPOL-LS	
8	01 06 2 01 05	Pelaksanaan monitoring, evaluasi dan pelaporan dibidang kewaspadaan dini, kerjasama intelijen, pemantauan orang asing, tenaga kerja asing dan lembaga asing, kewaspadaan serta penanganan konflik di daerah.	Kegiatan forum komunikasi deteksi dini masyarakat dan sosialisasi pembekalan anggota FKDM, kegiatan penanganan konflik sosial, kegiatan pemantauan pemilihan kepala desa, kegiatan pemantauan orang asing	72	kali	691.026.000	48	kali	575.855.000	6	kali	115.171.000	6	kali	114.613.400	100,00	99,52	54	kali	690.468.400	75,00	99,92	KESBANGPOL-LS	
<b>TOTAL ANGGARAN DARI SEMUA PROGRAM</b>						<b>51.243.539.000</b>			<b>40.655.775.180</b>			<b>8.097.469.700</b>			<b>7.327.679.581</b>			<b>47.983.454.761</b>						
Rata Rata Capaian Kinerja Kegiatan (%)																100,00	99,73			93,52	79,40			
Predikat Kerja																ST	ST			ST	T			
Rata Rata Capaian Kinerja Program (%)																100,00	99,73			93,52	79,40			
Predikat Kerja																ST	ST			ST	T			
<b>TOTAL RATA-RATA CAPAIAN KINERJA DAN ANGGARAN DARI SELURUH PROGRAM</b>																<b>93,92</b>	<b>92,50</b>			<b>91,42</b>	<b>92,35</b>			
<b>PREDIKAT KINERJA DARI SELURUH PROGRAM</b>																<b>ST</b>	<b>ST</b>			<b>ST</b>	<b>ST</b>			

No	Kode	Urusan/Bidang Urusan Pemerintahan Daerah dan Program / Kegiatan	Indikator Kinerja Program (outcome)/Kegiatan (output)	Capaian Kinerja RPJMD pada Tahun 2021 (Akhir Periode RPJMD)	Realisasi Capaian Kinerja RKPD s/d Tahun Lalu (2020)	Target Kinerja dan Anggaran RKPD Tahun yang Berjalan yang Dievaluasi (tahun 2021)	Realisasi Capaian Kinerja dan Anggaran RKPD yang Dievaluasi (2021)	Tingkat Capaian Kinerja dan Realisasi Anggaran RKPD (%)	Realisasi Kinerja dan Anggaran RKPD s/d Tahun 2021	Tingkat Capaian Kinerja dan Realisasi Anggaran RPJMD s/d Tahun 2021 (%)	Perangkat Daerah Penanggung Jawab	Keterangan	
1	2	3	4	5	6	7	8	9 = 8/7 x 100%	10 = 6 + 8	11 = 10/5 x 100%	12	13	
Rata Rata Capaian Kinerja Program (%)								99,07	98,15			99,85	99,69
Predikat Kerja								ST	ST			ST	ST
TOTAL RATA-RATA CAPAIAN KINERJA DAN ANGGARAN DARI SELURUH PROGRAM								99,07	98,15			99,85	99,69
PREDIKAT KINERJA DARI SELURUH PROGRAM								ST	ST			ST	ST
TOTAL RATA-RATA CAPAIAN KINERJA DAN ANGGARAN DARI SELURUH PERANGKAT DAERAH								99,58	92,25				
PREDIKAT KINERJA DARI SELURUH PERANGKAT DAERAH								ST	ST				

Faktor pendorong keberhasilan kinerja : Adanya koordinasi yang baik antar lembaga terkait  
 Faktor penghambat : Proses Administrasi Keuangan yang tidak tepat waktu  
 Tindak lanjut yang diperlukan dalam triwulan berikutnya : Koordinasi dengan BPKAD untuk melakukan percepatan administrasi keuangan  
 Tindak lanjut yang diperlukan dalam Renja SKPD berikutnya\*) :  
 \*) diisi oleh Kepala Bappeda

Kalianda, Januari 2022

Pt. KEPALA BAPPEDA  
 KABUPATEN LAMPUNG SELATAN

ARYAN SARUHAN, S.P. M.E.  
 NIP. 19750111 200003 1 008



### BAB III.

## KERANGKA EKONOMI DAERAH DAN KEUANGAN DAERAH

### 3.1. Arah Kebijakan Ekonomi Daerah

Perekonomian suatu daerah merupakan bagian integral dari sistem perekonomian nasional dan regional, yang saling berpengaruh antara satu dan lainnya. Perubahan perekonomian nasional akan berdampak pada perekonomian regional dan daerah dan sebaliknya. Perekonomian Kabupaten Lampung Selatan yang merupakan bagian dari Provinsi Lampung dan Negara Kesatuan Republik Indonesia perkembangannya sangat dinamis menyesuaikan dengan apa yang terjadi baik di daerah, regional maupun nasional bahkan internasional.

Laju pertumbuhan ekonomi Indonesia pada periode Tahun 2015-2019 mengalami peningkatan yang cukup baik. Pada Tahun 2016, laju pertumbuhan ekonomi Indonesia mencapai angka 5,03 persen dan pada Tahun 2017 mencapai angka 5,07 persen. Hal ini tidak terlepas dari menurunnya kemiskinan, pengangguran dan ketimpangan pendapatan masyarakat serta meningkatnya Indeks Pembangunan Manusia. Pada Tahun 2018, laju pertumbuhan ekonomi Indonesia bahkan mencapai angka 5,17 persen yang merupakan angka tertinggi sejak Tahun 2014, hal ini tidak terlepas dari harga komoditas yang mengalami penurunan dan pelemahan ekonomi dunia. Akan tetapi tren baik ini mengalami penurunan pada Tahun 2019 yang ditunjukkan dengan angka laju pertumbuhan ekonomi Indonesia yang hanya mencapai angka 5,02 persen.

Penurunan angka pertumbuhan ekonomi Indonesia pada Tahun 2019 dipengaruhi antara lain perekonomian global yang masih lemah dan belum stabil terutama negara mitra dagang Indonesia seperti Singapura, China, Korea Selatan dan Amerika Serikat; harga komoditas seperti cokelat, kedelai, daging sapi, minyak kelapa sawit dan karet yang cenderung meningkat;






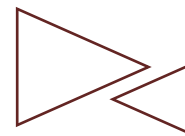
melambatnya konsumsi rumah tangga dan investasi; dan pertumbuhan ekonomi negatif yang dialami oleh Papua dan Maluku yang disebabkan penurunan produksi Freeport sebagai imbas dari pengalihan sistem tambang.

Pada Tahun 2020, Indonesia dan seluruh negara di dunia menghadapi pandemi virus corona (Covid-19) yang sangat mempengaruhi pertumbuhan perekonomian seluruh dunia. Beberapa negara sudah menerapkan kebijakan Pembatasan Sosial Berskala Besar (PSBB) bahkan *lockdown* dalam menghadapi pandemi ini. Kebijakan ini berdampak besar pada aktivitas ekonomi dunia, seperti penurunan investasi langsung luar negeri (*Foreign Direct Investment*) dunia sebesar 30-40 persen, aktivitas perdagangan dunia sebesar 13-32 persen, dan perjalanan turis dunia sebesar 40 persen.

Dampak pandemi Covid-19 terhadap perekonomian domestik Indonesia adalah konsumsi pemerintah meningkat (belanja bantuan stimulus masyarakat dan dunia usaha), konsumsi rumah tangga menurun (tingkat pengangguran dan kemiskinan meningkat), investasi, ekspor dan impor juga menurun.

Pemerintah telah menerbitkan Perppu Nomor 1 Tahun 2020 tentang Kebijakan Keuangan Negara dan Stabilitas Sistem Keuangan untuk Penanganan Pandemi Corona Virus Disease 2019 (Covid-19) dan/atau Dalam Rangka Menghadapi Ancaman yang Membahayakan Perekonomian Nasional dan/atau Stabilitas Sistem Keuangan. Perppu ini meliputi poin-poin seperti pelanggaran batasan defisit anggaran (APBN) hingga Tahun 2022; realokasi anggaran dan *refocusing* belanja kepada kegiatan penanggulangan Covid-19; penyesuaian belanja wajib di bidang kesehatan, anggaran dana desa, dan Dana Alokasi Umum; peningkatan belanja untuk mitigasi risiko kesehatan, melindungi masyarakat dan menjaga aktivitas aktivitas usaha; dan penyesuaian kebijakan pembiayaan anggaran dengan tujuan tertentu. Pemerintah bahkan mengoreksi cukup tajam





target pembangunan dan pertumbuhan ekonomi yang tertuang dalam RKP Tahun 2020 sebelum dan sesudah dampak Covid-19.


Pada Tahun 2022, kondisi perekonomian global diperkirakan relatif baik meskipun pertumbuhannya lebih lambat dibandingkan dengan tahun sebelumnya. Pertumbuhan ekonomi Tahun 2022 diperkirakan masih berada pada tingkat yang relatif tinggi, yaitu 4,4 persen. Hal ini sejalan dengan meningkatnya volume perdagangan global yang diperkirakan tumbuh tinggi sebesar 6,5 persen. Kondisi ini didukung dengan penanganan Pandemi Covid-19 yang terkendali dan besarnya stimulus yang diberikan oleh berbagai Pemerintah Negara Dunia. Namun, meningkatnya kasus Covid-19 seiring dengan berkembangnya varian baru virus Covid-19 atau kendala pada proses vaksinasi berpotensi menyebabkan terhambatnya pemulihan aktivitas ekonomi global.

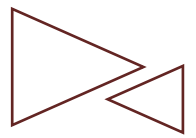
Upaya pemulihan ekonomi dan reformasi struktural diharapkan dapat mendorong pertumbuhan ekonomi mencapai 5,2-5,8 persen pada tahun 2022. Tingkat pertumbuhan ekonomi tersebut akan meningkatkan *Gross National Income* (GNI) per kapita (*Atlas Method*) menjadi US\$ 4.360-4.470 pada Tahun 2022, membawa kembali Indonesia ke dalam kategori *upper-middle income countries*.

Tabel 73. Sasaran Ekonomi Makro Nasional Tahun 2022

No	Indikator	Capaian 2020	Outlook 2021	Sasaran 2022
1.	Pertumbuhan Ekonomi (Persen)	-2,1	3,5 – 4,3	5,2 – 5,8
2.	Tingkat Kemiskinan (Persen)	10,19	9,5 – 10,1	8,5 – 9,0
3.	Indeks Pembangunan Manusia (IPM)	71,94	72,60 – 72,65	73,41 – 73,46
4.	Tingkat Pengangguran Terbuka (Persen)	7,07	6,8	5,5 – 6,3
5.	Rasio GINI	0,385	0,377 – 0,382	0,376 – 0,378
6.	Penurunan Emisi Gas Rumah Kaca (GRK)	25,93	23,55	26,87
7.	Nilai Tukar Petani (NTP)	101,65	102 – 104	103 – 105
8.	Nilai Tukar Nelayan (NTN)	100,22	102 – 104	104 – 106

Sumber : Rencana Kerja Pemerintah Tahun 2022






Perekonomian Provinsi Lampung terus menunjukkan sinyal pemulihan ekonomim yang kuat setelah terkontraksi 3,57 persen (*year on year*) pada triwulan II Tahun 2020 dan sejalan dengan meningkatnya kinerja ekspor luar negeri Provinsi Lampung di tengah terkontraksinya pertumbuhan ekonomi domestik. Hal tersebut juga didukung oleh harga komoditas dunia yang mengalami peningkatan sejak semester II Tahun 2020.

Tantangan dan peluang yang perlu diperhatikan dalam upaya menjaga dan meningkatkan perekonomian di Provinsi Lampung, antara lain:

1. Ekspor Lampung terkonsentrasi kepada sejumlah negara mitra dagang utama, ditopang oleh bahan mentah berbasis sumber daya alam dan bahan olahan dengan nilai tambah terbatas. Berdasarkan negara tujuan utamanya, kinerja ekspor Provinsi Lampung pada Tahun 2021 ditopang oleh kinerja ekspor CPO yang meningkat, meskipun peningkatan yang lebih tinggi tertahan oleh melambatnya permintaan dari mitra dagang utama, yaitu Pakistan. Di sisi lain, pandemi Covid-19 menyebabkan penurunan permintaan sektor HORECA di negara mitra yang juga berdampak pada penurunan kinerja ekspor kopi. Adapun daya saing komoditas biji kakao dan *crumb rubber* perlu ditingkatkan.
2. Kenaikan harga komoditas utama terutama sawit dan CPO didorong oleh peningkatan harga. Pada Tahun 2021, *Crude Palm Oil* (CPO) dan batu bara masih menjadi komoditas yang memberikan andil terbesar terhadap ekspor Provinsi Lampung, kemudian diikuti oleh kopi robusta, bungkil kedelai, dan nanas kaleng. Peningkatan pertumbuhan ekspor raw material dan produk hilirisasi *upstream* sawit Tahun 2021 terutama didorong oleh peningkatan harga. Akibat adanya *Energy Crunch*, Tiongkok menjadi importir utama bagi Provinsi Lampung pada tahun 2021, melebihi AS yang merupakan importir utama pada tahun sebelumnya, kemudian diikuti oleh Italia, Pakistan, dan Belanda. Berdasarkan klasifikasi HS 2 digit, kelompok Lemak dan

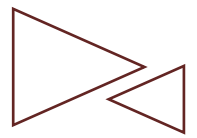




Minyak Hewan/Nabati merupakan kelompok komoditas ekspor yang paling diminati negara mitra dagang utama pada Tahun 2021, terutama untuk komoditas CPO, kemudian diikuti oleh bahan bakar mineral (batu bara), kopi robusta, ampas/sisa industri makanan (bungkil kedelai), dan olahan dari buah-buahan (nanas kaleng).

3. Tarif angkut kontainer kembali naik di akhir Tahun 2021 dan berlanjut sampai dengan Januari 2022. Kelangkaan kontainer yang terjadi dari triwulan II 2020 hingga saat ini sebagai akibat dari pandemi Covid-19 menjadikan biaya angkut ekspor khususnya untuk *ocean freight* mengalami kenaikan yang signifikan.
4. Peran UMKM Lampung terhadap ekspor relatif rendah dan perlu didorong perkembangannya kedepan. Kondisi tersebut dicerminkan oleh hasil survei Bank Indonesia pada Tahun 2021 yang menunjukkan rendahnya jumlah UMKM yang melakukan ekspor langsung, ekspor melalui LVC, dan ekspor melalui *e-commerce*.
5. Terdapat tren dari negara-negara global khususnya Eropa, *Emerging Asia*, dan Amerika Serikat untuk melakukan transisi ke ekonomi hijau, terutama didorong oleh adanya disrupsi pandemi COVID-19. Hal ini berpotensi menurunkan demand global terhadap komoditas ekspor Provinsi Lampung.
6. Ekonomi Lampung 2022 diperkirakan lebih baik dari 2021 namun masih dibayangi ketidakpastian perkembangan Covid-19 seiring dengan adanya *new strain* Covid-19 (Omicron) di tengah vaksinasi, pemulihan ekonomi global, stimulus fiskal, dan perbaikan tingkat keyakinan. Meski demikian, ketercapaian vaksinasi di Provinsi Lampung yang terus mengalami kenaikan dibandingkan dengan bulan sebelumnya, penerapan protokol kesehatan, dan kebijakan *booster* diharapkan dapat mencegah perluasan penularan Covid-19.
7. Pertumbuhan ekonomi Lampung diperkirakan semakin membaik pada Tahun 2023, lebih tinggi dibandingkan Tahun





2022, seiring dengan meningkatnya lapangan usaha utama dan komponen permintaan domestik. Namun, risiko bias bawah perlu diwaspadai jika terdapat penyebaran varian baru Covid-19.

### **3.1.1. Pertumbuhan Ekonomi**

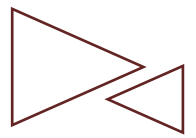
---

Pandemi Covid-19 berdampak terhadap pencapaian target pembangunan Kabupaten Lampung Selatan Tahun 2020. Pertumbuhan ekonomi Lampung Selatan yang selama lima tahun sebelumnya (2015-2019) selalu di atas 5 persen mengalami kontraksi sebesar 1,73 persen. Kontraksi pertumbuhan ekonomi juga terjadi pada Provinsi Lampung hingga Nasional sebesar 1,67 persen dan 2,07 persen.

Perkembangan perekonomian Kabupaten Lampung Selatan tidak bisa terlepas dari pengaruh perekonomian regional, nasional, maupun global. Dengan upaya yang dilakukan oleh Pemerintah dalam menanggulangi Pandemi Covid-19 dan memulihkan perekonomian dan kehidupan masyarakat, pada Tahun 2022 Pemerintah dengan skenario optimis memproyeksikan pertumbuhan ekonomi nasional meningkat hingga sebesar 5,2-5,5 persen. Begitu pula dengan Pemerintah Provinsi Lampung yang memproyeksikan pertumbuhan Provinsi Lampung yang sebesar 4,3-5,3 persen. Berdasarkan proyeksi tersebut, pertumbuhan ekonomi Kabupaten Lampung Selatan pada Tahun 2022 diproyeksikan berkisar antara 4,4-5,2 persen.

Tahun 2022 merupakan tahap pemantapan pemulihan ekonomi. Kebijakan pemerintah diarahkan pada perbaikan secara fundamental dan menyeluruh untuk menyediakan fondasi yang kokoh bagi kebangkitan ekonomi Indonesia. Dengan asumsi tersebut, Tahun 2023 akan menjadi tahun kebangkitan ekonomi Indonesia sehingga Pemerintah memproyeksikan pertumbuhan ekonomi sebesar 5,3-5,9 persen. Sedangkan Pemerintah Provinsi Lampung





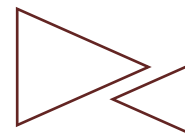
memproyeksikan pertumbuhan ekonomi Provinsi Lampung sebesar 3,5-4,5 persen.

Selain berdasarkan asumsi dan kondisi yang ada, Pemerintah Daerah Kabupaten Lampung Selatan memproyeksikan pertumbuhan ekonomi menggunakan analisis statistika deret waktu. Analisis deret waktu digunakan untuk melakukan analisis data yang mempertimbangkan pengaruh waktu. Untuk menentukan metode peramalan pada data deret waktu perlu diketahui pola dari data tersebut sehingga peramalan data dapat dilakukan dengan metode yang sesuai. Karena adanya keterbatasan data yaitu hanya rentang waktu 2010-2021, maka analisis menggunakan metode ARIMA tidak dapat dilakukan karena metode ARIMA membutuhkan minimal 30 data dengan kriteria data yang stasioner. Alternatif lainnya adalah menggunakan analisis regresi non parametrik kernel yang dapat digunakan karena lebih fleksibel dan tidak memerlukan asumsi data sebaran. Pada analisis indikator makro daerah ini digunakan regresi nonparametrik dengan penduga *local constant* dan *local linear*. Fungsi kernel yang digunakan yaitu fungsi kernel *gaussian* dan *epanechnikov*. Sehingga terdapat empat metode yang dibandingkan untuk masing-masing indikator. Pemilihan hasil peramalan terbaik berdasarkan nilai MSE terkecil dan kriteria *R-square*.

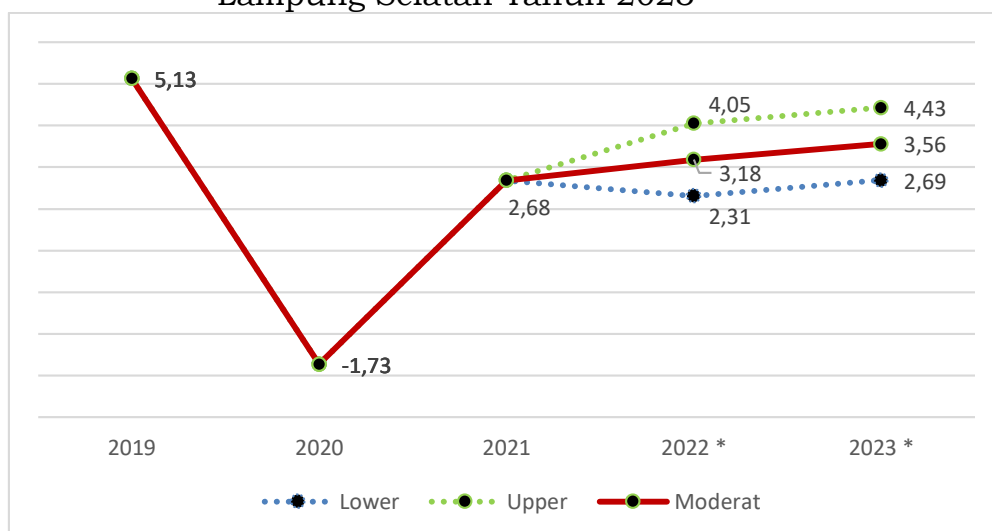
Pola sebaran data pertumbuhan ekonomi Kabupaten Lampung Selatan menunjukkan adanya fluktuasi. Berdasarkan keempat metode yang digunakan, penduga kernel *local linear* dengan fungsi *epanechnikov* memberikan hasil peramalan terbaik. Peramalan pertumbuhan ekonomi Kabupaten Lampung Selatan untuk Tahun 2023 berada pada rentang 2,69-4,43 persen.







Gambar 68. *Forecast Pertumbuhan Ekonomi Kabupaten Lampung Selatan Tahun 2023*



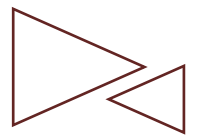
### 3.1.2. PDRB ADHB

PDRB ADHB Kabupaten Lampung Selatan Tahun 2021 sebesar Rp. 46.414.300.000.000,-. Mengalami peningkatan dibandingkan dengan Tahun 2020 yang sebesar Rp. 44.293.000.000.000,- yang menunjukkan bahwa perekonomian di Lampung Selatan perlahan mulai kembali pulih. Hal ini juga menjadi asumsi optimis bagi Pemerintah Kabupaten Lampung Selatan dalam memproyeksikan PDRB ADHB pada Tahun 2023.

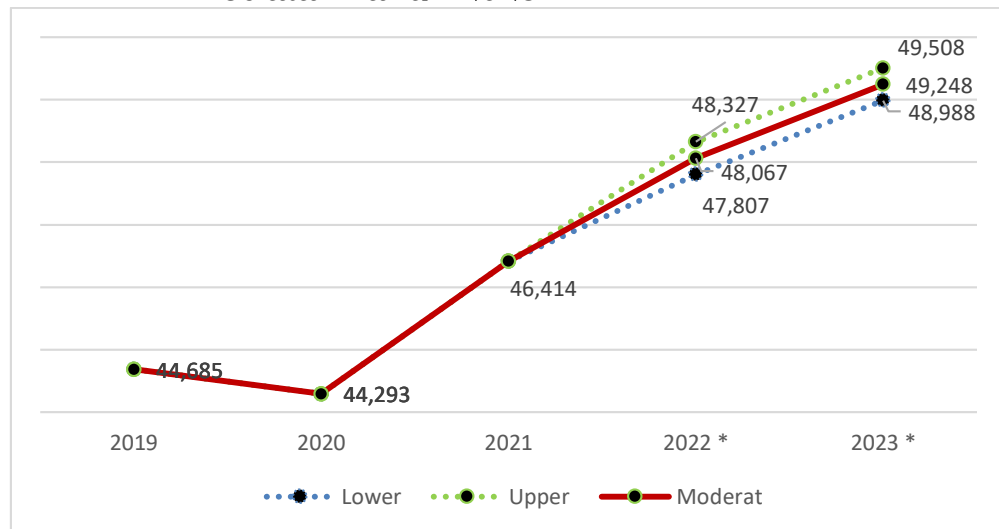
Pola sebaran data PDRB ADHB Kabupaten Lampung Selatan menunjukkan tren naik, artinya ada peningkatan di setiap tahunnya. Dampak negatif pandemi Covid-19 menyebabkan penurunan nilai PDRB ADHB kabupaten Lampung Selatan dari tahun sebelumnya, sehingga pada analisis tidak dimasukkan data Tahun 2020 dengan asumsi tidak menggambarkan pola data sebenarnya. Berdasarkan keempat metode yang digunakan, penduga kernel *local linear* dengan fungsi *gaussian* memberikan hasil peramalan terbaik. Peramalan nilai PDRB ADHB Kabupaten Lampung Selatan untuk Tahun 2023 berada pada rentang 48,99 – 49,51 triliun rupiah.








Gambar 69. *Forecast PDRB ADHB Kabupaten Lampung Selatan Tahun 2023*

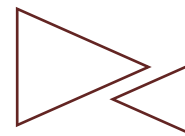


### 3.1.3. Laju Inflasi

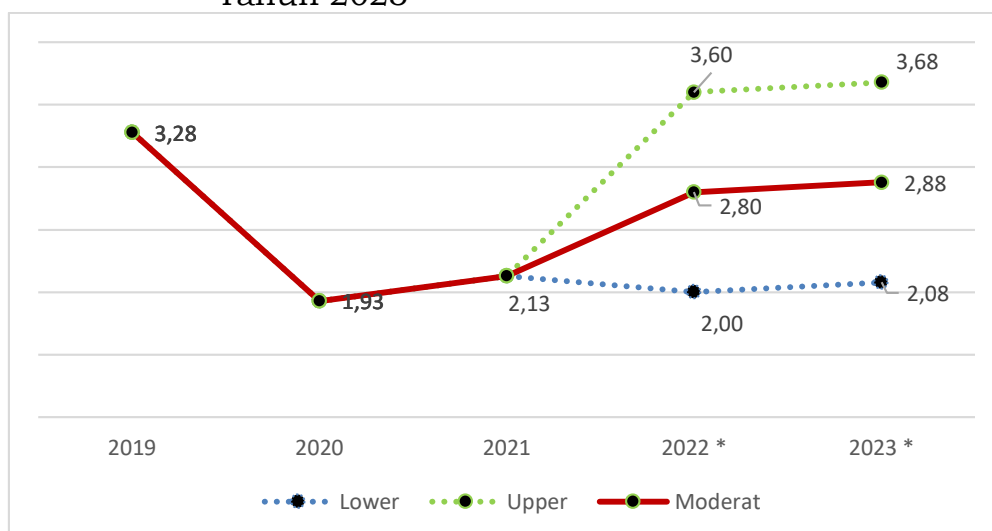
Laju inflasi Kalianda cenderung stabil di bawah angka 4 persen. Pada Tahun 2021, inflasi Kalianda adalah sebesar 2,13 persen, lebih rendah dari inflasi Provinsi Lampung yang sebesar 2,19 persen, dan berada di atas inflasi nasional yang sebesar 1,87 persen. Pada Tahun 2022, laju inflasi Kalianda diharapkan tetap stabil di angka proyeksi  $3 \pm 1$  persen walaupun dampak pandemi Covid-19 mempengaruhi perekonomian tidak hanya lokal, tapi juga nasional dan global.

Pola sebaran data laju inflasi kabupaten Lampung Selatan pada Tahun 2010-2021 menunjukkan adanya fluktuasi laju inflasi setiap tahun. Berdasarkan keempat metode yang digunakan, penduga kernel *local linear* dengan fungsi *gaussian* memberikan hasil peramalan terbaik. Peramalan laju inflasi Kabupaten Lampung Selatan untuk Tahun 2023 berada pada rentang 2,07-3,68 persen.





Gambar 70. *Forecast Inflasi Kabupaten Lampung Selatan Tahun 2023*

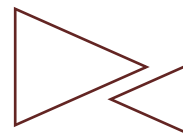


### 3.1.4. PDRB Per Kapita

PDRB dibagi dengan jumlah penduduk pertengahan tahun akan didapat PDRB per kapita dan dapat digunakan sebagai pendekatan pendapatan per kapita. Jumlah penduduk Lampung Selatan diproyeksikan terus mengalami peningkatan yang signifikan seiring dengan lokasi Lampung Selatan yang berbatasan langsung dengan Bandar Lampung dan pengembangan kawasan perkotaan ibukota Provinsi Lampung tersebut. Pengendalian jumlah penduduk Lampung Selatan harus diupayakan secara optimal sehingga pencapaian tingkat pertumbuhan ekonomi di Lampung Selatan menjadi tinggi dan akan berdampak pada meningkatnya pendapatan per kapita penduduk.

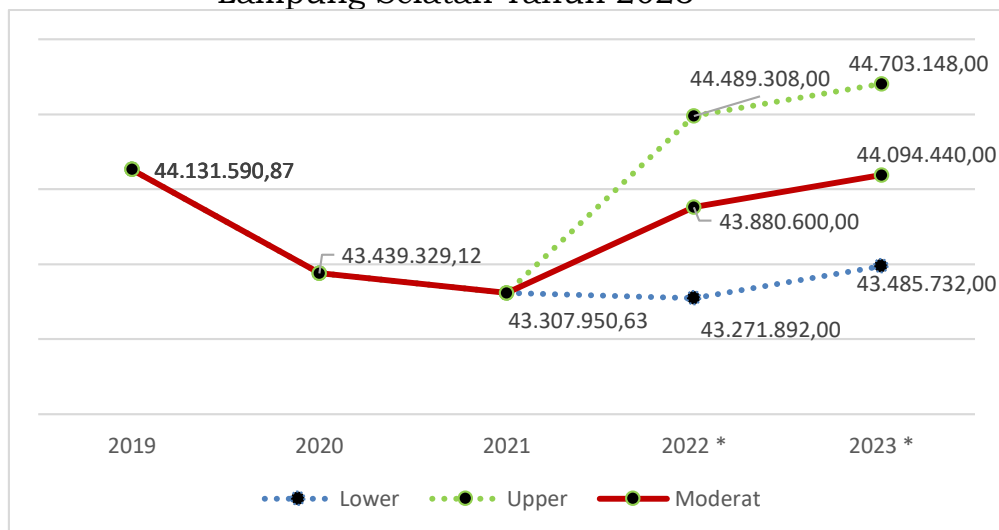
Pola sebaran data PDRB ADHB per kapita Kabupaten Lampung Selatan pada Tahun 2010-2021 menunjukkan trend naik, artinya ada peningkatan nilai PDRB ADHB per kapita setiap tahun. Dampak negatif pandemi Covid-19 menyebabkan penurunan nilai PDRB ADHB per kapita kabupaten Lampung Selatan dari tahun sebelumnya, sehingga pada analisis tidak dimasukkan data Tahun 2020 dengan asumsi tidak menggambarkan pola data sebenarnya. Berdasarkan keempat metode yang digunakan, penduga kernel *local linear* dengan fungsi *epanechnikov* memberikan hasil peramalan terbaik. Peramalan nilai PDRB





ADHB per kapita Kabupaten Lampung Selatan untuk tahun 2023 berada pada rentang Rp 43.485.732 - Rp 44.703.148.

Gambar 71. *Forecast PDRB ADHB Per Kapita Kabupaten Lampung Selatan Tahun 2023*

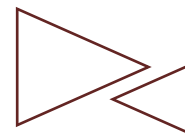


### 3.1.5. Tingkat Kemiskinan

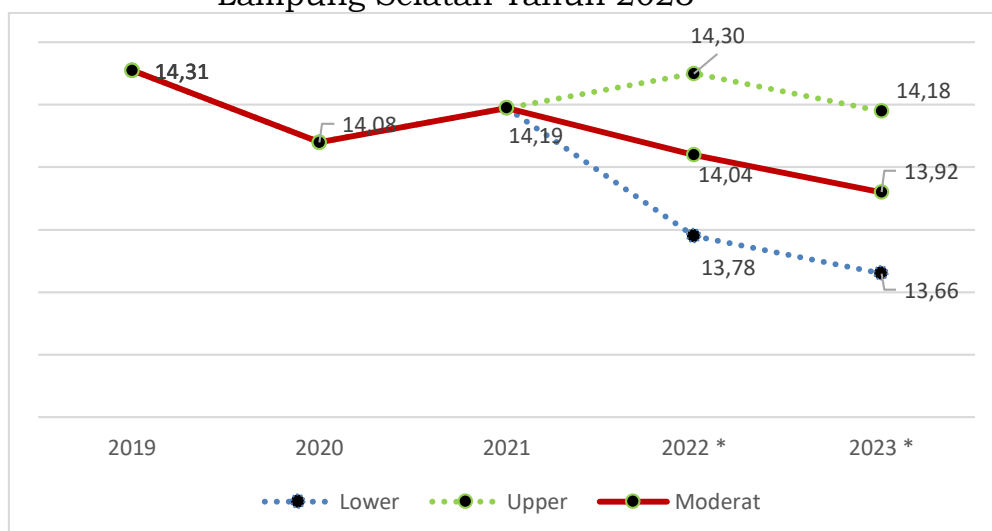
Jumlah penduduk miskin di Kabupaten Lampung Selatan cenderung mengalami penurunan setiap tahunnya, namun pada Tahun 2021, jumlah penduduk miskin mengalami peningkatan dari yang sebelumnya sebanyak 143.330 jiwa menjadi 145.850 jiwa. Secara persentase penduduk miskin di Lampung Selatan mengalami peningkatan sebesar 0,11 persen dari 14,08 persen menjadi 14,19 persen. Persentase peningkatan tingkat kemiskinan ini menjadi yang paling rendah untuk Kabupaten/Kota di Provinsi Lampung.

Pola sebaran data tingkat kemiskinan Kabupaten Lampung Selatan pada Tahun 2010-2021 menunjukkan trend menurun, artinya ada penurunan persentase tingkat kemiskinan setiap tahun. Berdasarkan keempat metode yang digunakan, penduga kernel *local linear* dengan fungsi *epanechnikov* memberikan hasil peramalan terbaik. Peramalan persentase tingkat kemiskinan Kabupaten Lampung Selatan untuk Tahun 2023 berada pada rentang 13,66 -14,18 persen.






Gambar 72. *Forecast Tingkat Kemiskinan Kabupaten Lampung Selatan Tahun 2023*

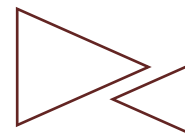


### **3.1.6. Indeks Pembangunan Manusia**

Indeks Pembangunan Manusia (IPM) terdiri atas tiga komponen utama yaitu kesehatan, pendidikan, dan pendapatan. Komponen kesehatan diukur dari Angka Harapan Hidup (AHH); pendidikan diukur dari dua komponen yaitu harapan lama sekolah dan rata-rata Lama Sekolah; dan komponen pendapatan diukur dari konsumsi riil per kapita (dalam rupiah). IPM merupakan indikator penting untuk mengukur keberhasilan dalam upaya membangun kualitas hidup manusia. IPM merupakan data strategis karena selain sebagai ukuran kinerja pemerintah, IPM juga digunakan sebagai salah satu alokator penentuan Dana Alokasi Umum (DAU). IPM Lampung Selatan mengalami peningkatan setiap tahunnya, sehingga pada Tahun 2021, IPM Lampung Selatan sebesar 68,49 poin. IPM Lampung Selatan masih lebih rendah dari IPM Provinsi Lampung yang sebesar 69,90 persen.

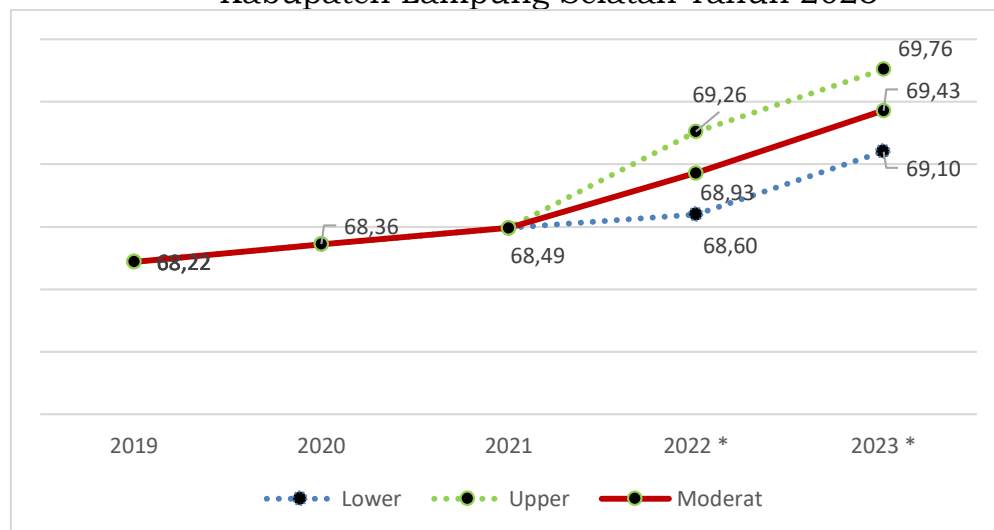
Pola sebaran data Indeks Pembangunan Manusia Kabupaten Lampung Selatan pada Tahun 2013-2021 menunjukkan adanya trend naik, artinya ada peningkatan Indeks Pembangunan Manusia setiap tahun. Berdasarkan keempat metode yang digunakan, penduga kernel *local linear* dengan fungsi *epanechnikov* memberikan hasil peramalan terbaik. Peramalan





indeks pembangunan manusia Kabupaten Lampung Selatan untuk Tahun 2023 berada pada rentang 69,10-69,76.


Gambar 73. *Forecast* Indeks Pembangunan Manusia Kabupaten Lampung Selatan Tahun 2023

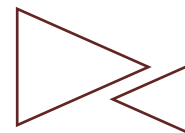


### 3.1.7. Tingkat Pengangguran Terbuka

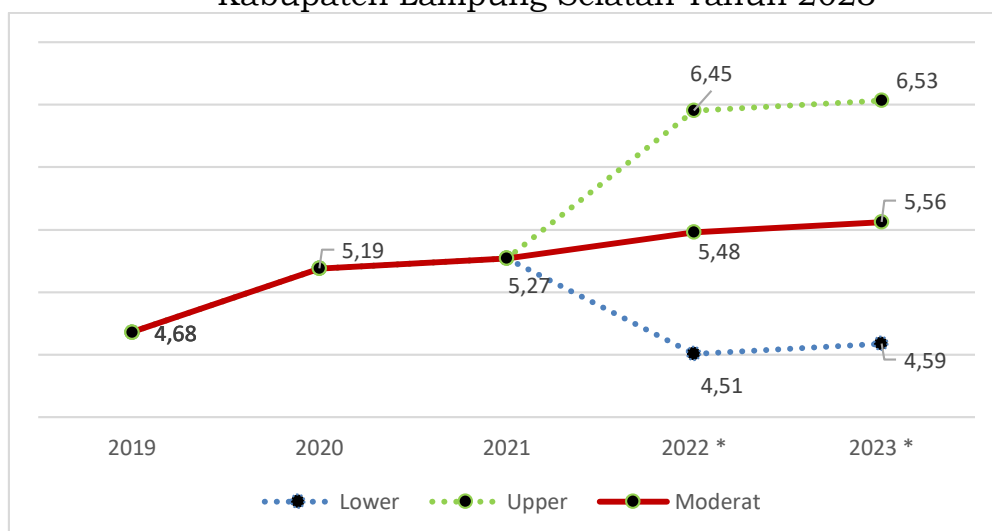
Tingkat Pengangguran Terbuka (TPT) Kabupaten Lampung Selatan selama lima tahun terakhir (2017-2021) mengalami fluktuatif. Pada Tahun 2021 TPT Lampung Selatan mengalami peningkatan hingga sebesar 5,27 persen. Hal ini menunjukkan bahwa banyak penduduk Lampung Selatan yang harus diberhentikan dari pekerjaannya karena dampak dari Pandemi Covid-19.

Pola sebaran data TPT Kabupaten Lampung Selatan pada Tahun 2010-2021 menunjukkan adanya fluktuasi tingkat pengangguran terbuka setiap tahun. Berdasarkan keempat metode yang digunakan, penduga kernel *local linear* dengan fungsi *epanechnikov* memberikan hasil peramalan terbaik. Peramalan TPT Kabupaten Lampung Selatan untuk Tahun 2023 berada pada rentang 4,59-6,53 persen.





Gambar 74. *Forecast Tingkat Pengangguran Terbuka Kabupaten Lampung Selatan Tahun 2023*

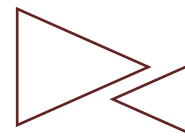


Pemerintah Kabupaten Lampung Selatan juga terus menggalakkan kegiatan-kegiatan yang mendukung peningkatan kualitas calon tenaga kerja baik melalui pelatihan berwirausaha maupun pelatihan bagi calon tenaga kerja di perusahaan dalam dan luar negeri. Selain itu, Pemerintah Kabupaten Lampung Selatan juga menyediakan sarana pameran pasar kerja (*job fair*) yang memberikan kesempatan bagi calon tenaga kerja untuk mendapatkan pekerjaan serta melakukan pembinaan dan fasilitasi bagi tenaga kerja dan perusahaan.

Kebijakan ekonomi makro daerah diarahkan untuk meningkatkan kemampuan perekonomian daerah dan menciptakan lapangan pekerjaan yang lebih luas serta mengurangi penduduk miskin melalui pertumbuhan ekonomi. Kondisi ini juga akan didukung dengan kebijakan fiskal daerah yang diarahkan kepada efisiensi dan efektivitas kegiatan dengan mempertajam prioritas pembangunan kepada kegiatan-kegiatan pembangunan yang memberikan dampak besar bagi masyarakat luas khususnya kegiatan yang mampu mendorong sektor riil.

Oleh karenanya pertumbuhan ekonomi pada sisi *supply* harus terus didorong melalui kegiatan-kegiatan yang langsung berkaitan dengan aktifitas masyarakat khususnya kegiatan yang mampu menciptakan lapangan pekerjaan, meningkatkan konsumsi,





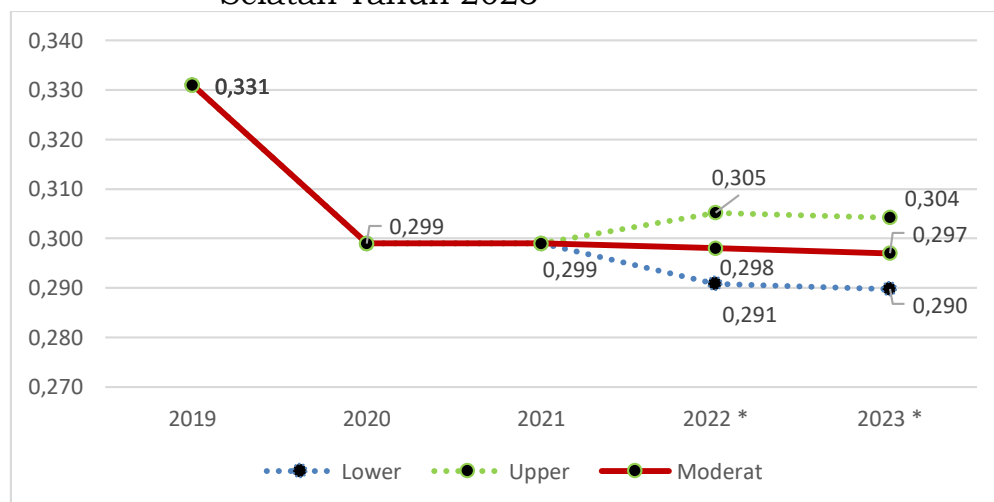
mendorong tumbuhnya investasi di daerah, pengendalian belanja pemerintah serta peningkatan nilai tambah pada sektor industri, khususnya usaha kecil dan menengah. Selain itu, sebagai daerah pertanian, upaya untuk meningkatkan produktivitas sektor pertanian akan terus didorong khususnya bagi komoditas pertanian yang mempunyai *value added* yang tinggi.

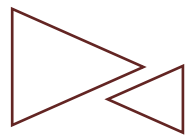
### 3.1.8. Indeks GINI

Indeks GINI digunakan sebagai alat untuk mengukur ketidakmerataan atau ketimpangan agregat yang angkanya berkisar antara nol (pemerataan sempurna) hingga satu (ketimpangan sempurna). Dalam lima tahun terakhir, Indeks GINI Kabupaten Lampung Selatan cenderung mengalami penurunan hingga pada Tahun 2021 sebesar 0,299. Hal ini menunjukkan bahwa telah terjadi peningkatan pemerataan pendapatan penduduk Lampung Selatan.

Pola sebaran data Indeks GINI kabupaten Lampung Selatan dari Tahun 2010-2021 menunjukkan adanya fluktuasi Indeks GINI setiap tahun. Berdasarkan keempat metode yang digunakan, penduga kernel *local linear* dengan fungsi *epanechnikov* memberikan hasil peramalan terbaik. Peramalan indeks gini Kabupaten Lampung Selatan untuk Tahun 2023 berada pada rentang 0,290-0,304.

Gambar 75. *Forecast* Indeks GINI Kabupaten Lampung Selatan Tahun 2023






## 3.2. Arah Kebijakan Keuangan Daerah

### 3.2.1. Arah Kebijakan Pendapatan Daerah

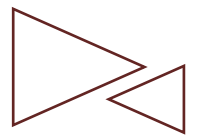
Sumber-sumber pendapatan daerah terdiri dari Pendapatan Asli Daerah (PAD), Dana Perimbangan, Lain-lain Pendapatan Daerah Yang Sah. Pendapatan Asli Daerah terdiri dari Pajak Daerah, Retribusi Daerah, Hasil Pengelolaan Daerah yang dipisahkan serta Lain-Lain PAD yang sah. Dana Perimbangan terdiri dari Pendapatan Transfer Pemerintah Pusat dan Pendapatan Transfer antar Daerah. Lain-Lain Pendapatan Daerah yang Sah terdiri dari Lain-lain Pendapatan sesuai dengan Ketentuan Peraturan Perundang-undangan.

Kebijakan pajak merupakan salah satu instrumen penting yang digunakan pemerintah untuk meningkatkan penerimaan pemerintah baik pemerintah pusat maupun pemerintah daerah (fungsi *budgeter*). Beberapa kebijakan Pemerintah Daerah yang berkaitan dengan Pendapatan Asli Daerah (PAD) daerah antara lain:

1. Pemberlakuan Peraturan Daerah Kabupaten Lampung Selatan Nomor 12 Tahun 2020 tentang perubahan atas peraturan daerah Nomor 04 Tahun 2011 tentang pajak penerangan jalan yang memuat perubahan Tarif Pajak penggunaan tenaga listrik yang berasal dari PLN, bukan untuk industri sebesar 8 persen menjadi 10 persen sehingga diharapkan dapat meningkatkan penerimaan pajak penerangan jalan.
2. Pemberlakuan Peraturan Daerah Kabupaten Lampung Selatan Nomor 13 Tahun 2020 tentang perubahan atas Peraturan Daerah Kabupaten Lampung Selatan Nomor 06 Tahun 2011 tentang Pajak Restoran yang memuat perubahan tarif pajak Restoran dengan Omzet Rp. 12.000.000,- s/d Rp. 18.000.000,- sebesar 5 persen perbulan; dan Restoran dengan Omzet di atas Rp. 18.000.000,- sebesar 10 persen perbulan diubah menjadi tarif pajak restoran minimal; dengan omzet minimal Rp. 12.000.000,- (dua belas juta rupiah) ditetapkan sebesar 10



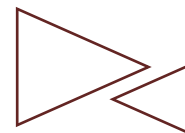




persen perbulan sehingga penerimaan pajak restoran nantinya dapat meningkat.

3. Akan dilaksanakan perubahan Zona Nilai Tanah (ZNT) baru yang memengaruhi kenaikan Nilai Jual Objek Pajak (NJOP) pada Pajak Bumi dan Bangunan Perdesaaan dan Perkotaan (PBB-P2) dan Bea perolehan Hak Atas Tanah dan Bangunan (BPHTB) sehingga nilai Ketetapan Pajak PBB-P2 dan BPHTB akan meningkat dan berakibat pada peningkatan penerimaan.
4. Penyusunan peraturan bupati terkait perubahan tarif Retribusi Menara Telekomunikasi.
5. Akan melakukan pendataan ulang Menara telekomunikasi sehingga berpengaruh pada penerimaan PBB-P2.
6. Sedang dilakukan proses perubahan peraturan terkait perubahan tarif Pajak Reklame.
7. Penggalan potensi pajak dari menara Sambungan utama Tegangan Tinggi (SUTET) sehingga mampu meningkatkan penerimaan pajak daerah.
8. Akan adanya peluang peningkatan pajak daerah dengan dilakukannya Pembangunan Bakauheni *Harbour City* di wilayah Kabupaten Lampung Selatan.
9. Pengembangan wisata pantai yang dilakukan para pengusaha akan menjadi potensi pajak hiburan.
10. Akan dikembangkannya Bandara Radin Inten II yang dikelola oleh angkasa pura II yang akan berpengaruh terhadap beberapa mata pajak.
11. Harapan pandemi akan segera berakhir terdapat potensi beberapa mata pajak pada rest area tol bakauheni natar yang masuk wilayah Lampung Selatan.
12. Kemudahan membayar pajak secara online.
13. Sosialisasi Kepada Wajib Pajak Hotel, Hiburan, Restoran, Reklame, Air Tanah, Minerba dan Parkir dan Notaris/PPAT.
14. Melakukan Kerjasama dengan Kejaksaan Negeri Kalianda dalam hal penagihan pajak-pajak daerah yang menunggak (terutang).
15. Dilaksanakannya *host to host* BPHTB *online* dengan BPN Lampung Selatan akan meningkatkan penerimaan BPHTB,



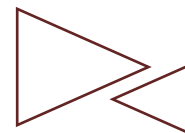


16. Guna mempermudah pembayaran pajak akan dilakukan kerjasama dengan kantor pos, indomaret, dan alfamart.
17. Untuk meningkatkan Lain-lain PAD yang sah, maka perlu dilakukan penambahan penyertaan modal pada Bank Lampung dan BUMD Kabupaten Lampung Selatan.
18. Untuk meningkatkan retribusi, akan dilakukan optimalisasi penerimaan dari retribusi parkir, kir untuk mobil angkutan, dan pajak parkir.
19. Optimalisasi penerimaan dari pos retribusi pasar dan retribusi layanan kebersihan.
20. Melakukan revisi peraturan Daerah Kabupaten Lampung Selatan No. 13 Tahun 2011 Tentang Retribusi Izin Mendirikan Bangunan menjadi retribusi Persetujuan Bangunan Gedung.
21. Melakukan penyesuaian tarif pajak dan retribusi secara berkala.

Tabel 74. Realisasi Pendapatan Daerah Kabupaten Lampung Selatan Tahun 2018-2020

No	Uraian	Realisasi Tahun		
		2018	2019	2020
<b>I.</b>	<b>Pendapatan Asli Daerah</b>	<b>218.376.243.132,00</b>	<b>275.464.317.224,17</b>	<b>275.114.162.817,38</b>
1.	Pajak daerah	90.930.162.106	117.851.364.597,50	116.024.528.576,65
2.	Retribusi daerah	8.623.536.000	10.242.771.756,00	9.379.646.992,00
3.	Hasil pengelolaan kekayaan daerah yang dipisahkan	6.173.848.526	8.927.461.628,81	9.647.397.668,51
4.	Lain-lain PAD yang sah	112.648.696.500	138.442.719.241,86	140.062.589.580,22
<b>II.</b>	<b>Dana Perimbangan</b>	<b>1.414.320.659.280,00</b>	<b>1.412.941.259.230,00</b>	<b>1.318.199.690.560,00</b>
1.	Bagi hasil pajak/bukan pajak	41.233.928.280	27.378.191.559,00	29.655.118.558,00
2.	Dana Alokasi Umum	1.019.207.779.000	1.054.042.773.000,00	966.261.362.000,00
3.	Dana Alokasi Khusus	353.878.952.000	331.520.294.671,00	322.283.210.002,00
<b>III.</b>	<b>Lain-lain pendapatan daerah yang sah</b>	<b>480.139.505.300,00</b>	<b>591.186.760.386,64</b>	<b>516.503.811.951,74</b>
1.	Dana Hibah	100.141.935.700	158.812.908.640,02	118.070.480.000,00
2.	Dana Darurat (2019 pendapatan lainnya)	-	2.800.000.000,00	-
3.	Dana bagi hasil dari propinsi	119.477.787.600	133.708.036.746,62	111.753.717.301,74
4.	Dana penyesuaian dan otonomi khusus	260.519.782.000	295.865.815.000,00	86.679.614.650,00
5.	Bantuan keuangan dari provinsi atau dari pemerintah	-	-	-
<b>TOTAL PENDAPATAN DAERAH</b>		<b>2.112.836.407.712,00</b>	<b>2.279.592.336.840,81</b>	<b>2.109.817.665.329,12</b>





Tabel 75. Realisasi dan Proyeksi/Target Pendapatan Kabupaten Lampung Selatan Tahun 2021-2023

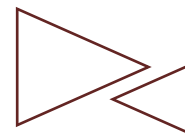
Kode	Uraian	Realisasi Tahun 2021	Target Tahun 2022	Proyeksi Tahun 2023
<b>4</b>	<b>PENDAPATAN DAERAH</b>			
<b>4.1</b>	<b>PENDAPATAN ASLI DAERAH (PAD)</b>	<b>298.472.406.823</b>	<b>318.182.833.000</b>	<b>344.499.580.310</b>
4.1.01	Pajak Daerah	142.229.576.000	161.101.577.000	191.964.624.310
4.1.02	Retribusi Daerah	24.428.074.000	25.322.700.000	136.224.956.000
4.1.03	Hasil Pengelolaan Kekayaan Daerah yang Dipisahkan	10.487.200.823	10.500.000.000	10.710.000.000
4.1.04	Lain-lain PAD yang Sah	121.327.556.000	121.258.556.000	5.600.000.000
<b>4.2</b>	<b>PENDAPATAN TRANSFER</b>	<b>1.696.333.280.000</b>	<b>1.866.448.525.400</b>	<b>1.876.448.525.400</b>
4.2.01	Pendapatan Transfer Pemerintah Pusat	1.561.421.644.000	1.733.482.071.000	1.743.482.071.000
4.2.02	Pendapatan Transfer Antar Daerah	134.911.636.000	132.966.454.400	132.966.454.400
<b>4.3</b>	<b>LAIN-LAIN PENDAPATAN DAERAH YANG SAH</b>	<b>109.398.830.000</b>		
4.3.03	Lain-lain Pendapatan Sesuai dengan Ketentuan Peraturan Perundang-Undangan	109.398.830.000		
<b>Total Pendapatan Daerah</b>		<b>2.104.204.516.823</b>	<b>2.184.631.358.400</b>	<b>2.220.948.105.710</b>

Berikut adalah rincian rencana pendapatan asli daerah Kabupaten Lampung Selatan Tahun 2023:


Tabel 76. Target Pendapatan Asli Daerah Kabupaten Lampung Selatan Tahun 2023

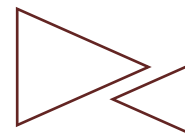
NO	URAIAN	TARGET TAHUN 2023
	<b>PENDAPATAN ASLI DAERAH</b>	<b>344.499.580.310</b>
<b>1</b>	<b>DINAS KESEHATAN</b>	<b>48.288.556.000</b>
	<b>PPK-BLUD</b>	<b>48.288.556.000</b>
	PPK-BLUD	48.188.556.000
	Pelayanan Kesehatan Labolatorium	100.000.000
<b>2</b>	<b>RUMAH SAKIT UMUM DAERAH dr. Hi. BOB BAZAR, SKM</b>	<b>64.050.000.000</b>
	<b>Pendapatan BLUD</b>	<b>64.050.000.000</b>
	Pendapatan Jasa Layanan Umum BLUD	64.050.000.000
<b>3</b>	<b>DINAS PEKERJAAN UMUM DAN PENATAAN RUANG</b>	<b>325.000.000</b>
	<b>Retribusi Jasa usaha</b>	<b>325.000.000</b>
	Retribusi Pemakaian Kekayaan Daerah Kendaraan Alat Berat	325.000.000
<b>4</b>	<b>DINAS LINGKUNGAN HIDUP</b>	<b>1.800.000.000</b>
	<b>Retribusi Pelayanan Persampahan/ Kebersihan</b>	<b>1.800.000.000</b>
	Retribusi Pelayanan Persampahan/ Kebersihan	1.800.000.000
<b>5</b>	<b>DINAS PERHUBUNGAN</b>	<b>246.460.000</b>
	<b>Retribusi Jasa Umum</b>	<b>240.000.000</b>
	Retribusi Pelayanan Parkir di Tepi Jalan Umum	240.000.000
	<b>Retribusi Jasa Usaha</b>	<b>5.760.000</b>
	Retribusi Terminal - Fasilitas Lain di Lingkungan Terminal	5.760.000
	<b>Retribusi Perizinan Tertentu</b>	<b>700.000</b>
	Retribusi Pemberian Izin Trayek	700.000
<b>6</b>	<b>BADAN PENANAMAN MODAL DAN PELAYANAN PERIZINAN TERPADU</b>	<b>18.000.000.000</b>
	<b>Retribusi Perizinan Tertentu</b>	<b>18.000.000.000</b>
	Retribusi Izin Mendirikan Bangunan	18.000.000.000
<b>7</b>	<b>DINAS KEPEMUDAAN DAN OLAH RAGA</b>	<b>59.800.000</b>





NO	URAIAN	TARGET TAHUN 2023
	<b>Retribusi Jasa Umum</b>	<b>59.800.000</b>
	Retribusi Pemakaian Kekayaan Daerah	59.800.000
<b>8</b>	<b>DINAS PERIKANAN</b>	<b>1.435.000.000</b>
	<b>Retribusi Jasa Usaha</b>	<b>38.500.000</b>
	Retribusi Pemakaian Kekayaan Daerah	38.500.000
	<b>Retribusi Tempat Pelelangan</b>	<b>38.500.000</b>
	Retribusi Tempat Pelelangan Ikan	38.500.000
	<b>Retribusi Perizinan Tertentu</b>	<b>1.358.000.000</b>
	Retribusi Izin Usaha Perikanan	1.358.000.000
<b>9</b>	<b>DINAS PARIWISATA DAN KEBUDAYAAN</b>	<b>270.140.000</b>
	<b>Retribusi Jasa Usaha</b>	<b>270.140.000</b>
	Retribusi Pelayanan Tempat Rekreasi dan Olah Raga	270.140.000
<b>10</b>	<b>DINAS PETERNAKAN DAN KESEHATAN HEWAN</b>	<b>100.000.000</b>
	<b>Retribusi Jasa Usaha</b>	<b>100.000.000</b>
	Retribusi Rumah Potong Hewan	100.000.000
<b>11</b>	<b>DINAS PERDAGANGAN DAN PERINDUSTRIAN</b>	<b>1.625.000.000</b>
	<b>Hasil Retribusi Daerah</b>	<b>1.575.000.000</b>
	Retribusi Los	404.820.000
	Retribusi Kios	1.026.792.000
	<b>Retribusi Pelayanan Tera / Tera Ulang</b>	<b>50.000.000</b>
	Retribusi Pelayanan Tera / Tera Ulang	50.000.000
<b>12</b>	<b>SEKRETARIAT DAERAH KABUPATEN</b>	<b>25.000.000</b>
	<b>Retribusi Jasa Usaha</b>	<b>25.000.000</b>
	Pemakaian Kekayaan Daerah	25.000.000
<b>13</b>	<b>BADAN PENGELOLA PAJAK DAN RETRIBUSI DAERAH</b>	<b>191.964.624.310</b>
	<b>Pajak Daerah</b>	<b>191.964.624.310</b>
	<b>Pajak Hotel</b>	<b>1.691.732.400</b>
	Pajak Hotel	1.490.285.850
	Pajak Losmen	201.446.550
	<b>Pajak Restoran</b>	<b>7.372.001.000</b>
	Pajak Restoran dan Sejenisnya	1.906.462.000
	Pajak Rumah Makan dan Sejenisnya	2.726.672.000
	Pajak Kantin dan Sejenisnya	901.515.000
	Pajak Jasa Boga/Katering dan Sejenisnya	1.837.352.000
	<b>Pajak Hiburan</b>	<b>478.451.910</b>
	Pajak Hiburan	478.451.910
	<b>Pajak Reklame</b>	<b>2.591.802.000</b>
	Reklame Papan / Bill Board / Videotron / Megatron	1.876.309.000
	Reklame Kain	715.493.000
	<b>Pajak Penerangan Jalan</b>	<b>58.000.000.000</b>
	Tenaga listrik dari PLN bukan industri dan PPJ Industri	58.000.000.000
	<b>Pajak Parkir</b>	<b>2.156.000.000</b>
	Pajak Parkir	2.156.000.000
	<b>Pajak Air Tanah</b>	<b>2.096.637.000</b>
	Pajak Air Bawah Tanah	2.096.637.000
	<b>Pajak Mineral Bukan Logam dan Batuan</b>	<b>10.900.000.000</b>





NO	URAIAN	TARGET TAHUN 2023
	Granit / Andesit	10.900.000.000
	<b>Pajak Bumi dan Bangunan</b>	<b>62.378.000.000</b>
	Perdesaan dan Perkotaan	62.378.000.000
	<b>Bea Perolehan Hak Atas Tanah dan Bangunan (BPHTB)</b>	<b>43.300.000.000</b>
	BPHTB - Pemindahan Hak	43.300.000.000
	<b>Retribusi Pemanfaatan Ruang Menara Telekomunikasi</b>	<b>1.000.000.000</b>
	Retribusi Pengawasan dan Pengendalian Menara Telekomunikasi	1.000.000.000
<b>14</b>	<b>BADAN PENGELOLA KEUANGAN DAN ASET DAERAH</b>	<b>16.310.000.000</b>
	<b>Hasil Pengelolaan Kekayaan Daerah yang dipisahkan</b>	<b>16.310.000.000</b>
	<b>Bagian laba atas penyertaan Modal pada Perusahaan Milik Daerah / BUMD</b>	<b>10.710.000.000</b>
	Bagian laba atas penyertaan Modal pada Perusahaan Milik Daerah / BUMD	10.710.000.000
	<b>Lain-lain Pendapatan Asli Daerah yang Sah</b>	<b>5.600.000.000</b>
	<b>Penerimaan Jasa Giro</b>	<b>5.600.000.000</b>
	<b>Jasa giro Kas daerah</b>	<b>5.600.000.000</b>
	Jasa giro Pemegang kas	5.600.000.000

### **3.2.2. Arah Kebijakan Belanja Daerah**

Belanja daerah Kabupaten Lampung Selatan pada Tahun 2023 diprioritaskan untuk mendanai pemulihan perekonomian dari dampak Pandemi Covid-19 serta urusan pemerintahan wajib terkait pelayanan dasar yang ditetapkan dengan Standar Pelayanan Minimal (SPM), sebagaimana diatur dalam Peraturan Pemerintah Nomor 2 Tahun 2018 tentang Standar Pelayanan Minimal serta berpedoman pada standar teknis dan harga satuan regional sesuai ketentuan peraturan perundang-undangan. Anggaran belanja daerah pada Tahun 2023 diproyeksikan sejumlah Rp 2.264.643.507.624. Berikut adalah kebijakan terkait belanja daerah Kabupaten Lampung Selatan pada Tahun 2023:

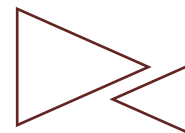
1. Belanja Pegawai, dialokasikan untuk pembayaran gaji pokok dan tunjangan Pegawai Negeri Sipil Daerah (PNSD), penganggaran jaminan kesehatan bagi Kepala Daerah/Wakil Kepala Daerah, Pimpinan dan Anggota DPRD serta PNSD, jaminan kecelakaan kerja dan kematian bagi PNSD, tambahan penghasilan PNSD, insentif pemungutan pajak daerah dan retribusi daerah, tunjangan profesi guru PNSD, tambahan penghasilan guru PNSD;





2. Belanja Hibah, penganggaran hibah baik kepada Pemerintah, dan organisasi kemasyarakatan dianggarkan dalam rangka mendukung program serta kegiatan Pemerintah Daerah;
3. Belanja Bantuan Sosial, penganggaran bantuan sosial dialokasikan kepada masyarakat yang bergerak pada bidang sosial kemasyarakatan;
4. Belanja Bagi Hasil kepada Provinsi/Kabupaten/Kota dan Pemerintah Desa merupakan belanja bagi hasil pajak dan retribusi kepada Pemerintah Desa dialokasikan sebesar 10 persen dari target pendapatan pajak dan retribusi daerah;
5. Belanja Bantuan Keuangan kepada Pemerintah Desa dan Partai Politik, penganggaran tersebut sebagian besar diperuntukkan untuk Alokasi Dana Desa dan Penyetaraan Siltap Kepala Desa dan Aparatur Desa sebesar 12,78 persen dari total DAU dan Bagi Hasil Pajak/Bukan Pajak serta Dana Desa yang bersumber dari APBN, bantuan/subsidi OTD Haji dan bantuan kepada partai politik;
6. Belanja Tidak Terduga, merupakan belanja untuk kegiatan yang sifatnya tidak biasa atau tidak diharapkan berulang seperti penanggulangan bencana alam dan bencana sosial yang tidak diperkirakan sebelumnya, termasuk pengembalian atas kelebihan penerimaan daerah tahun-tahun sebelumnya yang telah ditutup.
7. Belanja Daerah diprioritaskan dalam rangka pemulihan ekonomi dan sosial masyarakat pasca Pandemi Covid-19 serta pelaksanaan urusan pemerintahan yang menjadi kewenangan Kabupaten Lampung Selatan yang terdiri dari urusan wajib, urusan pilihan dan urusan pemerintah fungsi penunjang, seperti pendirian Badan Usaha Milik Daerah (BUMD) Bank Daerah Lampung Selatan;
8. Pemenuhan alokasi fungsi pendidikan minimal 20 persen dari total belanja dan alokasi fungsi kesehatan minimal sebesar 10 persen dari total belanja langsung, alokasi infrastruktur minimal sebesar 25 persen dari belanja langsung, serta Alokasi Dana Desa sebesar minimal 10





persen dari akumulasi Dana Alokasi Umum dan Dana Bagi Hasil Pajak/Bukan Pajak;

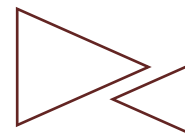
9. Belanja dalam rangka penyelenggaraan urusan wajib digunakan untuk melindungi dan meningkatkan kualitas kehidupan masyarakat dalam upaya memenuhi kewajiban daerah yang diwujudkan dalam bentuk peningkatan pelayanan dasar pendidikan, kesehatan, fasilitas sosial dan fasilitas umum yang layak; dan
10. Penyusunan belanja daerah diprioritaskan untuk menunjang efektivitas pelaksanaan tugas dan fungsi PD dalam rangka melaksanakan urusan pemerintahan daerah yang menjadi tanggung jawab pemerintah daerah, alokasi anggaran belanja yang direncanakan oleh setiap PD harus terukur yang diikuti dengan peningkatan kinerja pelayanan dan peningkatan kesejahteraan masyarakat.

Tabel 77. Realisasi dan Proyeksi/Target Belanja Daerah Kabupaten Lampung Selatan Tahun 2018-2023

No	Uraian	Realisasi Tahun				Target Tahun	Proyeksi
		2018	2019	2020	2021	2022	Tahun 2023
<b>5</b>	<b>Belanja</b>						
<b>5.1</b>	<b>Belanja Operasi</b>	<b>1.618.997.970.120,00</b>	<b>1.762.889.501.177,09</b>	<b>1.906.644.212.245,37</b>	<b>1.551.664.542.756</b>	<b>1.522.703.506.752</b>	<b>1.551.067.891.040</b>
5.1.1	Belanja Pegawai	918.147.055.835,00	925.028.056.613,00	936.997.649.820,00	921.807.155.317	909.160.522.137	902.959.325.969
5.1.2	Belanja Barang dan Jasa	338.606.647.557,00	422.584.788.183,09	435.572.201.093,37	562.924.510.184	575.176.521.390	598.998.493.068
5.1.3	Belanja Bunga	5.400.000.000,00	3.113.345.185,00	852.057.082,00	-	-	4.839.889.583
5.1.5	Belanja Hibah	22.879.220.000,00	30.616.868.000,00	96.756.063.000,00	37.175.197.255	37.771.843.225	34.772.402.420
5.1.6	Belanja Bantuan Sosial	500.000.000,00	10.902.559.500,00	5.502.500.000,00	29.757.680.000	594.620.000	9.497.780.000
5.1.7	Belanja Bantuan Keuangan	333.465.046.728,00	370.643.883.696,00	430.963.741.250,00	-	-	-
<b>5.2</b>	<b>Belanja Modal</b>	<b>546.042.188.542,00</b>	<b>374.849.892.710,00</b>	<b>266.883.972.121,00</b>	<b>280.924.933.798</b>	<b>377.515.763.086</b>	<b>290.566.192.110</b>
5.2.1	Belanja Tanah		4.517.989.960,00	3.588.820.000,00	-	-	-
5.2.2	Belanja Peralatan dan Mesin		59.389.538.427,04	91.118.363.346,56	50.464.654.724	67.433.558.040	67.053.172.710
5.2.3	Belanja Bangunan dan Gedung		63.507.832.142,80	55.704.759.667,84	32.430.924.949	74.997.510.801	77.361.943.700
5.2.4	Belanja jalan, irigasi dan jaringan		200.099.797.299,63	104.262.264.910,60	183.225.195.965	218.063.339.545	129.355.172.300
5.2.5	Belanja Aset Tetap lainnya		47.334.734.881,00	12.209.764.196,00	14.804.158.160	17.021.354.700	16.795.903.400
<b>5.3</b>	<b>Belanja Tak terduga</b>	<b>3.684.164.337,00</b>	<b>12.000.000,00</b>	<b>44.728.368.256,48</b>	<b>8.762.916.150</b>	<b>9.639.207.000</b>	<b>9.639.207.000</b>
5.3.1	Belanja Tak terduga	3.684.164.337,00	12.000.000,00	44.728.368.256,48	8.762.916.150	9.639.207.000	9.639.207.000
<b>5.4</b>	<b>Belanja Transfer</b>	<b>4.977.985.000,00</b>	<b>10.478.351.900,00</b>	<b>10.200.316.600,00</b>	<b>419320.142.320</b>	<b>421.480.170.700</b>	<b>419.330.170.700</b>
5.4.1	Belanja Bagi Hasil	4.977.985.000,00	10.478.351.900,00	10.200.316.600,00	17.148.905.400	18.642.427.700	16.492.427.700
5.4.2	Belanja Bantuan Keuangan				402.171.236.920	402.837.743.000	402.837.743.000
	<b>Total Belanja</b>	<b>2.173.702.307.999,00</b>	<b>2.148.229.745.787,56</b>	<b>2.228.456.869.222,85</b>	<b>2.260.672.535.024</b>	<b>2.331.338.647.538</b>	<b>2.270.603.460.850</b>








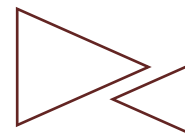
Berikut adalah rincian rencana belanja hibah Perangkat Daerah yang akan dilaksanakan pada Tahun 2023:

Tabel 78. Rincian Belanja Hibah Perangkat Daerah Tahun 2023


Nomor	Uraian	Pagu
	<b>BELANJA HIBAH</b>	<b>34.772.402.420</b>
<b>I</b>	<b>Belanja Hibah Uang kepada Pemerintah Pusat</b>	<b>3.622.183.000</b>
<b>1</b>	<b>Badan Kesatuan Bangsa dan Politik</b>	<b>3.622.183.000</b>
a	Pelaksanaan Koordinasi di Bidang Pendidikan Politik, Etika Budaya Politik, Peningkatan Demokrasi, Fasilitasi Kelembagaan Pemerintahan, Perwakilan dan Partai Politik, Pemilihan Umum/Pemilihan Umum Kepala Daerah, serta Pemantauan Situasi Politik di Daerah	1.122.183.000
b	Pelaksanaan Koordinasi di Bidang Kewaspadaan Dini, Kerja Sama Intelijen, Pemantauan Orang Asing, Tenaga Kerja Asing dan Lembaga Asing, Kewaspadaan Perbatasan antar Negara, Fasilitasi Kelembagaan Bidang Kewaspadaan, serta Penanganan Konflik di Daerah	2.500.000.000
<b>II</b>	<b>Belanja Hibah Uang kepada Badan dan Lembaga yang Bersifat Nirlaba, Sukarela dan Sosial yang Dibentuk Berdasarkan Peraturan Perundang-Undangan</b>	<b>1.500.000.000</b>
<b>1</b>	<b>Dinas Kepemudaan dan Olahraga</b>	<b>1.000.000.000</b>
a	Pengembangan Organisasi Keolahragaan	1.000.000.000
<b>2</b>	<b>Badan Kesatuan Bangsa dan Politik</b>	<b>500.000.000</b>
a	Pelaksanaan Koordinasi di Bidang Pendidikan Politik, Etika Budaya Politik, Peningkatan Demokrasi, Fasilitasi Kelembagaan Pemerintahan, Perwakilan dan Partai Politik, Pemilihan Umum/Pemilihan Umum Kepala Daerah, serta Pemantauan Situasi Politik di Daerah	400.000.000
b	Pelaksanaan Koordinasi di Bidang Ketahanan Ekonomi, Sosial, Budaya dan Fasilitasi Pencegahan Penyalagunaan Narkotika, Fasilitasi Kerukunan Umat Beragama dan Penghayat Kepercayaan di Daerah	100.000.000
<b>III</b>	<b>Belanja Hibah Barang kepada Badan dan Lembaga yang Bersifat Nirlaba, Sukarela dan Sosial yang Dibentuk Berdasarkan Peraturan Perundang-Undangan</b>	<b>1.600.049.920</b>
<b>1</b>	<b>Dinas Pekerjaan Umum dan Penataan Ruang</b>	<b>1.600.049.920</b>
a	Perencanaan, Pembangunan, Pengawasan, dan Pemanfaatan Bangunan Gedung Daerah Kabupaten/Kota	1.600.049.920
	- Rehabilitasi Berat Gedung Negara Sederhana	1.600.049.920
<b>IV</b>	<b>Belanja Hibah Uang kepada Badan dan Lembaga Nirlaba, Sukarela dan Sosial yang Telah Memiliki Surat Keterangan Terdaftar</b>	<b>860.200.000</b>
<b>1</b>	<b>Dinas Tanaman Pangan, Hortikultura, dan Perkebunan</b>	<b>70.200.000</b>
a	Pengawasan Penggunaan Sarana Pendukung Pertanian Sesuai dengan Komoditas, Teknologi dan Spesifik Lokasi	70.200.000
<b>2</b>	<b>Sekretariat Daerah</b>	<b>140.000.000</b>
a	Pelaksanaan Kebijakan, Evaluasi, dan Capaian Kinerja Terkait Kesejahteraan Masyarakat	140.000.000
<b>3</b>	<b>Badan Kesatuan Bangsa dan Politik</b>	<b>650.000.000</b>
a	Pelaksanaan Koordinasi di Bidang Pendaftaran Ormas, Pemberdayaan Ormas, Evaluasi dan Mediasi Sengketa Ormas, Pengawasan Ormas dan Ormas Asing di Daerah	550.000.000

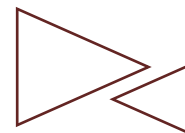







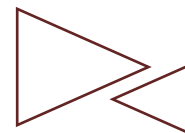
Nomor	Uraian	Pagu
b	Pelaksanaan Koordinasi di Bidang Ketahanan Ekonomi, Sosial, Budaya dan Fasilitas Pencegahan Penyalagunaan Narkotika, Fasilitas Kerukunan Umat Beragama dan Penghayat Kepercayaan di Daerah	100.000.000
<b>V</b>	<b>Belanja Hibah Barang kepada Badan dan Lembaga Nirlaba, Sukarela dan Sosial yang Telah Memiliki Surat Keterangan Terdaftar</b>	<b>6.978.448.000</b>
<b>1</b>	<b>Dinas Pendidikan</b>	<b>2.150.130.000</b>
a	Pengadaan Alat Praktik dan Peraga Siswa	2.100.130.000
	- Pengadaan peralatan laboratorium ilmu pengetahuan alam (IPA) Fisika	610.420.000
	- Pengadaan peralatan laboratorium ilmu pengetahuan alam (IPA) Biologi	569.710.000
	- Pengadaan peralatan Teknologi, Informasi dan Komunikasi (TIK)	875.000.000
	- Pengadaan media pendidikan SMP	45.000.000
b	Pengadaan Alat Praktik dan Peraga Siswa PAUD	50.000.000
	- Pengadaan Alat Peraga Edukatif (APE)	50.000.000
<b>2</b>	<b>Dinas Pariwisata dan Kebudayaan</b>	<b>49.000.000</b>
a	Penyediaan Sarana dan Prasarana Pembinaan Sejarah	49.000.000
	- Alat musik - Alat Musik Tradisi Modern	49.000.000
<b>3</b>	<b>Dinas Tanaman Pangan, Hortikultura, dan Perkebunan</b>	<b>2.439.318.000</b>
a	Pengawasan Penggunaan Sarana Pendukung Pertanian Sesuai dengan Komoditas, Teknologi dan Spesifik Lokasi	180.000.000
	- Alat Pemipil Jagung - Corn Sheller/Perontok Jagung	180.000.000
b	Pendampingan Penggunaan Sarana Pendukung Pertanian	2.188.671.000
	- Bahan Kimia Padat - pupuk NPK	33.000.000
	- Bahan Kimia Cair - NPK	2.214.000
	- Bahan Kimia Cair - Insektisida	5.562.000
	- Bahan Kimia Cair - Pupuk Hayati/Dekomposer	25.750.000
	- Bahan/Bibit Tanaman Pertanian - Bawang Merah	50.800.000
	- Bahan/Bibit Tanaman Pertanian - kelapa puan kalianda	130.200.000
	- Bahan/Bibit Tanaman Perkebunan - Bibit Alpukat	244.872.000
	- Bahan/Bibit Tanaman Perkebunan - Bibit Kopi	10.400.000
	- Bahan/Bibit Tanaman Perkebunan - Bibit cengkeh	24.450.000
	- Bahan/Bibit Tanaman Perkebunan - Bibit pala	23.100.000
	- Neptarim (Np) - Cabai Merah Bibit / Benih Sayuran	15.450.000
	- Bahan/Bibit Tanaman Pertanian - Benih Padi	6.875.000
	- Pertanian - Mulsa Plastik Hitam Perak	21.498.000
	- Traktor Roda 2	1.500.000.000
	Retensi Pembangunan Sumur Bor dan Instalasinya (Poktan Bandung Sari, Kec. Sidomulyo)	6.750.000
	Retensi Pembangunan Sumur Bor dan Instalasinya (Poktan Bima Suci, Kec. Candipuro)	6.750.000
	Retensi Pembangunan Sumur Bor dan Instalasinya (Poktan Maju Bersama, Kec. Palas)	6.750.000
	Retensi Pembangunan Sumur Bor dan Instalasinya (Poktan Makmur, Kec. Jati Agung)	6.750.000
	Retensi Pembangunan Sumur Bor dan Instalasinya (Poktan Makmur, Kec. Natar)	6.750.000
	Retensi Pembangunan Sumur Bor dan Instalasinya (Poktan Margo Rukun II, Kec. Jati Agung)	6.750.000





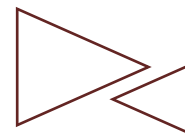
Nomor	Uraian	Pagu
	Retensi Pembangunan Sumur Bor dan Instalasinya (Poktan Mekar Jaya, Kec. Bakauheni)	6.750.000
	Retensi Pembangunan Sumur Bor dan Instalasinya (Poktan Mekar Jaya, Kec. Sragi)	6.750.000
	Retensi Pembangunan Sumur Bor dan Instalasinya (Poktan Mekar Sari 1, Kec. Kalianda)	6.750.000
	Retensi Pembangunan Sumur Bor dan Instalasinya (Poktan Poktan Dwi Karya, Kec. Natar)	6.750.000
	Retensi Pembangunan Sumur Bor dan Instalasinya (Poktan Sinar Tani 1, Kec. Kalianda)	6.750.000
	Retensi Pembangunan Sumur Bor dan Instalasinya (Poktan Suka Bangun II, Kec. Palas)	6.750.000
	Retensi Pembangunan Sumur Bor dan Instalasinya (Poktan Suka Makmur II, Kec. Tanjung Bintang)	6.750.000
	Retensi Pembangunan Sumur Bor dan Instalasinya (Poktan Tani Maju 4, Kec. Ketapang)	6.750.000
c	Pembangunan, Rehabilitasi dan Pemeliharaan Jalan Usaha Tani	5.000.000
	Pembangunan Jalan Usaha Tani (Desa Margajasa Kec. Sragi)	5.000.000
d	Pengendalian Organisme Pengganggu Tumbuhan (OPT) Tanaman Pangan, Hortikultura, dan Perkebunan	65.647.000
	- Bahan Kimia Padat - Pupuk Organik Padat	5.000.000
	- Bahan Kimia Padat - Pestisida Biologi	5.390.000
	- Bahan Kimia Cair - Pupuk Hayati Cair	257.000
	- Bahan/Bibit Tanaman Pertanian - Benih Padi	55.000.000
<b>4</b>	<b>Dinas Peternakan dan Kesehatan Hewan</b>	<b>2.340.000.000</b>
a	Pembangunan, Rehabilitasi dan Pemeliharaan Embung Pertanian	840.000.000
	- Embung	840.000.000
b	Pembangunan, Rehabilitasi dan Pemeliharaan Jalan Usaha Tani	1.500.000.000
	- Jalan Produksi Peternakan	1.500.000.000
<b>VI</b>	<b>Belanja Hibah Uang kepada Badan dan Lembaga Nirlaba, Sukarela Bersifat Sosial Masyarakat</b>	<b>1.558.000.000</b>
<b>1</b>	<b>Dinas Ketahanan Pangan</b>	<b>170.000.000</b>
a	Pemberdayaan Masyarakat dalam Penganekaragaman Konsumsi Pangan Berbasis Sumber Daya Lokal	170.000.000
<b>2</b>	<b>Dinas Kepemudaan dan Olahraga</b>	<b>8.000.000</b>
a	Koordinasi, Sinkronisasi dan Penyelenggaraan Peningkatan Kapasitas Daya Saing Pemuda Pelopor	8.000.000
<b>3</b>	<b>Sekretariat Daerah</b>	<b>1.380.000.000</b>
a	Pelaksanaan Kebijakan, Evaluasi, dan Capaian Kinerja Terkait Kesejahteraan Masyarakat	1.380.000.000
<b>VII</b>	<b>Belanja Hibah Barang kepada Badan dan Lembaga Nirlaba, Sukarela Bersifat Sosial Masyarakat</b>	<b>18.653.521.500</b>
<b>1</b>	<b>Dinas Pekerjaan Umum dan Penataan Ruang</b>	<b>11.960.000.000</b>
a	Penyusunan Rencana, Kebijakan, Strategi dan Teknis SPAM	350.000.000
	- Perencanaan Pembangunan Sumur Bor	200.000.000
	- Perencanaan Sambungan Rumah	150.000.000
b	Supervisi Pembangunan/Peningkatan/ Perluasan/Perbaikan SPAM	300.000.000
	- Pengawasan SPAM	300.000.000





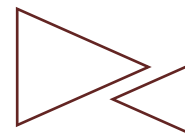
Nomor	Uraian	Pagu
c	Pembangunan SPAM Jaringan Perpipaan di Kawasan Perdesaan	1.200.000.000
	- Pembangunan Sumur Bor Dan Instalasi	1.200.000.000
d	Peningkatan SPAM Jaringan Perpipaan di Kawasan Perdesaan	400.000.000
	- Pembangunan instalasi air bersih	400.000.000
e	Perluasan SPAM Jaringan Perpipaan di Kawasan Perkotaan	1.200.000.000
	- Pembangunan Sambungan Rumah (SR)	1.200.000.000
f	Pembangunan TPA/TPST/SPA/TPS-3R/TPS	1.800.000.000
	- Pembangunan/Rehabilitasi/ Peningkatan TPA/TPST/SPA/TPS-3R/TPS	1.800.000.000
g	Penyediaan Sarana Persampahan	250.000.000
	- Armada Angkut Sampah Kendaraan Roda 3	90.000.000
	- Container Sampah	100.000.000
	- Alat Pencacah Sampah	60.000.000
h	Pembangunan/Penyediaan Sarana dan Prasarana IPLT	6.000.000.000
	- Pembangunan Tangki Septic Komunal (5-10 KK)	6.000.000.000
i	Perencanaan, Pembangunan, Pengawasan, dan Pemanfaatan Bangunan Gedung Daerah Kabupaten/Kota	460.000.000
	- Perencanaan Pembangunan/Rehabilitasi Gedung kantor	300.000.000
	- Pengawasan Rehabilitasi Rusak Berat Kantor	100.000.000
	- Pengawasan Rehabilitasi Rusak Berat	60.000.000
<b>2</b>	<b>Dinas Pemberdayaan Perempuan dan Perlindungan Anak</b>	<b>25.000.000</b>
a	Penyediaan Layanan Peningkatan Kualitas Hidup Anak Kewenangan Kabupaten/Kota	25.000.000
	- Alat permainan - Ayunan	15.000.000
	- Alat permainan - Rumah perosotan	10.000.000
<b>3</b>	<b>Dinas Ketahanan Pangan</b>	<b>120.340.400</b>
a	Penyediaan Pangan Berbasis Sumber Daya Lokal	76.250.000
	- Beban Persediaan Makanan Pokok - gabah	76.250.000
b	Koordinasi dan Sinkronisasi Penanganan Kerawanan Pangan Kabupaten/Kota	44.090.400
	- Mesin Perajang Keripik	16.000.000
	- Processing Multiguna - Mesin Peniris Minyak	21.012.000
	- Mesin Penghisap Debu/Vacuum Cleaner - vacum sealer	7.078.400
<b>4</b>	<b>Dinas Lingkungan Hidup</b>	<b>474.180.400</b>
a	Penyediaan Sarana dan Prasarana Pengelolaan Persampahan di TPA/TPST/SPA Kabupaten/Kota	474.180.400
	- Trike - Kendaraan roda Tiga	427.026.000
	- Trailer - Kontainer Sampah	47.154.400
<b>5</b>	<b>Dinas Koperasi, Usaha Kecil dan Menengah</b>	<b>222.352.500</b>
a	Fasilitasi Usaha Mikro Menjadi Usaha Kecil dalam Pengembangan Produksi dan Pengolahan, Pemasaran, SDM, serta Desain dan Teknologi	222.352.500
	- Chest Freezer - pengadaan Chest Freezer	16.995.000
	- Plastik Kemasan	250.000
	- Suku Cadang Alat Laboratorium Proses Pembuatan Cetakan - Mesin Pembuat Batako/Paving block	15.450.000
	- Mesin Proses Lainnya - Mesin Penghalus Lidi Tusuk Sate	8.703.500
	- Mesin Proses Lainnya - Mesin Pembuat roti mesin	10.300.000






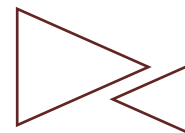
Nomor	Uraian	Pagu
	- Mesin Proses Lainnya - Mesin pemotong kerupuk ramba	15.450.000
	- Mesin Proses Lainnya - Mesin Pencacah Kompos	20.600.000
	- Mesin Proses Lainnya - Mesin Pembuat Kerupuk mesin	10.300.000
	- Mesin Poles Tusuk sate	5.500.000
	- Mesin Jahit dan Obras	50.000.000
	- Timbangan Digital meja	900.000
	- Unit Pengaduk - Mesin Mixer bumbu keripik	16.480.000
	- Meja Makan Kayu - Mesin perajang umbi-umbian	14.008.000
	- Oven Gas - Oven Gas Set Loyang	7.416.000
	- Oven Listrik (pemanggang kue)	12.500.000
	- Alat Pengemasan Makanan	17.500.000
<b>6</b>	<b>Dinas Perikanan</b>	<b>3.167.902.000</b>
a	Penyediaan Prasarana Usaha Perikanan Tangkap	993.000.000
	- "Perahu/kapal penangkap ikan untuk perairan laut berukuran lebih kecil dari 5 GT beserta mesin, alat penangkapan ikan dan sarana pendukung penangkapan ikan Spesifikasi : Perahu/kapal penangkap ikan untuk perairan laut berukuran lebih kecil dari 5 GT beserta mesin, alat penangkapan ikan dan sarana pendukung penangkapan ikan"	741.000.000
	- pengawasan pembuatan kapal	18.000.000
	- perencanaan pembuatan kapal	16.000.000
	- "Perahu/kapal penangkap ikan untuk perairan laut berukuran lebih kecil dari 5 GT beserta mesin, alat penangkapan ikan dan sarana pendukung penangkapan ikan Spesifikasi : Perahu/kapal penangkap ikan untuk perairan laut berukuran lebih kecil dari 5 GT beserta mesin, alat penangkapan ikan dan sarana pendukung penangkapan ikan"	193.000.000
	- Retensi Pembangunan Tambat Labuh	25.000.000
b	Penjaminan Ketersediaan Sarana Usaha Perikanan Tangkap	250.000.000
	- Jaring milenium	100.000.000
	- Atraktor cumi	150.000.000
c	Penjaminan Ketersediaan Sarana Pembudidayaan Ikan dalam 1 (Satu) Daerah Kabupaten/Kota	1.115.432.000
	- Bahan/Bibit Ikan - Benih Ikan lele	12.000.000
	- Pakan Ikan - Pakan benih 1 mm	3.360.000
	- Pengawasan pembangunan hibah fisik	20.000.000
	- Perencanaan pembangunan hibah fisik	15.000.000
	- Pembangunan/Rehabilitasi Sarana dan Prasarana Unit Pembenihan Rakyat (UPR)	260.000.000
	- Pembangunan/Rehabilitasi Hatchery Skala Rumah Tangga (HSRT)	260.000.000
	- Budikdamber (budidaya ikan dalam ember)	10.000.000
	- Sarana dan Prasarana Budidaya Ikan	165.000.000
	- Sarana dan Prasarana Budidaya Ikan Komoditas Lokal	55.000.000
	- Sarana dan Prasarana Budidaya Magoot	60.000.000
	- Sarana dan Prasarana Budidaya Ikan Payau	195.072.000
	- Sarana dan prasarana Budidaya Udang Vanname Sistem Kolam Bundar	60.000.000
d	Perencanaan, Pengembangan, Pemanfaatan dan Perlindungan Lahan untuk Pembudidayaan Ikan di Darat	99.520.000
	- Bahan/Bibit Ikan - Benih Ikan Gurame	42.000.000





Nomor	Uraian	Pagu
	- Pakan Ikan - Pakan benih 1 mm	2.520.000
	- Sarana dan Prasarana Budidaya Ikan	55.000.000
e	Pemberian Fasilitas bagi Pelaku Usaha Perikanan Skala Mikro dan Kecil dalam 1 (Satu) Daerah Kabupaten/Kota	709.950.000
	- Bedah UPI Skala Kecil (Perbaikan bangunan beserta peralatan pendukung)	150.000.000
	- Bedah UPI Skala Kecil (Perbaikan bangunan beserta peralatan pendukung)	340.000.000
	- Bedah UPI Skala Kecil (Perbaikan bangunan beserta peralatan pendukung)	175.000.000
	- Pengawasan bedah UPI	13.550.000
	- Pengawasan bedah UPI	12.150.000
	- Perencanaan bedah UPI	10.125.000
	- Perencanaan bedah UPI	9.125.000
<b>7</b>	<b>Dinas Peternakan dan Kesehatan Hewan</b>	<b>1.033.746.200</b>
a	Pengadaan Benih/Bibit Ternak yang Sumbernya dari Daerah Kabupaten/Kota Lain	976.000.000
	- Kambing Rambon Jantan	52.500.000
	- Kambing Rambon Betina	283.500.000
	- Sapi Peranakan Ongole	625.000.000
	- Ternak unggas - itik	15.000.000
b	Pengadaan Hijauan Pakan Ternak yang Sumbernya dari Daerah Kabupaten/Kota Lain	57.746.200
	- Chopper	57.746.200
<b>8</b>	<b>Kecamatan Kalianda</b>	<b>1.650.000.000</b>
a	Pembangunan Sarana dan Prasarana Kelurahan	1.650.000.000
	- Pembangunan drainase lk. 01 rt 01 kel. bumi agung	80.000.000
	- Pembangunan drainase lk. 02 rt 05 kel. bumi agung	80.000.000
	- pembangunan drainase lk. 03 rt 011 kel. bumi agung	50.000.000
	- peningkatan jalan s/d rabat beton gg. koramil lk. 04 rt 013 kel. bumi agung	40.000.000
	- peningkatan jalan s/d rabat beton lk. 05 rt 017 kel. bumi agung	53.000.000
	- pembangunan drainase lk. 06 rt 019 kel. bumi agung	78.500.000
	- peningkatan jalan s/d rabat beton gg. hi. ismail lk. 01 kel. kalianda	50.000.000
	- peningkatan jalan s/d rabat beton gg. karmila 03 rt 03 lk. 04 kel. kalianda	30.000.000
	- peningkatan jalan s/d rabat beton gg. arai rt 02 lk. 04 kel. kalianda	30.000.000
	- peningkatan jalan s/d rabat beton gg. m. reni rt 02 lk. 04 kel. kalianda	30.000.000
	- peningkatan jalan s/d rabat beton gg. keramat ii jl. kesuma bangsa rt 01. lk. 04 kel. kalianda	30.000.000
	- peningkatan jalan s/d rabat beton gg. musholla nurul huda jl. kesuma bangsa rt 01 lk. 04 kel. kalianda	25.184.800
	- peningkatan jalan s/d rabat beton gg. gg. kelapa doyong lk. 01 rt. 04 kel. kalianda	50.000.000
	- peningkatan jalan s/d rabat beton gg. gg. raden ngukuh rt 06 lk. 04 kel. kalianda	40.000.000
	- peningkatan jalan s/d rabat beton gg.pasar inpres raden intan rt 01 lk. 05 kel. kalianda	30.000.000
	- pembangunan drainase pancuran rt 01 lk. 05 kel. kalianda	30.000.000
	- pembangunan drainase pancuran rt 01 lk. 05 kel. kalianda	40.000.000
	- pembangunan drainase pancuran rt 01 lk. 03 kel. kalianda	50.000.000
	- peningkatan jalan s/d rabat beton lk. 01 rt 01 kel. way urang	23.000.000
	- peningkatan jalan s/d rabat beton lk. 04 kel. way urang	51.000.000
	- pembuatan talud / siring lk. 04 rt 03 dan 04 kel. way urang	129.000.000






Nomor	Uraian	Pagu
	- peningkatan jalan s/d rabat beton lk. 05 rt 02 kel. way urang	75.000.000
	- peningkatan jalan s/d rabat beton lk. 05 rt 03 kel. way urang	92.500.000
	- rehab siring / drainase lk. 07 rt 01 kel. way urang	35.000.000
	- peningkatan jalan s/d rabat beton lk. 08 rt 01/02 kel. way urang	45.000.000
	- peningkatan jalan s/d rabat beton lk. 10 rt 06 kel. way urang	23.000.000
	- peningkatan jalan s/d rabat beton lk. 01 gg. subur makmur kel. wai lubuk	97.240.000
	- peningkatan jalan s/d rabat beton lk. 02 terusan gg. karyawan kel. wai lubuk	57.375.000
	- peningkatan jalan s/d rabat beton lk. 03 gg. kubang badak ii kel. wai lubuk	84.150.000
	- peningkatan jalan s/d rabat beton lk. 04 gg. bersama kel. wai lubuk	44.550.200
	- peningkatan jalan s/d rabat beton lk. 05 gg. haidir kel. wai lubuk	76.500.000

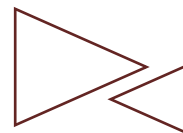
### **3.2.3. Arah Kebijakan Pembiayaan Daerah**

Pembiayaan ditetapkan bukan hanya untuk menutupi defisit yang disebabkan lebih besarnya belanja dibandingkan dengan pendapatan yang diperoleh, selain itu juga adanya kegiatan yang telah dianggarkan pada tahun berjalan tidak dapat dilaksanakan karena sesuatu hal dan adanya dana retensi pembangunan yang memang belum bisa dicairkan pada tahun berjalan. Kebijakan pembiayaan terdiri dari penerimaan pembiayaan dan pengeluaran pembiayaan. Kebijakan pembiayaan Pemerintah Kabupaten Lampung Selatan untuk Tahun Anggaran 2023 yaitu dari segi penerimaan pembiayaan Tahun Anggaran 2023 diarahkan pada penganggaran sisa lebih perhitungan anggaran tahun yang lalu, didasarkan pada perhitungan yang cermat dan rasional dengan mempertimbangkan perkiraan realisasi anggaran Tahun Anggaran 2022 dalam rangka menghindari kemungkinan adanya pengeluaran pada Tahun Anggaran 2023 yang tidak dapat didanai akibat tidak tercapainya SILPA yang direncanakan.

Pada pengeluaran pembiayaan direncanakan untuk alokasi penyertaan modal daerah pada BUMD Lampung Selatan Maju sebesar Rp. 4.000.000.000 dan pembayaran pokok hutang pinjaman pada PT. SMI sebesar Rp. 16.875.000.000.







Tabel 79. Realisasi dan Proyeksi/Target Pembiayaan Daerah Kabupaten Lampung Selatan Tahun 2018-2023

No	Uraian	Realisasi Tahun				Target Tahun 2022	Proyeksi Tahun 2023
		2018	2019	2020	2021		
<b>6</b>	<b>Penerimaan Pembiayaan</b>						
<b>6.1</b>	<b>Penerimaan Pembiayaan</b>	<b>85.027.600.287</b>	<b>189.654.848.022</b>	<b>296.856.316.675</b>	<b>160.468.018.201</b>	<b>149.660.292.638</b>	<b>70.530.355.140</b>
6.1.1	Penggunaan Sisa Lebih Perhitungan Anggaran (SILPA)	85.027.600.287	189.640.858.022	296.856.316.675	160.468.018.201	59.660.292.638	70.530.355.140
6.1.4	Penerimaan Pinjaman Daerah					90.000.000.000	
6.1.5	Penerimaan kembali Pemberian Pinjaman	-	13.990.000	-	-	-	-
<b>6.2</b>	<b>Pengeluaran Pembiayaan</b>	<b>24.162.000.000</b>	<b>24.161.122.400</b>	<b>18.120.841.800</b>	<b>4.000.000.000</b>	<b>3.150.000.000</b>	<b>20.875.000.000</b>
6.2.2	Penyertaan Modal Daerah	-	-	-	4.000.000.000	3.150.000.000	4.000.000.000
6.2.3	Pembayaran Pokok Hutang	24.162.000.000	24.161.122.400	18.120.841.800	-	-	16.875.000.000
	<b>Pembiayaan Netto</b>	<b>60.865.600.287</b>	<b>165.493.725.622</b>	<b>278.735.474.875</b>	<b>156.468.018.201</b>	<b>146.510.292.638</b>	<b>49.655.355.140</b>




## BAB IV. SASARAN DAN PRIORITAS PEMBANGUNAN DAERAH

### 4.1. Tujuan dan Sasaran Pembangunan

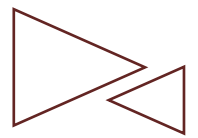
Perumusan tujuan dan sasaran merupakan dasar dalam menyusun pilihan-pilihan strategi pembangunan dan sarana untuk mengevaluasi pilihan tersebut. Strategi diturunkan dalam sejumlah arah kebijakan dan program pembangunan dari upaya-upaya dalam mewujudkan visi pembangunan daerah. Arah kebijakan adalah rumusan kerangka pikir atau kerangka kerja untuk menyelesaikan permasalahan pembangunan dan mengantisipasi isu strategis daerah yang dilaksanakan secara bertahap sebagai penjabaran strategi. Arah kebijakan ini merupakan pengwujudan dari strategi pembangunan daerah yang difokuskan pada prioritas-prioritas pencapaian tujuan dan sasaran pembangunan.

Pemerintah Pusat melalui Peraturan Presiden Nomor 18 Tahun 2020 tentang Rencana Pembangunan Jangka Menengah Nasional Tahun 2020-2024 mengusung visi “**Terwujudnya Indonesia Maju yang Berdaulat, Mandiri, dan Berkepribadian Berlandaskan Gotong Royong**” dengan 9 misi, yaitu:

1. Peningkatan kualitas manusia Indonesia;
2. Struktur ekonomi yang produktif, mandiri dan berdaya saing;
3. Pembangunan yang merata dan berkeadilan;
4. Mencapai lingkungan hidup yang berkelanjutan;
5. Kemajuan budaya yang mencerminkan kepribadian bangsa;
6. Peningkatan sistem hukum yang bebas korupsi, bermartabat, dan terpercaya;
7. Perlindungan bagi segenap bangsa dan memberikan rasa aman pada seluruh warga;
8. Pengelolaan pemerintahan yang bersih, efektif, dan terpercaya;
9. Sinergi pemerintah daerah dalam kerangka negara kesatuan.








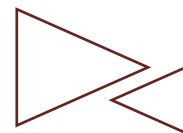
Dalam perencanaan jangka menengah, Presiden juga menguraikan 5 arahan dalam pembangunan, yaitu:

1. **Pembangunan Sumber Daya Manusia**  
Membangun SDM pekerja keras yang dinamis, produktif, terampil, menguasai ilmu pengetahuan dan teknologi didukung kerjasama industri dan talenta global.
2. **Pembangunan Infrastruktur**  
Melanjutkan pembangunan infrastruktur untuk menghubungkan kawasan produksi dengan kawasan distribusi, mempermudah akses ke kawasan wisata, mendongkrak lapangan kerja baru, dan mempercepat peningkatan nilai tambah perekonomian rakyat.
3. **Penyederhanaan Regulasi**  
Menyederhanakan segala bentuk regulasi dengan pendekatan *Omnibus Law*, terutama menerbitkan 2 Undang-Undang, yaitu Undang-Undang Cipta Lapangan Kerja, dan Undang-Undang Pemberdayaan UMKM.
4. **Penyederhanaan Birokrasi**  
Memprioritaskan investasi untuk penciptaan lapangan kerja, memangkas prosedur dan birokrasi yang panjang, dan menyederhanakan eselonisasi.
5. **Transformasi Ekonomi**  
Melakukan transformasi ekonomi dari ketergantungan SDA menjadi daya saing manufaktur dan jasa modern yang mempunyai nilai tambah tinggi bagi kemakmuran bangsa demi keadilan sosial bagi seluruh rakyat Indonesia.

Dari 5 arahan tersebut, Pemerintah Pusat menguraikan 7 agenda pembangunan yang akan dilaksanakan mulai Tahun 2021. Berikut adalah 7 agenda pembangunan Pemerintah:

1. Memperkuat ketahanan ekonomi untuk pertumbuhan berkualitas dan berkeadilan;
2. Mengembangkan wilayah untuk mengurangi kesenjangan dan menjamin pemerataan;
3. Meningkatkan Sumber Daya Manusia berkualitas dan berdaya saing;





4. Revolusi mental dan pembangunan kebudayaan;
5. Memperkuat infrastruktur untuk mendukung pengembangan ekonomi dan pelayanan dasar;
6. Membangun lingkungan hidup, meningkatkan ketahanan bencana, dan perubahan iklim;
7. Memperkuat stabilitas Polhukhankam dan transformasi pelayanan publik.

Pandemi Covid-19 yang melanda Indonesia sejak awal Tahun 2020 sangat mempengaruhi sasaran pembangunan yang sudah direncanakan jangka menengah, sehingga diperlukan penyesuaian terhadap target sasaran pembangunan tersebut. Pemerintah telah melakukan berbagai upaya penanggulangan Pandemi Covid-19, salah satunya Pemerintah mencanangkan program vaksinasi kepada seluruh masyarakat Indonesia yang diharapkan dapat memutus rantai penyebaran Covid-19. Tahun 2021, upaya Pemerintah dalam menanggulangi Pandemi Covid-19 telah menunjukkan hasil yang baik, yang dapat dilihat dari menurunnya kasus penderita Covid-19 hingga mulai bergeliatnya perekonomian masyarakat yang ditandai dengan pertumbuhan ekonomi yang menunjukkan tren positif setelah sebelumnya mengalami kontraksi. Berdasarkan pertimbangan tersebut diharapkan pada Tahun 2022, perkembangan perekonomian kembali normal dan dapat mencapai target pembangunan yang telah ditetapkan. Berikut sasaran makro pembangunan Indonesia yang tertuang dalam dokumen RPJMN 2020-2024.

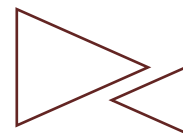
Tabel 80. Sasaran Makro Pembangunan Nasional Tahun 2023

No	Indikator	Capaian Tahun 2021	Sasaran Tahun 2023 *
1.	Pertumbuhan Ekonomi (Persen)	3,69	5,3 -5,9
2.	Tingkat Kemiskinan (Persen)	9,71	7,0 – 8,0
3.	Indeks Pembangunan Manusia (Nilai)	72,29	73,29 – 73,35
4.	Tingkat Pengangguran Terbuka (Persen)	6,49	5,3 – 6,0
5.	Rasio GINI (Nilai)	0,381	0,375 – 0,378
6.	Penurunan Emisi Gas Rumah Kaca/GRK (Persen)	24,13	27,02
7.	Nilai Tukar Petani/NTP (Nilai)	104,64	103 – 105
8.	Nilai Tukar Nelayan/NTN (Nilai)	104,69	105 – 107

Sumber : Rancangan Awal Rencana Kerja Pemerintah Tahun 2023

\* Angka Sementara





Pemerintah Provinsi Lampung sebagai wakil Pemerintah Pusat untuk menyelenggarakan urusan pemerintah yang menjadi kewenangan Pemerintah Pusat di daerah mengejawantahkan visi dan misi Pemerintah Pusat ke dalam visi Provinsi Lampung yang tercantum pada Peraturan Daerah Provinsi Lampung Nomor 13 Tahun 2019 tentang Rencana Pembangunan Jangka Menengah Daerah Provinsi Lampung Tahun 2019-2024 yaitu **“Rakyat Lampung Berjaya (aman, berbudaya, maju dan berdaya saing, sejahtera)”**, yang kemudian diuraikan ke dalam misi sebagai berikut:

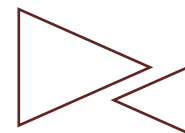
1. Menciptakan kehidupan yang religius (agamis), berbudaya, aman, dan damai;
2. Mewujudkan *“good governance”* untuk meningkatkan kualitas dan pemerataan pelayanan publik;
3. Meningkatkan kualitas sumber daya manusia dan mengembangkan upaya perlindungan anak, pemberdayaan perempuan dan penyandang disabilitas;
4. Mengembangkan infrastruktur guna meningkatkan efisiensi produksi dan konektivitas wilayah;
5. Membangun kekuatan ekonomi berbasis pertanian dan wilayah pedesaan yang seimbang dengan wilayah perkotaan;
6. Mewujudkan pembangunan daerah yang berkelanjutan untuk kesejahteraan bersama.

Pemerintah Provinsi Lampung telah menetapkan sasaran makro pembangunan Provinsi Lampung di Tahun 2023 yang dituangkan dalam Rencana Kerja Pemerintah Daerah Provinsi Lampung sebagai berikut:

Tabel 81. Sasaran Makro Pembangunan Pemerintah Provinsi Lampung Tahun 2023

No	Indikator	Capaian Tahun 2021	Sasaran Tahun 2023 *
1.	Pertumbuhan Ekonomi (Persen)	2,79	3,5 – 4,5
2.	Tingkat Kemiskinan (Persen)	11,67	11,4 – 11,9
3.	Indeks Pembangunan Manusia (Nilai)	69,90	70,3 – 70,6





No	Indikator	Capaian Tahun 2021	Sasaran Tahun 2023 *
4.	Tingkat Pengangguran Terbuka (Persen)	4,69	4,0 – 4,3
5.	Rasio GINI (Nilai)	0,314	0,302 – 0,319
6.	Inflasi (Persen)	2,19	3 ± 1
7.	PDRB Per Kapita (Juta Rupiah)		43 – 44
8.	Penurunan Emisi Gas Rumah Kaca/GRK (Persen)		7.066
9.	Nilai Tukar Petani/NTP (Nilai)	101,23	104 – 105

Sumber : Rancangan Awal Rencana Kerja Pemerintah Daerah Provinsi Lampung Tahun 2023

\* Angka Sangat Sementara

Dengan mempertimbangkan kebijakan Pemerintah Pusat dan Pemerintah Provinsi Lampung serta kondisi perekonomian masyarakat Lampung Selatan, maka Pemerintah Kabupaten Lampung Selatan memproyeksikan target indikator ekonomi makro Kabupaten Lampung Selatan Tahun 2023 sebagai berikut.

Tabel 82. Target Indikator Ekonomi Makro Kabupaten Lampung Selatan Tahun 2023

No	Indikator	Capaian Tahun 2021	Sasaran Tahun 2023 *
1.	Pertumbuhan Ekonomi (Persen)	2,68	2,69 – 4,43
2.	PDRB ADHB (Miliar Rupiah)	46.414	48.988 – 49.508
3.	Laju Inflasi (Persen)	2,13	3 ± 1
4.	PDRB ADHB per Kapita (Rupiah/Jiwa)	43.307.950	43.485.732 – 44.703.148
5.	Tingkat Kemiskinan (Persen)	14,19	13,66 – 14,18
6.	Indeks Pembangunan Manusia (IPM)	68,49	68,76 – 69,10
7.	Tingkat Pengangguran Terbuka (Persen)	5,27	4,50 – 4,75
8.	Rasio GINI (Nilai)	0,299	0,290 – 0,304
9.	Penurunan Emisi Gas Rumah Kaca/GRK (Persen)	-	7,066

Sumber : Data diolah, Badan Perencanaan Pembangunan Daerah Kab. Lampung Selatan, 2022

Tahun 2023 merupakan tahun kedua dari RPJMD Kabupaten Lampung Selatan Tahun 2021-2026. Dalam upaya melaksanakan visi dan misi yang tercantum pada RPJMD Kabupaten Lampung Selatan Tahun 2021-2026 maka ditetapkan tujuan dan sasaran pembangunan daerah Kabupaten Lampung Selatan sebagai berikut:



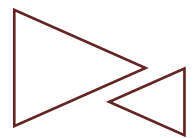
Tabel 83. Misi, Tujuan dan Sasaran Pembangunan Tahun 2023

TUJUAN	INDIKATOR TUJUAN	SASARAN	INDIKATOR SASARAN	TARGET 2023
<b>Misi 1. Meningkatkan Penerapan nilai-nilai agama, budaya dan keluarga dalam kehidupan bermasyarakat</b>				
1 Meningkatkan kehidupan sosial masyarakat yang harmonis	1 Indeks Kerukunan Umat Beragama			73,90
		1 Meningkatkan kerukunan umat beragama, ketertiban umum dan keamanan sosial	1 Indeks Kerukunan Umat Beragama (poin)	73,90
	2 Indeks Ketahanan Sosial Budaya			78,50
		1 Meningkatkan kepedulian sosial masyarakat	1 Indeks Ketahanan Sosial Budaya (poin)	78,50
		2 Meningkatkan pemberdayaan gender dan pemenuhan hak anak	1 Indeks Pembangunan Gender (poin)	90,00
			2 Indeks Pemberdayaan Gender (poin)	59,90
			3 Pencapaian Kabupaten Layak anak (level)	Madya
<b>Misi 2. Meningkatkan kualitas sumber daya manusia melalui pelayanan pendidikan dan kesehatan yang baik serta kesejahteraan sosial</b>				
2 Meningkatkan kualitas hidup masyarakat Kabupaten Lampung Selatan	1 Indeks Pembangunan Manusia (IPM)			68,19
		1 Meningkatkan akses dan kualitas pelayanan pendidikan dan olahraga masyarakat	1 Angka rata rata lama sekolah (tahun)	8,00
			2 Angka Harapan Lama Sekolah (tahun)	11,9
			3 Cabang Olahraga yang berprestasi pada event Nasional (jenis)	6
		2 Meningkatkan kualitas derajat kesehatan masyarakat	1 Usia harapan hidup (tahun)	70,20
		3 Menurunnya laju pertumbuhan penduduk	1 Persentase laju pertumbuhan penduduk (persen)	0,75
	2 Persentase Penduduk Miskin			13,92
		1 Meningkatkan pendapatan masyarakat	1 Persentase Penduduk Miskin (persen)	13,92
		2 Indeks Gini (poin)	0,323	

TUJUAN	INDIKATOR TUJUAN	SASARAN	INDIKATOR SASARAN	TARGET 2023
		2 Menurunnya pengangguran	1 Tingkat Pengangguran Terbuka (persen)	5,56
			2 Tingkat Partisipasi Angkatan Kerja (persen)	66,00
		3 Menurunnya Desa tertinggal	1 Indeks Desa Membangun (poin)	0,765
<b>Misi 3. Membangun infrastruktur untuk meningkatkan konektivitas antar wilayah dan pusat-pusat perekonomian yang berkelanjutan</b>				
3 Meningkatkan ketersediaan, cakupan, kuantitas, serta kualitas pelayanan sarana dan prasarana wilayah untuk mendukung aktifitas masyarakat dan konektivitas wilayah	1 Indeks Konektivitas Antar Wilayah			73,65
		1 Meningkatkan konektivitas antar wilayah dan menurunnya angka kecelakaan lalu lintas	1 Persentase Jalan Mantap (persen)	85,00
			2 Indeks Angka Kecelakaan Lalu Lintas (poin)	24,00
	2 Indeks Infrastruktur			75,00
		1 Meningkatkan kualitas lingkungan hidup daerah dan ketangguhan bencana daerah	1 Indeks Kualitas Lingkungan Hidup (poin)	61,93
			2 Indeks Resiko Bencana (poin)	180,0
		2 Peningkatan infrastruktur permukiman dan penanganan kawasan kumuh	1 Luasan kawasan kumuh (55,63 ha)	27,83
			2 Persentase Jaringan Irigasi yang berfungsi baik (persen)	54,00
			3 Persentase Rumah Tangga dengan Akses Sanitasi (Air Limbah Domestik) yang aman (persen)	97,09
			4 Persentase Rumah tangga yang sudah terlayani oleh akses penyediaan air minum layak (persen)	82,31
			5 Persentase Rasio Elektrifikasi (Persen)	100
		3 Pemerataan pembangunan dan pembentukan daerah otonomi baru	1 Usulan pembentukan daerah otonomi Baru (usulan)	1

TUJUAN	INDIKATOR TUJUAN	SASARAN	INDIKATOR SASARAN	TARGET 2023		
<b>Misi 4. Mengembangkan ekonomi kreatif dengan memanfaatkan potensi unggulan daerah</b>						
4 Mewujudkan pertumbuhan ekonomi yang inklusif dan berkelanjutan berlandaskan pada struktur perekonomian yang kokoh	1 Pertumbuhan Ekonomi	1 Stabilitas inflasi daerah	1 Laju Tingkat Inflasi (persen)	4,00		
		2 Meningkatnya Nilai Tukar Petani (NTP)	1 NTP (poin)	3 ± 1		
	2 PDRB ADHB				104	
		1 Meningkatnya kontribusi sektor perdagangan terhadap PDRB	1	Persentase kontribusi sektor perdagangan terhadap PDRB (persen/proxy)	49.248	
		2 Meningkatnya kontribusi sektor pariwisata terhadap PDRB	1	Persentase kontribusi sektor pariwisata terhadap PDRB (persen/proxy)	12,50	
		3 Meningkatnya kontribusi sektor industri terhadap PDRB	1	Persentase kontribusi sektor industri terhadap PDRB (persen/proxy)	2,70	
		4 Meningkatnya investasi penanaman modal	1	Persentase peningkatan investasi penanaman modal (persen)	25,00	
	5 Meningkatnya kemandirian pangan daerah	1	Indeks Ketahanan Pangan (poin)	10		
	<b>Misi 5. Meningkatkan kualitas tata kelola pemerintahan dan pelayanan publik yang profesional, transparan, efektif dan akuntabel</b>					
	5 Membangun Tata Kelola Pemerintahan yang Efektif, Efisien, Akuntabel, Partisipatif, Taat Hukum, Responsif, dan Transparan	1 Indeks Reformasi Birokrasi				80,60
1 Meningkatnya kualitas pelaksanaan kebijakan reformasi birokrasi			1	Indeks Merit (kategori)	72,00	
			2	Maturitas SPIP (nilai)	II (kurang)	
2 Meningkatnya Akuntabilitas Kinerja dan Keuangan Instansi Pemerintah (AKIP)			1	Nilai SAKIP (Predikat)	3,083	
			2	OPINI BPK (Opini)	B	
3 Meningkatnya kemandirian fiskal daerah			1	Persentase PAD terhadap Pendapatan (persen)	WTP	
4 Meningkatnya kualitas pelayanan publik	1	Indeks Kepuasan masyarakat (IKM) (poin)	13,00			
5 Meningkatnya Inovasi Daerah	1	Indeks Inovasi Daerah (level)	82,00			
				Inovatif		






#### **4.2. Prioritas dan Sasaran Pembangunan Tahun 2023**

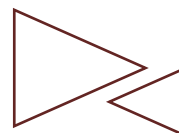
Secara umum nilai akhir dari seluruh aktivitas pembangunan diukur dengan tingkat kesejahteraan rakyat. Karena indikator kesejahteraan itu sendiri sangat relatif baik dalam parameter kuantitatif maupun kualitatif, maka alternatif pendekatan lain yang dapat digunakan adalah sejauh mana pembangunan mampu menjawab masalah-masalah yang mendasar yang dialami masyarakat. Isu produktivitas pertanian yang kurang memadai, tingkat pendidikan rendah dan derajat kesehatan yang buruk merupakan akumulasi permasalahan yang secara sistemik memiliki hubungan kausal terhadap kemiskinan masih menjadi fenomena sosial-ekonomi masyarakat Kabupaten Lampung Selatan.

Prioritas pembangunan daerah Kabupaten Lampung Selatan Tahun 2023 merupakan sinkronisasi prioritas Nasional dan prioritas Provinsi Lampung dalam upaya sinergitas rencana pembangunan Nasional, Provinsi Lampung dan Kabupaten Lampung Selatan. Hal ini untuk menjaga konsistensi pencapaian target pembangunan daerah hingga Nasional.

Pada Tahun 2020, sebagian besar negara di dunia termasuk Indonesia mengalami Pandemi Covid-19 yang sangat mempengaruhi perekonomian dan kehidupan sosial masyarakat. Tahun 2021, Pandemi Covid-19 telah menunjukkan tren menurun sebagai hasil dari segala upaya Pemerintah dalam menanggulangi Pandemi Covid-19, salah satunya dengan vaksinasi kepada seluruh masyarakat Indonesia. Tahun 2022 diharapkan proses pemulihan ekonomi dan sosial masyarakat berjalan dengan baik dan pada Tahun 2023 diharapkan aktivitas perekonomian masyarakat telah kembali seperti sediakala sehingga target pencapaian pertumbuhan ekonomi dan segala indikator makro lainnya dapat diraih dengan baik. Berikut adalah sinkronisasi tema pembangunan Nasional, Provinsi Lampung dan Kabupaten Lampung Selatan Tahun 2023:





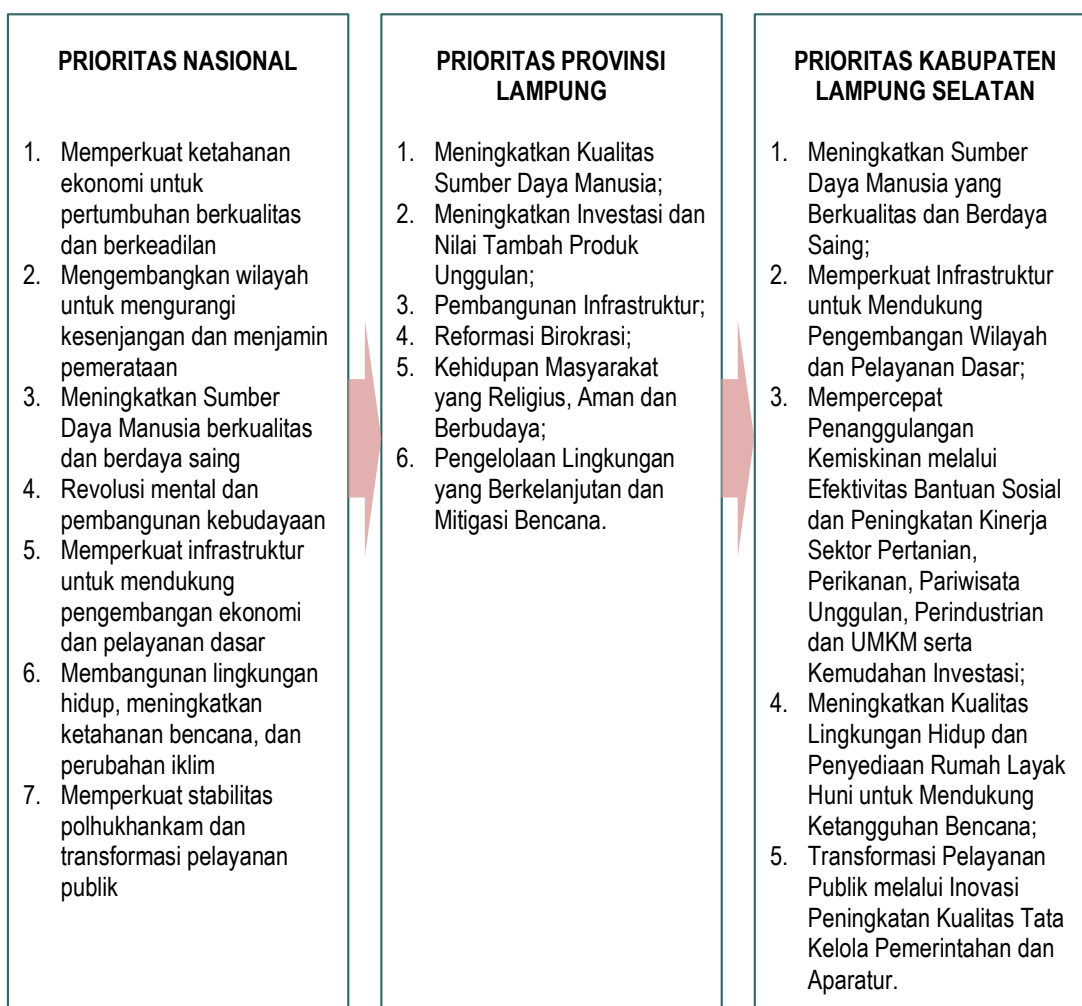


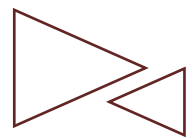
Gambar 76. Sinkronisasi Rancangan Tema Pembangunan Nasional, Provinsi Lampung dan Kabupaten Lampung Selatan Tahun 2023



Tema yang telah ditetapkan kemudian diuraikan ke dalam prioritas pembangunan. Berikut adalah sinkronisasi prioritas pembangunan Nasional, Provinsi Lampung dan Kabupaten Lampung Selatan:

Gambar 77. Sinkronisasi Prioritas Pembangunan Nasional, Provinsi Lampung dan Kabupaten Lampung Selatan Tahun 2023





Kebijakan pembangunan Kabupaten Lampung Selatan pada Tahun 2023 mengusung tema “**Peningkatan Kualitas Sumber Daya Manusia dan Infrastruktur serta Inovasi untuk Optimalisasi Potensi Unggulan Daerah**”. Guna mewujudkan hal tersebut, dengan didasarkan pada berbagai isu dan permasalahan pokok pembangunan yang ada serta berbagai terobosan pembangunan, maka untuk menghasilkan berbagai rencana program, kegiatan dan sub kegiatan yang bersifat terpadu, menyeluruh, dan sistematis yang tanggap terhadap perkembangan terkini, Prioritas Pembangunan Kabupaten Lampung Selatan yang akan dilaksanakan pada Tahun 2023 berdasarkan urusan pemerintahan adalah sebagai berikut:

Tabel 84. Prioritas Pembangunan Daerah Tahun 2023

No	Prioritas Pembangunan Daerah	Urusan Pemerintahan	Mendukung	
1.	Meningkatkan Sumber Daya Manusia yang Berkualitas dan Berdaya Saing	Urusan Wajib Pelayanan Dasar	PN 3/4/7	PP 1/4/5
2.	Memperkuat Infrastruktur untuk Mendukung Pengembangan Wilayah dan Pelayanan Dasar	Urusan Wajib Pelayanan Dasar	PN 2/5	PP 3
3.	Mempercepat Penanggulangan Kemiskinan melalui Efektivitas Bantuan Sosial dan Peningkatan Kinerja Sektor Pertanian, Perikanan, Pariwisata Unggulan, Perindustrian dan UMKM serta Kemudahan Investasi	- Urusan Wajib Pelayanan Dasar - Urusan Wajib Non Pelayanan Dasar - Urusan Pilihan	PN 1/5	PP 2
4.	Meningkatkan Kualitas Lingkungan Hidup dan Penyediaan Rumah Layak Huni untuk Mendukung Ketangguhan Bencana	- Urusan Wajib Pelayanan Dasar - Urusan Wajib Non Pelayanan Dasar	PN 5	PP 6
5.	Transformasi Pelayanan Publik melalui Inovasi Peningkatan Kualitas Tata Kelola Pemerintahan dan Aparatur	- Urusan Wajib Non Pelayanan Dasar - Urusan Penunjang	PN 3/4/7	PP 1/4/5



Tabel 85. Sinkronisasi Program Prioritas Nasional, Provinsi Lampung dan Kabupaten Lampung Selatan Tahun 2023

No	Kode (PN/PP)	Nasional		Provinsi Lampung		Kabupaten Lampung Selatan	
		Prioritas Nasional/Program Prioritas	Indikator	Bidang Urusan Pemerintahan dan Program Prioritas Pembangunan	Indikator Kinerja Program (outcome)	Bidang Urusan Pemerintahan dan Program Prioritas Pembangunan	Indikator Kinerja Program (outcome)
1	PN	Memperkuat Ketahanan Ekonomi Untuk Pertumbuhan yang Berkualitas dan Berkeadilan					
	PP	Pemenuhan kebutuhan energi dengan mengutamakan peningkatan Energi Baru Terbarukan (EBT)	Porsi EBT dalam Bauran Energi Nasional* (Persen) Indeks Ketahanan Energi (Indeks)	Pengembangan dan Optimalisasi Pengelolaan Energi	Jumlah daerah yang menjadi pelaksanaan Pengembangan dan Optimalisasi Pengelolaan Energi		
	PP	Peningkatan kuantitas/ketahanan air untuk mendukung pertumbuhan ekonomi	Produktivitas air (water productivity) (US\$/m <sup>3</sup> )	Program Pembangunan dan Rehabilitasi Sumber Daya Air	Persentase Peningkatan Sarana Prasarana Sumber Daya Air Dalam Kondisi Baik	PROGRAM PENGELOLAAN SUMBER DAYA AIR (SDA)	Jumlah infrastruktur Pengelolaan Sumber Daya Air wilayah,
				Program Operasi dan Pemeliharaan Sumber Daya Air	Persentase Mempertahankan Sarana Prasarana Sumber Daya Air Dalam Kondisi Baik		
Program Penatagunaan Sumber Daya Air				Persentase kesesuaian kelembagaan dan pemanfaatannya	PROGRAM PENGELOLAAN DAN PENGEMBANGAN SISTEM DRAINASE	Persentase Jumlah Rumah Tangga yang terlayani air minum melalui pembangunan SPAM BJP terlindungi individual/komunal (%)	
			Program Perencanaan dan Evaluasi Pengelolaan Sumber Daya Air	Persentase ketersediaan dokumen teknis dan informasi untuk menunjang pengelolaan SDA			

No	Kode (PN/PP)	Nasional		Provinsi Lampung		Kabupaten Lampung Selatan	
		Prioritas Nasional/Program Prioritas	Indikator	Bidang Urusan Pemerintahan dan Program Prioritas Pembangunan	Indikator Kinerja Program (outcome)	Bidang Urusan Pemerintahan dan Program Prioritas Pembangunan	Indikator Kinerja Program (outcome)
				Program Pengembangan Sumber Daya Air	Berkembang dan terkelolanya tiga wilayah sungai secara berkelanjutan		
	PP	Peningkatan ketersediaan, akses dan kualitas konsumsi pangan	Skor Pola Pangan Harapan (2.2.2(c))	Pengembangan Penganekaragaman Konsumsi dan Keamanan Pangan	Skor Pola Pangan Harapan (PPH) Konsumsi.	PROGRAM PENINGKATAN DIVERSIFIKASI DAN KETAHANAN PANGAN MASYARAKAT	Skor Pola Pangan Harapan Ketersediaan (angka)
			Angka Kecukupan Energi (AKE) (2.1.2(a)) (kkal/hari)			PROGRAM PENGELOLAAN SUMBER DAYA EKONOMI UNTUK KEDAULATAN DAN KEMANDIRIAN PANGAN	Persentase kelompok lumbung pangan masyarakat yang mengelola cadangan pangan (%)
			Angka Kecukupan Protein (AKP) (gram/ kapita/hari)			PROGRAM PENANGANAN KERAWANAN PANGAN	Persentase desa rentan rawan pangan yang ditangani Dinas Ketahanan Pangan (%)
			Prevalensi Ketidakcukupan Konsumsi Pangan (Prevelence of Undernourishment/PoU)			PROGRAM PENGAWASAN KEAMANAN PANGAN	Persentase penurunan jumlah kasus keracunan pangan segar asal tumbuhan (PSAT) (%)
			Prevalensi Penduduk dengan Kerawanan Pangan Sedang atau Berat (Food Insecutiry Experience Scale/FIES)	Pengembangan Ketersediaan dan Distribusi, Pangan	Stabilitas harga pangan.		
	PP	Peningkatan pengelolaan kemaritiman, perikanan dan kelautan	Konservasi kawasan kelautan (14.5.1*) (Juta ha)	Program Peningkatan Daya Saing dan Konsumsi Ikan	Volume Ekspor Perikanan (kg)	PROGRAM PENGOLAHAN DAN PEMASARAN HASIL PERIKANAN	Jumlah produksi hasil pengolahan perikanan

No	Kode (PN/PP)	Prioritas Nasional/Program Prioritas	Indikator	Nasional	Provinsi Lampung	Kabupaten Lampung Selatan
					Bidang Urusan Pemerintahan dan Program Prioritas Pembangunan	Indikator Kinerja Program (outcome)
			Proporsi tangkapan jenis ikan yang berada dalam batasan biologis yang aman (14.4.1*) (%) (Persen)	Program Pengembangan Perikanan Tangkap	Produksi Perikanan Tangkap (ton)	PROGRAM PENGELOLAAN PERIKANAN TANGKAP Produksi perikanan tangkap (ton)
				Program Pengembangan Budidaya Perikanan	Produksi Perikanan Budidaya (Ton)	PROGRAM PENGELOLAAN PERIKANAN BUDIDAYA Produksi perikanan budidaya
	PP	Penguatan kewirausahaan, Usaha Mikro, Kecil Menengah (UMKM), dan koperasi	Rasio kewirausahaan nasional (Persen)	Peningkatan Kualitas Kelembagaan Koperasi	Persentase Jumlah Koperasi yang melakukan RAT	PROGRAM PENILAIAN KESEHATAN KSP/USP KOPERASI Persentase USP/KSP oleh Koperasi yang dinilai kesehatannya (%)
			Kontribusi UMKM terhadap PDB (Persen )	Pengembangan dan Peningkatan Daya Saing bagi Koperasi	Jumlah Koperasi yang Meningkatkan Daya Saing Usahanya dari sisi Permodalan, Pemasaran dan Jaringan Usaha	PROGRAM PEMBERDAYAAN DAN PERLINDUNGAN KOPERASI Persentase Pemberdayaan dan Perlindungan Koperasi (%)
			Kontribusi koperasi terhadap PDB (Persen )	Pengawasan dan Pemeriksaan Koperasi	Hasil Pengawasan dan Pemeriksaan yang ditindak lanjuti	PROGRAM PENGAWASAN DAN PEMERIKSAAN KOPERASI Persentase Koperasi yang patuh terhadap Peraturan Perundang-Undangan (%)
				Peningkatan Kualitas SDM Koperasi dan UMKM	Persentase sdm Koperasi dan UMKM yang meningkat kualitasnya	PROGRAM PENGEMBANGAN UMKM Persentase UMKM yang dikembangkan (%)
						PROGRAM PENDIDIKAN DAN LATIHAN PERKOPERASIAN Persentase SDM Koperasi yang Mengikuti Pendidikan dan Latihan (%)
				Pengembangan dan Peningkatan Daya Saing bagi Usaha Mikro, Kecil dan Menengah	Jumlah UMKM yang meningkat Daya Saing Usahanya (UMKM)	PROGRAM PEMBERDAYAAN USAHA MENENGAH, USAHA KECIL, DAN USAHA MIKRO (UMKM) Persentase UMKM yang Diberdayakan (%)



No	Kode (PN/PP)	Prioritas Nasional/Program Prioritas	Indikator	Nasional	Provinsi Lampung	Kabupaten Lampung Selatan	
					Bidang Urusan Pemerintahan dan Program Prioritas Pembangunan	Bidang Urusan Pemerintahan dan Program Prioritas Pembangunan	Indikator Kinerja Program (outcome)
					Peningkatan Pembiayaan Usaha bagi Koperasi dan UMKM	Jumlah Koperasi dan UMKM yang mendapat Fasilitas Pembiayaan Dana Bergulir	
					Layanan Usaha Terpadu bagi Koperasi, Usaha, Mikro, Kecil dan Menengah	Jumlah KUMKM yang mendapatkan Pendampingan dan Pelayanan oleh UPTD PLUT KUMKM	
	PP	Peningkatan nilai tambah, lapangan kerja, dan investasi di sektor riil, dan industrialisasi	Pertumbuhan PDB pertanian (Persen)	Program Pengembangan Sarana dan Prasarana Industri	Prosentase peningkatan jumlah unit usaha Industri Besar	PROGRAM PERENCANAAN DAN PEMBANGUNAN INDUSTRI	Persentase Kawasan Industri (KI) yang dikembangkan
			Kontribusi PDB kemaritiman (Persen)	Program Pengembangan Sumber Daya Industri	Prosentase peningkatan akses pada Sumber Daya Industri		
			Pertumbuhan PDB Industri Pengolahan (9.2.1(a)) (Persen)	Program Peningkatan Kerjasama, Pengawasan dan Promosi Investasi Industri	Prosentase peningkatan nilai investasi Sektor Industri		
			Kontribusi PDB pariwisata (8.9.1*) (Persen)	Program Pemberdayaan Industri	Prosentase peningkatan nilai ekspor produk Industri		
			Nilai tambah ekonomi kreatif (Rp triliun)	Program Peningkatan Layanan Rumah Kemas, dan Workshop Industri	Prosentasi peningkatan Jumlah IKM yang terlayani		
			Pertumbuhan investasi (PMTB) (Persen)	Program Pembinaan Penempatan Perluasan Kesempatan Kerja	Jumlah Tenaga Kerja yang mendapat pembinaan penempatan dan Perluasan Kesempatan Kerja	PROGRAM PENEMPATAN TENAGA KERJA	Persentase Penempatan tenaga kerja (%)

No	Kode (PN/PP)	Prioritas Nasional/Program Prioritas	Nasional	Provinsi Lampung		Kabupaten Lampung Selatan	
			Indikator	Bidang Urusan Pemerintahan dan Program Prioritas Pembangunan	Indikator Kinerja Program (outcome)	Bidang Urusan Pemerintahan dan Program Prioritas Pembangunan	Indikator Kinerja Program (outcome)
			Penyediaan lapangan kerja per tahun (Juta orang)	Program Pengembangan Hubungan Industrial dan Jaminan Sosial Tenaga Kerja	Jumlah Perusahaan yang memberikan perlindungan terhadap tenaga kerja	PROGRAM HUBUNGAN INDUSTRIAL	Persentase Penyelesaian perselisihan hubungan Industrial (%)
			Laju pertumbuhan PDB per tenaga kerja (8.2.1*) (Persen)	Program Perlindungan dan Pengembangan Sistem Pengawasan Ketenagakerjaan	Jumlah Pemeriksaan Norma Kerja dan Norma K3 yang dilakukan di perusahaan		
			Kontribusi tenaga kerja industri (9.2.2*) (Persen)	Program Peningkatan Kualitas Penyelenggaraan Pelayanan Perizinan dan Non Perizinan A	Persentase izin yang diterbitkan tas izin yang diajukan yang lengkap dan benar (atas izin A)	PROGRAM PELAYANAN PENANAMAN MODAL	Jumlah Pelaku Usaha yang Mendapatkan Pelayanan Terpadu Perizinan dan Non Perizinan Berbasis Sistem Perizinan Berusaha Terintegrasi Secara Elektronik
			Jumlah tenaga kerja industri (Juta orang)	Program Peningkatan Kualitas Penyelenggaraan Pelayanan Perizinan dan Non Perizinan B	Prosentase izin yang diterbitkan atas izin yang diajukan yang lengkap dan benar (atas izin B)		
			Jumlah tenaga kerja pariwisata (8.9.2*) (Juta orang)	Program Peningkatan Kualitas Daya Dukung Pelayaan Perizinan dan Non Perizinan	Peringkat penilaian indeks pelayanan publik dari Kementrian PAN RB		
			Jumlah tenaga kerja ekonomi kreatif (Juta orang)	Peningkatan Kualitas Informasi Potensi dan Peluang Penanaman Modal Daerah	Persentase kulaitas informasi potensi dan peluang penanaman modal	PROGRAM PENGELOLAAN DATA DAN SISTEM INFORMASI PENANAMAN MODAL	Persentase Penyediaan Data dan Informasi Perizinan yang akurat (%)





No	Kode (PN/PP)	Prioritas Nasional/Program Prioritas	Indikator	Nasional	Provinsi Lampung	Kabupaten Lampung Selatan		
					Bidang Urusan Pemerintahan dan Program Prioritas Pembangunan	Bidang Urusan Pemerintahan dan Program Prioritas Pembangunan	Indikator Kinerja Program (outcome)	Indikator Kinerja Program (outcome)
					Promosi Penanaman Modal	Jumlah investment awards	PROGRAM PROMOSI PENANAMAN MODAL	Persentase Peningkatan Jumlah Investor di kabupaten lampung selatan (%)
					Program Pengendalian Pelaksanaan Penanaman Modal	Jumlah realisasi investasi daerah terhadap target investasi nasional	PROGRAM PENGEMBANGAN IKLIM PENANAMAN MODAL	Persentase peningkatan investasi berskala nasional (10 %)
							PROGRAM PENGENDALIAN PELAKSANAAN PENANAMAN MODAL	Persentase Dokumen perizinan yang sesuai dengan peraturan yang berlaku di Kabupaten lampung selatan(%)
					Program pengembangan ekonomi kreatif dan kebudayaan lokal	Presentase peningkatan penyelenggaraan event ekonomi kreatif	PROGRAM PENGEMBANGAN SUMBER DAYA PARIWISATA DAN EKONOMI KREATIF	Persentase Peningkatan Kapasitas Sumber Daya Pariwisata dan Ekonomi Kreatif (%)
					Program Penyediaan dan Pengembangan Prasarana dan Sarana Tanaman Pangan dan Hortikultura.	Indeks Pertanaman (IP)	PROGRAM PENYEDIAAN DAN PENGEMBANGAN SARANA PERTANIAN	Persentase Sarana Pertanian yang tersedia (%)
							PROGRAM PENYEDIAAN DAN PENGEMBANGAN PRASARANA PERTANIAN	Persentase Prasarana Pertanian yang tersedia dan dikembangkan (%)
					Program Peningkatan Pelayanan dan pengembangan Agribisnis Pertanian.	Jumlah kelompok yang mendapat akses permodalan (klpk)	PROGRAM PENGENDALIAN DAN PENANGGULANGAN BENCANA PERTANIAN	Persentase Bencana Pertanian yang berhasil ditanggulangi (%)
							PROGRAM PERIZINAN USAHA PERTANIAN	Persentase PenerbitanTanda Daftar Izin Usaha Pertanian yang sesuai dengan peruntukannya (%)
					Program Pengembangan,	Persentase peningkatan kelas kelompok tani (%)	PROGRAM PENYULUHAN PERTANIAN	Persentase Penyuluhan Pertanian yang dilaksanakan (%)



No	Kode (PN/PP)	Prioritas Nasional/Program Prioritas	Indikator	Nasional	Provinsi Lampung	Kabupaten Lampung Selatan		
					Bidang Urusan Pemerintahan dan Program Prioritas Pembangunan	Bidang Urusan Pemerintahan dan Program Prioritas Pembangunan	Indikator Kinerja Program (outcome)	Indikator Kinerja Program (outcome)
					Peningkatan Kualitas SDM Pertanian, dan Sistem Penyelenggaraan Penyuluhan.			
					Peningkatan Pasca Panen, Pengolahan dan Pemasaran Hasil Peternakan yang ASUH	Persentase unit usaha yang bersertifikat NKV (Nomor Veteriner Kontrol)	PROGRAM PENGENDALIAN KESEHATAN HEWAN DAN KESEHATAN MASYARAKAT VETERINER	Persentase Peningkatan Kesehatan Hewan dan Kesehatan Masyarakat Veteriner (%)
	PP	Peningkatan ekspor bernilai tambah tinggi dan penguatan Tingkat Kandungan Dalam Negeri (TKDN)	Pertumbuhan ekspor barang dan jasa (Persen) Neraca perdagangan barang (USD miliar) Nilai devisa pariwisata (8.9.1(c)) (USD miliar)	Program Peningkatan dan Pengembangan Perdagangan Dalam Negeri	Laju Perubahan Harga Rata-rata Bahan Pangan Pokok Penting (%)	PROGRAM PENINGKATAN SARANA DISTRIBUSI PERDAGANGAN	Persentase Sarana Distribusi Perdagangan yang layak dikelola (%)	
						PROGRAM STABILISASI HARGA BARANG KEBUTUHAN POKOK DAN BARANG PENTING	Persentase Pelaksanaan operasi pasar dan kegiatan lain untuk stabilitas harga Kebutuhan Pokok dan Barang Penting	
						PROGRAM PENGGUNAAN DAN PEMASARAN PRODUK DALAM NEGERI	Persentase Peningkatan Penggunaan Produk Dalam Negeri (%)	
				Program Perlindungan Konsumen dan Pengawasan Barang beredar dan atau/jasa	Persentase barang beredar yang sesuai ketentuan (%)	PROGRAM STANDARDISASI DAN PERLINDUNGAN KONSUMEN	persentase penanganan pengaduan konsumen, pengawasan barang yg beredar dipasar	
				Program Pengujian Mutu Barang	Persentase Peningkatan Pengujian Mutu			

No	Kode (PN/PP)	Prioritas Nasional/Program Prioritas	Indikator	Nasional	Provinsi Lampung	Kabupaten Lampung Selatan		
					Bidang Urusan Pemerintahan dan Program Prioritas Pembangunan	Bidang Urusan Pemerintahan dan Program Prioritas Pembangunan	Indikator Kinerja Program (outcome)	Indikator Kinerja Program (outcome)
1	PP	Penguatan Pilar Pertumbuhan dan Daya Saing Ekonomi	Kontribusi sektor jasa keuangan/PDB (persen)		Program Peningkatan Perdagangan Luar Negeri Di Daerah	PROGRAM PENGEMBANGAN EKSPOR	kawasan peruntukan sentra IKM yang dikembangkan penyerapan tenaga kerja IKM dan fasilitasi dan promosi pameran	
					Program Pengembangan Pemasaran Pariwisata	PROGRAM PEMASARAN PARIWISATA	Peningkatan jumlah wisatawan nusantara	
					Koordinasi Peningkatan Perekonomian Daerah	Jumlah sektor ekonomi yang Ditindaklanjuti kebijakannya	PROGRAM PEREKONOMIAN DAN PEMBANGUNAN	Persentase Peningkatan Perekonomian dan Pembangunan (%)
					Program Pengembangan Destinasi Pariwisata	Persentase kawasan pengembangan pariwisata daerah yang difasilitasi pengembangannya	PROGRAM PENINGKATAN DAYA TARIK DESTINASI PARIWISATA	Persentase peningkatan pengunjung destinasi pariwisata (%)
		Peringkat Travel and Tourism Competitiveness Index (TTCI) (Peringkat)	Program Pengembangan Kemitraan	Persentase Peningkatan Kompetensi SDM pariwisata				
2	PN	Mengembangkan Wilayah Untuk Mengurangi Kesenjangan dan Menjamin Pemerataan						
3	PN	Meningkatkan Sumber Daya Manusia Berkualitas dan Berdaya Saing						

No	Kode (PN/PP)	Prioritas Nasional/Program Prioritas	Nasional	Provinsi Lampung		Kabupaten Lampung Selatan	
			Indikator	Bidang Urusan Pemerintahan dan Program Prioritas Pembangunan	Indikator Kinerja Program (outcome)	Bidang Urusan Pemerintahan dan Program Prioritas Pembangunan	Indikator Kinerja Program (outcome)
	PP	Perlindungan Sosial dan Tata Kelola Kependudukan	Proporsi penduduk yang tercakup dalam program jaminan sosial (%)	Program Penataan Administrasi Kependudukan	Jumlah Kab/Kota yang dibina	PROGRAM PENDAFTARAN PENDUDUK	Rasio penduduk ber-KTP per satuan penduduk (%)
			Angka kelahiran total (Total fertilityrate/TFR)			PROGRAM PENCATATAN SIPIL	Cakupan penerbitan Kartu Tanda Penduduk (KTP) (%)
			Proporsi rumah tangga miskin dan rentan yang memperoleh bantuan sosial pemerintah (%)	Program Peningkatan Pengelolaan Informasi Administrasi Kependudukan	Tersedianya data kependudukan dan profile kab/kota	PROGRAM PENGELOLAAN INFORMASI ADMINISTRASI KEPENDUDUKAN	Rasio penduduk ber-KTP per satuan penduduk (%)
						PROGRAM PENGELOLAAN PROFIL KEPENDUDUKAN	Persentase Profile Kependudukan dan Pencatatan Sipil
				Program Pengendalian Penduduk dan Keluarga Berencana	Persentase Akseptor KB Aktif	PROGRAM PENGENDALIAN PENDUDUK	Persentase Peserta Keluarga Berencana Aktif (%)
						PROGRAM PEMBINAAN KELUARGA BERENCANA (KB)	Cakupan PKB/PLKB yang di dayagunakan perangkat daerah KB untuk perencanaan dan pelaksanaan pembangunan daerah di bidang pengendalian penduduk
	PP	Penguatan Pelaksanaan Perlindungan Sosial	Proporsi penduduk yang tercakup dalam program jaminan sosial	Program Perlindungan dan Jaminan Sosial	Persentasi PMKS Penerima manfaat program perlindungan dan jaminan sosial yang terpenuhi kebutuhan dasarnya serta meningkatnya kemampuan fungsi sosialnya	PROGRAM PERLINDUNGAN DAN JAMINAN SOSIAL	Persentase Anak-Anak Terlantar, Fakir Miskin, Penyandang cacat fisik dan mental, serta lanjut usia yang telah menerima jaminan sosial (%)

No	Kode (PN/PP)	Prioritas Nasional/Program Prioritas	Nasional	Provinsi Lampung		Kabupaten Lampung Selatan	
			Indikator	Bidang Urusan Pemerintahan dan Program Prioritas Pembangunan	Indikator Kinerja Program (outcome)	Bidang Urusan Pemerintahan dan Program Prioritas Pembangunan	Indikator Kinerja Program (outcome)
			Proporsi rumah tangga miskin dan rentan yang memperoleh bantuan sosial pemerintah				
	PP	Peningkatan Akses dan Mutu Pelayanan Kesehatan	Angka kematian ibu (AKI) (per 100.000 kelahiran hidup)	Program Upaya Kesehatan Masyarakat	Persentase Upaya Kesehatan Masyarakat	PROGRAM PEMENUHAN UPAYA KESEHATAN PERORANGAN DAN UPAYA KESEHATAN MASYARAKAT	Indeks kesehatan keluarga di Kab. Lampung Selatan (Indeks
			Angka kematian bayi (AKB) (per 1000 kelahiran hidup)	Program Pengembangan Sumber Daya Manusia Kesehatan	Persentase Puskesmas memiliki 5 jenis tenaga kesehatan promotif dan preventif	PROGRAM PENINGKATAN KAPASITAS SUMBERDAYA MANUSIA KESEHATAN	Cakupan SDM yang memiliki kompetensi (%)
			Angka kematian neonatal (per 1.000 kelahiran hidup)	Program Pelayanan Instalasi Farmasi dan Kalibrasi Alkes	Pelayanan IFKA sesuai standar	PROGRAM SEDIAAN FARMASI, ALAT KESEHATAN DAN MAKANAN MINUMAN	Cakupan Puskesmas yang melaksanakan pelayanan kefarmasian sesuai standar
			Angka prevalensi kontrasepsi modern/modern Contraceptive Prevalence Rate (mCPR)	Program Kesehatan Masyarakat	Prevalensi wasting	PROGRAM PEMBERDAYAAN MASYARAKAT BIDANG KESEHATAN	Cakupan desa siaga
			Persentase kebutuhan ber-KB yang tidak terpenuhi (unmet need)	Program Mutu Layanan Keperawatan	Persentase Mutu Layanan Keperawatan		
			Angka kelahiran remaja umur 15-19 tahun/Age Specific Fertility Rate (ASFR 15-19) (kelahiran hidup per 1000 perempuan)	Program Mutu Layanan Penunjang medis	Persentase Mutu Layanan Penunjang Medis		

No	Kode (PN/PP)	Prioritas Nasional/Program Prioritas	Nasional	Provinsi Lampung		Kabupaten Lampung Selatan	
			Indikator	Bidang Urusan Pemerintahan dan Program Prioritas Pembangunan	Indikator Kinerja Program (outcome)	Bidang Urusan Pemerintahan dan Program Prioritas Pembangunan	Indikator Kinerja Program (outcome)
			Prevalensi stunting (pendek dan sangat pendek) pada balita (persen)	Program Peningkatan Mutu Pelayanan BLUD	Persentase terpenuhinya Pelayanan BLUD		
			Prevalensi wasting (kurus dan sangat kurus) pada balita (persen)	Program Kemitraan Peningkatan Pelayanan Kesehatan	Prosentase terlayannya pasien miskin dan terlantar		
			Insidensi HIV (per 1.000 penduduk yang tidak terinfeksi HIV)	Program pengadaan, peningkatan sarana dan prasarana rumah sakit.	Prosentase tingkat pemenuhan sarana dan prasarana rumah sakit sesuai standar		
			Insidensi tuberkulosis (per 100.000 penduduk)	Program Pendidikan dan Pelatihan Kesehatan	Persentase Bapelkes terakreditasi		
			Jumlah kabupaten/kota yang mencapai eliminasi malaria	Program Pengembangan Kebijakan Manajemen Pembangunan Kesehatan	Persentase Anggaran Kesehatan terhadap APBD		
			Insidensi hepatitis B (persen)	Program Pelayanan Kesehatan	Persentase FKTP terakreditasi		
			Persentase merokok penduduk usia 10-18 tahun	Program Pelayanan RSBNH	Persentase RSBNH terakreditasi		
			Prevalensi obesitas pada penduduk usia > 18 tahun (persen)	Program Pelayanan Laboratorium Kesehatan	Persentase Labkesda terakreditasi		
			Persentase tekanan darah tinggi	Program Pencegahan & Pengendalian Penyakit	Penemuan Kasus (CDR) TBC		
			Persentase fasilitas kesehatan tingkat pertama terakreditasi				
			Persentase rumah sakit terakreditasi				

No	Kode (PN/PP)	Prioritas Nasional/Program Prioritas	Nasional	Provinsi Lampung		Kabupaten Lampung Selatan	
			Indikator	Bidang Urusan Pemerintahan dan Program Prioritas Pembangunan	Indikator Kinerja Program (outcome)	Bidang Urusan Pemerintahan dan Program Prioritas Pembangunan	Indikator Kinerja Program (outcome)
	PP	Peningkatan Pemerataan Layanan Pendidikan Berkualitas	Nilai rata-rata hasil PISA:	Program Peningkatan Pendidik dan Tenaga Kependidikan	Persentase tenaga pendidik dan tenaga kependidikan yang bersertifikasi	PROGRAM PENDIDIK DAN TENAGA KEPENDIDIKAN	Persentase pemerataan Tenaga pendidik di Kabupaten Lampung Selatan (%)
			a. Membaca	Program Penguatan Fungsi Pembinaan, Pengawasan, dan Koordinasi	Persentase siswa berprestasi dan lembaga pendidikan yang dibina	PROGRAM PENGENDALIAN PERIZINAN PENDIDIKAN	Persentase Penerbitan Izin Pendidikan yang Diselenggarakan oleh Masyarakat di Kabupaten Lampung Selatan (%)
			b. Matematika			PROGRAM PENGEMBANGAN KURIKULUM	Nilai Rata-rata Ujian Nasional SD, SMP, Angka Kelulusan SD, SMP
			c. Sains	Program Peningkatan Sarana dan Prasarana Pendidikan	Persentase Sekolah yang meningkat sarana dan prasarannya	PROGRAM PENGELOLAAN PENDIDIKAN	Angka Partisipasi Kasar (APK), Angka Partisipasi Murni (APM), dan Angka Partisipasi Sekolah (APS) PAUD, SD, SMP
			Nilai rata-rata hasil PISA:	Program Pengembangan Sumberdaya Perpustakaan	Jumlah SDM Pengelola Perpustakaan	PROGRAM PEMBINAAN PERPUSTAKAAN	Persentase jumlah pustakawan, tenaga teknis, dan penilai yang memiliki sertifikat (%)
			a. Membaca	Program Peningkatan dan Pemerataan Kualitas Pendidikan Sekolah Menengah Atas	Persentase Satuan Pendidikan SMA berakreditasi minimal B		
			b. Matematika	Program Peningkatan dan Pemerataan Kualitas Pendidikan Sekolah Menengah Kejuruan	Persentase Program Keahlian SMK berakreditasi minimal B		
			c. Sains	Program Peningkatan Mutu Pendidikan Khusus	Persentase sekolah umum yang menerapkan program pendidikan inklusi		

No	Kode (PN/PP)	Prioritas Nasional/Program Prioritas	Indikator	Provinsi Lampung		Kabupaten Lampung Selatan	
				Bidang Urusan Pemerintahan dan Program Prioritas Pembangunan	Indikator Kinerja Program (outcome)	Bidang Urusan Pemerintahan dan Program Prioritas Pembangunan	Indikator Kinerja Program (outcome)
			Rata-rata Lama Sekolah Penduduk Usia 15 Tahun Keatas (Tahun)	Peningkatan pelayanan pendidikan wilayah I	Persentase sekolah di wilayah I yang meningkat level akreditasinya		
			Harapan Lama Sekolah Penduduk Usia 25 Tahun Keatas(Tahun)	Peningkatan pelayanan pendidikan wilayah II	Persentase sekolah di wilayah II yang meningkat level akreditasinya		
				Peningkatan pelayanan pendidikan wilayah III	Persentase sekolah di wilayah III yang meningkat level akreditasinya		
				Peningkatan pelayanan pendidikan wilayah IV	Persentase sekolah di wilayah IV yang meningkat level akreditasinya		
				Peningkatan pelayanan pendidikan wilayah V	Persentase sekolah di wilayah V yang meningkat level akreditasinya		
				Peningkatan pelayanan pendidikan wilayah VI	Persentase sekolah di wilayah VI yang meningkat level akreditasinya		
				Peningkatan pelayanan pendidikan wilayah VII	Persentase sekolah di wilayah VII yang meningkat level akreditasinya		
				Program Pemanfaatan TIK untuk pendidikan	Persentase sekolah yang menerapkan Teknologi Informasi dalam proses belajar mengajar dan management sekolah		
				Program Layanan, Teknologi Informasi dan komunikasi, pelestarian	Jumlah kunjungan pemustaka		



No	Kode (PN/PP)	Prioritas Nasional/Program Prioritas	Indikator	Nasional	Provinsi Lampung	Kabupaten Lampung Selatan	
					Bidang Urusan Pemerintahan dan Program Prioritas Pembangunan	Bidang Urusan Pemerintahan dan Program Prioritas Pembangunan	Indikator Kinerja Program (outcome)
					dan kerjasama perpustakaan		
					Program Deposit, Akuisisi dan Pengelolaan bahan Pustaka	Persentase Penyediaan koleksi bahan pustaka	
	PP	Peningkatan Kualitas Anak, Perempuan dan Pemuda	Indeks Perlindungan Anak (IPA)	Program Penguatan Kelembagaan Pengarusutamaan Gender, Pemberdayaan Perempuan, Ekonomi dan Kesejahteraan Keluarga	Jumlah Kab/Kota yang Melaksanakan PUG	PROGRAM PENGARUS UTAMAAN GENDER DAN PEMBERDAYAAN PEREMPUAN	Persentase partisipasi perempuan di lembaga pemerintah (%)
			Prevalensi anak usia 13-17 tahun yang pernah mengalami kekerasan sepanjang hidupnya (%); Laki-laki (Baseline 2018: 61,7); Perempuan (Baseline 2018: 62)			PROGRAM PENINGKATAN KUALITAS KELUARGA	Persentase Peningkatan Kualitas Keluarga
			Indeks Pembangunan Gender (IPG)	Program Perlindungan dan Pencegahan kekerasan terhadap Anak	Jumlah Kab/Kota Yang Telah Melaksanakan Pemenuhan Hak- Hak Anak	PROGRAM PERLINDUNGAN KHUSUS ANAK	Persentase cakupan anak korban kekerasan yg mendapat penanganan pengaduan oleh petugas terlatih di dalam unit pelayanan terpadu (%)
			Indeks Pemberdayaan Gender (IDG)			PROGRAM PEMENUHAN HAK ANAK (PHA)	Indeks Perlindungan Anak (Indeks)
			Tingkat Partisipasi Angkatan Kerja (TPAK) Perempuan	Program Perlindungan Perempuan dan Anak dalam Pencegahan dan Penanganan Trafficking,	Persentase Kader Perlindungan Perempuan dan Anak yang Terlatih dalam Pencegahan dan	PROGRAM PERLINDUNGAN PEREMPUAN	Persentase Perempuan Korban Kekerasan yang Mendapatkan Layanan bantuan hukum (%)



No	Kode (PN/PP)	Nasional		Provinsi Lampung		Kabupaten Lampung Selatan	
		Prioritas Nasional/Program Prioritas	Indikator	Bidang Urusan Pemerintahan dan Program Prioritas Pembangunan	Indikator Kinerja Program (outcome)	Bidang Urusan Pemerintahan dan Program Prioritas Pembangunan	Indikator Kinerja Program (outcome)
				Kekerasan, Pelecehan Seksual serta pada Situasi Khusus dan Darurat	Penanganan Korban Perempuan dan Anak		
		Prevalensi kekerasan terhadap perempuan usia 15-64 tahun di 12 bulan terakhir (dari 9,4 Baseline 2016)		Program Operasional Pelayanan Korban Kekerasan terhadap Perempuan dan Anak	Persentase Penanganan Kasus Kekerasan terhadap Perempuan dan Anak		
		Indeks Pembangunan Pemuda (IPP)		Program Penyelenggaraan Sistem Data Gender dan Anak serta Partisipasi Masyarakat dalam Pemberdayaan Perempuan dan Perlindungan Anak	Jumlah Kab/Kota yang Memiliki Data Gender dan Anak yang up to date	PROGRAM PENGELOLAAN SISTEM DATA GENDER DAN ANAK	Persentase Penggunaan Program Sistem Data Gender dan Anak (%)
				Program Peningkatan peran serta Kepemudaan	Jumlah peserta atau kelompok Peningkatan peran serta kepemudaan	PROGRAM PENGEMBANGAN KAPASITAS DAYA SAING KEPEMUDAAN	Persentase wirausaha muda (%)
				Program Olahraga Prestasi	Jumlah Atlet Pelajar, pelatih, wasit, yang di tingkatkan standarisasi, pelaksanaan peningkatan Prestasi serta pelaksanaan promosi dan pembinaan olahraga	PROGRAM PENGEMBANGAN KAPASITAS DAYA SAING KEOLAHRAGAAN	Cakupan pembinaan olahraga (%)
				Program Pembudayaan Olahraga	Jumlah Cabang olahraga pelajar, rekreasi dan tantangan yang dibina		

No	Kode (PN/PP)	Prioritas Nasional/Program Prioritas	Indikator	Nasional	Provinsi Lampung	Kabupaten Lampung Selatan	
					Bidang Urusan Pemerintahan dan Program Prioritas Pembangunan	Bidang Urusan Pemerintahan dan Program Prioritas Pembangunan	Indikator Kinerja Program (outcome)
					Program Peningkatan sarana prasarana dan kemitraan	Persentase Peningkatan Sarana prasarana dan Kemitraan	
					Program Fasilitasi Manajemen Teknis dan Pelayanan Gedung Olahraga	Persentase Peningkatan fasilitas olahraga yang dikelola dengan baik	
	PP	Pengentasan Kemiskinan	Persentase rumah tangga miskin dan rentan yang memiliki asset produktif (layanan keuangan, modal, lahan, pelatihan)	Program Penanganan Fakir Miskin dan Penyandang Masalah Kesejahteraan Sosial (PMKS) Lainnya	Persentase keluarga fakir miskin mendapat bantuan dan dapat memenuhi kebutuhan dasarnya serta dapat menjalankan fungsi sosialnya	PROGRAM PEMBERDAYAAN DAN PENINGKATAN KELUARGA SEJAHTERA (KS)	Cakupan kelompok kegiatan yang melakukan pembinaan keluarga melalui 8 fungsi keluarga
			Persentase rumah tangga miskin dan rentan yang mengakses pendanaan usaha	Program Pelayanan dan Rehabilitasi Kesejahteraan Sosial	Persentasi PMKS penerima manfaat program pelayanan dan rehabilitasi sosial yang terpenuhi kebutuhan dasarnya serta meningkat kemampuan fungsi sosial	PROGRAM REHABILITASI SOSIAL	Persentase PMKS skala yang memperoleh bantuan sosial untuk pemenuhan kebutuhan dasar (%)
			Luas kawasan hutan yang dikelola oleh masyarakat dan dilepaskan untuk TORA (Ha)			PROGRAM PEMBERDAYAAN SOSIAL	Persentase Penyandang Masalah Kesejahteraan Sosial (PMKS) skala kabupaten yang menerima pemberdayaan sosial dengan memanfaatkan sumber dana sosial serta Potensi dan Sumber Kesejahteraan Sosial (PSKS)
			Bidang tanah yang didistribusi	Program Pengembangan, Keberdayaan Ekonomi	Persentase lembaga ekonomi desa dan kawasan pedesaan yang volume usahanya meningkat	PROGRAM PENINGKATAN KERJASAMA DESA	Persentase Jumlah desa yang mengembangkan usaha ekonomi desa melalui kerjasama dengan BUMDes (%)

No	Kode (PN/PP)	Prioritas Nasional/Program Prioritas	Nasional	Provinsi Lampung		Kabupaten Lampung Selatan	
			Indikator	Bidang Urusan Pemerintahan dan Program Prioritas Pembangunan	Indikator Kinerja Program (outcome)	Bidang Urusan Pemerintahan dan Program Prioritas Pembangunan	Indikator Kinerja Program (outcome)
				dan Pembangunan Kawasan Pedesaan			
			Bidang tanah yang dilegalisasi			PROGRAM PEMBERDAYAAN MASYARAKAT DESA DAN KELURAHAN	Persentase masyarakat miskin yang diberdayakan (%)
	PP	Peningkatan Produktivitas dan Daya Saing	Persentase angkatan kerja berpendidikan menengah ke atas	Program Peningkatan Kualitas dan Produktivitas Tenaga Kerja	Jumlah Tenaga Kerja yang mendapat Pelatihan Berbasis Kompetensi	PROGRAM PELATIHAN KERJA DAN PRODUKTIVITAS TENAGA KERJA	Persentase tenaga kerja yang menjalani pelatihan kerja berbasis kompetensi (%)
			Jumlah PT yang Masuk ke dalam World Class University				
			a. Top 200				
			b. Top 300				
			c. Top 500				
			Proporsi pekerja berkeahlian menengah dan tinggi (%)				
4	PN	Revolusi Mental dan Pembangunan Budaya					
	PP	Revolusi Mental dan Pembinaan Ideologi Pancasila untuk Memperkokuh Ketahanan Budaya Bangsa dan Membentuk Mentalitas Bangsa yang Maju, Modern, dan Berkarakter		Program Pembinaan Ideologi dan Wawasan Kebangsaan	Prosentase jumlah masyarakat terhadap pembinaan ideologi dan wawasan kebangsaan	PROGRAM PENGUATAN IDEOLOGI PANCASILA DAN KARAKTER KEBANGSAAN	Prosentase pendidikan, sosialisasi dan diskusi wawasan kebangsaan yang dilaksanakan dalam satu tahun
				Program Pengembangan Nilai Budaya	Jumlah warisan budaya benda dan tak benda yang diakui nilai budayanya	PROGRAM PENGEMBANGAN KEBUDAYAAN	Jumlah Cagar Budaya yang dikelola secara terpadu
				Pengelolaan Keragaman Budaya	Persentase karya seni budaya yang berprestasi	PROGRAM PEMBINAAN SEJARAH	Persentase penduduk usia 10 tahun ke atas yang mengunjungi peninggalan sejarah

No	Kode (PN/PP)	Nasional		Provinsi Lampung		Kabupaten Lampung Selatan	
		Prioritas Nasional/Program Prioritas	Indikator	Bidang Urusan Pemerintahan dan Program Prioritas Pembangunan	Indikator Kinerja Program (outcome)	Bidang Urusan Pemerintahan dan Program Prioritas Pembangunan	Indikator Kinerja Program (outcome)
PP	Meningkatkan Pemajuan dan Pelestarian Kebudayaan untuk Memperkuat Karakter dan Memperteguh Jati Diri Bangsa, Meningkatkan Kesejahteraan Rakyat, dan Mempengaruhi Arah			Program Pembinaan kelembagaan Partisipasi Masyarakat dan Sosial Budaya	Persentase lembaga sosial masyarakat yang aktif secara mandiri 2. Persentase lembaga adat yang berfungsi (aktif memberikan masukan dalam pembangunan desa)	PROGRAM PENGEMBANGAN KESENIAN TRADISIONAL	Persentase warisan budaya tak benda yang telah di tetapkan terhadap total registrasi (%)
				Program Pelestarian, Pembinaan dan Pemanfaatan Cagar Budaya Museum	Persentase Peningkatan Koleksi Cagar Budaya Museum	PROGRAM PEMBERDAYAAN DAN PENGAWASAN ORGANISASI KEMASYARAKATAN	Persentase ORMAS dan LSM dan OKP yang difasilitasi peningkatan kapasitas organisasi
						PROGRAM PELESTARIAN CAGAR BUDAYA	Persentase benda, bangunan, struktur, dan situs dan kawasan cagar budaya yang dilestarikan
PP	Memperkuat Moderasi Beragama untuk Mengukuhkan Toleransi, Kerukunan dan Harmoni Sosial	Indeks Kerukunan Umat Beragama	Program pemberdayaan kelembagaan kesejahteraan sosial & keagamaan	Persentase kelembagaan kesejahteraan sosial & keagamaan yang aktif	PROGRAM PENGELOLAAN TAMAN MAKAM PAHLAWAN	Persentase Taman Makam Pahlawan yang dikelola secara terpadu (%)	Persentase kegiatan fasilitasi dalam rangka pembinaan umat beragama
PP	Peningkatan Budaya Literasi, Inovasi dan Kreativitas Bagi Terwujudnya Masyarakat Berpengetahuan, dan Berkarakter		Program Penelitian dan Pengembangan Bidang Penguatan Inovasi Daerah	Jumlah Dokumen Draft Rumusan Kebijakan (Policy Paper) Bidang Penguatan Inovasi Daerah	PROGRAM PENELITIAN DAN PENGEMBANGAN DAERAH	Persentase terpenuhinya aspek kuantitas dalam kegiatan Penelitian dan Pengembangan Daerah	
			Program Penelitian dan Pengembangan Bidang Ilmu Pengetahuan dan Teknologi	Jumlah Dokumen Draft Rumusan Kebijakan (Policy Paper) Bidang Ilmu Pengetahuan dan Teknologi			

No	Kode (PN/PP)	Prioritas Nasional/Program Prioritas	Indikator	Provinsi Lampung		Kabupaten Lampung Selatan	
				Bidang Urusan Pemerintahan dan Program Prioritas Pembangunan	Indikator Kinerja Program (outcome)	Bidang Urusan Pemerintahan dan Program Prioritas Pembangunan	Indikator Kinerja Program (outcome)
				Program Penelitian dan Pengembangan Bidang Ekonomi dan Pembangunan	Jumlah Dokumen Draft Rumusan Kebijakan (Policy Paper) Bidang Ekonomi dan Pembangunan		
				Program Penelitian dan Pengembangan Bidang Pemerintahan dan Sosial Budaya	Jumlah Dokumen Draft Rumusan Kebijakan (Policy Paper) Bidang Pemerintahan dan Sosial Budaya		
5	PN	Memperkuat Infrastruktur untuk Mendukung Pengembangan Ekonomi dan Pelayanan Dasar					
	PP	Infrastruktur Pelayanan Dasar	Persentase rumah tangga yang menempati hunian dengan kecukupan luas lantai per kapita (%)	Pengembangan Perumahan	Persentase peningkatan kualitas rumah	PROGRAM PENGEMBANGAN PERUMAHAN	% masyarakat korban bencana dan relokasi yang memperoleh pelayanan rumah layak huni
			Persentase rumah tangga yang menempati hunian dengan ketahanan bangunan (atap, lantai, dinding) (%)			PROGRAM PENINGKATAN PRASARANA, SARANA DAN UTILITAS UMUM (PSU)	Cakupan Lingkungan Yang Sehat dan Aman yang di dukung dengan PSU (%)
			Persentase rumah tangga yang memiliki sertifikat hak atas tanah untuk perumahan (%)	Pengembangan Kawasan Permukiman	Persentase peningkatan akses dasar perumahan dan kawasan permukiman	PROGRAM PENINGKATAN PELAYANAN SERTIFIKASI, KUALIFIKASI, KLASIFIKASI, DAN REGISTRASI BIDANG PERUMAHAN DAN KAWASAN PERMUKIMAN	Persentase Pengembang Perumahan dengan Kualifikasi Kecil yang tersertifikasi dan terregistrasi (%)

No	Kode (PN/PP)	Nasional		Provinsi Lampung		Kabupaten Lampung Selatan	
		Prioritas Nasional/Program Prioritas	Indikator	Bidang Urusan Pemerintahan dan Program Prioritas Pembangunan	Indikator Kinerja Program (outcome)	Bidang Urusan Pemerintahan dan Program Prioritas Pembangunan	Indikator Kinerja Program (outcome)
			Rasio outstanding KPR terhadap PDB (%)			PROGRAM PENGEMBANGAN PERMUKIMAN	Luasan kawasan kumuh
			Persentase rumah tangga yang menempati hunian dengan akses sanitasi (air limbah) layak dan aman (%)			PROGRAM PENGELOLAAN DAN PENGEMBANGAN SISTEM PENYEDIAAN AIR MINUM	Indeks infrastruktur wilayah Cipta Karya,
			Persentase rumah tangga yang masih mempraktikkan buang air besar sembarangan (%)	Penyelenggaraan Bangunan Gedung dan Infrastruktur Wilayah	Persentase meningkatnya kualitas bangunan gedung provinsi dan lingkungan binaannya	PROGRAM PENATAAN BANGUNAN DAN LINGKUNGANNYA	Persentase bangunan yang memenuhi RTBL
			Persentase rumah tangga yang menempati hunian dengan akses sampah yang dikelola dengan baik (%)			PROGRAM PENATAAN BANGUNAN GEDUNG	Rasio bangunan ber-IMB per satuan bangunan (Rasio)
			Persentase rumah tangga yang menempati hunian dengan akses air minum layak (%)	Penyelenggaraan Penataan Ruang	Persentase pengendalian pemanfaatan ruang	PROGRAM PENGEMBANGAN JASA KONSTRUKSI	Persentase SDM konstruksi yang memenuhi standar kompetensi teknis konstruksi (%)
			Persentase rumah tangga yang menempati hunian dengan akses air minum aman (%)			PROGRAM PENYELENGGARAAN PENATAAN RUANG	Persentase ketaatan terhadap Rencana Tata Ruang Wilayah (%)
			Volume tampungan air per kapita (m3/kapita)	Perencanaan, pemanfaatan dan pengendalian pertanahan	Persentase Pemanfaatan Aset Tanah PEMDA	PROGRAM PENGELOLAAN IZIN LOKASI	Persentase Penyelesaian Izin Lokasi (%)
			Jumlah Daerah Irigasi yang dimodernisasi			PROGRAM PENYELESAIAN	Persentase Penyelesaian Kasus sengketa pertanahan (%)

No	Kode (PN/PP)	Prioritas Nasional/Program Prioritas	Indikator	Provinsi Lampung		Kabupaten Lampung Selatan	
				Bidang Urusan Pemerintahan dan Program Prioritas Pembangunan	Indikator Kinerja Program (outcome)	Bidang Urusan Pemerintahan dan Program Prioritas Pembangunan	Indikator Kinerja Program (outcome)
						SENGKETA TANAH GARAPAN	
			Luas lahan pertanian padi dan nonpadi yang beririgasi meningkat (Hektare)			PROGRAM REDISTRIBUSI TANAH, SERTA GANTI KERUGIAN PROGRAM TANAH KELEBIHAN MAKSIMUM DAN TANAH ABSENTEE	Persentase penyelenggaraan Redistribusi Tanah (%)
			Provinsi dengan penurunan risiko bencana di wilayah risiko bencana			PROGRAM PENETAPAN TANAH ULAYAT	Persentase Perda terkait Tanah Ulayat yang Ditetapkan
			Penyediaan air baku untuk kebutuhan air minum, industri, dan kawasan unggulan (m3/detik)			PROGRAM PENGELOLAAN TANAH KOSONG	Persentase Tanah Kosong Yang Dikelola (%)
			Rasio fatalitas kecelakaan jalan per 10.000 kendaraan (terhadap informasi dasar 2010) (persen)			PROGRAM PENGELOLAAN IZIN MEMBUKA TANAH	Persentase luas tanah bersertifikat (%)
						PROGRAM PENATAGUNAAN TANAH	Persentase Luas Tanah Yang di Tataguna (%)
				Program Rehabilitasi dan Pemeliharaan prasarana, Sarana dan fasilitas LLAJ	Meningkatnya pemeliharaan terminal, pelabuhan dan fasilitas LLAJ (%)	PROGRAM PENYELENGGARAAN LALU LINTAS DAN ANGKUTAN JALAN (LLAJ)	Persentase ketersediaan fasilitas kelengkapan jalan di ruas jalan kabupaten dan Sarana Prasarana Perhubungan Lainnya
	PP	Infrastruktur Ekonomi	Panjang jalan tol baru yang beroperasi dalam 5 tahun (2.500 km)	Program Pembangunan dan Peningkatan Jalan/Jembatan	Persentasi Kondisi Kemantapan Jalan Provinsi	PROGRAM PENYELENGGARAAN JALAN	Proporsi panjang jaringan jalan kabupaten dengan kondisi mantap (%)

No	Kode (PN/PP)	Prioritas Nasional/Program Prioritas	Nasional	Provinsi Lampung		Kabupaten Lampung Selatan	
			Indikator	Bidang Urusan Pemerintahan dan Program Prioritas Pembangunan	Indikator Kinerja Program (outcome)	Bidang Urusan Pemerintahan dan Program Prioritas Pembangunan	Indikator Kinerja Program (outcome)
			Jumlah pelabuhan utama (hub) yang memenuhi standar (7 pelabuhan)	Program Pembangunan Prasarana, Sarana dan Fasilitas Perhubungan	Peningkatan pembangunan prasarana, Sarana dan Fasilitas Perhubungan	PROGRAM PENGELOLAAN PELAYARAN	Angka Kecelakaan Transportasi Laut
			Kinerja tepat waktu (on time performance) penerbangan (90%)			PROGRAM PENGELOLAAN PERKERETAAPIAN	Level Keselamatan Tarnsportasi Perkeretaapian
			Panjang jaringan KA yang beroperasi (7.635 km's)				
	PP	Infrastruktur Perkotaan	Jumlah layanan angkutan umum masal perkotaan yang dibangun dan dikembangkan (Kota)	Program Pengembangan Jaringan, Pelayanan dan Sistem Informasi Perhubungan	Peningkatan Jaringan Pelayanan dan Sistem Informasi Perhubungan (%)		
				Program Peningkatan Pelayanan Angkutan Umum	Meningkatnya Kinerja Angkutan Umum dan Layanan Perizinan (%)		
	PP	Energi dan Kelistrikan	Rasio elektrifikasi (%)				
			Pemenuhan Kebutuhan (Konsumsi) Listrik (kWh)				
			Penurunan Emisi CO2 Pembangkit (juta ton)				
	PP	Transformasi Digital	Persentase pertumbuhan sektor TIK (rata-rata)	Program Pengelolaan informasi dan komunikasi publik	Persentase peningkatan pengelolaan informasi dan komunikasi publik	PROGRAM INFORMASI DAN KOMUNIKASI PUBLIK	Persentase Informasi Publik yang disediakan dan diumumkan oleh Provinsi dan kab/kota sesuai amanat UU No 14 Tahun 2008 tentang keterbukan Informasi Publik (%)



No	Kode (PN/PP)	Prioritas Nasional/Program Prioritas	Nasional	Provinsi Lampung		Kabupaten Lampung Selatan	
			Indikator	Bidang Urusan Pemerintahan dan Program Prioritas Pembangunan	Indikator Kinerja Program (outcome)	Bidang Urusan Pemerintahan dan Program Prioritas Pembangunan	Indikator Kinerja Program (outcome)
6	PN	Membangun Lingkungan Hidup, Meningkatkan Ketahanan Bencana, dan Perubahan Iklim	Persentase pengguna internet (Persentase)			PROGRAM APLIKASI INFORMATIKA	Persentase Perangkat Daerah yang mengimplementasikan/mereplikasi inovasi dan Aplikasi Informatika yang mendukung smart city sesuai dengan masterplan (%)
			Persentase populasi yang dijangkau oleh jaringan bergerak pitalabar (4G) Existing Q2 2019 : 97,59%			PROGRAM PENYELENGGARAAN PERSANDIAN UNTUK PENGAMANAN INFORMASI	Persentase penyelenggaraan Statistik dan Persandian daerah
			Proporsi individu yang menguasai/memiliki telepon genggam (Persentase)	Program Penyelenggaraan statistik sektoral	Persentase pengelolaan data statistik sektoral	PROGRAM PENYELENGGARAAN STATISTIK SEKTORAL	Persentase penyelenggaraan Statistik dan Persandian daerah
6	PP	Peningkatan Kualitas Lingkungan Hidup	Indeks Kualitas Udara (IKU)	Program Pengendalian Pencemaran dan Kerusakan Lingkungan Hidup	Persentase Capaian Pengendalian Pencemaran dan Kerusakan Lingkungan Hidup	PROGRAM PENGELOLAAN KEANEKARAGAMAN HAYATI (KEHATI)	Indeks Keanekaragaman Hayati (Indeks)
			Indeks Kualitas Air (IKA)			PROGRAM PENGAKUAN KEBERADAAN MASYARAKAT HUKUM ADAT (MHA), KEARIFAN LOKAL DAN HAK MHA YANG TERKAIT DENGAN PPLH	Persentase pengakuan MAH sebagai kearifan lokal

No	Kode (PN/PP)	Nasional		Provinsi Lampung		Kabupaten Lampung Selatan	
		Prioritas Nasional/Program Prioritas	Indikator	Bidang Urusan Pemerintahan dan Program Prioritas Pembangunan	Indikator Kinerja Program (outcome)	Bidang Urusan Pemerintahan dan Program Prioritas Pembangunan	Indikator Kinerja Program (outcome)
			Indeks Kualitas Air Laut (IKAL)			PROGRAM PERENCANAAN LINGKUNGAN HIDUP	Terintegrasinya RPPLH dalam rencana pembangunan Kab/Kota
			Indeks Kualitas Tutupan Lahan dan Ekosistem Gambut (IKTL)			PROGRAM PENGENDALIAN PENCEMARAN DAN/ATAU KERUSAKAN LINGKUNGAN HIDUP	Persentase Air Limbah dan Emisi Gas Buang yang Memenuhi Baku Mutu Lingkungan (%)
						PROGRAM PENINGKATAN PENDIDIKAN, PELATIHAN DAN PENYULUHAN LINGKUNGAN HIDUP UNTUK MASYARAKAT	Persentase Penyuluhan/ Pendidikan/ Pelatihan Terkait Perlindungan Pengelolaan Lingkungan Hidup bagi Lembaga Kemasyarakatan di Kabupaten Lampung Selatan
				Program Tata Lingkungan dan Adaptasi Mitigasi Perubahan Iklim	Persentase Upaya Adaptasi dan Mitigasi Perubahan Iklim		
				Program Pengelolaan Sampah dan Limbah B3	Persentase Capaian Kinerja Pengelolaan Persampahan dan Limbah B3 Regional	PROGRAM PENGENDALIAN BAHAN BERBAHAYA DAN BERACUN (B3) DAN LIMBAH BAHAN BERBAHAYA DAN BERACUN (LIMBAH B3)	Persentase Limbah B3 yang Dikelola (%)
						PROGRAM PENGEMBANGAN SISTEM DAN PENGELOLAAN PERSAMPAHAN REGIONAL	Persentase Jumlah kabupaten/kota yang terfasilitasi penguatan kapasitas daerah dalam pengurangan sampah (%)



No	Kode (PN/PP)	Nasional		Provinsi Lampung		Kabupaten Lampung Selatan	
		Prioritas Nasional/Program Prioritas	Indikator	Bidang Urusan Pemerintahan dan Program Prioritas Pembangunan	Indikator Kinerja Program (outcome)	Bidang Urusan Pemerintahan dan Program Prioritas Pembangunan	Indikator Kinerja Program (outcome)
						PROGRAM PENGELOLAAN PERSAMPAHAN	Jumlah sampah yang terkelola dalam penanganan sampah (ton)
						PROGRAM PENGELOLAAN DAN PENGEMBANGAN SISTEM AIR LIMBAH	Persentase Rumah Tangga yang menempati hunian dengan akses sanitasi (air limbah) aman (%)
				Program Penegakan Hukum terhadap Kerusakan Lingkungan dan Peningkatan Kapasitas	Persentase Penataan para Pelaku Usaha/ Kegiatan dalam Pengelolaan Lingkungan	PROGRAM PENANGANAN PENGADUAN LINGKUNGAN HIDUP	Persentase Penanganan Pengaduan Lingkungan Hidup
						PROGRAM PEMBINAAN DAN PENGAWASAN TERHADAP IZIN LINGKUNGAN DAN IZIN PERLINDUNGAN DAN PENGELOLAAN LINGKUNGAN HIDUP (PPLH)	Persentase sanksi terhadap para pelaku usaha/kegiatan yang melanggar hukum dan Peraturan Lingkungan Hidup
						PROGRAM PENANGANAN PENGADUAN LINGKUNGAN HIDUP	Persentase Penyelesaian Tindak Pidana Pengaduan masyarakat terkait Lingkungan hidup Sampai dengan P21 dari Jumlah Kasus yang Terjadi (%)
				Program Pengembangan Laboratorium Lingkungan	Nilai Capaian PAD yang dihasilkan dari Kinerja Laboratorium Lingkungan		



No	Kode (PN/PP)	Prioritas Nasional/Program Prioritas	Nasional	Provinsi Lampung		Kabupaten Lampung Selatan	
			Indikator	Bidang Urusan Pemerintahan dan Program Prioritas Pembangunan	Indikator Kinerja Program (outcome)	Bidang Urusan Pemerintahan dan Program Prioritas Pembangunan	Indikator Kinerja Program (outcome)
	PP	Peningkatan Ketahanan Bencana dan Iklim	Persentase potensi kehilangan PDB akibat dampak bencana (persen)	Program Pencegahan dan Kesiapsiagaan	Peningkatan Prosentase kapasitas masyarakat dalam melakukan upaya pencegahan dan kesiapsiagaan bencana	PROGRAM PENCEGAHAN, PENANGGULANGAN, PENYELAMATAN KEBAKARAN DAN PENYELAMATAN NON KEBAKARAN	Persentase pencegahan dan penanggulangan kebakaran
			Persentase penurunan potensi kehilangan PDB sektor terdampak bahaya iklim (persen)	Program Kedaruratan dan Logistik	Peningkatan Prosentase Penanganan Darurat dan Pemenuhan Kebutuhan Logistik & Peralatan bagi Masyarakat Terdampak Bencana	PROGRAM PENANGANAN BENCANA	Persentase korban bencana yang menerima bantuan sosial selama masa tanggap darurat (%)
			Kecepatan penyampaian informasi peringatan dini bencana kepada masyarakat (menit)	Program Rehabilitasi dan Rekonstruksi	Peningkatan Prosentase Pemulihan Rehabilitasi & Rekonstruksi pasca bencana	PROGRAM PENANGGULANGAN BENCANA	Persentase menurunnya rata-rata angka kematian (mortalitas) akibat bencana per 100.000 penduduk terdampak (%)
	PP	Pembangunan Rendah Karbon	Persentase penurunan emisi GRK terhadap baseline pada sektor energi (persen)				
			Persentase penurunan emisi GRK terhadap baseline pada sektor lahan (persen)				
			Persentase penurunan emisi GRK terhadap baseline pada sektor limbah (persen)				

No	Kode (PN/PP)	Nasional		Provinsi Lampung		Kabupaten Lampung Selatan	
		Prioritas Nasional/Program Prioritas	Indikator	Bidang Urusan Pemerintahan dan Program Prioritas Pembangunan	Indikator Kinerja Program (outcome)	Bidang Urusan Pemerintahan dan Program Prioritas Pembangunan	Indikator Kinerja Program (outcome)
			Persentase penurunan emisi GRK terhadap baseline pada sektor IPPU (persen)				
			Persentase penurunan emisi GRK terhadap baseline pada sektor pesisir dan kelautan (persen)				
7	PN	Memperkuat Stabilitas Polhukhankam dan Transformasi Pelayanan Publik					
	PP	Konsolidasi Demokrasi		Program Politik Dalam Negeri	Prosentase Partisipasi pemilih dalam pemilu dan pilkada di Provinsi Lampung	PROGRAM PENINGKATAN PERAN PARTAI POLITIK DAN LEMBAGA PENDIDIKAN MELALUI PENDIDIKAN POLITIK DAN PENGEMBANGAN ETIKA SERTA BUDAYA POLITIK	persentase partisipasi partai politik dalam pemilu kada
				Program Peningkatan Kapasitas Anggota DPRD	Persentase anggota DPRD yang mengikuti Bimtek, Kunker, Koordinasi, dan konsultasi dalam rangka tugas dan fungsi	PROGRAM DUKUNGAN PELAKSANAAN TUGAS DAN FUNGSI DPRD	Persentase terlaksananya tugas dan Fungsi DPRD (%)
	PP	Optimalisasi Kebijakan Luar Negeri	Indeks pengaruh dan peran Indonesia di dunia internasional				
	PP	Penegakan Hukum Nasional	Indeks Pembangunan Hukum				

No	Kode (PN/PP)	Prioritas Nasional/Program Prioritas	Nasional	Provinsi Lampung		Kabupaten Lampung Selatan	
			Indikator	Bidang Urusan Pemerintahan dan Program Prioritas Pembangunan	Indikator Kinerja Program (outcome)	Bidang Urusan Pemerintahan dan Program Prioritas Pembangunan	Indikator Kinerja Program (outcome)
	PP	Reformasi Birokrasi dan Tata Kelola	Persentase Instansi Pemerintah Pusat (Kementerian/Lembaga) dengan Indeks RB Baik Keatas*	Manajemen Pelayanan dan Sistem Informasi Kepegawaian	Persentase Data dan Informasi Kepegawaian yang Akurat	PROGRAM KEPEGAWAIAN DAERAH	Persentase ketersediaan data dan informasi kepegawaian (%)
			Persentase Instansi Pemerintah Daerah (Provinsi) dengan Indeks RB Baik Keatas*	Program Peningkatan Sistem Pembinaan dan Prosedur Pengawasan Pada Obyek Pengawasan	Rata-rata indeks Maturitas SPIP di lingkungan Organisasi Perangkat Daerah	PROGRAM PENYELENGGARAAN PEMERINTAHAN DAN PELAYANAN PUBLIK	Indeks Pelayanan Publik/IPP (Indeks)
			Persentase Instansi Pemerintah Daerah (Kabupaten/Kota) dengan Indeks RB Baik Keatas*	Program Peningkatan Koordinasi dan Sinergitas Pengawasan	Prosentase Program Kerja Pengawasan Tahunan sesuai dengan peraturan yang berlaku	PROGRAM PENYELENGGARAAN PENGAWASAN	Persentase penyelenggaraan pengawasan di lingkungan inspektorat daerah (%)
						PROGRAM PERUMUSAN KEBIJAKAN, PENDAMPINGAN DAN ASISTENSI	Persentase aparat pengawasan intern pemerintah (APIP) yang ditingkatkan kapasitas dan kualitasnya
				Program Pelayanan Administrasi Umum	persentase dokumen ketatausahaan yang tepat waktu	PROGRAM PEMERINTAHAN DAN KESEJAHTERAAN RAKYAT	Persentase Peningkatan Kesejahteraan rakyat (%)
				Program Perencanaan Pembangunan Daerah	Persentase dokumen perencanaan pembangunan daerah	PROGRAM KOORDINASI DAN SINKRONISASI PERENCANAAN PEMBANGUNAN DAERAH	Persentase sinkronisasi Dokumen Perencanaan SKPD dan Pemerintah Daerah
				Program Perencanaan, Evaluasi Kinerja dan Pengembangan	Persentase tingkat kesesuaian hasil evaluasi capaian indikator kinerja	PROGRAM PERENCANAAN, PENGENDALIAN DAN	Persentase ketersediaan data dan informasi dalam penyusunan dokumen perencanaan RPJMD

No	Kode (PN/PP)	Prioritas Nasional/Program Prioritas	Indikator	Nasional	Provinsi Lampung	Kabupaten Lampung Selatan		
					Bidang Urusan Pemerintahan dan Program Prioritas Pembangunan	Indikator Kinerja Program (outcome)	Bidang Urusan Pemerintahan dan Program Prioritas Pembangunan	Indikator Kinerja Program (outcome)
					Kebijakan Pembangunan Ekonomi	sasaran tahunan RPJMD dengan kegiatan pada Renstra dan Renja OPD bidang ekonomi	EVALUASI PEMBANGUNAN DAERAH	dan RKPD, Persentase SKPD mengumpulkan hasil evaluasi renja tepat format dan waktu, Presentase PD yang capaian realisasi kinerja triwulanya dalam kategori tinggi
					Program pembinaan dan pengendalian pelayanan pendapatan daerah	Jumlah Pembinaan dan Pengendalian Pelayanan Pendapatan Daerah	PROGRAM PENGELOLAAN PENDAPATAN DAERAH	Proporsi Penerimaan Pajak Daerah Terhadap Pendapatan Asli Daerah (PAD)
					Program Peningkatan Kapasitas Pelaksanaan dan Penatausahaan Keuangan	Persentase Realisasi Belanja (Belanja Langsung dan Tidak Langsung) sesuai dengan aturan dan Persyaratan yang berlaku	PROGRAM PENGELOLAAN KEUANGAN DAERAH	Opini BPK terhadap laporan keuangan
					Program Pengelolaan Aset Daerah	Persentase Peningkatan Akuntabilitas Pengelolaan Aset Daerah	PROGRAM PENGELOLAAN BARANG MILIK DAERAH	Persentase aset tanah Kabupaten Lampung Selatan yang tersertifikasi, Persentase Perangkat Daerah yang melakukan pencatatan dan Inventarisasi aset tanah
					Program Pelayanan Administrasi Perkantoran.	Pelayanan administrasi perkantoran yang tertib (%).	PROGRAM PENUNJANG URUSAN PEMERINTAHAN DAERAH KABUPATEN/KOTA	Indeks Kepuasan Pelayanan
					Program Pembinaan, Pengembangan Peningkatan Administrasi Aparatur dan Fasilitas	Persentase desa yang menerapkan sistem administrasi pemerintahan desa berbasis teknologi informasi	PROGRAM PENATAAN DESA	Persentase Jumlah kawasan yang dibangun, dikembangkan, dan direhabilitasi sarana prasarana ekonomi di kawasan perdesaannya (%)



No	Kode (PN/PP)	Nasional		Provinsi Lampung		Kabupaten Lampung Selatan	
		Prioritas Nasional/Program Prioritas	Indikator	Bidang Urusan Pemerintahan dan Program Prioritas Pembangunan	Indikator Kinerja Program (outcome)	Bidang Urusan Pemerintahan dan Program Prioritas Pembangunan	Indikator Kinerja Program (outcome)
				Pemerintahan Desa dan Kelurahan		PROGRAM ADMINISTRASI PEMERINTAHAN DESA	Persentase Jumlah Desa yang desanya tertib administrasi pengelolaan aset desa (%)
						PROGRAM KOORDINASI KETENTERAMAN DAN KETERTIBAN UMUM	Persentase perda/perkada yang kewenangan penagakannya sudah didelegasikan ke kecamatan yang ditegakkan sesuai dengan standar (%)
						PROGRAM PENYELENGGARAAN URUSAN PEMERINTAHAN UMUM	Persentase Urusan Pemerintahan Umum yang Diselenggarakan (%)
						PROGRAM PEMBINAAN DAN PENGAWASAN PEMERINTAHAN DESA	Persentase jumlah pemerintahan desa yang dibina (%)
	PP	Menjaga Stabilitas Keamanan Nasional	Global Fire Power Index	Ketertiban Umum dan Ketenteraman Masyarakat (Trantibmas)	Persentase Penyelenggaraan Trantibum	PROGRAM PENINGKATAN KETENTERAMAN DAN KETERTIBAN UMUM	Persentase Penegakan PERDA
			Global Terrorism Index			PROGRAM PENINGKATAN KEWASPADAAN NASIONAL DAN PENINGKATAN KUALITAS DAN FASILITASI PENANGANAN KONFLIK SOSIAL	persentase pemantauan pelaporan dan evaluasi pelaporan perkembangan politik
			Proporsi orang yang merasa aman berjalan sendirian	Program Penegakan Peraturan Perundang undangan	Persentase Penurunan Pelanggaran Perda dan Perkada		
			Indeks Keamanan dan Ketertiban Nasional	Peningkatan Perlindungan Masyarakat (Linmas)	Persentase Anggota Linmas Yang Dibina		



Tabel 86. Sinkronisasi Program Pembangunan Daerah Kabupaten Lampung Selatan dengan Prioritas Kabupaten Lampung Selatan, Prioritas Provinsi Lampung, dan Prioritas Nasional Tahun 2023

No	Program Pembangunan Daerah	Pagu Anggaran (Rp)	Prioritas Nasional	Prioritas Provinsi Lampung	Prioritas Kabupaten Lampung Selatan	PD Pengampu
1.	Program Pengelolaan Pendidikan	200.495.268.500	Meningkatkan Sumber Daya Manusia berkualitas dan berdaya saing	Meningkatkan Kualitas Sumber Daya Manusia	Meningkatkan Sumber Daya Manusia yang Berkualitas dan Berdaya Saing	Dinas Pendidikan
2.	Program Pengembangan Kurikulum	77.172.000	Meningkatkan Sumber Daya Manusia berkualitas dan berdaya saing	Meningkatkan Kualitas Sumber Daya Manusia	Meningkatkan Sumber Daya Manusia yang Berkualitas dan Berdaya Saing	Dinas Pendidikan
3.	Program Pendidik dan Tenaga Kependidikan	47.004.400	Meningkatkan Sumber Daya Manusia berkualitas dan berdaya saing	Meningkatkan Kualitas Sumber Daya Manusia	Meningkatkan Sumber Daya Manusia yang Berkualitas dan Berdaya Saing	Dinas Pendidikan
4.	Program Pemenuhan Upaya Kesehatan Perorangan dan Upaya Kesehatan Masyarakat	131.204.964.365	Meningkatkan Sumber Daya Manusia berkualitas dan berdaya saing	Meningkatkan Kualitas Sumber Daya Manusia	Meningkatkan Sumber Daya Manusia yang Berkualitas dan Berdaya Saing	Dinas Kesehatan; RSUD Bob Bazar
5.	Program Peningkatan Kapasitas Sumber Daya Manusia Kesehatan	1.508.112.600	Meningkatkan Sumber Daya Manusia berkualitas dan berdaya saing	Meningkatkan Kualitas Sumber Daya Manusia	Meningkatkan Sumber Daya Manusia yang Berkualitas dan Berdaya Saing	Dinas Kesehatan; RSUD Bob Bazar
6.	Program Sediaan Farmasi, Alat Kesehatan dan Makanan Minuman	271.647.800	Mengembangkan wilayah untuk mengurangi kesenjangan dan menjamin pemerataan	Meningkatkan Kualitas Sumber Daya Manusia	Meningkatkan Sumber Daya Manusia yang Berkualitas dan Berdaya Saing	Dinas Kesehatan
7.	Program Pemberdayaan Masyarakat Bidang Kesehatan	699.008.000	Meningkatkan Sumber Daya Manusia berkualitas dan berdaya saing	Meningkatkan Kualitas Sumber Daya Manusia	Meningkatkan Sumber Daya Manusia yang Berkualitas dan Berdaya Saing	Dinas Kesehatan
8.	Program Pengelolaan Sumber Daya Air (SDA)	8.912.732.700	Memperkuat infrastruktur untuk mendukung pengembangan ekonomi dan pelayanan dasar	Pembangunan Infrastruktur	Memperkuat Infrastruktur untuk Mendukung Pengembangan Wilayah dan Pelayanan Dasar	Dinas Pekerjaan Umum dan Penataan Ruang

No	Program Pembangunan Daerah	Pagu Anggaran (Rp)	Prioritas Nasional	Prioritas Provinsi Lampung	Prioritas Kabupaten Lampung Selatan	PD Pengampu
9.	Program Pengelolaan dan Pengembangan Sistem Penyediaan Air Minum	3.969.118.300	Memperkuat infrastruktur untuk mendukung pengembangan ekonomi dan pelayanan dasar	Pembangunan Infrastruktur	Memperkuat Infrastruktur untuk Mendukung Pengembangan Wilayah dan Pelayanan Dasar	Dinas Pekerjaan Umum dan Penataan Ruang
10.	Program Pengembangan Sistem dan Pengelolaan Persampahan Regional	2.532.244.300	Memperkuat infrastruktur untuk mendukung pengembangan ekonomi dan pelayanan dasar	Meningkatkan Investasi dan Nilai Tambah Produk Unggulan	Memperkuat Infrastruktur untuk Mendukung Pengembangan Wilayah dan Pelayanan Dasar	Dinas Pekerjaan Umum dan Penataan Ruang
11.	Program Pengelolaan dan Pengembangan Sistem Air Limbah	7.188.373.480	Memperkuat infrastruktur untuk mendukung pengembangan ekonomi dan pelayanan dasar	Pembangunan Infrastruktur	Memperkuat Infrastruktur untuk Mendukung Pengembangan Wilayah dan Pelayanan Dasar	Dinas Pekerjaan Umum dan Penataan Ruang
12.	Program Pengelolaan dan Pengembangan Sistem Drainase	5.034.229.600	Memperkuat infrastruktur untuk mendukung pengembangan ekonomi dan pelayanan dasar	Pembangunan Infrastruktur	Memperkuat Infrastruktur untuk Mendukung Pengembangan Wilayah dan Pelayanan Dasar	Dinas Pekerjaan Umum dan Penataan Ruang
13.	Program Penataan Bangunan Gedung	31.080.000.020	Memperkuat infrastruktur untuk mendukung pengembangan ekonomi dan pelayanan dasar	Pembangunan Infrastruktur	Memperkuat Infrastruktur untuk Mendukung Pengembangan Wilayah dan Pelayanan Dasar	Dinas Pekerjaan Umum dan Penataan Ruang
14.	Program Penyelenggaraan Jalan	118.300.000.000	Memperkuat infrastruktur untuk mendukung pengembangan ekonomi dan pelayanan dasar	Pembangunan Infrastruktur	Memperkuat Infrastruktur untuk Mendukung Pengembangan Wilayah dan Pelayanan Dasar	Dinas Pekerjaan Umum dan Penataan Ruang
15.	Program Pengembangan Jasa Konstruksi	1.289.976.800	Memperkuat infrastruktur untuk mendukung pengembangan ekonomi dan pelayanan dasar	Pembangunan Infrastruktur	Memperkuat Infrastruktur untuk Mendukung Pengembangan Wilayah dan Pelayanan Dasar	Dinas Pekerjaan Umum dan Penataan Ruang
16.	Program Penyelenggaraan Penataan Ruang	2.200.000.000	Memperkuat infrastruktur untuk mendukung pengembangan ekonomi dan pelayanan dasar	Pembangunan Infrastruktur	Memperkuat Infrastruktur untuk Mendukung Pengembangan Wilayah dan Pelayanan Dasar	Dinas Pekerjaan Umum dan Penataan Ruang
17.	Program Pengembangan Perumahan	886.548.300	Mengembangkan wilayah untuk mengurangi kesenjangan dan menjamin pemerataan	Pembangunan Infrastruktur	Memperkuat Infrastruktur untuk Mendukung Pengembangan Wilayah dan Pelayanan Dasar	Dinas Perumahan dan Permukiman

No	Program Pembangunan Daerah	Pagu Anggaran (Rp)	Prioritas Nasional	Prioritas Provinsi Lampung	Prioritas Kabupaten Lampung Selatan	PD Pengampu
18.	Program Kawasan Permukiman	6.120.266.400	Memperkuat infrastruktur untuk mendukung pengembangan ekonomi dan pelayanan dasar	Pembangunan Infrastruktur	Meningkatkan Kualitas Lingkungan Hidup dan Penyediaan Rumah Layak Huni untuk Mendukung Ketangguhan Bencana	Dinas Perumahan dan Permukiman
19.	Program Perumahan dan Kawasan Permukiman Kumuh	4.067.500.000	Mengembangkan wilayah untuk mengurangi kesenjangan dan menjamin pemerataan	Pembangunan Infrastruktur	Meningkatkan Kualitas Lingkungan Hidup dan Penyediaan Rumah Layak Huni untuk Mendukung Ketangguhan Bencana	Dinas Perumahan dan Permukiman
20.	Program Peningkatan Prasarana, Sarana dan Utilitas Umum (PSU)	3.284.000.000	Mengembangkan wilayah untuk mengurangi kesenjangan dan menjamin pemerataan	Pembangunan Infrastruktur	Memperkuat Infrastruktur untuk Mendukung Pengembangan Wilayah dan Pelayanan Dasar	Dinas Perumahan dan Permukiman
21.	Program Peningkatan Pelayanan Sertifikasi, Kualifikasi, Klasifikasi, dan Registrasi Bidang Perumahan dan Kawasan Permukiman	37.200.000	Memperkuat infrastruktur untuk mendukung pengembangan ekonomi dan pelayanan dasar	Pembangunan Infrastruktur	Memperkuat Infrastruktur untuk Mendukung Pengembangan Wilayah dan Pelayanan Dasar	Dinas Perumahan dan Permukiman
22.	Program Peningkatan Ketenteraman dan Ketertiban Umum	5.063.448.900	Memperkuat stabilitas polhukhankam dan transformasi pelayanan publik	Kehidupan Masyarakat yang Religius, Aman dan Berbudaya	Memperkuat Infrastruktur untuk Mendukung Pengembangan Wilayah dan Pelayanan Dasar	Satuan Polisi Pamong Praja
23.	Program Penanggulangan Bencana	3.338.440.700	Mengembangkan wilayah untuk mengurangi kesenjangan dan menjamin pemerataan	Kehidupan Masyarakat yang Religius, Aman dan Berbudaya	Meningkatkan Kualitas Lingkungan Hidup dan Penyediaan Rumah Layak Huni untuk Mendukung Ketangguhan Bencana	Badan Penanggulangan Bencana Daerah
24.	Program Pencegahan, Penanggulangan, Penyelamatan Kebakaran dan Penyelamatan Non Kebakaran	1.306.144.800	Memperkuat stabilitas polhukhankam dan transformasi pelayanan publik	Kehidupan Masyarakat yang Religius, Aman dan Berbudaya	Meningkatkan Kualitas Lingkungan Hidup dan Penyediaan Rumah Layak Huni untuk Mendukung Ketangguhan Bencana	Dinas Pemadam Kebakaran dan Penyelamatan

No	Program Pembangunan Daerah	Pagu Anggaran (Rp)	Prioritas Nasional	Prioritas Provinsi Lampung	Prioritas Kabupaten Lampung Selatan	PD Pengampu
25.	Program Pemberdayaan Sosial	1.057.778.700	Memperkuat infrastruktur untuk mendukung pengembangan ekonomi dan pelayanan dasar	Meningkatkan Kualitas Sumber Daya Manusia	Mempercepat Penanggulangan Kemiskinan melalui Efektivitas Bantuan Sosial dan Peningkatan Kinerja Sektor Pertanian, Perikanan, Pariwisata Unggulan, Perindustrian dan UMKM serta Kemudahan Investasi	Dinas Sosial
26.	Program Penanganan Warga Negara Migran Korban Tindak Kekerasan	67.310.400	Revolusi mental dan pembangunan kebudayaan	Kehidupan Masyarakat yang Religius, Aman dan Berbudaya	Mempercepat Penanggulangan Kemiskinan melalui Efektivitas Bantuan Sosial dan Peningkatan Kinerja Sektor Pertanian, Perikanan, Pariwisata Unggulan, Perindustrian dan UMKM serta Kemudahan Investasi	Dinas Sosial
27.	Program Rehabilitasi Sosial	1.378.620.800	Memperkuat infrastruktur untuk mendukung pengembangan ekonomi dan pelayanan dasar	Meningkatkan Kualitas Sumber Daya Manusia	Meningkatkan Sumber Daya Manusia yang Berkualitas dan Berdaya Saing	Dinas Sosial
28.	Program Perlindungan dan Jaminan Sosial	3.698.001.900	Mengembangkan wilayah untuk mengurangi kesenjangan dan menjamin pemerataan	Kehidupan Masyarakat yang Religius, Aman dan Berbudaya	Mempercepat Penanggulangan Kemiskinan melalui Efektivitas Bantuan Sosial dan Peningkatan Kinerja Sektor Pertanian, Perikanan, Pariwisata Unggulan, Perindustrian dan UMKM serta Kemudahan Investasi	Dinas Sosial
29.	Program Penanganan Bencana	358.283.000	Membangun lingkungan hidup, meningkatkan ketahanan bencana, dan perubahan iklim	Pengelolaan Lingkungan yang Berkelanjutan dan Mitigasi Bencana	Mempercepat Penanggulangan Kemiskinan melalui Efektivitas Bantuan Sosial dan Peningkatan Kinerja Sektor Pertanian, Perikanan, Pariwisata Unggulan,	Dinas Sosial

No	Program Pembangunan Daerah	Pagu Anggaran (Rp)	Prioritas Nasional	Prioritas Provinsi Lampung	Prioritas Kabupaten Lampung Selatan	PD Pengampu
					Perindustrian dan UMKM serta Kemudahan Investasi	
30.	Program Pengelolaan Taman Makam Pahlawan	159.740.700	Revolusi mental dan pembangunan kebudayaan	Pembangunan Infrastruktur	Memperkuat Infrastruktur untuk Mendukung Pengembangan Wilayah dan Pelayanan Dasar	Dinas Sosial
31.	Program Pelatihan Kerja dan Produktivitas Tenaga Kerja	779.215.900	Meningkatkan Sumber Daya Manusia berkualitas dan berdaya saing	Meningkatkan Kualitas Sumber Daya Manusia	Meningkatkan Sumber Daya Manusia yang Berkualitas dan Berdaya Saing	Dinas Tenaga Kerja dan Transmigrasi
32.	Program Penempatan Tenaga Kerja	252.749.800	Mengembangkan wilayah untuk mengurangi kesenjangan dan menjamin pemerataan	Meningkatkan Kualitas Sumber Daya Manusia	Meningkatkan Sumber Daya Manusia yang Berkualitas dan Berdaya Saing	Dinas Tenaga Kerja dan Transmigrasi
33.	Program Hubungan Industrial	1.030.123.700	Memperkuat infrastruktur untuk mendukung pengembangan ekonomi dan pelayanan dasar	Meningkatkan Kualitas Sumber Daya Manusia	Meningkatkan Sumber Daya Manusia yang Berkualitas dan Berdaya Saing	Dinas Tenaga Kerja dan Transmigrasi
34.	Program Pengarusutamaan Gender dan Pemberdayaan Perempuan	584.667.200	Meningkatkan Sumber Daya Manusia berkualitas dan berdaya saing	Meningkatkan Kualitas Sumber Daya Manusia	Meningkatkan Sumber Daya Manusia yang Berkualitas dan Berdaya Saing	Dinas Pemberdayaan Perempuan dan Perlindungan Anak
35.	Program Perlindungan Perempuan	411.491.400	Meningkatkan Sumber Daya Manusia berkualitas dan berdaya saing	Meningkatkan Kualitas Sumber Daya Manusia	Meningkatkan Sumber Daya Manusia yang Berkualitas dan Berdaya Saing	Dinas Pemberdayaan Perempuan dan Perlindungan Anak
36.	Program Peningkatan Kualitas Keluarga	350.739.100	Meningkatkan Sumber Daya Manusia berkualitas dan berdaya saing	Meningkatkan Kualitas Sumber Daya Manusia	Meningkatkan Sumber Daya Manusia yang Berkualitas dan Berdaya Saing	Dinas Pemberdayaan Perempuan dan Perlindungan Anak
37.	Program Pengelolaan Sistem Data Gender dan Anak	239.295.000	Meningkatkan Sumber Daya Manusia berkualitas dan berdaya saing	Meningkatkan Kualitas Sumber Daya Manusia	Meningkatkan Sumber Daya Manusia yang Berkualitas dan Berdaya Saing	Dinas Pemberdayaan Perempuan dan Perlindungan Anak

No	Program Pembangunan Daerah	Pagu Anggaran (Rp)	Prioritas Nasional	Prioritas Provinsi Lampung	Prioritas Kabupaten Lampung Selatan	PD Pengampu
38.	Program Pemenuhan Hak Anak (PHA)	162.487.400	Meningkatkan Sumber Daya Manusia berkualitas dan berdaya saing	Meningkatkan Kualitas Sumber Daya Manusia	Meningkatkan Sumber Daya Manusia yang Berkualitas dan Berdaya Saing	Dinas Pemberdayaan Perempuan dan Perlindungan Anak
39.	Program Perlindungan Khusus Anak	595.815.500	Meningkatkan Sumber Daya Manusia berkualitas dan berdaya saing	Meningkatkan Kualitas Sumber Daya Manusia	Meningkatkan Sumber Daya Manusia yang Berkualitas dan Berdaya Saing	Dinas Pemberdayaan Perempuan dan Perlindungan Anak
40.	Program Pengelolaan Sumber Daya Ekonomi Untuk Kedaulatan dan Kemandirian Pangan	3.000.000.000	Memperkuat ketahanan ekonomi untuk pertumbuhan berkualitas dan berkeadilan	Meningkatkan Investasi dan Nilai Tambah Produk Unggulan	Memperkuat Infrastruktur untuk Mendukung Pengembangan Wilayah dan Pelayanan Dasar	Dinas Ketahanan Pangan
41.	Program Peningkatan Diversifikasi dan Ketahanan Pangan Masyarakat	754.712.600	Memperkuat ketahanan ekonomi untuk pertumbuhan berkualitas dan berkeadilan	Meningkatkan Investasi dan Nilai Tambah Produk Unggulan	Memperkuat Infrastruktur untuk Mendukung Pengembangan Wilayah dan Pelayanan Dasar	Dinas Ketahanan Pangan
42.	Program Penanganan Kerawanan Pangan	228.051.900	Memperkuat ketahanan ekonomi untuk pertumbuhan berkualitas dan berkeadilan	Meningkatkan Investasi dan Nilai Tambah Produk Unggulan	Memperkuat Infrastruktur untuk Mendukung Pengembangan Wilayah dan Pelayanan Dasar	Dinas Ketahanan Pangan
43.	Program Pengawasan Keamanan Pangan	250.155.900	Memperkuat ketahanan ekonomi untuk pertumbuhan berkualitas dan berkeadilan	Meningkatkan Investasi dan Nilai Tambah Produk Unggulan	Memperkuat Infrastruktur untuk Mendukung Pengembangan Wilayah dan Pelayanan Dasar	Dinas Ketahanan Pangan
44.	Program Penyelesaian Sengketa Tanah Garapan	45.000.000	Revolusi mental dan pembangunan kebudayaan	Reformasi Birokrasi	Meningkatkan Sumber Daya Manusia yang Berkualitas dan Berdaya Saing	Dinas Perumahan dan Permukiman
45.	Program Redistribusi Tanah, dan Ganti Kerugian Program Tanah Kelebihan Maksimum dan Tanah Absentee	60.000.000	Memperkuat ketahanan ekonomi untuk pertumbuhan berkualitas dan berkeadilan	Reformasi Birokrasi	Meningkatkan Sumber Daya Manusia yang Berkualitas dan Berdaya Saing	Dinas Perumahan dan Permukiman
46.	Program Penetapan Tanah Ulayat	20.000.000	Memperkuat ketahanan ekonomi untuk pertumbuhan berkualitas dan berkeadilan	Reformasi Birokrasi	Meningkatkan Sumber Daya Manusia yang Berkualitas dan Berdaya Saing	Dinas Perumahan dan Permukiman

No	Program Pembangunan Daerah	Pagu Anggaran (Rp)	Prioritas Nasional	Prioritas Provinsi Lampung	Prioritas Kabupaten Lampung Selatan	PD Pengampu
47.	Program Penatagunaan Tanah	30.000.000	Memperkuat ketahanan ekonomi untuk pertumbuhan berkualitas dan berkeadilan	Pengelolaan Lingkungan yang Berkelanjutan dan Mitigasi Bencana	Meningkatkan Sumber Daya Manusia yang Berkualitas dan Berdaya Saing	Dinas Perumahan dan Permukiman
48.	Program Perencanaan Lingkungan Hidup	426.360.700	Membangun lingkungan hidup, meningkatkan ketahanan bencana, dan perubahan iklim	Pengelolaan Lingkungan yang Berkelanjutan dan Mitigasi Bencana	Meningkatkan Kualitas Lingkungan Hidup dan Penyediaan Rumah Layak Huni untuk Mendukung Ketangguhan Bencana	Dinas Lingkungan Hidup
49.	Program Pengendalian Pencemaran Dan/Atau Kerusakan Lingkungan Hidup	2.208.479.900	Membangun lingkungan hidup, meningkatkan ketahanan bencana, dan perubahan iklim	Pengelolaan Lingkungan yang Berkelanjutan dan Mitigasi Bencana	Meningkatkan Kualitas Lingkungan Hidup dan Penyediaan Rumah Layak Huni untuk Mendukung Ketangguhan Bencana	Dinas Lingkungan Hidup
50.	Program Pengelolaan Keanekaragaman Hayati (Kehati)	298.175.434	Membangun lingkungan hidup, meningkatkan ketahanan bencana, dan perubahan iklim	Pengelolaan Lingkungan yang Berkelanjutan dan Mitigasi Bencana	Meningkatkan Kualitas Lingkungan Hidup dan Penyediaan Rumah Layak Huni untuk Mendukung Ketangguhan Bencana	Dinas Lingkungan Hidup
51.	Program Pengendalian Bahan Berbahaya dan Beracun (B3) dan Limbah Bahan Berbahaya dan Beracun (Limbah B3)	51.650.927	Membangun lingkungan hidup, meningkatkan ketahanan bencana, dan perubahan iklim	Pengelolaan Lingkungan yang Berkelanjutan dan Mitigasi Bencana	Meningkatkan Kualitas Lingkungan Hidup dan Penyediaan Rumah Layak Huni untuk Mendukung Ketangguhan Bencana	Dinas Lingkungan Hidup
52.	Program Pembinaan dan Pengawasan Terhadap Izin Lingkungan dan Izin Perlindungan dan Pengelolaan Lingkungan Hidup (PPLH)	100.000.000	Membangun lingkungan hidup, meningkatkan ketahanan bencana, dan perubahan iklim	Pengelolaan Lingkungan yang Berkelanjutan dan Mitigasi Bencana	Meningkatkan Kualitas Lingkungan Hidup dan Penyediaan Rumah Layak Huni untuk Mendukung Ketangguhan Bencana	Dinas Lingkungan Hidup



No	Program Pembangunan Daerah	Pagu Anggaran (Rp)	Prioritas Nasional	Prioritas Provinsi Lampung	Prioritas Kabupaten Lampung Selatan	PD Pengampu
53.	Program Peningkatan Pendidikan, Pelatihan dan Penyuluhan Lingkungan Hidup Untuk Masyarakat	46.157.000	Meningkatkan Sumber Daya Manusia berkualitas dan berdaya saing	Meningkatkan Kualitas Sumber Daya Manusia	Meningkatkan Sumber Daya Manusia yang Berkualitas dan Berdaya Saing	Dinas Lingkungan Hidup
54.	Program Penanganan Pengaduan Lingkungan Hidup	100.000.000	Membangun lingkungan hidup, meningkatkan ketahanan bencana, dan perubahan iklim	Pengelolaan Lingkungan yang Berkelanjutan dan Mitigasi Bencana	Meningkatkan Sumber Daya Manusia yang Berkualitas dan Berdaya Saing	Dinas Lingkungan Hidup
55.	Program Pengelolaan Persampahan	1.049.225.110	Membangun lingkungan hidup, meningkatkan ketahanan bencana, dan perubahan iklim	Pengelolaan Lingkungan yang Berkelanjutan dan Mitigasi Bencana	Meningkatkan Kualitas Lingkungan Hidup dan Penyediaan Rumah Layak Huni untuk Mendukung Ketangguhan Bencana	Dinas Lingkungan Hidup
56.	Program Pendaftaran Penduduk	1.093.609.800	Memperkuat stabilitas polhukhankam dan transformasi pelayanan publik	Reformasi Birokrasi	Meningkatkan Sumber Daya Manusia yang Berkualitas dan Berdaya Saing	Dinas Kependudukan dan Pencatatan Sipil
57.	Program Pencatatan Sipil	134.254.000	Memperkuat stabilitas polhukhankam dan transformasi pelayanan publik	Reformasi Birokrasi	Meningkatkan Sumber Daya Manusia yang Berkualitas dan Berdaya Saing	Dinas Kependudukan dan Pencatatan Sipil
58.	Program Pengelolaan Informasi Administrasi Kependudukan	188.610.000	Memperkuat stabilitas polhukhankam dan transformasi pelayanan publik	Reformasi Birokrasi	Meningkatkan Sumber Daya Manusia yang Berkualitas dan Berdaya Saing	Dinas Kependudukan dan Pencatatan Sipil
59.	Program Pengelolaan Profil Kependudukan	31.208.000	Memperkuat stabilitas polhukhankam dan transformasi pelayanan publik	Reformasi Birokrasi	Meningkatkan Sumber Daya Manusia yang Berkualitas dan Berdaya Saing	Dinas Kependudukan dan Pencatatan Sipil
60.	Program Penataan Desa	208.406.000	Memperkuat stabilitas polhukhankam dan transformasi pelayanan publik	Reformasi Birokrasi	Meningkatkan Sumber Daya Manusia yang Berkualitas dan Berdaya Saing	Dinas Pemberdayaan Masyarakat dan Desa





No	Program Pembangunan Daerah	Pagu Anggaran (Rp)	Prioritas Nasional	Prioritas Provinsi Lampung	Prioritas Kabupaten Lampung Selatan	PD Pengampu
61.	Program Peningkatan Kerja Sama Desa	92.928.900	Mengembangkan wilayah untuk mengurangi kesenjangan dan menjamin pemerataan	Reformasi Birokrasi	Meningkatkan Sumber Daya Manusia yang Berkualitas dan Berdaya Saing	Dinas Pemberdayaan Masyarakat dan Desa
62.	Program Administrasi Pemerintahan Desa	7.264.493.000	Mengembangkan wilayah untuk mengurangi kesenjangan dan menjamin pemerataan	Reformasi Birokrasi	Meningkatkan Sumber Daya Manusia yang Berkualitas dan Berdaya Saing	Dinas Pemberdayaan Masyarakat dan Desa
63.	Program Pemberdayaan Lembaga Kemasyarakatan, Lembaga Adat dan Masyarakat Hukum Adat	1.300.782.100	Mengembangkan wilayah untuk mengurangi kesenjangan dan menjamin pemerataan	Reformasi Birokrasi	Meningkatkan Sumber Daya Manusia yang Berkualitas dan Berdaya Saing	Dinas Pemberdayaan Masyarakat dan Desa
64.	Program Pengendalian Penduduk	324.000.000	Memperkuat stabilitas polhukhankam dan transformasi pelayanan publik	Reformasi Birokrasi	Meningkatkan Sumber Daya Manusia yang Berkualitas dan Berdaya Saing	Dinas Pengendalian Penduduk dan Keluarga Berencana
65.	Program Pembinaan Keluarga Berencana (KB)	11.385.027.100	Meningkatkan Sumber Daya Manusia berkualitas dan berdaya saing	Meningkatkan Kualitas Sumber Daya Manusia	Meningkatkan Sumber Daya Manusia yang Berkualitas dan Berdaya Saing	Dinas Pengendalian Penduduk dan Keluarga Berencana
66.	Program Pemberdayaan dan Peningkatan Keluarga Sejahtera (KS)	427.000.000	Meningkatkan Sumber Daya Manusia berkualitas dan berdaya saing	Meningkatkan Kualitas Sumber Daya Manusia	Meningkatkan Sumber Daya Manusia yang Berkualitas dan Berdaya Saing	Dinas Pengendalian Penduduk dan Keluarga Berencana
67.	Program Penyelenggaraan Lalu Lintas dan Angkutan Jalan (LLAJ)	3.227.114.000	Memperkuat infrastruktur untuk mendukung pengembangan ekonomi dan pelayanan dasar	Pembangunan Infrastruktur	Memperkuat Infrastruktur untuk Mendukung Pengembangan Wilayah dan Pelayanan Dasar	Dinas Perhubungan
68.	Program Pengelolaan Pelayaran	150.000.000	Memperkuat infrastruktur untuk mendukung pengembangan ekonomi dan pelayanan dasar	Pembangunan Infrastruktur	Memperkuat Infrastruktur untuk Mendukung Pengembangan Wilayah dan Pelayanan Dasar	Dinas Perhubungan
69.	Program Pengelolaan Informasi dan Komunikasi Publik	6.505.337.300	Memperkuat stabilitas polhukhankam dan transformasi pelayanan publik	Meningkatkan Kualitas Sumber Daya Manusia	Transformasi Pelayanan Publik melalui Inovasi Peningkatan Kualitas Tata Kelola Pemerintahan dan Aparatur	Dinas Komunikasi dan Informatika

No	Program Pembangunan Daerah	Pagu Anggaran (Rp)	Prioritas Nasional	Prioritas Provinsi Lampung	Prioritas Kabupaten Lampung Selatan	PD Pengampu
70.	Program Pengelolaan Aplikasi Informatika	1.332.010.300	Memperkuat stabilitas polhukhankam dan transformasi pelayanan publik	Meningkatkan Kualitas Sumber Daya Manusia	Transformasi Pelayanan Publik melalui Inovasi Peningkatan Kualitas Tata Kelola Pemerintahan dan Aparatur	Dinas Komunikasi dan Informatika
71.	Program Pengawasan dan Pemeriksaan Koperasi	100.000.000	Memperkuat ketahanan ekonomi untuk pertumbuhan berkualitas dan berkeadilan	Meningkatkan Investasi dan Nilai Tambah Produk Unggulan	Mempercepat Penanggulangan Kemiskinan melalui Efektivitas Bantuan Sosial dan Peningkatan Kinerja Sektor Pertanian, Perikanan, Pariwisata Unggulan, Perindustrian dan UMKM serta Kemudahan Investasi	Dinas Koperasi, Usaha Kecil dan Menengah
72.	Program Penilaian Kesehatan KSP/USP Koperasi	167.284.000	Memperkuat ketahanan ekonomi untuk pertumbuhan berkualitas dan berkeadilan	Meningkatkan Investasi dan Nilai Tambah Produk Unggulan	Mempercepat Penanggulangan Kemiskinan melalui Efektivitas Bantuan Sosial dan Peningkatan Kinerja Sektor Pertanian, Perikanan, Pariwisata Unggulan, Perindustrian dan UMKM serta Kemudahan Investasi	Dinas Koperasi, Usaha Kecil dan Menengah
73.	Program Pendidikan dan Latihan Perkoperasian	136.616.000	Memperkuat ketahanan ekonomi untuk pertumbuhan berkualitas dan berkeadilan	Meningkatkan Investasi dan Nilai Tambah Produk Unggulan	Mempercepat Penanggulangan Kemiskinan melalui Efektivitas Bantuan Sosial dan Peningkatan Kinerja Sektor Pertanian, Perikanan, Pariwisata Unggulan, Perindustrian dan UMKM serta Kemudahan Investasi	Dinas Koperasi, Usaha Kecil dan Menengah
74.	Program Pemberdayaan dan Perlindungan Koperasi	70.000.000	Memperkuat ketahanan ekonomi untuk pertumbuhan berkualitas dan berkeadilan	Meningkatkan Investasi dan Nilai Tambah Produk Unggulan	Mempercepat Penanggulangan Kemiskinan melalui Efektivitas Bantuan Sosial dan Peningkatan Kinerja Sektor Pertanian, Perikanan, Pariwisata Unggulan,	Dinas Koperasi, Usaha Kecil dan Menengah

No	Program Pembangunan Daerah	Pagu Anggaran (Rp)	Prioritas Nasional	Prioritas Provinsi Lampung	Prioritas Kabupaten Lampung Selatan	PD Pengampu
					Perindustrian dan UMKM serta Kemudahan Investasi	
75.	Program Pemberdayaan Usaha Menengah, Usaha Kecil, dan Usaha Mikro (UMKM)	66.306.700	Memperkuat ketahanan ekonomi untuk pertumbuhan berkualitas dan berkeadilan	Meningkatkan Investasi dan Nilai Tambah Produk Unggulan	Mempercepat Penanggulangan Kemiskinan melalui Efektivitas Bantuan Sosial dan Peningkatan Kinerja Sektor Pertanian, Perikanan, Pariwisata Unggulan, Perindustrian dan UMKM serta Kemudahan Investasi	Dinas Koperasi, Usaha Kecil dan Menengah
76.	Program Pengembangan UMKM	874.567.800	Memperkuat ketahanan ekonomi untuk pertumbuhan berkualitas dan berkeadilan	Meningkatkan Investasi dan Nilai Tambah Produk Unggulan	Mempercepat Penanggulangan Kemiskinan melalui Efektivitas Bantuan Sosial dan Peningkatan Kinerja Sektor Pertanian, Perikanan, Pariwisata Unggulan, Perindustrian dan UMKM serta Kemudahan Investasi	Dinas Koperasi, Usaha Kecil dan Menengah
77.	Program Pengembangan Iklim Penanaman Modal	120.000.000	Memperkuat ketahanan ekonomi untuk pertumbuhan berkualitas dan berkeadilan	Meningkatkan Investasi dan Nilai Tambah Produk Unggulan	Mempercepat Penanggulangan Kemiskinan melalui Efektivitas Bantuan Sosial dan Peningkatan Kinerja Sektor Pertanian, Perikanan, Pariwisata Unggulan, Perindustrian dan UMKM serta Kemudahan Investasi	Dinas Penanaman Modal dan Pelayanan Perizinan Terpadu Satu Pintu
78.	Program Promosi Penanaman Modal	246.654.000	Memperkuat ketahanan ekonomi untuk pertumbuhan berkualitas dan berkeadilan	Meningkatkan Investasi dan Nilai Tambah Produk Unggulan	Mempercepat Penanggulangan Kemiskinan melalui Efektivitas Bantuan Sosial dan Peningkatan Kinerja Sektor Pertanian, Perikanan, Pariwisata Unggulan, Perindustrian dan UMKM serta Kemudahan Investasi	Dinas Penanaman Modal dan Pelayanan Perizinan Terpadu Satu Pintu

No	Program Pembangunan Daerah	Pagu Anggaran (Rp)	Prioritas Nasional	Prioritas Provinsi Lampung	Prioritas Kabupaten Lampung Selatan	PD Pengampu
79.	Program Pelayanan Penanaman Modal	449.000.000	Memperkuat ketahanan ekonomi untuk pertumbuhan berkualitas dan berkeadilan	Meningkatkan Investasi dan Nilai Tambah Produk Unggulan	Mempercepat Penanggulangan Kemiskinan melalui Efektivitas Bantuan Sosial dan Peningkatan Kinerja Sektor Pertanian, Perikanan, Pariwisata Unggulan, Perindustrian dan UMKM serta Kemudahan Investasi	Dinas Penanaman Modal dan Pelayanan Perizinan Terpadu Satu Pintu
80.	Program Pengendalian Pelaksanaan Penanaman Modal	751.000.000	Memperkuat ketahanan ekonomi untuk pertumbuhan berkualitas dan berkeadilan	Meningkatkan Investasi dan Nilai Tambah Produk Unggulan	Mempercepat Penanggulangan Kemiskinan melalui Efektivitas Bantuan Sosial dan Peningkatan Kinerja Sektor Pertanian, Perikanan, Pariwisata Unggulan, Perindustrian dan UMKM serta Kemudahan Investasi	Dinas Penanaman Modal dan Pelayanan Perizinan Terpadu Satu Pintu
81.	Program Pengelolaan Data dan Sistem Informasi Penanaman Modal	80.000.000	Memperkuat ketahanan ekonomi untuk pertumbuhan berkualitas dan berkeadilan	Meningkatkan Investasi dan Nilai Tambah Produk Unggulan	Mempercepat Penanggulangan Kemiskinan melalui Efektivitas Bantuan Sosial dan Peningkatan Kinerja Sektor Pertanian, Perikanan, Pariwisata Unggulan, Perindustrian dan UMKM serta Kemudahan Investasi	Dinas Penanaman Modal dan Pelayanan Perizinan Terpadu Satu Pintu
82.	Program Pengembangan Kapasitas Daya Saing Kepemudaan	330.988.000	Meningkatkan Sumber Daya Manusia berkualitas dan berdaya saing	Meningkatkan Kualitas Sumber Daya Manusia	Meningkatkan Sumber Daya Manusia yang Berkualitas dan Berdaya Saing	Dinas Kepemudaan dan Olahraga
83.	Program Pengembangan Kapasitas Daya Saing Keolahragaan	1.873.248.000	Meningkatkan Sumber Daya Manusia berkualitas dan berdaya saing	Meningkatkan Kualitas Sumber Daya Manusia	Meningkatkan Sumber Daya Manusia yang Berkualitas dan Berdaya Saing	Dinas Kepemudaan dan Olahraga

No	Program Pembangunan Daerah	Pagu Anggaran (Rp)	Prioritas Nasional	Prioritas Provinsi Lampung	Prioritas Kabupaten Lampung Selatan	PD Pengampu
84.	Program Pengembangan Kapasitas Kepramukaan	110.000.000	Meningkatkan Sumber Daya Manusia berkualitas dan berdaya saing	Meningkatkan Kualitas Sumber Daya Manusia	Meningkatkan Sumber Daya Manusia yang Berkualitas dan Berdaya Saing	Dinas Kepemudaan dan Olahraga
85.	Program Penyelenggaraan Statistik Sektoral	98.470.000	Memperkuat ketahanan ekonomi untuk pertumbuhan berkualitas dan berkeadilan	Meningkatkan Investasi dan Nilai Tambah Produk Unggulan	Meningkatkan Sumber Daya Manusia yang Berkualitas dan Berdaya Saing	Dinas Komunikasi dan Informatika
86.	Program Penyelenggaraan Persandian Untuk Pengamanan Informasi	134.738.700	Memperkuat stabilitas polhukhankam dan transformasi pelayanan publik	Reformasi Birokrasi	Meningkatkan Sumber Daya Manusia yang Berkualitas dan Berdaya Saing	Dinas Komunikasi dan Informatika
87.	Program Pengembangan Kebudayaan	549.570.400	Revolusi mental dan pembangunan kebudayaan	Kehidupan Masyarakat yang Religius, Aman dan Berbudaya	Meningkatkan Sumber Daya Manusia yang Berkualitas dan Berdaya Saing	Dinas Pariwisata dan Kebudayaan
88.	Program Pengembangan Kesenian Tradisional	500.000.000	Revolusi mental dan pembangunan kebudayaan	Kehidupan Masyarakat yang Religius, Aman dan Berbudaya	Meningkatkan Sumber Daya Manusia yang Berkualitas dan Berdaya Saing	Dinas Pariwisata dan Kebudayaan
89.	Program Pembinaan Sejarah	75.670.000	Revolusi mental dan pembangunan kebudayaan	Kehidupan Masyarakat yang Religius, Aman dan Berbudaya	Meningkatkan Sumber Daya Manusia yang Berkualitas dan Berdaya Saing	Dinas Pariwisata dan Kebudayaan
90.	Program Pelestarian dan Pengelolaan Cagar Budaya	94.769.700	Revolusi mental dan pembangunan kebudayaan	Kehidupan Masyarakat yang Religius, Aman dan Berbudaya	Meningkatkan Sumber Daya Manusia yang Berkualitas dan Berdaya Saing	Dinas Pariwisata dan Kebudayaan
91.	Program Pembinaan Perpustakaan	566.971.500	Revolusi mental dan pembangunan kebudayaan	Kehidupan Masyarakat yang Religius, Aman dan Berbudaya	Meningkatkan Sumber Daya Manusia yang Berkualitas dan Berdaya Saing	Dinas Perpustakaan dan Kearsipan
92.	Program Pelestarian Koleksi Nasional dan Naskah Kuno	8.262.500	Revolusi mental dan pembangunan kebudayaan	Kehidupan Masyarakat yang Religius, Aman dan Berbudaya	Meningkatkan Sumber Daya Manusia yang Berkualitas dan Berdaya Saing	Dinas Perpustakaan dan Kearsipan



No	Program Pembangunan Daerah	Pagu Anggaran (Rp)	Prioritas Nasional	Prioritas Provinsi Lampung	Prioritas Kabupaten Lampung Selatan	PD Pengampu
93.	Program Pengelolaan Arsip	238.820.400	Memperkuat infrastruktur untuk mendukung pengembangan ekonomi dan pelayanan dasar	Memperkuat infrastruktur untuk mendukung pengembangan ekonomi dan pelayanan dasar	Meningkatkan Sumber Daya Manusia yang Berkualitas dan Berdaya Saing	Dinas Perpustakaan dan Kearsipan
94.	Program Perlindungan dan Penyelamatan Arsip	104.965.800	Memperkuat infrastruktur untuk mendukung pengembangan ekonomi dan pelayanan dasar	Memperkuat infrastruktur untuk mendukung pengembangan ekonomi dan pelayanan dasar	Meningkatkan Sumber Daya Manusia yang Berkualitas dan Berdaya Saing	Dinas Perpustakaan dan Kearsipan
95.	Program Perizinan Penggunaan Arsip	20.000.000	Memperkuat infrastruktur untuk mendukung pengembangan ekonomi dan pelayanan dasar	Memperkuat infrastruktur untuk mendukung pengembangan ekonomi dan pelayanan dasar	Meningkatkan Sumber Daya Manusia yang Berkualitas dan Berdaya Saing	Dinas Perpustakaan dan Kearsipan
96.	Program Pengelolaan Perikanan Tangkap	1.762.164.400	Memperkuat ketahanan ekonomi untuk pertumbuhan berkualitas dan berkeadilan	Meningkatkan Investasi dan Nilai Tambah Produk Unggulan	Meningkatkan Sumber Daya Manusia yang Berkualitas dan Berdaya Saing	Dinas Perikanan
97.	Program Pengelolaan Perikanan Budidaya	3.810.368.100	Memperkuat ketahanan ekonomi untuk pertumbuhan berkualitas dan berkeadilan	Meningkatkan Investasi dan Nilai Tambah Produk Unggulan	Meningkatkan Sumber Daya Manusia yang Berkualitas dan Berdaya Saing	Dinas Perikanan
98.	Program Pengawasan Sumber Daya Kelautan dan Perikanan	152.000.000	Memperkuat ketahanan ekonomi untuk pertumbuhan berkualitas dan berkeadilan	Meningkatkan Investasi dan Nilai Tambah Produk Unggulan	Meningkatkan Sumber Daya Manusia yang Berkualitas dan Berdaya Saing	Dinas Perikanan
99.	Program Pengolahan dan Pemasaran Hasil Perikanan	1.335.052.000	Memperkuat ketahanan ekonomi untuk pertumbuhan berkualitas dan berkeadilan	Meningkatkan Investasi dan Nilai Tambah Produk Unggulan	Mempercepat Penanggulangan Kemiskinan melalui Efektivitas Bantuan Sosial dan Peningkatan Kinerja Sektor Pertanian, Perikanan, Pariwisata Unggulan, Perindustrian dan UMKM serta Kemudahan Investasi	Dinas Perikanan
100.	Program Peningkatan Daya Tarik Destinasi Pariwisata	772.310.800	Revolusi mental dan pembangunan kebudayaan	Meningkatkan Investasi dan Nilai Tambah Produk Unggulan	Mempercepat Penanggulangan Kemiskinan melalui Efektivitas Bantuan Sosial dan Peningkatan	Dinas Pariwisata dan Kebudayaan

No	Program Pembangunan Daerah	Pagu Anggaran (Rp)	Prioritas Nasional	Prioritas Provinsi Lampung	Prioritas Kabupaten Lampung Selatan	PD Pengampu
					Kinerja Sektor Pertanian, Perikanan, Pariwisata Unggulan, Perindustrian dan UMKM serta Kemudahan Investasi	
101.	Program Pemasaran Pariwisata	633.289.400	Revolusi mental dan pembangunan kebudayaan	Meningkatkan Investasi dan Nilai Tambah Produk Unggulan	Mempercepat Penanggulangan Kemiskinan melalui Efektivitas Bantuan Sosial dan Peningkatan Kinerja Sektor Pertanian, Perikanan, Pariwisata Unggulan, Perindustrian dan UMKM serta Kemudahan Investasi	Dinas Pariwisata dan Kebudayaan
102.	Program Pengembangan Sumber Daya Pariwisata dan Ekonomi Kreatif	533.609.900	Revolusi mental dan pembangunan kebudayaan	Meningkatkan Investasi dan Nilai Tambah Produk Unggulan	Mempercepat Penanggulangan Kemiskinan melalui Efektivitas Bantuan Sosial dan Peningkatan Kinerja Sektor Pertanian, Perikanan, Pariwisata Unggulan, Perindustrian dan UMKM serta Kemudahan Investasi	Dinas Pariwisata dan Kebudayaan
103.	Program Penyediaan dan Pengembangan Sarana Pertanian	6.102.672.400	Memperkuat ketahanan ekonomi untuk pertumbuhan berkualitas dan berkeadilan	Meningkatkan Investasi dan Nilai Tambah Produk Unggulan	Mempercepat Penanggulangan Kemiskinan melalui Efektivitas Bantuan Sosial dan Peningkatan Kinerja Sektor Pertanian, Perikanan, Pariwisata Unggulan, Perindustrian dan UMKM serta Kemudahan Investasi	Dinas Tanaman Pangan, Hortikultura, dan Perkebunan; Dinas Peternakan dan Kesehatan Hewan
104.	Program Penyediaan dan Pengembangan Prasarana Pertanian	15.397.671.300	Memperkuat ketahanan ekonomi untuk pertumbuhan berkualitas dan berkeadilan	Meningkatkan Investasi dan Nilai Tambah Produk Unggulan	Mempercepat Penanggulangan Kemiskinan melalui Efektivitas Bantuan Sosial dan Peningkatan Kinerja Sektor Pertanian, Perikanan, Pariwisata Unggulan,	Dinas Tanaman Pangan, Hortikultura, dan Perkebunan; Dinas Peternakan dan Kesehatan Hewan

No	Program Pembangunan Daerah	Pagu Anggaran (Rp)	Prioritas Nasional	Prioritas Provinsi Lampung	Prioritas Kabupaten Lampung Selatan	PD Pengampu
					Perindustrian dan UMKM serta Kemudahan Investasi	
105.	Program Pengendalian Kesehatan Hewan dan Kesehatan Masyarakat Veteriner	859.949.000	Memperkuat ketahanan ekonomi untuk pertumbuhan berkualitas dan berkeadilan	Meningkatkan Investasi dan Nilai Tambah Produk Unggulan	Mempercepat Penanggulangan Kemiskinan melalui Efektivitas Bantuan Sosial dan Peningkatan Kinerja Sektor Pertanian, Perikanan, Pariwisata Unggulan, Perindustrian dan UMKM serta Kemudahan Investasi	Dinas Peternakan dan Kesehatan Hewan
106.	Program Pengendalian dan Penanggulangan Bencana Pertanian	188.340.400	Memperkuat ketahanan ekonomi untuk pertumbuhan berkualitas dan berkeadilan	Pengelolaan Lingkungan yang Berkelanjutan dan Mitigasi Bencana	Mempercepat Penanggulangan Kemiskinan melalui Efektivitas Bantuan Sosial dan Peningkatan Kinerja Sektor Pertanian, Perikanan, Pariwisata Unggulan, Perindustrian dan UMKM serta Kemudahan Investasi	Dinas Tanaman Pangan, Hortikultura, dan Perkebunan
107.	Program Perizinan Usaha Pertanian	74.540.700	Memperkuat ketahanan ekonomi untuk pertumbuhan berkualitas dan berkeadilan	Meningkatkan Investasi dan Nilai Tambah Produk Unggulan	Mempercepat Penanggulangan Kemiskinan melalui Efektivitas Bantuan Sosial dan Peningkatan Kinerja Sektor Pertanian, Perikanan, Pariwisata Unggulan, Perindustrian dan UMKM serta Kemudahan Investasi	Dinas Tanaman Pangan, Hortikultura, dan Perkebunan
108.	Program Penyuluhan Pertanian	918.306.700	Meningkatkan Sumber Daya Manusia berkualitas dan berdaya saing	Pengelolaan Lingkungan yang Berkelanjutan dan Mitigasi Bencana	Meningkatkan Sumber Daya Manusia yang Berkualitas dan Berdaya Saing	Dinas Tanaman Pangan, Hortikultura, dan Perkebunan; Dinas Peternakan dan Kesehatan Hewan



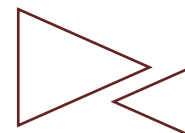
No	Program Pembangunan Daerah	Pagu Anggaran (Rp)	Prioritas Nasional	Prioritas Provinsi Lampung	Prioritas Kabupaten Lampung Selatan	PD Pengampu
109.	Program Pengelolaan Energi Baru Terbarukan	220.000.000	Memperkuat ketahanan ekonomi untuk pertumbuhan berkualitas dan berkeadilan	Pengelolaan Lingkungan yang Berkelanjutan dan Mitigasi Bencana	Mempercepat Penanggulangan Kemiskinan melalui Efektivitas Bantuan Sosial dan Peningkatan Kinerja Sektor Pertanian, Perikanan, Pariwisata Unggulan, Perindustrian dan UMKM serta Kemudahan Investasi	Dinas Perdagangan dan Perindustrian
110.	Program Peningkatan Sarana Distribusi Perdagangan	581.675.100	Memperkuat ketahanan ekonomi untuk pertumbuhan berkualitas dan berkeadilan	Meningkatkan Investasi dan Nilai Tambah Produk Unggulan	Mempercepat Penanggulangan Kemiskinan melalui Efektivitas Bantuan Sosial dan Peningkatan Kinerja Sektor Pertanian, Perikanan, Pariwisata Unggulan, Perindustrian dan UMKM serta Kemudahan Investasi	Dinas Perdagangan dan Perindustrian
111.	Program Stabilisasi Harga Barang Kebutuhan Pokok dan Barang Penting	286.499.900	Memperkuat ketahanan ekonomi untuk pertumbuhan berkualitas dan berkeadilan	Meningkatkan Investasi dan Nilai Tambah Produk Unggulan	Mempercepat Penanggulangan Kemiskinan melalui Efektivitas Bantuan Sosial dan Peningkatan Kinerja Sektor Pertanian, Perikanan, Pariwisata Unggulan, Perindustrian dan UMKM serta Kemudahan Investasi	Dinas Perdagangan dan Perindustrian
112.	Program Pengembangan Ekspor	1.179.712.100	Memperkuat ketahanan ekonomi untuk pertumbuhan berkualitas dan berkeadilan	Meningkatkan Investasi dan Nilai Tambah Produk Unggulan	Mempercepat Penanggulangan Kemiskinan melalui Efektivitas Bantuan Sosial dan Peningkatan Kinerja Sektor Pertanian, Perikanan, Pariwisata Unggulan, Perindustrian dan UMKM serta Kemudahan Investasi	Dinas Perdagangan dan Perindustrian

No	Program Pembangunan Daerah	Pagu Anggaran (Rp)	Prioritas Nasional	Prioritas Provinsi Lampung	Prioritas Kabupaten Lampung Selatan	PD Pengampu
113.	Program Standardisasi dan Perlindungan Konsumen	322.260.700	Memperkuat ketahanan ekonomi untuk pertumbuhan berkualitas dan berkeadilan	Meningkatkan Investasi dan Nilai Tambah Produk Unggulan	Mempercepat Penanggulangan Kemiskinan melalui Efektivitas Bantuan Sosial dan Peningkatan Kinerja Sektor Pertanian, Perikanan, Pariwisata Unggulan, Perindustrian dan UMKM serta Kemudahan Investasi	Dinas Perdagangan dan Perindustrian
114.	Program Penggunaan dan Pemasaran Produk Dalam Negeri	1.126.664.000	Memperkuat ketahanan ekonomi untuk pertumbuhan berkualitas dan berkeadilan	Meningkatkan Investasi dan Nilai Tambah Produk Unggulan	Mempercepat Penanggulangan Kemiskinan melalui Efektivitas Bantuan Sosial dan Peningkatan Kinerja Sektor Pertanian, Perikanan, Pariwisata Unggulan, Perindustrian dan UMKM serta Kemudahan Investasi	Dinas Perdagangan dan Perindustrian
115.	Program Perencanaan dan Pembangunan Industri	88.233.300	Memperkuat ketahanan ekonomi untuk pertumbuhan berkualitas dan berkeadilan	Meningkatkan Investasi dan Nilai Tambah Produk Unggulan	Mempercepat Penanggulangan Kemiskinan melalui Efektivitas Bantuan Sosial dan Peningkatan Kinerja Sektor Pertanian, Perikanan, Pariwisata Unggulan, Perindustrian dan UMKM serta Kemudahan Investasi	Dinas Perdagangan dan Perindustrian
116.	Program Pembangunan Kawasan Transmigrasi	101.162.000	Mengembangkan wilayah untuk mengurangi kesenjangan dan menjamin pemerataan	Pembangunan Infrastruktur	Memperkuat Infrastruktur untuk Mendukung Pengembangan Wilayah dan Pelayanan Dasar	Dinas Perdagangan dan Perindustrian
117.	Program Pemerintahan dan Kesejahteraan Rakyat	12.704.112.500	Memperkuat ketahanan ekonomi untuk pertumbuhan berkualitas dan berkeadilan	Reformasi Birokrasi	Meningkatkan Sumber Daya Manusia yang Berkualitas dan Berdaya Saing	Sekretariat Daerah

No	Program Pembangunan Daerah	Pagu Anggaran (Rp)	Prioritas Nasional	Prioritas Provinsi Lampung	Prioritas Kabupaten Lampung Selatan	PD Pengampu
118.	Program Perekonomian dan Pembangunan	1.796.354.900	Memperkuat ketahanan ekonomi untuk pertumbuhan berkualitas dan berkeadilan	Reformasi Birokrasi	Meningkatkan Sumber Daya Manusia yang Berkualitas dan Berdaya Saing	Sekretariat Daerah
119.	Program Dukungan Pelaksanaan Tugas dan Fungsi DPRD	27.792.496.600	Meningkatkan Sumber Daya Manusia berkualitas dan berdaya saing	Reformasi Birokrasi	Meningkatkan Sumber Daya Manusia yang Berkualitas dan Berdaya Saing	Sekretariat DPRD
120.	Program Perencanaan, Pengendalian dan Evaluasi Pembangunan Daerah	1.679.996.800	Meningkatkan Sumber Daya Manusia berkualitas dan berdaya saing	Reformasi Birokrasi	Meningkatkan Sumber Daya Manusia yang Berkualitas dan Berdaya Saing	Badan Perencanaan Pembangunan Daerah
121.	Program Koordinasi dan Sinkronisasi Perencanaan Pembangunan Daerah	1.595.143.000	Meningkatkan Sumber Daya Manusia berkualitas dan berdaya saing	Reformasi Birokrasi	Meningkatkan Sumber Daya Manusia yang Berkualitas dan Berdaya Saing	Badan Perencanaan Pembangunan Daerah
122.	Program Pengelolaan Keuangan Daerah	439.733.280.583	Memperkuat infrastruktur untuk mendukung pengembangan ekonomi dan pelayanan dasar	Reformasi Birokrasi	Meningkatkan Sumber Daya Manusia yang Berkualitas dan Berdaya Saing	Badan Pengelola Keuangan dan Aset Daerah
123.	Program Pengelolaan Barang Milik Daerah	1.104.082.600	Memperkuat infrastruktur untuk mendukung pengembangan ekonomi dan pelayanan dasar	Reformasi Birokrasi	Meningkatkan Sumber Daya Manusia yang Berkualitas dan Berdaya Saing	Badan Pengelola Keuangan dan Aset Daerah
124.	Program Pengelolaan Pendapatan Daerah	3.411.170.000	Memperkuat infrastruktur untuk mendukung pengembangan ekonomi dan pelayanan dasar	Reformasi Birokrasi	Meningkatkan Sumber Daya Manusia yang Berkualitas dan Berdaya Saing	Badan Pengelola Pajak dan Retribusi Daerah
125.	Program Kepegawaian Daerah	3.708.744.000	Meningkatkan Sumber Daya Manusia berkualitas dan berdaya saing	Meningkatkan Kualitas Sumber Daya Manusia	Meningkatkan Sumber Daya Manusia yang Berkualitas dan Berdaya Saing	Badan Kepegawaian dan Diklat
126.	Program Penelitian dan Pengembangan Daerah	1.890.700.000	Memperkuat stabilitas polhukhankam dan transformasi pelayanan publik	Meningkatkan Kualitas Sumber Daya Manusia	Transformasi Pelayanan Publik melalui Inovasi Peningkatan Kualitas Tata Kelola Pemerintahan dan Aparatur	Badan Penelitian dan Pengembangan

No	Program Pembangunan Daerah	Pagu Anggaran (Rp)	Prioritas Nasional	Prioritas Provinsi Lampung	Prioritas Kabupaten Lampung Selatan	PD Pengampu
127.	Program Penyelenggaraan Pengawasan	1.576.295.700	Meningkatkan Sumber Daya Manusia berkualitas dan berdaya saing	Meningkatkan Kualitas Sumber Daya Manusia	Meningkatkan Sumber Daya Manusia yang Berkualitas dan Berdaya Saing	Inspektorat
128.	Program Perumusan Kebijakan, Pendampingan dan Asistensi	702.290.700	Meningkatkan Sumber Daya Manusia berkualitas dan berdaya saing	Meningkatkan Kualitas Sumber Daya Manusia	Meningkatkan Sumber Daya Manusia yang Berkualitas dan Berdaya Saing	Inspektorat
129.	Program Penyelenggaraan Pemerintahan dan Pelayanan Publik	21.979.200	Memperkuat stabilitas polhukhankam dan transformasi pelayanan publik	Meningkatkan Kualitas Sumber Daya Manusia	Meningkatkan Sumber Daya Manusia yang Berkualitas dan Berdaya Saing	Kecamatan
130.	Program Pemberdayaan Masyarakat Desa dan Kelurahan	4.242.411.600	Memperkuat stabilitas polhukhankam dan transformasi pelayanan publik	Meningkatkan Kualitas Sumber Daya Manusia	Meningkatkan Sumber Daya Manusia yang Berkualitas dan Berdaya Saing	Kecamatan
131.	Program Koordinasi Ketentraman dan Ketertiban Umum	1.685.423.300	Memperkuat stabilitas polhukhankam dan transformasi pelayanan publik	Kehidupan Masyarakat yang Religius, Aman dan Berbudaya	Transformasi Pelayanan Publik melalui Inovasi Peningkatan Kualitas Tata Kelola Pemerintahan dan Aparatur	Kecamatan
132.	Program Penyelenggaraan Urusan Pemerintahan Umum	82.152.700	Memperkuat stabilitas polhukhankam dan transformasi pelayanan publik	Reformasi Birokrasi	Transformasi Pelayanan Publik melalui Inovasi Peningkatan Kualitas Tata Kelola Pemerintahan dan Aparatur	Kecamatan
133.	Program Pembinaan dan Pengawasan Pemerintahan Desa	497.163.300	Memperkuat stabilitas polhukhankam dan transformasi pelayanan publik	Reformasi Birokrasi	Transformasi Pelayanan Publik melalui Inovasi Peningkatan Kualitas Tata Kelola Pemerintahan dan Aparatur	Kecamatan
134.	Program Penguatan Ideologi Pancasila dan Karakter Kebangsaan	722.640.000	Memperkuat stabilitas polhukhankam dan transformasi pelayanan publik	Reformasi Birokrasi	Memperkuat Infrastruktur untuk Mendukung Pengembangan Wilayah dan Pelayanan Dasar	Badan Kesatuan Bangsa dan Politik

No	Program Pembangunan Daerah	Pagu Anggaran (Rp)	Prioritas Nasional	Prioritas Provinsi Lampung	Prioritas Kabupaten Lampung Selatan	PD Pengampu
135.	Program Peningkatan Peran Partai Politik dan Lembaga Pendidikan Melalui Pendidikan Politik dan Pengembangan Etika Serta Budaya Politik	2.370.528.200	Memperkuat stabilitas polhukhankam dan transformasi pelayanan publik	Reformasi Birokrasi	Memperkuat Infrastruktur untuk Mendukung Pengembangan Wilayah dan Pelayanan Dasar	Badan Kesatuan Bangsa dan Politik
136.	Program Pemberdayaan dan Pengawasan Organisasi Kemasyarakatan	748.475.200	Memperkuat stabilitas polhukhankam dan transformasi pelayanan publik	Reformasi Birokrasi	Memperkuat Infrastruktur untuk Mendukung Pengembangan Wilayah dan Pelayanan Dasar	Badan Kesatuan Bangsa dan Politik
137.	Program Pembinaan dan Pengembangan Ketahanan Ekonomi, Sosial, dan Budaya	584.391.500	Memperkuat ketahanan ekonomi untuk pertumbuhan berkualitas dan berkeadilan	Meningkatkan Investasi dan Nilai Tambah Produk Unggulan	Memperkuat Infrastruktur untuk Mendukung Pengembangan Wilayah dan Pelayanan Dasar	Badan Kesatuan Bangsa dan Politik
138.	Program Peningkatan Kewaspadaan Nasional dan Peningkatan Kualitas dan Fasilitasi Penanganan Konflik Sosial	3.320.704.800	Memperkuat stabilitas polhukhankam dan transformasi pelayanan publik	Kehidupan Masyarakat yang Religius, Aman dan Berbudaya	Memperkuat Infrastruktur untuk Mendukung Pengembangan Wilayah dan Pelayanan Dasar	Badan Kesatuan Bangsa dan Politik
139.	Program Penunjang Urusan Pemerintahan Daerah Kabupaten/Kota	1.122.046.065.531	Mengembangkan wilayah untuk mengurangi kesenjangan dan menjamin pemerataan	Pembangunan Infrastruktur	Transformasi Pelayanan Publik melalui Inovasi Peningkatan Kualitas Tata Kelola Pemerintahan dan Aparatur	Seluruh PD




### 4.3. Pokok Pikiran DPRD

Penelaahan pokok-pokok pikiran DPRD merupakan kajian permasalahan pembangunan daerah yang diperoleh dari DPRD berdasarkan risalah rapat dengar pendapat dan/atau rapat hasil penyerapan aspirasi melalui reses. Pokok-pokok pikiran DPRD memuat pandangan dan pertimbangan DPRD mengenai arah prioritas pembangunan serta rumusan usulan kebutuhan program/kegiatan yang bersumber dari hasil penelaahan pokok-pokok pikiran DPRD sebagai masukan dalam perumusan kebutuhan program dan kegiatan pada tahun rencana berdasarkan prioritas pembangunan daerah.

Sesuai dengan amanat Permendagri 86 Tahun 2017, pokok pikiran DPRD Lampung Selatan disampaikan pada saat penyusunan rancangan awal RKPD dan dimasukkan ke dalam Sistem Informasi Pemerintahan Daerah (SIPD) selama periode 15 Februari-16 Maret 2021. Pokok pikiran DPRD yang sudah dimasukkan ke dalam SIPD kemudian dibahas pada proses Forum Perangkat Daerah.

Tabel 87. Pokok Pikiran DPRD untuk Tahun Perencanaan 2023

No	Uraian	Jumlah
<b>1</b>	<b>Usulan Masuk</b>	<b>420</b>
	1. Infrastruktur	276
	2. Sosial Pemerintahan	27
	3. Ekonomi	117
<b>2</b>	<b>Diteruskan ke Forum SKPD</b>	<b>414</b>
	1. Infrastruktur	271
	2. Sosial Pemerintahan	26
	3. Ekonomi	117
<b>3</b>	<b>Diteruskan ke Musrenbang Kabupaten</b>	<b>130</b>
	1. Infrastruktur	105
	2. Sosial Pemerintahan	11
	3. Ekonomi	14
<b>TINGKAT EFEKTIVITAS</b>		<b>130/420*100</b>
		<b>30,95 %</b>



## **BAB V. RENCANA KERJA DAN PENDANAAN DAERAH**

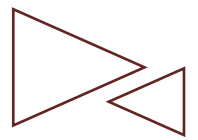
Tahun 2023 merupakan tahun keempat kepemimpinan Bapak Ir. H. Joko Widodo dan KH. Ma'ruf Amin sebagai Presiden dan Wakil Presiden Republik Indonesia untuk periode Tahun 2020-2024 sesuai dengan dokumen Rencana Pembangunan Jangka Menengah Nasional (RPJMN) Tahun 2020-2024 yang ditetapkan melalui Peraturan Presiden (Perpres) Nomor 18 Tahun 2020. RPJMN menjadi panduan dan rencana dalam melangkah ke depan menuju Indonesia Maju. RPJMN memuat peta jalan dan pencapaian target yang sudah ditetapkan.

RPJMN 2020-2024 merupakan tahap IV RPJPN 2005-2025. Sebagaimana arahan pada RPJPN 2005-2025 bahwa RPJMN 2020-2024 memiliki tema “Indonesia Berpenghasilan Menengah-Tinggi yang Sejahtera, Adil, Berkesinambungan” dengan sasaran pokok “mewujudkan masyarakat Indonesia yang mandiri, maju, adil, dan makmur melalui percepatan pembangunan di berbagai bidang dengan menekankan terbangunnya struktur perekonomian yang kokoh berlandaskan keunggulan kompetitif di berbagai wilayah yang didukung oleh SDM berkualitas dan berdaya saing”.

RPJMN menjabarkan 7 agenda pembangunan dan 41 proyek prioritas strategis dalam upaya mewujudkan sasaran jangka menengah. Agenda pembangunan yang dijabarkan dalam RPJMN adalah sebagai berikut:

1. Ketahanan ekonomi untuk pertumbuhan berkualitas dan berkeadilan;
2. Pengembangan wilayah untuk mengurangi kesenjangan;
3. SDM berkualitas dan berdaya saing;
4. Revolusi mental dan pembangunan kebudayaan;
5. Infrastruktur untuk ekonomi dan pelayanan dasar;
6. Lingkungan hidup, ketahanan bencana, dan perubahan iklim;  
dan
7. Stabilitas polhukhankam dan transformasi pelayanan publik.





Tahun 2023 juga merupakan tahun kelima kepemimpinan Ir. H. Arinal Djunaidi dan Ibu Chusnunia Chalim, M.Si., M.Kn., Ph.D sebagai gubernur dan wakil gubernur Lampung periode Tahun 2019-2024. Dalam dokumen RPJMD Provinsi Lampung Tahun 2019-2024 dijelaskan bahwa visi Provinsi Lampung adalah “Rakyat Lampung Berjaya, Aman, Berbudaya, Maju, Berdaya Saing, dan Sejahtera”. Visi ini didukung oleh 6 (enam) misi, yaitu:

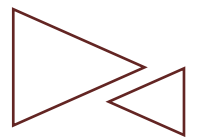
1. Menciptakan kehidupan yang religius (agamis), berbudaya, aman, dan damai;
2. Mewujudkan “*good governance*” untuk meningkatkan kualitas dan pemerataan pelayanan publik;
3. Meningkatkan kualitas SDM dan mengembangkan upaya perlindungan anak, pemberdayaan perempuan, dan kaum difabel;
4. Mengembangkan infrastruktur guna meningkatkan efisiensi produksi dan konektivitas wilayah;
5. Membangun kekuatan ekonomi masyarakat berbasis pertanian dan wilayah pedesaan yang seimbang dengan wilayah perkotaan;
6. Mewujudkan pembangunan daerah yang berkelanjutan untuk kesejahteraan bersama.

Tahun 2021 merupakan tahun *recovery* bagi pertumbuhan ekonomi Nasional, Provinsi Lampung dan Kabupaten Lampung Selatan yang dapat dilihat dari kembali meningkatnya angka pertumbuhan ekonomi yang pada Tahun 2020 mengalami kontraksi meskipun belum mencapai pertumbuhan ekonomi optimal. Hal ini diprediksi meningkat pada Tahun 2022. Dengan asumsi optimis bahwa pandemi Covid-19 telah berakhir dan segala upaya pemulihan ekonomi dapat berjalan dengan baik, maka pada Tahun 2022 segala kegiatan ekonomi dan sosial masyarakat dapat berjalan seperti sediakala sehingga diharapkan dapat meningkatkan pertumbuhan ekonomi.

Berdasarkan pertimbangan di atas, prioritas pembangunan Kabupaten Lampung Selatan Tahun 2023 memberi penekanan pada sektor-sektor yang diharapkan dapat memacu percepatan pembangunan infrastruktur wilayah, optimalisasi potensi daerah, pemerataan pelayanan publik, pengentasan kemiskinan, penurunan





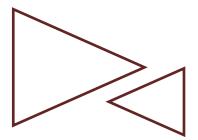


jumlah pengangguran dan pertumbuhan ekonomi, untuk itu seluruh program, kegiatan dan sub kegiatan yang akan dilaksanakan pada Tahun 2023 diharapkan dapat menjadi formula pembangunan yang utuh.

Tema pembangunan Kabupaten Lampung Selatan Tahun 2023 adalah **“Peningkatan Kualitas Sumber Daya Manusia dan Infrastruktur serta Inovasi untuk Optimalisasi Potensi Unggulan Daerah”**. Tema tersebut didasari oleh isu-isu strategis dan permasalahan yang terjadi. Berikut isu-isu strategis pembangunan Kabupaten Lampung Selatan:

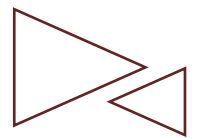
1. Bidang Infrastruktur
  - a. Penyelesaian Dokumen Revisi RTRW
  - b. Persentase Jalan Kabupaten kondisi mantap 85,75% (1.063,67 km)
  - c. Persentase Irigasi Berfungsi Baik 58,01% (101,52 km)
  - d. Operasionalisasi Gedung Uji Kendaraan
  - e. Persentase Rumah Tangga terlayani Air Minum Layak 81,90% (824.865 Jiwa)
  - f. Indeks Resiko Bencana Kabupaten Lampung Selatan dalam kategori tinggi di angka 187,2
  - g. Rumah Tidak Layak Huni (RTLH) masih 10.424 Rumah
  - h. Indeks Kualitas Lingkungan Hidup (IKLH) 63,60 sudah melebihi target yang ditetapkan oleh Kementerian Lingkungan Hidup untuk Lampung Selatan yaitu sebesar 60,89
  - i. Persentase Rumah Tangga Akses Sanitasi Layak 95,39% (248.217 KK)
  - j. Emisi Gas Rumah Kaca (EGRK) belum tersedia datanya
  - k. Implementasi *Smart City (e-Government)*
  - l. Pembangunan Infrastruktur penunjang Pariwisata Daerah
2. Bidang Ekonomi
  - a. Operasionalisasi Mall Pelayanan Publik
  - b. Investasi daerah mencapai 10,78 % (46,1 T) namun belum merata
  - c. Pembangunan *Bakauheni Harbour City*
  - d. Promosi Agrowisata Way Handak sebagai alternatif destinasi wisata unggulan daerah





- e. Pertumbuhan ekonomi Tahun 2021 sebesar 2,68%
  - f. Produksi padi turun 2,05% (315.206) Ton
  - g. Peningkatan produksi perikanan tangkap sebesar 31.244,65 Ton dan perikanan budidaya sebesar 31.443,94 Ton
  - h. Koperasi tidak aktif sebanyak 223 Koperasi atau sebesar 41,9 %
  - i. Pembentukan dan pembinaan desa wisata baru
  - j. Peningkatan Pendapatan Asli Daerah (PAD) hanya sebesar 7,49%
  - k. Rasio PAD terhadap pendapatan daerah hanya 14 %
  - l. Dukungan percepatan pembangunan kawasan industri way pisang dan katibung
  - m. Pengembangan sentra IKM melalui potensi unggulan kecamatan (9 kecamatan)
  - n. Peningkatan Kinerja BUMD.
3. Bidang Sosial Pemerintahan
- a. Indeks Pembangunan Manusia (IPM) Tahun 2021 sebesar 68,49 hanya meningkat sebesar 0,13 dengan target 2023 sebesar 69,76
  - b. Rata-rata Lama Sekolah (RLS) 7,70 tahun, naik hanya sebesar 0,01
  - c. Harapan Lama Sekolah (HLS) sebesar 12,52 tahun, naik hanya sebesar 0,02
  - d. Penyelesaian vaksinasi untuk menuju *Herd Immunity* dan *Universal Health Coverage*
  - e. Indeks Inovasi Daerah (IID) Lampung Selatan masuk kategori Kabupaten Inovatif (Peringkat 102)
  - f. Persentase penduduk miskin sebesar 14,19%
  - g. Tingkat Pengangguran Terbuka (TPT) 5,27% masih diatas TPT Provinsi (4,69%)
  - h. Persentase Rumah Tangga Miskin (RTM) yang diintervensi sebesar 46,20%
  - i. Prevalensi Stunting sebesar 2,45% (Target 2024 sebesar 0%)
  - j. Indeks Pembangunan Gender sebesar 89%
  - k. KLA Level Pratama, ditargetkan Level Madya





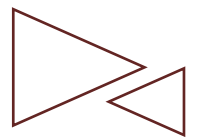
- l. Kabupaten/Kota Sehat (KKS) level Padapa, ditargetkan menjadi Swasti Saba Wiwerda
- m. Peningkatan Pencapaian Indeks RB
- n. Penanganan 11 Perda terkait Ketentraman, Ketertiban, Kebersihan, Kesehatan dan Lingkungan
- o. Pengelolaan Administrasi Kewilayahan.

Berdasarkan prioritas dan isu strategis yang diuraikan di atas, maka disusunlah program, kegiatan dan sub kegiatan prioritas masing-masing Perangkat Daerah. Program, kegiatan dan sub kegiatan prioritas yang disusun diharapkan mampu menjadi solusi dalam menyelesaikan isu strategis dan dapat menjadi *trigger* dalam pencapaian target pembangunan Tahun 2023.

Tabel 88. Pagu Indikatif Perangkat Daerah Tahun 2023

Kode Perangkat Daerah	Perangkat Daerah	Pagu Indikatif
1.01.0.00.0.00.01.0000	Dinas Pendidikan	666.263.748.200
1.02.0.00.0.00.01.0000	Dinas Kesehatan	258.687.011.865
1.02.0.00.0.00.02.0000	RSUD. Hi. Bob Bazar, SKM	119.019.992.000
1.03.0.00.0.00.01.0000	Dinas Pekerjaan Umum dan Penataan Ruang	201.996.504.580
1.04.2.10.0.00.01.0000	Dinas Perumahan dan Permukiman	19.752.573.600
1.05.0.00.0.00.01.0000	Satuan Polisi Pamong Praja	25.105.089.462
1.05.0.00.0.00.02.0000	Badan Penanggulangan Bencana Daerah	8.206.324.000
1.05.0.00.0.00.03.0000	Dinas Pemadam Kebakaran dan Penyelamatan	7.758.435.000
1.06.0.00.0.00.01.0000	Dinas Sosial	9.871.534.400
2.07.3.32.0.00.01.0000	Dinas Tenaga Kerja dan Transmigrasi	5.513.317.870
2.08.0.00.0.00.01.0000	Dinas Pemberdayaan Perempuan dan Perlindungan Anak	5.751.019.400
2.09.0.00.0.00.01.0000	Dinas Ketahanan Pangan	8.299.918.000
2.11.0.00.0.00.01.0000	Dinas Lingkungan Hidup	12.992.778.271
2.12.0.00.0.00.01.0000	Dinas Kependudukan dan Pencatatan Sipil	8.639.718.000
2.13.0.00.0.00.01.0000	Dinas Pemberdayaan Masyarakat dan Desa	12.730.030.000
2.14.0.00.0.00.01.0000	Dinas Pengendalian Penduduk dan Keluarga Berencana	17.550.816.800
2.15.0.00.0.00.01.0000	Dinas Perhubungan	26.908.981.500
2.16.2.20.2.21.01.0000	Dinas Komunikasi dan Informatika	13.116.481.600
2.17.0.00.0.00.01.0000	Dinas Koperasi, Usaha Kecil dan Menengah	4.107.917.900





Kode Perangkat Daerah	Perangkat Daerah	Pagu Indikatif
2.18.0.00.0.00.01.0000	Dinas Penanaman Modal dan Pelayanan Perizinan Terpadu Satu Pintu	5.738.370.994
2.19.0.00.0.00.01.0000	Dinas Kepemudaan dan Olahraga	5.746.152.400
2.23.2.24.0.00.01.0000	Dinas Perpustakaan dan Kearsipan	4.519.611.998
3.25.0.00.0.00.01.0000	Dinas Perikanan	12.202.768.400
3.26.2.22.0.00.01.0000	Dinas Pariwisata dan Kebudayaan	7.060.894.300
3.27.0.00.0.00.01.0000	Dinas Tanaman Pangan, Hortikultura, dan Perkebunan	30.356.774.100
3.27.0.00.0.00.02.0000	Dinas Peternakan dan Kesehatan Hewan	19.102.352.000
3.30.3.31.3.29.01.0000	Dinas Perdagangan dan Perindustrian	9.691.208.000
4.01.0.00.0.00.01.0000	Sekretariat Daerah	66.555.678.326
4.02.0.00.0.00.01.0000	Sekretariat DPRD	74.857.624.200
5.01.0.00.0.00.01.0000	Badan Perencanaan Pembangunan Daerah	13.477.438.600
5.02.0.00.0.00.01.0000	Badan Pengelola Pajak dan Retribusi Daerah	22.144.665.301
5.02.0.00.0.00.02.0000	Badan Pengelola Keuangan dan Aset Daerah	483.610.526.283
5.03.0.00.0.00.01.0000	Badan Kepegawaian dan Diklat	10.312.593.000
5.05.0.00.0.00.01.0000	Badan Penelitian dan Pengembangan	5.343.872.000
6.01.0.00.0.00.01.0000	Inspektorat	13.416.466.000
7.01.0.00.0.00.01.0000	Kecamatan Natar	3.308.296.000
7.01.0.00.0.00.02.0000	Kecamatan Tanjung Bintang	2.203.100.000
7.01.0.00.0.00.03.0000	Kecamatan Kalianda	8.521.060.800
7.01.0.00.0.00.04.0000	Kecamatan Sidomulyo	2.386.765.400
7.01.0.00.0.00.05.0000	Kecamatan Katibung	2.092.228.000
7.01.0.00.0.00.06.0000	Kecamatan Penengahan	1.972.454.850
7.01.0.00.0.00.07.0000	Kecamatan Palas	1.792.949.000
7.01.0.00.0.00.08.0000	Kecamatan Jati Agung	2.914.496.350
7.01.0.00.0.00.09.0000	Kecamatan Ketapang	1.879.018.000
7.01.0.00.0.00.10.0000	Kecamatan Sragi	1.922.606.000
7.01.0.00.0.00.11.0000	Kecamatan Rajabasa	2.175.913.000
7.01.0.00.0.00.12.0000	Kecamatan Candipuro	2.317.483.000
7.01.0.00.0.00.13.0000	Kecamatan Merbau Mataram	2.272.130.000
7.01.0.00.0.00.14.0000	Kecamatan Bakauheni	1.458.628.000
7.01.0.00.0.00.15.0000	Kecamatan Tanjung Sari	2.141.792.000
7.01.0.00.0.00.16.0000	Kecamatan Way Sulan	1.857.165.000
7.01.0.00.0.00.17.0000	Kecamatan Way Panji	1.801.114.000
8.01.0.00.0.00.01.0000	Badan Kesatuan Bangsa dan Politik	11.177.073.100
<b>TOTAL</b>		<b>2.270.603.460.850</b>



**Rancangan Akhir Rencana Kerja Pemerintah Daerah (RKPD)  
Kabupaten Lampung Selatan  
Tahun 2023**

Kode	Urusan/ Bidang Urusan/ Program/ Kegiatan/ Sub Kegiatan	Indikator Program/ Kegiatan/ Sub Kegiatan	Target Akhir Periode RPJMD	Realisasi Capaian RKPD Tahun 2021	Prakiraan Capaian Target RKPD Tahun 2022	Capaian Kinerja dan Kerangka Pendanaan						Kelompok Sasaran	Prakiraan Maju Rencana Tahun 2024		Perangkat Daerah Penanggung Jawab
						Target 2023	Pagu Indikatif	Lokasi	Sumber Dana	Prioritas			Target	Pagu Indikatif	
										Nasional	Daerah				
<b>1</b>	<b>URUSAN PEMERINTAHAN WAJIB YANG BERKAITAN DENGAN PELAYANAN DASAR</b>														
<b>1 01</b>	<b>URUSAN PEMERINTAHAN BIDANG PENDIDIKAN</b>										<b>666,263,748,200</b>		<b>708,593,497,224</b>		
<b>1 01 01</b>	<b>PROGRAM PENUNJANG URUSAN PEMERINTAHAN DAERAH KABUPATEN/KOTA</b>	Indeks Kepuasan Pelayanan	poin		poin	80 poin	<b>465,644,303,300</b>						80 poin	<b>489,908,989,724</b>	
<b>1 01 01</b>	<b>2.01 Perencanaan, Penganggaran, dan Evaluasi Kinerja Perangkat Daerah</b>	Dokumen Perencanaan, Penganggaran, dan Evaluasi Kinerja Perangkat Daerah	Dokumen		Dokumen	11 Dokumen	<b>127,661,000</b>						11 Dokumen	<b>151,000,000</b>	
1 01 01	2.01 01 Penyusunan Dokumen Perencanaan Perangkat Daerah	Jumlah Dokumen Perencanaan Perangkat Daerah				2 Dokumen	12,019,300	Kab. Lampung Selatan, Kalianda, Way Urang	Dana Transfer Umum- Dana Alokasi Umum	Meningkatkan Sumber Daya Manusia Yang Berkualitas Dan Berdaya Saing	Memperkuat Infrastruktur untuk Mendukung Pengembangan Wilayah dan Pelayanan Dasar	ASN Dinas Pendidikan	2 Dokumen	15,000,000	Dinas Pendidikan
1 01 01	2.01 02 Koordinasi dan Penyusunan Dokumen RKA-SKPD	Jumlah Dokumen RKA- SKPD dan Laporan Hasil Koordinasi Penyusunan Dokumen RKA-SKPD				1 Dokumen	12,019,300	Kab. Lampung Selatan, Kalianda, Way Urang	Dana Transfer Umum- Dana Alokasi Umum	Meningkatkan Sumber Daya Manusia Yang Berkualitas Dan Berdaya Saing	Memperkuat Infrastruktur untuk Mendukung Pengembangan Wilayah dan Pelayanan Dasar	ASN Dinas Pendidikan	1 Dokumen	15,000,000	Dinas Pendidikan
1 01 01	2.01 03 Koordinasi dan Penyusunan Dokumen Perubahan RKA-SKPD	Jumlah Dokumen Perubahan RKA-SKPD dan Laporan Hasil Koordinasi Penyusunan Dokumen Perubahan RKA-SKPD				1 Dokumen	12,019,300	Kab. Lampung Selatan, Kalianda, Way Urang	Dana Transfer Umum- Dana Alokasi Umum	Meningkatkan Sumber Daya Manusia Yang Berkualitas Dan Berdaya Saing	Memperkuat Infrastruktur untuk Mendukung Pengembangan Wilayah dan Pelayanan Dasar	ASN Dinas Pendidikan	1 Dokumen	15,000,000	Dinas Pendidikan
1 01 01	2.01 04 Koordinasi dan Penyusunan DPA-SKPD	Jumlah Dokumen DPA- SKPD dan Laporan Hasil Koordinasi Penyusunan Dokumen DPA-SKPD				1 Dokumen	12,019,300	Kab. Lampung Selatan, Kalianda, Way Urang	Dana Transfer Umum- Dana Alokasi Umum	Meningkatkan Sumber Daya Manusia Yang Berkualitas Dan Berdaya Saing	Memperkuat Infrastruktur untuk Mendukung Pengembangan Wilayah dan Pelayanan Dasar	ASN Dinas Pendidikan	1 Dokumen	15,000,000	Dinas Pendidikan
1 01 01	2.01 05 Koordinasi dan Penyusunan Perubahan DPA- SKPD	Jumlah Dokumen Perubahan DPA-SKPD dan Laporan Hasil Koordinasi Penyusunan Dokumen Perubahan DPA-SKPD				1 Dokumen	12,019,300	Kab. Lampung Selatan, Kalianda, Way Urang	Dana Transfer Umum- Dana Alokasi Umum	Meningkatkan Sumber Daya Manusia Yang Berkualitas Dan Berdaya Saing	Memperkuat Infrastruktur untuk Mendukung Pengembangan Wilayah dan Pelayanan Dasar	ASN Dinas Pendidikan	1 Dokumen	15,000,000	Dinas Pendidikan
1 01 01	2.01 06 Koordinasi dan Penyusunan Laporan Capaian Kinerja dan Ikhtisar Realisasi Kinerja SKPD	Jumlah Laporan Capaian Kinerja dan Ikhtisar Realisasi Kinerja SKPD dan Laporan Hasil Koordinasi Penyusunan Laporan Capaian Kinerja dan Ikhtisar Realisasi Kinerja SKPD				5 Laporan	67,564,500	Kab. Lampung Selatan, Kalianda, Way Urang	Dana Transfer Umum- Dana Alokasi Umum	Meningkatkan Sumber Daya Manusia Yang Berkualitas Dan Berdaya Saing	Memperkuat Infrastruktur untuk Mendukung Pengembangan Wilayah dan Pelayanan Dasar	ASN Dinas Pendidikan	5 Laporan	76,000,000	Dinas Pendidikan

**Rancangan Akhir Rencana Kerja Pemerintah Daerah (RKPD)  
Kabupaten Lampung Selatan  
Tahun 2023**

Kode	Urusan/ Bidang Urusan/ Program/ Kegiatan/ Sub Kegiatan	Indikator Program/ Kegiatan/ Sub Kegiatan	Target Akhir Periode RPJMD	Realisasi Capaian RKPD Tahun 2021	Prakiraan Capaian Target RKPD Tahun 2022	Capaian Kinerja dan Kerangka Pendanaan						Kelompok Sasaran	Prakiraan Maju Rencana Tahun 2024		Perangkat Daerah Penanggung Jawab
						Target 2023	Pagu Indikatif	Lokasi	Sumber Dana	Prioritas			Target	Pagu Indikatif	
										Nasional	Daerah				
1 01 01 2.02	<b>Administrasi Keuangan Perangkat Daerah</b>	Persentase penyelenggaraan administrasi keuangan perangkat daerah tepat waktu	%		%	100 %	<b>464,710,300,400</b>						100 %	<b>487,990,199,524</b>	
1 01 01 2.02 01	Penyediaan Gaji dan Tunjangan ASN	Jumlah Orang yang Menerima Gaji dan Tunjangan ASN				12 Bulan	437,705,690,200	Kab. Lampung Selatan, Kalianda, Way Urang	Dana Transfer Umum-Dana Alokasi Umum	Meningkatkan Sumber Daya Manusia Yang Berkualitas Dan Berdaya Saing	Memperkuat Infrastruktur untuk Mendukung Pengembangan Wilayah dan Pelayanan Dasar	ASN Dinas Pendidikan	12 Bulan	459,590,974,614	Dinas Pendidikan
1 01 01 2.02 02	Penyediaan Administrasi Pelaksanaan Tugas ASN	Jumlah Dokumen Hasil Penyediaan Administrasi Pelaksanaan Tugas ASN				1 Dokumen	26,960,214,200	Kab. Lampung Selatan, Kalianda, Way Urang	Dana Transfer Umum-Dana Alokasi Umum	Meningkatkan Sumber Daya Manusia Yang Berkualitas Dan Berdaya Saing	Memperkuat Infrastruktur untuk Mendukung Pengembangan Wilayah dan Pelayanan Dasar	ASN Dinas Pendidikan	1 Dokumen	28,308,224,910	Dinas Pendidikan
1 01 01 2.02 05	Koordinasi dan Penyusunan Laporan Keuangan Akhir Tahun SKPD	Jumlah Laporan Keuangan Akhir Tahun SKPD dan Laporan Hasil Koordinasi Penyusunan Laporan Keuangan Akhir Tahun SKPD				1 Laporan	10,198,300	Kab. Lampung Selatan, Kalianda, Way Urang	Dana Transfer Umum-Dana Alokasi Umum	Meningkatkan Sumber Daya Manusia Yang Berkualitas Dan Berdaya Saing	Memperkuat Infrastruktur untuk Mendukung Pengembangan Wilayah dan Pelayanan Dasar	ASN Dinas Pendidikan	1 Laporan	12,000,000	Dinas Pendidikan
1 01 01 2.02 07	Koordinasi dan Penyusunan Laporan Keuangan Bulanan/ Triwulanan/ Semesteran SKPD	Jumlah Laporan Keuangan Bulanan/ Triwulanan/ Semesteran SKPD dan Laporan Koordinasi Penyusunan Laporan Keuangan Bulanan/Triwulanan/Semesteran SKPD				3 Laporan	34,197,700	Kab. Lampung Selatan, Kalianda, Way Urang	Dana Transfer Umum-Dana Alokasi Umum	Meningkatkan Sumber Daya Manusia Yang Berkualitas Dan Berdaya Saing	Memperkuat Infrastruktur untuk Mendukung Pengembangan Wilayah dan Pelayanan Dasar	ASN Dinas Pendidikan	3 Laporan	79,000,000	Dinas Pendidikan
1 01 01 2.03	<b>Administrasi Barang Milik Daerah pada Perangkat Daerah</b>	Penyelenggaraan Administrasi Barang Milik Daerah pada Perangkat Daerah	%		%	100 %	<b>25,634,900</b>						100 %	<b>27,000,000</b>	
1 01 01 2.03 04	Pembinaan, Pengawasan, dan Pengendalian Barang Milik Daerah pada SKPD	Jumlah Laporan Hasil Pembinaan, Pengawasan, dan Pengendalian Barang Milik Daerah pada SKPD				1 Laporan	25,634,900	Kab. Lampung Selatan, Kalianda, Way Urang	Dana Transfer Umum-Dana Alokasi Umum	Meningkatkan Sumber Daya Manusia Yang Berkualitas Dan Berdaya Saing	Memperkuat Infrastruktur untuk Mendukung Pengembangan Wilayah dan Pelayanan Dasar	ASN Dinas Pendidikan	1 Laporan	27,000,000	Dinas Pendidikan
1 01 01 2.05	<b>Administrasi Kepegawaian Perangkat Daerah</b>	Persentase penyelenggaraan Administrasi kepegawaian perangkat daerah	%		%	100 %	<b>38,775,100</b>						100 %	<b>171,000,000</b>	

**Rancangan Akhir Rencana Kerja Pemerintah Daerah (RKPD)  
Kabupaten Lampung Selatan  
Tahun 2023**

Kode	Urusan/ Bidang Urusan/ Program/ Kegiatan/ Sub Kegiatan	Indikator Program/ Kegiatan/ Sub Kegiatan	Target Akhir Periode RPJMD	Realisasi Capaian RKPD Tahun 2021	Prakiraan Capaian Target RKPD Tahun 2022	Capaian Kinerja dan Kerangka Pendanaan						Kelompok Sasaran	Prakiraan Maju Rencana Tahun 2024		Perangkat Daerah Penanggung Jawab
						Target 2023	Pagu Indikatif	Lokasi	Sumber Dana	Prioritas			Target	Pagu Indikatif	
										Nasional	Daerah				
1 01 01 2.05 02	Pengadaan Pakaian Dinas beserta Atribut Kelengkapannya	Jumlah Paket Pakaian Dinas beserta Atribut Kelengkapan				2 Paket	14,678,800	Kab. Lampung Selatan, Kalianda, Way Urang	Dana Transfer Umum-Dana Alokasi Umum	Meningkatkan Sumber Daya Manusia Yang Berkualitas Dan Berdaya Saing	Memperkuat Infrastruktur untuk Mendukung Pengembangan Wilayah dan Pelayanan Dasar	ASN Dinas Pendidikan	2 Paket	56,000,000	Dinas Pendidikan
1 01 01 2.05 06	Pemulangan Pegawai yang Pensiun	Jumlah Pegawai Pensiun yang Dipulangkan				50 Orang	4,264,600	Kab. Lampung Selatan, Kalianda, Way Urang	Dana Transfer Umum-Dana Alokasi Umum	Meningkatkan Sumber Daya Manusia Yang Berkualitas Dan Berdaya Saing	Memperkuat Infrastruktur untuk Mendukung Pengembangan Wilayah dan Pelayanan Dasar	ASN Dinas Pendidikan	50 Orang	5,000,000	Dinas Pendidikan
1 01 01 2.05 10	Sosialisasi Peraturan Perundang-Undangan	Jumlah Orang yang mengikuti Sosialisasi Peraturan Perundang - undangan				348 Orang	19,831,700	Kab. Lampung Selatan, Kalianda, Way Urang	Dana Transfer Umum-Dana Alokasi Umum	Meningkatkan Sumber Daya Manusia Yang Berkualitas Dan Berdaya Saing	Memperkuat Infrastruktur untuk Mendukung Pengembangan Wilayah dan Pelayanan Dasar	ASN Dinas Pendidikan	348 Orang	110,000,000	Dinas Pendidikan
<b>1 01 01 2.06</b>	<b>Administrasi Umum Perangkat Daerah</b>	Persentase penyelenggaraan administrasi umum perangkat daerah	%		%	100 %	<b>346,377,900</b>						100 %	<b>816,790,200</b>	
1 01 01 2.06 01	Penyediaan Komponen Instalasi Listrik/Penerangan Bangunan Kantor	Jumlah Paket Komponen Instalasi Listrik/Penerangan Bangunan Kantor yang Disediakan				1 Paket	4,122,000	Kab. Lampung Selatan, Kalianda, Way Urang	Dana Transfer Umum-Dana Alokasi Umum	Meningkatkan Sumber Daya Manusia Yang Berkualitas Dan Berdaya Saing	Memperkuat Infrastruktur untuk Mendukung Pengembangan Wilayah dan Pelayanan Dasar	ASN Dinas Pendidikan	1 Paket	5,000,000	Dinas Pendidikan
1 01 01 2.06 02	Penyediaan Peralatan dan Perlengkapan Kantor	Jumlah Paket Peralatan dan Perlengkapan Kantor yang Disediakan				1 Paket	88,482,100	Kab. Lampung Selatan, Kalianda, Way Urang	Dana Transfer Umum-Dana Alokasi Umum	Meningkatkan Sumber Daya Manusia Yang Berkualitas Dan Berdaya Saing	Memperkuat Infrastruktur untuk Mendukung Pengembangan Wilayah dan Pelayanan Dasar	ASN Dinas Pendidikan	1 Paket	98,000,000	Dinas Pendidikan
1 01 01 2.06 03	Penyediaan Peralatan Rumah Tangga	Jumlah Paket Peralatan Rumah Tangga yang Disediakan				1 Paket	5,859,900	Kab. Lampung Selatan, Kalianda, Way Urang	Dana Transfer Umum-Dana Alokasi Umum	Meningkatkan Sumber Daya Manusia Yang Berkualitas Dan Berdaya Saing	Memperkuat Infrastruktur untuk Mendukung Pengembangan Wilayah dan Pelayanan Dasar	ASN Dinas Pendidikan	1 Paket	6,500,000	Dinas Pendidikan
1 01 01 2.06 04	Penyediaan Bahan Logistik Kantor	Jumlah Paket Bahan Logistik Kantor yang Disediakan				1 Paket	39,084,000	Kab. Lampung Selatan, Kalianda, Way Urang	Dana Transfer Umum-Dana Alokasi Umum	Meningkatkan Sumber Daya Manusia Yang Berkualitas Dan Berdaya Saing	Memperkuat Infrastruktur untuk Mendukung Pengembangan Wilayah dan Pelayanan Dasar	ASN Dinas Pendidikan	1 Paket	483,290,200	Dinas Pendidikan

**Rancangan Akhir Rencana Kerja Pemerintah Daerah (RKPD)  
Kabupaten Lampung Selatan  
Tahun 2023**

Kode	Urusan/ Bidang Urusan/ Program/ Kegiatan/ Sub Kegiatan	Indikator Program/ Kegiatan/ Sub Kegiatan	Target Akhir Periode RPJMD	Realisasi Capaian RKPD Tahun 2021	Prakiraan Capaian Target RKPD Tahun 2022	Capaian Kinerja dan Kerangka Pendanaan						Kelompok Sasaran	Prakiraan Maju Rencana Tahun 2024		Perangkat Daerah Penanggung Jawab
						Target 2023	Pagu Indikatif	Lokasi	Sumber Dana	Prioritas			Target	Pagu Indikatif	
										Nasional	Daerah				
1.01.01.2.06.05	Penyediaan Barang Cetak dan Penggandaan	Jumlah Paket Barang Cetak dan Penggandaan yang Disediakan				1 Paket	47,349,900	Kab. Lampung Selatan, Kalianda, Way Urang	Dana Transfer Umum-Dana Alokasi Umum	Meningkatkan Sumber Daya Manusia Yang Berkualitas Dan Berdaya Saing	Memperkuat Infrastruktur untuk Mendukung Pengembangan Wilayah dan Pelayanan Dasar	ASN Dinas Pendidikan	1 Paket	48,000,000	Dinas Pendidikan
1.01.01.2.06.06	Penyediaan Bahan Bacaan dan Peraturan Perundang-Perundang-undangan	Jumlah Dokumen Bahan Bacaan dan Peraturan Perundang-Undangan yang Disediakan				1 Dokumen	18,000,000	Kab. Lampung Selatan, Kalianda, Way Urang	Dana Transfer Umum-Dana Alokasi Umum	Meningkatkan Sumber Daya Manusia Yang Berkualitas Dan Berdaya Saing	Memperkuat Infrastruktur untuk Mendukung Pengembangan Wilayah dan Pelayanan Dasar	ASN Dinas Pendidikan	1 Dokumen	19,000,000	Dinas Pendidikan
1.01.01.2.06.08	Fasilitasi Kunjungan Tamu	Jumlah Laporan Fasilitasi Kunjungan Tamu				3 Laporan	35,000,000	Kab. Lampung Selatan, Semua Kecamatan, Semua Kelurahan	Dana Transfer Umum-Dana Alokasi Umum	Meningkatkan Sumber Daya Manusia Yang Berkualitas Dan Berdaya Saing	Memperkuat Infrastruktur untuk Mendukung Pengembangan Wilayah dan Pelayanan Dasar	ASN Dinas Pendidikan	3 Laporan	37,000,000	Dinas Pendidikan
1.01.01.2.06.09	Penyelenggaraan Rapat Koordinasi dan Konsultasi SKPD	Jumlah Laporan Penyelenggaraan Rapat Koordinasi dan Konsultasi SKPD				3 Laporan	108,480,000	Kab. Lampung Selatan, Semua Kecamatan, Semua Kelurahan	Dana Transfer Umum-Dana Alokasi Umum	Meningkatkan Sumber Daya Manusia Yang Berkualitas Dan Berdaya Saing	Memperkuat Infrastruktur untuk Mendukung Pengembangan Wilayah dan Pelayanan Dasar	ASN Dinas Pendidikan	3 Laporan	120,000,000	Dinas Pendidikan
<b>1.01.01.2.07</b>	<b>Pengadaan Barang Milik Daerah Penunjang Urusan Pemerintahan Daerah</b>	Jumlah Barang Milik Daerah	Unit		Unit	50 Unit	<b>35,844,000</b>						50 Unit	<b>350,000,000</b>	
1.01.01.2.07.05	Pengadaan Mebel	Jumlah Paket Mebel yang Disediakan				50 Unit	35,844,000	Kab. Lampung Selatan, Kalianda, Way Urang	Dana Transfer Umum-Dana Alokasi Umum	Meningkatkan Sumber Daya Manusia Yang Berkualitas Dan Berdaya Saing	Memperkuat Infrastruktur untuk Mendukung Pengembangan Wilayah dan Pelayanan Dasar	ASN Dinas Pendidikan	50 Unit	350,000,000	Dinas Pendidikan
<b>1.01.01.2.08</b>	<b>Penyediaan Jasa Penunjang Urusan Pemerintahan Daerah</b>	Penyediaan Jasa Penunjang Urusan Pemerintahan Daerah	%		%	100 %	<b>132,600,000</b>						100 %	<b>153,000,000</b>	
1.01.01.2.08.02	Penyediaan Jasa Komunikasi, Sumber Daya Air dan Listrik	Jumlah Laporan Penyediaan Jasa Komunikasi, Sumber Daya Air dan Listrik yang Disediakan				3 Laporan	132,600,000	Kab. Lampung Selatan, Kalianda, Way Urang	Dana Transfer Umum-Dana Alokasi Umum	Meningkatkan Sumber Daya Manusia Yang Berkualitas Dan Berdaya Saing	Memperkuat Infrastruktur untuk Mendukung Pengembangan Wilayah dan Pelayanan Dasar	ASN Dinas Pendidikan	3 Laporan	153,000,000	Dinas Pendidikan
<b>1.01.01.2.09</b>	<b>Pemeliharaan Barang Milik Daerah Penunjang Urusan Pemerintahan Daerah</b>	Pemeliharaan Barang Milik Daerah Penunjang Urusan Pemerintahan Daerah	%		%	100 %	<b>227,110,000</b>						100 %	<b>250,000,000</b>	



**Rancangan Akhir Rencana Kerja Pemerintah Daerah (RKPD)  
Kabupaten Lampung Selatan  
Tahun 2023**

Kode	Urusan/ Bidang Urusan/ Program/ Kegiatan/ Sub Kegiatan	Indikator Program/ Kegiatan/ Sub Kegiatan	Target Akhir Periode RPJMD	Realisasi Capaian RKPD Tahun 2021	Prakiraan Capaian Target RKPD Tahun 2022	Capaian Kinerja dan Kerangka Pendanaan						Kelompok Sasaran	Prakiraan Maju Rencana Tahun 2024		Perangkat Daerah Penanggung Jawab
						Target 2023	Pagu Indikatif	Lokasi	Sumber Dana	Prioritas			Target	Pagu Indikatif	
										Nasional	Daerah				
1.01.01.2.09.01	Penyediaan Jasa Pemeliharaan, Biaya Pemeliharaan, dan Pajak Kendaraan Perorangan Dinas atau Kendaraan Dinas Jabatan	Jumlah Kendaraan Perorangan Dinas atau Kendaraan Dinas Jabatan yang Dipelihara dan dibayarkan Pajaknya				35 Unit	119,610,000	Kab. Lampung Selatan, Kalianda, Way Urang	Dana Transfer Umum- Dana Alokasi Umum	Meningkatkan Sumber Daya Manusia Yang Berkualitas Dan Berdaya Saing	Memperkuat Infrastruktur untuk Mendukung Pengembangan Wilayah dan Pelayanan Dasar	ASN Dinas Pendidikan	35 Unit	120,000,000	Dinas Pendidikan
1.01.01.2.09.06	Pemeliharaan Peralatan dan Mesin Lainnya	Jumlah Peralatan dan Mesin Lainnya yang Dipelihara				3 Jenis	7,500,000	Kab. Lampung Selatan, Kalianda, Way Urang	Dana Transfer Umum- Dana Alokasi Umum	Meningkatkan Sumber Daya Manusia Yang Berkualitas Dan Berdaya Saing	Memperkuat Infrastruktur untuk Mendukung Pengembangan Wilayah dan Pelayanan Dasar	ASN Dinas Pendidikan	3 Jenis	20,000,000	Dinas Pendidikan
1.01.01.2.09.09	Pemeliharaan/Rehabilitasi Gedung Kantor dan Bangunan Lainnya	Jumlah Gedung Kantor dan Bangunan Lainnya yang Dipelihara/Direhabilitasi				4 Unit	100,000,000	Kab. Lampung Selatan, Kalianda, Way Urang	Dana Transfer Umum- Dana Alokasi Umum	Meningkatkan Sumber Daya Manusia Yang Berkualitas Dan Berdaya Saing	Memperkuat Infrastruktur untuk Mendukung Pengembangan Wilayah dan Pelayanan Dasar	ASN Dinas Pendidikan	4 Unit	110,000,000	Dinas Pendidikan
1.01.02	<b>PROGRAM PENGELOLAAN PENDIDIKAN</b>	Angka Partisipasi Kasar (APK), Angka Partisipasi Murni (APM), dan Angka Partisipasi Sekolah (APS) PAUD, SD, SMP				71,64	<b>200,495,268,500</b>						71,64	<b>218,501,507,500</b>	
1.01.02.2.01	<b>Pengelolaan Pendidikan Sekolah Dasar</b>	Jumlah Pembangunan, Rehabilitasi Sarana dan Prasarana Pendidikan Sekolah Dasar	Unit		Unit	196 Unit	<b>118,297,105,200</b>						196 Unit	<b>127,120,385,000</b>	
1.01.02.2.01.02	Penambahan Ruang Kelas Baru	Jumlah Ruang Kelas Baru yang Bertambah				15 Ruang	835,115,000	Kab. Lampung Selatan, Semua Kecamatan, Semua Kelurahan	Dana Transfer Umum- Dana Alokasi Umum Dana Transfer Khusus - Dana Alokasi Khusus Fisik	Meningkatkan Sumber Daya Manusia Yang Berkualitas Dan Berdaya Saing	Memperkuat Infrastruktur untuk Mendukung Pengembangan Wilayah dan Pelayanan Dasar	Satuan Pendidikan	15 Ruang	3,409,715,300	Dinas Pendidikan
1.01.02.2.01.03	Pembangunan Ruang Guru/Kepala Sekolah/TU	Jumlah Ruang Guru/Kepala Sekolah/TU yang Telah Dibangun				6 Ruang	713,838,900	Kab. Lampung Selatan, Semua Kecamatan, Semua Kelurahan	Dana Transfer Umum- Dana Alokasi Umum Dana Transfer Khusus - Dana Alokasi Khusus Fisik	Meningkatkan Sumber Daya Manusia Yang Berkualitas Dan Berdaya Saing	Memperkuat Infrastruktur untuk Mendukung Pengembangan Wilayah dan Pelayanan Dasar	Satuan Pendidikan	6 Ruang	1,405,600,000	Dinas Pendidikan
1.01.02.2.01.04	Pembangunan Ruang Unit Kesehatan Sekolah	Jumlah Ruang Unit Kesehatan Sekolah yang Jumlah Ruang Unit Kesehatan Sekolah yang Telah Dibangun				20 Ruang 5 Ruang	1,621,575,200	Kab. Lampung Selatan, Semua Kecamatan, Semua Kelurahan	Dana Transfer Umum- Dana Alokasi Umum Dana Transfer Khusus - Dana Alokasi Khusus Fisik	Meningkatkan Sumber Daya Manusia Yang Berkualitas Dan Berdaya Saing	Memperkuat Infrastruktur untuk Mendukung Pengembangan Wilayah dan Pelayanan Dasar	Satuan Pendidikan	20 Ruang 5 Ruang	2,000,000,000	Dinas Pendidikan

**Rancangan Akhir Rencana Kerja Pemerintah Daerah (RKPD)  
Kabupaten Lampung Selatan  
Tahun 2023**

Kode	Kode	Kode	Kode	Kode	Urusan/ Bidang Urusan/ Program/ Kegiatan/ Sub Kegiatan	Indikator Program/ Kegiatan/ Sub Kegiatan	Target Akhir Periode RPJMD	Realisasi Capaian RKPD Tahun 2021	Prakiraan Capaian Target RKPD Tahun 2022	Capaian Kinerja dan Kerangka Pendanaan					Kelompok Sasaran	Prakiraan Maju Rencana Tahun 2024		Perangkat Daerah Penanggung Jawab	
										Target 2023	Pagu Indikatif	Lokasi	Sumber Dana	Prioritas		Target	Pagu Indikatif		
														Nasional					Daerah
1	01	02	2.01	05	Pembangunan Perpustakaan Sekolah	Jumlah Perpustakaan Sekolah yang Telah Dibangun				10 Ruang	1,872,493,500	Kab. Lampung Selatan, Semua Kecamatan, Semua Kelurahan	Dana Transfer Umum- Dana Alokasi Umum Dana Transfer Khusus - Dana Alokasi Khusus Fisik	Meningkatkan Sumber Daya Manusia Yang Berkualitas Dan Berdaya Saing	Memperkuat Infrastruktur untuk Mendukung Pengembangan Wilayah dan Pelayanan Dasar	Satuan Pendidikan	10 Ruang	2,568,500,000	Dinas Pendidikan
1	01	02	2.01	06	Pembangunan Sarana, Prasarana dan Utilitas Sekolah	Jumlah Sarana, Prasarana dan Utilitas Sekolah yang Telah Dibangun				10 Unit	1,236,794,200	Kab. Lampung Selatan, Semua Kecamatan, Semua Kelurahan	Dana Transfer Umum- Dana Alokasi Umum Dana Transfer Khusus - Dana Alokasi Khusus Fisik	Meningkatkan Sumber Daya Manusia Yang Berkualitas Dan Berdaya Saing	Memperkuat Infrastruktur untuk Mendukung Pengembangan Wilayah dan Pelayanan Dasar	Satuan Pendidikan	10 Unit	1,384,500,000	Dinas Pendidikan
1	01	02	2.01	08	Rehabilitasi Sedang/Berat Ruang Kelas	Jumlah Ruang Kelas yang Direhabilitasi Sedang/Berat				15 Ruang	4,342,753,000	Kab. Lampung Selatan, Semua Kecamatan, Semua Kelurahan	Dana Transfer Umum- Dana Alokasi Umum Dana Transfer Khusus - Dana Alokasi Khusus Fisik	Meningkatkan Sumber Daya Manusia Yang Berkualitas Dan Berdaya Saing	Memperkuat Infrastruktur untuk Mendukung Pengembangan Wilayah dan Pelayanan Dasar	Satuan Pendidikan	15 Ruang	4,281,761,900	Dinas Pendidikan
1	01	02	2.01	09	Rehabilitasi Sedang/Berat Ruang Guru/Kepala Sekolah/TU	Jumlah Ruang Guru/Kepala Sekolah/TU yang Telah Direhabilitasi Sedang/Berat				3 Ruang	129,252,400	Kab. Lampung Selatan, Semua Kecamatan, Semua Kelurahan	Dana Transfer Umum- Dana Alokasi Umum Dana Transfer Khusus - Dana Alokasi Khusus Fisik	Meningkatkan Sumber Daya Manusia Yang Berkualitas Dan Berdaya Saing	Memperkuat Infrastruktur untuk Mendukung Pengembangan Wilayah dan Pelayanan Dasar	Satuan Pendidikan	3 Ruang	500,000,000	Dinas Pendidikan
1	01	02	2.01	11	Rehabilitasi Sedang/Berat Perpustakaan Sekolah	Jumlah Perpustakaan Sekolah yang Telah Direhabilitasi Sedang/Berat				6 Ruang	371,892,400	Kab. Lampung Selatan, Semua Kecamatan, Semua Kelurahan	Dana Transfer Umum- Dana Alokasi Umum Dana Transfer Khusus - Dana Alokasi Khusus Fisik	Meningkatkan Sumber Daya Manusia Yang Berkualitas Dan Berdaya Saing	Memperkuat Infrastruktur untuk Mendukung Pengembangan Wilayah dan Pelayanan Dasar	Satuan Pendidikan	6 Ruang	781,600,000	Dinas Pendidikan
1	01	02	2.01	14	Pengadaan Mebel Sekolah	Jumlah Mebel sekolah yang Tersedia				10 Unit	58,779,000	Kab. Lampung Selatan, Semua Kecamatan, Semua Kelurahan	Dana Transfer Umum- Dana Alokasi Umum DAK Fisik-Bidang Pendidikan-Reguler-SD	Meningkatkan Sumber Daya Manusia Yang Berkualitas Dan Berdaya Saing	Memperkuat Infrastruktur untuk Mendukung Pengembangan Wilayah dan Pelayanan Dasar	Satuan Pendidikan	10 Unit	210,000,000	Dinas Pendidikan
1	01	02	2.01	21	Penyediaan Biaya Personil Peserta Didik Sekolah Dasar	Jumlah Peserta Didik Sekolah Dasar yang Menerima Biaya Personil Peserta Didik				200 Orang	240,895,500	Kab. Lampung Selatan, Semua Kecamatan, Semua Kelurahan	Dana Transfer Umum- Dana Alokasi Umum	Meningkatkan Sumber Daya Manusia Yang Berkualitas Dan Berdaya Saing	Memperkuat Infrastruktur untuk Mendukung Pengembangan Wilayah dan Pelayanan Dasar	Satuan Pendidikan	200 Orang	305,000,000	Dinas Pendidikan

**Rancangan Akhir Rencana Kerja Pemerintah Daerah (RKPD)  
Kabupaten Lampung Selatan  
Tahun 2023**

Kode	Kode	Kode	Kode	Kode	Urusan/ Bidang Urusan/ Program/ Kegiatan/ Sub Kegiatan	Indikator Program/ Kegiatan/ Sub Kegiatan	Target Akhir Periode RPJMD	Realisasi Capaian RKPD Tahun 2021	Prakiraan Capaian Target RKPD Tahun 2022	Capaian Kinerja dan Kerangka Pendanaan					Kelompok Sasaran	Prakiraan Maju Rencana Tahun 2024		Perangkat Daerah Penanggung Jawab	
										Target 2023	Pagu Indikatif	Lokasi	Sumber Dana	Prioritas		Target	Pagu Indikatif		
														Nasional					Daerah
1	01	02	2.01	22	Pengadaan Alat Praktik dan Peraga Siswa	Jumlah Alat Praktik dan Peraga Siswa yang Tersedia				80 Paket	10,733,161,400	Kab. Lampung Selatan, Semua Kecamatan, Semua Kelurahan	Dana Transfer Umum- Dana Alokasi Umum Dana Transfer Khusus - Dana Alokasi Khusus Fisik	Meningkatkan Sumber Daya Manusia Yang Berkualitas Dan Berdaya Saing	Memperkuat Infrastruktur untuk Mendukung Pengembangan Wilayah dan Pelayanan Dasar	Satuan Pendidikan	80 Paket	11,453,300,000	Dinas Pendidikan
1	01	02	2.01	23	Penyelenggaraan Proses Belajar dan Ujian bagi Peserta Didik	Jumlah Satuan Pendidikan yang Menyelenggarakan Proses Belajar dan Ujian				472 Satuan Pendidikan	39,641,400	Kab. Lampung Selatan, Semua Kecamatan, Semua Kelurahan	Dana Transfer Umum- Dana Alokasi Umum	Meningkatkan Sumber Daya Manusia Yang Berkualitas Dan Berdaya Saing	Memperkuat Infrastruktur untuk Mendukung Pengembangan Wilayah dan Pelayanan Dasar	Satuan Pendidikan	472 Satuan Pendidikan	130,000,000	Dinas Pendidikan
1	01	02	2.01	25	Pembinaan Minat, Bakat dan Kreativitas Siswa	Jumlah Siswa yang Mengikuti Ajang Kompetisi/Lomba Akademik dan Non Akademik				1200 Peserta Didik	296,510,900	Kab. Lampung Selatan, Semua Kecamatan, Semua Kelurahan	Dana Transfer Umum- Dana Alokasi Umum	Meningkatkan Sumber Daya Manusia Yang Berkualitas Dan Berdaya Saing	Memperkuat Infrastruktur untuk Mendukung Pengembangan Wilayah dan Pelayanan Dasar	Satuan Pendidikan	1200 Peserta Didik	316,000,000	Dinas Pendidikan
1	01	02	2.01	27	Pengembangan Karir Pendidik dan Tenaga Kependidikan pada Satuan Pendidikan Sekolah Dasar	Jumlah Pendidik dan Tenaga Kependidikan yang Mendapatkan Fasilitas Kenaikan Pangkat/Golongan, Pemberian Promosi, Peningkatan Kompetensi dan Kualifikasi				20 Orang	79,026,700	Kab. Lampung Selatan, Semua Kecamatan, Semua Kelurahan	Dana Transfer Umum- Dana Alokasi Umum	Meningkatkan Sumber Daya Manusia Yang Berkualitas Dan Berdaya Saing	Memperkuat Infrastruktur untuk Mendukung Pengembangan Wilayah dan Pelayanan Dasar	Satuan Pendidikan	20 Orang	410,000,000	Dinas Pendidikan
1	01	02	2.01	28	Pembinaan Kelembagaan dan Manajemen Sekolah	Jumlah Sekolah Menengah Dasar yang Dilaksanakan Pembinaan Kelembagaan dan manajemen sekolah				472 Satuan Pendidikan	232,875,700	Kab. Lampung Selatan, Semua Kecamatan, Semua Kelurahan	Dana Transfer Umum- Dana Alokasi Umum	Meningkatkan Sumber Daya Manusia Yang Berkualitas Dan Berdaya Saing	Memperkuat Infrastruktur untuk Mendukung Pengembangan Wilayah dan Pelayanan Dasar	Satuan Pendidikan	472 Satuan Pendidikan	310,000,000	Dinas Pendidikan
1	01	02	2.01	29	Pengelolaan Dana BOS Sekolah Dasar	Jumlah Sekolah Dasar yang Mengelola Dana BOS				472 Satuan Pendidikan	90,758,500,000	Kab. Lampung Selatan, Semua Kecamatan, Semua Kelurahan	Dana Transfer Khusus - Dana Alokasi Khusus Non Fisik	Meningkatkan Sumber Daya Manusia Yang Berkualitas Dan Berdaya Saing	Memperkuat Infrastruktur untuk Mendukung Pengembangan Wilayah dan Pelayanan Dasar	Satuan Pendidikan	472 Satuan Pendidikan	92,000,000,000	Dinas Pendidikan
1	01	02	2.01	31	Pembangunan Laboratorium Sekolah Dasar	Jumlah Ruang Laboratorium Sekolah Dasar yang Telah Dibangun				25 Ruang	4,734,000,000	Kab. Lampung Selatan, Semua Kecamatan, Semua Kelurahan	Dana Transfer Umum- Dana Alokasi Umum Dana Transfer Khusus - Dana Alokasi Khusus Fisik	Meningkatkan Sumber Daya Manusia Yang Berkualitas Dan Berdaya Saing	Memperkuat Infrastruktur untuk Mendukung Pengembangan Wilayah dan Pelayanan Dasar	Satuan Pendidikan	25 Ruang	5,654,407,800	Dinas Pendidikan

**Rancangan Akhir Rencana Kerja Pemerintah Daerah (RKPD)  
Kabupaten Lampung Selatan  
Tahun 2023**

Kode	Kode	Kode	Kode	Kode	Urusan/ Bidang Urusan/ Program/ Kegiatan/ Sub Kegiatan	Indikator Program/ Kegiatan/ Sub Kegiatan	Target Akhir Periode RPJMD	Realisasi Capaian RKPD Tahun 2021	Prakiraan Capaian Target RKPD Tahun 2022	Capaian Kinerja dan Kerangka Pendanaan					Kelompok Sasaran	Prakiraan Maju Rencana Tahun 2024		Perangkat Daerah Penanggung Jawab	
										Target 2023	Pagu Indikatif	Lokasi	Sumber Dana	Prioritas		Target	Pagu Indikatif		
														Nasional					Daerah
1	01	02	2.02		<b>Pengelolaan Pendidikan Sekolah Menengah Pertama</b>	Jumlah Pembangunan, Rehabilitasi Sarana dan Prasarana Pendidikan Sekolah Menengah Pertama	Unit		Unit	167 Unit	<b>59,399,110,900</b>					167 Unit	<b>68,097,486,300</b>		
1	01	02	2.02	02	Penambahan Ruang Kelas Baru	Jumlah Ruang Kelas Baru yang Bertambah				15 Ruang	347,759,500	Kab. Lampung Selatan, Semua Kecamatan, Semua Kelurahan	Dana Transfer Umum-Dana Alokasi Umum DAK Fisik-Bidang Pendidikan-Reguler-SMP	Meningkatkan Sumber Daya Manusia Yang Berkualitas Dan Berdaya Saing	Meningkatkan Sumber Daya Manusia yang Berkualitas dan Berdaya Saing	Satuan Pendidikan	15 Ruang	4,924,000,000	Dinas Pendidikan
1	01	02	2.02	04	Pembangunan Ruang Unit Kesehatan Sekolah	Jumlah Ruang Unit Kesehatan Sekolah yang Telah Dibangun				5 Ruang	681,030,000	Kab. Lampung Selatan, Semua Kecamatan, Semua Kelurahan	Dana Transfer Umum-Dana Alokasi Umum Dana Transfer Khusus - Dana Alokasi Khusus Fisik	Meningkatkan Sumber Daya Manusia Yang Berkualitas Dan Berdaya Saing	Memperkuat Infrastruktur untuk Mendukung Pengembangan Wilayah dan Pelayanan Dasar	Satuan Pendidikan	5 Ruang	1,264,810,900	Dinas Pendidikan
1	01	02	2.02	06	Pembangunan Laboratorium	Jumlah Ruang Laboratorium yang Telah Dibangun				10 Ruang	2,297,609,900	Kab. Lampung Selatan, Semua Kecamatan, Semua Kelurahan	Dana Transfer Umum-Dana Alokasi Umum Dana Transfer Khusus - Dana Alokasi Khusus Fisik	Meningkatkan Sumber Daya Manusia Yang Berkualitas Dan Berdaya Saing	Memperkuat Infrastruktur untuk Mendukung Pengembangan Wilayah dan Pelayanan Dasar	Satuan Pendidikan	10 Ruang	2,769,620,000	Dinas Pendidikan
1	01	02	2.02	12	Pembangunan Sarana, Prasarana dan Utilitas Sekolah	Jumlah Sarana, Prasarana dan Utilitas Sekolah yang Telah Dibangun				11 Unit	1,596,697,000	Kab. Lampung Selatan, Semua Kecamatan, Semua Kelurahan	Dana Transfer Umum-Dana Alokasi Umum Dana Transfer Khusus - Dana Alokasi Khusus Fisik	Meningkatkan Sumber Daya Manusia Yang Berkualitas Dan Berdaya Saing	Memperkuat Infrastruktur untuk Mendukung Pengembangan Wilayah dan Pelayanan Dasar	Satuan Pendidikan	11 Unit	1,578,440,500	Dinas Pendidikan
1	01	02	2.02	14	Rehabilitasi Sedang/Berat Ruang Kelas Sekolah	Jumlah Ruang kelas sekolah yang Telah Direhabilitasi Sedang/Berat				22 Ruang	7,174,140,000	Kab. Lampung Selatan, Semua Kecamatan, Semua Kelurahan	Dana Transfer Umum-Dana Alokasi Umum Dana Transfer Khusus - Dana Alokasi Khusus Fisik	Meningkatkan Sumber Daya Manusia Yang Berkualitas Dan Berdaya Saing	Memperkuat Infrastruktur untuk Mendukung Pengembangan Wilayah dan Pelayanan Dasar	Satuan Pendidikan	22 Ruang	7,846,377,900	Dinas Pendidikan
1	01	02	2.02	15	Rehabilitasi Sedang/Berat Ruang Guru Sekolah	Jumlah Ruang Guru Sekolah yang Telah Direhabilitasi Sedang/Berat				1 Ruang	272,566,000	Kab. Lampung Selatan, Semua Kecamatan, Semua Kelurahan	Dana Transfer Umum-Dana Alokasi Umum Dana Transfer Khusus - Dana Alokasi Khusus Fisik	Meningkatkan Sumber Daya Manusia Yang Berkualitas Dan Berdaya Saing	Memperkuat Infrastruktur untuk Mendukung Pengembangan Wilayah dan Pelayanan Dasar	Satuan Pendidikan	1 Ruang	300,000,000	Dinas Pendidikan
1	01	02	2.02	17	Rehabilitasi Sedang/Berat Perpustakaan Sekolah	Jumlah Perpustakaan Sekolah yang Telah Direhabilitasi Sedang/Berat				3 Ruang	354,416,100	Kab. Lampung Selatan, Semua Kecamatan, Semua Kelurahan	Dana Transfer Umum-Dana Alokasi Umum Dana Transfer Khusus - Dana Alokasi Khusus Fisik	Meningkatkan Sumber Daya Manusia Yang Berkualitas Dan Berdaya Saing	Memperkuat Infrastruktur untuk Mendukung Pengembangan Wilayah dan Pelayanan Dasar	Satuan Pendidikan	3 Ruang	600,000,000	Dinas Pendidikan

**Rancangan Akhir Rencana Kerja Pemerintah Daerah (RKPD)  
Kabupaten Lampung Selatan  
Tahun 2023**

Kode	Urusan/ Bidang Urusan/ Program/ Kegiatan/ Sub Kegiatan	Indikator Program/ Kegiatan/ Sub Kegiatan	Target Akhir Periode RPJMD	Realisasi Capaian RKPD Tahun 2021	Prakiraan Capaian Target RKPD Tahun 2022	Capaian Kinerja dan Kerangka Pendanaan						Kelompok Sasaran	Prakiraan Maju Rencana Tahun 2024		Perangkat Daerah Penanggung Jawab
						Target 2023	Pagu Indikatif	Lokasi	Sumber Dana	Prioritas			Target	Pagu Indikatif	
										Nasional	Daerah				
1.01.02.2.02.18	Rehabilitasi Sedang/Berat Laboratorium	Jumlah Laboratorium yang Telah Direhabilitasi Sedang/Berat				6 Ruang	1,294,071,500	Kab. Lampung Selatan, Semua Kecamatan, Semua Kelurahan	Dana Transfer Umum-Dana Alokasi Umum Dana Transfer Khusus - Dana Alokasi Khusus Fisik	Meningkatkan Sumber Daya Manusia Yang Berkualitas Dan Berdaya Saing	Memperkuat Infrastruktur untuk Mendukung Pengembangan Wilayah dan Pelayanan Dasar	Satuan Pendidikan	6 Ruang	1,413,460,900	Dinas Pendidikan
1.01.02.2.02.25	Pengadaan Mebel Sekolah	Jumlah Mebel Sekolah yang Tersedia				10 Paket	43,477,000	Kab. Lampung Selatan, Semua Kecamatan, Semua Kelurahan	Dana Transfer Umum-Dana Alokasi Umum Dana Transfer Umum-Dana Alokasi Umum	Meningkatkan Sumber Daya Manusia Yang Berkualitas Dan Berdaya Saing	Memperkuat Infrastruktur untuk Mendukung Pengembangan Wilayah dan Pelayanan Dasar	Satuan Pendidikan	10 Paket	210,000,000	Dinas Pendidikan
1.01.02.2.02.32	Penyediaan Biaya Personil Peserta Didik Sekolah Menengah Pertama	Jumlah Peserta didik Sekolah Menengah Pertama yang Menerima Biaya Personil Peserta Didik				200 Peserta Didik	203,114,800	Kab. Lampung Selatan, Semua Kecamatan, Semua Kelurahan	Dana Transfer Umum-Dana Alokasi Umum	Meningkatkan Sumber Daya Manusia Yang Berkualitas Dan Berdaya Saing	Memperkuat Infrastruktur untuk Mendukung Pengembangan Wilayah dan Pelayanan Dasar	Satuan Pendidikan	200 Peserta Didik	410,000,000	Dinas Pendidikan
1.01.02.2.02.35	Pengadaan Alat Praktik dan Peraga Siswa	Jumlah Alat Praktik dan Peraga Siswa yang Tersedia				20 Paket	2,118,074,600	Kab. Lampung Selatan, Semua Kecamatan, Semua Kelurahan	Dana Transfer Umum-Dana Alokasi Umum Dana Transfer Khusus - Dana Alokasi Khusus Fisik	Meningkatkan Sumber Daya Manusia Yang Berkualitas Dan Berdaya Saing	Memperkuat Infrastruktur untuk Mendukung Pengembangan Wilayah dan Pelayanan Dasar	Satuan Pendidikan	20 Paket	2,874,760,900	Dinas Pendidikan
1.01.02.2.02.36	Penyelenggaraan Proses Belajar dan Ujian bagi Peserta Didik	Jumlah Peserta Didik yang Mengikuti Proses Belajar dan Ujian				18396 Peserta Didik	17,735,100	Kab. Lampung Selatan, Semua Kecamatan, Semua Kelurahan	Dana Transfer Umum-Dana Alokasi Umum	Meningkatkan Sumber Daya Manusia Yang Berkualitas Dan Berdaya Saing	Memperkuat Infrastruktur untuk Mendukung Pengembangan Wilayah dan Pelayanan Dasar	Satuan Pendidikan	18396 Peserta Didik	119,000,000	Dinas Pendidikan
1.01.02.2.02.38	Pembinaan Minat, Bakat dan Kreativitas Siswa	Jumlah Siswa yang Mengikuti Ajang Kompetisi/Lomba Akademik dan Non Akademik				1117 Peserta Didik	280,478,400	Kab. Lampung Selatan, Semua Kecamatan, Semua Kelurahan	Dana Transfer Umum-Dana Alokasi Umum	Meningkatkan Sumber Daya Manusia Yang Berkualitas Dan Berdaya Saing	Memperkuat Infrastruktur untuk Mendukung Pengembangan Wilayah dan Pelayanan Dasar	Satuan Pendidikan	1117 Peserta Didik	425,015,200	Dinas Pendidikan
1.01.02.2.02.40	Pengembangan Karir Pendidik dan Tenaga Kependidikan pada Satuan Pendidikan Sekolah Menengah Pertama	Jumlah Pendidik dan Tenaga Kependidikan yang Mendapatkan Fasilitas Kenaikan Pangkat/Golongan, Pemberian Promosi, Peningkatan Kompetensi dan Kualifikasi				16 Orang	7,393,100	Kab. Lampung Selatan, Semua Kecamatan, Semua Kelurahan	Dana Transfer Umum-Dana Alokasi Umum	Meningkatkan Sumber Daya Manusia Yang Berkualitas Dan Berdaya Saing	Memperkuat Infrastruktur untuk Mendukung Pengembangan Wilayah dan Pelayanan Dasar	Satuan Pendidikan	16 Orang	280,000,000	Dinas Pendidikan

**Rancangan Akhir Rencana Kerja Pemerintah Daerah (RKPD)  
Kabupaten Lampung Selatan  
Tahun 2023**

Kode	Urusan/ Bidang Urusan/ Program/ Kegiatan/ Sub Kegiatan	Indikator Program/ Kegiatan/ Sub Kegiatan	Target Akhir Periode RPJMD	Realisasi Capaian RKPD Tahun 2021	Prakiraan Capaian Target RKPD Tahun 2022	Capaian Kinerja dan Kerangka Pendanaan						Kelompok Sasaran	Prakiraan Maju Rencana Tahun 2024		Perangkat Daerah Penanggung Jawab
						Target 2023	Pagu Indikatif	Lokasi	Sumber Dana	Prioritas			Target	Pagu Indikatif	
										Nasional	Daerah				
1.01.02.2.02.41	Pembinaan Kelembagaan dan Manajemen Sekolah	Jumlah Sekolah Menengah Pertama yang Dilaksanakan Pembinaan				62 Satuan Pendidikan	35,447,900	Kab. Lampung Selatan, Semua Kecamatan, Semua Kelurahan	Dana Transfer Umum- Dana Alokasi Umum	Meningkatkan Sumber Daya Manusia Yang Berkualitas Dan Berdaya Saing	Memperkuat Infrastruktur untuk Mendukung Pengembangan Wilayah dan Pelayanan Dasar	Satuan Pendidikan	62 Satuan Pendidikan	82,000,000	Dinas Pendidikan
1.01.02.2.02.42	Pengelolaan Dana BOS Sekolah Menengah Pertama	Jumlah Sekolah Menengah pertama yang Mengelola Dana BOS				62 Satuan Pendidikan	42,675,100,000	Kab. Lampung Selatan, Semua Kecamatan, Semua Kelurahan	Dana Transfer Khusus - Dana Alokasi Khusus Non Fisik	Meningkatkan Sumber Daya Manusia Yang Berkualitas Dan Berdaya Saing	Memperkuat Infrastruktur untuk Mendukung Pengembangan Wilayah dan Pelayanan Dasar	Satuan Pendidikan	62 Satuan Pendidikan	43,000,000,000	Dinas Pendidikan
1.01.02.2.03	<b>Pengelolaan Pendidikan Anak Usia Dini (PAUD)</b>	Jumlah Pembangunan, Rehabilitasi, Sarana dan Prasarana Pendidikan Anak Usia Dini (PAUD)	Unit		Unit	83 Unit	<b>17,935,175,500</b>						83 Unit	<b>18,187,636,200</b>	
1.01.02.2.03.01	Pembangunan Gedung/Ruang Kelas/Ruang Guru PAUD	Jumlah Gedung/Ruang Kelas/Ruang Guru PAUD yang Telah Dibangun				3 Unit	192,690,300	Kab. Lampung Selatan, Semua Kecamatan, Semua Kelurahan	Dana Transfer Umum- Dana Alokasi Umum DAK Fisik-Bidang Pendidikan-Reguler-PAUD	Meningkatkan Sumber Daya Manusia Yang Berkualitas Dan Berdaya Saing	Memperkuat Infrastruktur untuk Mendukung Pengembangan Wilayah dan Pelayanan Dasar	Satuan Pendidikan	3 Unit	300,000,000	Dinas Pendidikan
1.01.02.2.03.03	Rehabilitasi Sedang/Berat Gedung/Ruang Kelas/Ruang Guru PAUD	Jumlah Gedung/Ruang Kelas/Ruang Guru PAUD yang Telah Direhabilitasi Sedang/Berat				1 Unit	612,587,000	Kab. Lampung Selatan, Semua Kecamatan, Semua Kelurahan	Dana Transfer Umum- Dana Alokasi Umum	Meningkatkan Sumber Daya Manusia Yang Berkualitas Dan Berdaya Saing	Meningkatkan Sumber Daya Manusia yang Berkualitas dan Berdaya Saing	Satuan Pendidikan	1 Unit	371,636,200	Dinas Pendidikan
1.01.02.2.03.12	Pengadaan Alat Praktik dan Peraga Siswa PAUD	Jumlah Alat Praktik dan Peraga PAUD yang Tersedia				5 Paket	50,000,000	Kab. Lampung Selatan, Semua Kecamatan, Semua Kelurahan	Dana Transfer Umum- Dana Alokasi Umum DAK Fisik-Bidang Pendidikan-Reguler-PAUD	Meningkatkan Sumber Daya Manusia Yang Berkualitas Dan Berdaya Saing	Memperkuat Infrastruktur untuk Mendukung Pengembangan Wilayah dan Pelayanan Dasar	Satuan Pendidikan	5 Paket	200,000,000	Dinas Pendidikan
1.01.02.2.03.13	Penyelenggaraan Proses Belajar PAUD	Jumlah Peserta Didik PAUD yang Mengikuti Proses Belajar				10045 Peserta Didik	320,822,200	Kab. Lampung Selatan, Semua Kecamatan, Semua Kelurahan	Dana Transfer Umum- Dana Alokasi Umum	Meningkatkan Sumber Daya Manusia Yang Berkualitas Dan Berdaya Saing	Memperkuat Infrastruktur untuk Mendukung Pengembangan Wilayah dan Pelayanan Dasar	Satuan Pendidikan	10045 Peserta Didik	420,000,000	Dinas Pendidikan

**Rancangan Akhir Rencana Kerja Pemerintah Daerah (RKPD)  
Kabupaten Lampung Selatan  
Tahun 2023**

Kode	Urusan/ Bidang Urusan/ Program/ Kegiatan/ Sub Kegiatan	Indikator Program/ Kegiatan/ Sub Kegiatan	Target Akhir Periode RPJMD	Realisasi Capaian RKPD Tahun 2021	Prakiraan Capaian Target RKPD Tahun 2022	Capaian Kinerja dan Kerangka Pendanaan						Kelompok Sasaran	Prakiraan Maju Rencana Tahun 2024		Perangkat Daerah Penanggung Jawab
						Target 2023	Pagu Indikatif	Lokasi	Sumber Dana	Prioritas			Target	Pagu Indikatif	
										Nasional	Daerah				
1 01 02 2.03 16	Pengembangan Karir Pendidik dan Tenaga Kependidikan pada Satuan Pendidikan PAUD	Jumlah Pendidik dan Tenaga Kependidikan yang Mendapatkan Fasilitas Kenaikan Pangkat/Golongan, Pemberian Promosi, Peningkatan Kompetensi dan Kualifikasi				50 Orang	196,019,000	Kab. Lampung Selatan, Semua Kecamatan, Semua Kelurahan	Dana Transfer Umum-Dana Alokasi Umum	Meningkatkan Sumber Daya Manusia Yang Berkualitas Dan Berdaya Saing	Memperkuat Infrastruktur untuk Mendukung Pengembangan Wilayah dan Pelayanan Dasar	Satuan Pendidikan	50 Orang	182,000,000	Dinas Pendidikan
1 01 02 2.03 17	Pembinaan Kelembagaan dan Manajemen PAUD	Jumlah PAUD yang Dilaksanakan Pembinaan Kelembagaan dan Manajemen				50 Satuan Pendidikan	117,057,000	Kab. Lampung Selatan, Semua Kecamatan, Semua Kelurahan	Dana Transfer Umum-Dana Alokasi Umum	Meningkatkan Sumber Daya Manusia Yang Berkualitas Dan Berdaya Saing		Satuan Pendidikan	50 Satuan Pendidikan	214,000,000	Dinas Pendidikan
1 01 02 2.03 18	Pengelolaan Dana BOP PAUD	Jumlah PAUD yang Mengelola Dana BOP				652 Satuan Pendidikan	16,446,000,000	Kab. Lampung Selatan, Semua Kecamatan, Semua Kelurahan	Dana Transfer Khusus - Dana Alokasi Khusus Non Fisik	Meningkatkan Sumber Daya Manusia Yang Berkualitas Dan Berdaya Saing	Memperkuat Infrastruktur untuk Mendukung Pengembangan Wilayah dan Pelayanan Dasar	Satuan Pendidikan	652 Satuan Pendidikan	16,500,000,000	Dinas Pendidikan
1 01 02 2.04	<b>Pengelolaan Pendidikan Nonformal/Kesetaraan</b>	Jumlah Pembangunan, Rehabilitasi, Sarana dan Prasarana Pendidikan Nonformal/Kesetaraan	Unit		Unit	4 Unit	<b>4,863,876,900</b>						4 Unit	<b>5,096,000,000</b>	
1 01 02 2.04 11	Pengadaan Alat Praktik dan Peraga Siswa Nonformal / Kesetaraan	Jumlah Alat Praktik dan Peraga Siswa Non Formal/ Kesetaraan yang Tersedia				3 Paket	113,842,000	Kab. Lampung Selatan, Semua Kecamatan, Semua Kelurahan	Dana Transfer Umum-Dana Alokasi Umum Dana Transfer Umum-Dana Alokasi Umum	Meningkatkan Sumber Daya Manusia Yang Berkualitas Dan Berdaya Saing	Memperkuat Infrastruktur untuk Mendukung Pengembangan Wilayah dan Pelayanan Dasar	Satuan Pendidikan	3 Paket	200,000,000	Dinas Pendidikan
1 01 02 2.04 12	Penyelenggaraan Proses Belajar Nonformal/Kesetaraan	Jumlah Peserta Didik yang Mengikuti Proses Belajar				7473 Peserta Didik	167,443,200	Kab. Lampung Selatan, Semua Kecamatan, Semua Kelurahan	Dana Transfer Umum-Dana Alokasi Umum	Meningkatkan Sumber Daya Manusia Yang Berkualitas Dan Berdaya Saing	Memperkuat Infrastruktur untuk Mendukung Pengembangan Wilayah dan Pelayanan Dasar	Satuan Pendidikan	7473 Peserta Didik	300,000,000	Dinas Pendidikan
1 01 02 2.04 15	Pengembangan Karir Pendidik dan Tenaga Kependidikan pada Satuan Pendidikan Nonformal/Kesetaraan	Jumlah Pendidik dan Tenaga Kependidikan yang Mendapatkan Fasilitas Kenaikan Pangkat/Golongan, Pemberian Promosi, Peningkatan Kompetensi dan Kualifikasi				398 Orang	64,308,500	Kab. Lampung Selatan, Semua Kecamatan, Semua Kelurahan	Dana Transfer Umum-Dana Alokasi Umum	Meningkatkan Sumber Daya Manusia Yang Berkualitas Dan Berdaya Saing	Memperkuat Infrastruktur untuk Mendukung Pengembangan Wilayah dan Pelayanan Dasar	Satuan Pendidikan	398 Orang	72,000,000	Dinas Pendidikan

**Rancangan Akhir Rencana Kerja Pemerintah Daerah (RKPD)  
Kabupaten Lampung Selatan  
Tahun 2023**

Kode	Urusan/ Bidang Urusan/ Program/ Kegiatan/ Sub Kegiatan	Indikator Program/ Kegiatan/ Sub Kegiatan	Target Akhir Periode RPJMD	Realisasi Capaian RKPD Tahun 2021	Prakiraan Capaian Target RKPD Tahun 2022	Capaian Kinerja dan Kerangka Pendanaan						Kelompok Sasaran	Prakiraan Maju Rencana Tahun 2024		Perangkat Daerah Penanggung Jawab
						Target 2023	Pagu Indikatif	Lokasi	Sumber Dana	Prioritas			Target	Pagu Indikatif	
										Nasional	Daerah				
1 01 02 2.04 17	Pengelolaan Dana BOP Sekolah Nonformal/Kesetaraan	Jumlah Sekolah Non Formal/Kesetaraan yang Mengelola Dana BOP				35 Satuan Pendidikan	4,496,700,000	Kab. Lampung Selatan, Semua Kecamatan, Semua Kelurahan	Dana Transfer Khusus - Dana Alokasi Khusus Non Fisik	Meningkatkan Sumber Daya Manusia Yang Berkualitas Dan Berdaya Saing	Memperkuat Infrastruktur untuk Mendukung Pengembangan Wilayah dan Pelayanan Dasar	Satuan Pendidikan	35 Satuan Pendidikan	4,499,000,000	Dinas Pendidikan
1 01 02 2.04 18	Peningkatan Kapasitas Pengelolaan Dana BOP Sekolah Nonformal/Kesetaraan	Jumlah Tenaga yang Meningkatkan Kapasitasnya dalam Pengelolaan Dana BOP Sekolah Non Formal/Kesetaraan				35 Orang	21,583,200	Kab. Lampung Selatan, Semua Kecamatan, Semua Kelurahan	Dana Transfer Umum- Dana Alokasi Umum	Meningkatkan Sumber Daya Manusia Yang Berkualitas Dan Berdaya Saing	Memperkuat Infrastruktur untuk Mendukung Pengembangan Wilayah dan Pelayanan Dasar	Satuan Pendidikan	35 Orang	25,000,000	Dinas Pendidikan
1 01 03	<b>PROGRAM PENGEMBANGAN KURIKULUM</b>	Nilai Rata-rata Ujian Nasional SD, SMP, Angka Kelulusan SD, SMP	%		%	100 %	<b>77,172,000</b>						100 %	<b>78,000,000</b>	
1 01 03 2.01	<b>Penetapan Kurikulum Muatan Lokal Pendidikan Dasar</b>	Penyusunan Kurikulum Muatan Lokal Pendidikan Dasar	%		%	100 %	<b>77,172,000</b>						100 %	<b>78,000,000</b>	
1 01 03 2.01 04	Pelatihan Penyusunan Kurikulum Muatan Lokal Pendidikan Dasar	Jumlah Penyusun Kurikulum Muatan Lokal Pendidikan Dasar yang Meningkatkan Kompetensinya				100 orang	77,172,000	Kab. Lampung Selatan, Semua Kecamatan, Semua Kelurahan	Dana Transfer Umum- Dana Alokasi Umum	Meningkatkan Sumber Daya Manusia Yang Berkualitas Dan Berdaya Saing	Memperkuat Infrastruktur untuk Mendukung Pengembangan Wilayah dan Pelayanan Dasar	Tenaga Pendidik dan Kependidikan	100 orang	78,000,000	Dinas Pendidikan
1 01 04	<b>PROGRAM PENDIDIK DAN TENAGA KEPENDIDIKAN</b>	Persentase Pemerataan Tenaga Pendidik di Kabupaten LAMPUNG SELATAN	%		%	90 %	<b>47,004,400</b>						90 %	<b>105,000,000</b>	
1 01 04 2.01	<b>Pemerataan Kuantitas dan Kualitas Pendidik dan Tenaga Kependidikan bagi Satuan Pendidikan Dasar, PAUD, dan Pendidikan Nonformal/Kesetaraan</b>	Jumlah Dokumen Hasil Perhitungan dan Pemetaan Pendidik dan Tenaga Kependidikan Satuan Pendidikan Dasar, PAUD, dan Pendidikan Non Formal/Kesetaraan	Dokumen		Dokumen	2 Dokumen	<b>47,004,400</b>						2 Dokumen	<b>105,000,000</b>	
1 01 04 2.01 01	Perhitungan dan Pemetaan Pendidik dan Tenaga Kependidikan Satuan Pendidikan Dasar, PAUD, dan Pendidikan Nonformal/Kesetaraan	Jumlah Dokumen Hasil Perhitungan dan Pemetaan Pendidik dan Tenaga Kependidikan Satuan Satuan Pendidikan Dasar, PAUD, dan Pendidikan Non Formal/Kesetaraan				2 Dokumen	47,004,400	Kab. Lampung Selatan, Kalianda, Way Urang	Dana Transfer Umum- Dana Alokasi Umum	Meningkatkan Sumber Daya Manusia Yang Berkualitas Dan Berdaya Saing	Memperkuat Infrastruktur untuk Mendukung Pengembangan Wilayah dan Pelayanan Dasar	Aparatus Sipil Negara (SN)	2 Dokumen	105,000,000	Dinas Pendidikan
<b>TOTAL</b>							<b>666,263,748,200</b>							<b>708,593,497,224</b>	



**Rancangan Akhir Rencana Kerja Pemerintah Daerah (RKPD)  
Kabupaten Lampung Selatan  
Tahun 2023**

Kode	Urusan/ Bidang Urusan/ Program/ Kegiatan/ Sub Kegiatan	Indikator Program/ Kegiatan/ Sub Kegiatan	Target Akhir Periode RPJMD	Realisasi Capaian RKPD Tahun 2021	Prakiraan Capaian Target RKPD Tahun 2022	Capaian Kinerja dan Kerangka Pendanaan						Kelompok Sasaran	Prakiraan Maju Rencana Tahun 2024		Perangkat Daerah Penanggung Jawab					
						Target 2023	Pagu Indikatif	Lokasi	Sumber Dana	Prioritas			Target	Pagu Indikatif						
										Nasional	Daerah									
1						<b>URUSAN PEMERINTAHAN WAJIB YANG BERKAITAN DENGAN PELAYANAN DASAR</b>														
1	02						<b>210,498,455,865</b>						<b>228,759,740,000</b>							
1	02	01				<b>PROGRAM PENUNJANG URUSAN Pemerintahan DAERAH KABUPATEN/KOTA</b>	Indeks Kepuasan Pelayanan	poin		poin	80 poin	<b>102,627,353,700</b>				80 poin	<b>110,222,340,000</b>			
1	02	01	2.01			<b>Perencanaan, Penganggaran, dan Evaluasi Kinerja Perangkat Daerah</b>	Jumlah Dokumen Perencanaan, Penganggaran, dan Evaluasi Kinerja Perangkat Daerah	dokumen		dokumen	12 dokumen	<b>442,052,800</b>				12 dokumen	<b>490,500,000</b>			
1	02	01	2.01	01		Penyusunan Dokumen Perencanaan Perangkat Daerah	Jumlah Dokumen Perencanaan Perangkat Daerah Jumlah Dokumen Perencanaan Perangkat Daerah				0 Dokumen 2 dokumen	151,104,300	Kab. Lampung Selatan, Kalianda, Way Urang	Dana Transfer Umum- Dana Alokasi Umum	Meningkatkan Sumber Daya Manusia Yang Berkualitas Dan Berdaya Saing	Meningkatkan Sumber Daya Manusia yang Berkualitas dan Berdaya Saing	Dinas Kesehatan Lampung Selatan	0 Dokumen 2 dokumen	155,000,000	Dinas Kesehatan
1	02	01	2.01	02		Koordinasi dan Penyusunan Dokumen RKA-SKPD	Jumlah Dokumen RKA- SKPD dan Laporan Hasil Koordinasi Penyusunan Dokumen RKA-SKPD				1 dokumen	70,567,300	Kab. Lampung Selatan, Kalianda, Way Urang	Dana Transfer Umum- Dana Alokasi Umum	Meningkatkan Sumber Daya Manusia Yang Berkualitas Dan Berdaya Saing	Meningkatkan Sumber Daya Manusia yang Berkualitas dan Berdaya Saing	Dinas Kesehatan Lampung Selatan	1 dokumen	80,000,000	Dinas Kesehatan
1	02	01	2.01	03		Koordinasi dan Penyusunan Dokumen Perubahan RKA-SKPD	Jumlah Dokumen Perubahan RKA-SKPD dan Laporan Hasil Koordinasi Penyusunan Dokumen Perubahan RKA-SKPD				1 dokumen	41,727,000	Kab. Lampung Selatan, Kalianda, Way Urang	Dana Transfer Umum- Dana Alokasi Umum	Meningkatkan Sumber Daya Manusia Yang Berkualitas Dan Berdaya Saing	Meningkatkan Sumber Daya Manusia yang Berkualitas dan Berdaya Saing	Dinas Kesehatan Lampung Selatan	1 dokumen	50,000,000	Dinas Kesehatan
1	02	01	2.01	04		Koordinasi dan Penyusunan DPA-SKPD	Jumlah Dokumen DPA- SKPD dan Laporan Hasil Koordinasi Penyusunan Dokumen DPA-SKPD				1 dokumen	27,762,500	Kab. Lampung Selatan, Kalianda, Way Urang	Dana Transfer Umum- Dana Alokasi Umum	Meningkatkan Sumber Daya Manusia Yang Berkualitas Dan Berdaya Saing	Meningkatkan Sumber Daya Manusia yang Berkualitas dan Berdaya Saing	Dinas Kesehatan Lampung Selatan	1 dokumen	35,500,000	Dinas Kesehatan
1	02	01	2.01	05		Koordinasi dan Penyusunan Perubahan DPA- SKPD	Jumlah Dokumen Perubahan DPA-SKPD dan Laporan Hasil Koordinasi Penyusunan Dokumen Perubahan DPA-SKPD				1 dokumen	32,132,700	Kab. Lampung Selatan, Kalianda, Way Urang	Dana Transfer Umum- Dana Alokasi Umum	Meningkatkan Sumber Daya Manusia Yang Berkualitas Dan Berdaya Saing	Meningkatkan Sumber Daya Manusia yang Berkualitas dan Berdaya Saing	Dinas Kesehatan Lampung Selatan	1 dokumen	40,000,000	Dinas Kesehatan
1	02	01	2.01	06		Koordinasi dan Penyusunan Laporan Capaian Kinerja dan Ikhtisar Realisasi Kinerja SKPD	Jumlah Laporan Capaian Kinerja dan Ikhtisar Realisasi Kinerja SKPD dan Laporan Hasil Koordinasi Penyusunan Laporan Capaian Kinerja dan Ikhtisar Realisasi Kinerja SKPD				5 laporan	52,519,200	Kab. Lampung Selatan, Kalianda, Way Urang	Dana Transfer Umum- Dana Alokasi Umum	Meningkatkan Sumber Daya Manusia Yang Berkualitas Dan Berdaya Saing	Meningkatkan Sumber Daya Manusia yang Berkualitas dan Berdaya Saing	Dinas Kesehatan Lampung Selatan	5 laporan	60,000,000	Dinas Kesehatan

**Rancangan Akhir Rencana Kerja Pemerintah Daerah (RKPD)  
Kabupaten Lampung Selatan  
Tahun 2023**

Kode	Urusan/ Bidang Urusan/ Program/ Kegiatan/ Sub Kegiatan	Indikator Program/ Kegiatan/ Sub Kegiatan	Target Akhir Periode RPJMD	Realisasi Capaian RKPD Tahun 2021	Prakiraan Capaian Target RKPD Tahun 2022	Capaian Kinerja dan Kerangka Pendanaan						Kelompok Sasaran	Prakiraan Maju Rencana Tahun 2024		Perangkat Daerah Penanggung Jawab
						Target 2023	Pagu Indikatif	Lokasi	Sumber Dana	Prioritas			Target	Pagu Indikatif	
										Nasional	Daerah				
1 02 01 2.01 07	Evaluasi Kinerja Perangkat Daerah	Jumlah Laporan Evaluasi Kinerja Perangkat Daerah				1 laporan	66,239,800	Kab. Lampung Selatan, Semua Kecamatan, Semua Kelurahan	Dana Transfer Umum-Dana Alokasi Umum	Meningkatkan Sumber Daya Manusia Yang Berkualitas Dan Berdaya Saing	Meningkatkan Sumber Daya Manusia yang Berkualitas dan Berdaya Saing	Dinas Kesehatan Lampung Selatan	1 laporan	70,000,000	Dinas Kesehatan
<b>1 02 01 2.02</b>	<b>Administrasi Keuangan Perangkat Daerah</b>	Jumlah Dokumen Administrasi Keuangan	dokumen		dokumen	1 dokumen	<b>98,758,579,900</b>						1 dokumen	<b>107,175,040,000</b>	
1 02 01 2.02 01	Penyediaan Gaji dan Tunjangan ASN	Jumlah bulan yang pembayaran Gaji dan Tunjangan ASN				12 bulan	91,308,936,000	Kab. Lampung Selatan, Kalianda, Way Urang	Dana Transfer Umum-Dana Alokasi Umum	Meningkatkan Sumber Daya Manusia Yang Berkualitas Dan Berdaya Saing	Meningkatkan Sumber Daya Manusia yang Berkualitas dan Berdaya Saing	Aparatur, Tenaga Honorer, Dinas Kesehatan, TAPD	12 bulan	100,000,000,000	Dinas Kesehatan
1 02 01 2.02 02	Penyediaan Administrasi Pelaksanaan Tugas ASN	Jumlah Dokumen Hasil Penyediaan Administrasi Pelaksanaan Tugas ASN				1 dokumen	7,201,236,900	Kab. Lampung Selatan, Kalianda, Way Urang	Dana Transfer Umum-Dana Alokasi Umum	Meningkatkan Sumber Daya Manusia Yang Berkualitas Dan Berdaya Saing	Meningkatkan Sumber Daya Manusia yang Berkualitas dan Berdaya Saing	Aparatur, Tenaga Honorer, Dinas Kesehatan, TAPD	1 dokumen	6,867,540,000	Dinas Kesehatan
1 02 01 2.02 04	Koordinasi dan Pelaksanaan Akuntansi SKPD	Jumlah Dokumen Koordinasi dan Pelaksanaan Akuntansi SKPD				1 dokumen	220,000,000	Kab. Lampung Selatan, Kalianda, Way Urang	Dana Transfer Umum-Dana Alokasi Umum	Meningkatkan Sumber Daya Manusia Yang Berkualitas Dan Berdaya Saing	Meningkatkan Sumber Daya Manusia yang Berkualitas dan Berdaya Saing	Aparatur, Tenaga Honorer, Dinas Kesehatan, TAPD	1 dokumen	270,000,000	Dinas Kesehatan
1 02 01 2.02 05	Koordinasi dan Penyusunan Laporan Keuangan Akhir Tahun SKPD	Jumlah Laporan Keuangan Akhir Tahun SKPD dan Laporan Hasil Koordinasi Penyusunan Laporan Keuangan Akhir Tahun SKPD				1 laporan	6,715,000	Kab. Lampung Selatan, Kalianda, Way Urang	Dana Transfer Umum-Dana Alokasi Umum	Meningkatkan Sumber Daya Manusia Yang Berkualitas Dan Berdaya Saing	Meningkatkan Sumber Daya Manusia yang Berkualitas dan Berdaya Saing	Aparatur, Tenaga Honorer, Dinas Kesehatan, TAPD	1 laporan	9,000,000	Dinas Kesehatan
1 02 01 2.02 07	Koordinasi dan Penyusunan Laporan Keuangan Bulanan/ Triwulanan/ Semesteran SKPD	Jumlah Laporan Keuangan Bulanan/ Triwulanan/ Semesteran SKPD dan Laporan Koordinasi Penyusunan Laporan Keuangan Bulanan/Triwulanan/Semesteran SKPD				38 laporan	21,692,000	Kab. Lampung Selatan, Kalianda, Way Urang	Dana Transfer Umum-Dana Alokasi Umum	Meningkatkan Sumber Daya Manusia Yang Berkualitas Dan Berdaya Saing	Meningkatkan Sumber Daya Manusia yang Berkualitas dan Berdaya Saing	Aparatur, Tenaga Honorer, Dinas Kesehatan, TAPD	38 laporan	28,500,000	Dinas Kesehatan
<b>1 02 01 2.03</b>	<b>Administrasi Barang Milik Daerah pada Perangkat Daerah</b>	Jumlah Dokumen Penyelenggaraan Administrasi Barang Milik Daerah pada Perangkat Daerah	dokumen		dokumen	2 dokumen	<b>155,420,300</b>						2 dokumen	<b>137,000,000</b>	
1 02 01 2.03 04	Pembinaan, Pengawasan, dan Pengendalian Barang Milik Daerah pada SKPD	Jumlah Laporan Hasil Pembinaan, Pengawasan, dan Pengendalian Barang Milik Daerah pada SKPD				1 laporan	100,020,000	Kab. Lampung Selatan, Semua Kecamatan, Semua Kelurahan	Dana Transfer Umum-Dana Alokasi Umum	Meningkatkan Sumber Daya Manusia Yang Berkualitas Dan Berdaya Saing	Meningkatkan Sumber Daya Manusia yang Berkualitas dan Berdaya Saing	Aparatur, Aset Puskesmas, Dinas kesehatan	1 laporan	75,000,000	Dinas Kesehatan

**Rancangan Akhir Rencana Kerja Pemerintah Daerah (RKPD)  
Kabupaten Lampung Selatan  
Tahun 2023**

Kode	Kode	Kode	Kode	Kode	Kode	Urusan/ Bidang Urusan/ Program/ Kegiatan/ Sub Kegiatan	Indikator Program/ Kegiatan/ Sub Kegiatan	Target Akhir Periode RPJMD	Realisasi Capaian RKPD Tahun 2021	Prakiraan Capaian Target RKPD Tahun 2022	Capaian Kinerja dan Kerangka Pendanaan					Kelompok Sasaran	Prakiraan Maju Rencana Tahun 2024		Perangkat Daerah Penanggung Jawab	
											Target 2023	Pagu Indikatif	Lokasi	Sumber Dana	Prioritas		Target	Pagu Indikatif		
															Nasional					Daerah
1	02	01	2.03	05		Rekonsiliasi dan Penyusunan Laporan Barang Milik Daerah pada SKPD	Jumlah Laporan Rekonsiliasi dan Penyusunan Laporan Barang Milik Daerah pada SKPD				1 laporan	55,400,300	Kab. Lampung Selatan, Semua Kecamatan, Semua Kelurahan	Dana Transfer Umum- Dana Alokasi Umum	Meningkatkan Sumber Daya Manusia Yang Berkualitas Dan Berdaya Saing	Meningkatkan Sumber Daya Manusia yang Berkualitas dan Berdaya Saing	Aparatur, Aset Puskesmas, Dinas kesehatan	1 laporan	62,000,000	Dinas Kesehatan
<b>1</b>	<b>02</b>	<b>01</b>	2.05			<b>Administrasi Kepegawaian Perangkat Daerah</b>	Administrasi Kepegawaian Perangkat Daerah	dokumen		dokumen	1 dokumen	<b>266,012,100</b>						1 dokumen	<b>316,800,000</b>	
1	02	01	2.05	02		Pengadaan Pakaian Dinas beserta Atribut Kelengkapannya	Jumlah Paket Pakaian Dinas beserta Atribut Kelengkapan				2 paket	127,500,000	Kab. Lampung Selatan, Kalianda, Way Urang	Dana Transfer Umum- Dana Alokasi Umum	Meningkatkan Sumber Daya Manusia Yang Berkualitas Dan Berdaya Saing	Meningkatkan Sumber Daya Manusia yang Berkualitas dan Berdaya Saing	Aparatur, Pegawai Dinas Kesehatan	2 paket	135,000,000	Dinas Kesehatan
1	02	01	2.05	09		Pendidikan dan Pelatihan Pegawai Berdasarkan Tugas dan Fungsi	Jumlah Pegawai Berdasarkan Tugas dan Fungsi yang Mengikuti Pendidikan dan Pelatihan				60 orang	30,000,000	Kab. Lampung Selatan, Semua Kecamatan, Semua Kelurahan	Dana Transfer Umum- Dana Alokasi Umum	Meningkatkan Sumber Daya Manusia Yang Berkualitas Dan Berdaya Saing	Meningkatkan Sumber Daya Manusia yang Berkualitas dan Berdaya Saing	Aparatur, Pegawai Dinas Kesehatan	60 orang	58,300,000	Dinas Kesehatan
1	02	01	2.05	10		Sosialisasi Peraturan Perundang-Undangan	Jumlah Orang yang Mengikuti Sosialisasi Peraturan Perundang- Undangan				60 orang	68,512,100	Kab. Lampung Selatan, Semua Kecamatan, Semua Kelurahan	Dana Transfer Umum- Dana Alokasi Umum	Meningkatkan Sumber Daya Manusia Yang Berkualitas Dan Berdaya Saing	Meningkatkan Sumber Daya Manusia yang Berkualitas dan Berdaya Saing	Aparatur, Pegawai Dinas Kesehatan	60 orang	75,500,000	Dinas Kesehatan
1	02	01	2.05	11		Bimbingan Teknis Implementasi Peraturan Perundang- Undangan	Jumlah Orang yang Mengikuti Bimbingan Teknis Implementasi Peraturan Perundang- Undangan				30 orang	40,000,000	Kab. Lampung Selatan, Semua Kecamatan, Semua Kelurahan	Dana Transfer Umum- Dana Alokasi Umum	Meningkatkan Sumber Daya Manusia Yang Berkualitas Dan Berdaya Saing	Meningkatkan Sumber Daya Manusia yang Berkualitas dan Berdaya Saing	Aparatur, Pegawai Dinas Kesehatan	30 orang	48,000,000	Dinas Kesehatan
<b>1</b>	<b>02</b>	<b>01</b>	2.06			<b>Administrasi Umum Perangkat Daerah</b>	Jumlah Dokumen Administrasi Umum	dokumen		dokumen	1 dokumen	<b>730,654,900</b>						1 dokumen	<b>889,700,000</b>	
1	02	01	2.06	01		Penyediaan Komponen Instalasi Listrik/Penerangan Bangunan Kantor	Jumlah Paket Komponen Instalasi Listrik/Penerangan Bangunan Kantor yang Disediakan				1 paket	38,381,600	Kab. Lampung Selatan, Kalianda, Way Urang	Dana Transfer Umum- Dana Alokasi Umum	Meningkatkan Sumber Daya Manusia Yang Berkualitas Dan Berdaya Saing	Meningkatkan Sumber Daya Manusia yang Berkualitas dan Berdaya Saing	Dinas Kesehatan Lampung Selatan	1 paket	47,600,000	Dinas Kesehatan
1	02	01	2.06	02		Penyediaan Peralatan dan Perlengkapan Kantor	Jumlah Paket Peralatan dan Perlengkapan Kantor yang Disediakan				1 paket	187,037,400	Kab. Lampung Selatan, Semua Kecamatan, Way Urang	Dana Transfer Umum- Dana Alokasi Umum	Meningkatkan Sumber Daya Manusia Yang Berkualitas Dan Berdaya Saing	Meningkatkan Sumber Daya Manusia yang Berkualitas dan Berdaya Saing	Dinas Kesehatan Lampung Selatan	1 paket	225,000,000	Dinas Kesehatan

**Rancangan Akhir Rencana Kerja Pemerintah Daerah (RKPD)  
Kabupaten Lampung Selatan  
Tahun 2023**

Kode	Urusan/ Bidang Urusan/ Program/ Kegiatan/ Sub Kegiatan	Indikator Program/ Kegiatan/ Sub Kegiatan	Target Akhir Periode RPJMD	Realisasi Capaian RKPD Tahun 2021	Prakiraan Capaian Target RKPD Tahun 2022	Capaian Kinerja dan Kerangka Pendanaan						Kelompok Sasaran	Prakiraan Maju Rencana Tahun 2024		Perangkat Daerah Penanggung Jawab
						Target 2023	Pagu Indikatif	Lokasi	Sumber Dana	Prioritas			Target	Pagu Indikatif	
										Nasional	Daerah				
1 02 01 2.06 03	Penyediaan Peralatan Rumah Tangga	Jumlah Paket Peralatan Rumah Tangga yang Disediakan				1 paket	23,984,900	Kab. Lampung Selatan, Kalianda, Way Urang	Dana Transfer Umum-Dana Alokasi Umum	Meningkatkan Sumber Daya Manusia Yang Berkualitas Dan Berdaya Saing	Meningkatkan Sumber Daya Manusia yang Berkualitas dan Berdaya Saing	Dinas Kesehatan Lampung Selatan	1 paket	28,500,000	Dinas Kesehatan
1 02 01 2.06 04	Penyediaan Bahan Logistik Kantor	Jumlah Paket Bahan Logistik Kantor yang Disediakan				1 paket	56,600,100	Kab. Lampung Selatan, Kalianda, Way Urang	Dana Transfer Umum-Dana Alokasi Umum	Meningkatkan Sumber Daya Manusia Yang Berkualitas Dan Berdaya Saing	Meningkatkan Sumber Daya Manusia yang Berkualitas dan Berdaya Saing	Dinas Kesehatan Lampung Selatan	1 paket	62,500,000	Dinas Kesehatan
1 02 01 2.06 05	Penyediaan Barang Cetak dan Penggandaan	Jumlah Paket Barang Cetak dan Penggandaan yang Disediakan				1 paket	101,068,900	Kab. Lampung Selatan, Kalianda, Way Urang	Dana Transfer Umum-Dana Alokasi Umum	Meningkatkan Sumber Daya Manusia Yang Berkualitas Dan Berdaya Saing	Meningkatkan Sumber Daya Manusia yang Berkualitas dan Berdaya Saing	Dinas Kesehatan Lampung Selatan	1 paket	134,500,000	Dinas Kesehatan
1 02 01 2.06 06	Penyediaan Bahan Bacaan dan Peraturan Perundang-Perundangan	Jumlah Dokumen Bahan Bacaan dan Peraturan Perundang-Undangan yang Disediakan				1 dokumen	18,000,000	Kab. Lampung Selatan, Kalianda, Way Urang	Dana Transfer Umum-Dana Alokasi Umum	Meningkatkan Sumber Daya Manusia Yang Berkualitas Dan Berdaya Saing	Meningkatkan Sumber Daya Manusia yang Berkualitas dan Berdaya Saing	Dinas Kesehatan Lampung Selatan	1 dokumen	22,500,000	Dinas Kesehatan
1 02 01 2.06 08	Fasilitasi Kunjungan Tamu	Jumlah Laporan Fasilitasi Kunjungan Tamu				1 laporan	99,440,000	Kab. Lampung Selatan, Kalianda, Way Urang	Dana Transfer Umum-Dana Alokasi Umum	Meningkatkan Sumber Daya Manusia Yang Berkualitas Dan Berdaya Saing	Meningkatkan Sumber Daya Manusia yang Berkualitas dan Berdaya Saing	Dinas Kesehatan Lampung Selatan	1 laporan	125,600,000	Dinas Kesehatan
1 02 01 2.06 09	Penyelenggaraan Rapat Koordinasi dan Konsultasi SKPD	Jumlah Laporan Penyelenggaraan Rapat Koordinasi dan Konsultasi SKPD				1 laporan	206,142,000	Kab. Lampung Selatan, Kalianda, Way Urang	Dana Transfer Umum-Dana Alokasi Umum	Meningkatkan Sumber Daya Manusia Yang Berkualitas Dan Berdaya Saing	Meningkatkan Sumber Daya Manusia yang Berkualitas dan Berdaya Saing	Dinas Kesehatan Lampung Selatan	1 laporan	243,500,000	Dinas Kesehatan
<b>1 02 01 2.07</b>	<b>Pengadaan Barang Milik Daerah Penunjang Urusan Pemerintahan Daerah</b>	Jumlah Unit Barang Milik Daerah	unit		unit	97 unit	<b>47,739,000</b>						97 unit	<b>75,600,000</b>	
1 02 01 2.07 05	Pengadaan Mebel	Jumlah Mebel yang Disediakan				85 unit	47,739,000	Kab. Lampung Selatan, Kalianda, Way Urang	Dana Transfer Umum-Dana Alokasi Umum	Meningkatkan Sumber Daya Manusia Yang Berkualitas Dan Berdaya Saing	Meningkatkan Sumber Daya Manusia yang Berkualitas dan Berdaya Saing	Dinas Kesehatan Lampung Selatan	85 unit	75,600,000	Dinas Kesehatan
<b>1 02 01 2.08</b>	<b>Penyediaan Jasa Penunjang Urusan Pemerintahan Daerah</b>	Jumlah Laporan Penunjang Urusan Kantor	laporan		laporan	12 laporan	<b>660,000,000</b>						12 laporan	<b>370,700,000</b>	
1 02 01 2.08 02	Penyediaan Jasa Komunikasi, Sumber Daya Air dan Listrik	Jumlah Laporan Penyediaan Jasa Komunikasi, Sumber Daya Air dan Listrik yang Disediakan				12 laporan	660,000,000	Kab. Lampung Selatan, Kalianda, Way Urang	Dana Transfer Umum-Dana Alokasi Umum	Meningkatkan Sumber Daya Manusia Yang Berkualitas Dan Berdaya Saing	Meningkatkan Sumber Daya Manusia yang Berkualitas dan Berdaya Saing	Dinas Kesehatan Lampung Selatan	12 laporan	370,700,000	Dinas Kesehatan
<b>1 02 01 2.09</b>	<b>Pemeliharaan Barang Milik Daerah Penunjang Urusan Pemerintahan Daerah</b>	Jumlah Barang Milik Daerah yang dipelihara	unit		unit	323 unit	<b>1,566,894,700</b>						323 unit	<b>767,000,000</b>	

**Rancangan Akhir Rencana Kerja Pemerintah Daerah (RKPD)  
Kabupaten Lampung Selatan  
Tahun 2023**

Kode	Urusan/ Bidang Urusan/ Program/ Kegiatan/ Sub Kegiatan	Indikator Program/ Kegiatan/ Sub Kegiatan	Target Akhir Periode RPJMD	Realisasi Capaian RKPD Tahun 2021	Prakiraan Capaian Target RKPD Tahun 2022	Capaian Kinerja dan Kerangka Pendanaan						Kelompok Sasaran	Prakiraan Maju Rencana Tahun 2024		Perangkat Daerah Penanggung Jawab
						Target 2023	Pagu Indikatif	Lokasi	Sumber Dana	Prioritas			Target	Pagu Indikatif	
										Nasional	Daerah				
1 02 01 2.09 01	Penyediaan Jasa Pemeliharaan, Biaya Pemeliharaan, dan Pajak Kendaraan Perorangan Dinas atau Kendaraan Dinas Jabatan	Jumlah Kendaraan Perorangan Dinas atau Kendaraan Dinas Jabatan yang Dipelihara dan dibayarkan Pajaknya				1 Unit	41,670,000	Kab. Lampung Selatan, Kalianda, Way Urang	Dana Transfer Umum-Dana Alokasi Umum	Meningkatkan Sumber Daya Manusia Yang Berkualitas Dan Berdaya Saing	Meningkatkan Sumber Daya Manusia yang Berkualitas dan Berdaya Saing	Dinas Kesehatan Lampung Selatan	1 Unit	65,400,000	Dinas Kesehatan
1 02 01 2.09 02	Penyediaan Jasa Pemeliharaan, Biaya Pemeliharaan, Pajak dan Perizinan Kendaraan Dinas Operasional atau Lapangan	Jumlah Kendaraan Dinas Operasional atau Lapangan yang Dipelihara dan dibayarkan Pajak dan Perizinannya				300 Unit	527,769,500	Kab. Lampung Selatan, Kalianda, Way Urang	Dana Transfer Umum-Dana Alokasi Umum	Meningkatkan Sumber Daya Manusia Yang Berkualitas Dan Berdaya Saing	Meningkatkan Sumber Daya Manusia yang Berkualitas dan Berdaya Saing	Dinas Kesehatan Lampung Selatan	300 Unit	585,000,000	Dinas Kesehatan
1 02 01 2.09 06	Pemeliharaan Peralatan dan Mesin Lainnya	Jumlah Peralatan dan Mesin Lainnya yang Dipelihara				21 Unit	13,000,000	Kab. Lampung Selatan, Kalianda, Way Urang	Dana Transfer Umum-Dana Alokasi Umum	Meningkatkan Sumber Daya Manusia Yang Berkualitas Dan Berdaya Saing	Meningkatkan Sumber Daya Manusia yang Berkualitas dan Berdaya Saing	Dinas Kesehatan Lampung Selatan	21 Unit	18,000,000	Dinas Kesehatan
1 02 01 2.09 09	Pemeliharaan/Rehabilitasi Gedung Kantor dan Bangunan Lainnya	Jumlah Gedung Kantor dan Bangunan Lainnya yang Dipelihara/Direhabilitasi				1 unit	984,455,200	Kab. Lampung Selatan, Kalianda, Way Urang	Dana Transfer Umum-Dana Alokasi Umum	Meningkatkan Sumber Daya Manusia Yang Berkualitas Dan Berdaya Saing	Meningkatkan Sumber Daya Manusia yang Berkualitas dan Berdaya Saing	Dinas Kesehatan Lampung Selatan	1 unit	98,600,000	Dinas Kesehatan
1 02 02	<b>PROGRAM PEMENUHAN UPAYA KESEHATAN PERORANGAN DAN UPAYA KESEHATAN MASYARAKAT</b>	Indeks Keluarga Sehat di Kab. Lampung Selatan	indeks		indeks	0.4 indeks	<b>105,516,326,365</b>						0.4 indeks	<b>114,533,000,000</b>	
1 02 02 2.01	<b>Penyediaan Fasilitas Pelayanan Kesehatan untuk UKM dan UKP Kewenangan Daerah Kabupaten/Kota</b>	Jumlah Fasilitas Pelayanan Kesehatan untuk UKM dan UKP	unit		unit	28 unit	<b>26,597,143,473</b>						28 unit	<b>32,016,400,000</b>	
1 02 02 2.01 09	Rehabilitasi dan Pemeliharaan Puskesmas	Jumlah Prasarana Fasilitas Pelayanan Kesehatan yang Disediakan				3 unit	4,674,032,700	Kab. Lampung Selatan, Semua Kecamatan, Semua Kelurahan	Dana Transfer Khusus - Dana Alokasi Khusus Fisik	Meningkatkan Sumber Daya Manusia Yang Berkualitas Dan Berdaya Saing	Meningkatkan Sumber Daya Manusia yang Berkualitas dan Berdaya Saing	Masyarakat, Tenaga Kesehatan, Puskesmas, Dinas Kesehatan	3 unit	2,532,400,000	Dinas Kesehatan
1 02 02 2.01 10	Rehabilitasi dan Pemeliharaan Fasilitas Kesehatan Lainnya	Jumlah Alat Kesehatan/Alat Penunjang Medik Fasilitas Pelayanan Kesehatan yang Disediakan				3 unit	2,123,184,900	Kab. Lampung Selatan, Semua Kecamatan, Semua Kelurahan	Dana Transfer Umum-Dana Alokasi Umum Dana Transfer Khusus - Dana Alokasi Khusus Fisik	Meningkatkan Sumber Daya Manusia Yang Berkualitas Dan Berdaya Saing	Meningkatkan Sumber Daya Manusia yang Berkualitas dan Berdaya Saing	Masyarakat, Tenaga Kesehatan, Puskesmas, Dinas Kesehatan	3 unit	2,654,000,000	Dinas Kesehatan

**Rancangan Akhir Rencana Kerja Pemerintah Daerah (RKPD)  
Kabupaten Lampung Selatan  
Tahun 2023**

Kode	Kode	Kode	Kode	Kode	Kode	Urusan/ Bidang Urusan/ Program/ Kegiatan/ Sub Kegiatan	Indikator Program/ Kegiatan/ Sub Kegiatan	Target Akhir Periode RPJMD	Realisasi Capaian RKPD Tahun 2021	Prakiraan Capaian Target RKPD Tahun 2022	Capaian Kinerja dan Kerangka Pendanaan					Kelompok Sasaran	Prakiraan Maju Rencana Tahun 2024		Perangkat Daerah Penanggung Jawab	
											Target 2023	Pagu Indikatif	Lokasi	Sumber Dana	Prioritas		Target	Pagu Indikatif		
															Nasional					Daerah
1	02	02	2.01	11		Rehabilitasi dan Pemeliharaan Rumah Dinas Tenaga Kesehatan	Jumlah Penyediaan dan Pemeliharaan Alat Uji dan Kalibrasi Pada Unit Pemeliharaan Fasilitas Kesehatan Regional/Regional Maintainance Center				1 unit	452,649,800	Kab. Lampung Selatan, Semua Kecamatan, Semua Kelurahan	Dana Transfer Umum- Dana Alokasi Umum	Meningkatkan Sumber Daya Manusia Yang Berkualitas Dan Berdaya Saing	Meningkatkan Sumber Daya Manusia yang Berkualitas dan Berdaya Saing	Masyarakat, Tenaga Kesehatan, Puskesmas, Dinas Kesehatan	1 unit	270,000,000	Dinas Kesehatan
1	02	02	2.01	12		Pengadaan Sarana Fasilitas Pelayanan Kesehatan	Jumlah Obat dan Vaksin yang Disediakan				10 paket	337,325,000	Kab. Lampung Selatan, Semua Kecamatan, Semua Kelurahan	Dana Transfer Khusus - Dana Alokasi Khusus Fisik	Meningkatkan Sumber Daya Manusia Yang Berkualitas Dan Berdaya Saing	Meningkatkan Sumber Daya Manusia yang Berkualitas dan Berdaya Saing	Masyarakat, Tenaga Kesehatan, Puskesmas, Dinas Kesehatan	10 paket	1,870,000,000	Dinas Kesehatan
1	02	02	2.01	13		Pengadaan Prasarana dan Pendukung Fasilitas Pelayanan Kesehatan	Jumlah Bahan Habis Pakai yang Disediakan				1 paket	582,154,800	Kab. Lampung Selatan, Semua Kecamatan, Semua Kelurahan	Dana Transfer Umum- Dana Alokasi Umum Dana Transfer Khusus - Dana Alokasi Khusus Fisik	Meningkatkan Sumber Daya Manusia Yang Berkualitas Dan Berdaya Saing	Meningkatkan Sumber Daya Manusia yang Berkualitas dan Berdaya Saing	Masyarakat, Tenaga Kesehatan, Puskesmas, Dinas Kesehatan	1 paket	3,100,000,000	Dinas Kesehatan
1	02	02	2.01	14		Pengadaan Alat Kesehatan/Alat Penunjang Medik Fasilitas Pelayanan Kesehatan	Jumlah Alat Kesehatan/Alat Penunjang Medik Fasilitas Pelayanan Kesehatan yang Disediakan				10 unit	8,972,940,500	Kab. Lampung Selatan, Semua Kecamatan, Semua Kelurahan	Dana Transfer Umum- Dana Alokasi Umum Dana Transfer Khusus - Dana Alokasi Khusus Fisik	Meningkatkan Sumber Daya Manusia Yang Berkualitas Dan Berdaya Saing	Meningkatkan Sumber Daya Manusia yang Berkualitas dan Berdaya Saing	Masyarakat, Tenaga Kesehatan, Puskesmas, Dinas Kesehatan	10 unit	9,523,000,000	Dinas Kesehatan
1	02	02	2.01	15		Pengadaan dan Pemeliharaan Alat Kalibrasi	Jumlah Penyediaan dan Pemeliharaan Alat Uji dan Kalibrasi Pada Unit Pemeliharaan Fasilitas Kesehatan Regional/Regional Maintainance Center				35 unit	50,000,000	Kab. Lampung Selatan, Semua Kecamatan, Semua Kelurahan	Dana Transfer Umum- Dana Alokasi Umum	Meningkatkan Sumber Daya Manusia Yang Berkualitas Dan Berdaya Saing	Meningkatkan Sumber Daya Manusia yang Berkualitas dan Berdaya Saing	Masyarakat, Tenaga Kesehatan, Puskesmas, Dinas Kesehatan	35 unit	65,000,000	Dinas Kesehatan
1	02	02	2.01	16		Pengadaan Obat, Vaksin	Jumlah Obat dan Vaksin yang Disediakan				2 paket	5,918,646,145	Kab. Lampung Selatan, Semua Kecamatan, Semua Kelurahan	Dana Transfer Umum- Dana Alokasi Umum Dana Transfer Khusus - Dana Alokasi Khusus Fisik	Meningkatkan Sumber Daya Manusia Yang Berkualitas Dan Berdaya Saing	Meningkatkan Sumber Daya Manusia yang Berkualitas dan Berdaya Saing	Masyarakat, Tenaga Kesehatan, Puskesmas, Dinas Kesehatan	2 paket	6,752,000,000	Dinas Kesehatan
1	02	02	2.01	17		Pengadaan Bahan Habis Pakai	Jumlah Bahan Habis Pakai yang Disediakan				1 paket	3,303,768,628	Kab. Lampung Selatan, Semua Kecamatan, Semua Kelurahan	Dana Transfer Umum- Dana Alokasi Umum Dana Transfer Khusus - Dana Alokasi Khusus Fisik	Meningkatkan Sumber Daya Manusia Yang Berkualitas Dan Berdaya Saing	Meningkatkan Sumber Daya Manusia yang Berkualitas dan Berdaya Saing	Masyarakat, Tenaga Kesehatan, Puskesmas, Dinas Kesehatan	1 paket	5,000,000,000	Dinas Kesehatan

**Rancangan Akhir Rencana Kerja Pemerintah Daerah (RKPD)  
Kabupaten Lampung Selatan  
Tahun 2023**

Kode	Urusan/ Bidang Urusan/ Program/ Kegiatan/ Sub Kegiatan	Indikator Program/ Kegiatan/ Sub Kegiatan	Target Akhir Periode RPJMD	Realisasi Capaian RKPD Tahun 2021	Prakiraan Capaian Target RKPD Tahun 2022	Capaian Kinerja dan Kerangka Pendanaan						Kelompok Sasaran	Prakiraan Maju Rencana Tahun 2024		Perangkat Daerah Penanggung Jawab
						Target 2023	Pagu Indikatif	Lokasi	Sumber Dana	Prioritas			Target	Pagu Indikatif	
										Nasional	Daerah				
1.02.02.2.01.21	Distribusi Alat Kesehatan, Obat, Vaksin, Bahan Medis Habis Pakai (BMHP), Makanan dan Minuman ke Puskesmas serta Fasilitas Kesehatan Lainnya	Jumlah Distribusi Alat Kesehatan, Obat, Vaksin, Bahan Medis Habis Pakai (BMHP), Makanan dan Minuman yang Didistribusikan ke Puskesmas serta Fasilitas Kesehatan Lainnya				56 kali	182,441,000	Kab. Lampung Selatan, Semua Kecamatan, Semua Kelurahan	Dana Transfer Khusus - Dana Alokasi Khusus Fisik	Meningkatkan Sumber Daya Manusia Yang Berkualitas Dan Berdaya Saing	Meningkatkan Sumber Daya Manusia yang Berkualitas dan Berdaya Saing	Masyarakat, Tenaga Kesehatan, Puskesmas, Dinas Kesehatan	56 kali	250,000,000	Dinas Kesehatan
1.02.02.2.02	<b>Penyediaan Layanan Kesehatan untuk UKM dan UKP Rujukan Tingkat Daerah Kabupaten/Kota</b>	Jumlah Layanan Kesehatan untuk UKM dan UKP Rujukan	unit		unit	28 unit	<b>78,266,981,892</b>						28 unit	<b>80,125,600,000</b>	
1.02.02.2.02.01	Pengelolaan Pelayanan Kesehatan Ibu Hamil	Cakupan Pelayanan Kesehatan Ibu Hamil				100 persen	1,645,415,600	Kab. Lampung Selatan, Semua Kecamatan, Semua Kelurahan	Dana Transfer Umum- Dana Alokasi Umum Dana Transfer Khusus - Dana Alokasi Khusus Fisik Dana Transfer Khusus - Dana Alokasi Khusus Non Fisik	Meningkatkan Sumber Daya Manusia Yang Berkualitas Dan Berdaya Saing	Meningkatkan Sumber Daya Manusia yang Berkualitas dan Berdaya Saing	Aparatur, Masyarakat, Puskesmas, Stake Holder, Lintas Sektor, Lintas Program, Rumah Sakit	100 persen	2,520,000,000	Dinas Kesehatan
1.02.02.2.02.02	Pengelolaan Pelayanan Kesehatan Ibu Bersalin	Cakupan Pelayanan Kesehatan Ibu Bersalin				100 persen	703,158,700	Kab. Lampung Selatan, Semua Kecamatan, Semua Kelurahan	Dana Transfer Umum- Dana Alokasi Umum Dana Transfer Khusus - Dana Alokasi Khusus Non Fisik	Meningkatkan Sumber Daya Manusia Yang Berkualitas Dan Berdaya Saing	Meningkatkan Sumber Daya Manusia yang Berkualitas dan Berdaya Saing	Aparatur, Masyarakat, Puskesmas, Stake Holder, Lintas Sektor, Lintas Program, Rumah Sakit	100 persen	550,000,000	Dinas Kesehatan
1.02.02.2.02.03	Pengelolaan Pelayanan Kesehatan Bayi Baru Lahir	Cakupan Pelayanan Kesehatan Bayi Baru Lahir				100 persen	288,310,000	Kab. Lampung Selatan, Semua Kecamatan, Semua Kelurahan	Dana Transfer Umum- Dana Alokasi Umum Dana Transfer Khusus - Dana Alokasi Khusus Non Fisik	Meningkatkan Sumber Daya Manusia Yang Berkualitas Dan Berdaya Saing	Meningkatkan Sumber Daya Manusia yang Berkualitas dan Berdaya Saing	Aparatur, Masyarakat, Puskesmas, Stake Holder, Lintas Sektor, Lintas Program, Rumah Sakit	100 persen	465,000,000	Dinas Kesehatan
1.02.02.2.02.04	Pengelolaan Pelayanan Kesehatan Balita	Cakupan Pelayanan Kesehatan Balita				100 persen	1,436,839,600	Kab. Lampung Selatan, Semua Kecamatan, Semua Kelurahan	Dana Transfer Umum- Dana Alokasi Umum Dana Transfer Khusus - Dana Alokasi Khusus Non Fisik	Meningkatkan Sumber Daya Manusia Yang Berkualitas Dan Berdaya Saing	Meningkatkan Sumber Daya Manusia yang Berkualitas dan Berdaya Saing	Aparatur, Masyarakat, Puskesmas, Stake Holder, Lintas Sektor, Lintas Program, Rumah Sakit	100 persen	443,000,000	Dinas Kesehatan
1.02.02.2.02.05	Pengelolaan Pelayanan Kesehatan pada Usia Pendidikan Dasar	Cakupan Pelayanan Kesehatan pada Usia Pendidikan Dasar				100 persen	841,471,300	Kab. Lampung Selatan, Semua Kecamatan, Semua Kelurahan	Dana Transfer Umum- Dana Alokasi Umum Dana Transfer Khusus - Dana Alokasi Khusus Non Fisik	Meningkatkan Sumber Daya Manusia Yang Berkualitas Dan Berdaya Saing	Meningkatkan Sumber Daya Manusia yang Berkualitas dan Berdaya Saing	Aparatur, Masyarakat, Puskesmas, Stake Holder, Lintas Sektor, Lintas Program, Rumah Sakit	100 persen	980,000,000	Dinas Kesehatan

**Rancangan Akhir Rencana Kerja Pemerintah Daerah (RKPD)  
Kabupaten Lampung Selatan  
Tahun 2023**

Kode	Urusan/ Bidang Urusan/ Program/ Kegiatan/ Sub Kegiatan	Indikator Program/ Kegiatan/ Sub Kegiatan	Target Akhir Periode RPJMD	Realisasi Capaian RKPD Tahun 2021	Prakiraan Capaian Target RKPD Tahun 2022	Capaian Kinerja dan Kerangka Pendanaan						Kelompok Sasaran	Prakiraan Maju Rencana Tahun 2024		Perangkat Daerah Penanggung Jawab
						Target 2023	Pagu Indikatif	Lokasi	Sumber Dana	Prioritas			Target	Pagu Indikatif	
										Nasional	Daerah				
1.02.02.2.02.06	Pengelolaan Pelayanan Kesehatan pada Usia Produktif	Cakupan Pelayanan Kesehatan pada Usia Produktif				100 persen	250,542,700	Kab. Lampung Selatan, Semua Kecamatan, Semua Kelurahan	Dana Transfer Umum- Dana Alokasi Umum Dana Transfer Khusus - Dana Alokasi Khusus Non Fisik	Meningkatkan Sumber Daya Manusia Yang Berkualitas Dan Berdaya Saing	Meningkatkan Sumber Daya Manusia yang Berkualitas dan Berdaya Saing	Aparatur, Masyarakat, Puskesmas, Stake Holder, Lintas Sektoral, Lintas Program, Rumah Sakit	100 persen	280,000,000	Dinas Kesehatan
1.02.02.2.02.07	Pengelolaan Pelayanan Kesehatan pada Usia Lanjut	Cakupan Pelayanan Kesehatan pada Usia Lanjut				100 persen	653,629,800	Kab. Lampung Selatan, Semua Kecamatan, Semua Kelurahan	Dana Transfer Umum- Dana Alokasi Umum Dana Transfer Khusus - Dana Alokasi Khusus Non Fisik	Meningkatkan Sumber Daya Manusia Yang Berkualitas Dan Berdaya Saing	Meningkatkan Sumber Daya Manusia yang Berkualitas dan Berdaya Saing	Aparatur, Masyarakat, Puskesmas, Stake Holder, Lintas Sektoral, Lintas Program, Rumah Sakit	100 persen	380,000,000	Dinas Kesehatan
1.02.02.2.02.08	Pengelolaan Pelayanan Kesehatan Penderita Hipertensi	Cakupan Pelayanan Kesehatan Penderita Hipertensi				100 persen	108,700,000	Kab. Lampung Selatan, Semua Kecamatan, Semua Kelurahan	Dana Transfer Umum- Dana Alokasi Umum Dana Transfer Khusus - Dana Alokasi Khusus Non Fisik	Meningkatkan Sumber Daya Manusia Yang Berkualitas Dan Berdaya Saing	Meningkatkan Sumber Daya Manusia yang Berkualitas dan Berdaya Saing	Aparatur, Masyarakat, Puskesmas, Stake Holder, Lintas Sektoral, Lintas Program, Rumah Sakit	100 persen	75,000,000	Dinas Kesehatan
1.02.02.2.02.09	Pengelolaan Pelayanan Kesehatan Penderita Diabetes Melitus	Cakupan Pelayanan Kesehatan Penderita Diabetes Melitus				100 persen	90,000,000	Kab. Lampung Selatan, Semua Kecamatan, Semua Kelurahan	Dana Transfer Umum- Dana Alokasi Umum	Meningkatkan Sumber Daya Manusia Yang Berkualitas Dan Berdaya Saing	Meningkatkan Sumber Daya Manusia yang Berkualitas dan Berdaya Saing	Aparatur, Masyarakat, Puskesmas, Stake Holder, Lintas Sektoral, Lintas Program, Rumah Sakit	100 persen	110,000,000	Dinas Kesehatan
1.02.02.2.02.10	Pengelolaan Pelayanan Kesehatan Orang dengan Gangguan Jiwa Berat	Cakupan Pelayanan Kesehatan Orang dengan Gangguan Jiwa Berat				100 persen	348,540,000	Kab. Lampung Selatan, Semua Kecamatan, Semua Kelurahan	Dana Transfer Umum- Dana Alokasi Umum Dana Transfer Khusus - Dana Alokasi Khusus Non Fisik	Meningkatkan Sumber Daya Manusia Yang Berkualitas Dan Berdaya Saing	Meningkatkan Sumber Daya Manusia yang Berkualitas dan Berdaya Saing	Aparatur, Masyarakat, Puskesmas, Stake Holder, Lintas Sektoral, Lintas Program, Rumah Sakit	100 persen	450,000,000	Dinas Kesehatan
1.02.02.2.02.11	Pengelolaan Pelayanan Kesehatan Orang Terduga Tuberkulosis	Cakupan Pelayanan Kesehatan Orang Terduga Tuberkulosis				100 persen	564,030,600	Kab. Lampung Selatan, Semua Kecamatan, Semua Kelurahan	Dana Transfer Umum- Dana Alokasi Umum Dana Transfer Khusus - Dana Alokasi Khusus Non Fisik	Meningkatkan Sumber Daya Manusia Yang Berkualitas Dan Berdaya Saing	Meningkatkan Sumber Daya Manusia yang Berkualitas dan Berdaya Saing	Aparatur, Masyarakat, Puskesmas, Stake Holder, Lintas Sektoral, Lintas Program, Rumah Sakit	100 persen	380,000,000	Dinas Kesehatan
1.02.02.2.02.12	Pengelolaan Pelayanan Kesehatan Orang dengan Risiko Terinfeksi HIV	Cakupan Pelayanan Kesehatan Orang dengan Risiko Terinfeksi HIV				100 persen	590,784,900	Kab. Lampung Selatan, Semua Kecamatan, Semua Kelurahan	Dana Transfer Umum- Dana Alokasi Umum Dana Transfer Khusus - Dana Alokasi Khusus Non Fisik	Meningkatkan Sumber Daya Manusia Yang Berkualitas Dan Berdaya Saing	Meningkatkan Sumber Daya Manusia yang Berkualitas dan Berdaya Saing	Aparatur, Masyarakat, Puskesmas, Stake Holder, Lintas Sektoral, Lintas Program, Rumah Sakit	100 persen	800,000,000	Dinas Kesehatan



**Rancangan Akhir Rencana Kerja Pemerintah Daerah (RKPD)  
Kabupaten Lampung Selatan  
Tahun 2023**

Kode	Urusan/ Bidang Urusan/ Program/ Kegiatan/ Sub Kegiatan	Indikator Program/ Kegiatan/ Sub Kegiatan	Target Akhir Periode RPJMD	Realisasi Capaian RKPD Tahun 2021	Prakiraan Capaian Target RKPD Tahun 2022	Capaian Kinerja dan Kerangka Pendanaan						Kelompok Sasaran	Prakiraan Maju Rencana Tahun 2024		Perangkat Daerah Penanggung Jawab
						Target 2023	Pagu Indikatif	Lokasi	Sumber Dana	Prioritas			Target	Pagu Indikatif	
										Nasional	Daerah				
1.02.02.2.02.13	Pengelolaan Pelayanan Kesehatan bagi Penduduk pada Kondisi Kejadian Luar Biasa (KLB)	Jumlah Dokumen Hasil Pengelolaan Pelayanan Kesehatan bagi Penduduk pada Kondisi Kejadian Luar Biasa (KLB) Sesuai Standar				1 dokumen	3,681,941,100	Kab. Lampung Selatan, Semua Kecamatan, Semua Kelurahan	Dana Transfer Umum- Dana Alokasi Umum Dana Transfer Khusus - Dana Alokasi Khusus Non Fisik	Meningkatkan Sumber Daya Manusia Yang Berkualitas Dan Berdaya Saing	Meningkatkan Sumber Daya Manusia yang Berkualitas dan Berdaya Saing	Aparatur, Masyarakat, Puskesmas, Stake Holder, Lintas Sektor, Lintas Program, Rumah Sakit	1 dokumen	4,200,000,000	Dinas Kesehatan
1.02.02.2.02.14	Pengelolaan Pelayanan Kesehatan bagi Penduduk Terdampak Krisis Kesehatan Akibat Bencana dan/atau Berpotensi Bencana	Jumlah Dokumen Hasil Pengelolaan Pelayanan Kesehatan bagi Penduduk Terdampak Krisis Kesehatan Akibat Bencana dan/atau Berpotensi Bencana Sesuai Standar				1 dokumen	40,006,300	Kab. Lampung Selatan, Semua Kecamatan, Semua Kelurahan	Dana Transfer Umum- Dana Alokasi Umum	Meningkatkan Sumber Daya Manusia Yang Berkualitas Dan Berdaya Saing	Meningkatkan Sumber Daya Manusia yang Berkualitas dan Berdaya Saing	Aparatur, Masyarakat, Puskesmas, Stake Holder, Lintas Sektor, Lintas Program, Rumah Sakit	1 dokumen	55,000,000	Dinas Kesehatan
1.02.02.2.02.15	Pengelolaan Pelayanan Kesehatan Gizi Masyarakat	Jumlah Dokumen Hasil Pengelolaan Pelayanan Kesehatan Gizi Masyarakat				1 dokumen	3,447,132,000	Kab. Lampung Selatan, Semua Kecamatan, Semua Kelurahan	Dana Transfer Umum- Dana Alokasi Umum Dana Transfer Khusus - Dana Alokasi Khusus Non Fisik	Meningkatkan Sumber Daya Manusia Yang Berkualitas Dan Berdaya Saing	Meningkatkan Sumber Daya Manusia yang Berkualitas dan Berdaya Saing	Aparatur, Masyarakat, Puskesmas, Stake Holder, Lintas Sektor, Lintas Program, Rumah Sakit	1 dokumen	4,530,000,000	Dinas Kesehatan
1.02.02.2.02.16	Pengelolaan Pelayanan Kesehatan Kerja dan Olahraga	Jumlah Dokumen Hasil Pengelolaan Pelayanan Kesehatan Kerja dan Olahraga				1 dokumen	498,250,500	Kab. Lampung Selatan, Semua Kecamatan, Semua Kelurahan	Dana Transfer Umum- Dana Alokasi Umum Dana Transfer Khusus - Dana Alokasi Khusus Non Fisik	Meningkatkan Sumber Daya Manusia Yang Berkualitas Dan Berdaya Saing	Meningkatkan Sumber Daya Manusia yang Berkualitas dan Berdaya Saing	Aparatur, Masyarakat, Puskesmas, Stake Holder, Lintas Sektor, Lintas Program, Rumah Sakit	1 dokumen	550,000,000	Dinas Kesehatan
1.02.02.2.02.17	Pengelolaan Pelayanan Kesehatan Lingkungan	Jumlah Dokumen Hasil Pengelolaan Pelayanan Kesehatan Lingkungan				1 dokumen	1,490,334,300	Kab. Lampung Selatan, Semua Kecamatan, Semua Kelurahan	Dana Transfer Umum- Dana Alokasi Umum Dana Transfer Khusus - Dana Alokasi Khusus Non Fisik	Meningkatkan Sumber Daya Manusia Yang Berkualitas Dan Berdaya Saing	Meningkatkan Sumber Daya Manusia yang Berkualitas dan Berdaya Saing	Aparatur, Masyarakat, Puskesmas, Stake Holder, Lintas Sektor, Lintas Program, Rumah Sakit	1 dokumen	1,750,000,000	Dinas Kesehatan
1.02.02.2.02.18	Pengelolaan Pelayanan Promosi Kesehatan	Jumlah Dokumen Hasil Pengelolaan Pelayanan Promosi Kesehatan				1 dokumen	1,341,820,410	Kab. Lampung Selatan, Semua Kecamatan, Semua Kelurahan	Dana Transfer Umum- Dana Alokasi Umum Dana Transfer Khusus - Dana Alokasi Khusus Non Fisik	Meningkatkan Sumber Daya Manusia Yang Berkualitas Dan Berdaya Saing	Meningkatkan Sumber Daya Manusia yang Berkualitas dan Berdaya Saing	Aparatur, Masyarakat, Puskesmas, Stake Holder, Lintas Sektor, Lintas Program, Rumah Sakit	1 dokumen	2,340,000,000	Dinas Kesehatan
1.02.02.2.02.19	Pengelolaan Pelayanan Kesehatan Tradisional, Akupuntur, Asuhan Mandiri, dan Tradisional Lainnya	Jumlah Dokumen Hasil Pengelolaan Pelayanan Kesehatan Tradisional, Akupuntur, Asuhan Mandiri dan Tradisional Lainnya				1 dokumen	60,000,000	Kab. Lampung Selatan, Semua Kecamatan, Semua Kelurahan	Dana Transfer Umum- Dana Alokasi Umum	Meningkatkan Sumber Daya Manusia Yang Berkualitas Dan Berdaya Saing	Meningkatkan Sumber Daya Manusia yang Berkualitas dan Berdaya Saing	Aparatur, Masyarakat, Puskesmas, Stake Holder, Lintas Sektor, Lintas Program, Rumah Sakit	1 dokumen	90,000,000	Dinas Kesehatan

**Rancangan Akhir Rencana Kerja Pemerintah Daerah (RKPD)  
Kabupaten Lampung Selatan  
Tahun 2023**

Kode	Urusan/ Bidang Urusan/ Program/ Kegiatan/ Sub Kegiatan	Indikator Program/ Kegiatan/ Sub Kegiatan	Target Akhir Periode RPJMD	Realisasi Capaian RKPD Tahun 2021	Prakiraan Capaian Target RKPD Tahun 2022	Capaian Kinerja dan Kerangka Pendanaan						Kelompok Sasaran	Prakiraan Maju Rencana Tahun 2024		Perangkat Daerah Penanggung Jawab
						Target 2023	Pagu Indikatif	Lokasi	Sumber Dana	Prioritas			Target	Pagu Indikatif	
										Nasional	Daerah				
1.02.02.2.02.20	Pengelolaan Surveilans Kesehatan	Jumlah Dokumen Hasil Pengelolaan Surveilans Kesehatan				1 dokumen	909,898,000	Kab. Lampung Selatan, Semua Kecamatan, Semua Kelurahan	Dana Transfer Umum- Dana Alokasi Umum Dana Transfer Khusus - Dana Alokasi Khusus Non Fisik	Meningkatkan Sumber Daya Manusia Yang Berkualitas Dan Berdaya Saing	Meningkatkan Sumber Daya Manusia yang Berkualitas dan Berdaya Saing	Aparatur, Masyarakat, Puskesmas, Stake Holder, Lintas Sektor, Lintas Program, Rumah Sakit	1 dokumen	1,650,000,000	Dinas Kesehatan
1.02.02.2.02.21	Pengelolaan Pelayanan Kesehatan Orang dengan Masalah Kesehatan Jiwa (ODMK)	Jumlah dokumen hasil pengelolaan kesehatan Orang dengan Masalah Kejiwaan (ODMK) yang Mendapatkan Pelayanan Kesehatan				1 dokumen	30,000,000	Kab. Lampung Selatan, Semua Kecamatan, Semua Kelurahan	Dana Transfer Umum- Dana Alokasi Umum Dana Transfer Khusus - Dana Alokasi Khusus Non Fisik	Meningkatkan Sumber Daya Manusia Yang Berkualitas Dan Berdaya Saing	Meningkatkan Sumber Daya Manusia yang Berkualitas dan Berdaya Saing	Aparatur, Masyarakat, Puskesmas, Stake Holder, Lintas Sektor, Lintas Program, Rumah Sakit	1 dokumen	45,000,000	Dinas Kesehatan
1.02.02.2.02.22	Pengelolaan Pelayanan Kesehatan Jiwa dan NAPZA	Jumlah Dokumen hasil pengelolaan pelayanan kesehatan Penyalahguna NAPZA				1 dokumen	77,250,000	Kab. Lampung Selatan, Semua Kecamatan, Semua Kelurahan	Dana Transfer Umum- Dana Alokasi Umum Dana Transfer Khusus - Dana Alokasi Khusus Non Fisik	Meningkatkan Sumber Daya Manusia Yang Berkualitas Dan Berdaya Saing	Meningkatkan Sumber Daya Manusia yang Berkualitas dan Berdaya Saing	Aparatur, Masyarakat, Puskesmas, Stake Holder, Lintas Sektor, Lintas Program, Rumah Sakit	1 dokumen	187,600,000	Dinas Kesehatan
1.02.02.2.02.23	Pengelolaan Upaya Kesehatan Khusus	Jumlah Dokumen Hasil Pengelolaan Pelayanan Kesehatan Khusus				1 dokumen	785,923,200	Kab. Lampung Selatan, Semua Kecamatan, Semua Kelurahan	Dana Transfer Umum- Dana Alokasi Umum Dana Transfer Khusus - Dana Alokasi Khusus Non Fisik	Meningkatkan Sumber Daya Manusia Yang Berkualitas Dan Berdaya Saing	Meningkatkan Sumber Daya Manusia yang Berkualitas dan Berdaya Saing	Aparatur, Masyarakat, Puskesmas, Stake Holder, Lintas Sektor, Lintas Program, Rumah Sakit	1 dokumen	980,000,000	Dinas Kesehatan
1.02.02.2.02.24	Pengelolaan Upaya Pengurangan Risiko Krisis Kesehatan dan Pasca Krisis Kesehatan	Jumlah Dokumen Hasil Pengelolaan Upaya Pengurangan Risiko Krisis Kesehatan dan Pasca Krisis Kesehatan				1 dokumen	40,000,300	Kab. Lampung Selatan, Semua Kecamatan, Semua Kelurahan	Dana Transfer Umum- Dana Alokasi Umum	Meningkatkan Sumber Daya Manusia Yang Berkualitas Dan Berdaya Saing	Meningkatkan Sumber Daya Manusia yang Berkualitas dan Berdaya Saing	Aparatur, Masyarakat, Puskesmas, Stake Holder, Lintas Sektor, Lintas Program, Rumah Sakit	1 dokumen	65,000,000	Dinas Kesehatan
1.02.02.2.02.25	Pelayanan Kesehatan Penyakit Menular dan Tidak Menular	Jumlah Dokumen Hasil Pelayanan Kesehatan Penyakit Menular dan Tidak Menular				1 dokumen	3,113,095,800	Kab. Lampung Selatan, Semua Kecamatan, Semua Kelurahan	Dana Transfer Umum- Dana Alokasi Umum Dana Transfer Khusus - Dana Alokasi Khusus Non Fisik	Meningkatkan Sumber Daya Manusia Yang Berkualitas Dan Berdaya Saing	Meningkatkan Sumber Daya Manusia yang Berkualitas dan Berdaya Saing	Aparatur, Masyarakat, Puskesmas, Stake Holder, Lintas Sektor, Lintas Program, Rumah Sakit	1 dokumen	3,400,000,000	Dinas Kesehatan
1.02.02.2.02.26	Pengelolaan Jaminan Kesehatan Masyarakat	Jumlah Dokumen Hasil Pengelolaan Jaminan Kesehatan Masyarakat				1 dokumen	49,728,808,000	Kab. Lampung Selatan, Semua Kecamatan, Semua Kelurahan	Dana Transfer Umum- Dana Alokasi Umum Pajak Rokok - Pembayaran Iuran JKN	Meningkatkan Sumber Daya Manusia Yang Berkualitas Dan Berdaya Saing	Meningkatkan Sumber Daya Manusia yang Berkualitas dan Berdaya Saing	Aparatur, Masyarakat, Puskesmas, Stake Holder, Lintas Sektor, Lintas Program, Rumah Sakit	1 dokumen	45,000,000,000	Dinas Kesehatan

**Rancangan Akhir Rencana Kerja Pemerintah Daerah (RKPD)  
Kabupaten Lampung Selatan  
Tahun 2023**

Kode	Urusan/ Bidang Urusan/ Program/ Kegiatan/ Sub Kegiatan	Indikator Program/ Kegiatan/ Sub Kegiatan	Target Akhir Periode RPJMD	Realisasi Capaian RKPD Tahun 2021	Prakiraan Capaian Target RKPD Tahun 2022	Capaian Kinerja dan Kerangka Pendanaan						Kelompok Sasaran	Prakiraan Maju Rencana Tahun 2024		Perangkat Daerah Penanggung Jawab
						Target 2023	Pagu Indikatif	Lokasi	Sumber Dana	Prioritas			Target	Pagu Indikatif	
										Nasional	Daerah				
1.02.02.2.02.27	Deteksi Dini Penyalahgunaan NAPZA di Fasyankes dan Sekolah	Jumlah Fasyankes yang memberikan Layanan Deteksi Dini Penyalahgunaan NAPZA di Fasilitas Pelayanan Kesehatan (Fasyankes) dan Sekolah				10 unit	12,000,000	Kab. Lampung Selatan, Semua Kecamatan, Semua Kelurahan	Dana Transfer Umum- Dana Alokasi Umum	Meningkatkan Sumber Daya Manusia Yang Berkualitas Dan Berdaya Saing	Meningkatkan Sumber Daya Manusia yang Berkualitas dan Berdaya Saing	Aparatur, Masyarakat, Puskesmas, Stake Holder, Lintas Sektor, Lintas Program, Rumah Sakit	10 unit	50,000,000	Dinas Kesehatan
1.02.02.2.02.28	Pengambilan dan Pengiriman Spesimen Penyakit Potensial KLB ke Laboratorium Rujukan/Nasional	Jumlah Spesimen Penyakit Potensial Kejadian Luar Biasa (KLB) ke Laboratorium Rujukan/Nasional yang Didistribusikan				200 paket	193,465,000	Kab. Lampung Selatan, Semua Kecamatan, Semua Kelurahan	Dana Transfer Umum- Dana Alokasi Umum Dana Transfer Khusus - Dana Alokasi Khusus Non Fisik	Meningkatkan Sumber Daya Manusia Yang Berkualitas Dan Berdaya Saing	Meningkatkan Sumber Daya Manusia yang Berkualitas dan Berdaya Saing	Aparatur, Masyarakat, Puskesmas, Stake Holder, Lintas Sektor, Lintas Program, Rumah Sakit	200 paket	300,000,000	Dinas Kesehatan
1.02.02.2.02.29	Penyelenggaraan Kabupaten/Kota Sehat	Jumlah Dokumen Hasil Penyelenggaraan Kabupaten/Kota Sehat				1 dokumen	250,000,000	Kab. Lampung Selatan, Semua Kecamatan, Semua Kelurahan	Dana Transfer Umum- Dana Alokasi Umum	Meningkatkan Sumber Daya Manusia Yang Berkualitas Dan Berdaya Saing	Meningkatkan Sumber Daya Manusia yang Berkualitas dan Berdaya Saing	Aparatur, Masyarakat, Puskesmas, Stake Holder, Lintas Sektor, Lintas Program, Rumah Sakit	1 dokumen	350,000,000	Dinas Kesehatan
1.02.02.2.02.30	Penyediaan Telemedicine di Fasilitas Pelayanan Kesehatan	Jumlah Fasilitas Pelayanan Kesehatan (Fasyankes) yang Melayani Konsultasi Jarak Jauh antar Fasyankes Melalui Pelayanan Telemedicine untuk Mendapatkan Akses Pelayanan Kesehatan yang Berkualitas				2 unit	41,684,900	Kab. Lampung Selatan, Semua Kecamatan, Semua Kelurahan	Dana Transfer Umum- Dana Alokasi Umum	Meningkatkan Sumber Daya Manusia Yang Berkualitas Dan Berdaya Saing	Meningkatkan Sumber Daya Manusia yang Berkualitas dan Berdaya Saing	Aparatur, Masyarakat, Puskesmas, Stake Holder, Lintas Sektor, Lintas Program, Rumah Sakit	2 unit	50,000,000	Dinas Kesehatan
1.02.02.2.02.33	Operasional Pelayanan Puskesmas	Jumlah Dokumen Operasional Pelayanan Puskesmas				1 dokumen	1,445,965,000	Kab. Lampung Selatan, Semua Kecamatan, Semua Kelurahan	Dana Transfer Khusus - Dana Alokasi Khusus Non Fisik	Meningkatkan Sumber Daya Manusia Yang Berkualitas Dan Berdaya Saing	Meningkatkan Sumber Daya Manusia yang Berkualitas dan Berdaya Saing	Aparatur, Masyarakat, Puskesmas, Stake Holder, Lintas Sektor, Lintas Program, Rumah Sakit	1 dokumen	2,000,000,000	Dinas Kesehatan
1.02.02.2.02.34	Operasional Pelayanan Fasilitas Kesehatan Lainnya	Jumlah Dokumen Operasional Pelayanan Fasilitas Kesehatan Lainnya				1 dokumen	628,137,282	Kab. Lampung Selatan, Semua Kecamatan, Semua Kelurahan	Dana Transfer Umum- Dana Alokasi Umum	Meningkatkan Sumber Daya Manusia Yang Berkualitas Dan Berdaya Saing	Meningkatkan Sumber Daya Manusia yang Berkualitas dan Berdaya Saing	Aparatur, Masyarakat, Puskesmas, Stake Holder, Lintas Sektor, Lintas Program, Rumah Sakit	1 dokumen	850,000,000	Dinas Kesehatan
1.02.02.2.02.35	Pelaksanaan Akreditasi Fasilitas Kesehatan di Kabupaten/Kota	Jumlah Fasilitas Kesehatan yang Terakreditasi di Kabupaten/Kota				8 unit	788,742,000	Kab. Lampung Selatan, Semua Kecamatan, Semua Kelurahan	Dana Transfer Umum- Dana Alokasi Umum Dana Transfer Khusus - Dana Alokasi Khusus Non Fisik	Meningkatkan Sumber Daya Manusia Yang Berkualitas Dan Berdaya Saing	Meningkatkan Sumber Daya Manusia yang Berkualitas dan Berdaya Saing	Aparatur, Masyarakat, Puskesmas, Stake Holder, Lintas Sektor, Lintas Program, Rumah Sakit	8 unit	850,000,000	Dinas Kesehatan

**Rancangan Akhir Rencana Kerja Pemerintah Daerah (RKPD)  
Kabupaten Lampung Selatan  
Tahun 2023**

Kode	Urusan/ Bidang Urusan/ Program/ Kegiatan/ Sub Kegiatan	Indikator Program/ Kegiatan/ Sub Kegiatan	Target Akhir Periode RPJMD	Realisasi Capaian RKPD Tahun 2021	Prakiraan Capaian Target RKPD Tahun 2022	Capaian Kinerja dan Kerangka Pendanaan						Kelompok Sasaran	Prakiraan Maju Rencana Tahun 2024		Perangkat Daerah Penanggung Jawab
						Target 2023	Pagu Indikatif	Lokasi	Sumber Dana	Prioritas			Target	Pagu Indikatif	
										Nasional	Daerah				
1.02.02.2.02.36	Investigasi Awal Kejadian Tidak Diharapkan (Kejadian Ikutan Pasca Imunisasi dan Pemberian Obat Massal)	Jumlah Laporan Hasil Investigasi Awal Kejadian Tidak Diharapkan (Kejadian Ikutan Pasca Imunisasi dan Pemberian Obat Massal)				1 laporan	261,200,000	Kab. Lampung Selatan, Semua Kecamatan, Semua Kelurahan	Dana Transfer Umum-Dana Alokasi Umum Dana Transfer Khusus - Dana Alokasi Khusus Non Fisik	Meningkatkan Sumber Daya Manusia Yang Berkualitas Dan Berdaya Saing	Meningkatkan Sumber Daya Manusia yang Berkualitas dan Berdaya Saing	Aparatur, Masyarakat, Puskesmas, Stake Holder, Lintas Sektor, Lintas Program, Rumah Sakit	1 laporan	3,200,000,000	Dinas Kesehatan
1.02.02.2.02.37	Pelaksanaan Kewaspadaan Dini dan Respon Wabah	Jumlah Dokumen Hasil Pelaksanaan Kewaspadaan Dini dan Respon Wabah				28 dokumen	1,779,904,600	Kab. Lampung Selatan, Semua Kecamatan, Semua Kelurahan	Dana Transfer Umum-Dana Alokasi Umum Dana Transfer Khusus - Dana Alokasi Khusus Non Fisik	Meningkatkan Sumber Daya Manusia Yang Berkualitas Dan Berdaya Saing	Meningkatkan Sumber Daya Manusia yang Berkualitas dan Berdaya Saing	Aparatur, Masyarakat, Puskesmas, Stake Holder, Lintas Sektor, Lintas Program, Rumah Sakit	28 dokumen	75,000,000	Dinas Kesehatan
1.02.02.2.02.38	Penyediaan dan Pengelolaan Sistem Penanganan Gawat Darurat Terpadu (SPGDT)	Jumlah Public Safety Center (PSC 119) Tersedia, Terkelola dan Terintegrasi Dengan Rumah Sakit Dalam Satu Sistem Penanganan Gawat Darurat Terpadu (SPGDT)				1 Unit	100,000,000	Kab. Lampung Selatan, Semua Kecamatan, Semua Kelurahan	Dana Transfer Umum-Dana Alokasi Umum	Meningkatkan Sumber Daya Manusia Yang Berkualitas Dan Berdaya Saing	Meningkatkan Sumber Daya Manusia yang Berkualitas dan Berdaya Saing	Aparatur, Masyarakat, Puskesmas, Stake Holder, Lintas Sektor, Lintas Program, Rumah Sakit	1 Unit	125,000,000	Dinas Kesehatan
1.02.02.2.03	<b>Penyelenggaraan Sistem Informasi Kesehatan Secara Terintegrasi</b>	Jumlah Puskesmas yang mempunyai Sistem Informasi Kesehatan Terintegrasi	unit		unit	28 unit	<b>280,201,000</b>						28 unit	<b>350,000,000</b>	
1.02.02.2.03.01	Pengelolaan Data dan Informasi Kesehatan	Jumlah Dokumen Hasil Pengelolaan Data dan Informasi Kesehatan				29 dokumen	179,993,200	Kab. Lampung Selatan, Kalianda, Way Urang	Dana Transfer Umum-Dana Alokasi Umum	Meningkatkan Sumber Daya Manusia Yang Berkualitas Dan Berdaya Saing	Meningkatkan Sumber Daya Manusia yang Berkualitas dan Berdaya Saing	Aparatur, Puskesmas, Dinas Kesehatan	29 dokumen	210,000,000	Dinas Kesehatan
1.02.02.2.03.02	Pengelolaan Sistem Informasi Kesehatan	Jumlah Dokumen Hasil Pengelolaan Sistem Informasi Kesehatan				28 dokumen	62,295,700	Kab. Lampung Selatan, Kalianda, Way Urang	Dana Transfer Umum-Dana Alokasi Umum	Meningkatkan Sumber Daya Manusia Yang Berkualitas Dan Berdaya Saing	Meningkatkan Sumber Daya Manusia yang Berkualitas dan Berdaya Saing	Aparatur, Puskesmas, Dinas Kesehatan	28 dokumen	85,000,000	Dinas Kesehatan
1.02.02.2.03.03	Pengadaan Alat/Perangkat Sistem Informasi Kesehatan dan Jaringan Internet	Jumlah Alat/Perangkat Sistem Informasi Kesehatan dan Jaringan Internet yang Disediakan				5 unit	37,912,100	Kab. Lampung Selatan, Kalianda, Way Urang	Dana Transfer Umum-Dana Alokasi Umum	Meningkatkan Sumber Daya Manusia Yang Berkualitas Dan Berdaya Saing	Meningkatkan Sumber Daya Manusia yang Berkualitas dan Berdaya Saing	Aparatur, Puskesmas, Dinas Kesehatan	5 unit	55,000,000	Dinas Kesehatan
1.02.02.2.04	<b>Penerbitan Izin Rumah Sakit Kelas C, D dan Fasilitas Pelayanan Kesehatan Tingkat Daerah Kabupaten/Kota</b>	Jumlah Dokumen Penerbitan Izin Rumah sakit Kelas C, D dan Fasilitas Pelayanan Kesehatan Tingkat Daerah Kabupaten/Kota	dokumen		dokumen	55 dokumen	<b>372,000,000</b>						55 dokumen	<b>2,041,000,000</b>	

**Rancangan Akhir Rencana Kerja Pemerintah Daerah (RKPD)  
Kabupaten Lampung Selatan  
Tahun 2023**

Kode	Urusan/ Bidang Urusan/ Program/ Kegiatan/ Sub Kegiatan	Indikator Program/ Kegiatan/ Sub Kegiatan	Target Akhir Periode RPJMD	Realisasi Capaian RKPD Tahun 2021	Prakiraan Capaian Target RKPD Tahun 2022	Capaian Kinerja dan Kerangka Pendanaan						Kelompok Sasaran	Prakiraan Maju Rencana Tahun 2024		Perangkat Daerah Penanggung Jawab
						Target 2023	Pagu Indikatif	Lokasi	Sumber Dana	Prioritas			Target	Pagu Indikatif	
										Nasional	Daerah				
1 02 02 2.04 03	Peningkatan Mutu Pelayanan Fasilitas Kesehatan	Jumlah Fasilitas Kesehatan yang Dilakukan Pengukuran Indikator Nasional Mutu (INM) Pelayanan kesehatan				54 unit	142,000,000	Kab. Lampung Selatan, Semua Kecamatan, Semua Kelurahan	Dana Transfer Umum-Dana Alokasi Umum	Meningkatkan Sumber Daya Manusia Yang Berkualitas Dan Berdaya Saing	Meningkatkan Sumber Daya Manusia yang Berkualitas dan Berdaya Saing	Masyarakat, Aparatur, Puskesmas	54 unit	1,765,000,000	Dinas Kesehatan
1 02 02 2.04 04	Penyiapan Perumusan dan Pelaksanaan Pelayanan Kesehatan Rujukan	Jumlah Dokumen Hasil Penyiapan Perumusan dan Pelaksanaan Pelayanan Kesehatan Rujukan				1 dokumen	230,000,000	Kab. Lampung Selatan, Semua Kecamatan, Semua Kelurahan	Dana Transfer Umum-Dana Alokasi Umum	Meningkatkan Sumber Daya Manusia Yang Berkualitas Dan Berdaya Saing	Meningkatkan Sumber Daya Manusia yang Berkualitas dan Berdaya Saing	Masyarakat, Aparatur, Puskesmas	1 dokumen	276,000,000	Dinas Kesehatan
1 02 03	<b>PROGRAM PENINGKATAN KAPASITAS SUMBER DAYA MANUSIA KESEHATAN</b>	Cakupan SDM yang memiliki kompetensi	persen		persen	85 persen	<b>1,384,120,000</b>						85 persen	<b>2,294,400,000</b>	
1 02 03 2.01	<b>Pemberian Izin Praktik Tenaga Kesehatan di Wilayah Kabupaten/Kota</b>	Jumlah Dokumen Izin praktek Tenaga Kesehatan yang diterbitkan	dokumen		dokumen	31 dokumen	<b>133,000,000</b>						31 dokumen	<b>165,000,000</b>	
1 02 03 2.01 02	Pembinaan dan Pengawasan Tenaga Kesehatan serta Tindak Lanjut Perizinan Praktik Tenaga Kesehatan	Jumlah Dokumen Hasil Pembinaan dan Pengawasan Tenaga Kesehatan serta Tindak Lanjut Perizinan Praktik Tenaga Kesehatan				31 dokumen	133,000,000	Kab. Lampung Selatan, Semua Kecamatan, Semua Kelurahan	Dana Transfer Umum-Dana Alokasi Umum	Meningkatkan Sumber Daya Manusia Yang Berkualitas Dan Berdaya Saing	Meningkatkan Sumber Daya Manusia yang Berkualitas dan Berdaya Saing	Masyarakat, Stake Holder	31 dokumen	165,000,000	Dinas Kesehatan
1 02 03 2.02	<b>Perencanaan Kebutuhan dan Pendayagunaan Sumber Daya Manusia Kesehatan untuk UKP dan UKM di Wilayah Kabupaten/Kota</b>	Jumlah dokumen rencana kebutuhan SDM kabupaten	dokumen		dokumen	1 dokumen	<b>1,151,120,000</b>						1 dokumen	<b>2,004,400,000</b>	
1 02 03 2.02 01	Perencanaan dan Distribusi serta Pemerataan Sumber Daya Manusia Kesehatan	Jumlah Dokumen Hasil Perencanaan dan Distribusi serta Pemerataan Sumber Daya Manusia Kesehatan				28 dokumen	50,000,000	Kab. Lampung Selatan, Semua Kecamatan, Semua Kelurahan	Dana Transfer Umum-Dana Alokasi Umum	Meningkatkan Sumber Daya Manusia Yang Berkualitas Dan Berdaya Saing	Meningkatkan Sumber Daya Manusia yang Berkualitas dan Berdaya Saing	Masyarakat, Aparatur, Dinas Kesehatan	28 dokumen	65,000,000	Dinas Kesehatan
1 02 03 2.02 02	Pemenuhan Kebutuhan Sumber Daya Manusia Kesehatan Sesuai Standar	Jumlah dokumen pemenuhan kebutuhan Sumber Daya Manusia Kesehatan yang Memenuhi Standar di Fasilitas Pelayanan Kesehatan				1 dokumen	1,067,600,000	Kab. Lampung Selatan, Semua Kecamatan, Semua Kelurahan	Dana Transfer Khusus - Dana Alokasi Khusus Non Fisik	Meningkatkan Sumber Daya Manusia Yang Berkualitas Dan Berdaya Saing	Meningkatkan Sumber Daya Manusia yang Berkualitas dan Berdaya Saing	Masyarakat, Aparatur, Dinas Kesehatan	1 dokumen	1,894,000,000	Dinas Kesehatan

**Rancangan Akhir Rencana Kerja Pemerintah Daerah (RKPD)  
Kabupaten Lampung Selatan  
Tahun 2023**

Kode	Urusan/ Bidang Urusan/ Program/ Kegiatan/ Sub Kegiatan	Indikator Program/ Kegiatan/ Sub Kegiatan	Target Akhir Periode RPJMD	Realisasi Capaian RKPD Tahun 2021	Prakiraan Capaian Target RKPD Tahun 2022	Capaian Kinerja dan Kerangka Pendanaan						Kelompok Sasaran	Prakiraan Maju Rencana Tahun 2024		Perangkat Daerah Penanggung Jawab
						Target 2023	Pagu Indikatif	Lokasi	Sumber Dana	Prioritas			Target	Pagu Indikatif	
										Nasional	Daerah				
1.02.03.2.02.03	Pembinaan dan Pengawasan Sumber Daya Manusia Kesehatan	Jumlah Dokumen Hasil Pembinaan dan Pengawasan Sumber Daya Manusia Kesehatan				28 dokumen	33,520,000	Kab. Lampung Selatan, Semua Kecamatan, Semua Kelurahan	Dana Transfer Umum-Dana Alokasi Umum	Meningkatkan Sumber Daya Manusia Yang Berkualitas Dan Berdaya Saing	Meningkatkan Sumber Daya Manusia yang Berkualitas dan Berdaya Saing	Masyarakat, Aparatur, Dinas Kesehatan	28 dokumen	45,400,000	Dinas Kesehatan
1.02.03.2.03	<b>Pengembangan Mutu dan Peningkatan Kompetensi Teknis Sumber Daya Manusia Kesehatan Tingkat Daerah Kabupaten/Kota</b>	Jumlah Dokumen Hasil Pengendalian dan Pengawasan serta Tindak Lanjut Pengawasan Perizinan Apotek, Toko Obat, Toko Alat Kesehatan, dan Optikal, Usaha Mikro Obat Tradisional (UMOT)	dokumen		dokumen	1 dokumen	<b>100,000,000</b>						1 dokumen	<b>125,000,000</b>	
1.02.03.2.03.01	Pengembangan Mutu dan Peningkatan Kompetensi Teknis Sumber Daya Manusia Kesehatan Tingkat Daerah Kabupaten/Kota	Jumlah Dokumen Hasil Pengembangan Mutu dan Peningkatan Kompetensi Teknis Sumber Daya Manusia Kesehatan Tingkat Daerah Kabupaten/Kota				1 dokumen	100,000,000	Kab. Lampung Selatan, Semua Kecamatan, Semua Kelurahan	Dana Transfer Umum-Dana Alokasi Umum	Meningkatkan Sumber Daya Manusia Yang Berkualitas Dan Berdaya Saing	Meningkatkan Sumber Daya Manusia yang Berkualitas dan Berdaya Saing	Aparatur Sipil Negara, Dinas Kesehatan	1 dokumen	125,000,000	Dinas Kesehatan
1.02.04	<b>PROGRAM SEDIAAN FARMASI, ALAT KESEHATAN DAN MAKANAN MINUMAN</b>	Cakupan Puskesmas yang melaksana kan pelayanan kefarmasia n sesuai standar	persen		persen	65 persen	<b>271,647,800</b>						65 persen	<b>460,000,000</b>	
1.02.04.2.01	<b>Pemberian Izin Apotek, Toko Obat, Toko Alat Kesehatan dan Optikal, Usaha Mikro Obat Tradisional (UMOT)</b>	Jumlah dokumen Izin Apotek, Toko Obat, Toko Alat Kesehatan dan Optikal, Usaha Mikro Obat Tradisional (UMOT) yang diterbitkan	dokumen		dokumen	45 dokumen	<b>10,950,000</b>						45 dokumen	<b>15,000,000</b>	
1.02.04.2.01.03	Fasilitasi Pemenuhan Komitmen Izin Apotek, Toko Obat, Toko Alat Kesehatan, dan Optikal, Usaha Mikro Obat Tradisional (UMOT)	Jumlah Apotek, Toko Obat, Toko Alat Kesehatan, dan Optikal, Usaha Mikro Obat Tradisional (UMOT) yang Memenuhi Komitmen Izin				35 sarana	10,950,000	Kab. Lampung Selatan, Semua Kecamatan, Semua Kelurahan	Dana Transfer Umum-Dana Alokasi Umum	Meningkatkan Sumber Daya Manusia Yang Berkualitas Dan Berdaya Saing	Meningkatkan Sumber Daya Manusia yang Berkualitas dan Berdaya Saing	Masyarakat, stake holder	35 sarana	15,000,000	Dinas Kesehatan
1.02.04.2.03	<b>Penerbitan Sertifikat Produksi Pangan Industri Rumah Tangga dan Nomor P-IRT sebagai Izin Produksi, untuk Produk Makanan Minuman Tertentu yang Dapat Diproduksi oleh Industri Rumah Tangga</b>	Jumlah Sertifikat Produksi Pangan Industri Rumah Tangga dan Nomor P-IRT sebagai Izin Produksi, untuk Produk Makanan Minuman Tertentu yang dapat Diproduksi oleh Industri Rumah Tangga	dokumen		dokumen	50 dokumen	<b>105,618,000</b>						50 dokumen	<b>155,000,000</b>	

**Rancangan Akhir Rencana Kerja Pemerintah Daerah (RKPD)  
Kabupaten Lampung Selatan  
Tahun 2023**

Kode	Urusan/ Bidang Urusan/ Program/ Kegiatan/ Sub Kegiatan	Indikator Program/ Kegiatan/ Sub Kegiatan	Target Akhir Periode RPJMD	Realisasi Capaian RKPD Tahun 2021	Prakiraan Capaian Target RKPD Tahun 2022	Capaian Kinerja dan Kerangka Pendanaan						Kelompok Sasaran	Prakiraan Maju Rencana Tahun 2024		Perangkat Daerah Penanggung Jawab
						Target 2023	Pagu Indikatif	Lokasi	Sumber Dana	Prioritas			Target	Pagu Indikatif	
										Nasional	Daerah				
1.02.04.2.03.01	Pengendalian dan Pengawasan serta Tindak Lanjut Pengawasan Sertifikat Produksi Pangan Industri Rumah Tangga dan Nomor P-IRT sebagai Izin Produksi, untuk Produk Makanan Minuman Tertentu yang Dapat Diproduksi oleh Industri Rumah Tangga	Jumlah Dokumen Hasil Pengendalian dan Pengawasan serta Tindak Lanjut Pengawasan Sertifikat Produksi Pangan Industri Rumah Tangga dan Nomor P-IRT sebagai Izin Produksi, untuk Produk Makanan Minuman Tertentu yang Dapat Diproduksi oleh Industri Rumah Tangga				50 dokumen	105,618,000	Kab. Lampung Selatan, Semua Kecamatan, Semua Kelurahan	Dana Transfer Khusus - Dana Alokasi Khusus Non Fisik	Meningkatkan Sumber Daya Manusia Yang Berkualitas Dan Berdaya Saing	Meningkatkan Sumber Daya Manusia yang Berkualitas dan Berdaya Saing	Masyarakat	50 dokumen	155,000,000	Dinas Kesehatan
1.02.04.2.04	<b>Penerbitan Sertifikat Laik Higiene Sanitasi Tempat Pengelolaan Makanan (TPM) antara lain Jasa Boga, Rumah Makan/Restoran dan Depot Air Minum (DAM)</b>	Jumlah Dokumen Sertifikat Laik Higiene Sanitasi Tempat Pengelolaan Makanan (TPM), dan Depot Air Minum (DAM) yang diterbitkan	dokumen		dokumen	50 dokumen	<b>100,000,000</b>						50 dokumen	<b>125,000,000</b>	
1.02.04.2.04.01	Pengendalian dan Pengawasan serta Tindak Lanjut Pengawasan Penerbitan Sertifikat Laik Higiene Sanitasi Tempat Pengelolaan Makanan (TPM) antara lain Jasa Boga, Rumah Makan/Restoran dan Depot Air Minum (DAM)	Jumlah Dokumen Hasil Pengendalian dan Pengawasan serta Tindak Lanjut Pengawasan Penerbitan Sertifikat Laik Higiene Sanitasi Tempat Pengelolaan Makanan (TPM) antara lain Jasa Boga, Rumah Makan/Restoran dan Depot Air Minum (DAM)				5 dokumen	100,000,000	Kab. Lampung Selatan, Semua Kecamatan, Semua Kelurahan	Dana Transfer Umum- Dana Alokasi Umum	Meningkatkan Sumber Daya Manusia Yang Berkualitas Dan Berdaya Saing	Meningkatkan Sumber Daya Manusia yang Berkualitas dan Berdaya Saing	Masyarakat	5 dokumen	125,000,000	Dinas Kesehatan
1.02.04.2.06	<b>Pemeriksaan dan Tindak Lanjut Hasil Pemeriksaan Post Market pada Produksi dan Produk Makanan Minuman Industri Rumah Tangga</b>	Jumlah Dokumen Pemeriksaan Post Market pada Produksi dan Produk Makanan Minuman Industri Rumah Tangga	dokumen		dokumen	35 dokumen	<b>55,079,800</b>						35 dokumen	<b>165,000,000</b>	
1.02.04.2.06.01	Pemeriksaan Post Market pada Produk Makanan-Minuman Industri Rumah Tangga yang Beredar dan Pengawasan serta Tindak Lanjut Pengawasan	Jumlah laporan Produk dan Sarana Produksi Makanan- Minuman Industri Rumah Tangga Beredar yang Dilakukan Pemeriksaan Post Market dalam rangka Tindak Lanjut Pengawasan				35 laporan	55,079,800	Kab. Lampung Selatan, Semua Kecamatan, Semua Kelurahan	Dana Transfer Khusus - Dana Alokasi Khusus Non Fisik	Meningkatkan Sumber Daya Manusia Yang Berkualitas Dan Berdaya Saing	Meningkatkan Sumber Daya Manusia yang Berkualitas dan Berdaya Saing	Masyarakat, Stake Holder	35 laporan	165,000,000	Dinas Kesehatan
1.02.05	<b>PROGRAM PEMBERDAYAAN MASYARAKAT BIDANG KESEHATAN</b>	Cakupan desa siaga aktif	persen		persen	100 persen	<b>699,008,000</b>						100 persen	<b>1,250,000,000</b>	

**Rancangan Akhir Rencana Kerja Pemerintah Daerah (RKPD)  
Kabupaten Lampung Selatan  
Tahun 2023**

Kode	Urusan/ Bidang Urusan/ Program/ Kegiatan/ Sub Kegiatan	Indikator Program/ Kegiatan/ Sub Kegiatan	Target Akhir Periode RPJMD	Realisasi Capaian RKPD Tahun 2021	Prakiraan Capaian Target RKPD Tahun 2022	Capaian Kinerja dan Kerangka Pendanaan						Kelompok Sasaran	Prakiraan Maju Rencana Tahun 2024		Perangkat Daerah Penanggung Jawab
						Target 2023	Pagu Indikatif	Lokasi	Sumber Dana	Prioritas			Target	Pagu Indikatif	
										Nasional	Daerah				
1 02 05 2.01	<b>Advokasi, Pemberdayaan, Kemitraan, Peningkatan Peran serta Masyarakat dan Lintas Sektor Tingkat Daerah Kabupaten/Kota</b>	Jumlah Dokumen Advokasi, Pemberdayaan, Kemitraan, Peningkatan Peran serta Masyarakat dan Lintas Sektor Tingkat Daerah Kabupaten/Kota	dokumen		dokumen	68 dokumen	280,178,000						68 dokumen	350,000,000	
1 02 05 2.01 01	Peningkatan Upaya Promosi Kesehatan, Advokasi, Kemitraan dan Pemberdayaan Masyarakat	Jumlah Dokumen Promosi Kesehatan, Advokasi, Kemitraan dan Pemberdayaan Masyarakat				80 dokumen	280,178,000	Kab. Lampung Selatan, Semua Kecamatan, Semua Kelurahan	Dana Transfer Umum- Dana Alokasi Umum Dana Transfer Khusus - Dana Alokasi Khusus Non Fisik	Meningkatkan Sumber Daya Manusia Yang Berkualitas Dan Berdaya Saing	Meningkatkan Sumber Daya Manusia yang Berkualitas dan Berdaya Saing	Masyarakat, Stake Holder, lintas Sektoral	80 dokumen	350,000,000	Dinas Kesehatan
1 02 05 2.02	<b>Pelaksanaan Sehat dalam rangka Promotif Preventif Tingkat Daerah Kabupaten/Kota</b>	Jumlah Dokumen Pelaksanaan Sehat dalam rangka Promotif Preventif Tingkat Daerah Kabupaten/Kota	dokumen		dokumen	82 dokumen	300,000,000						82 dokumen	335,000,000	
1 02 05 2.02 01	Penyelenggaraan Promosi Kesehatan dan Gerakan Hidup Bersih dan Sehat	Jumlah Dokumen Hasil Penyelenggaraan Promosi Kesehatan dan Gerakan Hidup Bersih dan Sehat				2 dokumen	300,000,000	Kab. Lampung Selatan, Semua Kecamatan, Semua Kelurahan	Dana Transfer Umum- Dana Alokasi Umum	Meningkatkan Sumber Daya Manusia Yang Berkualitas Dan Berdaya Saing	Meningkatkan Sumber Daya Manusia yang Berkualitas dan Berdaya Saing	Masyarakat, Aparatur, Stake Holder, Lintas Sektoral	2 dokumen	335,000,000	Dinas Kesehatan
1 02 05 2.03	<b>Pengembangan dan Pelaksanaan Upaya Kesehatan Bersumber Daya Masyarakat (UKBM) Tingkat Daerah Kabupaten/Kota</b>	Jumlah Dokumen Pengembangan dan Pelaksanaan Upaya Kesehatan Bersumber Daya Masyarakat (UKBM) Tingkat Daerah Kabupaten/Kota	dokumen		dokumen	32 dokumen	118,830,000						32 dokumen	565,000,000	
1 02 05 2.03 01	Bimbingan Teknis dan Supervisi Pengembangan dan Pelaksanaan Upaya Kesehatan Bersumber Daya Masyarakat (UKBM)	Jumlah Dokumen Hasil Bimbingan Teknis dan Supervisi Upaya Kesehatan Bersumber Daya Masyarakat (UKBM)				36 dokumen	118,830,000	Kab. Lampung Selatan, Semua Kecamatan, Semua Kelurahan	Dana Transfer Umum- Dana Alokasi Umum Dana Transfer Khusus - Dana Alokasi Khusus Non Fisik	Meningkatkan Sumber Daya Manusia Yang Berkualitas Dan Berdaya Saing	Meningkatkan Sumber Daya Manusia yang Berkualitas dan Berdaya Saing	Masyarakat, Aparatur, Dinas Kesehatan, Stake Holder, Lintas Sektoral	36 dokumen	565,000,000	Dinas Kesehatan
1	<b>URUSAN PEMERINTAHAN WAJIB YANG BERKAITAN DENGAN PELAYANAN DASAR</b>														
1 02	<b>URUSAN PEMERINTAHAN BIDANG KESEHATAN</b>						<b>2,513,164,000</b>						<b>2,500,000,000</b>		
1 02 01	<b>PROGRAM PENUNJANG URUSAN PEMERINTAHAN DAERAH KABUPATEN/KOTA</b>	Indeks Kepuasan Pelayanan	poin		poin	80 poin	2,513,164,000						80 poin	2,500,000,000	
1 02 01 2.10	<b>Peningkatan Pelayanan BLUD</b>	Jumlah Peningkatan Pelayanan BLUD	bulan		bulan	12 bulan	2,513,164,000						12 bulan	2,500,000,000	



**Rancangan Akhir Rencana Kerja Pemerintah Daerah (RKPD)  
Kabupaten Lampung Selatan  
Tahun 2023**

Kode	Urusan/ Bidang Urusan/ Program/ Kegiatan/ Sub Kegiatan	Indikator Program/ Kegiatan/ Sub Kegiatan	Target Akhir Periode RPJMD	Realisasi Capaian RKPD Tahun 2021	Prakiraan Capaian Target RKPD Tahun 2022	Capaian Kinerja dan Kerangka Pendanaan						Kelompok Sasaran	Prakiraan Maju Rencana Tahun 2024		Perangkat Daerah Penanggung Jawab
						Target 2023	Pagu Indikatif	Lokasi	Sumber Dana	Prioritas			Target	Pagu Indikatif	
										Nasional	Daerah				
1 02 01 2.10 01	Pelayanan dan Penunjang Pelayanan BLUD	Jumlah BLUD yang Menyediakan Pelayanan dan Penunjang Pelayanan				26 unit kerja	2,513,164,000	Kab. Lampung Selatan, Natar, Natar	Pendapatan dari BLUD	Meningkatkan Sumber Daya Manusia Yang Berkualitas Dan Berdaya Saing	Meningkatkan Sumber Daya Manusia yang Berkualitas dan Berdaya Saing	Aparatur, Masyarakat	26 unit kerja	2,500,000,000	Dinas Kesehatan
1	<b>URUSAN PEMERINTAHAN WAJIB YANG BERKAITAN DENGAN PELAYANAN DASAR</b>														
1 02	<b>URUSAN PEMERINTAHAN BIDANG KESEHATAN</b>						<b>1,614,954,000</b>						<b>1,500,000,000</b>		
1 02 01	<b>PROGRAM PENUNJANG URUSAN PEMERINTAHAN DAERAH KABUPATEN/KOTA</b>	Indeks Kepuasan Pelayanan	poin		poin	80 poin	<b>1,614,954,000</b>						80 poin	<b>1,500,000,000</b>	
1 02 01 2.10	<b>Peningkatan Pelayanan BLUD</b>	Jumlah Peningkatan Pelayanan BLUD	bulan		bulan	12 bulan	<b>1,614,954,000</b>						12 bulan	<b>1,500,000,000</b>	
1 02 01 2.10 01	Pelayanan dan Penunjang Pelayanan BLUD	Jumlah BLUD yang Menyediakan Pelayanan dan Penunjang Pelayanan				26 unit kerja	1,614,954,000	Kab. Lampung Selatan, Natar, Suka Damai	Pendapatan dari BLUD	Meningkatkan Sumber Daya Manusia Yang Berkualitas Dan Berdaya Saing	Meningkatkan Sumber Daya Manusia yang Berkualitas dan Berdaya Saing	Aparatur, Masyarakat	26 unit kerja	1,500,000,000	Dinas Kesehatan
1	<b>URUSAN PEMERINTAHAN WAJIB YANG BERKAITAN DENGAN PELAYANAN DASAR</b>														
1 02	<b>URUSAN PEMERINTAHAN BIDANG KESEHATAN</b>						<b>1,137,515,000</b>						<b>1,120,000,000</b>		
1 02 01	<b>PROGRAM PENUNJANG URUSAN PEMERINTAHAN DAERAH KABUPATEN/KOTA</b>	Indeks Kepuasan Pelayanan	poin		poin	80 poin	<b>1,137,515,000</b>						80 poin	<b>1,120,000,000</b>	
1 02 01 2.10	<b>Peningkatan Pelayanan BLUD</b>	Jumlah Peningkatan Pelayanan BLUD	bulan		bulan	12 bulan	<b>1,137,515,000</b>						12 bulan	<b>1,120,000,000</b>	
1 02 01 2.10 01	Pelayanan dan Penunjang Pelayanan BLUD	Jumlah BLUD yang Menyediakan Pelayanan dan Penunjang Pelayanan				26 unit kerja	1,137,515,000	Kab. Lampung Selatan, Natar, Hajimena	Pendapatan dari BLUD	Meningkatkan Sumber Daya Manusia Yang Berkualitas Dan Berdaya Saing	Meningkatkan Sumber Daya Manusia yang Berkualitas dan Berdaya Saing	Aparatur, Masyarakat	26 unit kerja	1,120,000,000	Dinas Kesehatan
1	<b>URUSAN PEMERINTAHAN WAJIB YANG BERKAITAN DENGAN PELAYANAN DASAR</b>														
1 02	<b>URUSAN PEMERINTAHAN BIDANG KESEHATAN</b>						<b>1,636,588,000</b>						<b>1,600,000,000</b>		
1 02 01	<b>PROGRAM PENUNJANG URUSAN PEMERINTAHAN DAERAH KABUPATEN/KOTA</b>	Indeks Kepuasan Pelayanan	poin		poin	80 poin	<b>1,636,588,000</b>						80 poin	<b>1,600,000,000</b>	
1 02 01 2.10	<b>Peningkatan Pelayanan BLUD</b>	Jumlah Peningkatan Pelayanan BLUD	bulan		bulan	12 bulan	<b>1,636,588,000</b>						12 bulan	<b>1,600,000,000</b>	
1 02 01 2.10 01	Pelayanan dan Penunjang Pelayanan BLUD	Jumlah BLUD yang Menyediakan Pelayanan dan Penunjang Pelayanan				26 unit kerja	1,636,588,000	Kab. Lampung Selatan, Natar, Branti Raya	Pendapatan dari BLUD	Meningkatkan Sumber Daya Manusia Yang Berkualitas Dan Berdaya Saing	Meningkatkan Sumber Daya Manusia yang Berkualitas dan Berdaya Saing	Masyarakat, Aparatur	26 unit kerja	1,600,000,000	Dinas Kesehatan
1	<b>URUSAN PEMERINTAHAN WAJIB YANG BERKAITAN DENGAN PELAYANAN DASAR</b>														
1 02	<b>URUSAN PEMERINTAHAN BIDANG KESEHATAN</b>						<b>1,396,243,000</b>						<b>1,300,000,000</b>		

**Rancangan Akhir Rencana Kerja Pemerintah Daerah (RKPD)  
Kabupaten Lampung Selatan  
Tahun 2023**

Kode	Urusan/ Bidang Urusan/ Program/ Kegiatan/ Sub Kegiatan	Indikator Program/ Kegiatan/ Sub Kegiatan	Target Akhir Periode RPJMD	Realisasi Capaian RKPD Tahun 2021	Prakiraan Capaian Target RKPD Tahun 2022	Capaian Kinerja dan Kerangka Pendanaan						Kelompok Sasaran	Prakiraan Maju Rencana Tahun 2024		Perangkat Daerah Penanggung Jawab
						Target 2023	Pagu Indikatif	Lokasi	Sumber Dana	Prioritas			Target	Pagu Indikatif	
										Nasional	Daerah				
1 02 01	<b>PROGRAM PENUNJANG URUSAN PEMERINTAHAN DAERAH KABUPATEN/KOTA</b>	Indeks Kepuasan Pelayanan	poin		poin	80 poin	<b>1,396,243,000</b>						80 poin	<b>1,300,000,000</b>	
1 02 01	2.10 <b>Peningkatan Pelayanan BLUD</b>	Jumlah Peningkatan Pelayanan BLUD	bulan		bulan	12 bulan	<b>1,396,243,000</b>						12 bulan	<b>1,300,000,000</b>	
1 02 01	2.10 01 Pelayanan dan Penunjang Pelayanan BLUD	Jumlah BLUD yang Menyediakan Pelayanan dan Penunjang Pelayanan				26 unit kerja	1,396,243,000	Kab. Lampung Selatan, Jati Agung, Banjar Agung	Pendapatan dari BLUD	Meningkatkan Sumber Daya Manusia Yang Berkualitas Dan Berdaya Saing	Meningkatkan Sumber Daya Manusia yang Berkualitas dan Berdaya Saing	Aparatur, Masyarakat	26 unit kerja	1,300,000,000	Dinas Kesehatan
1		<b>URUSAN PEMERINTAHAN WAJIB YANG BERKAITAN DENGAN PELAYANAN DASAR</b>													
1 02		<b>URUSAN PEMERINTAHAN BIDANG KESEHATAN</b>						<b>3,578,421,000</b>							<b>0</b>
1 02 01	<b>PROGRAM PENUNJANG URUSAN PEMERINTAHAN DAERAH KABUPATEN/KOTA</b>	Indeks Kepuasan Pelayanan	poin		poin	80 poin	<b>3,578,421,000</b>						80 poin	<b>0</b>	
1 02 01	2.10 <b>Peningkatan Pelayanan BLUD</b>	Jumlah Peningkatan Pelayanan BLUD	bulan		bulan	12 bulan	<b>3,578,421,000</b>						12 bulan	<b>0</b>	
1 02 01	2.10 01 Pelayanan dan Penunjang Pelayanan BLUD	Jumlah BLUD yang Menyediakan Pelayanan dan Penunjang Pelayanan				26 unit kerja	3,578,421,000	Kab. Lampung Selatan, Jati Agung, Karang Anyar	Pendapatan dari BLUD	Meningkatkan Sumber Daya Manusia Yang Berkualitas Dan Berdaya Saing	Meningkatkan Sumber Daya Manusia yang Berkualitas dan Berdaya Saing	Aparatur, Masyarakat	26 unit kerja	0	Dinas Kesehatan
1		<b>URUSAN PEMERINTAHAN WAJIB YANG BERKAITAN DENGAN PELAYANAN DASAR</b>													
1 02		<b>URUSAN PEMERINTAHAN BIDANG KESEHATAN</b>						<b>3,616,307,000</b>							<b>2,100,000,000</b>
1 02 01	<b>PROGRAM PENUNJANG URUSAN PEMERINTAHAN DAERAH KABUPATEN/KOTA</b>	Indeks Kepuasan Pelayanan	poin		poin	80 poin	<b>3,616,307,000</b>						80 poin	<b>2,100,000,000</b>	
1 02 01	2.10 <b>Peningkatan Pelayanan BLUD</b>	Jumlah Peningkatan Pelayanan BLUD	bulan		bulan	12 bulan	<b>3,616,307,000</b>						12 bulan	<b>2,100,000,000</b>	
1 02 01	2.10 01 Pelayanan dan Penunjang Pelayanan BLUD	Jumlah BLUD yang Menyediakan Pelayanan dan Penunjang Pelayanan				26 unit kerja	3,616,307,000	Kab. Lampung Selatan, Tanjung Bintang, Semua Kelurahan	Pendapatan dari BLUD	Meningkatkan Sumber Daya Manusia Yang Berkualitas Dan Berdaya Saing	Meningkatkan Sumber Daya Manusia yang Berkualitas dan Berdaya Saing	Aparatur, Masyarakat	26 unit kerja	2,100,000,000	Dinas Kesehatan
1		<b>URUSAN PEMERINTAHAN WAJIB YANG BERKAITAN DENGAN PELAYANAN DASAR</b>													
1 02		<b>URUSAN PEMERINTAHAN BIDANG KESEHATAN</b>						<b>1,514,551,000</b>							<b>1,500,000,000</b>

**Rancangan Akhir Rencana Kerja Pemerintah Daerah (RKPD)  
Kabupaten Lampung Selatan  
Tahun 2023**

Kode	Urusan/ Bidang Urusan/ Program/ Kegiatan/ Sub Kegiatan	Indikator Program/ Kegiatan/ Sub Kegiatan	Target Akhir Periode RPJMD	Realisasi Capaian RKPD Tahun 2021	Prakiraan Capaian Target RKPD Tahun 2022	Capaian Kinerja dan Kerangka Pendanaan						Kelompok Sasaran	Prakiraan Maju Rencana Tahun 2024		Perangkat Daerah Penanggung Jawab
						Target 2023	Pagu Indikatif	Lokasi	Sumber Dana	Prioritas			Target	Pagu Indikatif	
										Nasional	Daerah				
1 02 01	<b>PROGRAM PENUNJANG URUSAN PEMERINTAHAN DAERAH KABUPATEN/KOTA</b>	Indeks Kepuasan Pelayanan	poin		poin	80 poin	1,514,551,000						80 poin	1,500,000,000	
1 02 01 2.10	<b>Peningkatan Pelayanan BLUD</b>	Jumlah Peningkatan Pelayanan BLUD	bulan		bulan	12 bulan	1,514,551,000						12 bulan	1,500,000,000	
1 02 01 2.10 01	Pelayanan dan Penunjang Pelayanan BLUD	Jumlah BLUD yang Menyediakan Pelayanan dan Penunjang Pelayanan				26 unit kerja	1,514,551,000	Kab. Lampung Selatan, Tanjung Sari, Semua Kelurahan	Pendapatan dari BLUD	Meningkatkan Sumber Daya Manusia Yang Berkualitas Dan Berdaya Saing	Meningkatkan Sumber Daya Manusia yang Berkualitas dan Berdaya Saing	Aparatur, Masyarakat	26 unit kerja	1,500,000,000	Dinas Kesehatan
1	<b>URUSAN PEMERINTAHAN WAJIB YANG BERKAITAN DENGAN PELAYANAN DASAR</b>														
1 02	<b>URUSAN PEMERINTAHAN BIDANG KESEHATAN</b>						1,501,266,000							1,500,000,000	
1 02 01	<b>PROGRAM PENUNJANG URUSAN PEMERINTAHAN DAERAH KABUPATEN/KOTA</b>	Indeks Kepuasan Pelayanan	poin		poin	80 poin	1,501,266,000						80 poin	1,500,000,000	
1 02 01 2.10	<b>Peningkatan Pelayanan BLUD</b>	Jumlah Peningkatan Pelayanan BLUD	bulan		bulan	12 bulan	1,501,266,000						12 bulan	1,500,000,000	
1 02 01 2.10 01	Pelayanan dan Penunjang Pelayanan BLUD	Jumlah BLUD yang Menyediakan Pelayanan dan Penunjang Pelayanan				26 unit kerja	1,501,266,000	Kab. Lampung Selatan, Katibung, Tanjung Agung	Pendapatan dari BLUD	Meningkatkan Sumber Daya Manusia Yang Berkualitas Dan Berdaya Saing	Meningkatkan Sumber Daya Manusia yang Berkualitas dan Berdaya Saing	Aparatur, Masyarakat	26 unit kerja	1,500,000,000	Dinas Kesehatan
1	<b>URUSAN PEMERINTAHAN WAJIB YANG BERKAITAN DENGAN PELAYANAN DASAR</b>														
1 02	<b>URUSAN PEMERINTAHAN BIDANG KESEHATAN</b>						1,540,453,000							1,500,000,000	
1 02 01	<b>PROGRAM PENUNJANG URUSAN PEMERINTAHAN DAERAH KABUPATEN/KOTA</b>	Indeks Kepuasan Pelayanan	poin		poin	80 poin	1,540,453,000						80 poin	1,500,000,000	
1 02 01 2.10	<b>Peningkatan Pelayanan BLUD</b>	Jumlah Peningkatan Pelayanan BLUD	bulan		bulan	12 bulan	1,540,453,000						12 bulan	1,500,000,000	
1 02 01 2.10 01	Pelayanan dan Penunjang Pelayanan BLUD	Jumlah BLUD yang Menyediakan Pelayanan dan Penunjang Pelayanan				26 unit kerja	1,540,453,000	Kab. Lampung Selatan, Merbau Mataram, Merbau Mataram	Pendapatan dari BLUD	Meningkatkan Sumber Daya Manusia Yang Berkualitas Dan Berdaya Saing	Meningkatkan Sumber Daya Manusia yang Berkualitas dan Berdaya Saing	Aparatur, Masyarakat	26 unit kerja	1,500,000,000	Dinas Kesehatan
1	<b>URUSAN PEMERINTAHAN WAJIB YANG BERKAITAN DENGAN PELAYANAN DASAR</b>														
1 02	<b>URUSAN PEMERINTAHAN BIDANG KESEHATAN</b>						1,033,528,000							1,100,000,000	

**Rancangan Akhir Rencana Kerja Pemerintah Daerah (RKPD)  
Kabupaten Lampung Selatan  
Tahun 2023**

Kode	Urusan/ Bidang Urusan/ Program/ Kegiatan/ Sub Kegiatan	Indikator Program/ Kegiatan/ Sub Kegiatan	Target Akhir Periode RPJMD	Realisasi Capaian RKPD Tahun 2021	Prakiraan Capaian Target RKPD Tahun 2022	Capaian Kinerja dan Kerangka Pendanaan						Kelompok Sasaran	Prakiraan Maju Rencana Tahun 2024		Perangkat Daerah Penanggung Jawab	
						Target 2023	Pagu Indikatif	Lokasi	Sumber Dana	Prioritas			Target	Pagu Indikatif		
										Nasional	Daerah					
1 02 01	<b>PROGRAM PENUNJANG URUSAN PEMERINTAHAN DAERAH KABUPATEN/KOTA</b>	Indeks Kepuasan Pelayanan	poin		poin	80 poin	<b>1,033,528,000</b>						80 poin	<b>1,100,000,000</b>		
1 02 01	2.10 <b>Peningkatan Pelayanan BLUD</b>	Jumlah Peningkatan Pelayanan BLUD	bulan		bulan	12 bulan	<b>1,033,528,000</b>						12 bulan	<b>1,100,000,000</b>		
1 02 01	2.10 01 Pelayanan dan Penunjang Pelayanan BLUD	Jumlah BLUD yang Menyediakan Pelayanan dan Penunjang Pelayanan				26 unit kerja	1,033,528,000	Kab. Lampung Selatan, Merbau Mataram, Talang Jawa	Pendapatan dari BLUD	Meningkatkan Sumber Daya Manusia Yang Berkualitas Dan Berdaya Saing	Meningkatkan Sumber Daya Manusia yang Berkualitas dan Berdaya Saing	Aparatur, Masyarakat	26 unit kerja	1,100,000,000	Dinas Kesehatan	
1		<b>URUSAN PEMERINTAHAN WAJIB YANG BERKAITAN DENGAN PELAYANAN DASAR</b>														
1 02		<b>URUSAN PEMERINTAHAN BIDANG KESEHATAN</b>						<b>1,136,127,000</b>							<b>1,200,000,000</b>	
1 02 01	<b>PROGRAM PENUNJANG URUSAN PEMERINTAHAN DAERAH KABUPATEN/KOTA</b>	Indeks Kepuasan Pelayanan	poin		poin	80 poin	<b>1,136,127,000</b>						80 poin	<b>1,200,000,000</b>		
1 02 01	2.10 <b>Peningkatan Pelayanan BLUD</b>	Jumlah Peningkatan Pelayanan BLUD	bulan		bulan	12 bulan	<b>1,136,127,000</b>						12 bulan	<b>1,200,000,000</b>		
1 02 01	2.10 01 Pelayanan dan Penunjang Pelayanan BLUD	Jumlah BLUD yang Menyediakan Pelayanan dan Penunjang Pelayanan				26 unit kerja	1,136,127,000	Kab. Lampung Selatan, Way Sulan, Talang Way Sulan	Pendapatan dari BLUD	Meningkatkan Sumber Daya Manusia Yang Berkualitas Dan Berdaya Saing	Meningkatkan Sumber Daya Manusia yang Berkualitas dan Berdaya Saing	Aparatur, Masyarakat	26 unit kerja	1,200,000,000	Dinas Kesehatan	
1		<b>URUSAN PEMERINTAHAN WAJIB YANG BERKAITAN DENGAN PELAYANAN DASAR</b>														
1 02		<b>URUSAN PEMERINTAHAN BIDANG KESEHATAN</b>						<b>3,422,437,000</b>							<b>3,600,000,000</b>	
1 02 01	<b>PROGRAM PENUNJANG URUSAN PEMERINTAHAN DAERAH KABUPATEN/KOTA</b>	Indeks Kepuasan Pelayanan	poin		poin	80 poin	<b>3,422,437,000</b>						80 poin	<b>3,600,000,000</b>		
1 02 01	2.10 <b>Peningkatan Pelayanan BLUD</b>	Jumlah Peningkatan Pelayanan BLUD	bulan		bulan	12 bulan	<b>3,422,437,000</b>						12 bulan	<b>3,600,000,000</b>		
1 02 01	2.10 01 Pelayanan dan Penunjang Pelayanan BLUD	Jumlah BLUD yang Menyediakan Pelayanan dan Penunjang Pelayanan				26 unit kerja	3,422,437,000	Kab. Lampung Selatan, Sidomulyo, Sidomulyo	Pendapatan dari BLUD	Meningkatkan Sumber Daya Manusia Yang Berkualitas Dan Berdaya Saing	Memperkuat Infrastruktur untuk Mendukung Pengembangan Wilayah dan Pelayanan Dasar	Aparatur, Masyarakat	26 unit kerja	3,600,000,000	Dinas Kesehatan	
1		<b>URUSAN PEMERINTAHAN WAJIB YANG BERKAITAN DENGAN PELAYANAN DASAR</b>														
1 02		<b>URUSAN PEMERINTAHAN BIDANG KESEHATAN</b>						<b>2,217,295,000</b>							<b>2,200,000,000</b>	

**Rancangan Akhir Rencana Kerja Pemerintah Daerah (RKPD)  
Kabupaten Lampung Selatan  
Tahun 2023**

Kode	Urusan/ Bidang Urusan/ Program/ Kegiatan/ Sub Kegiatan	Indikator Program/ Kegiatan/ Sub Kegiatan	Target Akhir Periode RPJMD	Realisasi Capaian RKPD Tahun 2021	Prakiraan Capaian Target RKPD Tahun 2022	Capaian Kinerja dan Kerangka Pendanaan						Kelompok Sasaran	Prakiraan Maju Rencana Tahun 2024		Perangkat Daerah Penanggung Jawab	
						Target 2023	Pagu Indikatif	Lokasi	Sumber Dana	Prioritas			Target	Pagu Indikatif		
										Nasional	Daerah					
1 02 01	PROGRAM PENUNJANG URUSAN PEMERINTAHAN DAERAH KABUPATEN/KOTA	Indeks Kepuasan Pelayanan	poin		poin	80 poin	2,217,295,000						80 poin	2,200,000,000		
1 02 01	2.10 Peningkatan Pelayanan BLUD	Jumlah Peningkatan Pelayanan BLUD	bulan		bulan	12 bulan	2,217,295,000						12 bulan	2,200,000,000		
1 02 01	2.10 01 Pelayanan dan Penunjang Pelayanan BLUD	Jumlah BLUD yang Menyediakan Pelayanan dan Penunjang Pelayanan				26 unit kerja	2,217,295,000	Kab. Lampung Selatan, Candipuro, Semua Kelurahan	Pendapatan dari BLUD	Meningkatkan Sumber Daya Manusia Yang Berkualitas Dan Berdaya Saing	Meningkatkan Sumber Daya Manusia yang Berkualitas dan Berdaya Saing	Aparatur, Masyarakat	26 unit kerja	2,200,000,000	Dinas Kesehatan	
1		<b>URUSAN PEMERINTAHAN WAJIB YANG BERKAITAN DENGAN PELAYANAN DASAR</b>														
1 02		<b>URUSAN PEMERINTAHAN BIDANG KESEHATAN</b>						<b>662,154,000</b>							<b>650,000,000</b>	
1 02 01	PROGRAM PENUNJANG URUSAN PEMERINTAHAN DAERAH KABUPATEN/KOTA	Indeks Kepuasan Pelayanan	poin		poin	80 poin	662,154,000						80 poin	650,000,000		
1 02 01	2.10 Peningkatan Pelayanan BLUD	Jumlah Peningkatan Pelayanan BLUD	bulan		bulan	12 bulan	662,154,000						12 bulan	650,000,000		
1 02 01	2.10 01 Pelayanan dan Penunjang Pelayanan BLUD	Jumlah BLUD yang Menyediakan Pelayanan dan Penunjang Pelayanan				26 unit kerja	662,154,000	Kab. Lampung Selatan, Way PANJI, Semua Kelurahan	Pendapatan dari BLUD	Meningkatkan Sumber Daya Manusia Yang Berkualitas Dan Berdaya Saing	Meningkatkan Sumber Daya Manusia yang Berkualitas dan Berdaya Saing	Aparatur, Masyarakat	26 unit kerja	650,000,000	Dinas Kesehatan	
1		<b>URUSAN PEMERINTAHAN WAJIB YANG BERKAITAN DENGAN PELAYANAN DASAR</b>														
1 02		<b>URUSAN PEMERINTAHAN BIDANG KESEHATAN</b>						<b>2,205,424,000</b>							<b>2,200,000,000</b>	
1 02 01	PROGRAM PENUNJANG URUSAN PEMERINTAHAN DAERAH KABUPATEN/KOTA	Indeks Kepuasan Pelayanan	poin		poin	80 poin	2,205,424,000						80 poin	2,200,000,000		
1 02 01	2.10 Peningkatan Pelayanan BLUD	Jumlah Peningkatan Pelayanan BLUD	bulan		bulan	12 bulan	2,205,424,000						12 bulan	2,200,000,000		
1 02 01	2.10 01 Pelayanan dan Penunjang Pelayanan BLUD	Jumlah BLUD yang Menyediakan Pelayanan dan Penunjang Pelayanan				26 unit kerja	2,205,424,000	Kab. Lampung Selatan, Kalianda, Kalianda	Pendapatan dari BLUD	Meningkatkan Sumber Daya Manusia Yang Berkualitas Dan Berdaya Saing	Meningkatkan Sumber Daya Manusia yang Berkualitas dan Berdaya Saing	Aparatur, Masyarakat	26 unit kerja	2,200,000,000	Dinas Kesehatan	
1		<b>URUSAN PEMERINTAHAN WAJIB YANG BERKAITAN DENGAN PELAYANAN DASAR</b>														
1 02		<b>URUSAN PEMERINTAHAN BIDANG KESEHATAN</b>						<b>2,339,218,000</b>							<b>2,400,000,000</b>	
1 02 01	PROGRAM PENUNJANG URUSAN PEMERINTAHAN DAERAH KABUPATEN/KOTA	Indeks Kepuasan Pelayanan	indeks		indeks	A indeks	2,339,218,000						A indeks	2,400,000,000		

**Rancangan Akhir Rencana Kerja Pemerintah Daerah (RKPD)  
Kabupaten Lampung Selatan  
Tahun 2023**

Kode	Urusan/ Bidang Urusan/ Program/ Kegiatan/ Sub Kegiatan	Indikator Program/ Kegiatan/ Sub Kegiatan	Target Akhir Periode RPJMD	Realisasi Capaian RKPD Tahun 2021	Prakiraan Capaian Target RKPD Tahun 2022	Capaian Kinerja dan Kerangka Pendanaan						Kelompok Sasaran	Prakiraan Maju Rencana Tahun 2024		Perangkat Daerah Penanggung Jawab
						Target 2023	Pagu Indikatif	Lokasi	Sumber Dana	Prioritas			Target	Pagu Indikatif	
										Nasional	Daerah				
1 02 01 2.10	<b>Peningkatan Pelayanan BLUD</b>	Jumlah Peningkatan Pelayanan BLUD	bulan		bulan	12 bulan	<b>2,339,218,000</b>						12 bulan	<b>2,400,000,000</b>	
1 02 01 2.10 01	Pelayanan dan Penunjang Pelayanan BLUD	Jumlah BLUD yang Menyediakan Pelayanan dan Penunjang Pelayanan				26 unit kerja	2,339,218,000	Kab. Lampung Selatan, Kalianda, Way Urang	Pendapatan dari BLUD	Meningkatkan Sumber Daya Manusia Yang Berkualitas Dan Berdaya Saing	Meningkatkan Sumber Daya Manusia yang Berkualitas dan Berdaya Saing	Aparatur, Masyarakat	26 unit kerja	2,400,000,000	Dinas Kesehatan
1	<b>URUSAN PEMERINTAHAN WAJIB YANG BERKAITAN DENGAN PELAYANAN DASAR</b>														
1 02	<b>URUSAN PEMERINTAHAN BIDANG KESEHATAN</b>						<b>1,039,860,000</b>							<b>1,100,000,000</b>	
1 02 01	<b>PROGRAM PENUNJANG URUSAN PEMERINTAHAN DAERAH KABUPATEN/KOTA</b>	Indeks Kepuasan Pelayanan	indeks		indeks	A indeks	<b>1,039,860,000</b>						A indeks	<b>1,100,000,000</b>	
1 02 01 2.10	<b>Peningkatan Pelayanan BLUD</b>	Jumlah Peningkatan Pelayanan BLUD	bulan		bulan	12 bulan	<b>1,039,860,000</b>						12 bulan	<b>1,100,000,000</b>	
1 02 01 2.10 01	Pelayanan dan Penunjang Pelayanan BLUD	Jumlah BLUD yang Menyediakan Pelayanan dan Penunjang Pelayanan				26 unit kerja	1,039,860,000	Kab. Lampung Selatan, Raja Basa, Rajabasa	Pendapatan dari BLUD	Meningkatkan Sumber Daya Manusia Yang Berkualitas Dan Berdaya Saing	Meningkatkan Sumber Daya Manusia yang Berkualitas dan Berdaya Saing	Aparatur, Masyarakat	26 unit kerja	1,100,000,000	Dinas Kesehatan
1	<b>URUSAN PEMERINTAHAN WAJIB YANG BERKAITAN DENGAN PELAYANAN DASAR</b>														
1 02	<b>URUSAN PEMERINTAHAN BIDANG KESEHATAN</b>						<b>1,931,827,000</b>							<b>2,000,000,000</b>	
1 02 01	<b>PROGRAM PENUNJANG URUSAN PEMERINTAHAN DAERAH KABUPATEN/KOTA</b>	Indeks Kepuasan Pelayanan	indeks		indeks	A indeks	<b>1,931,827,000</b>						A indeks	<b>2,000,000,000</b>	
1 02 01 2.10	<b>Peningkatan Pelayanan BLUD</b>	Jumlah Peningkatan Pelayanan BLUD	bulan		bulan	12 bulan	<b>1,931,827,000</b>						12 bulan	<b>2,000,000,000</b>	
1 02 01 2.10 01	Pelayanan dan Penunjang Pelayanan BLUD	Jumlah BLUD yang Menyediakan Pelayanan dan Penunjang Pelayanan				26 unit kerja	1,931,827,000	Kab. Lampung Selatan, Palas, Semua Kelurahan	Pendapatan dari BLUD	Meningkatkan Sumber Daya Manusia Yang Berkualitas Dan Berdaya Saing	Meningkatkan Sumber Daya Manusia yang Berkualitas dan Berdaya Saing	Aparatur, Masyarakat	26 unit kerja	2,000,000,000	Dinas Kesehatan
1	<b>URUSAN PEMERINTAHAN WAJIB YANG BERKAITAN DENGAN PELAYANAN DASAR</b>														
1 02	<b>URUSAN PEMERINTAHAN BIDANG KESEHATAN</b>						<b>1,235,306,000</b>							<b>1,300,000,000</b>	
1 02 01	<b>PROGRAM PENUNJANG URUSAN PEMERINTAHAN DAERAH KABUPATEN/KOTA</b>	Indeks Kepuasan Pelayanan	indeks		indeks	A indeks	<b>1,235,306,000</b>						A indeks	<b>1,300,000,000</b>	
1 02 01 2.10	<b>Peningkatan Pelayanan BLUD</b>	Jumlah Peningkatan Pelayanan BLUD	bulan		bulan	12 bulan	<b>1,235,306,000</b>						12 bulan	<b>1,300,000,000</b>	

**Rancangan Akhir Rencana Kerja Pemerintah Daerah (RKPD)  
Kabupaten Lampung Selatan  
Tahun 2023**

Kode	Urusan/ Bidang Urusan/ Program/ Kegiatan/ Sub Kegiatan	Indikator Program/ Kegiatan/ Sub Kegiatan	Target Akhir Periode RPJMD	Realisasi Capaian RKPD Tahun 2021	Prakiraan Capaian Target RKPD Tahun 2022	Capaian Kinerja dan Kerangka Pendanaan						Kelompok Sasaran	Prakiraan Maju Rencana Tahun 2024		Perangkat Daerah Penanggung Jawab
						Target 2023	Pagu Indikatif	Lokasi	Sumber Dana	Prioritas			Target	Pagu Indikatif	
										Nasional	Daerah				
1 02 01 2.10 01	Pelayanan dan Penunjang Pelayanan BLUD	Jumlah BLUD yang Menyediakan Pelayanan dan Penunjang Pelayanan				26 unit kerja	1,235,306,000	Kab. Lampung Selatan, Palas, Bumi Daya	Pendapatan dari BLUD	Meningkatkan Sumber Daya Manusia Yang Berkualitas Dan Berdaya Saing	Meningkatkan Sumber Daya Manusia yang Berkualitas dan Berdaya Saing	Aparatur, Masyarakat	26 unit kerja	1,300,000,000	Dinas Kesehatan
1	<b>URUSAN PEMERINTAHAN WAJIB YANG BERKAITAN DENGAN PELAYANAN DASAR</b>														
1 02	<b>URUSAN PEMERINTAHAN BIDANG KESEHATAN</b>						<b>1,711,823,000</b>						<b>1,700,000,000</b>		
1 02 01	<b>PROGRAM PENUNJANG URUSAN PEMERINTAHAN DAERAH KABUPATEN/KOTA</b>	Indeks Kepuasan Pelayanan	indeks		indeks	A indeks	<b>1,711,823,000</b>						A indeks	<b>1,700,000,000</b>	
1 02 01 2.10	<b>Peningkatan Pelayanan BLUD</b>	Jumlah Peningkatan Pelayanan BLUD	bulan		bulan	12 bulan	<b>1,711,823,000</b>						12 bulan	<b>1,700,000,000</b>	
1 02 01 2.10 01	Pelayanan dan Penunjang Pelayanan BLUD	Jumlah BLUD yang Menyediakan Pelayanan dan Penunjang Pelayanan				26 unit kerja	1,711,823,000	Kab. Lampung Selatan, Sragi, Semua Kelurahan	Pendapatan dari BLUD	Meningkatkan Sumber Daya Manusia Yang Berkualitas Dan Berdaya Saing	Meningkatkan Sumber Daya Manusia yang Berkualitas dan Berdaya Saing	Aparatur, Masyarakat	26 unit kerja	1,700,000,000	Dinas Kesehatan
1	<b>URUSAN PEMERINTAHAN WAJIB YANG BERKAITAN DENGAN PELAYANAN DASAR</b>														
1 02	<b>URUSAN PEMERINTAHAN BIDANG KESEHATAN</b>						<b>1,904,680,000</b>						<b>2,000,000,000</b>		
1 02 01	<b>PROGRAM PENUNJANG URUSAN PEMERINTAHAN DAERAH KABUPATEN/KOTA</b>	Indeks Kepuasan Pelayanan	indeks		indeks	A indeks	<b>1,904,680,000</b>						A indeks	<b>2,000,000,000</b>	
1 02 01 2.10	<b>Peningkatan Pelayanan BLUD</b>	Jumlah Peningkatan Pelayanan BLUD	bulan		bulan	12 bulan	<b>1,904,680,000</b>						12 bulan	<b>2,000,000,000</b>	
1 02 01 2.10 01	Pelayanan dan Penunjang Pelayanan BLUD	Jumlah BLUD yang Menyediakan Pelayanan dan Penunjang Pelayanan				26 unit kerja	1,904,680,000	Kab. Lampung Selatan, Penengahan, Semua Kelurahan	Pendapatan dari BLUD	Meningkatkan Sumber Daya Manusia Yang Berkualitas Dan Berdaya Saing	Meningkatkan Sumber Daya Manusia yang Berkualitas dan Berdaya Saing	Aparatur, Masyarakat	26 unit kerja	2,000,000,000	Dinas Kesehatan
1	<b>URUSAN PEMERINTAHAN WAJIB YANG BERKAITAN DENGAN PELAYANAN DASAR</b>														
1 02	<b>URUSAN PEMERINTAHAN BIDANG KESEHATAN</b>						<b>2,194,412,000</b>						<b>2,200,000,000</b>		
1 02 01	<b>PROGRAM PENUNJANG URUSAN PEMERINTAHAN DAERAH KABUPATEN/KOTA</b>	Indeks Kepuasan Pelayanan	indeks		indeks	A indeks	<b>2,194,412,000</b>						A indeks	<b>2,200,000,000</b>	
1 02 01 2.10	<b>Peningkatan Pelayanan BLUD</b>	Jumlah Peningkatan Pelayanan BLUD	bulan		bulan	12 bulan	<b>2,194,412,000</b>						12 bulan	<b>2,200,000,000</b>	
1 02 01 2.10 01	Pelayanan dan Penunjang Pelayanan BLUD	Jumlah BLUD yang Menyediakan Pelayanan dan Penunjang Pelayanan				26 unit kerja	2,194,412,000	Kab. Lampung Selatan, Ketapang, Ketapang	Pendapatan dari BLUD	Meningkatkan Sumber Daya Manusia Yang Berkualitas Dan Berdaya Saing	Meningkatkan Sumber Daya Manusia yang Berkualitas dan Berdaya Saing	Aparatur, Masyarakat	26 unit kerja	2,200,000,000	Dinas Kesehatan
1	<b>URUSAN PEMERINTAHAN WAJIB YANG BERKAITAN DENGAN PELAYANAN DASAR</b>														

**Rancangan Akhir Rencana Kerja Pemerintah Daerah (RKPD)  
Kabupaten Lampung Selatan  
Tahun 2023**

Kode	Usuran/ Bidang Usuran/ Program/ Kegiatan/ Sub Kegiatan	Indikator Program/ Kegiatan/ Sub Kegiatan	Target Akhir Periode RPJMD	Realisasi Capaian RKPD Tahun 2021	Prakiraan Capaian Target RKPD Tahun 2022	Capaian Kinerja dan Kerangka Pendanaan						Kelompok Sasaran	Prakiraan Maju Rencana Tahun 2024		Perangkat Daerah Penanggung Jawab
						Target 2023	Pagu Indikatif	Lokasi	Sumber Dana	Prioritas			Target	Pagu Indikatif	
										Nasional	Daerah				
1 02		<b>URUSAN PEMERINTAHAN BIDANG KESEHATAN</b>				<b>1,337,145,000</b>						<b>1,400,000,000</b>			
1 02 01	<b>PROGRAM PENUNJANG URUSAN PEMERINTAHAN DAERAH KABUPATEN/KOTA</b>	Indeks Kepuasan Pelayanan	indeks		indeks	A indeks	<b>1,337,145,000</b>						A indeks	<b>1,400,000,000</b>	
1 02 01	2.10 <b>Peningkatan Pelayanan BLUD</b>	Jumlah Peningkatan Pelayanan BLUD	bulan		bulan	12 bulan	<b>1,337,145,000</b>						12 bulan	<b>1,400,000,000</b>	
1 02 01	2.10 01 Pelayanan dan Penunjang Pelayanan BLUD	Jumlah BLUD yang Menyediakan Pelayanan dan Penunjang Pelayanan				26 unit kerja	1,337,145,000	Kab. Lampung Selatan, Bakauheni, Semua Kelurahan	Pendapatan dari BLUD	Meningkatkan Sumber Daya Manusia Yang Berkualitas Dan Berdaya Saing	Meningkatkan Sumber Daya Manusia yang Berkualitas dan Berdaya Saing	Aparatur, Masyarakat	26 unit kerja	1,400,000,000	Dinas Kesehatan
1		<b>URUSAN PEMERINTAHAN WAJIB YANG BERKAITAN DENGAN PELAYANAN DASAR</b>													
1 02		<b>URUSAN PEMERINTAHAN BIDANG KESEHATAN</b>				<b>1,968,737,000</b>						<b>1,818,737,000</b>			
1 02 01	<b>PROGRAM PENUNJANG URUSAN PEMERINTAHAN DAERAH KABUPATEN/KOTA</b>	Indeks Kepuasan Pelayanan	indeks		indeks	A indeks	<b>1,968,737,000</b>						A indeks	<b>1,818,737,000</b>	
1 02 01	2.10 <b>Peningkatan Pelayanan BLUD</b>	Jumlah Peningkatan Pelayanan BLUD	bulan		bulan	12 bulan	<b>1,968,737,000</b>						12 bulan	<b>1,818,737,000</b>	
1 02 01	2.10 01 Pelayanan dan Penunjang Pelayanan BLUD	Jumlah BLUD yang Menyediakan Pelayanan dan Penunjang Pelayanan				26 unit kerja	1,968,737,000	Kab. Lampung Selatan, Katibung, Semua Kelurahan	Pendapatan dari BLUD	Meningkatkan Sumber Daya Manusia Yang Berkualitas Dan Berdaya Saing	Meningkatkan Sumber Daya Manusia yang Berkualitas dan Berdaya Saing	Aparatur, Masyarakat	26 unit kerja	1,818,737,000	Dinas Kesehatan
1		<b>URUSAN PEMERINTAHAN WAJIB YANG BERKAITAN DENGAN PELAYANAN DASAR</b>													
1 02		<b>URUSAN PEMERINTAHAN BIDANG KESEHATAN</b>				<b>1,799,121,000</b>						<b>1,600,000,000</b>			
1 02 01	<b>PROGRAM PENUNJANG URUSAN PEMERINTAHAN DAERAH KABUPATEN/KOTA</b>	Indeks Kepuasan Pelayanan	indeks		indeks	A indeks	<b>1,799,121,000</b>						A indeks	<b>1,600,000,000</b>	
1 02 01	2.10 <b>Peningkatan Pelayanan BLUD</b>	Jumlah Peningkatan Pelayanan BLUD	bulan		bulan	12 bulan	<b>1,799,121,000</b>						12 bulan	<b>1,600,000,000</b>	
1 02 01	2.10 01 Pelayanan dan Penunjang Pelayanan BLUD	Jumlah BLUD yang Menyediakan Pelayanan dan Penunjang Pelayanan				26 unit kerja	1,799,121,000	Kab. Lampung Selatan, Natar, Tanjung Sari	Pendapatan dari BLUD	Meningkatkan Sumber Daya Manusia Yang Berkualitas Dan Berdaya Saing	Meningkatkan Sumber Daya Manusia yang Berkualitas dan Berdaya Saing	Aparatur, Masyarakat	26 unit kerja	1,600,000,000	Dinas Kesehatan
1		<b>URUSAN PEMERINTAHAN WAJIB YANG BERKAITAN DENGAN PELAYANAN DASAR</b>													
1 02		<b>URUSAN PEMERINTAHAN BIDANG KESEHATAN</b>				<b>0</b>						<b>1,600,000,000</b>			



**Rancangan Akhir Rencana Kerja Pemerintah Daerah (RKPD)  
Kabupaten Lampung Selatan  
Tahun 2023**

Kode	Urusan/ Bidang Urusan/ Program/ Kegiatan/ Sub Kegiatan	Indikator Program/ Kegiatan/ Sub Kegiatan	Target Akhir Periode RPJMD	Realisasi Capaian RKPD Tahun 2021	Prakiraan Capaian Target RKPD Tahun 2022	Capaian Kinerja dan Kerangka Pendanaan						Kelompok Sasaran	Prakiraan Maju Rencana Tahun 2024		Perangkat Daerah Penanggung Jawab
						Target 2023	Pagu Indikatif	Lokasi	Sumber Dana	Prioritas			Target	Pagu Indikatif	
										Nasional	Daerah				
1 02 01	<b>PROGRAM PENUNJANG URUSAN PEMERINTAHAN DAERAH KABUPATEN/KOTA</b>	Indeks Kepuasan Pelayanan	indeks		indeks	A indeks	0						A indeks	1,600,000,000	
1 02 01 2.10	<b>Peningkatan Pelayanan BLUD</b>	Jumlah Peningkatan Pelayanan BLUD	bulan		bulan	12 bulan	0						12 bulan	1,600,000,000	
1 02 01 2.10 01	Pelayanan dan Penunjang Pelayanan BLUD	Jumlah BLUD yang Menyediakan Pelayanan dan Penunjang Pelayanan				26 unit kerja	0	Kab. Lampung Selatan, Tanjung Bintang, Kaliasin	Pendapatan dari BLUD	Meningkatkan Sumber Daya Manusia Yang Berkualitas Dan Berdaya Saing	Meningkatkan Sumber Daya Manusia yang Berkualitas dan Berdaya Saing	Aparatur, Masyarakat	26 unit kerja	1,600,000,000	Dinas Kesehatan
<b>TOTAL</b>							<b>258,687,011,865</b>							<b>273,448,477,000</b>	



**Rancangan Akhir Rencana Kerja Pemerintah Daerah (RKPD)  
Kabupaten Lampung Selatan  
Tahun 2023**

Kode	Urusan/ Bidang Urusan/ Program/ Kegiatan/ Sub Kegiatan	Indikator Program/ Kegiatan/ Sub Kegiatan	Target Akhir Periode RPJMD	Realisasi Capaian RKPD Tahun 2021	Prakiraan Capaian Target RKPD Tahun 2022	Capaian Kinerja dan Kerangka Pendanaan						Kelompok Sasaran	Prakiraan Maju Rencana Tahun 2024		Perangkat Daerah Penanggung Jawab
						Target 2023	Pagu Indikatif	Lokasi	Sumber Dana	Prioritas			Target	Pagu Indikatif	
										Nasional	Daerah				
1 02 01 2.01 06	Koordinasi dan Penyusunan Laporan Capaian Kinerja dan Ikhtisar Realisasi Kinerja SKPD	Jumlah Laporan Capaian Kinerja dan Ikhtisar Realisasi Kinerja SKPD dan Laporan Hasil Koordinasi Penyusunan Laporan Capaian Kinerja dan Ikhtisar Realisasi Kinerja SKPD				5 laporan	17,000,000	Kab. Lampung Selatan, Kalianda, Kedaton	Dana Transfer Umum-Dana Alokasi Umum	Memperkuat Stabilitas Polhukhankam Dan Transformasi Pelayanan Publik	Transformasi Pelayanan Publik melalui Inovasi Peningkatan Kualitas Tata Kelola Pemerintahan dan Aparatur	Aparatur RSUD	5 laporan	18,700,000	UPTD RSUD. Hi. Bob Bazar, SKM
<b>1 02 01 2.02</b>	<b>Administrasi Keuangan Perangkat Daerah</b>	Administrasi Keuangan	%		%	100 %	<b>26,012,685,000</b>						100 %	<b>28,628,209,500</b>	
1 02 01 2.02 01	Penyediaan Gaji dan Tunjangan ASN	Jumlah Orang yang Menerima Gaji dan Tunjangan ASN				214 orang/bulan	23,239,205,000	Kab. Lampung Selatan, Kalianda, Kedaton	Dana Transfer Umum-Dana Alokasi Umum	Meningkatkan Sumber Daya Manusia Yang Berkualitas Dan Berdaya Saing	Transformasi Pelayanan Publik melalui Inovasi Peningkatan Kualitas Tata Kelola Pemerintahan dan Aparatur	Aparatur RSUD	214 orang/bulan	25,563,125,500	UPTD RSUD. Hi. Bob Bazar, SKM
1 02 01 2.02 02	Penyediaan Administrasi Pelaksanaan Tugas ASN	Jumlah Dokumen Hasil Penyediaan Administrasi Pelaksanaan Tugas ASN				1 dokumen	2,754,480,000	Kab. Lampung Selatan, Kalianda, Kedaton	Dana Transfer Umum-Dana Alokasi Umum	Meningkatkan Sumber Daya Manusia Yang Berkualitas Dan Berdaya Saing	Transformasi Pelayanan Publik melalui Inovasi Peningkatan Kualitas Tata Kelola Pemerintahan dan Aparatur	Aparatur RSUD	1 dokumen	3,044,184,000	UPTD RSUD. Hi. Bob Bazar, SKM
1 02 01 2.02 05	Koordinasi dan Penyusunan Laporan Keuangan Akhir Tahun SKPD	Jumlah Laporan Keuangan Akhir Tahun SKPD dan Laporan Hasil Koordinasi Penyusunan Laporan Keuangan Akhir Tahun SKPD				1 laporan	10,000,000	Kab. Lampung Selatan, Kalianda, Kedaton	Dana Transfer Umum-Dana Alokasi Umum	Meningkatkan Sumber Daya Manusia Yang Berkualitas Dan Berdaya Saing	Transformasi Pelayanan Publik melalui Inovasi Peningkatan Kualitas Tata Kelola Pemerintahan dan Aparatur	Aparatur RSUD	1 laporan	11,000,000	UPTD RSUD. Hi. Bob Bazar, SKM
1 02 01 2.02 07	Koordinasi dan Penyusunan Laporan Keuangan Bulanan/ Triwulanan/ Semesteran SKPD	Jumlah Laporan Keuangan Bulanan/ Triwulanan/ Semesteran SKPD dan Laporan Koordinasi Penyusunan Laporan Keuangan Bulanan/Triwulanan/Semesteran SKPD				18 laporan	9,000,000	Kab. Lampung Selatan, Kalianda, Kedaton	Dana Transfer Umum-Dana Alokasi Umum	Meningkatkan Sumber Daya Manusia Yang Berkualitas Dan Berdaya Saing	Transformasi Pelayanan Publik melalui Inovasi Peningkatan Kualitas Tata Kelola Pemerintahan dan Aparatur	Aparatur RSUD	18 laporan	9,900,000	UPTD RSUD. Hi. Bob Bazar, SKM
<b>1 02 01 2.03</b>	<b>Administrasi Barang Milik Daerah pada Perangkat Daerah</b>	Administrasi Barang Milik Daerah pada Perangkat Daerah	dokumen		dokumen	1 dokumen	<b>10,000,000</b>						1 dokumen	<b>11,000,000</b>	
1 02 01 2.03 05	Rekonsiliasi dan Penyusunan Laporan Barang Milik Daerah pada SKPD	Jumlah Laporan Rekonsiliasi dan Penyusunan Laporan Barang Milik Daerah pada SKPD				1 laporan	10,000,000	Kab. Lampung Selatan, Kalianda, Kedaton	Dana Transfer Umum-Dana Alokasi Umum	Meningkatkan Sumber Daya Manusia Yang Berkualitas Dan Berdaya Saing	Transformasi Pelayanan Publik melalui Inovasi Peningkatan Kualitas Tata Kelola Pemerintahan dan Aparatur	Aparatur RSUD	1 laporan	11,000,000	UPTD RSUD. Hi. Bob Bazar, SKM

**Rancangan Akhir Rencana Kerja Pemerintah Daerah (RKPD)  
Kabupaten Lampung Selatan  
Tahun 2023**

Kode	Kode	Kode	Kode	Kode	Kode	Urusan/ Bidang Urusan/ Program/ Kegiatan/ Sub Kegiatan	Indikator Program/ Kegiatan/ Sub Kegiatan	Target Akhir Periode RPJMD	Realisasi Capaian RKPD Tahun 2021	Prakiraan Capaian Target RKPD Tahun 2022	Capaian Kinerja dan Kerangka Pendanaan					Kelompok Sasaran	Prakiraan Maju Rencana Tahun 2024		Perangkat Daerah Penanggung Jawab	
											Target 2023	Pagu Indikatif	Lokasi	Sumber Dana	Prioritas		Target	Pagu Indikatif		
															Nasional					Daerah
1	02	01	2.05			<b>Administrasi Kepegawaian Perangkat Daerah</b>	Administrasi Kepegawaian	%	%	100 %	<b>103,875,000</b>					100 %	<b>113,973,200</b>			
1	02	01	2.05	02		Pengadaan Pakaian Dinas beserta Atribut Kelengkapannya	Jumlah Paket Pakaian Dinas beserta Atribut Kelengkapan			1 paket	14,250,000	Kab. Lampung Selatan, Kalianda, Kedaton	Dana Transfer Umum-Dana Alokasi Umum	Meningkatkan Sumber Daya Manusia Yang Berkualitas Dan Berdaya Saing	Transformasi Pelayanan Publik melalui Inovasi Peningkatan Kualitas Tata Kelola Pemerintahan dan Aparatur	Aparatur RSUD	1 paket	15,787,200	UPTD RSUD. Hi. Bob Bazar, SKM	
1	02	01	2.05	09		Pendidikan dan Pelatihan Pegawai Berdasarkan Tugas dan Fungsi	Jumlah Pegawai Berdasarkan Tugas dan Fungsi yang Mengikuti Pendidikan dan Pelatihan			17 orang	89,625,000	Kab. Lampung Selatan, Kalianda, Kedaton	Dana Transfer Umum-Dana Alokasi Umum	Meningkatkan Sumber Daya Manusia Yang Berkualitas Dan Berdaya Saing	Transformasi Pelayanan Publik melalui Inovasi Peningkatan Kualitas Tata Kelola Pemerintahan dan Aparatur	Aparatur RSUD	17 orang	98,186,000	UPTD RSUD. Hi. Bob Bazar, SKM	
1	02	01	2.06			<b>Administrasi Umum Perangkat Daerah</b>	Administrasi Umum	%	%	100 %	<b>663,397,300</b>					100 %	<b>727,937,800</b>			
1	02	01	2.06	01		Penyediaan Komponen Instalasi Listrik/Penerangan Bangunan Kantor	Jumlah Paket Komponen Instalasi Listrik/Penerangan Bangunan Kantor yang Disediakan			1 paket	50,000,000	Kab. Lampung Selatan, Kalianda, Kedaton	Dana Transfer Umum-Dana Alokasi Umum	Meningkatkan Sumber Daya Manusia Yang Berkualitas Dan Berdaya Saing	Transformasi Pelayanan Publik melalui Inovasi Peningkatan Kualitas Tata Kelola Pemerintahan dan Aparatur	Aparatur RSUD	1 paket	55,000,000	UPTD RSUD. Hi. Bob Bazar, SKM	
1	02	01	2.06	02		Penyediaan Peralatan dan Perlengkapan Kantor	Jumlah Paket Peralatan dan Perlengkapan Kantor yang Disediakan			1 paket	42,149,700	Kab. Lampung Selatan, Kalianda, Kedaton	Dana Transfer Umum-Dana Alokasi Umum	Meningkatkan Sumber Daya Manusia Yang Berkualitas Dan Berdaya Saing	Transformasi Pelayanan Publik melalui Inovasi Peningkatan Kualitas Tata Kelola Pemerintahan dan Aparatur	Aparatur RSUD	1 paket	46,365,000	UPTD RSUD. Hi. Bob Bazar, SKM	
1	02	01	2.06	03		Penyediaan Peralatan Rumah Tangga	Jumlah Paket Peralatan Rumah Tangga yang Disediakan			1 paket	99,999,600	Kab. Lampung Selatan, Kalianda, Kedaton	Dana Transfer Umum-Dana Alokasi Umum	Meningkatkan Sumber Daya Manusia Yang Berkualitas Dan Berdaya Saing	Transformasi Pelayanan Publik melalui Inovasi Peningkatan Kualitas Tata Kelola Pemerintahan dan Aparatur	Aparatur RSUD	1 paket	110,000,000	UPTD RSUD. Hi. Bob Bazar, SKM	
1	02	01	2.06	04		Penyediaan Bahan Logistik Kantor	Jumlah Paket Bahan Logistik Kantor yang Disediakan			1 paket	100,000,000	Kab. Lampung Selatan, Kalianda, Kedaton	Dana Transfer Umum-Dana Alokasi Umum	Meningkatkan Sumber Daya Manusia Yang Berkualitas Dan Berdaya Saing	Transformasi Pelayanan Publik melalui Inovasi Peningkatan Kualitas Tata Kelola Pemerintahan dan Aparatur	Aparatur RSUD	1 paket	110,000,000	UPTD RSUD. Hi. Bob Bazar, SKM	

**Rancangan Akhir Rencana Kerja Pemerintah Daerah (RKPD)  
Kabupaten Lampung Selatan  
Tahun 2023**

Kode	Urusan/ Bidang Urusan/ Program/ Kegiatan/ Sub Kegiatan	Indikator Program/ Kegiatan/ Sub Kegiatan	Target Akhir Periode RPJMD	Realisasi Capaian RKPD Tahun 2021	Prakiraan Capaian Target RKPD Tahun 2022	Capaian Kinerja dan Kerangka Pendanaan						Kelompok Sasaran	Prakiraan Maju Rencana Tahun 2024		Perangkat Daerah Penanggung Jawab
						Target 2023	Pagu Indikatif	Lokasi	Sumber Dana	Prioritas			Target	Pagu Indikatif	
										Nasional	Daerah				
1 02 01 2.06 05	Penyediaan Barang Cetak dan Penggandaan	Jumlah Paket Barang Cetak dan Penggandaan yang Disediakan				1 paket	100,000,000	Kab. Lampung Selatan, Kalianda, Kedaton	Dana Transfer Umum-Dana Alokasi Umum	Meningkatkan Sumber Daya Manusia Yang Berkualitas Dan Berdaya Saing	Transformasi Pelayanan Publik melalui Inovasi Peningkatan Kualitas Tata Kelola Pemerintahan dan Aparatur	Aparatur RSUD	1 paket	110,000,000	UPTD RSUD. Hi. Bob Bazar, SKM
1 02 01 2.06 06	Penyediaan Bahan Bacaan dan Peraturan Perundang-undangan	Jumlah Dokumen Bahan Bacaan dan Peraturan Perundang-Undangan yang Disediakan				1 dokumen	18,000,000	Kab. Lampung Selatan, Kalianda, Kedaton	Dana Transfer Umum-Dana Alokasi Umum	Meningkatkan Sumber Daya Manusia Yang Berkualitas Dan Berdaya Saing	Transformasi Pelayanan Publik melalui Inovasi Peningkatan Kualitas Tata Kelola Pemerintahan dan Aparatur	Aparatur RSUD	1 dokumen	18,000,000	UPTD RSUD. Hi. Bob Bazar, SKM
1 02 01 2.06 08	Fasilitasi Kunjungan Tamu	Jumlah Laporan Fasilitasi Kunjungan Tamu				1 laporan	163,200,000	Kab. Lampung Selatan, Kalianda, Kedaton	Dana Transfer Umum-Dana Alokasi Umum	Meningkatkan Sumber Daya Manusia Yang Berkualitas Dan Berdaya Saing	Transformasi Pelayanan Publik melalui Inovasi Peningkatan Kualitas Tata Kelola Pemerintahan dan Aparatur	Aparatur RSUD	1 laporan	179,520,000	UPTD RSUD. Hi. Bob Bazar, SKM
1 02 01 2.06 09	Penyelenggaraan Rapat Koordinasi dan Konsultasi SKPD	Jumlah Laporan Penyelenggaraan Rapat Koordinasi dan Konsultasi SKPD				1 laporan	90,048,000	Kab. Lampung Selatan, Kalianda, Kedaton	Dana Transfer Umum-Dana Alokasi Umum	Meningkatkan Sumber Daya Manusia Yang Berkualitas Dan Berdaya Saing	Transformasi Pelayanan Publik melalui Inovasi Peningkatan Kualitas Tata Kelola Pemerintahan dan Aparatur	Aparatur RSUD	1 laporan	99,052,800	UPTD RSUD. Hi. Bob Bazar, SKM
<b>1 02 01 2.08</b>	<b>Penyediaan Jasa Penunjang Urusan Pemerintahan Daerah</b>	Jasa Penunjang Urusan Kantor	Bulan		Bulan	12 Bulan	<b>1,997,509,100</b>						12 Bulan	<b>2,197,261,000</b>	
1 02 01 2.08 02	Penyediaan Jasa Komunikasi, Sumber Daya Air dan Listrik	Jumlah Laporan Penyediaan Jasa Komunikasi, Sumber Daya Air dan Listrik yang Disediakan				1 laporan	1,266,000,000	Kab. Lampung Selatan, Kalianda, Kedaton	Dana Transfer Umum-Dana Alokasi Umum	Meningkatkan Sumber Daya Manusia Yang Berkualitas Dan Berdaya Saing	Transformasi Pelayanan Publik melalui Inovasi Peningkatan Kualitas Tata Kelola Pemerintahan dan Aparatur	Aparatur RSUD	1 laporan	1,392,600,000	UPTD RSUD. Hi. Bob Bazar, SKM
1 02 01 2.08 04	Penyediaan Jasa Pelayanan Umum Kantor	Jumlah Laporan Penyediaan Jasa Pelayanan Umum Kantor yang Disediakan				1 laporan	731,509,100	Kab. Lampung Selatan, Kalianda, Kedaton	Dana Transfer Umum-Dana Alokasi Umum	Meningkatkan Sumber Daya Manusia Yang Berkualitas Dan Berdaya Saing	Transformasi Pelayanan Publik melalui Inovasi Peningkatan Kualitas Tata Kelola Pemerintahan dan Aparatur	Aparatur RSUD	1 laporan	804,661,000	UPTD RSUD. Hi. Bob Bazar, SKM
<b>1 02 01 2.09</b>	<b>Pemeliharaan Barang Milik Daerah Penunjang Urusan Pemerintahan Daerah</b>	Barang Milik Daerah	unit		unit	42 unit	<b>299,895,000</b>						42 unit	<b>327,384,500</b>	

**Rancangan Akhir Rencana Kerja Pemerintah Daerah (RKPD)  
Kabupaten Lampung Selatan  
Tahun 2023**

Kode	Urusan/ Bidang Urusan/ Program/ Kegiatan/ Sub Kegiatan	Indikator Program/ Kegiatan/ Sub Kegiatan	Target Akhir Periode RPJMD	Realisasi Capaian RKPD Tahun 2021	Prakiraan Capaian Target RKPD Tahun 2022	Capaian Kinerja dan Kerangka Pendanaan						Kelompok Sasaran	Prakiraan Maju Rencana Tahun 2024		Perangkat Daerah Penanggung Jawab
						Target 2023	Pagu Indikatif	Lokasi	Sumber Dana	Prioritas			Target	Pagu Indikatif	
										Nasional	Daerah				
1.02.01.2.09.01	Penyediaan Jasa Pemeliharaan, Biaya Pemeliharaan, dan Pajak Kendaraan Perorangan Dinas atau Kendaraan Dinas Jabatan	Jumlah Kendaraan Perorangan Dinas atau Kendaraan Dinas Jabatan yang Dipelihara dan dibayarkan Pajaknya				3 unit	106,890,000	Kab. Lampung Selatan, Kalianda, Kedaton	Dana Transfer Umum-Dana Alokasi Umum	Meningkatkan Sumber Daya Manusia Yang Berkualitas Dan Berdaya Saing	Transformasi Pelayanan Publik melalui Inovasi Peningkatan Kualitas Tata Kelola Pemerintahan dan Aparatur	Aparatur RSUD	3 unit	145,761,000	UPTD RSUD. Hi. Bob Bazar, SKM
1.02.01.2.09.06	Pemeliharaan Peralatan dan Mesin Lainnya	Jumlah Peralatan dan Mesin Lainnya yang Dipelihara				144 unit	95,620,000	Kab. Lampung Selatan, Kalianda, Kedaton	Dana Transfer Umum-Dana Alokasi Umum	Meningkatkan Sumber Daya Manusia Yang Berkualitas Dan Berdaya Saing	Transformasi Pelayanan Publik melalui Inovasi Peningkatan Kualitas Tata Kelola Pemerintahan dan Aparatur	Aparatur RSUD	144 unit	77,000,000	UPTD RSUD. Hi. Bob Bazar, SKM
1.02.01.2.09.09	Pemeliharaan/Rehabilitasi Gedung Kantor dan Bangunan Lainnya	Jumlah Gedung Kantor dan Bangunan Lainnya yang Dipelihara/Direhabilitasi				2 unit	25,000,000	Kab. Lampung Selatan, Kalianda, Kedaton	Dana Transfer Umum-Dana Alokasi Umum	Meningkatkan Sumber Daya Manusia Yang Berkualitas Dan Berdaya Saing	Transformasi Pelayanan Publik melalui Inovasi Peningkatan Kualitas Tata Kelola Pemerintahan dan Aparatur	Aparatur RSUD	2 unit	25,000,000	UPTD RSUD. Hi. Bob Bazar, SKM
1.02.01.2.09.10	Pemeliharaan/Rehabilitasi Sarana dan Prasarana Gedung Kantor atau Bangunan Lainnya	Jumlah Sarana dan Prasarana Gedung Kantor atau Bangunan Lainnya yang Dipelihara/Direhabilitasi				25 unit	72,385,000	Kab. Lampung Selatan, Kalianda, Kedaton	Dana Transfer Umum-Dana Alokasi Umum	Meningkatkan Sumber Daya Manusia Yang Berkualitas Dan Berdaya Saing	Transformasi Pelayanan Publik melalui Inovasi Peningkatan Kualitas Tata Kelola Pemerintahan dan Aparatur Transformasi Pelayanan Publik melalui Inovasi Peningkatan Kualitas Tata Kelola Pemerintahan dan Aparatur	Aparatur RSUD	25 unit	79,623,500	UPTD RSUD. Hi. Bob Bazar, SKM
1.02.01.2.10	<b>Peningkatan Pelayanan BLUD</b>	Pelayanan BLUD	unit kerja		unit kerja	1 unit kerja	<b>64,050,000,000</b>						1 unit kerja	<b>64,050,000,000</b>	
1.02.01.2.10.01	Pelayanan dan Penunjang Pelayanan BLUD	Jumlah BLUD yang Menyediakan Pelayanan dan Penunjang Pelayanan				1 unit kerja	64,050,000,000	Kab. Lampung Selatan, Kalianda, Kedaton	Dana Transfer Umum-Dana Alokasi Umum	Meningkatkan Sumber Daya Manusia Yang Berkualitas Dan Berdaya Saing	Transformasi Pelayanan Publik melalui Inovasi Peningkatan Kualitas Tata Kelola Pemerintahan dan Aparatur	Aparatur RSUD	1 unit kerja	64,050,000,000	UPTD RSUD. Hi. Bob Bazar, SKM
1.02.02	<b>PROGRAM PEMENUHAN UPAYA KESEHATAN PERORANGAN DAN UPAYA KESEHATAN MASYARAKAT</b>	Rata-rata lama perawatan di rumah sakit (AvLOS = Average Length Of Stay)	hari		hari	3 hari	<b>25,688,638,000</b>						3 hari	<b>11,783,979,700</b>	

**Rancangan Akhir Rencana Kerja Pemerintah Daerah (RKPD)  
Kabupaten Lampung Selatan  
Tahun 2023**

Kode	Urusan/ Bidang Urusan/ Program/ Kegiatan/ Sub Kegiatan	Indikator Program/ Kegiatan/ Sub Kegiatan	Target Akhir Periode RPJMD	Realisasi Capaian RKPD Tahun 2021	Prakiraan Capaian Target RKPD Tahun 2022	Capaian Kinerja dan Kerangka Pendanaan						Kelompok Sasaran	Prakiraan Maju Rencana Tahun 2024		Perangkat Daerah Penanggung Jawab
						Target 2023	Pagu Indikatif	Lokasi	Sumber Dana	Prioritas			Target	Pagu Indikatif	
										Nasional	Daerah				
1 02 02 2.01	<b>Penyediaan Fasilitas Pelayanan Kesehatan untuk UKM dan UKP Kewenangan Daerah Kabupaten/Kota</b>	Fasilitas Pelayanan Kesehatan untuk UKM dan UKP	unit		unit	119 unit	<b>25,589,163,300</b>						119 unit	<b>11,674,390,000</b>	
1 02 02 2.01 03	Pembangunan Fasilitas Kesehatan Lainnya	Jumlah Fasilitas Kesehatan Lainnya yang Dibangun (kamar jenazah)				1 unit	1,500,000,000	Kab. Lampung Selatan, Kalianda, Kedaton	Dana Transfer Umum-Dana Alokasi Umum	Memperkuat Infrastruktur Untuk Mendukung Pengembangan Ekonomi Dan Pelayanan Dasar	Memperkuat Infrastruktur untuk Mendukung Pengembangan Wilayah dan Pelayanan Dasar	Fasilitas RSUD	1 unit	0	UPTD RSUD. Hi. Bob Bazar, SKM
1 02 02 2.01 07	Pengembangan Fasilitas Kesehatan Lainnya	Jumlah Fasilitas Kesehatan Lainnya yang Ditingkatkan Sarana, Prasarana, Alat Kesehatan dan SDM agar Sesuai Standar				1 unit	12,420,000,000	Kab. Lampung Selatan, Kalianda, Kedaton	Dana Transfer Umum-Dana Alokasi Umum	Memperkuat Infrastruktur Untuk Mendukung Pengembangan Ekonomi Dan Pelayanan Dasar	Memperkuat Infrastruktur untuk Mendukung Pengembangan Wilayah dan Pelayanan Dasar	Fasilitas RSUD	1 unit	0	UPTD RSUD. Hi. Bob Bazar, SKM
1 02 02 2.01 14	Pengadaan Alat Kesehatan/Alat Penunjang Medik Fasilitas Pelayanan Kesehatan	Jumlah Alat Kesehatan/Alat Penunjang Medik Fasilitas Pelayanan Kesehatan yang Disediakan				57 unit	11,591,390,000	Kab. Lampung Selatan, Kalianda, Kedaton	Dana Transfer Umum-Dana Alokasi Umum	Memperkuat Infrastruktur Untuk Mendukung Pengembangan Ekonomi Dan Pelayanan Dasar	Memperkuat Infrastruktur untuk Mendukung Pengembangan Wilayah dan Pelayanan Dasar	Fasilitas RSUD	57 unit	11,591,390,000	UPTD RSUD. Hi. Bob Bazar, SKM
1 02 02 2.01 15	Pengadaan dan Pemeliharaan Alat Kalibrasi	Jumlah Penyediaan dan Pemeliharaan Alat Uji dan Kalibrasi Pada Unit Pemeliharaan Fasilitas Kesehatan Regional/Regional Maintenance Center				21 unit	27,733,300	Kab. Lampung Selatan, Kalianda, Kedaton	Dana Transfer Umum-Dana Alokasi Umum	Memperkuat Infrastruktur Untuk Mendukung Pengembangan Ekonomi Dan Pelayanan Dasar	Memperkuat Infrastruktur untuk Mendukung Pengembangan Wilayah dan Pelayanan Dasar	Fasilitas RSUD	21 unit	28,000,000	UPTD RSUD. Hi. Bob Bazar, SKM
1 02 02 2.01 20	Pemeliharaan Rutin dan Berkala Alat Kesehatan/Alat Penunjang Medik Fasilitas Pelayanan Kesehatan	Jumlah Alat Kesehatan/Alat Penunjang Medik Fasilitas Layanan Kesehatan yang Terpelihara Sesuai Standar				39 unit	50,040,000	Kab. Lampung Selatan, Kalianda, Kedaton	Dana Transfer Umum-Dana Alokasi Umum	Memperkuat Infrastruktur Untuk Mendukung Pengembangan Ekonomi Dan Pelayanan Dasar	Memperkuat Infrastruktur untuk Mendukung Pengembangan Wilayah dan Pelayanan Dasar	Fasilitas RSUD	39 unit	55,000,000	UPTD RSUD. Hi. Bob Bazar, SKM
1 02 02 2.02	<b>Penyediaan Layanan Kesehatan untuk UKM dan UKP Rujukan Tingkat Daerah Kabupaten/Kota</b>	Pelayanan Kesehatan untuk UKM dan UKP Rujukan	orang		orang	100 orang	<b>79,547,700</b>						100 orang	<b>87,589,700</b>	
1 02 02 2.02 11	Pengelolaan Pelayanan Kesehatan Orang Terduga Tuberkulosis	Jumlah Orang Terduga Menderita Tuberkulosis yang Mendapatkan Pelayanan Sesuai Standar				50 orang	10,985,600	Kab. Lampung Selatan, Kalianda, Kedaton	Dana Transfer Umum-Dana Alokasi Umum	Meningkatkan Sumber Daya Manusia Yang Berkualitas Dan Berdaya Saing	Memperkuat Infrastruktur untuk Mendukung Pengembangan Wilayah dan Pelayanan Dasar	penerima layanan	50 orang	12,155,000	UPTD RSUD. Hi. Bob Bazar, SKM

**Rancangan Akhir Rencana Kerja Pemerintah Daerah (RKPD)  
Kabupaten Lampung Selatan  
Tahun 2023**

Kode	Urusan/ Bidang Urusan/ Program/ Kegiatan/ Sub Kegiatan	Indikator Program/ Kegiatan/ Sub Kegiatan	Target Akhir Periode RPJMD	Realisasi Capaian RKPD Tahun 2021	Prakiraan Capaian Target RKPD Tahun 2022	Capaian Kinerja dan Kerangka Pendanaan						Kelompok Sasaran	Prakiraan Maju Rencana Tahun 2024		Perangkat Daerah Penanggung Jawab
						Target 2023	Pagu Indikatif	Lokasi	Sumber Dana	Prioritas			Target	Pagu Indikatif	
										Nasional	Daerah				
1 02 02 2.02 12	Pengelolaan Pelayanan Kesehatan Orang dengan Risiko Terinfeksi HIV	Jumlah Orang Terduga Menderita HIV yang Mendapatkan Pelayanan Sesuai Standar				50 orang	10,027,700	Kab. Lampung Selatan, Kalianda, Kedaton	Dana Transfer Umum-Dana Alokasi Umum	Meningkatkan Sumber Daya Manusia Yang Berkualitas Dan Berdaya Saing	Memperkuat Infrastruktur untuk Mendukung Pengembangan Wilayah dan Pelayanan Dasar	penerima layanan	50 orang	11,035,200	UPTD RSUD. Hi. Bob Bazar, SKM
1 02 02 2.02 18	Pengelolaan Pelayanan Promosi Kesehatan	Jumlah Dokumen Hasil Pengelolaan Pelayanan Promosi Kesehatan				2 dokumen	47,950,000	Kab. Lampung Selatan, Kalianda, Kedaton	Dana Transfer Umum-Dana Alokasi Umum	Meningkatkan Sumber Daya Manusia Yang Berkualitas Dan Berdaya Saing	Transformasi Pelayanan Publik melalui Inovasi Peningkatan Kualitas Tata Kelola Pemerintahan dan Aparatur	penerima layanan	2 dokumen	52,745,000	UPTD RSUD. Hi. Bob Bazar, SKM
1 02 02 2.02 24	Pengelolaan Upaya Pengurangan Risiko Krisis Kesehatan dan Pasca Krisis Kesehatan	Jumlah Dokumen Hasil Pengelolaan Upaya Pengurangan Risiko Krisis Kesehatan dan Pasca Krisis Kesehatan				2 dokumen	10,584,400	Kab. Lampung Selatan, Kalianda, Kedaton	Dana Transfer Umum-Dana Alokasi Umum	Meningkatkan Sumber Daya Manusia Yang Berkualitas Dan Berdaya Saing	Memperkuat Infrastruktur untuk Mendukung Pengembangan Wilayah dan Pelayanan Dasar	penerima layanan	2 dokumen	11,654,500	UPTD RSUD. Hi. Bob Bazar, SKM
1 02 02 2.03	<b>Penyelenggaraan Sistem Informasi Kesehatan Secara Terintegrasi</b>	Sistem informasi kesehatan yang terintegrasi	dokumen		dokumen	1 dokumen	<b>19,927,000</b>						1 dokumen	<b>22,000,000</b>	
1 02 02 2.03 01	Pengelolaan Data dan Informasi Kesehatan	Jumlah Dokumen Hasil Pengelolaan Data dan Informasi Kesehatan				1 dokumen	19,927,000	Kab. Lampung Selatan, Kalianda, Kedaton	Dana Transfer Umum-Dana Alokasi Umum	Meningkatkan Sumber Daya Manusia Yang Berkualitas Dan Berdaya Saing	Transformasi Pelayanan Publik melalui Inovasi Peningkatan Kualitas Tata Kelola Pemerintahan dan Aparatur	Data dan Informasi	1 dokumen	22,000,000	UPTD RSUD. Hi. Bob Bazar, SKM
1 02 03	<b>PROGRAM PENINGKATAN KAPASITAS SUMBER DAYA MANUSIA KESEHATAN</b>	Persentase SDM yang bidang kesehatan yang memiliki kompetensi	%		%	88 %	<b>123,992,600</b>						88 %	<b>136,427,500</b>	
1 02 03 2.02	<b>Perencanaan Kebutuhan dan Pendayagunaan Sumber Daya Manusia Kesehatan untuk UKP dan UKM di Wilayah Kabupaten/Kota</b>	peningkatan mutu layanan	orang		orang	150 orang	<b>41,774,600</b>						150 orang	<b>45,952,500</b>	
1 02 03 2.02 02	Pemenuhan Kebutuhan Sumber Daya Manusia Kesehatan Sesuai Standar	Jumlah Sumber Daya Manusia Kesehatan yang Memenuhi Standar di Fasilitas Pelayanan Kesehatan				150 orang	20,824,800	Kab. Lampung Selatan, Kalianda, Kedaton	Dana Transfer Umum-Dana Alokasi Umum	Meningkatkan Sumber Daya Manusia Yang Berkualitas Dan Berdaya Saing	Memperkuat Infrastruktur untuk Mendukung Pengembangan Wilayah dan Pelayanan Dasar	Aparatur RSUD	150 orang	22,907,500	UPTD RSUD. Hi. Bob Bazar, SKM



**Rancangan Akhir Rencana Kerja Pemerintah Daerah (RKPD)  
Kabupaten Lampung Selatan  
Tahun 2023**

Kode	Urusan/ Bidang Urusan/ Program/ Kegiatan/ Sub Kegiatan	Indikator Program/ Kegiatan/ Sub Kegiatan	Target Akhir Periode RPJMD	Realisasi Capaian RKPD Tahun 2021	Prakiraan Capaian Target RKPD Tahun 2022	Capaian Kinerja dan Kerangka Pendanaan						Kelompok Sasaran	Prakiraan Maju Rencana Tahun 2024		Perangkat Daerah Penanggung Jawab
						Target 2023	Pagu Indikatif	Lokasi	Sumber Dana	Prioritas			Target	Pagu Indikatif	
										Nasional	Daerah				
1 02 03 2.02 03	Pembinaan dan Pengawasan Sumber Daya Manusia Kesehatan	Jumlah Dokumen Hasil Pembinaan dan Pengawasan Sumber Daya Manusia Kesehatan				1 dokumen	20,949,800	Kab. Lampung Selatan, Kalianda, Kedaton	Dana Transfer Umum-Dana Alokasi Umum	Meningkatkan Sumber Daya Manusia Yang Berkualitas Dan Berdaya Saing	Memperkuat Infrastruktur untuk Mendukung Pengembangan Wilayah dan Pelayanan Dasar	Aparatur RSUD	1 dokumen	23,045,000	UPTD RSUD. Hi. Bob Bazar, SKM
1 02 03 2.03	<b>Pengembangan Mutu dan Peningkatan Kompetensi Teknis Sumber Daya Manusia Kesehatan Tingkat Daerah Kabupaten/Kota</b>	peningkatan mutu SDM Kesehatan	orang		orang	150 orang	<b>82,218,000</b>						150 orang	<b>90,475,000</b>	
1 02 03 2.03 01	Pengembangan Mutu dan Peningkatan Kompetensi Teknis Sumber Daya Manusia Kesehatan Tingkat Daerah Kabupaten/Kota	Jumlah Sumber Daya Manusia Kesehatan Tingkat Daerah Kabupaten/Kota yang Ditingkatkan Mutu dan Kompetensinya				30 orang	82,218,000	Kab. Lampung Selatan, Kalianda, Kedaton	Dana Transfer Umum-Dana Alokasi Umum	Meningkatkan Sumber Daya Manusia Yang Berkualitas Dan Berdaya Saing	Memperkuat Infrastruktur untuk Mendukung Pengembangan Wilayah dan Pelayanan Dasar	Aparatur RSUD	30 orang	90,475,000	UPTD RSUD. Hi. Bob Bazar, SKM
<b>TOTAL</b>							<b>119,019,992,000</b>							<b>108,053,173,200</b>	



**Rancangan Akhir Rencana Kerja Pemerintah Daerah (RKPD)  
Kabupaten Lampung Selatan  
Tahun 2023**

Kode					Urusan/ Bidang Urusan/ Program/ Kegiatan/ Sub Kegiatan	Indikator Program/ Kegiatan/ Sub Kegiatan	Target Akhir Periode RPJMD	Realisasi Capaian RKPD Tahun 2021	Prakiraan Capaian Target RKPD Tahun 2022	Capaian Kinerja dan Kerangka Pendanaan					Kelompok Sasaran	Prakiraan Maju Rencana Tahun 2024		Perangkat Daerah Penanggung Jawab	
										Target 2023	Pagu Indikatif	Lokasi	Sumber Dana	Prioritas		Target	Pagu Indikatif		
														Nasional					Daerah
1	03	01	2.02		<b>Administrasi Keuangan Perangkat Daerah</b>	penyelenggaraan administrasi keuangan perangkat daerah	%		%	100 %	<b>15,320,994,080</b>					100 %	<b>15,291,799,680</b>		
1	03	01	2.02	01	Penyediaan Gaji dan Tunjangan ASN	Jumlah Orang yang Menerima Gaji dan Tunjangan ASN				12 bulan	12,392,984,680	Kab. Lampung Selatan, Kalianda, Way Urang	Dana Transfer Umum-Dana Alokasi Umum	Memperkuat Infrastruktur Untuk Mendukung Pengembangan Ekonomi Dan Pelayanan Dasar	Meningkatkan Sumber Daya Manusia yang Berkualitas dan Berdaya Saing	Aparatur Dinas PUPR	12 bulan	12,392,984,680	Dinas Pekerjaan Umum dan Penataan Ruang
1	03	01	2.02	02	Penyediaan Administrasi Pelaksanaan Tugas ASN	Jumlah Dokumen Hasil Penyediaan Administrasi Pelaksanaan Tugas ASN				12 bulan	2,888,800,000	Kab. Lampung Selatan, Kalianda, Way Urang	Dana Transfer Umum-Dana Alokasi Umum	Memperkuat Infrastruktur Untuk Mendukung Pengembangan Ekonomi Dan Pelayanan Dasar	Meningkatkan Sumber Daya Manusia yang Berkualitas dan Berdaya Saing	Aparatur Dinas PUPR	12 bulan	2,806,615,000	Dinas Pekerjaan Umum dan Penataan Ruang
1	03	01	2.02	03	Pelaksanaan Penatausahaan dan Pengujian/Verifikasi Keuangan SKPD	Jumlah Dokumen Penatausahaan dan Pengujian/Verifikasi Keuangan SKPD				2 Dokumen	18,000,000	Kab. Lampung Selatan, Kalianda, Way Urang	Dana Transfer Umum-Dana Alokasi Umum	Memperkuat Infrastruktur Untuk Mendukung Pengembangan Ekonomi Dan Pelayanan Dasar	Meningkatkan Sumber Daya Manusia yang Berkualitas dan Berdaya Saing	Aparatur Dinas PUPR	2 Dokumen	18,000,000	Dinas Pekerjaan Umum dan Penataan Ruang
1	03	01	2.02	04	Koordinasi dan Pelaksanaan Akuntansi SKPD	Jumlah Dokumen Koordinasi dan Pelaksanaan Akuntansi SKPD				3 Dokumen 0 Dokumen	8,209,400	Kab. Lampung Selatan, Kalianda, Way Urang	Dana Transfer Umum-Dana Alokasi Umum	Memperkuat Infrastruktur Untuk Mendukung Pengembangan Ekonomi Dan Pelayanan Dasar	Meningkatkan Sumber Daya Manusia yang Berkualitas dan Berdaya Saing	Aparatur Dinas PUPR	3 Dokumen 0 Dokumen	61,200,000	Dinas Pekerjaan Umum dan Penataan Ruang
1	03	01	2.02	05	Koordinasi dan Penyusunan Laporan Keuangan Akhir Tahun SKPD	Jumlah Laporan Keuangan Akhir Tahun SKPD dan Laporan Hasil Koordinasi Penyusunan Laporan Keuangan Akhir Tahun SKPD				1 Laporan 0 Laporan	1,800,000	Kab. Lampung Selatan, Kalianda, Way Urang	Dana Transfer Umum-Dana Alokasi Umum	Memperkuat Infrastruktur Untuk Mendukung Pengembangan Ekonomi Dan Pelayanan Dasar	Meningkatkan Sumber Daya Manusia yang Berkualitas dan Berdaya Saing	Aparatur Dinas PUPR	1 Laporan 0 Laporan	1,800,000	Dinas Pekerjaan Umum dan Penataan Ruang
1	03	01	2.02	06	Pengelolaan dan Penyiapan Bahan Tanggapan Pemeriksaan	Jumlah Dokumen Bahan Tanggapan Pemeriksaan dan Tindak Lanjut Pemeriksaan				1 Dokumen 0 Dokumen	2,000,000	Kab. Lampung Selatan, Kalianda, Way Urang	Dana Transfer Umum-Dana Alokasi Umum	Memperkuat Infrastruktur Untuk Mendukung Pengembangan Ekonomi Dan Pelayanan Dasar	Meningkatkan Sumber Daya Manusia yang Berkualitas dan Berdaya Saing	Aparatur Dinas PUPR	1 Dokumen 0 Dokumen	2,000,000	Dinas Pekerjaan Umum dan Penataan Ruang

**Rancangan Akhir Rencana Kerja Pemerintah Daerah (RKPD)  
Kabupaten Lampung Selatan  
Tahun 2023**

Kode	Urusan/ Bidang Urusan/ Program/ Kegiatan/ Sub Kegiatan	Indikator Program/ Kegiatan/ Sub Kegiatan	Target Akhir Periode RPJMD	Realisasi Capaian RKPD Tahun 2021	Prakiraan Capaian Target RKPD Tahun 2022	Capaian Kinerja dan Kerangka Pendanaan						Kelompok Sasaran	Prakiraan Maju Rencana Tahun 2024		Perangkat Daerah Penanggung Jawab
						Target 2023	Pagu Indikatif	Lokasi	Sumber Dana	Prioritas			Target	Pagu Indikatif	
										Nasional	Daerah				
1.03.01.2.02.07	Koordinasi dan Penyusunan Laporan Keuangan Bulanan/ Triwulanan/ Semesteran SKPD	Jumlah Laporan Keuangan Bulanan/ Triwulanan/ Semesteran SKPD dan Laporan Koordinasi Penyusunan Laporan Keuangan Bulanan/Triwulanan/Semesteran SKPD				1 Dokumen	2,000,000	Kab. Lampung Selatan, Kalianda, Way Urang	Dana Transfer Umum-Dana Alokasi Umum	Memperkuat Infrastruktur Untuk Mendukung Pengembangan Ekonomi Dan Pelayanan Dasar	Meningkatkan Sumber Daya Manusia yang Berkualitas dan Berdaya Saing	Aparatur Dinas PUPR	1 Dokumen	2,000,000	Dinas Pekerjaan Umum dan Penataan Ruang
1.03.01.2.02.08	Penyusunan Pelaporan dan Analisis Prognosis Realisasi Anggaran	Jumlah Dokumen Pelaporan dan Analisis Prognosis Realisasi Anggaran Jumlah Dokumen Pelaporan dan Analisis Prognosis Realisasi Anggaran				0 Dokumen 1 dokumen	7,200,000	Kab. Lampung Selatan, Kalianda, Way Urang	Dana Transfer Umum-Dana Alokasi Umum	Memperkuat Infrastruktur Untuk Mendukung Pengembangan Ekonomi Dan Pelayanan Dasar	Meningkatkan Sumber Daya Manusia yang Berkualitas dan Berdaya Saing	Aparatur Dinas PUPR	0 Dokumen 1 dokumen	7,200,000	Dinas Pekerjaan Umum dan Penataan Ruang
<b>1.03.01.2.03</b>	<b>Administrasi Barang Milik Daerah pada Perangkat Daerah</b>	Terusnya Laporan BMD SKPD	Laporan		Laporan	10 Laporan	<b>281,250,000</b>						10 Laporan	<b>175,640,000</b>	
1.03.01.2.03.01	Penyusunan Perencanaan Kebutuhan Barang Milik Daerah SKPD	Jumlah Rencana Kebutuhan Barang Milik Daerah SKPD				1 Dokumen	21,400,000	Kab. Lampung Selatan, Kalianda, Way Urang	Dana Transfer Umum-Dana Alokasi Umum	Memperkuat Infrastruktur Untuk Mendukung Pengembangan Ekonomi Dan Pelayanan Dasar	Meningkatkan Sumber Daya Manusia yang Berkualitas dan Berdaya Saing	Aparatur Dinas PUPR	1 Dokumen	2,970,000	Dinas Pekerjaan Umum dan Penataan Ruang
1.03.01.2.03.02	Pengamanan Barang Milik Daerah SKPD	Jumlah Dokumen Pengamanan Barang Milik Daerah SKPD Jumlah Dokumen Pengamanan Barang Milik Daerah SKPD				2 Dokumen 0 Dokumen	0	Kab. Lampung Selatan, Semua Kecamatan, Semua Kelurahan	Dana Transfer Umum-Dana Alokasi Umum	Memperkuat Infrastruktur Untuk Mendukung Pengembangan Ekonomi Dan Pelayanan Dasar	Meningkatkan Sumber Daya Manusia yang Berkualitas dan Berdaya Saing	Aparatur Dinas PUPR	2 Dokumen 0 Dokumen	0	Dinas Pekerjaan Umum dan Penataan Ruang
1.03.01.2.03.03	Koordinasi dan Penilaian Barang Milik Daerah SKPD	Jumlah Laporan Hasil Penilaian Barang Milik Daerah dan Hasil Koordinasi Penilaian Barang Milik Daerah SKPD Jumlah Laporan Hasil Penilaian Barang Milik Daerah dan Hasil Koordinasi Penilaian Barang Milik Daerah SKPD				1 Laporan 0 Laporan	27,200,000	Kab. Lampung Selatan, Kalianda, Way Urang	Dana Transfer Umum-Dana Alokasi Umum	Memperkuat Infrastruktur Untuk Mendukung Pengembangan Ekonomi Dan Pelayanan Dasar	Meningkatkan Sumber Daya Manusia yang Berkualitas dan Berdaya Saing	Aparatur Dinas PUPR	1 Laporan 0 Laporan	7,920,000	Dinas Pekerjaan Umum dan Penataan Ruang

**Rancangan Akhir Rencana Kerja Pemerintah Daerah (RKPD)  
Kabupaten Lampung Selatan  
Tahun 2023**

Kode	Urusan/ Bidang Urusan/ Program/ Kegiatan/ Sub Kegiatan	Indikator Program/ Kegiatan/ Sub Kegiatan	Target Akhir Periode RPJMD	Realisasi Capaian RKPD Tahun 2021	Prakiraan Capaian Target RKPD Tahun 2022	Capaian Kinerja dan Kerangka Pendanaan						Kelompok Sasaran	Prakiraan Maju Rencana Tahun 2024		Perangkat Daerah Penanggung Jawab
						Target 2023	Pagu Indikatif	Lokasi	Sumber Dana	Prioritas			Target	Pagu Indikatif	
										Nasional	Daerah				
1 03 01 2.03 04	Pembinaan, Pengawasan, dan Pengendalian Barang Milik Daerah pada SKPD	Jumlah Laporan Hasil Pembinaan, Pengawasan, dan Pengendalian Barang Milik Daerah pada SKPD Jumlah Laporan Hasil Pembinaan, Pengawasan, dan Pengendalian Barang Milik Daerah pada SKPD				3 Laporan 0 Laporan	50,000,000	Kab. Lampung Selatan, Kalianda, Way Urang	Dana Transfer Umum-Dana Alokasi Umum	Memperkuat Infrastruktur Untuk Mendukung Pengembangan Ekonomi Dan Pelayanan Dasar	Meningkatkan Sumber Daya Manusia yang Berkualitas dan Berdaya Saing	Aparatur Dinas PUPR	3 Laporan 0 Laporan	45,000,000	Dinas Pekerjaan Umum dan Penataan Ruang
1 03 01 2.03 05	Rekonsiliasi dan Penyusunan Laporan Barang Milik Daerah pada SKPD	Jumlah Laporan Rekonsiliasi dan Penyusunan Laporan Barang Milik Daerah pada SKPD				3 Laporan	107,500,000	Kab. Lampung Selatan, Kalianda, Way Urang	Dana Transfer Umum-Dana Alokasi Umum	Memperkuat Infrastruktur Untuk Mendukung Pengembangan Ekonomi Dan Pelayanan Dasar	Meningkatkan Sumber Daya Manusia yang Berkualitas dan Berdaya Saing	Aparatur Dinas PUPR	3 Laporan	107,500,000	Dinas Pekerjaan Umum dan Penataan Ruang
1 03 01 2.03 06	Penatausahaan Barang Milik Daerah pada SKPD	Jumlah Laporan Penatausahaan Barang Milik Daerah pada SKPD Jumlah Laporan Penatausahaan Barang Milik Daerah pada SKPD				1 Laporan 0 Laporan	42,650,000	Kab. Lampung Selatan, Kalianda, Way Urang	Dana Transfer Umum-Dana Alokasi Umum	Memperkuat Infrastruktur Untuk Mendukung Pengembangan Ekonomi Dan Pelayanan Dasar	Meningkatkan Sumber Daya Manusia yang Berkualitas dan Berdaya Saing	Aparatur Dinas PUPR	1 Laporan 0 Laporan	1,000,000	Dinas Pekerjaan Umum dan Penataan Ruang
1 03 01 2.03 07	Pemanfaatan Barang Milik Daerah SKPD	Jumlah Dokumen Hasil Pemanfaatan Barang Milik Daerah SKPD Jumlah Dokumen Hasil Pemanfaatan Barang Milik Daerah SKPD				1 Dokumen 0 Dokumen	32,500,000	Kab. Lampung Selatan, Kalianda, Way Urang	Dana Transfer Umum-Dana Alokasi Umum	Memperkuat Infrastruktur Untuk Mendukung Pengembangan Ekonomi Dan Pelayanan Dasar	Meningkatkan Sumber Daya Manusia yang Berkualitas dan Berdaya Saing	Aparatur Dinas PUPR	1 Dokumen 0 Dokumen	11,250,000	Dinas Pekerjaan Umum dan Penataan Ruang
1 03 01 2.04	<b>Administrasi Pendapatan Daerah Kewenangan Perangkat Daerah</b>	Tersusunnya Dokumen Retribusi Daerah Sedot tinja	Dokumen		Dokumen	1 Dokumen	<b>200,000,000</b>						1 Dokumen	<b>345,100,000</b>	
1 03 01 2.04 01	Perencanaan Pengelolaan Retribusi Daerah	Jumlah Dokumen Rencana Pengelolaan Retribusi Daerah				2 Dokumen	0	Kab. Lampung Selatan, Semua Kecamatan, Semua Kelurahan	Dana Transfer Umum-Dana Alokasi Umum	Memperkuat Infrastruktur Untuk Mendukung Pengembangan Ekonomi Dan Pelayanan Dasar	Meningkatkan Sumber Daya Manusia yang Berkualitas dan Berdaya Saing	Masyarakat Kab. Lampung Selatan	2 Dokumen	39,600,000	Dinas Pekerjaan Umum dan Penataan Ruang
1 03 01 2.04 02	Analisa dan Pengembangan Retribusi Daerah, serta Penyusunan Kebijakan Retribusi Daerah	Jumlah Dokumen Hasil Analisis serta Pengembangan Retribusi Daerah dan Kebijakan Retribusi Daerah				1 Dokumen	200,000,000	Kab. Lampung Selatan, Kalianda, Way Urang	Dana Transfer Umum-Dana Alokasi Umum	Memperkuat Infrastruktur Untuk Mendukung Pengembangan Ekonomi Dan Pelayanan Dasar	Meningkatkan Sumber Daya Manusia yang Berkualitas dan Berdaya Saing	Masyarakat Kab. Lampung Selatan	1 Dokumen	36,000,000	Dinas Pekerjaan Umum dan Penataan Ruang

**Rancangan Akhir Rencana Kerja Pemerintah Daerah (RKPD)  
Kabupaten Lampung Selatan  
Tahun 2023**

Kode	Urusan/ Bidang Urusan/ Program/ Kegiatan/ Sub Kegiatan	Indikator Program/ Kegiatan/ Sub Kegiatan	Target Akhir Periode RPJMD	Realisasi Capaian RKPD Tahun 2021	Prakiraan Capaian Target RKPD Tahun 2022	Capaian Kinerja dan Kerangka Pendanaan						Kelompok Sasaran	Prakiraan Maju Rencana Tahun 2024		Perangkat Daerah Penanggung Jawab
						Target 2023	Pagu Indikatif	Lokasi	Sumber Dana	Prioritas			Target	Pagu Indikatif	
										Nasional	Daerah				
1.03.01.2.04.03	Penyuluhan dan Penyebarluasan Kebijakan Retribusi Daerah	Jumlah Laporan Hasil Penyuluhan dan Penyebarluasan Kebijakan Retribusi Daerah Jumlah Laporan Hasil Penyuluhan dan Penyebarluasan Kebijakan Retribusi Daerah				3 Laporan 0 Laporan	0	Kab. Lampung Selatan, Semua Kecamatan, Semua Kelurahan	Dana Transfer Umum- Dana Alokasi Umum	Memperkuat Infrastruktur Untuk Mendukung Pengembangan Ekonomi Dan Pelayanan Dasar	Meningkatkan Sumber Daya Manusia yang Berkualitas dan Berdaya Saing	Masyarakat Kab. Lampung Selatan	3 Laporan 0 Laporan	180,000,000	Dinas Pekerjaan Umum dan Penataan Ruang
1.03.01.2.04.04	Pendataan dan Pendaftaran Objek Retribusi Daerah	Jumlah Data Objek, Subjek dan Wajib Retribusi Daerah Jumlah Data Objek, Subjek dan Wajib Retribusi Daerah				0 Dokumen 2 Dokumen	0	Kab. Lampung Selatan, Semua Kecamatan, Semua Kelurahan	Dana Transfer Umum- Dana Alokasi Umum	Memperkuat Infrastruktur Untuk Mendukung Pengembangan Ekonomi Dan Pelayanan Dasar	Meningkatkan Sumber Daya Manusia yang Berkualitas dan Berdaya Saing	Masyarakat Kab. Lampung Selatan	0 Dokumen 2 Dokumen	77,500,000	Dinas Pekerjaan Umum dan Penataan Ruang
1.03.01.2.04.07	Pelaporan Pengelolaan Retribusi Daerah	Jumlah Laporan Pengelolaan Retribusi Daerah				2 Dokumen	0	Kab. Lampung Selatan, Semua Kecamatan, Semua Kelurahan	Dana Transfer Umum- Dana Alokasi Umum	Memperkuat Infrastruktur Untuk Mendukung Pengembangan Ekonomi Dan Pelayanan Dasar	Meningkatkan Sumber Daya Manusia yang Berkualitas dan Berdaya Saing	Masyarakat Kab. Lampung Selatan	2 Dokumen	12,000,000	Dinas Pekerjaan Umum dan Penataan Ruang
1.03.01.2.05	<b>Administrasi Kepegawaian Perangkat Daerah</b>	Persentase penyelenggaraan Administrasi kepegawaian perangkat daerah	%		%	100 %	<b>449,000,000</b>						100 %	<b>108,000,000</b>	
1.03.01.2.05.01	Peningkatan Sarana dan Prasarana Disiplin Pegawai	Jumlah Unit Peningkatan Sarana dan Prasarana Disiplin Pegawai				11 Unit	200,000,000	Kab. Lampung Selatan, Kalianda, Way Urang	Dana Transfer Umum- Dana Alokasi Umum	Memperkuat Infrastruktur Untuk Mendukung Pengembangan Ekonomi Dan Pelayanan Dasar	Meningkatkan Sumber Daya Manusia yang Berkualitas dan Berdaya Saing	Aparatur Dinas PUPR	11 Unit	6,000,000	Dinas Pekerjaan Umum dan Penataan Ruang
1.03.01.2.05.05	Monitoring, Evaluasi, dan Penilaian Kinerja Pegawai	Jumlah Dokumen Monitoring, Evaluasi, dan Penilaian Kinerja Pegawai Jumlah Dokumen Monitoring, Evaluasi, dan Penilaian Kinerja Pegawai				1 Dokumen 0 Dokumen	50,000,000	Kab. Lampung Selatan, Kalianda, Way Urang	Dana Transfer Umum- Dana Alokasi Umum	Memperkuat Infrastruktur Untuk Mendukung Pengembangan Ekonomi Dan Pelayanan Dasar	Meningkatkan Sumber Daya Manusia yang Berkualitas dan Berdaya Saing	Aparatur Dinas PUPR	1 Dokumen 0 Dokumen	3,000,000	Dinas Pekerjaan Umum dan Penataan Ruang
1.03.01.2.05.09	Pendidikan dan Pelatihan Pegawai Berdasarkan Tugas dan Fungsi	Jumlah Pegawai Berdasarkan Tugas dan Fungsi yang Mengikuti Pendidikan dan Pelatihan				39 Orang	199,000,000	Kab. Lampung Selatan, Kalianda, Way Urang	Dana Transfer Umum- Dana Alokasi Umum	Memperkuat Infrastruktur Untuk Mendukung Pengembangan Ekonomi Dan Pelayanan Dasar	Meningkatkan Sumber Daya Manusia yang Berkualitas dan Berdaya Saing	Aparatur Dinas PUPR	39 Orang	99,000,000	Dinas Pekerjaan Umum dan Penataan Ruang
1.03.01.2.06	<b>Administrasi Umum Perangkat Daerah</b>	Penyediaan Administrasi Perangkat Daerah	%		%	80 %	<b>1,573,162,100</b>						80 %	<b>966,418,800</b>	

**Rancangan Akhir Rencana Kerja Pemerintah Daerah (RKPD)  
Kabupaten Lampung Selatan  
Tahun 2023**

Kode	Urusan/ Bidang Urusan/ Program/ Kegiatan/ Sub Kegiatan	Indikator Program/ Kegiatan/ Sub Kegiatan	Target Akhir Periode RPJMD	Realisasi Capaian RKPD Tahun 2021	Prakiraan Capaian Target RKPD Tahun 2022	Capaian Kinerja dan Kerangka Pendanaan						Kelompok Sasaran	Prakiraan Maju Rencana Tahun 2024		Perangkat Daerah Penanggung Jawab
						Target 2023	Pagu Indikatif	Lokasi	Sumber Dana	Prioritas			Target	Pagu Indikatif	
										Nasional	Daerah				
1 03 01 2.06 01	Penyediaan Komponen Instalasi Listrik/Penerangan Bangunan Kantor	Jumlah Paket Komponen Instalasi Listrik/Penerangan Bangunan Kantor yang Disediakan				1 Paket	32,450,000	Kab. Lampung Selatan, Kalianda, Way Urang	Dana Transfer Umum-Dana Alokasi Umum	Meningkatkan Sumber Daya Manusia Yang Berkualitas Dan Berdaya Saing	Meningkatkan Sumber Daya Manusia yang Berkualitas dan Berdaya Saing	Aparatur Dinas PUPR	1 Paket	14,110,700	Dinas Pekerjaan Umum dan Penataan Ruang
1 03 01 2.06 02	Penyediaan Peralatan dan Perlengkapan Kantor	Jumlah Paket Peralatan dan Perlengkapan Kantor yang Disediakan				1 Paket	355,800,000	Kab. Lampung Selatan, Kalianda, Way Urang	Dana Transfer Umum-Dana Alokasi Umum	Meningkatkan Sumber Daya Manusia Yang Berkualitas Dan Berdaya Saing	Meningkatkan Sumber Daya Manusia yang Berkualitas dan Berdaya Saing	Aparatur Dinas PUPR	1 Paket	150,000,000	Dinas Pekerjaan Umum dan Penataan Ruang
1 03 01 2.06 03	Penyediaan Peralatan Rumah Tangga	Jumlah Paket Peralatan Rumah Tangga yang Disediakan				2 Paket	45,300,000	Kab. Lampung Selatan, Kalianda, Way Urang	Dana Transfer Umum-Dana Alokasi Umum	Meningkatkan Sumber Daya Manusia Yang Berkualitas Dan Berdaya Saing	Meningkatkan Sumber Daya Manusia yang Berkualitas dan Berdaya Saing	Aparatur Dinas PUPR	2 Paket	29,511,000	Dinas Pekerjaan Umum dan Penataan Ruang
1 03 01 2.06 04	Penyediaan Bahan Logistik Kantor	Jumlah Paket Bahan Logistik Kantor yang Disediakan				3 Paket	572,342,100	Kab. Lampung Selatan, Kalianda, Way Urang	Dana Transfer Umum-Dana Alokasi Umum	Meningkatkan Sumber Daya Manusia Yang Berkualitas Dan Berdaya Saing	Meningkatkan Sumber Daya Manusia yang Berkualitas dan Berdaya Saing	Aparatur Dinas PUPR	3 Paket	417,287,100	Dinas Pekerjaan Umum dan Penataan Ruang
1 03 01 2.06 05	Penyediaan Barang Cetak dan Penggandaan	Jumlah Paket Barang Cetak dan Penggandaan yang Disediakan				1 Paket	107,870,000	Kab. Lampung Selatan, Kalianda, Way Urang	Dana Transfer Umum-Dana Alokasi Umum	Meningkatkan Sumber Daya Manusia Yang Berkualitas Dan Berdaya Saing	Meningkatkan Sumber Daya Manusia yang Berkualitas dan Berdaya Saing	Aparatur Dinas PUPR	1 Paket	107,870,000	Dinas Pekerjaan Umum dan Penataan Ruang
1 03 01 2.06 06	Penyediaan Bahan Bacaan dan Peraturan Perundang-Perundang-undangan	Jumlah Dokumen Bahan Bacaan dan Peraturan Perundang-Undangan yang Disediakan				20 kali/tayang	126,500,000	Kab. Lampung Selatan, Semua Kecamatan, Semua Kelurahan	Dana Transfer Umum-Dana Alokasi Umum	Meningkatkan Sumber Daya Manusia Yang Berkualitas Dan Berdaya Saing	Meningkatkan Sumber Daya Manusia yang Berkualitas dan Berdaya Saing	Aparatur Dinas PUPR	20 kali/tayang	50,000,000	Dinas Pekerjaan Umum dan Penataan Ruang
1 03 01 2.06 08	Fasilitasi Kunjungan Tamu	Jumlah Laporan Fasilitasi Kunjungan Tamu				20 Laporan	157,500,000	Kab. Lampung Selatan, Semua Kecamatan, Semua Kelurahan	Dana Transfer Umum-Dana Alokasi Umum	Meningkatkan Sumber Daya Manusia Yang Berkualitas Dan Berdaya Saing	Meningkatkan Sumber Daya Manusia yang Berkualitas dan Berdaya Saing	Aparatur Dinas PUPR	20 Laporan	72,000,000	Dinas Pekerjaan Umum dan Penataan Ruang
1 03 01 2.06 09	Penyelenggaraan Rapat Koordinasi dan Konsultasi SKPD	Jumlah Laporan Penyelenggaraan Rapat Koordinasi dan Konsultasi SKPD Jumlah Laporan Penyelenggaraan Rapat Koordinasi dan Konsultasi SKPD				2 Laporan 0 Laporan	175,400,000	Kab. Lampung Selatan, Semua Kecamatan, Semua Kelurahan	Dana Transfer Umum-Dana Alokasi Umum	Meningkatkan Sumber Daya Manusia Yang Berkualitas Dan Berdaya Saing	Meningkatkan Sumber Daya Manusia yang Berkualitas dan Berdaya Saing	Aparatur Dinas PUPR	2 Laporan 0 Laporan	125,640,000	Dinas Pekerjaan Umum dan Penataan Ruang
<b>1 03 01 2.07</b>	<b>Pengadaan Barang Milik Daerah Penunjang Urusan Pemerintah Daerah</b>	Pengadaan Kendaraan Dinas	unit		unit	12 unit	<b>1,292,265,000</b>						12 unit	<b>3,064,806,900</b>	

**Rancangan Akhir Rencana Kerja Pemerintah Daerah (RKPD)**  
**Kabupaten Lampung Selatan**  
**Tahun 2023**

Kode	Kode	Kode	Kode	Kode	Kode	Urusan/ Bidang Urusan/ Program/ Kegiatan/ Sub Kegiatan	Indikator Program/ Kegiatan/ Sub Kegiatan	Target Akhir Periode RPJMD	Realisasi Capaian RKPD Tahun 2021	Prakiraan Capaian Target RKPD Tahun 2022	Capaian Kinerja dan Kerangka Pendanaan					Kelompok Sasaran	Prakiraan Maju Rencana Tahun 2024		Perangkat Daerah Penanggung Jawab		
											Target 2023	Pagu Indikatif	Lokasi	Sumber Dana	Prioritas		Target	Pagu Indikatif			
															Nasional					Daerah	
1	03	01	2.07	02		Pengadaan Kendaraan Dinas Operasional atau Lapangan	Jumlah Unit Kendaraan Dinas Operasional atau Lapangan yang Disediakan				1 Unit	394,800,000	Kab. Lampung Selatan, Kalianda, Way Urang	Dana Transfer Umum- Dana Alokasi Umum	Meningkatkan Sumber Daya Manusia Yang Berkualitas Dan Berdaya Saing	Meningkatkan Sumber Daya Manusia yang Berkualitas dan Berdaya Saing	Aparatur Dinas PUPR	1 Unit	455,012,000	Dinas Pekerjaan Umum dan Penataan Ruang	
1	03	01	2.07	03		Pengadaan Alat Besar	Jumlah Unit Alat Besar yang Disediakan Tersedianya Alat Besar				0 Unit 1 Unit	0	Kab. Lampung Selatan, Semua Kecamatan, Semua Kelurahan	Dana Transfer Umum- Dana Alokasi Umum	Meningkatkan Sumber Daya Manusia Yang Berkualitas Dan Berdaya Saing	Meningkatkan Sumber Daya Manusia yang Berkualitas dan Berdaya Saing	Aparatur Dinas PUPR	0 Unit 1 Unit	2,000,000,000	Dinas Pekerjaan Umum dan Penataan Ruang	
1	03	01	2.07	06		Pengadaan Peralatan dan Mesin Lainnya	Jumlah Unit Peralatan dan Mesin Lainnya yang Disediakan Tersedianya Peralatan dan Mesin Lainnya				0 Unit 15 Unit	281,890,000	Kab. Lampung Selatan, Semua Kecamatan, Semua Kelurahan	Dana Transfer Umum- Dana Alokasi Umum	Meningkatkan Sumber Daya Manusia Yang Berkualitas Dan Berdaya Saing	Meningkatkan Sumber Daya Manusia yang Berkualitas dan Berdaya Saing	Aparatur Dinas PUPR	0 Unit 15 Unit	133,314,400	Dinas Pekerjaan Umum dan Penataan Ruang	
1	03	01	2.07	07		Pengadaan Aset Tetap Lainnya	Jumlah Unit Aset Tetap Lainnya yang Disediakan				0 Unit	189,095,000	Kab. Lampung Selatan, Semua Kecamatan, Semua Kelurahan	Dana Transfer Umum- Dana Alokasi Umum	Meningkatkan Sumber Daya Manusia Yang Berkualitas Dan Berdaya Saing	Meningkatkan Sumber Daya Manusia yang Berkualitas dan Berdaya Saing	Aparatur Dinas PUPR	0 Unit	50,000,000	Dinas Pekerjaan Umum dan Penataan Ruang	
1	03	01	2.07	09		Pengadaan Gedung Kantor atau Bangunan Lainnya	Jumlah Unit Gedung Kantor atau Bangunan Lainnya yang Disediakan Tersedianya Gedung Kantor atau Bangunan Lainnya				0 Unit 10 Unit	276,480,000	Kab. Lampung Selatan, Semua Kecamatan, Semua Kelurahan	Dana Transfer Umum- Dana Alokasi Umum	Meningkatkan Sumber Daya Manusia Yang Berkualitas Dan Berdaya Saing	Meningkatkan Sumber Daya Manusia yang Berkualitas dan Berdaya Saing	Aparatur Dinas PUPR	0 Unit 10 Unit	276,480,500	Dinas Pekerjaan Umum dan Penataan Ruang	
1	03	01	2.07	11		Pengadaan Sarana dan Prasarana Pendukung Gedung Kantor atau Bangunan Lainnya	Jumlah Unit Sarana dan Prasarana Gedung Kantor atau Bangunan Lainnya yang Disediakan				10 Unit	150,000,000	Kab. Lampung Selatan, Semua Kecamatan, Semua Kelurahan	Dana Transfer Umum- Dana Alokasi Umum	Meningkatkan Sumber Daya Manusia Yang Berkualitas Dan Berdaya Saing	Meningkatkan Sumber Daya Manusia yang Berkualitas dan Berdaya Saing	Aparatur Dinas PUPR	10 Unit	150,000,000	Dinas Pekerjaan Umum dan Penataan Ruang	
<b>1</b>	<b>03</b>	<b>01</b>	2.08			<b>Penyediaan Jasa Penunjang Urusan Pemerintahan Daerah</b>	Penunjang Urusan Pemerintah Daerah	%		%	100 %	<b>536,900,000</b>							100 %	<b>338,400,000</b>	
1	03	01	2.08	02		Penyediaan Jasa Komunikasi, Sumber Daya Air dan Listrik	Jumlah Laporan Penyediaan Jasa Komunikasi, Sumber Daya Air dan Listrik yang Disediakan				1 Laporan	210,500,000	Kab. Lampung Selatan, Semua Kecamatan, Semua Kelurahan	Dana Transfer Umum- Dana Alokasi Umum	Memperkuat Infrastruktur Untuk Mendukung Pengembangan Ekonomi Dan Pelayanan Dasar	Meningkatkan Sumber Daya Manusia yang Berkualitas dan Berdaya Saing	Aparatur Dinas PUPR	1 Laporan	162,000,000	Dinas Pekerjaan Umum dan Penataan Ruang	



**Rancangan Akhir Rencana Kerja Pemerintah Daerah (RKPD)  
Kabupaten Lampung Selatan  
Tahun 2023**

Kode	Urusan/ Bidang Urusan/ Program/ Kegiatan/ Sub Kegiatan	Indikator Program/ Kegiatan/ Sub Kegiatan	Target Akhir Periode RPJMD	Realisasi Capaian RKPD Tahun 2021	Prakiraan Capaian Target RKPD Tahun 2022	Capaian Kinerja dan Kerangka Pendanaan						Kelompok Sasaran	Prakiraan Maju Rencana Tahun 2024		Perangkat Daerah Penanggung Jawab
						Target 2023	Pagu Indikatif	Lokasi	Sumber Dana	Prioritas			Target	Pagu Indikatif	
										Nasional	Daerah				
1.03.01.2.08.03	Penyediaan Jasa Peralatan dan Perlengkapan Kantor	Jumlah Unit Sarana dan Prasarana Gedung Kantor atau Bangunan Lainnya yang Disediakan				10 Unit	150,000,000	Kab. Lampung Selatan, Semua Kecamatan, Semua Kelurahan	Dana Transfer Umum-Dana Alokasi Umum	Memperkuat Infrastruktur Untuk Mendukung Pengembangan Ekonomi Dan Pelayanan Dasar	Meningkatkan Sumber Daya Manusia yang Berkualitas dan Berdaya Saing	Aparatur Dinas PUPR	10 Unit	150,000,000	Dinas Pekerjaan Umum dan Penataan Ruang
1.03.01.2.08.04	Penyediaan Jasa Pelayanan Umum Kantor	Jumlah Laporan Penyediaan Jasa Pelayanan				1 Laporan	176,400,000	Kab. Lampung Selatan, Semua Kecamatan, Semua Kelurahan	Dana Transfer Umum-Dana Alokasi Umum	Memperkuat Infrastruktur Untuk Mendukung Pengembangan Ekonomi Dan Pelayanan Dasar	Meningkatkan Sumber Daya Manusia yang Berkualitas dan Berdaya Saing	Aparatur Dinas PUPR	1 Laporan	26,400,000	Dinas Pekerjaan Umum dan Penataan Ruang
<b>1.03.01.2.09</b>	<b>Pemeliharaan Barang Milik Daerah Penunjang Urusan Pemerintahan Daerah</b>	Jumlah Barang Milik Daerah Yang Dipelihara	unit		unit	20 unit	<b>1,745,235,000</b>						20 unit	<b>2,186,830,000</b>	
1.03.01.2.09.01	Penyediaan Jasa Pemeliharaan, Biaya Pemeliharaan, dan Pajak Kendaraan Perorangan Dinas atau Kendaraan Dinas Jabatan	Jumlah Kendaraan Dinas Operasional atau Lapangan yang Dipelihara dan dibayarkan Pajak dan Perizinannya				5 Unit	82,450,000	Kab. Lampung Selatan, Semua Kecamatan, Semua Kelurahan	Dana Transfer Umum-Dana Alokasi Umum	Meningkatkan Sumber Daya Manusia Yang Berkualitas Dan Berdaya Saing	Meningkatkan Sumber Daya Manusia yang Berkualitas dan Berdaya Saing	Barang Milik Daerah yang dikelola Dinas PUPR	5 Unit	622,630,000	Dinas Pekerjaan Umum dan Penataan Ruang
1.03.01.2.09.02	Penyediaan Jasa Pemeliharaan, Biaya Pemeliharaan, Pajak dan Perizinan Kendaraan Dinas Operasional atau Lapangan	Jumlah Kendaraan Dinas Operasional atau Lapangan yang Dipelihara dan dibayarkan Pajak dan Perizinannya				2 Unit	536,460,000	Kab. Lampung Selatan, Semua Kecamatan, Semua Kelurahan	Dana Transfer Umum-Dana Alokasi Umum	Meningkatkan Sumber Daya Manusia Yang Berkualitas Dan Berdaya Saing	Meningkatkan Sumber Daya Manusia yang Berkualitas dan Berdaya Saing	Barang Milik Daerah yang dikelola Dinas PUPR	2 Unit	600,000,000	Dinas Pekerjaan Umum dan Penataan Ruang
1.03.01.2.09.03	Penyediaan Jasa Pemeliharaan, Biaya Pemeliharaan dan Perizinan Alat Besar	Jumlah Alat Besar yang Dipelihara dan dibayarkan Perizinannya				3 Unit	411,800,000	Kab. Lampung Selatan, Semua Kecamatan, Semua Kelurahan	Dana Transfer Umum-Dana Alokasi Umum	Meningkatkan Sumber Daya Manusia Yang Berkualitas Dan Berdaya Saing	Meningkatkan Sumber Daya Manusia yang Berkualitas dan Berdaya Saing	Barang Milik Daerah yang dikelola Dinas PUPR	3 Unit	370,000,000	Dinas Pekerjaan Umum dan Penataan Ruang
1.03.01.2.09.04	Penyediaan Jasa Pemeliharaan, Biaya Pemeliharaan dan Perizinan Alat Angkutan Darat Tak Bermotor	Jumlah Alat Angkutan Darat Tak Bermotor yang Dipelihara dan Dibayarkan Perizinannya				2 Unit	0	Kab. Lampung Selatan, Semua Kecamatan, Semua Kelurahan	Dana Transfer Umum-Dana Alokasi Umum	Meningkatkan Sumber Daya Manusia Yang Berkualitas Dan Berdaya Saing	Meningkatkan Sumber Daya Manusia yang Berkualitas dan Berdaya Saing	Barang Milik Daerah yang dikelola Dinas PUPR	2 Unit	28,000,000	Dinas Pekerjaan Umum dan Penataan Ruang
1.03.01.2.09.06	Pemeliharaan Peralatan dan Mesin Lainnya	Jumlah Peralatan dan Mesin Lainnya yang Dipelihara				3 Unit	42,580,000	Kab. Lampung Selatan, Semua Kecamatan, Semua Kelurahan	Dana Transfer Umum-Dana Alokasi Umum	Meningkatkan Sumber Daya Manusia Yang Berkualitas Dan Berdaya Saing	Meningkatkan Sumber Daya Manusia yang Berkualitas dan Berdaya Saing	Barang Milik Daerah yang dikelola Dinas PUPR	3 Unit	45,000,000	Dinas Pekerjaan Umum dan Penataan Ruang

**Rancangan Akhir Rencana Kerja Pemerintah Daerah (RKPD)  
Kabupaten Lampung Selatan  
Tahun 2023**

Kode	Urusan/ Bidang Urusan/ Program/ Kegiatan/ Sub Kegiatan	Indikator Program/ Kegiatan/ Sub Kegiatan	Target Akhir Periode RPJMD	Realisasi Capaian RKPD Tahun 2021	Prakiraan Capaian Target RKPD Tahun 2022	Capaian Kinerja dan Kerangka Pendanaan						Kelompok Sasaran	Prakiraan Maju Rencana Tahun 2024		Perangkat Daerah Penanggung Jawab
						Target 2023	Pagu Indikatif	Lokasi	Sumber Dana	Prioritas			Target	Pagu Indikatif	
										Nasional	Daerah				
1.03.01.2.09.07	Pemeliharaan Aset Tetap Lainnya	Jumlah Aset Tetap Lainnya yang Dipelihara				3 Unit	279,645,000	Kab. Lampung Selatan, Semua Kecamatan, Semua Kelurahan	Dana Transfer Umum-Dana Alokasi Umum	Meningkatkan Sumber Daya Manusia Yang Berkualitas Dan Berdaya Saing	Meningkatkan Sumber Daya Manusia yang Berkualitas dan Berdaya Saing	Barang Milik Daerah yang dikelola Dinas PUPR	3 Unit	288,000,000	Dinas Pekerjaan Umum dan Penataan Ruang
1.03.01.2.09.09	Pemeliharaan/Rehabilitasi Gedung Kantor dan Bangunan Lainnya	Jumlah Gedung Kantor dan Bangunan Lainnya yang Dipelihara/Direhabilitasi				5 Unit	325,000,000	Kab. Lampung Selatan, Semua Kecamatan, Semua Kelurahan	Dana Transfer Umum-Dana Alokasi Umum	Meningkatkan Sumber Daya Manusia Yang Berkualitas Dan Berdaya Saing	Meningkatkan Sumber Daya Manusia yang Berkualitas dan Berdaya Saing	Barang Milik Daerah yang dikelola Dinas PUPR	5 Unit	175,000,000	Dinas Pekerjaan Umum dan Penataan Ruang
1.03.01.2.09.11	Pemeliharaan/Rehabilitasi Sarana dan Prasarana Pendukung Gedung Kantor atau Bangunan Lainnya	Jumlah Sarana dan Prasarana Gedung Kantor atau Bangunan Lainnya yang Dipelihara/Direhabilitasi				2 Unit	67,300,000	Kab. Lampung Selatan, Semua Kecamatan, Semua Kelurahan	Dana Transfer Umum-Dana Alokasi Umum	Meningkatkan Sumber Daya Manusia Yang Berkualitas Dan Berdaya Saing	Meningkatkan Sumber Daya Manusia yang Berkualitas dan Berdaya Saing	Barang Milik Daerah yang dikelola Dinas PUPR	2 Unit	58,200,000	Dinas Pekerjaan Umum dan Penataan Ruang
1.03.02	<b>PROGRAM PENGELOLAAN SUMBER DAYA AIR (SDA)</b>	Persentase masyarakat yang mendapat pelayanan sumber daya air dan persentase wilayah pantai dan sungai yang terlindungi				403	<b>8,912,732,700</b>						403	<b>9,804,005,970</b>	
1.03.02.2.01	<b>Pengelolaan SDA dan Bangunan Pengaman Pantai pada Wilayah Sungai (WS) dalam 1 (Satu) Daerah Kabupaten/Kota</b>	Sumber Daya Air dan bangunan pantai yang dikelola	%		%	75 %	<b>2,115,000,000</b>						75 %	<b>2,244,000,000</b>	
1.03.02.2.01.01	Penyusunan Rencana Teknis dan Dokumen Lingkungan Hidup untuk Konstruksi Bendungan, Embung, dan Bangunan Penampung Air Lainnya	Jumlah Rencana Teknis dan Dokumen Lingkungan Hidup untuk Konstruksi Bendungan, Danau dan Bangunan Penampung Air Lainnya yang Disusun Jumlah Rencana Teknis dan Dokumen Lingkungan Hidup untuk Konstruksi Bendungan, Danau, dan Bangunan Penampung Air Lainnya yang tersusun				0 Dokumen 2 Dokumen	110,000,000	Kab. Lampung Selatan, Semua Kecamatan, Semua Kelurahan	Dana Transfer Umum-Dana Alokasi Umum	Memperkuat Ketahanan Ekonomi Untuk Pertumbuhan Yang Berkualitas dan Berkeadilan	Meningkatkan Sumber Daya Manusia yang Berkualitas dan Berdaya Saing	Masyarakat, Petani	0 Dokumen 2 Dokumen	220,000,000	Dinas Pekerjaan Umum dan Penataan Ruang

**Rancangan Akhir Rencana Kerja Pemerintah Daerah (RKPD)  
Kabupaten Lampung Selatan  
Tahun 2023**

Kode	Urusan/ Bidang Urusan/ Program/ Kegiatan/ Sub Kegiatan	Indikator Program/ Kegiatan/ Sub Kegiatan	Target Akhir Periode RPJMD	Realisasi Capaian RKPD Tahun 2021	Prakiraan Capaian Target RKPD Tahun 2022	Capaian Kinerja dan Kerangka Pendanaan						Kelompok Sasaran	Prakiraan Maju Rencana Tahun 2024		Perangkat Daerah Penanggung Jawab
						Target 2023	Pagu Indikatif	Lokasi	Sumber Dana	Prioritas			Target	Pagu Indikatif	
										Nasional	Daerah				
1.03.02.2.01.06	Pembangunan Embung dan Penampung Air Lainnya	Jumlah Embung dan Penampung Air Lainnya yang dibangun Jumlah Embung dan Penampung Air Lainnya yang Dibangun				1 Unit 0 Unit	485,000,000	Kab. Lampung Selatan, Semua Kecamatan, Semua Kelurahan	Dana Transfer Umum-Dana Alokasi Umum	Memperkuat Ketahanan Ekonomi Untuk Pertumbuhan Yang Berkualitas dan Berkeadilan	Meningkatkan Sumber Daya Manusia yang Berkualitas dan Berdaya Saing	Masyarakat, Petani	1 Unit 0 Unit	550,000,000	Dinas Pekerjaan Umum dan Penataan Ruang
1.03.02.2.01.21	Rehabilitasi Embung dan Penampungan Air Lainnya	Jumlah Embung dan Penampung Air Lainnya yang Direhabilitasi Jumlah Embung dan Penampungan Air Lainnya yang direhabilitasi				0 Unit 1 Unit	230,000,000	Kab. Lampung Selatan, Semua Kecamatan, Semua Kelurahan	Dana Transfer Umum-Dana Alokasi Umum	Memperkuat Ketahanan Ekonomi Untuk Pertumbuhan Yang Berkualitas dan Berkeadilan	Meningkatkan Sumber Daya Manusia yang Berkualitas dan Berdaya Saing	Masyarakat, Petani	0 Unit 1 Unit	220,000,000	Dinas Pekerjaan Umum dan Penataan Ruang
1.03.02.2.01.46	Normalisasi/Restorasi Sungai	Panjang Sungai yang Dinormalisasi/Direstorasi Panjang Sungai yang dinormalisasi/Restorasi				0 KM 1 KM	1,235,000,000	Kab. Lampung Selatan, Semua Kecamatan, Semua Kelurahan	Dana Transfer Umum-Dana Alokasi Umum	Memperkuat Ketahanan Ekonomi Untuk Pertumbuhan Yang Berkualitas dan Berkeadilan	Meningkatkan Sumber Daya Manusia yang Berkualitas dan Berdaya Saing	Masyarakat, Petani	0 KM 1 KM	770,000,000	Dinas Pekerjaan Umum dan Penataan Ruang
1.03.02.2.01.49	Operasi dan Pemeliharaan Embung dan Penampung Air Lainnya	Beroperasi dan Terpeliharanya Embung dan Penampung Air Lainnya Jumlah Embung dan Penampung Air Lainnya yang Dioperasikan dan Dipelihara				15 Unit 0 Unit	0	Kab. Lampung Selatan, Semua Kecamatan, Semua Kelurahan	Dana Transfer Umum-Dana Alokasi Umum	Memperkuat Ketahanan Ekonomi Untuk Pertumbuhan Yang Berkualitas dan Berkeadilan	Meningkatkan Sumber Daya Manusia yang Berkualitas dan Berdaya Saing	Masyarakat, Petani	15 Unit 0 Unit	77,000,000	Dinas Pekerjaan Umum dan Penataan Ruang
1.03.02.2.01.61	Pembinaan dan Pemberdayaan Kelembagaan Pengelolaan SDA Kewenangan Kabupaten/Kota	Jumlah Peserta yang mengikuti Pembinaan dan Pemberdayaan Kelembagaan Pengelolaan SDA Kewenangan Kabupaten/Kota Jumlah Peserta yang Mengikuti Pembinaan dan Pemberdayaan Kelembagaan Pengelolaan SDA Kewenangan Kabupaten/Kota				120 Orang 0 Orang	55,000,000	Kab. Lampung Selatan, Semua Kecamatan, Semua Kelurahan	Dana Transfer Umum-Dana Alokasi Umum	Memperkuat Ketahanan Ekonomi Untuk Pertumbuhan Yang Berkualitas dan Berkeadilan	Meningkatkan Sumber Daya Manusia yang Berkualitas dan Berdaya Saing	Masyarakat, Petani	120 Orang 0 Orang	330,000,000	Dinas Pekerjaan Umum dan Penataan Ruang
1.03.02.2.01.65	Operasi dan Pemeliharaan Sungai	Panjang sungai yang dioperasikan dan dipelihara Panjang Sungai yang Dioperasikan dan Dipelihara				7.5 KM 0 KM	0	Kab. Lampung Selatan, Semua Kecamatan, Semua Kelurahan	Dana Transfer Umum-Dana Alokasi Umum	Memperkuat Ketahanan Ekonomi Untuk Pertumbuhan Yang Berkualitas dan Berkeadilan	Meningkatkan Sumber Daya Manusia yang Berkualitas dan Berdaya Saing	Masyarakat, Petani	7.5 KM 0 KM	77,000,000	Dinas Pekerjaan Umum dan Penataan Ruang

**Rancangan Akhir Rencana Kerja Pemerintah Daerah (RKPD)  
Kabupaten Lampung Selatan  
Tahun 2023**

Kode	Urusan/ Bidang Urusan/ Program/ Kegiatan/ Sub Kegiatan	Indikator Program/ Kegiatan/ Sub Kegiatan	Target Akhir Periode RPJMD	Realisasi Capaian RKPD Tahun 2021	Prakiraan Capaian Target RKPD Tahun 2022	Capaian Kinerja dan Kerangka Pendanaan						Kelompok Sasaran	Prakiraan Maju Rencana Tahun 2024		Perangkat Daerah Penanggung Jawab
						Target 2023	Pagu Indikatif	Lokasi	Sumber Dana	Prioritas			Target	Pagu Indikatif	
										Nasional	Daerah				
1 03 02 2.02	Pengembangan dan Pengelolaan Sistem Irigasi Primer dan Sekunder pada Daerah Irigasi yang Luasnya di Bawah 1000 Ha dalam 1 (Satu) Daerah Kabupaten/Kota	Jumlah Irigasi yang dikelola	KM		KM	359 KM	6,797,732,700						359 KM	7,560,005,970	
1 03 02 2.02 01	Penyusunan Rencana Teknis dan Dokumen Lingkungan Hidup untuk Konstruksi Irigasi dan Rawa	Jumlah Rencana Teknis dan Dokumen Lingkungan Hidup untuk Konstruksi Irigasi dan Rawa yang tersusun Jumlah Rencana Teknis dan Dokumen Lingkungan Hidup untuk Konstruksi Irigasi dan Rawa yang Tersusun				4 Dokumen 0 Dokumen	0	Kab. Lampung Selatan, Semua Kecamatan, Semua Kelurahan	Dana Transfer Umum-Dana Alokasi Umum	Memperkuat Ketahanan Ekonomi Untuk Pertumbuhan Yang Berkualitas dan Berkeadilan	Meningkatkan Sumber Daya Manusia yang Berkualitas dan Berdaya Saing	Masyarakat dan Petani	4 Dokumen 0 Dokumen	412,500,000	Dinas Pekerjaan Umum dan Penataan Ruang
1 03 02 2.02 02	Pembangunan Jaringan Irigasi Permukaan	Panjang Jaringan Irigasi Permukaan yang dibangun Panjang Jaringan Irigasi Permukaan yang Dibangun				1.5 KM 0 KM	0	Kab. Lampung Selatan, Semua Kecamatan, Semua Kelurahan	Dana Transfer Umum-Dana Alokasi Umum	Memperkuat Ketahanan Ekonomi Untuk Pertumbuhan Yang Berkualitas dan Berkeadilan	Meningkatkan Sumber Daya Manusia yang Berkualitas dan Berdaya Saing	Masyarakat dan Petani	1.5 KM 0 KM	1,100,000,000	Dinas Pekerjaan Umum dan Penataan Ruang
1 03 02 2.02 03	Pembangunan Bendung Irigasi	Jumlah Bendung Irigasi yang Dibangun				1 Bendung	0	Kab. Lampung Selatan, Semua Kecamatan, Semua Kelurahan	Dana Transfer Umum-Dana Alokasi Umum	Memperkuat Ketahanan Ekonomi Untuk Pertumbuhan Yang Berkualitas dan Berkeadilan	Meningkatkan Sumber Daya Manusia yang Berkualitas dan Berdaya Saing	Masyarakat dan Petani	1 Bendung	550,000,000	Dinas Pekerjaan Umum dan Penataan Ruang
1 03 02 2.02 06	Pembangunan Sumur Jaringan Irigasi Air Tanah	Jumlah Sumur Jaringan Irigasi Air Tanah yang dibangun Jumlah Sumur Jaringan Irigasi Air Tanah yang Dibangun				5 Titik 0 Titik	357,935,900	Kab. Lampung Selatan, Semua Kecamatan, Semua Kelurahan	Dana Transfer Umum-Dana Alokasi Umum	Memperkuat Ketahanan Ekonomi Untuk Pertumbuhan Yang Berkualitas dan Berkeadilan	Meningkatkan Sumber Daya Manusia yang Berkualitas dan Berdaya Saing	Masyarakat dan Petani	5 Titik 0 Titik	880,000,000	Dinas Pekerjaan Umum dan Penataan Ruang
1 03 02 2.02 08	Peningkatan Jaringan Irigasi Permukaan	Panjang Jaringan Irigasi Permukaan yang ditingkatkan Panjang Jaringan Irigasi Permukaan yang Ditingkatkan				1.5 KM 0 KM	170,000,000	Kab. Lampung Selatan, Semua Kecamatan, Semua Kelurahan	Dana Transfer Umum-Dana Alokasi Umum	Memperkuat Ketahanan Ekonomi Untuk Pertumbuhan Yang Berkualitas dan Berkeadilan	Meningkatkan Sumber Daya Manusia yang Berkualitas dan Berdaya Saing	Masyarakat dan Petani	1.5 KM 0 KM	1,100,000,000	Dinas Pekerjaan Umum dan Penataan Ruang

**Rancangan Akhir Rencana Kerja Pemerintah Daerah (RKPD)  
Kabupaten Lampung Selatan  
Tahun 2023**

Kode	Urusan/ Bidang Urusan/ Program/ Kegiatan/ Sub Kegiatan	Indikator Program/ Kegiatan/ Sub Kegiatan	Target Akhir Periode RPJMD	Realisasi Capaian RKPD Tahun 2021	Prakiraan Capaian Target RKPD Tahun 2022	Capaian Kinerja dan Kerangka Pendanaan						Kelompok Sasaran	Prakiraan Maju Rencana Tahun 2024		Perangkat Daerah Penanggung Jawab
						Target 2023	Pagu Indikatif	Lokasi	Sumber Dana	Prioritas			Target	Pagu Indikatif	
										Nasional	Daerah				
1.03.02.2.02.09	Peningkatan Bendung Irigasi	Jumlah Bendung Irigasi yang Ditingkatkan				1 Bendung	580,000,000	Kab. Lampung Selatan, Semua Kecamatan, Semua Kelurahan	Dana Transfer Umum-Dana Alokasi Umum	Memperkuat Ketahanan Ekonomi Untuk Pertumbuhan Yang Berkualitas dan Berkeadilan	Meningkatkan Sumber Daya Manusia yang Berkualitas dan Berdaya Saing	Masyarakat dan Petani	1 Bendung	495,000,000	Dinas Pekerjaan Umum dan Penataan Ruang
1.03.02.2.02.14	Rehabilitasi Jaringan Irigasi Permukaan	Pajang Jaringan Irigasi Permukaan yang direhabilitasi Panjang Jaringan Irigasi Permukaan yang Direhabilitasi				3 KM 0 KM	5,109,315,000	Kab. Lampung Selatan, Semua Kecamatan, Semua Kelurahan	Dana Transfer Umum-Dana Alokasi Umum	Memperkuat Ketahanan Ekonomi Untuk Pertumbuhan Yang Berkualitas dan Berkeadilan	Meningkatkan Sumber Daya Manusia yang Berkualitas dan Berdaya Saing	Masyarakat dan Petani	3 KM 0 KM	2,200,000,000	Dinas Pekerjaan Umum dan Penataan Ruang
1.03.02.2.02.15	Rehabilitasi Bendung Irigasi	Jumlah Bendung Irigasi yang direhabilitasi Jumlah Bendung Irigasi yang Direhabilitasi				2 Bendung 0 Bendung	0	Kab. Lampung Selatan, Semua Kecamatan, Semua Kelurahan	Dana Transfer Umum-Dana Alokasi Umum	Memperkuat Ketahanan Ekonomi Untuk Pertumbuhan Yang Berkualitas dan Berkeadilan	Meningkatkan Sumber Daya Manusia yang Berkualitas dan Berdaya Saing	Masyarakat dan Petani	2 Bendung 0 Bendung	330,000,000	Dinas Pekerjaan Umum dan Penataan Ruang
1.03.02.2.02.21	Operasi dan Pemeliharaan Jaringan Irigasi Permukaan	Panjang Jaringan Irigasi Permukaan yang dioperasikan dan dipelihara Panjang Jaringan Irigasi Permukaan yang Dioperasikan dan Dipelihara				175 KM 0 KM	580,481,800	Kab. Lampung Selatan, Semua Kecamatan, Semua Kelurahan	Dana Transfer Umum-Dana Alokasi Umum	Memperkuat Ketahanan Ekonomi Untuk Pertumbuhan Yang Berkualitas dan Berkeadilan	Meningkatkan Sumber Daya Manusia yang Berkualitas dan Berdaya Saing	Masyarakat dan Petani	175 KM 0 KM	330,000,000	Dinas Pekerjaan Umum dan Penataan Ruang
1.03.02.2.02.22	Operasi dan Pemeliharaan Bendung Irigasi	Jumlah Bendung Irigasi yang dioperasikan dan dipelihara Jumlah Bendung Irigasi yang Dioperasikan dan Dipelihara				25 Bendung 0 Bendung	0	Kab. Lampung Selatan, Semua Kecamatan, Semua Kelurahan	Dana Transfer Umum-Dana Alokasi Umum	Memperkuat Ketahanan Ekonomi Untuk Pertumbuhan Yang Berkualitas dan Berkeadilan	Meningkatkan Sumber Daya Manusia yang Berkualitas dan Berdaya Saing	Masyarakat dan Petani	25 Bendung 0 Bendung	162,505,970	Dinas Pekerjaan Umum dan Penataan Ruang
1.03.03	<b>PROGRAM PENGELOLAAN DAN PENGEMBANGAN SISTEM PENYEDIAAN AIR MINUM</b>	0Meningkatnya Ketersediaan Sarana Prasarana Air Bersih Komunal dan Perpipaan	100%		100%	100 100%	<b>3,969,118,300</b>						100 100%	<b>4,022,118,350</b>	
1.03.03.2.01	<b>Pengelolaan dan Pengembangan Sistem Penyediaan Air Minum (SPAM) di Daerah Kabupaten/Kota</b>	Meningkatnya Ketersediaan Sarana Prasarana Air Bersih Komunal dan Perpipaan	%		%	100 %	<b>3,969,118,300</b>						100 %	<b>4,022,118,350</b>	
1.03.03.2.01.01	Penyusunan Rencana, Kebijakan, Strategi dan Teknis SPAM	Jumlah Rencana, Kebijakan, Strategi dan Teknis SPAM yang tersusun				3 Dokumen	600,000,000	Kab. Lampung Selatan, Semua Kecamatan, Semua Kelurahan	Dana Transfer Umum-Dana Alokasi Umum	Memperkuat Infrastruktur Untuk Mendukung Pengembangan Ekonomi Dan Pelayanan Dasar	Memperkuat Infrastruktur untuk Mendukung Pengembangan Wilayah dan Pelayanan Dasar	Masyarakat Desa Kab. Lampung Selatan	3 Dokumen	440,000,000	Dinas Pekerjaan Umum dan Penataan Ruang

**Rancangan Akhir Rencana Kerja Pemerintah Daerah (RKPD)  
Kabupaten Lampung Selatan  
Tahun 2023**

Kode	Urusan/ Bidang Urusan/ Program/ Kegiatan/ Sub Kegiatan	Indikator Program/ Kegiatan/ Sub Kegiatan	Target Akhir Periode RPJMD	Realisasi Capaian RKPD Tahun 2021	Prakiraan Capaian Target RKPD Tahun 2022	Capaian Kinerja dan Kerangka Pendanaan						Kelompok Sasaran	Prakiraan Maju Rencana Tahun 2024		Perangkat Daerah Penanggung Jawab
						Target 2023	Pagu Indikatif	Lokasi	Sumber Dana	Prioritas			Target	Pagu Indikatif	
										Nasional	Daerah				
1.03.03.2.01.02	Supervisi Pembangunan/Peningkatan/Perluasan/Perbaikan SPAM	Jumlah Konsultasi Supervisi Pembangunan/Peningkatan/Perluasan/Optimalisasi SPAM				5 Dokumen	400,000,000	Kab. Lampung Selatan, Semua Kecamatan, Semua Kelurahan	Dana Transfer Umum-Dana Alokasi Umum	Memperkuat Infrastruktur Untuk Mendukung Pengembangan Ekonomi Dan Pelayanan Dasar	Meningkatkan Sumber Daya Manusia yang Berkualitas dan Berdaya Saing	Masyarakat Desa Kab. Lampung Selatan	5 Dokumen	440,000,000	Dinas Pekerjaan Umum dan Penataan Ruang
1.03.03.2.01.04	Pembangunan SPAM Jaringan Perpipaan di Kawasan Perdesaan	Jumlah sambungan rumah yang terlayani melalui Kegiatan Padat Karya/SPAM Berbasis Masyarakat Jumlah sambungan rumah yang terlayani melalui Kegiatan Padat Karya/SPAM Berbasis Masyarakat				10 SR 0 SR	1,230,000,000	Kab. Lampung Selatan, Semua Kecamatan, Semua Kelurahan	Dana Transfer Umum-Dana Alokasi Umum	Memperkuat Infrastruktur Untuk Mendukung Pengembangan Ekonomi Dan Pelayanan Dasar	Meningkatkan Sumber Daya Manusia yang Berkualitas dan Berdaya Saing	Masyarakat Desa Kab. Lampung Selatan	10 SR 0 SR	1,353,000,000	Dinas Pekerjaan Umum dan Penataan Ruang
1.03.03.2.01.06	Peningkatan SPAM Jaringan Perpipaan di Kawasan Perdesaan	Jumlah SPAM Jaringan Perpipaan				0 1500 meter	500,000,000	Kab. Lampung Selatan, Semua Kecamatan, Semua Kelurahan	Dana Transfer Umum-Dana Alokasi Umum	Memperkuat Infrastruktur Untuk Mendukung Pengembangan Ekonomi Dan Pelayanan Dasar	Meningkatkan Sumber Daya Manusia yang Berkualitas dan Berdaya Saing	Masyarakat Desa Kab. Lampung Selatan	0 1500 meter	550,000,000	Dinas Pekerjaan Umum dan Penataan Ruang
1.03.03.2.01.07	Perluasan SPAM Jaringan Perpipaan di Kawasan Perkotaan	Jumlah Penambahan sambungan rumah yang terlayani melalui Pemanfaatan Idle Capacity dengan penambahan jaringan perpipaan pada SPAM IKK/Perkotaan atau SPAM Tematik Tertentu				10 SR	1,239,118,300	Kab. Lampung Selatan, Semua Kecamatan, Semua Kelurahan	Dana Transfer Umum-Dana Alokasi Umum Dana Transfer Khusus-Dana Alokasi Khusus Fisik	Memperkuat Infrastruktur Untuk Mendukung Pengembangan Ekonomi Dan Pelayanan Dasar	Meningkatkan Sumber Daya Manusia yang Berkualitas dan Berdaya Saing	Masyarakat Desa Kab. Lampung Selatan	10 SR	1,239,118,350	Dinas Pekerjaan Umum dan Penataan Ruang
1.03.04	<b>PROGRAM PENGEMBANGAN SISTEM DAN PENGELOLAAN PERSAMPAHAN REGIONAL</b>	Meningkatnya Rumah Tangga yang sampahnya terkelola (baik melalui penanganan maupun pengurangan) di perkotaan	%		%	100 %	<b>2,532,244,300</b>						100 %	<b>1,156,000,000</b>	
1.03.04.2.01	<b>Pengembangan Sistem dan Pengelolaan Persampahan di Daerah Kabupaten/Kota</b>	Jumlah Kawasan yang dibangun TPA/TPST/SPA/TPS-3R/TPS	unit		unit	20 unit	<b>2,532,244,300</b>						20 unit	<b>1,156,000,000</b>	
1.03.04.2.01.01	Penyusunan Rencana, Kebijakan, Strategi, dan Teknis Sistem Pengelolaan Persampahan TPA/TPST/SPA/TPS-3R/TPS Kewenangan Kabupaten/Kota	Jumlah Rencana, Kebijakan, Strategi dan Teknis Sistem Pengelolaan Persampahan TPA/TPST/SPA/TPS-3R/TPS Kewenangan Kabupaten/Kota yang Disusun				3 Dokumen	217,869,800	Kab. Lampung Selatan, Semua Kecamatan, Semua Kelurahan	Dana Transfer Umum-Dana Alokasi Umum	Memperkuat Ketahanan Ekonomi Untuk Pertumbuhan Yang Berkualitas dan Berkeadilan	Meningkatkan Sumber Daya Manusia yang Berkualitas dan Berdaya Saing	Masyarakat Kab. Lampung Selatan	3 Dokumen	200,000,000	Dinas Pekerjaan Umum dan Penataan Ruang

**Rancangan Akhir Rencana Kerja Pemerintah Daerah (RKPD)  
Kabupaten Lampung Selatan  
Tahun 2023**

Kode	Urusan/ Bidang Urusan/ Program/ Kegiatan/ Sub Kegiatan	Indikator Program/ Kegiatan/ Sub Kegiatan	Target Akhir Periode RPJMD	Realisasi Capaian RKPD Tahun 2021	Prakiraan Capaian Target RKPD Tahun 2022	Capaian Kinerja dan Kerangka Pendanaan						Kelompok Sasaran	Prakiraan Maju Rencana Tahun 2024		Perangkat Daerah Penanggung Jawab
						Target 2023	Pagu Indikatif	Lokasi	Sumber Dana	Prioritas			Target	Pagu Indikatif	
										Nasional	Daerah				
1.03.04.2.01.02	Supervisi Pembangunan/Rehabilitasi/ Peningkatan TPA/TPST/SPA/TPS-3R/TPS Kewenangan Kabupaten/Kota	Jumlah Konsultasi Supervisi Pembangunan/Rehabilitasi/Peningkatan TPA/TPST/SPA Kewenangan Provinsi				5 Dokumen	112,007,300	Kab. Lampung Selatan, Semua Kecamatan, Semua Kelurahan	Dana Transfer Umum-Dana Alokasi Umum	Memperkuat Ketahanan Ekonomi Untuk Pertumbuhan Yang Berkualitas dan Berkeadilan	Meningkatkan Sumber Daya Manusia yang Berkualitas dan Berdaya Saing	Masyarakat Kab. Lampung Selatan	5 Dokumen	200,000,000	Dinas Pekerjaan Umum dan Penataan Ruang
1.03.04.2.01.03	Pembangunan TPA/TPST/SPA/TPS-3R/TPS	Jumlah Rumah Tangga yang Terlayani TPA/TPST/SPA/TPS-3R/TPS				3 Unit	1,861,209,800	Kab. Lampung Selatan, Semua Kecamatan, Semua Kelurahan	Dana Transfer Umum-Dana Alokasi Umum	Memperkuat Ketahanan Ekonomi Untuk Pertumbuhan Yang Berkualitas dan Berkeadilan	Meningkatkan Sumber Daya Manusia yang Berkualitas dan Berdaya Saing	Masyarakat Kab. Lampung Selatan	3 Unit	500,000,000	Dinas Pekerjaan Umum dan Penataan Ruang
1.03.04.2.01.06	Penyediaan Sarana Persampahan	Jumlah Sarana Persampahan yang Disediakan				4 Unit	254,575,900	Kab. Lampung Selatan, Semua Kecamatan, Semua Kelurahan	Dana Transfer Umum-Dana Alokasi Umum	Memperkuat Ketahanan Ekonomi Untuk Pertumbuhan Yang Berkualitas dan Berkeadilan	Meningkatkan Sumber Daya Manusia yang Berkualitas dan Berdaya Saing	Masyarakat Kab. Lampung Selatan	4 Unit	200,000,000	Dinas Pekerjaan Umum dan Penataan Ruang
1.03.04.2.01.08	Sosialisasi dan Pemberdayaan Masyarakat dalam rangka Penyediaan Sarana TPA/TPST/SPA/TPS-3R/TPS	Jumlah kelompok Masyarakat yang Mengikuti Sosialisasi dan Pemberdayaan Masyarakat dalam rangka Penyediaan Sarana TPA/TPST/SPA/TPS-3R/TPS Jumlah kelompok Masyarakat yang Mengikuti Sosialisasi dan Pemberdayaan Masyarakat dalam rangka Penyediaan Sarana TPA/TPST/SPA/TPS-3R/TPS				2 kelompok 0 Kelompok	86,581,500	Kab. Lampung Selatan, Semua Kecamatan, Semua Kelurahan	Dana Transfer Umum-Dana Alokasi Umum	Memperkuat Ketahanan Ekonomi Untuk Pertumbuhan Yang Berkualitas dan Berkeadilan	Meningkatkan Sumber Daya Manusia yang Berkualitas dan Berdaya Saing	Masyarakat Kab. Lampung Selatan	2 kelompok 0 Kelompok	56,000,000	Dinas Pekerjaan Umum dan Penataan Ruang
1.03.05	<b>PROGRAM PENGELOLAAN DAN PENGEMBANGAN SISTEM AIR LIMBAH</b>	Meningkatnya Rumah Tangga yang bersanitasi	Kawasan		Kawasan	159 Kawasan	<b>7,188,373,480</b>						159 Kawasan	<b>6,616,401,000</b>	
1.03.05.2.01	<b>Pengelolaan dan Pengembangan Sistem Air Limbah Domestik dalam Daerah Kabupaten/Kota</b>	Persentase Meningkatnya Rumah Tangga yang bersanitasi	%		%	100 %	<b>7,188,373,480</b>						100 %	<b>6,616,401,000</b>	
1.03.05.2.01.01	Penyusunan Rencana, Kebijakan, Strategi dan Teknis Sistem Pengelolaan Air Limbah Domestik dalam Daerah Kabupaten/Kota	Jumlah Rencana, Kebijakan, Strategi dan Teknis SPALD dalam Daerah Kabupaten/Kota yang Disusun				2 Dokumen	826,393,080	Kab. Lampung Selatan, Semua Kecamatan, Semua Kelurahan	Dana Transfer Umum-Dana Alokasi Umum	Memperkuat Infrastruktur Untuk Mendukung Pengembangan Ekonomi Dan Pelayanan Dasar	Memperkuat Infrastruktur untuk Mendukung Pengembangan Wilayah dan Pelayanan Dasar	Masyarakat Kab. Lampung Selatan	2 Dokumen	300,000,000	Dinas Pekerjaan Umum dan Penataan Ruang

**Rancangan Akhir Rencana Kerja Pemerintah Daerah (RKPD)  
Kabupaten Lampung Selatan  
Tahun 2023**

Kode	Urusan/ Bidang Urusan/ Program/ Kegiatan/ Sub Kegiatan	Indikator Program/ Kegiatan/ Sub Kegiatan	Target Akhir Periode RPJMD	Realisasi Capaian RKPD Tahun 2021	Prakiraan Capaian Target RKPD Tahun 2022	Capaian Kinerja dan Kerangka Pendanaan						Kelompok Sasaran	Prakiraan Maju Rencana Tahun 2024		Perangkat Daerah Penanggung Jawab
						Target 2023	Pagu Indikatif	Lokasi	Sumber Dana	Prioritas			Target	Pagu Indikatif	
										Nasional	Daerah				
1 03 05 2.01 14	Penyediaan Jasa Penyedotan Lumpur Tinja	Jumlah Rumah Tangga yang Terlayani Penyedotan Lumpur Tinja Jumlah Rumah Tangga yang Terlayani Penyedotan Lumpur Tinja				10 Rumah Tangga 0 Rumah Tangga	73,150,300	Kab. Lampung Selatan, Semua Kecamatan, Semua Kelurahan	Dana Transfer Umum- Dana Alokasi Umum	Memperkuat Infrastruktur Untuk Mendukung Pengembangan Ekonomi Dan Pelayanan Dasar	Meningkatkan Sumber Daya Manusia yang Berkualitas dan Berdaya Saing	Masyarakat Kab. Lampung Selatan	10 Rumah Tangga 0 Rumah Tangga	80,000,000	Dinas Pekerjaan Umum dan Penataan Ruang
1 03 05 2.01 15	Pembangunan/Penyedi aan Sarana dan Prasarana IPLT	Kapasitas IPLT Terbangun				22 m3/Hari	6,231,208,200	Kab. Lampung Selatan, Semua Kecamatan, Semua Kelurahan	Dana Transfer Umum- Dana Alokasi Umum	Memperkuat Infrastruktur Untuk Mendukung Pengembangan Ekonomi Dan Pelayanan Dasar	Meningkatkan Sumber Daya Manusia yang Berkualitas dan Berdaya Saing	Masyarakat Kab. Lampung Selatan	22 m3/Hari	5,900,000,000	Dinas Pekerjaan Umum dan Penataan Ruang
1 03 05 2.01 17	Supervisi Pembangunan/Rehabilitasi/ Peningkatan/Perluasan Sarana dan Prasarana IPLT	Jumlah Konsultasi Supervisi Kegiatan Pembangunan/Rehabilitasi/ Peningkatan/Perluasan Sarana dan Prasarana IPLT Jumlah Konsultasi Supervisi Kegiatan Pembangunan/Rehabilitasi/ Peningkatan/Perluasan Sarana dan Prasarana IPLT				3 dokumen 4 Dokumen	57,621,900	Kab. Lampung Selatan, Semua Kecamatan, Semua Kelurahan	Dana Transfer Umum- Dana Alokasi Umum	Memperkuat Infrastruktur Untuk Mendukung Pengembangan Ekonomi Dan Pelayanan Dasar	Meningkatkan Sumber Daya Manusia yang Berkualitas dan Berdaya Saing	Masyarakat Kab. Lampung Selatan	3 dokumen 4 Dokumen	336,401,000	Dinas Pekerjaan Umum dan Penataan Ruang
1 03 06	<b>PROGRAM PENGELOLAAN DAN PENGEMBANGAN SISTEM DRAINASE</b>	Meningkatnya Rumah Tangga yang terlayani infrastruktur drainase lingkungan				7006	<b>5,034,229,600</b>						7006	<b>2,787,257,550</b>	
1 03 06 2.01	<b>Pengelolaan dan Pengembangan Sistem Drainase yang Terhubung Langsung dengan Sungai dalam Daerah Kabupaten/Kota</b>	Meningkatnya Rumah Tangga yang terlayani infrastruktur drainase lingkungan	%		%	100 %	<b>5,034,229,600</b>						100 %	<b>2,787,257,550</b>	
1 03 06 2.01 01	Penyusunan Rencana, Kebijakan, Strategi dan Teknis Sistem Drainase Perkotaan	Jumlah Rencana, Kebijakan, Strategi dan Teknis Sistem Drainase Perkotaan yang Disusun				3 Dokumen	421,368,200	Kab. Lampung Selatan, Semua Kecamatan, Semua Kelurahan	Dana Transfer Umum- Dana Alokasi Umum	Memperkuat Infrastruktur Untuk Mendukung Pengembangan Ekonomi Dan Pelayanan Dasar	Meningkatkan Sumber Daya Manusia yang Berkualitas dan Berdaya Saing	Masyarakat Kab. Lampung Selatan	3 Dokumen	387,257,550	Dinas Pekerjaan Umum dan Penataan Ruang
1 03 06 2.01 03	Supervisi Pembangunan/Peningk atan/ Rehabilitasi Sistem Drainase Perkotaan	Jumlah Konsultasi Supervisi Pembangunan/Peningkatan/Rehabilitasi Sistem Drainase Perkotaan				6 Dokumen	212,862,300	Kab. Lampung Selatan, Semua Kecamatan, Semua Kelurahan	Dana Transfer Umum- Dana Alokasi Umum	Memperkuat Infrastruktur Untuk Mendukung Pengembangan Ekonomi Dan Pelayanan Dasar	Meningkatkan Sumber Daya Manusia yang Berkualitas dan Berdaya Saing	Masyarakat Kab. Lampung Selatan	6 Dokumen	400,000,000	Dinas Pekerjaan Umum dan Penataan Ruang



**Rancangan Akhir Rencana Kerja Pemerintah Daerah (RKPD)  
Kabupaten Lampung Selatan  
Tahun 2023**

Kode	Urusan/ Bidang Urusan/ Program/ Kegiatan/ Sub Kegiatan	Indikator Program/ Kegiatan/ Sub Kegiatan	Target Akhir Periode RPJMD	Realisasi Capaian RKPD Tahun 2021	Prakiraan Capaian Target RKPD Tahun 2022	Capaian Kinerja dan Kerangka Pendanaan						Kelompok Sasaran	Prakiraan Maju Rencana Tahun 2024		Perangkat Daerah Penanggung Jawab
						Target 2023	Pagu Indikatif	Lokasi	Sumber Dana	Prioritas			Target	Pagu Indikatif	
										Nasional	Daerah				
1.03.06.2.01.05	Pembangunan Sistem Drainase Perkotaan	Panjang Saluran Drainase Perkotaan yang Dibangun Panjang Saluran Drainase Perkotaan yang Dibangun				240 M 0 M	4,399,999,100	Kab. Lampung Selatan, Semua Kecamatan, Semua Kelurahan	Dana Transfer Umum-Dana Alokasi Umum	Memperkuat Infrastruktur Untuk Mendukung Pengembangan Ekonomi Dan Pelayanan Dasar	Meningkatkan Sumber Daya Manusia yang Berkualitas dan Berdaya Saing	Masyarakat Kab. Lampung Selatan	240 M 0 M	2,000,000,000	Dinas Pekerjaan Umum dan Penataan Ruang
1.03.08	<b>PROGRAM PENATAAN BANGUNAN GEDUNG</b>	Rasio bangunan ber-IMB per satuan bangunan Terselenggaranya Penerbitan Persyaratan Bangunan Gedung (PBG), Sertifikat Laik Fungsi (SLF), peran Tim Profesi Ahli (TPA), Pendataan Bangunan Gedung, serta Implementasi SIMBG	jumlah bangunan unit		jumlah bangunan unit	33 jumlah bangunan 10 unit	<b>31,080,000,020</b>						33 jumlah bangunan 10 unit	<b>34,782,289,600</b>	
1.03.08.2.01	<b>Penyelenggaraan Bangunan Gedung di Wilayah Daerah Kabupaten/Kota, Pemberian Izin Mendirikan Bangunan (IMB) dan Sertifikat Laik Fungsi Bangunan Gedung</b>	Dokumen Harga Satuan, HSPK, Buku dalam Angka	dokumen		dokumen	3 dokumen	<b>31,080,000,020</b>						3 dokumen	<b>34,782,289,600</b>	
1.03.08.2.01.01	Penyelenggaraan Penerbitan Izin Mendirikan Bangunan (IMB), Sertifikat Laik Fungsi (SLF), Peran Tenaga Ahli Bangunan Gedung (TABG), Pendataan Bangunan Gedung, serta Implementasi SIMBG	Jumlah Penyelenggaraan Penerbitan Persyaratan Bangunan Gedung (PBG), Sertifikat Laik Fungsi (SLF), peran Tim Profesi Ahli (TPA), Pendataan Bangunan Gedung, serta Implementasi SIMBG				10 dokumen	500,000,000	Kab. Lampung Selatan, Semua Kecamatan, Semua Kelurahan	Dana Transfer Umum-Dana Alokasi Umum	Memperkuat Infrastruktur Untuk Mendukung Pengembangan Ekonomi Dan Pelayanan Dasar	Meningkatkan Sumber Daya Manusia yang Berkualitas dan Berdaya Saing	Masyarakat Kab. Lampung Selatan	10 dokumen	600,000,000	Dinas Pekerjaan Umum dan Penataan Ruang
1.03.08.2.01.02	Perencanaan, Pembangunan, Pengawasan, dan Pemanfaatan Bangunan Gedung Daerah Kabupaten/Kota	Jumlah Dokumen Perencanaan, Pembangunan, Pengawasan dan Pemanfaatan Bangunan Gedung Daerah Kabupaten/Kota				3 dokumen 0 Dokumen	30,580,000,020	Kab. Lampung Selatan, Semua Kecamatan, Semua Kelurahan	Dana Transfer Umum-Dana Alokasi Umum	Memperkuat Infrastruktur Untuk Mendukung Pengembangan Ekonomi Dan Pelayanan Dasar	Meningkatkan Sumber Daya Manusia yang Berkualitas dan Berdaya Saing	Masyarakat Kab. Lampung Selatan	3 dokumen 0 Dokumen	34,182,289,600	Dinas Pekerjaan Umum dan Penataan Ruang

**Rancangan Akhir Rencana Kerja Pemerintah Daerah (RKPD)  
Kabupaten Lampung Selatan  
Tahun 2023**

Kode					Urusan/ Bidang Urusan/ Program/ Kegiatan/ Sub Kegiatan	Indikator Program/ Kegiatan/ Sub Kegiatan	Target Akhir Periode RPJMD	Realisasi Capaian RKPD Tahun 2021	Prakiraan Capaian Target RKPD Tahun 2022	Capaian Kinerja dan Kerangka Pendanaan					Kelompok Sasaran	Prakiraan Maju Rencana Tahun 2024		Perangkat Daerah Penanggung Jawab	
										Target 2023	Pagu Indikatif	Lokasi	Sumber Dana	Prioritas		Target	Pagu Indikatif		
														Nasional					Daerah
1	03	10			<b>PROGRAM PENYELENGGARAAN JALAN</b>	Meningkatnya kualitas layanan jalan (aksesabilitas) antar pusat kegiatan dan konektivitas jaringan jalan kabupaten	%		%	75 %	<b>118,300,000,000</b>					75 %	<b>120,200,000,000</b>		
1	03	10	2.01		<b>Penyelenggaraan Jalan Kabupaten/Kota</b>	1. Panjang jalan kabupaten kondisi mantap. (Km) 2. Panjang Jalan Desa/Lingk Kondisi Mantap. (Km)	KM		KM	1233.24 KM	<b>118,300,000,000</b>					1233.24 KM	<b>120,200,000,000</b>		
1	03	10	2.01	04	Survey Kondisi Jalan/Jembatan	Jumlah Data dan Informasi Terkait Kondisi Jalan/Jembatan Jumlah Data dan Informasi Terkait Kondisi Jalan/Jembatan				185 Dokumen 0 Dokumen	620,000,000	Kab. Lampung Selatan, Semua Kecamatan, Semua Kelurahan	Dana Transfer Umum-Dana Alokasi Umum	Memperkuat Infrastruktur Untuk Mendukung Pengembangan Ekonomi Dan Pelayanan Dasar	Meningkatkan Sumber Daya Manusia yang Berkualitas dan Berdaya Saing	Masyarakat Kab. Lampung Selatan	185 Dokumen 0 Dokumen	1,100,000,000	Dinas Pekerjaan Umum dan Penataan Ruang
1	03	10	2.01	06	Pelebaran Jalan Menuju Standar	Panjang Jalan yang Dilakukan Pelebaran Menuju Standar				1.1 KM	1,500,000,000	Kab. Lampung Selatan, Semua Kecamatan, Semua Kelurahan	Dana Transfer Umum-Dana Alokasi Umum	Memperkuat Infrastruktur Untuk Mendukung Pengembangan Ekonomi Dan Pelayanan Dasar	Meningkatkan Sumber Daya Manusia yang Berkualitas dan Berdaya Saing	Masyarakat Kab. Lampung Selatan	1.1 KM	5,500,000,000	Dinas Pekerjaan Umum dan Penataan Ruang
1	03	10	2.01	08	Rekonstruksi Jalan	Panjang Jalan yang Dilakukan Rekonstruksi Jalan				75 KM	90,580,000,000	Kab. Lampung Selatan, Semua Kecamatan, Semua Kelurahan	Dana Transfer Umum-Dana Alokasi Umum Dana Transfer Khusus-Dana Alokasi Khusus Fisik	Memperkuat Infrastruktur Untuk Mendukung Pengembangan Ekonomi Dan Pelayanan Dasar	Meningkatkan Sumber Daya Manusia yang Berkualitas dan Berdaya Saing	Masyarakat Kab. Lampung Selatan	75 KM	69,800,000,000	Dinas Pekerjaan Umum dan Penataan Ruang
1	03	10	2.01	09	Rehabilitasi Jalan	Panjang Jalan yang Direhabilitasi				14 KM	6,200,000,000	Kab. Lampung Selatan, Semua Kecamatan, Semua Kelurahan	Dana Transfer Umum-Dana Alokasi Umum	Memperkuat Infrastruktur Untuk Mendukung Pengembangan Ekonomi Dan Pelayanan Dasar	Meningkatkan Sumber Daya Manusia yang Berkualitas dan Berdaya Saing	Masyarakat Kab. Lampung Selatan	14 KM	11,000,000,000	Dinas Pekerjaan Umum dan Penataan Ruang
1	03	10	2.01	11	Pemeliharaan Rutin Jalan	Panjang Jalan yang Dilakukan Pemeliharaan Secara Rutin Panjang Jalan yang Dilakukan Pemeliharaan Secara Rutin				5 KM 0 KM	5,000,000,000	Kab. Lampung Selatan, Semua Kecamatan, Semua Kelurahan	Dana Transfer Umum-Dana Alokasi Umum	Memperkuat Infrastruktur Untuk Mendukung Pengembangan Ekonomi Dan Pelayanan Dasar	Meningkatkan Sumber Daya Manusia yang Berkualitas dan Berdaya Saing	Masyarakat Kab. Lampung Selatan	5 KM 0 KM	6,000,000,000	Dinas Pekerjaan Umum dan Penataan Ruang

**Rancangan Akhir Rencana Kerja Pemerintah Daerah (RKPD)  
Kabupaten Lampung Selatan  
Tahun 2023**

Kode					Urusan/ Bidang Urusan/ Program/ Kegiatan/ Sub Kegiatan	Indikator Program/ Kegiatan/ Sub Kegiatan	Target Akhir Periode RPJMD	Realisasi Capaian RKPD Tahun 2021	Prakiraan Capaian Target RKPD Tahun 2022	Capaian Kinerja dan Kerangka Pendanaan					Kelompok Sasaran	Prakiraan Maju Rencana Tahun 2024		Perangkat Daerah Penanggung Jawab	
										Target 2023	Pagu Indikatif	Lokasi	Sumber Dana	Prioritas		Target	Pagu Indikatif		
														Nasional					Daerah
1	03	10	2.01	12	Pembangunan Jembatan	Jumlah Jembatan yang dibangun Panjang Jembatan yang Dibangun				2 Unit 0 M	6,400,000,000	Kab. Lampung Selatan, Semua Kecamatan, Semua Kelurahan	Dana Transfer Umum-Dana Alokasi Umum	Memperkuat Infrastruktur Untuk Mendukung Pengembangan Ekonomi Dan Pelayanan Dasar	Meningkatkan Sumber Daya Manusia yang Berkualitas dan Berdaya Saing	Masyarakat Kab. Lampung Selatan	2 Unit 0 M	15,000,000,000	Dinas Pekerjaan Umum dan Penataan Ruang
1	03	10	2.01	18	Rehabilitasi Jembatan	Panjang Jembatan yang Dilakukan Rehabilitasi				3 M	1,500,000,000	Kab. Lampung Selatan, Semua Kecamatan, Semua Kelurahan	Dana Transfer Umum-Dana Alokasi Umum	Memperkuat Infrastruktur Untuk Mendukung Pengembangan Ekonomi Dan Pelayanan Dasar	Meningkatkan Sumber Daya Manusia yang Berkualitas dan Berdaya Saing	Masyarakat Kab. Lampung Selatan	3 M	1,650,000,000	Dinas Pekerjaan Umum dan Penataan Ruang
1	03	10	2.01	19	Pemeliharaan Rutin Jembatan	Panjang Jembatan yang Dilakukan Pemeliharaan Secara Rutin				12 M	1,500,000,000	Kab. Lampung Selatan, Semua Kecamatan, Semua Kelurahan	Dana Transfer Umum-Dana Alokasi Umum	Memperkuat Infrastruktur Untuk Mendukung Pengembangan Ekonomi Dan Pelayanan Dasar	Meningkatkan Sumber Daya Manusia yang Berkualitas dan Berdaya Saing	Masyarakat Kab. Lampung Selatan	12 M	1,650,000,000	Dinas Pekerjaan Umum dan Penataan Ruang
1	03	10	2.01	21	Penanggulangan Bencana/Tanggap Darurat	Panjang Jalan dan Jembatan yang Terehabilitasi/ Terekonstruksi Akibat Bencana Panjang Jalan dan Jembatan yang Terehabilitasi/ Terekonstruksi Akibat Bencana				10 KM 0 KM	5,000,000,000	Kab. Lampung Selatan, Semua Kecamatan, Semua Kelurahan	Dana Transfer Umum-Dana Alokasi Umum	Memperkuat Infrastruktur Untuk Mendukung Pengembangan Ekonomi Dan Pelayanan Dasar	Meningkatkan Sumber Daya Manusia yang Berkualitas dan Berdaya Saing	Masyarakat Kab. Lampung Selatan	10 KM 0 KM	5,000,000,000	Dinas Pekerjaan Umum dan Penataan Ruang
1	03	10	2.01	23	Pengawasan Teknis Penyelenggaraan Jalan/Jembatan	Jumlah Dokumen Hasil Pengawasan Penyelenggaraan Jalan/Jembatan Jumlah Dokumen Hasil Pengawasan Penyelenggaraan Jalan/Jembatan				23 Dokumen 0 Dokumen	0	Kab. Lampung Selatan, Semua Kecamatan, Semua Kelurahan	Dana Transfer Umum-Dana Alokasi Umum	Memperkuat Infrastruktur Untuk Mendukung Pengembangan Ekonomi Dan Pelayanan Dasar	Meningkatkan Sumber Daya Manusia yang Berkualitas dan Berdaya Saing	Masyarakat Kab. Lampung Selatan	23 Dokumen 0 Dokumen	3,500,000,000	Dinas Pekerjaan Umum dan Penataan Ruang
1	03	11			<b>PROGRAM PENGEMBANGAN JASA KONSTRUKSI</b>	Meningkatnya efektifitas penyelenggaraan dan kualitas hasil jasa konstruksi	%		%	80 %	<b>1,289,976,800</b>						80 %	<b>1,300,000,000</b>	
1	03	11	2.01		<b>Penyelenggaraan Pelatihan Tenaga Terampil Konstruksi</b>	Jumlah tenaga konstruksi yang dilatih	peserta		peserta	180 peserta	<b>1,109,976,800</b>						180 peserta	<b>720,000,000</b>	

**Rancangan Akhir Rencana Kerja Pemerintah Daerah (RKPD)  
Kabupaten Lampung Selatan  
Tahun 2023**

Kode	Urusan/ Bidang Urusan/ Program/ Kegiatan/ Sub Kegiatan	Indikator Program/ Kegiatan/ Sub Kegiatan	Target Akhir Periode RPJMD	Realisasi Capaian RKPD Tahun 2021	Prakiraan Capaian Target RKPD Tahun 2022	Capaian Kinerja dan Kerangka Pendanaan						Kelompok Sasaran	Prakiraan Maju Rencana Tahun 2024		Perangkat Daerah Penanggung Jawab
						Target 2023	Pagu Indikatif	Lokasi	Sumber Dana	Prioritas			Target	Pagu Indikatif	
										Nasional	Daerah				
1 03 11 2.01 04	Pelaksanaan Pelatihan Tenaga Terampil Konstruksi	Jumlah Peserta Tenaga Kerja Konstruksi Kualifikasi Jabatan Operator dan Teknisi atau Analis yang mengikuti pelatihan Jumlah Tenaga Kerja Konstruksi Kualifikasi Jabatan Operator dan Teknisi atau Analis yang Mengikuti Pelatihan				120 Orang 0 Orang	734,976,800	Kab. Lampung Selatan, Semua Kecamatan, Semua Kelurahan	Dana Transfer Umum-Dana Alokasi Umum	Meningkatkan Sumber Daya Manusia yang Berkualitas dan Berdaya Saing	Tenaga Terampil Konstruksi (Tukang)	120 Orang 0 Orang	400,000,000	Dinas Pekerjaan Umum dan Penataan Ruang	
1 03 11 2.01 06	Fasilitasi Sertifikasi Tenaga Terampil Konstruksi	Jumlah Tenaga Kerja Konstruksi Kualifikasi Jabatan Operator dan Teknisi atau Analis yang Tersertifikasi Jumlah Tenaga Kerja Konstruksi Kualifikasi Jabatan Operator dan Teknisi atau Analis yang Tersertifikasi				30 orang 0 Orang	105,000,000	Kab. Lampung Selatan, Semua Kecamatan, Semua Kelurahan	Dana Transfer Umum-Dana Alokasi Umum	Meningkatkan Sumber Daya Manusia yang Berkualitas dan Berdaya Saing	Tenaga Terampil Konstruksi (Tukang)	30 orang 0 Orang	70,000,000	Dinas Pekerjaan Umum dan Penataan Ruang	
1 03 11 2.01 07	Pembinaan dan Peningkatan Kapasitas Kelembagaan Konstruksi	Jumlah Peserta yang Mengikuti Pembinaan dan Peningkatan Kapasitas Kelembagaan Konstruksi				90 orang	270,000,000	Kab. Lampung Selatan, Semua Kecamatan, Semua Kelurahan	Dana Transfer Umum-Dana Alokasi Umum	Meningkatkan Sumber Daya Manusia yang Berkualitas dan Berdaya Saing	Tenaga Terampil Konstruksi (Tukang)	90 orang	250,000,000	Dinas Pekerjaan Umum dan Penataan Ruang	
1 03 11 2.02	<b>Penyelenggaraan Sistem Informasi Jasa Konstruksi Cakupan Daerah Kabupaten/Kota</b>	Data dan informasi sistem Informasi Jasa Konstruksi Cakupan Daerah Kabupaten/Kota	peserta		peserta	20 peserta	<b>50,000,000</b>					20 peserta	<b>200,000,000</b>		
1 03 11 2.02 02	Penyediaan Perangkat Pendukung Layanan Informasi Jasa Konstruksi	Jumlah Data dan Informasi yang Dihasilkan dari Perangkat Pendukung Layanan Informasi Jasa Konstruksi Jumlah Data dan Informasi yang Dihasilkan dari Perangkat Pendukung Layanan Informasi Jasa Konstruksi				1 dokumen 0 Dokumen	50,000,000	Kab. Lampung Selatan, Semua Kecamatan, Semua Kelurahan	Dana Transfer Umum-Dana Alokasi Umum	Meningkatkan Sumber Daya Manusia Yang Berkualitas Dan Berdaya Saing	Meningkatkan Sumber Daya Manusia yang Berkualitas dan Berdaya Saing	Aparatur Dinas PUPR	1 dokumen 0 Dokumen	200,000,000	Dinas Pekerjaan Umum dan Penataan Ruang
1 03 11 2.03	<b>Penerbitan Izin Usaha Jasa Konstruksi Nasional (Non Kecil dan Kecil)</b>	Jumlah Izin Usaha Jasa Konstruksi Nasional yang diterbitkan	Dokumen		Dokumen	11 Dokumen	<b>100,000,000</b>					11 Dokumen	<b>50,000,000</b>		

**Rancangan Akhir Rencana Kerja Pemerintah Daerah (RKPD)  
Kabupaten Lampung Selatan  
Tahun 2023**

Kode	Urusan/ Bidang Urusan/ Program/ Kegiatan/ Sub Kegiatan	Indikator Program/ Kegiatan/ Sub Kegiatan	Target Akhir Periode RPJMD	Realisasi Capaian RKPD Tahun 2021	Prakiraan Capaian Target RKPD Tahun 2022	Capaian Kinerja dan Kerangka Pendanaan						Kelompok Sasaran	Prakiraan Maju Rencana Tahun 2024		Perangkat Daerah Penanggung Jawab
						Target 2023	Pagu Indikatif	Lokasi	Sumber Dana	Prioritas			Target	Pagu Indikatif	
										Nasional	Daerah				
1.03.11.2.03.02	Dukungan/Fasilitasi Penyelenggaraan Penerbitan Rekomendasi Teknis IUJK Nasional	Jumlah Rekomendasi Teknis IUJK Nasional yang diterbitkan Jumlah Rekomendasi Teknis IUJK Nasional yang Diterbitkan				1 Dokumen 0 Dokumen	100,000,000	Kab. Lampung Selatan, Semua Kecamatan, Semua Kelurahan	Dana Transfer Umum-Dana Alokasi Umum	Memperkuat Infrastruktur Untuk Mendukung Pengembangan Ekonomi Dan Pelayanan Dasar	Meningkatkan Sumber Daya Manusia yang Berkualitas dan Berdaya Saing	pelaku jasa konstruksi	1 Dokumen 0 Dokumen	50,000,000	Dinas Pekerjaan Umum dan Penataan Ruang
1.03.11.2.04	<b>Pengawasan Tertib Usaha, Tertib Penyelenggaraan dan Tertib Pemanfaatan Jasa Konstruksi</b>	Jumlah Izin Usaha Jasa Konstruksi Nasional yang diterbitkan	dokumen		dokumen	3 dokumen	<b>30,000,000</b>						3 dokumen	<b>330,000,000</b>	
1.03.11.2.04.01	Penyusunan SOP/Pedoman Tertib Usaha, Tertib Penyelenggaraan, dan Tertib Pemanfaatan Jasa Konstruksi	Jumlah SOP/Pedoman Tertib Usaha, Tertib Penyelenggaraan, dan Tertib Pemanfaatan Jasa Konstruksi Jumlah SOP/Pedoman Tertib Usaha, Tertib Penyelenggaraan, dan Tertib Pemanfaatan Jasa Konstruksi				1 Dokumen 0 Dokumen	30,000,000	Kab. Lampung Selatan, Semua Kecamatan, Semua Kelurahan	Dana Transfer Umum-Dana Alokasi Umum	Meningkatkan Sumber Daya Manusia Yang Berkualitas Dan Berdaya Saing	Meningkatkan Sumber Daya Manusia yang Berkualitas dan Berdaya Saing	Pelaku Jasa Konstruksi	1 Dokumen 0 Dokumen	330,000,000	Dinas Pekerjaan Umum dan Penataan Ruang
1.03.12	<b>PROGRAM PENYELENGGARAAN PENATAAN RUANG</b>	Terlaksananya Ketaatan Terhadap RTRW	%		%	46 %	<b>2,200,000,000</b>						46 %	<b>2,230,000,000</b>	
1.03.12.2.01	<b>Penetapan Rencana Tata Ruang Wilayah (RTRW) dan Rencana Rinci Tata Ruang (RRTR) Kabupaten/Kota</b>	jumlah dokumen / kebijakan yang berkaitan dengan Penataan Ruang dan Wilayah	Dokumen		Dokumen	7 Dokumen	<b>1,900,000,000</b>						7 Dokumen	<b>1,910,000,000</b>	
1.03.12.2.01.01	Pelaksanaan Persetujuan Substansi, Evaluasi, Konsultasi Evaluasi dan Penetapan RTRW Kabupaten/Kota	Jumlah Dokumen Persetujuan Substansi, Evaluasi dan Penetapan RTRW Kabupaten/Kota Jumlah Dokumen Persetujuan Substansi, Evaluasi dan Penetapan RTRW Kabupaten/Kota				4 Dokumen 0 Dokumen	1,800,000,000	Kab. Lampung Selatan, Semua Kecamatan, Semua Kelurahan	Dana Transfer Umum-Dana Alokasi Umum	Memperkuat Infrastruktur Untuk Mendukung Pengembangan Ekonomi Dan Pelayanan Dasar	Meningkatkan Sumber Daya Manusia yang Berkualitas dan Berdaya Saing	Pemkab Lampung Selatan	4 Dokumen 0 Dokumen	1,800,000,000	Dinas Pekerjaan Umum dan Penataan Ruang
1.03.12.2.01.03	Penetapan Kebijakan dalam rangka Pelaksanaan Penataan Ruang	Jumlah Dokumen Kebijakan Perda/Perkada selain RTRW Kabupaten/Kota Jumlah Dokumen Kebijakan Perda/Perkada selain RTRW Kabupaten/Kota				2 Dokumen 0 Dokumen	100,000,000	Kab. Lampung Selatan, Semua Kecamatan, Semua Kelurahan	Dana Transfer Umum-Dana Alokasi Umum	Memperkuat Infrastruktur Untuk Mendukung Pengembangan Ekonomi Dan Pelayanan Dasar	Meningkatkan Sumber Daya Manusia yang Berkualitas dan Berdaya Saing	Pemkab Lampung Selatan	2 Dokumen 0 Dokumen	110,000,000	Dinas Pekerjaan Umum dan Penataan Ruang
1.03.12.2.02	<b>Koordinasi dan Sinkronisasi Perencanaan Tata Ruang Daerah Kabupaten/Kota</b>	Jumlah dokumen perencanaan Tata Ruang Daerah Kabupaten/Kota (Dokumen)	kegiatan		kegiatan	1 kegiatan	<b>50,000,000</b>						1 kegiatan	<b>50,000,000</b>	

**Rancangan Akhir Rencana Kerja Pemerintah Daerah (RKPD)  
Kabupaten Lampung Selatan  
Tahun 2023**

Kode	Urusan/ Bidang Urusan/ Program/ Kegiatan/ Sub Kegiatan	Indikator Program/ Kegiatan/ Sub Kegiatan	Target Akhir Periode RPJMD	Realisasi Capaian RKPD Tahun 2021	Prakiraan Capaian Target RKPD Tahun 2022	Capaian Kinerja dan Kerangka Pendanaan						Kelompok Sasaran	Prakiraan Maju Rencana Tahun 2024		Perangkat Daerah Penanggung Jawab
						Target 2023	Pagu Indikatif	Lokasi	Sumber Dana	Prioritas			Target	Pagu Indikatif	
										Nasional	Daerah				
1.03.12.2.02.03	Peningkatan Peran Masyarakat dalam Penataan Ruang	Jumlah Dokumen Peningkatan pemahaman dan tanggung jawab Masyarakat				1 Dokumen	50,000,000	Kab. Lampung Selatan, Semua Kecamatan, Semua Kelurahan	Dana Transfer Umum-Dana Alokasi Umum	Memperkuat Infrastruktur Untuk Mendukung Pengembangan Ekonomi Dan Pelayanan Dasar	Meningkatkan Sumber Daya Manusia yang Berkualitas dan Berdaya Saing	Masyarakat Kab. Lampung Selatan	1 Dokumen	50,000,000	Dinas Pekerjaan Umum dan Penataan Ruang
1.03.12.2.03	<b>Koordinasi dan Sinkronisasi Pemanfaatan Ruang Daerah Kabupaten/Kota</b>	Jumlah dokumen pemanfaatan Ruang Daerah Kabupaten/Kota (Dokumen)	Dokumen		Dokumen	2 Dokumen	<b>50,000,000</b>						2 Dokumen	<b>55,000,000</b>	
1.03.12.2.03.01	Koordinasi dan Sinkronisasi Pemanfaatan Ruang untuk Investasi dan Pembangunan Daerah	Jumlah Dokumen Koordinasi dan Sinkronisasi Pemanfaatan Ruang untuk Investasi dan Pembangunan Daerah Jumlah Dokumen Koordinasi dan Sinkronisasi Pemanfaatan Ruang untuk Investasi dan Pembangunan Daerah				40 dokumen 0 Dokumen	50,000,000	Kab. Lampung Selatan, Semua Kecamatan, Semua Kelurahan	Dana Transfer Umum-Dana Alokasi Umum	Memperkuat Infrastruktur Untuk Mendukung Pengembangan Ekonomi Dan Pelayanan Dasar	Meningkatkan Sumber Daya Manusia yang Berkualitas dan Berdaya Saing	Masyarakat Kab.Lampung Selatan	40 dokumen 0 Dokumen	55,000,000	Dinas Pekerjaan Umum dan Penataan Ruang
1.03.12.2.04	<b>Koordinasi dan Sinkronisasi Pengendalian Pemanfaatan Ruang Daerah Kabupaten/Kota</b>	Jumlah Dokumen Pengendalian Pemanfaatan Ruang Daerah Kabupaten/Kota	Dokumen		Dokumen	5 Dokumen	<b>200,000,000</b>						5 Dokumen	<b>215,000,000</b>	
1.03.12.2.04.02	Koordinasi dan Sinkronisasi Penertiban dan Penegakan Hukum Bidang Penataan Ruang	Jumlah Dokumen Koordinasi dan Sinkronisasi Penertiban dan Penegakan Hukum Bidang Penataan Ruang Jumlah Dokumen Koordinasi dan Sinkronisasi Penertiban dan Penegakan Hukum Bidang Penataan Ruang				1 Dokumen 0 Dokumen	150,000,000	Kab. Lampung Selatan, Semua Kecamatan, Semua Kelurahan	Dana Transfer Umum-Dana Alokasi Umum	Memperkuat Infrastruktur Untuk Mendukung Pengembangan Ekonomi Dan Pelayanan Dasar	Meningkatkan Sumber Daya Manusia yang Berkualitas dan Berdaya Saing	Masyarakat Kab. Lampung Selatan	1 Dokumen 0 Dokumen	165,000,000	Dinas Pekerjaan Umum dan Penataan Ruang
1.03.12.2.04.04	Koordinasi Pelaksanaan Penataan Ruang	Jumlah Dokumen Koordinasi Pelaksanaan Penataan Ruang Jumlah Dokumen Koordinasi Pelaksanaan Penataan Ruang				1 Dokumen 0 Dokumen	50,000,000	Kab. Lampung Selatan, Semua Kecamatan, Semua Kelurahan	Dana Transfer Umum-Dana Alokasi Umum	Memperkuat Infrastruktur Untuk Mendukung Pengembangan Ekonomi Dan Pelayanan Dasar	Meningkatkan Sumber Daya Manusia yang Berkualitas dan Berdaya Saing	Masyarakat Kab. Lampung Selatan	1 Dokumen 0 Dokumen	50,000,000	Dinas Pekerjaan Umum dan Penataan Ruang
<b>TOTAL</b>							<b>201,996,504,580</b>							<b>205,457,067,850</b>	



**Rancangan Akhir Rencana Kerja Pemerintah Daerah (RKPD)  
Kabupaten Lampung Selatan  
Tahun 2023**

Kode	Urusan/ Bidang Urusan/ Program/ Kegiatan/ Sub Kegiatan	Indikator Program/ Kegiatan/ Sub Kegiatan	Target Akhir Periode RPJMD	Realisasi Capaian RKPD Tahun 2021	Prakiraan Capaian Target RKPD Tahun 2022	Capaian Kinerja dan Kerangka Pendanaan						Kelompok Sasaran	Prakiraan Maju Rencana Tahun 2024		Perangkat Daerah Penanggung Jawab
						Target 2023	Pagu Indikatif	Lokasi	Sumber Dana	Prioritas			Target	Pagu Indikatif	
										Nasional	Daerah				
1.04.01.2.01.06	Koordinasi dan Penyusunan Laporan Capaian Kinerja dan Ikhtisar Realisasi Kinerja SKPD	Jumlah Laporan Evaluasi Kinerja Perangkat Daerah				5 Laporan	20,000,000	Kab. Lampung Selatan, Kalianda, Way Urang	Dana Transfer Umum-Dana Alokasi Umum	Memperkuat Stabilitas Polhukhankam Dan Transformasi Pelayanan Publik	Transformasi Pelayanan Publik melalui Inovasi Peningkatan Kualitas Tata Kelola Pemerintahan dan Aparatur	Aparatur Perangkat Daerah	5 Laporan	27,562,500	Dinas Perumahan dan Permukiman
<b>1.04.01.2.02</b>	<b>Administrasi Keuangan Perangkat Daerah</b>	Administrasi Keuangan	Bulan		Bulan	12 Bulan	<b>4,157,076,000</b>						12 Bulan	<b>4,422,207,500</b>	
1.04.01.2.02.01	Penyediaan Gaji dan Tunjangan ASN	Jumlah Orang yang Menerima Gaji dan Tunjangan ASN				336 orang/bulan	3,394,226,000	Kab. Lampung Selatan, Kalianda, Way Urang	Dana Transfer Umum-Dana Alokasi Umum		Transformasi Pelayanan Publik melalui Inovasi Peningkatan Kualitas Tata Kelola Pemerintahan dan Aparatur	Aparatur Daerah	336 orang/bulan	3,490,000,000	Dinas Perumahan dan Permukiman
1.04.01.2.02.02	Penyediaan Administrasi Pelaksanaan Tugas ASN	Jumlah Dokumen Hasil Penyediaan Administrasi Pelaksanaan Tugas ASN				12 Dokumen	703,000,000	Kab. Lampung Selatan, Kalianda, Way Urang	Dana Transfer Umum-Dana Alokasi Umum		Transformasi Pelayanan Publik melalui Inovasi Peningkatan Kualitas Tata Kelola Pemerintahan dan Aparatur	Aparatur Daerah	12 Dokumen	869,365,000	Dinas Perumahan dan Permukiman
1.04.01.2.02.03	Pelaksanaan Penatausahaan dan Pengujian/Verifikasi Keuangan SKPD	Jumlah Dokumen Penatausahaan dan Pengujian/Verifikasi Keuangan SKPD				1 Dokumen	26,250,000	Kab. Lampung Selatan, Kalianda, Way Urang	Dana Transfer Umum-Dana Alokasi Umum		Transformasi Pelayanan Publik melalui Inovasi Peningkatan Kualitas Tata Kelola Pemerintahan dan Aparatur	Aparatur Daerah	1 Dokumen	27,562,500	Dinas Perumahan dan Permukiman
1.04.01.2.02.04	Koordinasi dan Pelaksanaan Akuntansi SKPD	Jumlah Dokumen Koordinasi dan Pelaksanaan Akuntansi SKPD				1 Dokumen	7,350,000	Kab. Lampung Selatan, Kalianda, Way Urang	Dana Transfer Umum-Dana Alokasi Umum		Transformasi Pelayanan Publik melalui Inovasi Peningkatan Kualitas Tata Kelola Pemerintahan dan Aparatur	Aparatur Daerah	1 Dokumen	7,717,500	Dinas Perumahan dan Permukiman
1.04.01.2.02.05	Koordinasi dan Penyusunan Laporan Keuangan Akhir Tahun SKPD	umlah Laporan Keuangan Akhir Tahun SKPD dan Laporan Hasil Koordinasi Penyusunan Laporan Keuangan Akhir Tahun SKPD				1 Laporan	8,400,000	Kab. Lampung Selatan, Kalianda, Way Urang	Dana Transfer Umum-Dana Alokasi Umum		Transformasi Pelayanan Publik melalui Inovasi Peningkatan Kualitas Tata Kelola Pemerintahan dan Aparatur	Aparatur Daerah	1 Laporan	8,820,000	Dinas Perumahan dan Permukiman



**Rancangan Akhir Rencana Kerja Pemerintah Daerah (RKPD)  
Kabupaten Lampung Selatan  
Tahun 2023**

Kode	Urusan/ Bidang Urusan/ Program/ Kegiatan/ Sub Kegiatan	Indikator Program/ Kegiatan/ Sub Kegiatan	Target Akhir Periode RPJMD	Realisasi Capaian RKPD Tahun 2021	Prakiraan Capaian Target RKPD Tahun 2022	Capaian Kinerja dan Kerangka Pendanaan						Kelompok Sasaran	Prakiraan Maju Rencana Tahun 2024		Perangkat Daerah Penanggung Jawab
						Target 2023	Pagu Indikatif	Lokasi	Sumber Dana	Prioritas			Target	Pagu Indikatif	
										Nasional	Daerah				
1.04.01.2.02.06	Pengelolaan dan Penyiapan Bahan Tanggapan Pemeriksaan	Jumlah Dokumen Bahan Tanggapan Pemeriksaan dan Tindak Lanjut Pemeriksaan				4 Dokumen	9,450,000	Kab. Lampung Selatan, Kalianda, Way Urang	Dana Transfer Umum- Dana Alokasi Umum		Transformasi Pelayanan Publik melalui Inovasi Peningkatan Kualitas Tata Kelola Pemerintahan dan Aparatur	Aparatur Daerah	4 Dokumen	9,922,500	Dinas Perumahan dan Permukiman
1.04.01.2.02.07	Koordinasi dan Penyusunan Laporan Keuangan Bulanan/ Triwulanan/ Semesteran SKPD	Jumlah Laporan Keuangan Bulanan/ Triwulanan/ Semesteran SKPD dan Laporan Koordinasi Penyusunan Laporan Keuangan Bulanan/Triwulanan/Semesteran SKPD				18 Laporan	8,400,000	Kab. Lampung Selatan, Kalianda, Way Urang	Dana Transfer Umum- Dana Alokasi Umum		Transformasi Pelayanan Publik melalui Inovasi Peningkatan Kualitas Tata Kelola Pemerintahan dan Aparatur	Aparatur Daerah	18 Laporan	8,820,000	Dinas Perumahan dan Permukiman
<b>1.04.01.2.03</b>	<b>Administrasi Barang Milik Daerah pada Perangkat Daerah</b>	Penyelenggaraan Administrasi Barang Milik Daerah pada Perangkat Daerah	Dokumen		Dokumen	7 Dokumen	<b>53,550,000</b>						7 Dokumen	<b>56,227,500</b>	
1.04.01.2.03.01	Penyusunan Perencanaan Kebutuhan Barang Milik Daerah SKPD	Jumlah Rencana Kebutuhan Barang Milik Daerah SKPD				2 Dokumen	7,350,000	Kab. Lampung Selatan, Kalianda, Way Urang	Dana Transfer Umum- Dana Alokasi Umum		Transformasi Pelayanan Publik melalui Inovasi Peningkatan Kualitas Tata Kelola Pemerintahan dan Aparatur	Aparatur Daerah	2 Dokumen	7,717,500	Dinas Perumahan dan Permukiman
1.04.01.2.03.02	Pengamanan Barang Milik Daerah SKPD	Jumlah Dokumen Pengamanan Barang Milik Daerah SKPD				1 Dokumen	7,350,000	Kab. Lampung Selatan, Kalianda, Way Urang	Dana Transfer Umum- Dana Alokasi Umum		Transformasi Pelayanan Publik melalui Inovasi Peningkatan Kualitas Tata Kelola Pemerintahan dan Aparatur	Aparatur Daerah	1 Dokumen	7,717,500	Dinas Perumahan dan Permukiman
1.04.01.2.03.03	Koordinasi dan Penilaian Barang Milik Daerah SKPD	Jumlah Laporan Hasil Penilaian Barang Milik Daerah dan Hasil mlah Laporan Hasil Penilaian Barang Milik Daerah dan Hasil Koordinasi Penilaian Barang Milik Daerah SKPD				1 Laporan	7,350,000	Kab. Lampung Selatan, Kalianda, Way Urang	Dana Transfer Umum- Dana Alokasi Umum		Transformasi Pelayanan Publik melalui Inovasi Peningkatan Kualitas Tata Kelola Pemerintahan dan Aparatur	Aparatur Daerah	1 Laporan	7,717,500	Dinas Perumahan dan Permukiman
1.04.01.2.03.04	Pembinaan, Pengawasan, dan Pengendalian Barang Milik Daerah pada SKPD	Jumlah Laporan Hasil Pembinaan, Pengawasan, dan Pengendalian Barang Milik Daerah pada SKPD				1 Laporan	10,500,000	Kab. Lampung Selatan, Kalianda, Way Urang	Dana Transfer Umum- Dana Alokasi Umum		Transformasi Pelayanan Publik melalui Inovasi Peningkatan Kualitas Tata Kelola Pemerintahan dan Aparatur	Aparatur Daerah	1 Laporan	11,025,000	Dinas Perumahan dan Permukiman

**Rancangan Akhir Rencana Kerja Pemerintah Daerah (RKPD)  
Kabupaten Lampung Selatan  
Tahun 2023**

Kode	Urusan/ Bidang Urusan/ Program/ Kegiatan/ Sub Kegiatan	Indikator Program/ Kegiatan/ Sub Kegiatan	Target Akhir Periode RPJMD	Realisasi Capaian RKPD Tahun 2021	Prakiraan Capaian Target RKPD Tahun 2022	Capaian Kinerja dan Kerangka Pendanaan						Kelompok Sasaran	Prakiraan Maju Rencana Tahun 2024		Perangkat Daerah Penanggung Jawab
						Target 2023	Pagu Indikatif	Lokasi	Sumber Dana	Prioritas			Target	Pagu Indikatif	
										Nasional	Daerah				
1.04.01.2.03.05	Rekonsiliasi dan Penyusunan Laporan Barang Milik Daerah pada SKPD	umlah Laporan Rekonsiliasi dan Penyusunan Laporan Barang Milik Daerah pada SKPD				1 Laporan	10,500,000	Kab. Lampung Selatan, Kalianda, Way Urang	Dana Transfer Umum-Dana Alokasi Umum		Transformasi Pelayanan Publik melalui Inovasi Peningkatan Kualitas Tata Kelola Pemerintahan dan Aparatur	Aparatur Daerah	1 Laporan	11,025,000	Dinas Perumahan dan Permukiman
1.04.01.2.03.06	Penatausahaan Barang Milik Daerah pada SKPD	Jumlah Laporan Penatausahaan Barang Milik Daerah pada SKPD				1 Laporan	10,500,000	Kab. Lampung Selatan, Kalianda, Way Urang	Dana Transfer Umum-Dana Alokasi Umum		Transformasi Pelayanan Publik melalui Inovasi Peningkatan Kualitas Tata Kelola Pemerintahan dan Aparatur	Aparatur Daerah	1 Laporan	11,025,000	Dinas Perumahan dan Permukiman
1.04.01.2.05	<b>Administrasi Kepegawaian Perangkat Daerah</b>	% Penyelenggaraan administrasi kepegawaian selama 1 thn	%		%	100 %	<b>64,060,800</b>						100 %	<b>106,917,500</b>	
1.04.01.2.05.02	Pengadaan Pakaian Dinas beserta Atribut Kelengkapannya	Jumlah Paket Pakaian Dinas beserta Atribut Kelengkapan				1 Paket	16,737,500	Kab. Lampung Selatan, Kalianda, Way Urang	Dana Transfer Umum-Dana Alokasi Umum		Transformasi Pelayanan Publik melalui Inovasi Peningkatan Kualitas Tata Kelola Pemerintahan dan Aparatur	Aparatur Daerah	1 Paket	55,125,000	Dinas Perumahan dan Permukiman
1.04.01.2.05.03	Pendataan dan Pengolahan Administrasi Kepegawaian	Jumlah Dokumen Pendataan dan Pengolahan Administrasi Kepegawaian				1 Dokumen	11,000,000	Kab. Lampung Selatan, Kalianda, Way Urang	Dana Transfer Umum-Dana Alokasi Umum		Transformasi Pelayanan Publik melalui Inovasi Peningkatan Kualitas Tata Kelola Pemerintahan dan Aparatur	Aparatur Daerah	1 Dokumen	12,100,000	Dinas Perumahan dan Permukiman
1.04.01.2.05.05	Monitoring, Evaluasi, dan Penilaian Kinerja Pegawai	Jumlah Dokumen Monitoring, Evaluasi, dan Penilaian Kinerja Pegawai				1 Dokumen	11,323,300	Kab. Lampung Selatan, Kalianda, Way Urang	Dana Transfer Umum-Dana Alokasi Umum		Transformasi Pelayanan Publik melalui Inovasi Peningkatan Kualitas Tata Kelola Pemerintahan dan Aparatur	Aparatur Daerah	1 Dokumen	12,130,000	Dinas Perumahan dan Permukiman
1.04.01.2.05.09	Pendidikan dan Pelatihan Pegawai Berdasarkan Tugas dan Fungsi	Jumlah Pegawai Berdasarkan Tugas dan Fungsi yang Mengikuti Pendidikan dan Pelatihan				5 Orang	25,000,000	Kab. Lampung Selatan, Kalianda, Way Urang	Dana Transfer Umum-Dana Alokasi Umum		Transformasi Pelayanan Publik melalui Inovasi Peningkatan Kualitas Tata Kelola Pemerintahan dan Aparatur	Aparatur Daerah	5 Orang	27,562,500	Dinas Perumahan dan Permukiman
1.04.01.2.06	<b>Administrasi Umum Perangkat Daerah</b>	% penyelenggaraan Administrasi Umum Perangkat Daerah selama 1 thn	%		%	100 %	<b>519,372,100</b>						100 %	<b>608,160,858</b>	

**Rancangan Akhir Rencana Kerja Pemerintah Daerah (RKPD)  
Kabupaten Lampung Selatan  
Tahun 2023**

Kode	Urusan/ Bidang Urusan/ Program/ Kegiatan/ Sub Kegiatan	Indikator Program/ Kegiatan/ Sub Kegiatan	Target Akhir Periode RPJMD	Realisasi Capaian RKPD Tahun 2021	Prakiraan Capaian Target RKPD Tahun 2022	Capaian Kinerja dan Kerangka Pendanaan						Kelompok Sasaran	Prakiraan Maju Rencana Tahun 2024		Perangkat Daerah Penanggung Jawab
						Target 2023	Pagu Indikatif	Lokasi	Sumber Dana	Prioritas			Target	Pagu Indikatif	
										Nasional	Daerah				
1.04.01.2.06.01	Penyediaan Komponen Instalasi Listrik/Penerangan Bangunan Kantor	Jumlah Paket Komponen Instalasi Listrik/Penerangan Bangunan Kantor yang Disediakan				1 Paket	7,400,000	Kab. Lampung Selatan, Kalianda, Way Urang	Dana Transfer Umum-Dana Alokasi Umum		Transformasi Pelayanan Publik melalui Inovasi Peningkatan Kualitas Tata Kelola Pemerintahan dan Aparatur	Disperkim Lampung Selatan	1 Paket	7,742,858	Dinas Perumahan dan Permukiman
1.04.01.2.06.02	Penyediaan Peralatan dan Perlengkapan Kantor	Jumlah Paket Peralatan dan Perlengkapan Kantor yang Disediakan				7 Paket	99,947,100	Kab. Lampung Selatan, Kalianda, Way Urang	Dana Transfer Umum-Dana Alokasi Umum		Transformasi Pelayanan Publik melalui Inovasi Peningkatan Kualitas Tata Kelola Pemerintahan dan Aparatur	Disperkim Lampung Selatan	7 Paket	105,000,000	Dinas Perumahan dan Permukiman
1.04.01.2.06.03	Penyediaan Peralatan Rumah Tangga	Jumlah Paket Peralatan Rumah Tangga yang Disediakan				4 paket	31,500,000	Kab. Lampung Selatan, Kalianda, Way Urang	Dana Transfer Umum-Dana Alokasi Umum		Transformasi Pelayanan Publik melalui Inovasi Peningkatan Kualitas Tata Kelola Pemerintahan dan Aparatur	Disperkim Lampung Selatan	4 paket	33,075,000	Dinas Perumahan dan Permukiman
1.04.01.2.06.04	Penyediaan Bahan Logistik Kantor	Jumlah Paket Bahan Logistik Kantor yang Disediakan				4 Paket	48,000,000	Kab. Lampung Selatan, Kalianda, Way Urang	Dana Transfer Umum-Dana Alokasi Umum		Transformasi Pelayanan Publik melalui Inovasi Peningkatan Kualitas Tata Kelola Pemerintahan dan Aparatur	Disperkim Lampung Selatan	4 Paket	59,672,000	Dinas Perumahan dan Permukiman
1.04.01.2.06.05	Penyediaan Barang Cetak dan Penggandaan	Jumlah Paket Barang Cetak dan Penggandaan yang Disediakan				4 Paket	25,000,000	Kab. Lampung Selatan, Kalianda, Way Urang	Dana Transfer Umum-Dana Alokasi Umum		Transformasi Pelayanan Publik melalui Inovasi Peningkatan Kualitas Tata Kelola Pemerintahan dan Aparatur	Disperkim Lampung Selatan	4 Paket	51,321,000	Dinas Perumahan dan Permukiman
1.04.01.2.06.06	Penyediaan Bahan Bacaan dan Peraturan Perundang-Perundangan	Jumlah Dokumen Bahan Bacaan dan Peraturan Perundang-Undangan yang Disediakan				1 Dokumen	18,000,000	Kab. Lampung Selatan, Kalianda, Way Urang	Dana Transfer Umum-Dana Alokasi Umum		Transformasi Pelayanan Publik melalui Inovasi Peningkatan Kualitas Tata Kelola Pemerintahan dan Aparatur	Disperkim Lampung Selatan	1 Dokumen	37,485,000	Dinas Perumahan dan Permukiman
1.04.01.2.06.07	Penyediaan Bahan/Material	Jumlah Paket Bahan/Material yang Disediakan				2 Paket	40,000,000	Kab. Lampung Selatan, Kalianda, Way Urang	Dana Transfer Umum-Dana Alokasi Umum		Transformasi Pelayanan Publik melalui Inovasi Peningkatan Kualitas Tata Kelola Pemerintahan dan Aparatur	Disperkim Lampung Selatan	2 Paket	42,446,000	Dinas Perumahan dan Permukiman

**Rancangan Akhir Rencana Kerja Pemerintah Daerah (RKPD)  
Kabupaten Lampung Selatan  
Tahun 2023**

Kode	Kode	Kode	Kode	Kode	Kode	Kode	Kode	Kode	Kode	Kode	Kode	Kode	Kode	Kode	Kode	Kode	Kode	Capaian Kinerja dan Kerangka Pendanaan					Kelompok Sasaran	Prakiraan Maju Rencana Tahun 2024		Perangkat Daerah Penanggung Jawab	
																		Target 2023	Pagu Indikatif	Lokasi	Sumber Dana	Prioritas		Target	Pagu Indikatif		
																						Nasional					Daerah
1	04	01	2.06	08	Fasilitasi Kunjungan Tamu	Jumlah Laporan Fasilitasi Kunjungan Tamu					22 Laporan	35,000,000	Kab. Lampung Selatan, Kalianda, Way Urang	Dana Transfer Umum-Dana Alokasi Umum		Transformasi Pelayanan Publik melalui Inovasi Peningkatan Kualitas Tata Kelola Pemerintahan dan Aparatur	Disperkim Lampung Selatan	22 Laporan	45,147,000	Dinas Perumahan dan Permukiman							
1	04	01	2.06	09	Penyelenggaraan Rapat Koordinasi dan Konsultasi SKPD	Jumlah Laporan Penyelenggaraan Rapat Koordinasi dan Konsultasi SKPD					36 Laporan	168,000,000	Kab. Lampung Selatan, Semua Kecamatan, Semua Kelurahan	Dana Transfer Umum-Dana Alokasi Umum		Transformasi Pelayanan Publik melalui Inovasi Peningkatan Kualitas Tata Kelola Pemerintahan dan Aparatur	Disperkim Lampung Selatan	36 Laporan	177,392,000	Dinas Perumahan dan Permukiman							
1	04	01	2.06	11	Dukungan Pelaksanaan Sistem Pemerintahan Berbasis Elektronik pada SKPD	Jumlah Dokumen Dukungan Pelaksanaan Sistem Pemerintahan Berbasis Elektronik pada SKPD					1 Dokumen	46,525,000	Kab. Lampung Selatan, Kalianda, Way Urang	Dana Transfer Umum-Dana Alokasi Umum		Transformasi Pelayanan Publik melalui Inovasi Peningkatan Kualitas Tata Kelola Pemerintahan dan Aparatur	Disperkim Lampung Selatan	1 Dokumen	48,880,000	Dinas Perumahan dan Permukiman							
<b>1</b>	<b>04</b>	<b>01</b>	<b>2.08</b>		<b>Penyediaan Jasa Penunjang Urusan Pemerintahan Daerah</b>	Jasa Penunjang urusan kantor	Bulan		Bulan	12 Bulan	<b>92,800,000</b>							12 Bulan	<b>179,928,000</b>								
1	04	01	2.08	02	Penyediaan Jasa Komunikasi, Sumber Daya Air dan Listrik	Jumlah Laporan Penyediaan Jasa Komunikasi, Sumber Daya Air dan Listrik yang Disediakan					3 Laporan	92,800,000	Kab. Lampung Selatan, Kalianda, Way Urang	Dana Transfer Umum-Dana Alokasi Umum		Transformasi Pelayanan Publik melalui Inovasi Peningkatan Kualitas Tata Kelola Pemerintahan dan Aparatur	Disperkim Lampung Selatan	3 Laporan	179,928,000	Dinas Perumahan dan Permukiman							
<b>1</b>	<b>04</b>	<b>01</b>	<b>2.09</b>		<b>Pemeliharaan Barang Milik Daerah Penunjang Urusan Pemerintahan Daerah</b>	Jumlah BMD yang dipelihara	unit		unit	36 unit	<b>220,500,000</b>							36 unit	<b>268,682,500</b>								
1	04	01	2.09	01	Penyediaan Jasa Pemeliharaan, Biaya Pemeliharaan, dan Pajak Kendaraan Perorangan Dinas atau Kendaraan Dinas Jabatan	Jumlah Kendaraan Perorangan Dinas atau Kendaraan Dinas Jabatan yang Dipelihara dan dibayarkan Pajaknya					4 unit	144,880,000	Kab. Lampung Selatan, Kalianda, Way Urang	Dana Transfer Umum-Dana Alokasi Umum		Transformasi Pelayanan Publik melalui Inovasi Peningkatan Kualitas Tata Kelola Pemerintahan dan Aparatur	Disperkim Lampung Selatan	4 unit	154,350,000	Dinas Perumahan dan Permukiman							
1	04	01	2.09	05	Pemeliharaan Mebel	Jumlah Mebel yang Dipelihara					10 unit	4,120,000	Kab. Lampung Selatan, Kalianda, Way Urang	Dana Transfer Umum-Dana Alokasi Umum		Transformasi Pelayanan Publik melalui Inovasi Peningkatan Kualitas Tata Kelola Pemerintahan dan Aparatur	Disperkim Lampung Selatan	10 unit	4,410,000	Dinas Perumahan dan Permukiman							

**Rancangan Akhir Rencana Kerja Pemerintah Daerah (RKPD)  
Kabupaten Lampung Selatan  
Tahun 2023**

Kode	Urusan/ Bidang Urusan/ Program/ Kegiatan/ Sub Kegiatan	Indikator Program/ Kegiatan/ Sub Kegiatan	Target Akhir Periode RPJMD	Realisasi Capaian RKPD Tahun 2021	Prakiraan Capaian Target RKPD Tahun 2022	Capaian Kinerja dan Kerangka Pendanaan						Kelompok Sasaran	Prakiraan Maju Rencana Tahun 2024		Perangkat Daerah Penanggung Jawab
						Target 2023	Pagu Indikatif	Lokasi	Sumber Dana	Prioritas			Target	Pagu Indikatif	
										Nasional	Daerah				
1.04.01.2.09.06	Pemeliharaan Peralatan dan Mesin Lainnya	Jumlah Peralatan dan Mesin Lainnya yang Dipelihara				20 unit	9,000,000	Kab. Lampung Selatan, Kalianda, Way Urang	Dana Transfer Umum-Dana Alokasi Umum		Transformasi Pelayanan Publik melalui Inovasi Peningkatan Kualitas Tata Kelola Pemerintahan dan Aparatur	Disperkim Lampung Selatan	20 unit	9,922,500	Dinas Perumahan dan Permukiman
1.04.01.2.09.09	Pemeliharaan/Rehabilitasi Gedung Kantor dan Bangunan Lainnya	Jumlah Gedung Kantor dan Bangunan Lainnya yang Dipelihara/Direhabilitasi				1 unit	27,500,000	Kab. Lampung Selatan, Kalianda, Way Urang	Dana Transfer Umum-Dana Alokasi Umum		Transformasi Pelayanan Publik melalui Inovasi Peningkatan Kualitas Tata Kelola Pemerintahan dan Aparatur	Disperkim Lampung Selatan	1 unit	75,000,000	Dinas Perumahan dan Permukiman
1.04.01.2.09.10	Pemeliharaan/Rehabilitasi Sarana dan Prasarana Gedung Kantor atau Bangunan Lainnya	Jumlah Sarana dan Prasarana Gedung Kantor atau Bangunan Lainnya yang Dipelihara/Direhabilitasi				1 unit	35,000,000	Kab. Lampung Selatan, Kalianda, Way Urang	Dana Transfer Umum-Dana Alokasi Umum		Transformasi Pelayanan Publik melalui Inovasi Peningkatan Kualitas Tata Kelola Pemerintahan dan Aparatur	Disperkim Lampung Selatan	1 unit	25,000,000	Dinas Perumahan dan Permukiman
1.04.02	<b>PROGRAM PENGEMBANGAN PERUMAHAN</b>	% masyarakat korban bencana dan relokasi yang memperoleh pelayanan rumah layak huni	%		%	100 %	<b>886,548,300</b>						100 %	<b>915,500,000</b>	
1.04.02.2.01	<b>Pendataan Penyediaan dan Rehabilitasi Rumah Korban Bencana atau Relokasi Program Kabupaten/Kota</b>	Data Penyediaan dan Rehabilitasi Rumah Korban Bencana atau Relokasi Program Kabupaten/Kota	Dokumen		Dokumen	3 Dokumen	<b>152,548,300</b>						3 Dokumen	<b>80,000,000</b>	
1.04.02.2.01.01	Identifikasi Perumahan di Lokasi Rawan Bencana atau Terkena Relokasi Program Kabupaten/Kota	Jumlah Dokumen Data Rumah di Lokasi Rawan Bencana dan Lokasi yang Berpotensi Terkena Relokasi Program Kabupaten/Kota				1 Laporan	127,048,300	Kab. Lampung Selatan, Semua Kecamatan, Semua Kelurahan	Dana Transfer Umum-Dana Alokasi Umum	Memperkuat Infrastruktur Untuk Mendukung Pengembangan Ekonomi Dan Pelayanan Dasar	Meningkatkan Kualitas Lingkungan Hidup, dan Penyediaan Rumah Layak Huni untuk Mendukung Ketangguhan Bencana	Masyarakat kab. Lampung Selatan	1 Laporan	50,000,000	Dinas Perumahan dan Permukiman
1.04.02.2.01.03	Pengumpulan Data Rumah Korban Bencana Kejadian Sebelumnya yang Belum Tertangani	Jumlah Dokumen Data Rumah Korban Bencana Kabupaten/Kota Kejadian Sebelumnya yang Belum Tertangani				1 Dokumen	13,000,000	Kab. Lampung Selatan, Semua Kecamatan, Semua Kelurahan	Dana Transfer Umum-Dana Alokasi Umum	Memperkuat Infrastruktur Untuk Mendukung Pengembangan Ekonomi Dan Pelayanan Dasar	Meningkatkan Kualitas Lingkungan Hidup, dan Penyediaan Rumah Layak Huni untuk Mendukung Ketangguhan Bencana	Masyarakat kab. Lampung Selatan	1 Dokumen	15,000,000	Dinas Perumahan dan Permukiman

**Rancangan Akhir Rencana Kerja Pemerintah Daerah (RKPD)  
Kabupaten Lampung Selatan  
Tahun 2023**

Kode	Urusan/ Bidang Urusan/ Program/ Kegiatan/ Sub Kegiatan	Indikator Program/ Kegiatan/ Sub Kegiatan	Target Akhir Periode RPJMD	Realisasi Capaian RKPD Tahun 2021	Prakiraan Capaian Target RKPD Tahun 2022	Capaian Kinerja dan Kerangka Pendanaan						Kelompok Sasaran	Prakiraan Maju Rencana Tahun 2024		Perangkat Daerah Penanggung Jawab
						Target 2023	Pagu Indikatif	Lokasi	Sumber Dana	Prioritas			Target	Pagu Indikatif	
										Nasional	Daerah				
1.04.02.2.01.06	Pendataan Rumah Sewa Milik Masyarakat, Rumah Susun dan Rumah Khusus	Jumlah Dokumen Data Rumah Sewa Milik Masyarakat, Rumah Susun, dan Rumah Khusus				1 Dokumen	12,500,000	Kab. Lampung Selatan, Semua Kecamatan, Semua Kelurahan	Dana Transfer Umum-Dana Alokasi Umum	Memperkuat Infrastruktur Untuk Mendukung Pengembangan Ekonomi Dan Pelayanan Dasar	Meningkatkan Kualitas Lingkungan Hidup, dan Penyediaan Rumah Layak Huni untuk Mendukung Ketangguhan Bencana	Masyarakat Kab. Lampung Selatan	1 Dokumen	15,000,000	Dinas Perumahan dan Permukiman
1.04.02.2.02	<b>Sosialisasi dan Persiapan Penyediaan dan Rehabilitasi Rumah Korban Bencana atau Relokasi Program Kabupaten/Kota</b>	Laporan Kegiatan Sosialisasi	Laporan		Laporan	1 Laporan	<b>32,500,000</b>						1 Laporan	<b>35,000,000</b>	
1.04.02.2.02.03	Sosialisasi Pengembangan Perumahan Baru dan Mekanisme Akses Perumahan KPR-FLPP	Jumlah orang yang Mengikuti Sosialisasi Pengembangan Perumahan Baru dan Mekanisme Akses Perumahan KPR-FLPP				200 Orang	32,500,000	Kab. Lampung Selatan, Semua Kecamatan, Semua Kelurahan	Dana Transfer Umum-Dana Alokasi Umum	Memperkuat Infrastruktur Untuk Mendukung Pengembangan Ekonomi Dan Pelayanan Dasar	Meningkatkan Sumber Daya Manusia yang Berkualitas dan Berdaya Saing	Masyarakat Kab. Lampung Selatan	200 Orang	35,000,000	Dinas Perumahan dan Permukiman
1.04.02.2.03	<b>Pembangunan dan Rehabilitasi Rumah Korban Bencana atau Relokasi Program Kabupaten/Kota</b>	Jumlah rumah yang dibangun	Unit Rumah		Unit Rumah	29 Unit Rumah	<b>650,000,000</b>						29 Unit Rumah	<b>715,000,000</b>	
1.04.02.2.03.01	Rehabilitasi Rumah bagi Korban Bencana	Jumlah rumah korban bencana yang direhabilitasi				29 unit rumah	650,000,000	Kab. Lampung Selatan, Semua Kecamatan, Semua Kelurahan	Dana Transfer Umum-Dana Alokasi Umum	Memperkuat Infrastruktur Untuk Mendukung Pengembangan Ekonomi Dan Pelayanan Dasar	Meningkatkan Kualitas Lingkungan Hidup, dan Penyediaan Rumah Layak Huni untuk Mendukung Ketangguhan Bencana	Masyarakat Kab. Lampung Selatan	29 unit rumah	715,000,000	Dinas Perumahan dan Permukiman
1.04.02.2.04	<b>Pendistribusian dan Serah Terima Rumah bagi Korban Bencana atau Relokasi Program Kabupaten/Kota</b>	Dokumen Pendistribusian dan Serah Terima Rumah bagi Korban Bencana atau Relokasi Program Kabupaten/Kota	Dokumen		Dokumen	1 Dokumen	<b>11,000,000</b>						1 Dokumen	<b>26,000,000</b>	
1.04.02.2.04.02	Penatausahaan Serah Terima Rumah bagi Korban Bencana Kabupaten/Kota atau Relokasi Program Kabupaten/Kota	Jumlah Dokumen Serah Terima Rumah Kepada Korban Bencana Kabupaten/Kota atau yang Terkena Relokasi Program Kabupaten/Kota				1 Dokumen	11,000,000	Kab. Lampung Selatan, Semua Kecamatan, Semua Kelurahan	Dana Transfer Umum-Dana Alokasi Umum		Meningkatkan Kualitas Lingkungan Hidup, dan Penyediaan Rumah Layak Huni untuk Mendukung Ketangguhan Bencana	Masyarakat Kab. Lampung Selatan	1 Dokumen	26,000,000	Dinas Perumahan dan Permukiman

**Rancangan Akhir Rencana Kerja Pemerintah Daerah (RKPD)  
Kabupaten Lampung Selatan  
Tahun 2023**

Kode	Urusan/ Bidang Urusan/ Program/ Kegiatan/ Sub Kegiatan	Indikator Program/ Kegiatan/ Sub Kegiatan	Target Akhir Periode RPJMD	Realisasi Capaian RKPD Tahun 2021	Prakiraan Capaian Target RKPD Tahun 2022	Capaian Kinerja dan Kerangka Pendanaan						Kelompok Sasaran	Prakiraan Maju Rencana Tahun 2024		Perangkat Daerah Penanggung Jawab
						Target 2023	Pagu Indikatif	Lokasi	Sumber Dana	Prioritas			Target	Pagu Indikatif	
										Nasional	Daerah				
1 04 02 2.05	<b>Pembinaan Pengelolaan Rumah Susun Umum dan/atau Rumah Khusus</b>	Pengelolaan Rusun	Unit		Unit	1 Unit	<b>14,500,000</b>						1 Unit	<b>29,500,000</b>	
1 04 02 2.05 01	Fasilitasi Pengelolaan Kelembagaan dan Pemilik/Penghuni Rumah Susun	Jumlah Laporan Hasil Fasilitasi Pengelolaan Kelembagaan bagi Pemilik/Penghuni Rumah Susun				1 Laporan	14,500,000	Kab. Lampung Selatan, Semua Kecamatan, Semua Kelurahan	Dana Transfer Umum-Dana Alokasi Umum	Memperkuat Infrastruktur Untuk Mendukung Pengembangan Ekonomi Dan Pelayanan Dasar	Memperkuat Infrastruktur untuk Mendukung Pengembangan Wilayah dan Pelayanan Dasar	Masyarakat Kab. Lampung Selatan	1 Laporan	29,500,000	Dinas Perumahan dan Permukiman
1 04 02 2.06	<b>Penerbitan Izin Pembangunan dan Pengembangan Perumahan</b>	Persentase SKGB yang diterbitkan	%		%	100 %	<b>26,000,000</b>						100 %	<b>30,000,000</b>	
1 04 02 2.06 01	Fasilitasi Pemenuhan Komitmen Penerbitan Izin Pembangunan dan Pengembangan Perumahan Terintegrasi Secara Elektronik	Jumlah Dokumen Kesepakatan dengan Pengembang/Pelaku Pembangunan Rumah untuk Penerbitan izin Pembangunan dan Pengembangan Perumahan Terintegrasi Secara Elektronik				1 Dokumen	13,000,000	Kab. Lampung Selatan, Semua Kecamatan, Semua Kelurahan	Dana Transfer Umum-Dana Alokasi Umum	Memperkuat Infrastruktur Untuk Mendukung Pengembangan Ekonomi Dan Pelayanan Dasar	Memperkuat Infrastruktur untuk Mendukung Pengembangan Wilayah dan Pelayanan Dasar	Masyarakat Kab. Lampung Selatan	1 Dokumen	15,000,000	Dinas Perumahan dan Permukiman
1 04 02 2.06 03	Koordinasi dan Sinkronisasi Pengendalian Pembangunan dan Pengembangan Perumahan	Jumlah Laporan Hasil Koordinasi dan Sinkronisasi Pengendalian Pembangunan dan Pengembangan Perumahan				1 Laporan	13,000,000	Kab. Lampung Selatan, Semua Kecamatan, Semua Kelurahan	Dana Transfer Umum-Dana Alokasi Umum	Memperkuat Infrastruktur Untuk Mendukung Pengembangan Ekonomi Dan Pelayanan Dasar	Memperkuat Infrastruktur untuk Mendukung Pengembangan Wilayah dan Pelayanan Dasar	Masyarakat Kab. Lampung Selatan	1 Laporan	15,000,000	Dinas Perumahan dan Permukiman
1 04 03	<b>PROGRAM KAWASAN PERMUKIMAN</b>	Luas Kawasan Kumuh (Ha) % masyarakat korban bencana dan relokasi yang memperoleh pelayanan rumah layak huni	Ha %		Ha %	65,1 Ha 100 %	<b>6,120,266,400</b>						65,1 Ha 100 %	<b>7,663,019,200</b>	
1 04 03 2.01	<b>Penerbitan Izin Pembangunan dan Pengembangan Kawasan Permukiman</b>	Perizinan Kawasan Permukiman yang sesuai	%		%	100 %	<b>143,310,000</b>						100 %	<b>146,176,200</b>	
1 04 03 2.01 02	Penyusunan dan/atau Review serta Legalisasi Rencana Pembangunan dan Pengembangan Kawasan Permukiman dan Permukiman Kumuh	Jumlah Dokumen Rencana Pembangunan dan Pengembangan Kawasan Permukiman dan Permukiman Kumuh yang Tersusun dan/atau Tereview serta Terlegalisasi				1 Dokumen	123,420,000	Kab. Lampung Selatan, Semua Kecamatan, Semua Kelurahan	Dana Transfer Umum-Dana Alokasi Umum		Meningkatkan Kualitas Lingkungan Hidup, dan Penyediaan Rumah Layak Huni untuk Mendukung Ketangguhan Bencana	Masyarakat Kab. Lampung Selatan	1 Dokumen	125,888,400	Dinas Perumahan dan Permukiman

**Rancangan Akhir Rencana Kerja Pemerintah Daerah (RKPD)  
Kabupaten Lampung Selatan  
Tahun 2023**

Kode	Urusan/ Bidang Urusan/ Program/ Kegiatan/ Sub Kegiatan	Indikator Program/ Kegiatan/ Sub Kegiatan	Target Akhir Periode RPJMD	Realisasi Capaian RKPD Tahun 2021	Prakiraan Capaian Target RKPD Tahun 2022	Capaian Kinerja dan Kerangka Pendanaan						Kelompok Sasaran	Prakiraan Maju Rencana Tahun 2024		Perangkat Daerah Penanggung Jawab
						Target 2023	Pagu Indikatif	Lokasi	Sumber Dana	Prioritas			Target	Pagu Indikatif	
										Nasional	Daerah				
1.04.03.2.01.03	Koordinasi dan Sinkronisasi Pengendalian Pembangunan dan Pengembangan Kawasan Permukiman dan Permukiman Kumuh	Jumlah Laporan Hasil Koordinasi dan Sinkronisasi Pengendalian Pembangunan dan Pengembangan Kawasan Permukiman dan Permukiman Kumuh				1 Laporan	19,890,000	Kab. Lampung Selatan, Semua Kecamatan, Semua Kelurahan	Dana Transfer Umum-Dana Alokasi Umum	Meningkatkan Kualitas Lingkungan Hidup, dan Penyediaan Rumah Layak Huni untuk Mendukung Ketangguhan Bencana	Masyarakat Kab. Lampung Selatan	1 Laporan	20,287,800	Dinas Perumahan dan Permukiman	
1.04.03.2.02	<b>Penataan dan Peningkatan Kualitas Kawasan Permukiman Kumuh dengan Luas di Bawah 10 (Sepuluh) Ha</b>	Dokumen penataan kawasan kumuh	Dokumen		Dokumen	4 Dokumen	<b>204,000,000</b>					4 Dokumen	<b>208,068,000</b>		
1.04.03.2.02.02	Penyusunan Rencana Pencegahan dan Peningkatan Kualitas Perumahan Kumuh dan Permukiman Kumuh	Jumlah Dokumen Rencana Pencegahan dan Peningkatan Kualitas Perumahan Kumuh dan Permukiman Kumuh				1 Dokumen	122,400,000	Kab. Lampung Selatan, Semua Kecamatan, Semua Kelurahan	Dana Transfer Umum-Dana Alokasi Umum	Memperkuat Infrastruktur Untuk Mendukung Pengembangan Ekonomi Dan Pelayanan Dasar	Masyarakat Kab. Lampung Selatan	1 Dokumen	124,848,000	Dinas Perumahan dan Permukiman	
1.04.03.2.02.03	Pembentukan/Pembinaan Kelompok Swadaya Masyarakat di Permukiman Kumuh	Jumlah Laporan Pembinaan Kelompok Swadaya Masyarakat di Permukiman Kumuh				1 Laporan	20,400,000	Kab. Lampung Selatan, Semua Kecamatan, Semua Kelurahan	Dana Transfer Umum-Dana Alokasi Umum	Memperkuat Infrastruktur Untuk Mendukung Pengembangan Ekonomi Dan Pelayanan Dasar	Masyarakat Kab. Lampung Selatan	1 Laporan	20,808,000	Dinas Perumahan dan Permukiman	
1.04.03.2.02.04	Penyadaran Publik Pencegahan Tumbuh dan Berkembangnya Permukiman Kumuh	Jumlah Laporan Pelaksanaan Penyadaran Publik Pencegahan Tumbuh dan Berkembangnya Permukiman Kumuh				1 Laporan	30,600,000	Kab. Lampung Selatan, Semua Kecamatan, Semua Kelurahan	Dana Transfer Umum-Dana Alokasi Umum	Memperkuat Infrastruktur Untuk Mendukung Pengembangan Ekonomi Dan Pelayanan Dasar	Masyarakat Kab. Lampung Selatan	1 Laporan	31,200,000	Dinas Perumahan dan Permukiman	
1.04.03.2.02.08	Penyusunan/Review/Le galisasi Kebijakan Bidang PKP	Jumlah Dokumen Kebijakan Bidang PKP yang Tersusun/Tereview /Terlegalisasi				1 Dokumen	30,600,000	Kab. Lampung Selatan, Semua Kecamatan, Semua Kelurahan	Dana Transfer Umum-Dana Alokasi Umum	Memperkuat Infrastruktur Untuk Mendukung Pengembangan Ekonomi Dan Pelayanan Dasar	Masyarakat Kab. Lampung Selatan	1 Dokumen	31,212,000	Dinas Perumahan dan Permukiman	
1.04.03.2.03	<b>Peningkatan Kualitas Kawasan Permukiman Kumuh dengan Luas di Bawah 10 (Sepuluh) Ha</b>	Jumlah rumah tangga di kawasan kumuh yang memperoleh rumah layak huni	KK		KK	220 KK	<b>5,772,956,400</b>					220 KK	<b>7,308,775,000</b>		



**Rancangan Akhir Rencana Kerja Pemerintah Daerah (RKPD)  
Kabupaten Lampung Selatan  
Tahun 2023**

Kode	Kode	Kode	Kode	Kode	Urusan/ Bidang Urusan/ Program/ Kegiatan/ Sub Kegiatan	Indikator Program/ Kegiatan/ Sub Kegiatan	Target Akhir Periode RPJMD	Realisasi Capaian RKPD Tahun 2021	Prakiraan Capaian Target RKPD Tahun 2022	Capaian Kinerja dan Kerangka Pendanaan					Kelompok Sasaran	Prakiraan Maju Rencana Tahun 2024		Perangkat Daerah Penanggung Jawab	
										Target 2023	Pagu Indikatif	Lokasi	Sumber Dana	Prioritas		Target	Pagu Indikatif		
														Nasional					Daerah
1	04	03	2.03	01	Penyusunan Rencana Tapak (Site Plan) dan Detail Engineering Design (DED) Peremajaan/Pemugaran Permukiman Kumuh	Jumlah Rencana Tapak (Site Plan ) dan Detail Engineering Design (DED) Peremajaan/Pemugaran Permukiman Kumuh				1 Dokumen	322,400,000	Kab. Lampung Selatan, Semua Kecamatan, Semua Kelurahan	Dana Transfer Umum-Dana Alokasi Umum	Memperkuat Infrastruktur untuk Mendukung Pengembangan Wilayah dan Pelayanan Dasar	Masyarakat Kab. Lampung Selatan	1 Dokumen	354,600,000	Dinas Perumahan dan Permukiman	
1	04	03	2.03	02	Perbaikan Rumah Tidak Layak Huni	Jumlah Rumah Tidak Layak Huni yang Diperbaiki				220 unit Rumah	4,515,090,000	Kab. Lampung Selatan, Semua Kecamatan, Semua Kelurahan	Dana Transfer Khusus-Dana Alokasi Khusus Fisik	Meningkatkan Kualitas Lingkungan Hidup, dan Penyediaan Rumah Layak Huni untuk Mendukung Ketangguhan Bencana	Masyarakat Kab. Lampung Selatan	220 unit Rumah	6,000,000,000	Dinas Perumahan dan Permukiman	
1	04	03	2.03	04	Koordinasi dan Sinkronisasi Pengendalian Penyelenggaraan Pemugaran/Peremajaan Permukiman Kumuh	Jumlah Laporan Hasil Koordinasi dan Sinkronisasi Pengendalian Penyelenggaraan Pemugaran/Peremajaan Permukiman Kumuh				2 Laporan	20,400,000	Kab. Lampung Selatan, Semua Kecamatan, Semua Kelurahan	Dana Transfer Umum-Dana Alokasi Umum	Meningkatkan Kualitas Lingkungan Hidup, dan Penyediaan Rumah Layak Huni untuk Mendukung Ketangguhan Bencana	Masyarakat Kab. Lampung Selatan	2 Laporan	20,808,000	Dinas Perumahan dan Permukiman	
1	04	03	2.03	06	Pelaksanaan Pembangunan Pemugaran/ Peremajaan Permukiman Kumuh	Luas Permukiman Kumuh yang Diremajakan/Dipugar				1 Ha	894,666,400	Kab. Lampung Selatan, Semua Kecamatan, Semua Kelurahan	Dana Transfer Umum-Dana Alokasi Umum	Memperkuat Infrastruktur untuk Mendukung Pengembangan Wilayah dan Pelayanan Dasar	Masyarakat Kab. Lampung Selatan	1 Ha	912,559,000	Dinas Perumahan dan Permukiman	
1	04	03	2.03	07	Pendataan dan Verifikasi Penyelenggaraan Kawasan Permukiman Kumuh	Jumlah Dokumen Data Permukiman Kumuh yang Terverifikasi				1 Dokumen	20,400,000	Kab. Lampung Selatan, Semua Kecamatan, Semua Kelurahan	Dana Transfer Umum-Dana Alokasi Umum	Memperkuat Infrastruktur untuk Mendukung Pengembangan Wilayah dan Pelayanan Dasar	Masyarakat Kab. Lampung Selatan	1 Dokumen	20,808,000	Dinas Perumahan dan Permukiman	
1	04	04			<b>PROGRAM PERUMAHAN DAN KAWASAN PERMUKIMAN KUMUH</b>	Laporan Pencegahan Permukiman Kumuh	Dokumen		Dokumen	1 Dokumen	<b>4,067,500,000</b>					1 Dokumen	<b>5,750,000,000</b>		
1	04	04	2.01		<b>Pencegahan Perumahan dan Kawasan Permukiman Kumuh pada Daerah Kabupaten/Kota</b>	kawasan kumuh yang memperoleh rumah layak huni	kk		kk	180 kk	<b>4,067,500,000</b>					180 kk	<b>5,750,000,000</b>		

**Rancangan Akhir Rencana Kerja Pemerintah Daerah (RKPD)  
Kabupaten Lampung Selatan  
Tahun 2023**

Kode	Urusan/ Bidang Urusan/ Program/ Kegiatan/ Sub Kegiatan	Indikator Program/ Kegiatan/ Sub Kegiatan	Target Akhir Periode RPJMD	Realisasi Capaian RKPD Tahun 2021	Prakiraan Capaian Target RKPD Tahun 2022	Capaian Kinerja dan Kerangka Pendanaan						Kelompok Sasaran	Prakiraan Maju Rencana Tahun 2024		Perangkat Daerah Penanggung Jawab
						Target 2023	Pagu Indikatif	Lokasi	Sumber Dana	Prioritas			Target	Pagu Indikatif	
										Nasional	Daerah				
1 04 04 2.01 01	Perbaikan Rumah Tidak Layak Huni untuk Pencegahan Terhadap Tumbuh dan Berkembangnya Permukiman Kumuh di Luar Kawasan Permukiman Kumuh dengan Luas di Bawah 10 (Sepuluh) Ha	Jumlah Rumah Tidak Layak Huni untuk Pencegahan Terhadap Tumbuh dan Berkembangnya Permukiman Kumuh di Luar Kawasan Permukiman Kumuh dengan Luas di Bawah 10 (Sepuluh) Ha yang Diperbaiki				180 unit Rumah	4,067,500,000	Kab. Lampung Selatan, Semua Kecamatan, Semua Kelurahan	Dana Transfer Umum-Dana Alokasi Umum	Meningkatkan Kualitas Lingkungan Hidup, dan Penyediaan Rumah Layak Huni untuk Mendukung Ketangguhan Bencana	Masyarakat Kab. Lampung Selatan	180 unit Rumah	5,750,000,000	Dinas Perumahan dan Permukiman	
1 04 05	<b>PROGRAM PENINGKATAN PRASARANA, SARANA DAN UTILITAS UMUM (PSU)</b>	Cakupan Lingkungan Yang Sehat dan Aman yang di dukung dengan PSU (%)	%		%	100 %	<b>3,284,000,000</b>					100 %	<b>4,650,000,000</b>		
1 04 05 2.01	<b>Urusan Penyelenggaraan PSU Perumahan</b>	Jumlah Rumah Yang Dilayani Bantuan PSU Pada Perumahan, Termasuk PSU Kawasan Skala Besar	%		%	100 %	<b>3,284,000,000</b>					100 %	<b>4,650,000,000</b>		
1 04 05 2.01 01	Perencanaan Penyediaan PSU Perumahan	Jumlah Dokumen Perencanaan Penyediaan PSU Perumahan				5 Dokumen	500,000,000	Kab. Lampung Selatan, Semua Kecamatan, Semua Kelurahan	Dana Transfer Umum-Dana Alokasi Umum	Memperkuat Infrastruktur Untuk Mendukung Pengembangan Ekonomi Dan Pelayanan Dasar	Masyarakat Kab. Lampung Selatan	5 Dokumen	550,000,000	Dinas Perumahan dan Permukiman	
1 04 05 2.01 02	Penyediaan Prasarana, Sarana, dan Utilitas Umum di Perumahan untuk Menunjang Fungsi Hunian	Jumlah Lokasi Perumahan yang Disediakan Prasarana, Sarana, dan Utilitas Umum yang Menunjang Fungsi Hunian				11 Lokasi	2,475,000,000	Kab. Lampung Selatan, Semua Kecamatan, Semua Kelurahan	Dana Transfer Umum-Dana Alokasi Umum	Memperkuat Infrastruktur Untuk Mendukung Pengembangan Ekonomi Dan Pelayanan Dasar	Masyarakat Kab. Lampung Selatan	11 Lokasi	4,000,000,000	Dinas Perumahan dan Permukiman	
1 04 05 2.01 03	Koordinasi dan Sinkronisasi dalam rangka Penyediaan Prasarana, Sarana, dan Utilitas Umum Perumahan	Jumlah Laporan Hasil Koordinasi dan Sinkronisasi dalam rangka Penyediaan Prasarana, Sarana, dan Utilitas Umum Perumahan				10 Laporan	309,000,000	Kab. Lampung Selatan, Semua Kecamatan, Semua Kelurahan	Dana Transfer Umum-Dana Alokasi Umum	Memperkuat Infrastruktur Untuk Mendukung Pengembangan Ekonomi Dan Pelayanan Dasar	Masyarakat Kab. Lampung Selatan	10 Laporan	100,000,000	Dinas Perumahan dan Permukiman	
1 04 06	<b>PROGRAM PENINGKATAN PELAYANAN SERTIFIKASI, KUALIFIKASI, KLASIFIKASI, DAN REGISTRASI BIDANG PERUMAHAN DAN KAWASAN PERMUKIMAN</b>	Persentase Pengembang Perumahan dengan Kualifikasi Kecil yang tersertifikasi dan teregistrasi (%)	%		%	100 %	<b>37,200,000</b>					100 %	<b>45,000,000</b>		

**Rancangan Akhir Rencana Kerja Pemerintah Daerah (RKPD)  
Kabupaten Lampung Selatan  
Tahun 2023**

Kode	Urusan/ Bidang Urusan/ Program/ Kegiatan/ Sub Kegiatan	Indikator Program/ Kegiatan/ Sub Kegiatan	Target Akhir Periode RPJMD	Realisasi Capaian RKPD Tahun 2021	Prakiraan Capaian Target RKPD Tahun 2022	Capaian Kinerja dan Kerangka Pendanaan						Kelompok Sasaran	Prakiraan Maju Rencana Tahun 2024		Perangkat Daerah Penanggung Jawab
						Target 2023	Pagu Indikatif	Lokasi	Sumber Dana	Prioritas			Target	Pagu Indikatif	
										Nasional	Daerah				
1 04 06 2.01	Sertifikasi dan Registrasi bagi Orang atau Badan Hukum yang Melaksanakan Perancangan dan Perencanaan Rumah serta Perencanaan Prasarana, Sarana dan Utilitas Umum PSU Tingkat Kemampuan Kecil	Jumlah Laporan Hasil Koordinasi dan Sinkronisasi Penerbitan Sertifikasi dan Registrasi Pengembang Perumahan dengan Kualifikasi Kecil	Laporan		Laporan	1 Laporan	37,200,000						1 Laporan	45,000,000	
1 04 06 2.01 01	Koordinasi dan Sinkronisasi Penerbitan Sertifikasi dan Registrasi Pengembang Perumahan dengan Kualifikasi Kecil	Jumlah Laporan Hasil Koordinasi dan Sinkronisasi Penerbitan Sertifikasi dan Registrasi Pengembang Perumahan dengan Kualifikasi Kecil				1 Laporan	37,200,000	Kab. Lampung Selatan, Semua Kecamatan, Semua Kelurahan	Dana Transfer Umum-Dana Alokasi Umum		Meningkatkan Sumber Daya Manusia yang Berkualitas dan Berdaya Saing	Masyarakat Kab. Lampung Selatan	1 Laporan	45,000,000	Dinas Perumahan dan Permukiman
2	<b>URUSAN PEMERINTAHAN WAJIB YANG TIDAK BERKAITAN DENGAN PELAYANAN DASAR</b>														
2 10	<b>URUSAN PEMERINTAHAN BIDANG PERTANAHAN</b>						<b>155,000,000</b>						<b>175,000,000</b>		
2 10 04	<b>PROGRAM PENYELESAIAN SENGGKETA TANAH GARAPAN</b>	Persentase Penyelesaian Kasus sengketa pertanahan	%		%	100 %	45,000,000						100 %	65,000,000	
2 10 04 2.01	Penyelesaian Sengketa Tanah Garapan dalam Daerah Kabupaten/Kota	Jumlah Sengketa Tanah yang tertangani	Laporan		Laporan	2 Laporan	45,000,000						2 Laporan	65,000,000	
2 10 04 2.01 01	Inventarisasi Sengketa, Konflik, dan Perkara Pertanahan dalam 1 (satu) Daerah Kabupaten/Kota	Jumlah Data Sengketa, Konflik dan Perkara dalam 1 (Satu) Daerah Kabupaten/Kota				1 Dokumen	15,000,000	Kab. Lampung Selatan, Semua Kecamatan, Semua Kelurahan	Dana Transfer Umum-Dana Alokasi Umum		Memperkuat Infrastruktur untuk Mendukung Pengembangan Wilayah dan Pelayanan Dasar	Masyarakat Kab. Lampung Selatan	1 Dokumen	15,000,000	Dinas Perumahan dan Permukiman
2 10 04 2.01 02	Mediasi Penyelesaian Sengketa Tanah Garapan dalam 1 (satu) Daerah Kabupaten/Kota	Jumlah Berita Acara Hasil Mediasi Penyelesaian Kasus Sengketa dan Konflik Tanah Garapan dalam 1 (Satu) Daerah Kabupaten/Kota				1 Berita Acara	30,000,000	Kab. Lampung Selatan, Semua Kecamatan, Semua Kelurahan	Dana Transfer Umum-Dana Alokasi Umum		Memperkuat Infrastruktur untuk Mendukung Pengembangan Wilayah dan Pelayanan Dasar	Masyarakat Kab. Lampung Selatan	1 Berita Acara	50,000,000	Dinas Perumahan dan Permukiman
2 10 06	<b>PROGRAM REDISTRIBUSI TANAH, DAN GANTI KERUGIAN PROGRAM TANAH KELEBIHAN MAKSIMUM DAN TANAH ABSENTEE</b>	Persentase penyelenggaraan Redistribusi Tanah (%)	%		%	100 %	60,000,000						100 %	60,000,000	

**Rancangan Akhir Rencana Kerja Pemerintah Daerah (RKPD)  
Kabupaten Lampung Selatan  
Tahun 2023**

Kode	Urusan/ Bidang Urusan/ Program/ Kegiatan/ Sub Kegiatan	Indikator Program/ Kegiatan/ Sub Kegiatan	Target Akhir Periode RPJMD	Realisasi Capaian RKPD Tahun 2021	Prakiraan Capaian Target RKPD Tahun 2022	Capaian Kinerja dan Kerangka Pendanaan						Kelompok Sasaran	Prakiraan Maju Rencana Tahun 2024		Perangkat Daerah Penanggung Jawab
						Target 2023	Pagu Indikatif	Lokasi	Sumber Dana	Prioritas			Target	Pagu Indikatif	
										Nasional	Daerah				
2 10 06	2.01	<b>Penetapan Subjek dan Objek Redistribusi Tanah serta Ganti Kerugian Tanah Kelebihan Maksimum dan Tanah Absentee dalam 1 (Satu) Daerah Kabupaten/Kota</b>	Dokumen		Dokumen	2 Dokumen	60,000,000						2 Dokumen	60,000,000	
2 10 06	2.01 01	Inventarisasi Subjek dan Objek Redistribusi Tanah				1 Dokumen	30,000,000	Kab. Lampung Selatan, Semua Kecamatan, Semua Kelurahan	Dana Transfer Umum-Dana Alokasi Umum		Memperkuat Infrastruktur untuk Mendukung Pengembangan Wilayah dan Pelayanan Dasar	Masyarakat Kab. Lampung Selatan	1 Dokumen	30,000,000	Dinas Perumahan dan Permukiman
2 10 06	2.01 03	Koordinasi Penyelenggaraan Redistribusi Tanah Objek Reforma Agraria dalam 1 (Satu) Kabupaten/Kota				1 Dokumen	30,000,000	Kab. Lampung Selatan, Semua Kecamatan, Semua Kelurahan	Dana Transfer Umum-Dana Alokasi Umum		Memperkuat Infrastruktur untuk Mendukung Pengembangan Wilayah dan Pelayanan Dasar	Masyarakat Kab. Lampung Selatan	1 Dokumen	30,000,000	Dinas Perumahan dan Permukiman
2 10 07		<b>PROGRAM PENETAPAN TANAH ULAYAT</b>	Terbitnya SK Bupati Terkait Tanah Ulayat	%	%	100 %	20,000,000						100 %	20,000,000	
2 10 07	2.01	<b>Penetapan Tanah Ulayat yang Lokasinya dalam Daerah Kabupaten/Kota</b>	Laporan Luas Lahan Ulayat	Laporan	Laporan	1 Laporan	20,000,000						1 Laporan	20,000,000	
2 10 07	2.01 01	Koordinasi dan Sinkronisasi Survei dan Pemetaan Batas Tanah Ulayat dalam 1 (satu) Daerah Kabupaten/Kota				1 Laporan	20,000,000	Kab. Lampung Selatan, Semua Kecamatan, Semua Kelurahan	Dana Transfer Umum-Dana Alokasi Umum		Memperkuat Infrastruktur untuk Mendukung Pengembangan Wilayah dan Pelayanan Dasar	Masyarakat Kab. Lampung Selatan	1 Laporan	20,000,000	Dinas Perumahan dan Permukiman
2 10 10		<b>PROGRAM PENATAGUNAAN TANAH</b>	Penatagunaan tanah	Dokumen	Dokumen	1 Dokumen	30,000,000						1 Dokumen	30,000,000	
2 10 10	2.01	<b>Penggunaan Tanah yang Hamparannya dalam satu Daerah Kabupaten/Kota</b>	Dokumen Penggunaan tanah	Dokumen	Dokumen	1 Dokumen	30,000,000						1 Dokumen	30,000,000	
2 10 10	2.01 01	Koordinasi dan Sinkronisasi Perencanaan Penggunaan Tanah				1 Laporan	30,000,000	Kab. Lampung Selatan, Semua Kecamatan, Semua Kelurahan	Dana Transfer Umum-Dana Alokasi Umum	Memperkuat Infrastruktur Untuk Mendukung Pengembangan Ekonomi Dan Pelayanan Dasar	Memperkuat Infrastruktur untuk Mendukung Pengembangan Wilayah dan Pelayanan Dasar	Masyarakat Lampung Selatan	1 Laporan	30,000,000	Dinas Perumahan dan Permukiman
<b>TOTAL</b>							<b>19,752,573,600</b>							<b>24,960,815,558</b>	

**Rancangan Akhir Rencana Kerja Pemerintah Daerah (RKPD)  
Kabupaten Lampung Selatan  
Tahun 2023**

Kode	Urusan/ Bidang Urusan/ Program/ Kegiatan/ Sub Kegiatan	Indikator Program/ Kegiatan/ Sub Kegiatan	Target Akhir Periode RPJMD	Realisasi Capaian RKPD Tahun 2021	Prakiraan Capaian Target RKPD Tahun 2022	Capaian Kinerja dan Kerangka Pendanaan						Kelompok Sasaran	Prakiraan Maju Rencana Tahun 2024		Perangkat Daerah Penanggung Jawab
						Target 2023	Pagu Indikatif	Lokasi	Sumber Dana	Prioritas			Target	Pagu Indikatif	
										Nasional	Daerah				
1						<b>URUSAN PEMERINTAHAN WAJIB YANG BERKAITAN DENGAN PELAYANAN DASAR</b>									
1	05						25,105,089,462						37,052,918,699		
1	05	01					20,041,640,562						80 poin	25,083,449,747	
1	05	01	2.01										2 dokumen	61,000,000	
1	05	01	2.01	01									2 dokumen	9,500,000	Satuan Polisi Pamong Praja
1	05	01	2.01	02									1 Dokumen	9,500,000	Satuan Polisi Pamong Praja
1	05	01	2.01	03									1 Dokumen	9,500,000	Satuan Polisi Pamong Praja
1	05	01	2.01	04									1 Dokumen	9,500,000	Satuan Polisi Pamong Praja
1	05	01	2.01	05									1 Dokumen	9,500,000	Satuan Polisi Pamong Praja

**Rancangan Akhir Rencana Kerja Pemerintah Daerah (RKPD)  
Kabupaten Lampung Selatan  
Tahun 2023**

Kode	Urusan/ Bidang Urusan/ Program/ Kegiatan/ Sub Kegiatan	Indikator Program/ Kegiatan/ Sub Kegiatan	Target Akhir Periode RPJMD	Realisasi Capaian RKPD Tahun 2021	Prakiraan Capaian Target RKPD Tahun 2022	Capaian Kinerja dan Kerangka Pendanaan						Kelompok Sasaran	Prakiraan Maju Rencana Tahun 2024		Perangkat Daerah Penanggung Jawab
						Target 2023	Pagu Indikatif	Lokasi	Sumber Dana	Prioritas			Target	Pagu Indikatif	
										Nasional	Daerah				
1 05 01 2.01 06	Koordinasi dan Penyusunan Laporan Capaian Kinerja dan Ikhtisar Realisasi Kinerja SKPD	Jumlah Laporan Capaian Kinerja dan Ikhtisar Realisasi Kinerja SKPD dan Laporan Hasil Koordinasi Penyusunan Laporan Capaian Kinerja dan Ikhtisar Realisasi Kinerja SKPD				5 Laporan	13,500,000	Kab. Lampung Selatan, Kalianda, Way Urang	Dana Transfer Umum-Dana Alokasi Umum	Memperkuat Infrastruktur Untuk Mendukung Pengembangan Ekonomi Dan Pelayanan Dasar	Memperkuat Infrastruktur untuk Mendukung Pengembangan Wilayah dan Pelayanan Dasar	Anggota Sat Pol PP	5 Laporan	13,500,000	Satuan Polisi Pamong Praja
<b>1 05 01 2.02</b>	<b>Administrasi Keuangan Perangkat Daerah</b>	Pembayaran Gaji dan Tunjangan ASN	dokumen		dokumen	3 dokumen	<b>19,113,948,662</b>						3 dokumen	<b>23,764,287,635</b>	
1 05 01 2.02 01	Penyediaan Gaji dan Tunjangan ASN	Jumlah Orang yang Menerima Gaji dan Tunjangan ASN				77 Orang/bulan	6,687,180,262	Kab. Lampung Selatan, Kalianda, Way Urang	Dana Transfer Umum-Dana Alokasi Umum	Memperkuat Infrastruktur Untuk Mendukung Pengembangan Ekonomi Dan Pelayanan Dasar	Memperkuat Infrastruktur untuk Mendukung Pengembangan Wilayah dan Pelayanan Dasar	Anggota Sat pol PP	77 Orang/bulan	10,075,372,340	Satuan Polisi Pamong Praja
1 05 01 2.02 02	Penyediaan Administrasi Pelaksanaan Tugas ASN	Jumlah Dokumen Hasil Penyediaan Administrasi Pelaksanaan Tugas ASN				3 Dokumen	12,387,168,400	Kab. Lampung Selatan, Kalianda, Way Urang	Dana Transfer Umum-Dana Alokasi Umum	Memperkuat Infrastruktur Untuk Mendukung Pengembangan Ekonomi Dan Pelayanan Dasar	Memperkuat Infrastruktur untuk Mendukung Pengembangan Wilayah dan Pelayanan Dasar	Anggota Sat pol PP	3 Dokumen	13,647,335,295	Satuan Polisi Pamong Praja
1 05 01 2.02 05	Koordinasi dan Penyusunan Laporan Keuangan Akhir Tahun SKPD	Jumlah Laporan Keuangan Akhir Tahun SKPD dan Laporan Hasil Koordinasi Penyusunan Laporan Keuangan Akhir Tahun SKPD				1 Laporan	19,800,000	Kab. Lampung Selatan, Kalianda, Way Urang	Dana Transfer Umum-Dana Alokasi Umum	Memperkuat Infrastruktur Untuk Mendukung Pengembangan Ekonomi Dan Pelayanan Dasar	Memperkuat Infrastruktur untuk Mendukung Pengembangan Wilayah dan Pelayanan Dasar	Anggota Sat pol PP	1 Laporan	19,800,000	Satuan Polisi Pamong Praja
1 05 01 2.02 07	Koordinasi dan Penyusunan Laporan Keuangan Bulanan/ Triwulanan/ Semesteran SKPD	Jumlah Laporan Keuangan Bulanan/ Triwulanan/ Semesteran SKPD dan Laporan Koordinasi Penyusunan Laporan Keuangan Bulanan/Triwulanan/Semesteran SKPD				4 Laporan	19,800,000	Kab. Lampung Selatan, Kalianda, Way Urang	Dana Transfer Umum-Dana Alokasi Umum	Memperkuat Infrastruktur Untuk Mendukung Pengembangan Ekonomi Dan Pelayanan Dasar	Memperkuat Infrastruktur untuk Mendukung Pengembangan Wilayah dan Pelayanan Dasar	Anggota Sat pol PP	4 Laporan	21,780,000	Satuan Polisi Pamong Praja
<b>1 05 01 2.05</b>	<b>Administrasi Kepegawaian Perangkat Daerah</b>	Pengiriman peserta diklat singkat	Paket		Paket	2 Paket	<b>315,141,700</b>						2 Paket	<b>310,503,545</b>	
1 05 01 2.05 02	Pengadaan Pakaian Dinas beserta Atribut Kelengkapannya	jumlah paket pakaian dinas beserta atribut kelengkapannya				2 paket	300,141,700	Kab. Lampung Selatan, Kalianda, Way Urang	Dana Transfer Umum-Dana Alokasi Umum	Meningkatkan Sumber Daya Manusia Yang Berkualitas Dan Berdaya Saing	Memperkuat Infrastruktur untuk Mendukung Pengembangan Wilayah dan Pelayanan Dasar	Anggota Satuan Polisi Pamong Praja	2 paket	284,056,575	Satuan Polisi Pamong Praja

**Rancangan Akhir Rencana Kerja Pemerintah Daerah (RKPD)  
Kabupaten Lampung Selatan  
Tahun 2023**

Kode	Urusan/ Bidang Urusan/ Program/ Kegiatan/ Sub Kegiatan	Indikator Program/ Kegiatan/ Sub Kegiatan	Target Akhir Periode RPJMD	Realisasi Capaian RKPD Tahun 2021	Prakiraan Capaian Target RKPD Tahun 2022	Capaian Kinerja dan Kerangka Pendanaan						Kelompok Sasaran	Prakiraan Maju Rencana Tahun 2024		Perangkat Daerah Penanggung Jawab
						Target 2023	Pagu Indikatif	Lokasi	Sumber Dana	Prioritas			Target	Pagu Indikatif	
										Nasional	Daerah				
1.05.01.2.05.09	Pendidikan dan Pelatihan Pegawai Berdasarkan Tugas dan Fungsi	jumlah pegawai berdasarkan tugas dan fungsi yang mengikuti pendidikan dan pelatihan Jumlah Pegawai Berdasarkan Tugas dan Fungsi yang Mengikuti Pendidikan dan Pelatihan				2 orang 0 Orang	15,000,000	Kab. Lampung Selatan, Kalianda, Way Urang	Dana Transfer Umum-Dana Alokasi Umum	Meningkatkan Sumber Daya Manusia Yang Berkualitas Dan Berdaya Saing	Meningkatkan Sumber Daya Manusia yang Berkualitas dan Berdaya Saing	Anggota Satuan Polisi Pamong Praja	2 orang 0 Orang	26,446,970	Satuan Polisi Pamong Praja
1.05.01.2.06	<b>Administrasi Umum Perangkat Daerah</b>	Alat-alat listrik dan komponen listrik kantor	Paket		Paket	9 Paket	<b>239,404,900</b>						9 Paket	<b>346,613,400</b>	
1.05.01.2.06.01	Penyediaan Komponen Instalasi Listrik/Penerangan Bangunan Kantor	Jumlah Paket Komponen Instalasi Listrik/Penerangan Bangunan Kantor yang Disediakan				9 paket	5,490,400	Kab. Lampung Selatan, Kalianda, Way Urang	Dana Transfer Umum-Dana Alokasi Umum	Memperkuat Infrastruktur Untuk Mendukung Pengembangan Ekonomi Dan Pelayanan Dasar	Memperkuat Infrastruktur untuk Mendukung Pengembangan Wilayah dan Pelayanan Dasar	ANggota Sat Pol PP	9 paket	6,050,000	Satuan Polisi Pamong Praja
1.05.01.2.06.02	Penyediaan Peralatan dan Perlengkapan Kantor	Jumlah Paket Peralatan dan Perlengkapan Kantor yang DisediakanPeralatan dan perlengkapan kantor				13 paket	59,394,900	Kab. Lampung Selatan, Kalianda, Way Urang	Dana Transfer Umum-Dana Alokasi Umum	Memperkuat Infrastruktur Untuk Mendukung Pengembangan Ekonomi Dan Pelayanan Dasar	Memperkuat Infrastruktur untuk Mendukung Pengembangan Wilayah dan Pelayanan Dasar	ANggota Sat Pol PP	13 paket	72,600,000	Satuan Polisi Pamong Praja
1.05.01.2.06.03	Penyediaan Peralatan Rumah Tangga	Jumlah Paket Peralatan Rumah Tangga yang disediakan Kantor yang Disediakan				7 paket	8,525,800	Kab. Lampung Selatan, Kalianda, Way Urang	Dana Transfer Umum-Dana Alokasi Umum	Memperkuat Infrastruktur Untuk Mendukung Pengembangan Ekonomi Dan Pelayanan Dasar	Memperkuat Infrastruktur untuk Mendukung Pengembangan Wilayah dan Pelayanan Dasar	ANggota Sat Pol PP	7 paket	8,527,600	Satuan Polisi Pamong Praja
1.05.01.2.06.04	Penyediaan Bahan Logistik Kantor	Jumlah Paket Bahan Logistik Kantor yang Disediakan				28 paket	30,000,000	Kab. Lampung Selatan, Kalianda, Way Urang	Dana Transfer Umum-Dana Alokasi Umum	Memperkuat Infrastruktur Untuk Mendukung Pengembangan Ekonomi Dan Pelayanan Dasar	Memperkuat Infrastruktur untuk Mendukung Pengembangan Wilayah dan Pelayanan Dasar	ANggota Sat Pol PP	28 paket	30,000,000	Satuan Polisi Pamong Praja
1.05.01.2.06.05	Penyediaan Barang Cetak dan Penggandaan	Jumlah Paket Barang Cetak dan Penggandaan				4 paket	25,099,800	Kab. Lampung Selatan, Kalianda, Way Urang	Dana Transfer Umum-Dana Alokasi Umum	Memperkuat Infrastruktur Untuk Mendukung Pengembangan Ekonomi Dan Pelayanan Dasar	Memperkuat Infrastruktur untuk Mendukung Pengembangan Wilayah dan Pelayanan Dasar	ANggota Sat Pol PP	4 paket	27,610,000	Satuan Polisi Pamong Praja
1.05.01.2.06.06	Penyediaan Bahan Bacaan dan Peraturan Perundang-undangan	Jumlah Dokumen Bahan Bacaan dan Peraturan Perundang-Undangan yang Disediakan				12 Dokumen	18,000,000	Kab. Lampung Selatan, Kalianda, Way Urang	Dana Transfer Umum-Dana Alokasi Umum	Memperkuat Infrastruktur Untuk Mendukung Pengembangan Ekonomi Dan Pelayanan Dasar	Meningkatkan Sumber Daya Manusia yang Berkualitas dan Berdaya Saing	ANggota Sat Pol PP	12 Dokumen	19,800,000	Satuan Polisi Pamong Praja

**Rancangan Akhir Rencana Kerja Pemerintah Daerah (RKPD)  
Kabupaten Lampung Selatan  
Tahun 2023**

Kode	Urusan/ Bidang Urusan/ Program/ Kegiatan/ Sub Kegiatan	Indikator Program/ Kegiatan/ Sub Kegiatan	Target Akhir Periode RPJMD	Realisasi Capaian RKPD Tahun 2021	Prakiraan Capaian Target RKPD Tahun 2022	Capaian Kinerja dan Kerangka Pendanaan						Kelompok Sasaran	Prakiraan Maju Rencana Tahun 2024		Perangkat Daerah Penanggung Jawab
						Target 2023	Pagu Indikatif	Lokasi	Sumber Dana	Prioritas			Target	Pagu Indikatif	
										Nasional	Daerah				
1 05 01 2.06 08	Fasilitasi Kunjungan Tamu	Jumlah Laporan Fasilitasi Kunjungan Tamu				25 Laporan	33,000,000	Kab. Lampung Selatan, Kalianda, Way Urang	Dana Transfer Umum-Dana Alokasi Umum	Memperkuat Infrastruktur Untuk Mendukung Pengembangan Ekonomi Dan Pelayanan Dasar		ANggota Sat Pol PP	25 Laporan	38,500,000	Satuan Polisi Pamong Praja
1 05 01 2.06 09	Penyelenggaraan Rapat Koordinasi dan Konsultasi SKPD	Jumlah Laporan Penyelenggaraan Rapat Koordinasi dan Konsultasi SKPD				39 Laporan	59,894,000	Kab. Lampung Selatan, Kalianda, Way Urang	Dana Transfer Umum-Dana Alokasi Umum	Memperkuat Infrastruktur Untuk Mendukung Pengembangan Ekonomi Dan Pelayanan Dasar	Memperkuat Infrastruktur untuk Mendukung Pengembangan Wilayah dan Pelayanan Dasar	ANggota Sat Pol PP	39 Laporan	143,525,800	Satuan Polisi Pamong Praja
1 05 01 2.07	<b>Pengadaan Barang Milik Daerah Penunjang Urusan Pemerintah Daerah</b>	Mebel Kantor	Unit		Unit	3 Unit	<b>33,355,300</b>						3 Unit	<b>33,502,667</b>	
1 05 01 2.07 05	Pengadaan Mebel	jumlah paket mebel yang disediakan Jumlah Paket Mebel yang Disediakan				3 unit 0 Unit	33,355,300	Kab. Lampung Selatan, Kalianda, Way Urang	Dana Transfer Umum-Dana Alokasi Umum	Memperkuat Infrastruktur Untuk Mendukung Pengembangan Ekonomi Dan Pelayanan Dasar	Memperkuat Infrastruktur untuk Mendukung Pengembangan Wilayah dan Pelayanan Dasar	0	3 unit 0 Unit	33,502,667	Satuan Polisi Pamong Praja
1 05 01 2.08	<b>Penyediaan Jasa Penunjang Urusan Pemerintahan Daerah</b>	Rekening Telpon, Internet, air dan listrik	Laporan		Laporan	12 Laporan	<b>37,800,000</b>						12 Laporan	<b>40,200,000</b>	
1 05 01 2.08 02	Penyediaan Jasa Komunikasi, Sumber Daya Air dan Listrik	Jumlah Laporan Penyediaan Jasa Komunikasi, Sumber Daya Air dan Listrik yang Disediakan				12 Laporan	37,800,000	Kab. Lampung Selatan, Kalianda, Way Urang	Dana Transfer Umum-Dana Alokasi Umum	Memperkuat Infrastruktur Untuk Mendukung Pengembangan Ekonomi Dan Pelayanan Dasar	Memperkuat Infrastruktur untuk Mendukung Pengembangan Wilayah dan Pelayanan Dasar	Anggota Sat Pol PP	12 Laporan	40,200,000	Satuan Polisi Pamong Praja
1 05 01 2.09	<b>Pemeliharaan Barang Milik Daerah Penunjang Urusan Pemerintahan Daerah</b>	Pemeliharaan rutin/berkaladan pajak kendaraan perorangan dinas atau kendaraan dinas jabatan	Unit		Unit	13 Unit	<b>240,990,000</b>						13 Unit	<b>527,342,500</b>	
1 05 01 2.09 01	Penyediaan Jasa Pemeliharaan, Biaya Pemeliharaan, dan Pajak Kendaraan Perorangan Dinas atau Kendaraan Dinas Jabatan	Jumlah Kendaraan Perorangan Dinas atau Kendaraan Dinas Jabatan yang Dipelihara dan dibayarkan Pajaknya				13 Unit	179,390,000	Kab. Lampung Selatan, Kalianda, Way Urang	Dana Transfer Umum-Dana Alokasi Umum	Memperkuat Infrastruktur Untuk Mendukung Pengembangan Ekonomi Dan Pelayanan Dasar	Memperkuat Infrastruktur untuk Mendukung Pengembangan Wilayah dan Pelayanan Dasar	Anggota Satuan Pol PP	13 Unit	255,854,500	Satuan Polisi Pamong Praja
1 05 01 2.09 06	Pemeliharaan Peralatan dan Mesin Lainnya	Jumlah Peralatan dan Mesin Lainnya yang Dipelihara				26 Unit	11,600,000	Kab. Lampung Selatan, Kalianda, Way Urang	Dana Transfer Umum-Dana Alokasi Umum	Memperkuat Infrastruktur Untuk Mendukung Pengembangan Ekonomi Dan Pelayanan Dasar	Memperkuat Infrastruktur untuk Mendukung Pengembangan Wilayah dan Pelayanan Dasar	Anggota Satuan Pol PP	26 Unit	13,068,000	Satuan Polisi Pamong Praja



**Rancangan Akhir Rencana Kerja Pemerintah Daerah (RKPD)  
Kabupaten Lampung Selatan  
Tahun 2023**

Kode	Urusan/ Bidang Urusan/ Program/ Kegiatan/ Sub Kegiatan	Indikator Program/ Kegiatan/ Sub Kegiatan	Target Akhir Periode RPJMD	Realisasi Capaian RKPD Tahun 2021	Prakiraan Capaian Target RKPD Tahun 2022	Capaian Kinerja dan Kerangka Pendanaan						Kelompok Sasaran	Prakiraan Maju Rencana Tahun 2024		Perangkat Daerah Penanggung Jawab
						Target 2023	Pagu Indikatif	Lokasi	Sumber Dana	Prioritas			Target	Pagu Indikatif	
										Nasional	Daerah				
1 05 01 2.09 09	Pemeliharaan/Rehabilitasi Gedung Kantor dan Bangunan Lainnya	umlah Sarana dan Prasarana Gedung Kantor atau Bangunan Lainnya yang Dipelihara/Direhabilitasi				2 Unit	50,000,000	Kab. Lampung Selatan, Kalianda, Way Urang	Dana Transfer Umum-Dana Alokasi Umum	Memperkuat Infrastruktur Untuk Mendukung Pengembangan Ekonomi Dan Pelayanan Dasar	Memperkuat Infrastruktur untuk Mendukung Pengembangan Wilayah dan Pelayanan Dasar	Anggota Satuan Pol PP	2 Unit	258,420,000	Satuan Polisi Pamong Praja
1 05 02	<b>PROGRAM PENINGKATAN KETENTERAMAN DAN KETERTIBAN UMUM</b>	Presentase Penegakan Perda, Penyelenggaraan Ketenteraman dan Ketertiban Umum serta Perlindungan Masyarakat	%		%	100 %	<b>5,063,448,900</b>						100 %	<b>11,969,468,952</b>	
1 05 02 2.01	<b>Penanganan Gangguan Ketenteraman dan Ketertiban Umum dalam 1 (Satu) Daerah Kabupaten/Kota</b>	Peningkatan kapasitas aparaturnya dalam melakukan koordinasi dalam penurunan pelanggaran di kab. lampung selatan	Kasus		Kasus	448 Kasus	<b>4,648,274,900</b>						448 Kasus	<b>11,185,255,142</b>	
1 05 02 2.01 01	Pencegahan Gangguan Ketenteraman dan Ketertiban Umum Melalui Deteksi Dini dan Cegah Dini, Pembinaan dan Penyuluhan, Pelaksanaan Patroli, Pengamanan, dan Pengawasan	Jumlah Kasus Gangguan Ketenteraman dan Ketertiban Umum yang Dicegah Melalui Deteksi Dini dan Cegah Dini, Pembinaan dan Penyuluhan, Pelaksanaan Patroli, Pengamanan, dan Pengawasan jumlah kasus gangguan ketenteraman dan ketertiban umum yang dicegah melalui deteksi dini dan cegah dini, pembinaan dan penyuluhan, pelaksanaan patroli, pengamanan dan pengawasan				0 Kasus 448 kasus	4,380,375,000	Kab. Lampung Selatan, Kalianda, Way Urang	Dana Transfer Umum-Dana Alokasi Umum	Memperkuat Infrastruktur Untuk Mendukung Pengembangan Ekonomi Dan Pelayanan Dasar	Memperkuat Infrastruktur untuk Mendukung Pengembangan Wilayah dan Pelayanan Dasar	Masyarakat dan Anggota Satuan Polisi Pamong Praja	0 Kasus 448 kasus	10,559,242,640	Satuan Polisi Pamong Praja

**Rancangan Akhir Rencana Kerja Pemerintah Daerah (RKPD)  
Kabupaten Lampung Selatan  
Tahun 2023**

Kode	Urusan/ Bidang Urusan/ Program/ Kegiatan/ Sub Kegiatan	Indikator Program/ Kegiatan/ Sub Kegiatan	Target Akhir Periode RPJMD	Realisasi Capaian RKPD Tahun 2021	Prakiraan Capaian Target RKPD Tahun 2022	Capaian Kinerja dan Kerangka Pendanaan						Kelompok Sasaran	Prakiraan Maju Rencana Tahun 2024		Perangkat Daerah Penanggung Jawab
						Target 2023	Pagu Indikatif	Lokasi	Sumber Dana	Prioritas			Target	Pagu Indikatif	
										Nasional	Daerah				
1.05.02.2.01.03	Koordinasi Penyelenggaraan Ketenteraman dan Ketertiban Umum serta Perlindungan Masyarakat Tingkat Kabupaten/Kota	Jumlah Dokumen Hasil Pelaksanaan Koordinasi Penyelenggaraan Ketenteraman, Ketertiban Umum dan Perlindungan Masyarakat Tingkat Kabupaten/Kota jumlah dokumen hasil pelaksanaan koordinasi penyelenggaraan ketenteraman, ketertiban umum dan perlindungan masyarakat tingkat Kabupaten/kota				0 Dokumen 8 Dokumen	14,689,000	Kab. Lampung Selatan, Kalianda, Way Urang	Dana Transfer Umum-Dana Alokasi Umum	Memperkuat Infrastruktur Untuk Mendukung Pengembangan Ekonomi Dan Pelayanan Dasar	Memperkuat Infrastruktur untuk Mendukung Pengembangan Wilayah dan Pelayanan Dasar	Masyarakat dan Anggota Satuan Polisi Pamong Praja	0 Dokumen 8 Dokumen	60,000,000	Satuan Polisi Pamong Praja
1.05.02.2.01.04	Pemberdayaan Perlindungan Masyarakat dalam rangka Ketenteraman dan Ketertiban Umum	Jumlah Dokumen yang Memuat Hasil Pemberdayaan Perlindungan Masyarakat dalam rangka Ketenteraman dan Ketertiban Umum jumlah dokumen yang memuat hasil pemberdayaan perlindungan masyarakat dalam rangkaketenteraman dan ketertiban umum				0 Dokumen 18 dokumen	103,266,500	Kab. Lampung Selatan, Kalianda, Way Urang	Dana Transfer Umum-Dana Alokasi Umum	Memperkuat Infrastruktur Untuk Mendukung Pengembangan Ekonomi Dan Pelayanan Dasar	Memperkuat Infrastruktur untuk Mendukung Pengembangan Wilayah dan Pelayanan Dasar	Masyarakat dan Anggota Satuan Polisi Pamong Praja	0 Dokumen 18 dokumen	300,150,000	Satuan Polisi Pamong Praja
1.05.02.2.01.05	Peningkatan Kapasitas SDM Satuan Polisi Pamongpraja dan Satuan Perlindungan Masyarakat Termasuk dalam Pelaksanaan Tugas yang Bernuansa Hak Asasi Manusia	jumlah SDM satuan polisi pamong praja dan satuan perlindungan masyarakat yang ditingkatkan kapasitasnya Jumlah SDM Satuan Polisi Pamongpraja dan Satuan Perlindungan Masyarakat yang Ditingkatkan Kapasitasnya				228 orang 0 Orang	100,000,000	Kab. Lampung Selatan, Kalianda, Way Urang	Dana Transfer Umum-Dana Alokasi Umum	Memperkuat Infrastruktur Untuk Mendukung Pengembangan Ekonomi Dan Pelayanan Dasar	Meningkatkan Sumber Daya Manusia yang Berkualitas dan Berdaya Saing	Masyarakat dan Anggota Satuan Polisi Pamong Praja	228 orang 0 Orang	151,862,502	Satuan Polisi Pamong Praja
1.05.02.2.01.07	Pengadaan dan Pemeliharaan Sarana dan Prasarana Ketenteraman dan Ketertiban Umum	Jumlah Sarana dan Prasarana Ketenteraman dan Ketertiban Umum yang Tersedia jumlah sarana dan prasarana ketenteraman dan ketertiban umum yang tersedia				0 Unit 3 unit	49,944,400	Kab. Lampung Selatan, Kalianda, Way Urang	Dana Transfer Umum-Dana Alokasi Umum	Memperkuat Infrastruktur Untuk Mendukung Pengembangan Ekonomi Dan Pelayanan Dasar	Memperkuat Infrastruktur untuk Mendukung Pengembangan Wilayah dan Pelayanan Dasar	Masyarakat dan Anggota Satuan Polisi Pamong Praja	0 Unit 3 unit	114,000,000	Satuan Polisi Pamong Praja

**Rancangan Akhir Rencana Kerja Pemerintah Daerah (RKPD)  
Kabupaten Lampung Selatan  
Tahun 2023**

Kode	Urusan/ Bidang Urusan/ Program/ Kegiatan/ Sub Kegiatan	Indikator Program/ Kegiatan/ Sub Kegiatan	Target Akhir Periode RPJMD	Realisasi Capaian RKPD Tahun 2021	Prakiraan Capaian Target RKPD Tahun 2022	Capaian Kinerja dan Kerangka Pendanaan						Kelompok Sasaran	Prakiraan Maju Rencana Tahun 2024		Perangkat Daerah Penanggung Jawab
						Target 2023	Pagu Indikatif	Lokasi	Sumber Dana	Prioritas			Target	Pagu Indikatif	
										Nasional	Daerah				
1 05 02 2.02	Penegakan Peraturan Daerah Kabupaten/Kota dan Peraturan Bupati/Wali Kota	Sosialisasi Perda	laporan		laporan	10 laporan	380,000,000						10 laporan	645,090,430	
1 05 02 2.02 01	Sosialisasi Penegakan Peraturan Daerah dan Peraturan Bupati/Wali Kota	jumlah laporan hasil pelaksanaan sosialisasi penegakan perda/perkada kepada masyarakat/kelompok masyarakat/pelaku usaha				10 laporan	100,000,000	Kab. Lampung Selatan, Kalianda, Way Urang	Dana Transfer Umum-Dana Alokasi Umum	Memperkuat Infrastruktur Untuk Mendukung Pengembangan Ekonomi Dan Pelayanan Dasar	Memperkuat Infrastruktur untuk Mendukung Pengembangan Wilayah dan Pelayanan Dasar	Masyarakat	10 laporan	159,446,540	Satuan Polisi Pamong Praja
1 05 02 2.02 02	Pengawasan Atas Kepatuhan Terhadap Pelaksanaan Peraturan Daerah dan Peraturan Bupati/Wali Kota	jumlah laporan hasil pelaksanaan pengawasan yang dilakukan terhadap kepatuhan terhadap pelaksanaan peraturan daerah dan peraturan Bupati/Wali Kota				32 laporan	180,000,000	Kab. Lampung Selatan, Kalianda, Way Urang	Dana Transfer Umum-Dana Alokasi Umum	Memperkuat Infrastruktur Untuk Mendukung Pengembangan Ekonomi Dan Pelayanan Dasar	Memperkuat Infrastruktur untuk Mendukung Pengembangan Wilayah dan Pelayanan Dasar	Masyarakat	32 laporan	266,200,484	Satuan Polisi Pamong Praja
1 05 02 2.02 03	Penanganan Atas Pelanggaran Peraturan Daerah dan Peraturan Bupati/Wali Kota	jumlah laporan pelaksanaan penanganan atas pelanggaran peraturan daerah dan peraturan gubernur yang dapat ditangani sesuai SOP				30 laporan	100,000,000	Kab. Lampung Selatan, Kalianda, Way Urang	Dana Transfer Umum-Dana Alokasi Umum	Memperkuat Infrastruktur Untuk Mendukung Pengembangan Ekonomi Dan Pelayanan Dasar	Memperkuat Infrastruktur untuk Mendukung Pengembangan Wilayah dan Pelayanan Dasar	Masyarakat	30 laporan	219,443,406	Satuan Polisi Pamong Praja
1 05 02 2.03	Pembinaan Penyidik Pegawai Negeri Sipil (PPNS) Kabupaten/Kota	diklat PPNS	Orang		Orang	1 Orang	35,174,000						1 Orang	139,123,380	
1 05 02 2.03 01	Pengembangan Kapasitas dan Karier PPNS	Jumlah Laporan Hasil Pelaksanaan Peningkatan Kapasitas Pejabat PPNS dalam Mendukung Penyelenggaraan Ketertiban Umum dan Ketenteraman Masyarakat serta Penegakan Perda dan Perkada Jumlah Laporan Hasil Pelaksanaan Peningkatan Kapasitas Pejabat PPNS dalam Mendukung Penyelenggaraan Ketertiban Umum dan Ketenteraman Masyarakat serta Penegakan Perda dan Perkada				1 orang 0 Laporan	35,174,000		Dana Transfer Umum-Dana Alokasi Umum	Meningkatkan Sumber Daya Manusia Yang Berkualitas Dan Berdaya Saing	Meningkatkan Sumber Daya Manusia yang Berkualitas dan Berdaya Saing	anggota satuan polisi pamong praja	1 orang 0 Laporan	139,123,380	Satuan Polisi Pamong Praja
<b>TOTAL</b>							<b>25,105,089,462</b>							<b>37,052,918,699</b>	

**Rancangan Akhir Rencana Kerja Pemerintah Daerah (RKPD)  
Kabupaten Lampung Selatan  
Tahun 2023**

Kode	Urusan/ Bidang Urusan/ Program/ Kegiatan/ Sub Kegiatan	Indikator Program/ Kegiatan/ Sub Kegiatan	Target Akhir Periode RPJMD	Realisasi Capaian RKPD Tahun 2021	Prakiraan Capaian Target RKPD Tahun 2022	Capaian Kinerja dan Kerangka Pendanaan						Kelompok Sasaran	Prakiraan Maju Rencana Tahun 2024		Perangkat Daerah Penanggung Jawab				
						Target 2023	Pagu Indikatif	Lokasi	Sumber Dana	Prioritas			Target	Pagu Indikatif					
										Nasional	Daerah								
1						<b>URUSAN PEMERINTAHAN WAJIB YANG BERKAITAN DENGAN PELAYANAN DASAR</b>													
1	05						8,206,324,000						8,834,056,500						
1	05	01				<b>PROGRAM PENUNJANG URUSAN PEMERINTAHAN DAERAH KABUPATEN/KOTA</b>	Indeks Kepuasan Pelayanan	Poin	Poin	80 Poin	<b>4,876,601,200</b>			80 Poin	<b>4,939,056,500</b>				
1	05	01	2.01			<b>Perencanaan, Penganggaran, dan Evaluasi Kinerja Perangkat Daerah</b>	Dokumen Perencanaan, Penganggaran dan Evaluasi Kinerja PD	Dokumen	Dokumen	8 Dokumen	<b>61,600,000</b>			8 Dokumen	<b>67,760,000</b>				
1	05	01	2.01	01		Penyusunan Dokumen Perencanaan Perangkat Daerah	Jumlah Dokumen Perencanaan Perangkat Daerah			2 Dokumen	10,800,000	Kab. Lampung Selatan, Kalianda, Wai Lubuk	Dana Transfer Umum- Dana Alokasi Umum	Membangun Lingkungan Hidup, Meningkatkan Ketahanan Bencana Dan Perubahan Iklim	Transformasi Pelayanan Publik melalui Inovasi Peningkatan Kualitas Tata Kelola Pemerintahan dan Aparatur	Kantor BPBD Kabupaten Lampung Selatan	2 Dokumen	11,880,000	Badan Penanggulangan Bencana Daerah
1	05	01	2.01	02		Koordinasi dan Penyusunan Dokumen RKA-SKPD	Jumlah Dokumen RKA- SKPD dan Laporan Hasil Koordinasi Penyusunan Dokumen RKA-SKPD			1 Dokumen	10,000,000	Kab. Lampung Selatan, Kalianda, Way Urang	Dana Transfer Umum - Dana Alokasi Umum	Membangun Lingkungan Hidup, Meningkatkan Ketahanan Bencana Dan Perubahan Iklim	Transformasi Pelayanan Publik melalui Inovasi Peningkatan Kualitas Tata Kelola Pemerintahan dan Aparatur	Kantor BPBD Kabupaten Lampung Selatan	1 Dokumen	11,000,000	Badan Penanggulangan Bencana Daerah
1	05	01	2.01	03		Koordinasi dan Penyusunan Dokumen Perubahan RKA-SKPD	Jumlah Dokumen Perubahan RKA-SKPD dan Laporan Hasil Koordinasi Penyusunan Dokumen Perubahan RKA-SKPD			1 Dokumen	10,000,000	Kab. Lampung Selatan, Kalianda, Wai Lubuk	Dana Transfer Umum- Dana Alokasi Umum	Membangun Lingkungan Hidup, Meningkatkan Ketahanan Bencana Dan Perubahan Iklim	Transformasi Pelayanan Publik melalui Inovasi Peningkatan Kualitas Tata Kelola Pemerintahan dan Aparatur	Kantor BPBD Kabupaten Lampung Selatan	1 Dokumen	11,000,000	Badan Penanggulangan Bencana Daerah
1	05	01	2.01	04		Koordinasi dan Penyusunan DPA-SKPD	Jumlah Dokumen DPA- SKPD dan Laporan Hasil Koordinasi Penyusunan Dokumen DPA-SKPD			1 Dokumen	10,000,000	Kab. Lampung Selatan, Kalianda, Wai Lubuk	Dana Transfer Umum- Dana Alokasi Umum	Membangun Lingkungan Hidup, Meningkatkan Ketahanan Bencana Dan Perubahan Iklim	Transformasi Pelayanan Publik melalui Inovasi Peningkatan Kualitas Tata Kelola Pemerintahan dan Aparatur	Kantor BPBD Kabupaten Lampung Selatan	1 Dokumen	11,000,000	Badan Penanggulangan Bencana Daerah
1	05	01	2.01	05		Koordinasi dan Penyusunan Perubahan DPA- SKPD	Jumlah Dokumen Perubahan DPA-SKPD dan Laporan Hasil Koordinasi Penyusunan Dokumen Perubahan DPA-SKPD			1 Dokumen	10,000,000	Kab. Lampung Selatan, Kalianda, Wai Lubuk	Dana Transfer Umum- Dana Alokasi Umum	Membangun Lingkungan Hidup, Meningkatkan Ketahanan Bencana Dan Perubahan Iklim	Transformasi Pelayanan Publik melalui Inovasi Peningkatan Kualitas Tata Kelola Pemerintahan dan Aparatur	Kantor BPBD Kabupaten Lampung Selatan	1 Dokumen	11,000,000	Badan Penanggulangan Bencana Daerah

**Rancangan Akhir Rencana Kerja Pemerintah Daerah (RKPD)  
Kabupaten Lampung Selatan  
Tahun 2023**

Kode	Urusan/ Bidang Urusan/ Program/ Kegiatan/ Sub Kegiatan	Indikator Program/ Kegiatan/ Sub Kegiatan	Target Akhir Periode RPJMD	Realisasi Capaian RKPD Tahun 2021	Prakiraan Capaian Target RKPD Tahun 2022	Capaian Kinerja dan Kerangka Pendanaan						Kelompok Sasaran	Prakiraan Maju Rencana Tahun 2024		Perangkat Daerah Penanggung Jawab
						Target 2023	Pagu Indikatif	Lokasi	Sumber Dana	Prioritas			Target	Pagu Indikatif	
										Nasional	Daerah				
1 05 01 2.01 06	Koordinasi dan Penyusunan Laporan Capaian Kinerja dan Ikhtisar Realisasi Kinerja SKPD	Jumlah Laporan Capaian Kinerja dan Ikhtisar Realisasi Kinerja SKPD dan Laporan Hasil Koordinasi Penyusunan Laporan Capaian Kinerja dan Ikhtisar Realisasi Kinerja SKPD				2 Dokumen	10,800,000	Kab. Lampung Selatan, Kalianda, Wai Lubuk	Dana Transfer Umum-Dana Alokasi Umum	Membangun Lingkungan Hidup, Meningkatkan Ketahanan Bencana Dan Perubahan Iklim	Transformasi Pelayanan Publik melalui Inovasi Peningkatan Kualitas Tata Kelola Pemerintahan dan Aparatur	Kantor BPBD Kabupaten Lampung Selatan	2 Dokumen	11,880,000	Badan Penanggulangan Bencana Daerah
<b>1 05 01 2.02</b>	<b>Administrasi Keuangan Perangkat Daerah</b>	Jumlah Orang yang Menerima Gaji dan Tunjangan ASN	Bulan		Bulan	12 Bulan	<b>3,831,745,800</b>						12 Bulan	<b>3,916,996,000</b>	
1 05 01 2.02 01	Penyediaan Gaji dan Tunjangan ASN	Jumlah Orang yang Menerima Gaji dan Tunjangan ASN				12 Bulan	3,126,996,000	Kab. Lampung Selatan, Kalianda, Way Urang	Dana Transfer Umum-Dana Alokasi Umum	Membangun Lingkungan Hidup, Meningkatkan Ketahanan Bencana Dan Perubahan Iklim	Transformasi Pelayanan Publik melalui Inovasi Peningkatan Kualitas Tata Kelola Pemerintahan dan Aparatur	Pegawai BPBD Kabupaten Lampung Selatan	12 Bulan	3,126,996,000	Badan Penanggulangan Bencana Daerah
1 05 01 2.02 02	Penyediaan Administrasi Pelaksanaan Tugas ASN	Jumlah Dokumen Hasil Penyediaan Administrasi Pelaksanaan Tugas ASN				12 Bulan	664,749,800	Kab. Lampung Selatan, Kalianda, Wai Lubuk	Dana Transfer Umum-Dana Alokasi Umum	Membangun Lingkungan Hidup, Meningkatkan Ketahanan Bencana Dan Perubahan Iklim	Transformasi Pelayanan Publik melalui Inovasi Peningkatan Kualitas Tata Kelola Pemerintahan dan Aparatur	Pegawai BPBD Kabupaten Lampung Selatan	12 Bulan	750,000,000	Badan Penanggulangan Bencana Daerah
1 05 01 2.02 05	Koordinasi dan Penyusunan Laporan Keuangan Akhir Tahun SKPD	Jumlah Laporan Keuangan Akhir Tahun SKPD dan Laporan Hasil Koordinasi Penyusunan Laporan Keuangan Akhir Tahun SKPD				1 Laporan	20,000,000	Kab. Lampung Selatan, Kalianda, Wai Lubuk	Dana Transfer Umum-Dana Alokasi Umum	Membangun Lingkungan Hidup, Meningkatkan Ketahanan Bencana Dan Perubahan Iklim	Transformasi Pelayanan Publik melalui Inovasi Peningkatan Kualitas Tata Kelola Pemerintahan dan Aparatur	Pegawai BPBD Kabupaten Lampung Selatan	1 Laporan	20,000,000	Badan Penanggulangan Bencana Daerah
1 05 01 2.02 07	Koordinasi dan Penyusunan Laporan Keuangan Bulanan/ Triwulanan/ Semesteran SKPD	Jumlah Laporan Keuangan Bulanan/ Triwulanan/ Semesteran SKPD dan Laporan Koordinasi Penyusunan Laporan Keuangan Bulanan/Triwulanan/Semesteran SKPD				1 Laporan	20,000,000	Kab. Lampung Selatan, Kalianda, Wai Lubuk	Dana Transfer Umum-Dana Alokasi Umum	Membangun Lingkungan Hidup, Meningkatkan Ketahanan Bencana Dan Perubahan Iklim	Transformasi Pelayanan Publik melalui Inovasi Peningkatan Kualitas Tata Kelola Pemerintahan dan Aparatur	Pegawai BPBD Kabupaten Lampung Selatan	1 Laporan	20,000,000	Badan Penanggulangan Bencana Daerah
<b>1 05 01 2.03</b>	<b>Administrasi Barang Milik Daerah pada Perangkat Daerah</b>	Dokumen RKBMD dan RKBPD yang Baik	Dokumen		Dokumen	2 Dokumen	<b>40,000,000</b>						2 Dokumen	<b>40,000,000</b>	
1 05 01 2.03 01	Penyusunan Perencanaan Kebutuhan Barang Milik Daerah SKPD	Jumlah Rencana Kebutuhan Barang Milik Daerah SKPD				1 Dokumen	20,000,000	Kab. Lampung Selatan, Kalianda, Wai Lubuk	Dana Transfer Umum-Dana Alokasi Umum	Membangun Lingkungan Hidup, Meningkatkan Ketahanan Bencana Dan Perubahan Iklim	Transformasi Pelayanan Publik melalui Inovasi Peningkatan Kualitas Tata Kelola Pemerintahan dan Aparatur	Kantor BPBD Kabupaten Lampung Selatan	1 Dokumen	20,000,000	Badan Penanggulangan Bencana Daerah

**Rancangan Akhir Rencana Kerja Pemerintah Daerah (RKPD)  
Kabupaten Lampung Selatan  
Tahun 2023**

Kode	Urusan/ Bidang Urusan/ Program/ Kegiatan/ Sub Kegiatan	Indikator Program/ Kegiatan/ Sub Kegiatan	Target Akhir Periode RPJMD	Realisasi Capaian RKPD Tahun 2021	Prakiraan Capaian Target RKPD Tahun 2022	Capaian Kinerja dan Kerangka Pendanaan						Kelompok Sasaran	Prakiraan Maju Rencana Tahun 2024		Perangkat Daerah Penanggung Jawab
						Target 2023	Pagu Indikatif	Lokasi	Sumber Dana	Prioritas			Target	Pagu Indikatif	
										Nasional	Daerah				
1.05.01.2.03.05	Rekonsiliasi dan Penyusunan Laporan Barang Milik Daerah pada SKPD	Jumlah Laporan Rekonsiliasi dan Penyusunan Laporan Barang Milik Daerah pada SKPD Jumlah Laporan Rekonsiliasi dan Penyusunan Laporan Barang Milik Daerah pada SKPD				1 Laporan 0 Laporan	20,000,000	Kab. Lampung Selatan, Kalianda, Wai Lubuk	Dana Transfer Umum-Dana Alokasi Umum	Membangun Lingkungan Hidup, Meningkatkan Ketahanan Bencana Dan Perubahan Iklim	Transformasi Pelayanan Publik melalui Inovasi Peningkatan Kualitas Tata Kelola Pemerintahan dan Aparatur	Kantor BPBD Kabupaten Lampung Selatan	1 Laporan 0 Laporan	20,000,000	Badan Penanggulangan Bencana Daerah
1.05.01.2.05	<b>Administrasi Kepegawaian Perangkat Daerah</b>	Belanja Seragam TRC Kaos HKB Dokumen Administrasi Kepegawaian PD	Dokumen		Dokumen	4 Dokumen	<b>144,305,000</b>						4 Dokumen	<b>140,000,000</b>	
1.05.01.2.05.02	Pengadaan Pakaian Dinas beserta Atribut Kelengkapannya	Belanja Kaos Destana Belanja Kaos Pusedalops Belanja Seragam TRC Kaos HKB				260 Pcs 30 Pcs 70 Stel 100 pcs	124,305,000	Kab. Lampung Selatan, Kalianda, Wai Lubuk	Dana Transfer Umum-Dana Alokasi Umum	Membangun Lingkungan Hidup, Meningkatkan Ketahanan Bencana Dan Perubahan Iklim	Transformasi Pelayanan Publik melalui Inovasi Peningkatan Kualitas Tata Kelola Pemerintahan dan Aparatur	Pegawai BPBD Kabupaten Lampung Selatan	260 Pcs 30 Pcs 70 Stel 100 pcs	120,000,000	Badan Penanggulangan Bencana Daerah
1.05.01.2.05.09	Pendidikan dan Pelatihan Pegawai Berdasarkan Tugas dan Fungsi	Jumlah Pegawai Berdasarkan Tugas dan Fungsi yang Mengikuti Pendidikan dan Pelatihan				4 Orang	20,000,000	Kab. Lampung Selatan, Kalianda, Semua Kelurahan	Dana Transfer Umum-Dana Alokasi Umum	Membangun Lingkungan Hidup, Meningkatkan Ketahanan Bencana Dan Perubahan Iklim	Transformasi Pelayanan Publik melalui Inovasi Peningkatan Kualitas Tata Kelola Pemerintahan dan Aparatur	Pegawai BPBD Kabupaten Lampung Selatan	4 Orang	20,000,000	Badan Penanggulangan Bencana Daerah
1.05.01.2.06	<b>Administrasi Umum Perangkat Daerah</b>	Jumlah Paket Komponen Instalasi Listrik/Penerangan Bangunan Kantor yang Disediakan	Paket		Paket	12 Paket	<b>351,717,800</b>						12 Paket	<b>349,570,500</b>	
1.05.01.2.06.01	Penyediaan Komponen Instalasi Listrik/Penerangan Bangunan Kantor	Jumlah Paket Komponen Instalasi Listrik/Penerangan Bangunan Kantor yang Disediakan				12 Paket	6,781,000	Kab. Lampung Selatan, Kalianda, Wai Lubuk	Dana Transfer Umum-Dana Alokasi Umum	Membangun Lingkungan Hidup, Meningkatkan Ketahanan Bencana Dan Perubahan Iklim	Transformasi Pelayanan Publik melalui Inovasi Peningkatan Kualitas Tata Kelola Pemerintahan dan Aparatur	Kantor BPBD Kabupaten Lampung Selatan	12 Paket	7,500,000	Badan Penanggulangan Bencana Daerah
1.05.01.2.06.02	Penyediaan Peralatan dan Perlengkapan Kantor	Jumlah Paket Peralatan dan Perlengkapan Kantor yang Disediakan				12 paket	108,719,800	Kab. Lampung Selatan, Kalianda, Wai Lubuk	Dana Transfer Umum-Dana Alokasi Umum	Membangun Lingkungan Hidup, Meningkatkan Ketahanan Bencana Dan Perubahan Iklim	Transformasi Pelayanan Publik melalui Inovasi Peningkatan Kualitas Tata Kelola Pemerintahan dan Aparatur	Kantor BPBD Kabupaten Lampung Selatan	12 paket	82,500,000	Badan Penanggulangan Bencana Daerah

**Rancangan Akhir Rencana Kerja Pemerintah Daerah (RKPD)  
Kabupaten Lampung Selatan  
Tahun 2023**

Kode	Urusan/ Bidang Urusan/ Program/ Kegiatan/ Sub Kegiatan	Indikator Program/ Kegiatan/ Sub Kegiatan	Target Akhir Periode RPJMD	Realisasi Capaian RKPD Tahun 2021	Prakiraan Capaian Target RKPD Tahun 2022	Capaian Kinerja dan Kerangka Pendanaan						Kelompok Sasaran	Prakiraan Maju Rencana Tahun 2024		Perangkat Daerah Penanggung Jawab
						Target 2023	Pagu Indikatif	Lokasi	Sumber Dana	Prioritas			Target	Pagu Indikatif	
										Nasional	Daerah				
1 05 01 2.06 03	Penyediaan Peralatan Rumah Tangga	Jumlah Paket Peralatan Rumah Tangga yang Disediakan				12 paket	2,592,000	Kab. Lampung Selatan, Kalianda, Wai Lubuk	Dana Transfer Umum-Dana Alokasi Umum	Membangun Lingkungan Hidup, Meningkatkan Ketahanan Bencana Dan Perubahan Iklim	Transformasi Pelayanan Publik melalui Inovasi Peningkatan Kualitas Tata Kelola Pemerintahan dan Aparatur	Kantor BPBD Kabupaten Lampung Selatan	12 paket	2,592,000	Badan Penanggulangan Bencana Daerah
1 05 01 2.06 04	Penyediaan Bahan Logistik Kantor	Jumlah Paket Bahan Logistik Kantor yang Disediakan				12 Paket	30,000,000	Kab. Lampung Selatan, Kalianda, Wai Lubuk	Dana Transfer Umum-Dana Alokasi Umum	Membangun Lingkungan Hidup, Meningkatkan Ketahanan Bencana Dan Perubahan Iklim	Transformasi Pelayanan Publik melalui Inovasi Peningkatan Kualitas Tata Kelola Pemerintahan dan Aparatur	Kantor BPBD Kabupaten Lampung Selatan	12 Paket	33,000,000	Badan Penanggulangan Bencana Daerah
1 05 01 2.06 05	Penyediaan Barang Cetak dan Penggandaan	Jumlah Paket Barang Cetak dan Penggandaan yang Disediakan				12 Paket	30,000,000	Kab. Lampung Selatan, Kalianda, Wai Lubuk	Dana Transfer Umum-Dana Alokasi Umum	Membangun Lingkungan Hidup, Meningkatkan Ketahanan Bencana Dan Perubahan Iklim	Transformasi Pelayanan Publik melalui Inovasi Peningkatan Kualitas Tata Kelola Pemerintahan dan Aparatur	Kantor BPBD Kabupaten Lampung Selatan	12 Paket	33,000,000	Badan Penanggulangan Bencana Daerah
1 05 01 2.06 06	Penyediaan Bahan Bacaan dan Peraturan Perundang-Perundangan	Jumlah Dokumen Bahan Bacaan dan Peraturan Perundang-Undangan yang Disediakan				12 Paket	18,000,000	Kab. Lampung Selatan, Kalianda, Wai Lubuk	Dana Transfer Umum-Dana Alokasi Umum	Membangun Lingkungan Hidup, Meningkatkan Ketahanan Bencana Dan Perubahan Iklim	Transformasi Pelayanan Publik melalui Inovasi Peningkatan Kualitas Tata Kelola Pemerintahan dan Aparatur	Kantor BPBD Kabupaten Lampung Selatan	12 Paket	19,800,000	Badan Penanggulangan Bencana Daerah
1 05 01 2.06 08	Fasilitasi Kunjungan Tamu	Jumlah Laporan Fasilitasi Kunjungan Tamu				12 Laporan	30,625,000	Kab. Lampung Selatan, Semua Kecamatan, Semua Kelurahan	Dana Transfer Umum-Dana Alokasi Umum	Membangun Lingkungan Hidup, Meningkatkan Ketahanan Bencana Dan Perubahan Iklim	Transformasi Pelayanan Publik melalui Inovasi Peningkatan Kualitas Tata Kelola Pemerintahan dan Aparatur	Kantor BPBD Kabupaten Lampung Selatan	12 Laporan	33,678,500	Badan Penanggulangan Bencana Daerah
1 05 01 2.06 09	Penyelenggaraan Rapat Koordinasi dan Konsultasi SKPD	Jumlah Laporan Penyelenggaraan Rapat Koordinasi dan Konsultasi SKPD				12 Laporan	125,000,000	Kab. Lampung Selatan, Semua Kecamatan, Semua Kelurahan	Dana Transfer Umum-Dana Alokasi Umum	Membangun Lingkungan Hidup, Meningkatkan Ketahanan Bencana Dan Perubahan Iklim	Transformasi Pelayanan Publik melalui Inovasi Peningkatan Kualitas Tata Kelola Pemerintahan dan Aparatur	Kantor BPBD Kabupaten Lampung Selatan	12 Laporan	137,500,000	Badan Penanggulangan Bencana Daerah
<b>1 05 01 2.07</b>	<b>Pengadaan Barang Milik Daerah Penunjang Urusan Pemerintah Daerah</b>	Jumlah Paket Mebel yang Disediakan	Unit		Unit	15 Unit	<b>20,072,600</b>						15 Unit	<b>20,000,000</b>	

**Rancangan Akhir Rencana Kerja Pemerintah Daerah (RKPD)  
Kabupaten Lampung Selatan  
Tahun 2023**

Kode	Urusan/ Bidang Urusan/ Program/ Kegiatan/ Sub Kegiatan	Indikator Program/ Kegiatan/ Sub Kegiatan	Target Akhir Periode RPJMD	Realisasi Capaian RKPD Tahun 2021	Prakiraan Capaian Target RKPD Tahun 2022	Capaian Kinerja dan Kerangka Pendanaan						Kelompok Sasaran	Prakiraan Maju Rencana Tahun 2024		Perangkat Daerah Penanggung Jawab
						Target 2023	Pagu Indikatif	Lokasi	Sumber Dana	Prioritas			Target	Pagu Indikatif	
										Nasional	Daerah				
1 05 01 2.07 05	Pengadaan Mebel	Jumlah Paket Mebel yang Disediakan				15 Unit	20,072,600	Kab. Lampung Selatan, Kalianda, Wai Lubuk	Dana Transfer Umum-Dana Alokasi Umum	Membangun Lingkungan Hidup, Meningkatkan Ketahanan Bencana Dan Perubahan Iklim	Transformasi Pelayanan Publik melalui Inovasi Peningkatan Kualitas Tata Kelola Pemerintahan dan Aparatur	Kantor BPBD Kabupaten Lampung Selatan	15 Unit	20,000,000	Badan Penanggulangan Bencana Daerah
1 05 01 2.08	<b>Penyediaan Jasa Penunjang Urusan Pemerintahan Daerah</b>	Jumlah Laporan Penyediaan Jasa Komunikasi, Sumber Daya Air dan Listrik yang Disediakan	Laporan		Laporan	12 Laporan	<b>46,800,000</b>						12 Laporan	<b>40,800,000</b>	
1 05 01 2.08 02	Penyediaan Jasa Komunikasi, Sumber Daya Air dan Listrik	Jumlah Laporan Penyediaan Jasa Komunikasi, Sumber Daya Air dan Listrik yang Disediakan				12 Laporan	46,800,000	Kab. Lampung Selatan, Kalianda, Wai Lubuk	Dana Transfer Umum-Dana Alokasi Umum	Membangun Lingkungan Hidup, Meningkatkan Ketahanan Bencana Dan Perubahan Iklim	Transformasi Pelayanan Publik melalui Inovasi Peningkatan Kualitas Tata Kelola Pemerintahan dan Aparatur	Kantor BPBD Kabupaten Lampung Selatan	12 Laporan	40,800,000	Badan Penanggulangan Bencana Daerah
1 05 01 2.09	<b>Pemeliharaan Barang Milik Daerah Penunjang Urusan Pemerintahan Daerah</b>	Penunjang Urusan Pemerintah Daerah	Unit		Unit	14 Unit	<b>380,360,000</b>						14 Unit	<b>363,930,000</b>	
1 05 01 2.09 01	Penyediaan Jasa Pemeliharaan, Biaya Pemeliharaan, dan Pajak Kendaraan Perorangan Dinas atau Kendaraan Dinas Jabatan	Jumlah Kendaraan Dinas Operasional atau Lapangan yang Dipelihara dan dibayarkan Pajak dan Perizinannya				14 Unit	334,780,000	Kab. Lampung Selatan, Kalianda, Wai Lubuk	Dana Transfer Umum-Dana Alokasi Umum	Membangun Lingkungan Hidup, Meningkatkan Ketahanan Bencana Dan Perubahan Iklim	Transformasi Pelayanan Publik melalui Inovasi Peningkatan Kualitas Tata Kelola Pemerintahan dan Aparatur	Kendaraan BPBD Kabupten Lampung Selatan	14 Unit	328,350,000	Badan Penanggulangan Bencana Daerah
1 05 01 2.09 06	Pemeliharaan Peralatan dan Mesin Lainnya	Jumlah Peralatan dan Mesin Lainnya yang Dipelihara				14 Unit	20,580,000	Kab. Lampung Selatan, Kalianda, Wai Lubuk	Dana Transfer Umum-Dana Alokasi Umum	Membangun Lingkungan Hidup, Meningkatkan Ketahanan Bencana Dan Perubahan Iklim		Kendaraan BPBD Kabupten Lampung Selatan	14 Unit	20,580,000	Badan Penanggulangan Bencana Daerah
1 05 01 2.09 09	Pemeliharaan/Rehabilitasi Gedung Kantor dan Bangunan Lainnya	Jumlah Gedung Kantor dan Bangunan Lainnya yang Dipelihara/Direhabilitasi				1 Unit	25,000,000	Kab. Lampung Selatan, Kalianda, Wai Lubuk	Dana Transfer Umum-Dana Alokasi Umum	Membangun Lingkungan Hidup, Meningkatkan Ketahanan Bencana Dan Perubahan Iklim	Transformasi Pelayanan Publik melalui Inovasi Peningkatan Kualitas Tata Kelola Pemerintahan dan Aparatur	Kendaraan BPBD Kabupten Lampung Selatan	1 Unit	15,000,000	Badan Penanggulangan Bencana Daerah
1 05 03	<b>PROGRAM PENANGGULANGAN BENCANA</b>	Persentase Kecepatan Respon Kurang dari 24 jam untuk setiap kasus darurat Bencana	%		%	100 %	<b>3,329,722,800</b>						100 %	<b>3,895,000,000</b>	
1 05 03 2.01	<b>Pelayanan Informasi Rawan Bencana Kabupaten/Kota</b>	Persentase Kecepatan Respon Kurang dari 24 jam untuk setiap kasus darurat Bencana	%		%	100 %	<b>471,800,000</b>						100 %	<b>470,000,000</b>	



**Rancangan Akhir Rencana Kerja Pemerintah Daerah (RKPD)  
Kabupaten Lampung Selatan  
Tahun 2023**

Kode	Urusan/ Bidang Urusan/ Program/ Kegiatan/ Sub Kegiatan	Indikator Program/ Kegiatan/ Sub Kegiatan	Target Akhir Periode RPJMD	Realisasi Capaian RKPD Tahun 2021	Prakiraan Capaian Target RKPD Tahun 2022	Capaian Kinerja dan Kerangka Pendanaan						Kelompok Sasaran	Prakiraan Maju Rencana Tahun 2024		Perangkat Daerah Penanggung Jawab
						Target 2023	Pagu Indikatif	Lokasi	Sumber Dana	Prioritas			Target	Pagu Indikatif	
										Nasional	Daerah				
1 05 03 2.01 01	Penyusunan Kajian Risiko Bencana Kabupaten/Kota	Jumlah Dokumen Kajian Risiko Bencana yang Dilegalisasi				2 Dokumen	350,000,000	Kab. Lampung Selatan, Semua Kecamatan, Semua Kelurahan	Dana Transfer Umum-Dana Alokasi Umum	Membangun Lingkungan Hidup, Meningkatkan Ketahanan Bencana Dan Perubahan Iklim	Transformasi Pelayanan Publik melalui Inovasi Peningkatan Kualitas Tata Kelola Pemerintahan dan Aparatur	Masyarakat Kabupaten Lampung Selatan yang berada di kawasan rawan bencana	2 Dokumen	350,000,000	Badan Penanggulangan Bencana Daerah
1 05 03 2.01 02	Sosialisasi, Komunikasi, Informasi dan Edukasi (KIE) Rawan Bencana Kabupaten/Kota (Per Jenis Bencana)	Jumlah Orang yang Mendapatkan Sosialisasi, Komunikasi, Informasi dan Edukasi (KIE) Rawan Bencana Kabupaten/Kota (Per Jenis Bencana) Secara Tatap Muka kepada Penduduk yang Tinggal di Daerah Rawan Bencana Sesuai Jenis Ancaman yang Ada di Kawasan Tempat Tinggalnya				180 Orang	121,800,000	Kab. Lampung Selatan, Kalianda, Semua Kelurahan	Dana Transfer Umum-Dana Alokasi Umum	Membangun Lingkungan Hidup, Meningkatkan Ketahanan Bencana Dan Perubahan Iklim	Meningkatkan Kualitas Lingkungan Hidup, dan Penyediaan Rumah Layak Huni untuk Mendukung Ketangguhan Bencana	Masyarakat Kabupaten Lampung Selatan yang berada di kawasan rawan bencana	180 Orang	120,000,000	Badan Penanggulangan Bencana Daerah
1 05 03 2.02	<b>Pelayanan Pencegahan dan Kesiapsiagaan Terhadap Bencana</b>	Persentase Kecepatan Respon Kurang dari 24 jam untuk setiap kasus darurat Bencana	%		%	100 %	<b>2,190,497,800</b>						100 %	<b>2,825,000,000</b>	
1 05 03 2.02 02	Pelatihan Pencegahan dan Mitigasi Bencana Kabupaten/Kota	Jumlah Warga Negara dan Aparatur yang Mengikuti Pelatihan Pencegahan dan Mitigasi Bencana				150 Orang	100,000,000	Kab. Lampung Selatan, Penengahan, Kampung Baru	Dana Transfer Umum-Dana Alokasi Umum	Membangun Lingkungan Hidup, Meningkatkan Ketahanan Bencana Dan Perubahan Iklim	Transformasi Pelayanan Publik melalui Inovasi Peningkatan Kualitas Tata Kelola Pemerintahan dan Aparatur	Masyarakat Kabupaten Lampung Selatan yang berada di kawasan rawan bencana	150 Orang	100,000,000	Badan Penanggulangan Bencana Daerah
1 05 03 2.02 03	Pengendalian Operasi dan Penyediaan Sarana Prasarana Kesiapsiagaan Terhadap Bencana Kabupaten/Kota	Jumlah Dokumen Hasil Pengendalian Operasi dan Penyediaan Sarana Prasarana Kesiapsiagaan Terhadap Bencana Kabupaten/Kota				18 Dokumen	244,000,000	Kab. Lampung Selatan, Semua Kecamatan, Semua Kelurahan	Dana Transfer Umum-Dana Alokasi Umum	Membangun Lingkungan Hidup, Meningkatkan Ketahanan Bencana Dan Perubahan Iklim	Transformasi Pelayanan Publik melalui Inovasi Peningkatan Kualitas Tata Kelola Pemerintahan dan Aparatur	Masyarakat Kabupaten Lampung Selatan yang berada di kawasan rawan bencana	18 Dokumen	350,000,000	Badan Penanggulangan Bencana Daerah
1 05 03 2.02 04	Penyediaan Peralatan Perlindungan dan Kesiapsiagaan Terhadap Bencana	Jumlah Peralatan Penyelamatan Diri bagi Individu Warga Negara, Keluarga, maupun Petugas Jumlah Sarana dan Prasarana HUNTAP				24 Unit 7 Paket	1,081,575,600	Kab. Lampung Selatan, Semua Kecamatan, Semua Kelurahan	Dana Transfer Umum-Dana Alokasi Umum	Membangun Lingkungan Hidup, Meningkatkan Ketahanan Bencana Dan Perubahan Iklim	Transformasi Pelayanan Publik melalui Inovasi Peningkatan Kualitas Tata Kelola Pemerintahan dan Aparatur	Masyarakat Kabupaten Lampung Selatan yang berada di kawasan rawan bencana	24 Unit 7 Paket	1,500,000,000	Badan Penanggulangan Bencana Daerah

**Rancangan Akhir Rencana Kerja Pemerintah Daerah (RKPD)  
Kabupaten Lampung Selatan  
Tahun 2023**

Kode	Urusan/ Bidang Urusan/ Program/ Kegiatan/ Sub Kegiatan	Indikator Program/ Kegiatan/ Sub Kegiatan	Target Akhir Periode RPJMD	Realisasi Capaian RKPD Tahun 2021	Prakiraan Capaian Target RKPD Tahun 2022	Capaian Kinerja dan Kerangka Pendanaan						Kelompok Sasaran	Prakiraan Maju Rencana Tahun 2024		Perangkat Daerah Penanggung Jawab
						Target 2023	Pagu Indikatif	Lokasi	Sumber Dana	Prioritas			Target	Pagu Indikatif	
										Nasional	Daerah				
1.05.03.2.02.06	Penguatan Kapasitas Kawasan untuk Pencegahan dan Kesiapsiagaan	Jumlah Kawasan yang Ditingkatkan Kapasitasnya dalam Pencegahan dan Kesiapsiagaan Bencana				6 Desa	185,322,200	Kab. Lampung Selatan, Kalianda, Merak Belatung Kab. Lampung Selatan, Raja Basa, Kunjir Kab. Lampung Selatan, Raja Basa, Rajabasa Kab. Lampung Selatan, Raja Basa, Tejang Pulau Sebesi Kab. Lampung Selatan, Bakauheni, Toto Harjo Kab. Lampung Selatan, Bakauheni, Kelawi	Dana Transfer Umum-Dana Alokasi Umum	Membangun Lingkungan Hidup, Meningkatkan Ketahanan Bencana Dan Perubahan Iklim	Transformasi Pelayanan Publik melalui Inovasi Peningkatan Kualitas Tata Kelola Pemerintahan dan Aparatur Transformasi Pelayanan Publik melalui Inovasi Peningkatan Kualitas Tata Kelola Pemerintahan dan Aparatur	Masyarakat Kabupaten Lampung Selatan yang berada di kawasan rawan bencana	6 Desa	215,000,000	Badan Penanggulangan Bencana Daerah
1.05.03.2.02.07	Penanganan Pascabencana Kabupaten/Kota	Data Kerusakan Pasca Bencana Jumlah kelompok yang mendapat pelatihan dan keterampilan dan keterampilan Sosial Ekonomi Pasca Bencana SDM yang terampil dalam menghitung kerugian Pasca bencana				17 Data 5 Kelompok 70 Orang	250,000,000	Kab. Lampung Selatan, Semua Kecamatan, Semua Kelurahan	Dana Transfer Umum-Dana Alokasi Umum	Membangun Lingkungan Hidup, Meningkatkan Ketahanan Bencana Dan Perubahan Iklim	Transformasi Pelayanan Publik melalui Inovasi Peningkatan Kualitas Tata Kelola Pemerintahan dan Aparatur	Masyarakat Kabupaten Lampung Selatan yang berada di kawasan rawan bencana	17 Data 5 Kelompok 70 Orang	300,000,000	Badan Penanggulangan Bencana Daerah
1.05.03.2.02.08	Pengembangan Kapasitas Tim Reaksi Cepat (TRC) Bencana Kabupaten/Kota	Jumlah Personil TRC yang Dikembangkan Kapasitas Teknis dan Manajerialnya				100 Orang	79,600,000	Kab. Lampung Selatan, Semua Kecamatan, Semua Kelurahan	Dana Transfer Umum-Dana Alokasi Umum	Membangun Lingkungan Hidup, Meningkatkan Ketahanan Bencana Dan Perubahan Iklim	Transformasi Pelayanan Publik melalui Inovasi Peningkatan Kualitas Tata Kelola Pemerintahan dan Aparatur	Masyarakat Kabupaten Lampung Selatan yang berada di kawasan rawan bencana	100 Orang	110,000,000	Badan Penanggulangan Bencana Daerah

**Rancangan Akhir Rencana Kerja Pemerintah Daerah (RKPD)  
Kabupaten Lampung Selatan  
Tahun 2023**

Kode	Urusan/ Bidang Urusan/ Program/ Kegiatan/ Sub Kegiatan	Indikator Program/ Kegiatan/ Sub Kegiatan	Target Akhir Periode RPJMD	Realisasi Capaian RKPD Tahun 2021	Prakiraan Capaian Target RKPD Tahun 2022	Capaian Kinerja dan Kerangka Pendanaan						Kelompok Sasaran	Prakiraan Maju Rencana Tahun 2024		Perangkat Daerah Penanggung Jawab
						Target 2023	Pagu Indikatif	Lokasi	Sumber Dana	Prioritas			Target	Pagu Indikatif	
										Nasional	Daerah				
1 05 03 2.02 09	Penyusunan Rencana Kontijensi	Jumlah Dokumen Rencana Kontinjensi yang Dilegalisasi				2 Dokumen	250,000,000	Kab. Lampung Selatan, Kalianda, Semua Kelurahan	Dana Transfer Umum-Dana Alokasi Umum	Membangun Lingkungan Hidup, Meningkatkan Ketahanan Bencana Dan Perubahan Iklim	Transformasi Pelayanan Publik melalui Inovasi Peningkatan Kualitas Tata Kelola Pemerintahan dan Aparatur	Masyarakat Kabupaten Lampung Selatan yang berada di kawasan rawan bencana	2 Dokumen	250,000,000	Badan Penanggulangan Bencana Daerah
1 05 03 2.03	<b>Pelayanan Penyelamatan dan Evakuasi Korban Bencana</b>	Persentase Kecepatan Respon Kurang dari 24 jam untuk setiap kasus darurat Bencana	%		%	100 %	<b>667,425,000</b>						100 %	<b>600,000,000</b>	
1 05 03 2.03 02	Respon Cepat Darurat Bencana Kabupaten/Kota	Paket Family Kit untuk diserahkan kepada masyarakat korban bencana Paket sembako diserahkan kepada masyarakat korban bencana SK Penetapan Status Darurat Bencana dan SKPBD yang Ditetapkan Paling Lama 1X24 Jam Berdasarkan Hasil Dokumen Laporan Kaji Cepat				300 paket 1000 Paket 10 Dokumen	627,425,000	Kab. Lampung Selatan, Semua Kecamatan, Semua Kelurahan	Dana Transfer Umum-Dana Alokasi Umum	Membangun Lingkungan Hidup, Meningkatkan Ketahanan Bencana Dan Perubahan Iklim	Transformasi Pelayanan Publik melalui Inovasi Peningkatan Kualitas Tata Kelola Pemerintahan dan Aparatur	Masyarakat Kabupaten Lampung Selatan yang berada di kawasan rawan bencana	300 paket 1000 Paket 10 Dokumen	500,000,000	Badan Penanggulangan Bencana Daerah
1 05 03 2.03 03	Pencarian, Pertolongan dan Evakuasi Korban Bencana Kabupaten/Kota	Jumlah Korban yang Berhasil Ditemukan, Ditolong, dan Dievakuasi Per Jenis Kejadian Bencana				10 Orang	40,000,000	Kab. Lampung Selatan, Semua Kecamatan, Semua Kelurahan	Dana Transfer Umum-Dana Alokasi Umum	Membangun Lingkungan Hidup, Meningkatkan Ketahanan Bencana Dan Perubahan Iklim	Transformasi Pelayanan Publik melalui Inovasi Peningkatan Kualitas Tata Kelola Pemerintahan dan Aparatur	Masyarakat Kabupaten Lampung Selatan yang berada di kawasan rawan bencana	10 Orang	100,000,000	Badan Penanggulangan Bencana Daerah
<b>TOTAL</b>							<b>8,206,324,000</b>							<b>8,834,056,500</b>	

**Rancangan Akhir Rencana Kerja Pemerintah Daerah (RKPD)  
Kabupaten Lampung Selatan  
Tahun 2023**

Kode	Urusan/ Bidang Urusan/ Program/ Kegiatan/ Sub Kegiatan	Indikator Program/ Kegiatan/ Sub Kegiatan	Target Akhir Periode RPJMD	Realisasi Capaian RKPD Tahun 2021	Prakiraan Capaian Target RKPD Tahun 2022	Capaian Kinerja dan Kerangka Pendanaan						Kelompok Sasaran	Prakiraan Maju Rencana Tahun 2024		Perangkat Daerah Penanggung Jawab
						Target 2023	Pagu Indikatif	Lokasi	Sumber Dana	Prioritas			Target	Pagu Indikatif	
										Nasional	Daerah				
1						<b>URUSAN PEMERINTAHAN WAJIB YANG BERKAITAN DENGAN PELAYANAN DASAR</b>									
1	05						7,758,435,000						10,574,172,930		
1	05	01											82 poin	8,875,450,127	
1	05	01	2.01										11 Dokumen	132,000,000	
1	05	01	2.01	01									2 Dokumen	22,000,000	Dinas Pemadam Kebakaran dan Penyelamatan
1	05	01	2.01	02									1 Dokumen	22,000,000	Dinas Pemadam Kebakaran dan Penyelamatan
1	05	01	2.01	03									1 Dokumen	22,000,000	Dinas Pemadam Kebakaran dan Penyelamatan
1	05	01	2.01	04									1 Dokumen	22,000,000	Dinas Pemadam Kebakaran dan Penyelamatan
1	05	01	2.01	05									1 Dokumen	22,000,000	Dinas Pemadam Kebakaran dan Penyelamatan

**Rancangan Akhir Rencana Kerja Pemerintah Daerah (RKPD)  
Kabupaten Lampung Selatan  
Tahun 2023**

Kode	Urusan/ Bidang Urusan/ Program/ Kegiatan/ Sub Kegiatan	Indikator Program/ Kegiatan/ Sub Kegiatan	Target Akhir Periode RPJMD	Realisasi Capaian RKPD Tahun 2021	Prakiraan Capaian Target RKPD Tahun 2022	Capaian Kinerja dan Kerangka Pendanaan						Kelompok Sasaran	Prakiraan Maju Rencana Tahun 2024		Perangkat Daerah Penanggung Jawab
						Target 2023	Pagu Indikatif	Lokasi	Sumber Dana	Prioritas			Target	Pagu Indikatif	
										Nasional	Daerah				
1 05 01 2.01 06	Koordinasi dan Penyusunan Laporan Capaian Kinerja dan Ikhtisar Realisasi Kinerja SKPD	Jumlah Laporan Capaian Kinerja dan Ikhtisar Realisasi Kinerja SKPD dan Laporan Hasil Koordinasi Penyusunan Laporan Capaian Kinerja dan Ikhtisar Realisasi Kinerja SKPD				5 Laporan	15,000,000	Kab. Lampung Selatan, Kalianda, Semua Kelurahan	Dana Transfer Umum-Dana Alokasi Umum			Pemadam Kebakaran dan Penyelamatan	5 Laporan	22,000,000	Dinas Pemadam Kebakaran dan Penyelamatan
<b>1 05 01 2.02</b>	<b>Administrasi Keuangan Perangkat Daerah</b>	Persentase penyelenggaraan administrasi keuangan perangkat daerah tepat waktu (%)	%		%	100 %	<b>5,241,833,200</b>						100 %	<b>6,951,012,627</b>	
1 05 01 2.02 01	Penyediaan Gaji dan Tunjangan ASN	Jumlah Orang yang Menerima Gaji dan Tunjangan ASN				40 Orang/Bulan	3,229,950,000	Kab. Lampung Selatan, Semua Kecamatan, Semua Kelurahan	Dana Transfer Umum-Dana Alokasi Umum			Pemadam Kebakaran dan Penyelamatan	40 Orang/Bulan	3,864,294,227	Dinas Pemadam Kebakaran dan Penyelamatan
1 05 01 2.02 02	Penyediaan Administrasi Pelaksanaan Tugas ASN	Jumlah Dokumen Hasil Penyediaan Administrasi Pelaksanaan Tugas ASN				12 Dokumen	1,967,883,200	Kab. Lampung Selatan, Semua Kecamatan, Semua Kelurahan	Dana Transfer Umum-Dana Alokasi Umum			Pemadam Kebakaran dan Penyelamatan	12 Dokumen	3,035,718,400	Dinas Pemadam Kebakaran dan Penyelamatan
1 05 01 2.02 05	Koordinasi dan Penyusunan Laporan Keuangan Akhir Tahun SKPD	Jumlah Laporan Keuangan Akhir Tahun SKPD dan Laporan Hasil Koordinasi Penyusunan Laporan Keuangan Akhir Tahun SKPD				1 Laporan	15,000,000	Kab. Lampung Selatan, Kalianda, Semua Kelurahan	Dana Transfer Umum-Dana Alokasi Umum			Pemadam Kebakaran dan Penyelamatan	1 Laporan	15,750,000	Dinas Pemadam Kebakaran dan Penyelamatan
1 05 01 2.02 07	Koordinasi dan Penyusunan Laporan Keuangan Bulanan/ Triwulanan/ Semesteran SKPD	Jumlah Laporan Keuangan Bulanan/ Triwulanan/ Semesteran SKPD dan Laporan Koordinasi Penyusunan Laporan Keuangan Bulanan/Triwulanan/Semesteran SKPD				18 Dokumen	15,000,000	Kab. Lampung Selatan, Kalianda, Semua Kelurahan	Dana Transfer Umum-Dana Alokasi Umum			Pemadam Kebakaran dan Penyelamatan	18 Dokumen	15,750,000	Dinas Pemadam Kebakaran dan Penyelamatan
1 05 01 2.02 08	Penyusunan Pelaporan dan Analisis Prognosis Realisasi Anggaran	Jumlah Dokumen Pelaporan dan Analisis Prognosis Realisasi Anggaran				4 Dokumen	14,000,000	Kab. Lampung Selatan, Kalianda, Semua Kelurahan	Dana Transfer Umum-Dana Alokasi Umum			Pemadam Kebakaran dan Penyelamatan	4 Dokumen	19,500,000	Dinas Pemadam Kebakaran dan Penyelamatan
<b>1 05 01 2.03</b>	<b>Administrasi Barang Milik Daerah pada Perangkat Daerah</b>	Administrasi Barang Milik Daerah pada Perangkat Daerah	Dokumen		Dokumen	2 Dokumen	<b>14,000,000</b>						2 Dokumen	<b>26,400,000</b>	

**Rancangan Akhir Rencana Kerja Pemerintah Daerah (RKPD)  
Kabupaten Lampung Selatan  
Tahun 2023**

Kode	Urusan/ Bidang Urusan/ Program/ Kegiatan/ Sub Kegiatan	Indikator Program/ Kegiatan/ Sub Kegiatan	Target Akhir Periode RPJMD	Realisasi Capaian RKPD Tahun 2021	Prakiraan Capaian Target RKPD Tahun 2022	Capaian Kinerja dan Kerangka Pendanaan						Kelompok Sasaran	Prakiraan Maju Rencana Tahun 2024		Perangkat Daerah Penanggung Jawab
						Target 2023	Pagu Indikatif	Lokasi	Sumber Dana	Prioritas			Target	Pagu Indikatif	
										Nasional	Daerah				
1 05 01 2.03 01	Penyusunan Perencanaan Kebutuhan Barang Milik Daerah SKPD	Perencanaan Kebutuhan Barang Milik Daerah SKPD				1 Dokumen	7,000,000	Kab. Lampung Selatan, Semua Kecamatan, Semua Kelurahan	Dana Transfer Umum- Dana Alokasi Umum			Pemadam Kebakaran dan Penyelamatan	1 Dokumen	13,200,000	Dinas Pemadam Kebakaran dan Penyelamatan
1 05 01 2.03 05	Rekonsiliasi dan Penyusunan Laporan Barang Milik Daerah pada SKPD	Jumlah Laporan Rekonsiliasi dan Penyusunan Laporan Barang Milik Daerah pada SKPD				1 Laporan	7,000,000	Kab. Lampung Selatan, Semua Kecamatan, Semua Kelurahan	Dana Transfer Umum- Dana Alokasi Umum			Pemadam Kebakaran dan Penyelamatan	1 Laporan	13,200,000	Dinas Pemadam Kebakaran dan Penyelamatan
<b>1 05 01 2.05</b>	<b>Administrasi Kepegawaian Perangkat Daerah</b>	Persentase penyelenggaraan Administrasi kepegawaian perangkat daerah (%)	%		%	100 %	<b>78,664,000</b>						100 %	<b>131,500,000</b>	
1 05 01 2.05 02	Pengadaan Pakaian Dinas beserta Atribut Kelengkapannya	Jumlah Paket Pakaian Dinas beserta Atribut Kelengkapan				192 Paket	53,664,000	Kab. Lampung Selatan, Semua Kecamatan, Semua Kelurahan	Dana Transfer Umum- Dana Alokasi Umum			Pemadam Kebakaran dan Penyelamatan	192 Paket	71,500,000	Dinas Pemadam Kebakaran dan Penyelamatan
1 05 01 2.05 09	Pendidikan dan Pelatihan Pegawai Berdasarkan Tugas dan Fungsi	Jumlah Pegawai Berdasarkan Tugas dan Fungsi yang Mengikuti Pendidikan dan Pelatihan				5 Orang	25,000,000	Kab. Lampung Selatan, Semua Kecamatan, Semua Kelurahan	Dana Transfer Umum- Dana Alokasi Umum			Pemadam Kebakaran dan Penyelamatan	5 Orang	60,000,000	Dinas Pemadam Kebakaran dan Penyelamatan
<b>1 05 01 2.06</b>	<b>Administrasi Umum Perangkat Daerah</b>	Persentase penyelenggaraan administrasi umum perangkat daerah (%)	%		%	100 %	<b>405,281,800</b>						100 %	<b>553,300,000</b>	
1 05 01 2.06 01	Penyediaan Komponen Instalasi Listrik/Penerangan Bangunan Kantor	Jumlah Paket Komponen Instalasi Listrik/Penerangan Bangunan Kantor yang Disediakan				12 Paket	5,000,000	Kab. Lampung Selatan, Semua Kecamatan, Semua Kelurahan	Dana Transfer Umum- Dana Alokasi Umum			Pemadam Kebakaran dan Penyelamatan	12 Paket	10,000,000	Dinas Pemadam Kebakaran dan Penyelamatan
1 05 01 2.06 02	Penyediaan Peralatan dan Perlengkapan Kantor	Jumlah Paket Peralatan dan Perlengkapan Kantor yang Disediakan				37 Paket	172,682,000	Kab. Lampung Selatan, Semua Kecamatan, Semua Kelurahan	Dana Transfer Umum- Dana Alokasi Umum			Pemadam Kebakaran dan Penyelamatan	37 Paket	225,000,000	Dinas Pemadam Kebakaran dan Penyelamatan

**Rancangan Akhir Rencana Kerja Pemerintah Daerah (RKPD)  
Kabupaten Lampung Selatan  
Tahun 2023**

Kode	Urusan/ Bidang Urusan/ Program/ Kegiatan/ Sub Kegiatan	Indikator Program/ Kegiatan/ Sub Kegiatan	Target Akhir Periode RPJMD	Realisasi Capaian RKPD Tahun 2021	Prakiraan Capaian Target RKPD Tahun 2022	Capaian Kinerja dan Kerangka Pendanaan						Kelompok Sasaran	Prakiraan Maju Rencana Tahun 2024		Perangkat Daerah Penanggung Jawab
						Target 2023	Pagu Indikatif	Lokasi	Sumber Dana	Prioritas			Target	Pagu Indikatif	
										Nasional	Daerah				
1 05 01 2.06 03	Penyediaan Peralatan Rumah Tangga	Jumlah Paket Peralatan Rumah Tangga yang Disediakan				12 Paket	19,999,800	Kab. Lampung Selatan, Semua Kecamatan, Semua Kelurahan	Dana Transfer Umum-Dana Alokasi Umum			Pemadam Kebakaran dan Penyelamatan	12 Paket	22,000,000	Dinas Pemadam Kebakaran dan Penyelamatan
1 05 01 2.06 04	Penyediaan Bahan Logistik Kantor	Jumlah Paket Bahan Logistik Kantor yang Disediakan				12 Paket	35,000,000	Kab. Lampung Selatan, Semua Kecamatan, Semua Kelurahan	Dana Transfer Umum-Dana Alokasi Umum			Pemadam Kebakaran dan Penyelamatan	12 Paket	44,000,000	Dinas Pemadam Kebakaran dan Penyelamatan
1 05 01 2.06 05	Penyediaan Barang Cetakan dan Penggandaan	Jumlah Paket Barang Cetakan dan Penggandaan yang Disediakan				12 Paket	30,000,000	Kab. Lampung Selatan, Semua Kecamatan, Semua Kelurahan	Dana Transfer Umum-Dana Alokasi Umum			Pemadam Kebakaran dan Penyelamatan	12 Paket	44,000,000	Dinas Pemadam Kebakaran dan Penyelamatan
1 05 01 2.06 06	Penyediaan Bahan Bacaan dan Peraturan Perundang-Perundangan	Jumlah Dokumen Bahan Bacaan dan Peraturan Perundang-Undangan yang Disediakan				12 Dokumen	18,000,000	Kab. Lampung Selatan, Semua Kecamatan, Semua Kelurahan	Dana Transfer Umum-Dana Alokasi Umum			Pemadam Kebakaran dan Penyelamatan	12 Dokumen	19,800,000	Dinas Pemadam Kebakaran dan Penyelamatan
1 05 01 2.06 08	Fasilitasi Kunjungan Tamu	Jumlah Laporan Fasilitasi Kunjungan Tamu				12 Laporan	15,000,000	Kab. Lampung Selatan, Semua Kecamatan, Semua Kelurahan	Dana Transfer Umum-Dana Alokasi Umum			Pemadam Kebakaran dan Penyelamatan	12 Laporan	38,500,000	Dinas Pemadam Kebakaran dan Penyelamatan
1 05 01 2.06 09	Penyelenggaraan Rapat Koordinasi dan Konsultasi SKPD	Jumlah Laporan Penyelenggaraan Rapat Koordinasi dan Konsultasi SKPD				31 Laporan	109,600,000	Kab. Lampung Selatan, Semua Kecamatan, Semua Kelurahan	Dana Transfer Umum-Dana Alokasi Umum			Pemadam Kebakaran dan Penyelamatan	31 Laporan	150,000,000	Dinas Pemadam Kebakaran dan Penyelamatan
<b>1 05 01 2.07</b>	<b>Pengadaan Barang Milik Daerah Penunjang Urusan Pemerintah Daerah</b>	Barang Milik Daerah	Unit		Unit	41 Unit	<b>73,053,300</b>						41 Unit	<b>351,000,000</b>	
1 05 01 2.07 05	Pengadaan Mebel	Jumlah Paket Mebel yang Disediakan				41 Unit	73,053,300	Kab. Lampung Selatan, Semua Kecamatan, Semua Kelurahan	Dana Transfer Umum-Dana Alokasi Umum			Pemadam Kebakaran dan Penyelamatan	41 Unit	101,000,000	Dinas Pemadam Kebakaran dan Penyelamatan

**Rancangan Akhir Rencana Kerja Pemerintah Daerah (RKPD)  
Kabupaten Lampung Selatan  
Tahun 2023**

Kode	Urusan/ Bidang Urusan/ Program/ Kegiatan/ Sub Kegiatan	Indikator Program/ Kegiatan/ Sub Kegiatan	Target Akhir Periode RPJMD	Realisasi Capaian RKPD Tahun 2021	Prakiraan Capaian Target RKPD Tahun 2022	Capaian Kinerja dan Kerangka Pendanaan						Kelompok Sasaran	Prakiraan Maju Rencana Tahun 2024		Perangkat Daerah Penanggung Jawab
						Target 2023	Pagu Indikatif	Lokasi	Sumber Dana	Prioritas			Target	Pagu Indikatif	
										Nasional	Daerah				
1 05 01 2.07 10	Pengadaan Sarana dan Prasarana Gedung Kantor atau Bangunan Lainnya	Jumlah Unit Sarana dan Prasarana Gedung Kantor atau Bangunan Lainnya yang Disediakan				0 Unit	0	Kab. Lampung Selatan, Semua Kecamatan, Semua Kelurahan	Dana Transfer Umum-Dana Alokasi Umum			Pemadam Kebakaran dan Penyelamatan	0 Unit	150,000,000	Dinas Pemadam Kebakaran dan Penyelamatan
1 05 01 2.07 11	Pengadaan Sarana dan Prasarana Pendukung Gedung Kantor atau Bangunan Lainnya	Jumlah Unit Sarana dan Prasarana Pendukung Gedung Kantor atau Bangunan Lainnya yang Disediakan				0 Unit	0	Kab. Lampung Selatan, Semua Kecamatan, Semua Kelurahan	Dana Transfer Umum-Dana Alokasi Umum			Pemadam Kebakaran dan Penyelamatan	0 Unit	100,000,000	Dinas Pemadam Kebakaran dan Penyelamatan
<b>1 05 01 2.08</b>	<b>Penyediaan Jasa Penunjang Urusan Pemerintahan Daerah</b>	Jasa Penunjang Urusan Kantor	Bulan		Bulan	12 Bulan	<b>69,000,000</b>						12 Bulan	<b>82,687,500</b>	
1 05 01 2.08 02	Penyediaan Jasa Komunikasi, Sumber Daya Air dan Listrik	Jumlah Laporan Penyediaan Jasa Komunikasi, Sumber Daya Air dan Listrik yang Disediakan				12 Laporan	69,000,000	Kab. Lampung Selatan, Semua Kecamatan, Semua Kelurahan	Dana Transfer Umum-Dana Alokasi Umum			Pemadam Kebakaran dan Penyelamatan	12 Laporan	82,687,500	Dinas Pemadam Kebakaran dan Penyelamatan
<b>1 05 01 2.09</b>	<b>Pemeliharaan Barang Milik Daerah Penunjang Urusan Pemerintahan Daerah</b>	Barang Milik Daerah yang dipelihara	Unit		Unit	13 Unit	<b>466,440,000</b>						13 Unit	<b>647,550,000</b>	
1 05 01 2.09 01	Penyediaan Jasa Pemeliharaan, Biaya Pemeliharaan, dan Pajak Kendaraan Perorangan Dinas atau Kendaraan Dinas Jabatan	Jumlah Kendaraan Perorangan Dinas atau Kendaraan Dinas Jabatan yang Dipelihara dan dibayarkan Pajaknya				2 Unit	75,340,000	Kab. Lampung Selatan, Semua Kecamatan, Semua Kelurahan	Dana Transfer Umum-Dana Alokasi Umum			Pemadam Kebakaran dan Penyelamatan	2 Unit	75,340,000	Dinas Pemadam Kebakaran dan Penyelamatan
1 05 01 2.09 02	Penyediaan Jasa Pemeliharaan, Biaya Pemeliharaan, Pajak dan Perizinan Kendaraan Dinas Operasional atau Lapangan	Jumlah Kendaraan Dinas Operasional atau Lapangan yang Dipelihara dan dibayarkan Pajak dan Perizinannya				10 Unit	371,100,000	Kab. Lampung Selatan, Semua Kecamatan, Semua Kelurahan	Dana Transfer Umum-Dana Alokasi Umum			Pemadam Kebakaran dan Penyelamatan	10 Unit	482,210,000	Dinas Pemadam Kebakaran dan Penyelamatan
1 05 01 2.09 06	Pemeliharaan Peralatan dan Mesin Lainnya	Jumlah Peralatan dan Mesin Lainnya yang Dipelihara				0 Unit	0	Kab. Lampung Selatan, Semua Kecamatan, Semua Kelurahan	Dana Transfer Umum-Dana Alokasi Umum			Pemadam Kebakaran dan Penyelamatan	0 Unit	30,000,000	Dinas Pemadam Kebakaran dan Penyelamatan



**Rancangan Akhir Rencana Kerja Pemerintah Daerah (RKPD)  
Kabupaten Lampung Selatan  
Tahun 2023**

Kode	Urusan/ Bidang Urusan/ Program/ Kegiatan/ Sub Kegiatan	Indikator Program/ Kegiatan/ Sub Kegiatan	Target Akhir Periode RPJMD	Realisasi Capaian RKPD Tahun 2021	Prakiraan Capaian Target RKPD Tahun 2022	Capaian Kinerja dan Kerangka Pendanaan						Kelompok Sasaran	Prakiraan Maju Rencana Tahun 2024		Perangkat Daerah Penanggung Jawab
						Target 2023	Pagu Indikatif	Lokasi	Sumber Dana	Prioritas			Target	Pagu Indikatif	
										Nasional	Daerah				
1 05 01 2.09 09	Pemeliharaan/Rehabilitasi Gedung Kantor dan Bangunan Lainnya	Jumlah Gedung Kantor dan Bangunan Lainnya yang Dipelihara/Direhabilitasi				1 Unit	20,000,000	Kab. Lampung Selatan, Semua Kecamatan, Semua Kelurahan	Dana Transfer Umum-Dana Alokasi Umum			Pemadam Kebakaran dan Penyelamatan	1 Unit	20,000,000	Dinas Pemadam Kebakaran dan Penyelamatan
1 05 01 2.09 10	Pemeliharaan/Rehabilitasi Sarana dan Prasarana Gedung Kantor atau Bangunan Lainnya	Jumlah Sarana dan Prasarana Gedung Kantor atau Bangunan Lainnya yang Dipelihara/Direhabilitasi				0 Unit	0	Kab. Lampung Selatan, Semua Kecamatan, Semua Kelurahan	Dana Transfer Umum-Dana Alokasi Umum			Pemadam Kebakaran dan Penyelamatan	0 Unit	15,000,000	Dinas Pemadam Kebakaran dan Penyelamatan
1 05 01 2.09 11	Pemeliharaan/Rehabilitasi Sarana dan Prasarana Pendukung Gedung Kantor atau Bangunan Lainnya	Jumlah Sarana dan Prasarana Pendukung Gedung Kantor atau Bangunan Lainnya yang Dipelihara/Direhabilitasi				0 Unit	0	Kab. Lampung Selatan, Semua Kecamatan, Semua Kelurahan	Dana Transfer Umum-Dana Alokasi Umum			Pemadam Kebakaran dan Penyelamatan	0 Unit	25,000,000	Dinas Pemadam Kebakaran dan Penyelamatan
1 05 03	<b>PROGRAM PENANGGULANGAN BENCANA</b>	Cakupan Pelayanan Bencana Kebakaran Kabupaten	%		%	42 %	<b>8,717,900</b>						42 %	<b>9,782,133</b>	
1 05 03 2.02	<b>Pelayanan Pencegahan dan Kesiapsiagaan Terhadap Bencana</b>	Jumlah Warga Negara yang memperoleh layanan pencegahan dan kesiapsiagaan terhadap bencana	%		%	100 %	<b>8,717,900</b>						100 %	<b>9,782,133</b>	
1 05 03 2.02 03	Pengendalian Operasi dan Penyediaan Sarana Prasarana Kesiapsiagaan Terhadap Bencana Kabupaten/Kota	Jumlah Dokumen Hasil Pengendalian Operasi dan Penyediaan Sarana dan Prasarana Kesiapsiagaan Terhadap Bencana Kabupaten/Kota				1 Dokumen	4,386,000	Kab. Lampung Selatan, Semua Kecamatan, Semua Kelurahan	Dana Transfer Umum-Dana Alokasi Umum		Transformasi Pelayanan Publik melalui Inovasi Peningkatan Kualitas Tata Kelola Pemerintahan dan Aparatur	Masyarakat Kab. Lampung Selatan	1 Dokumen	4,891,067	Dinas Pemadam Kebakaran dan Penyelamatan
1 05 03 2.02 04	Penyediaan Peralatan Perlindungan dan Kesiapsiagaan Terhadap Bencana	Jumlah Peralatan Penyelamatan Diri bagi Individu Warga Negara, Keluarga, Maupun Petugas				4 Unit	4,331,900	Kab. Lampung Selatan, Semua Kecamatan, Semua Kelurahan	Dana Transfer Umum-Dana Alokasi Umum		Transformasi Pelayanan Publik melalui Inovasi Peningkatan Kualitas Tata Kelola Pemerintahan dan Aparatur	Masyarakat Kab. Lampung Selatan	4 Unit	4,891,066	Dinas Pemadam Kebakaran dan Penyelamatan
1 05 04	<b>PROGRAM PENCEGAHAN, PENANGGULANGAN, PENYELAMATAN KEBAKARAN DAN PENYELAMATAN NON KEBAKARAN</b>	Tingkat Waktu Tanggap (Response Time Rate) Daerah Layanan Manajemen Kebakaran (WMK)	%		%	100 %	<b>1,306,144,800</b>						100 %	<b>1,688,940,670</b>	

**Rancangan Akhir Rencana Kerja Pemerintah Daerah (RKPD)  
Kabupaten Lampung Selatan  
Tahun 2023**

Kode	Urusan/ Bidang Urusan/ Program/ Kegiatan/ Sub Kegiatan	Indikator Program/ Kegiatan/ Sub Kegiatan	Target Akhir Periode RPJMD	Realisasi Capaian RKPD Tahun 2021	Prakiraan Capaian Target RKPD Tahun 2022	Capaian Kinerja dan Kerangka Pendanaan						Kelompok Sasaran	Prakiraan Maju Rencana Tahun 2024		Perangkat Daerah Penanggung Jawab
						Target 2023	Pagu Indikatif	Lokasi	Sumber Dana	Prioritas			Target	Pagu Indikatif	
										Nasional	Daerah				
1 05 04 2.01	<b>Pencegahan, Pengendalian, Pemadaman, Penyelamatan, dan Penanganan Bahan Berbahaya dan Beracun Kebakaran dalam Daerah Kabupaten/Kota</b>	Jumlah Pelayanan Pencegahan, Pengendalian, Pemadaman, Penyelamatan, dan Penanganan Bahan Berbahaya dan Beracun Kebakaran dalam Daerah Kabupaten/Kota	Dokumen		Dokumen	3 Dokumen	1,075,934,800						3 Dokumen	1,428,608,170	
1 05 04 2.01 01	Pencegahan Kebakaran dalam Daerah Kabupaten/Kota	Jumlah Dokumen NSPM Pencegahan/Penanggulangan Kebakaran dalam Daerah Kabupaten/Kota Setiap Tahunnya				1 Dokumen	25,250,000	Kab. Lampung Selatan, Semua Kecamatan, Semua Kelurahan	Dana Transfer Umum-Dana Alokasi Umum		Transformasi Pelayanan Publik melalui Inovasi Peningkatan Kualitas Tata Kelola Pemerintahan dan Aparatur	Masyarakat Kab. Lampung Selatan	1 Dokumen	25,000,000	Dinas Pemadam Kebakaran dan Penyelamatan
1 05 04 2.01 02	Pemadaman dan Pengendalian Kebakaran dalam Daerah Kabupaten/Kota	Jumlah Laporan Hasil Pelaksanaan Kegiatan Kesiapsiagaan Petugas Piket dan Pemadaman Kebakaran dalam Daerah Kabupaten/Kota				1 Laporan	361,502,000	Kab. Lampung Selatan, Semua Kecamatan, Semua Kelurahan	Dana Transfer Umum-Dana Alokasi Umum		Transformasi Pelayanan Publik melalui Inovasi Peningkatan Kualitas Tata Kelola Pemerintahan dan Aparatur	Masyarakat Kab. Lampung Selatan	1 Laporan	445,157,500	Dinas Pemadam Kebakaran dan Penyelamatan
1 05 04 2.01 03	Penyelamatan dan Evakuasi Korban Kebakaran dan Non Kebakaran	Jumlah Dokumen Hasil Pelaksanaan Kegiatan Kesiapsiagaan Petugas Piket dan Penyelamatan/Evakuasi Saat Penanggulangan Kebakaran dan Non Kebakaran				1 Dokumen	114,865,800	Kab. Lampung Selatan, Semua Kecamatan, Semua Kelurahan	Dana Transfer Umum-Dana Alokasi Umum		Transformasi Pelayanan Publik melalui Inovasi Peningkatan Kualitas Tata Kelola Pemerintahan dan Aparatur	Masyarakat Kab. Lampung Selatan	1 Dokumen	167,596,370	Dinas Pemadam Kebakaran dan Penyelamatan
1 05 04 2.01 06	Pengadaan Sarana dan Prasarana Pencegahan, Penanggulangan Kebakaran dan Alat Pelindung Diri	Jumlah Sarana dan Prasarana Untuk Pencegahan dan Penanggulangan Kebakaran dan Alat Pelindung Diri yang Sah dan Legal Sesuai Standar Teknis Terkait				348 Unit	499,067,000	Kab. Lampung Selatan, Semua Kecamatan, Semua Kelurahan	Dana Transfer Umum-Dana Alokasi Umum		Transformasi Pelayanan Publik melalui Inovasi Peningkatan Kualitas Tata Kelola Pemerintahan dan Aparatur	Masyarakat Kab. Lampung Selatan	348 Unit	690,354,300	Dinas Pemadam Kebakaran dan Penyelamatan
1 05 04 2.01 07	Pembinaan Aparatur Pemadam Kebakaran	Jumlah Aparatur Pemadam Kebakaran yang Memiliki Sertifikasi Keterampilan Teknis dan Analisis Dalam Pencegahan dan Penanggulangan Kebakaran				96 Orang	25,250,000	Kab. Lampung Selatan, Semua Kecamatan, Semua Kelurahan	Dana Transfer Umum-Dana Alokasi Umum		Transformasi Pelayanan Publik melalui Inovasi Peningkatan Kualitas Tata Kelola Pemerintahan dan Aparatur	Masyarakat Kab. Lampung Selatan	96 Orang	50,000,000	Dinas Pemadam Kebakaran dan Penyelamatan

**Rancangan Akhir Rencana Kerja Pemerintah Daerah (RKPD)  
Kabupaten Lampung Selatan  
Tahun 2023**

Kode	Urusan/ Bidang Urusan/ Program/ Kegiatan/ Sub Kegiatan	Indikator Program/ Kegiatan/ Sub Kegiatan	Target Akhir Periode RPJMD	Realisasi Capaian RKPD Tahun 2021	Prakiraan Capaian Target RKPD Tahun 2022	Capaian Kinerja dan Kerangka Pendanaan						Kelompok Sasaran	Prakiraan Maju Rencana Tahun 2024		Perangkat Daerah Penanggung Jawab
						Target 2023	Pagu Indikatif	Lokasi	Sumber Dana	Prioritas			Target	Pagu Indikatif	
										Nasional	Daerah				
1 05 04 2.01 09	Penyelenggaraan Kerja Sama dan Koordinasi antar Daerah Berbatasan, antar Lembaga, dan Kemitraan dalam Pencegahan, Penanggulangan, Penyelamatan Kebakaran dan Penyelamatan Non Kebakaran	Jumlah Dokumen Hasil Penyelenggaraan Kerja Sama dan Koordinasi antar Wilayah Kabupaten/Kota dalam Pencegahan, Penanggulangan Kebakaran dan Penyelamatan Kebakaran dan Non Kebakaran				1 Dokumen	50,000,000	Kab. Lampung Selatan, Semua Kecamatan, Semua Kelurahan	Dana Transfer Umum-Dana Alokasi Umum		Transformasi Pelayanan Publik melalui Inovasi Peningkatan Kualitas Tata Kelola Pemerintahan dan Aparatur	Masyarakat Kab. Lampung Selatan	1 Dokumen	50,500,000	Dinas Pemadam Kebakaran dan Penyelamatan
1 05 04 2.02	<b>Inspeksi Peralatan Proteksi Kebakaran</b>	Jumlah Pengawasan dan Pendataan Peralatan Proteksi Kebakaran Untuk Kesiapsiagaan	Dokumen		Dokumen	1 Dokumen	35,000,000						1 Dokumen	35,350,000	
1 05 04 2.02 01	Pendataan Sarana Prasarana Proteksi Kebakaran	Jumlah Dokumen yang Memuat Data Bangunan/Gedung/Lingkungan yang Dipersyaratkan Harus Memiliki Sistem Proteksi Kebakaran				1 Dokumen	35,000,000	Kab. Lampung Selatan, Semua Kecamatan, Semua Kelurahan	Dana Transfer Umum-Dana Alokasi Umum		Transformasi Pelayanan Publik melalui Inovasi Peningkatan Kualitas Tata Kelola Pemerintahan dan Aparatur	Masyarakat Kab. Lampung Selatan	1 Dokumen	35,350,000	Dinas Pemadam Kebakaran dan Penyelamatan
1 05 04 2.03	<b>Investigasi Kejadian Kebakaran</b>	Jumlah Laporan	Laporan		Laporan	1 Laporan	35,000,000						1 Laporan	50,500,000	
1 05 04 2.03 01	Investigasi Kejadian Kebakaran, Meliputi Penelitian dan Pengujian Penyebab Kejadian Kebakaran	Jumlah Dokumen yang Memuat Hasil Kejadian Kebakaran yang Dilakukan Investigasi Lanjutan Meliputi Penelitian dan Pengujian dan Penelitian				1 Dokumen	35,000,000	Kab. Lampung Selatan, Semua Kecamatan, Semua Kelurahan	Dana Transfer Umum-Dana Alokasi Umum		Transformasi Pelayanan Publik melalui Inovasi Peningkatan Kualitas Tata Kelola Pemerintahan dan Aparatur	Masyarakat Kab. Lampung Selatan	1 Dokumen	50,500,000	Dinas Pemadam Kebakaran dan Penyelamatan
1 05 04 2.04	<b>Pemberdayaan Masyarakat dalam Pencegahan Kebakaran</b>	Jumlah Daerah yang Mendapatkan Layanan Budaya Sadar Bencana Kebakaran (lokasi)/Jumlah total daerah (lokasi) layanan budaya sadar kebakaran	%		%	100 %	135,696,000						100 %	149,485,000	
1 05 04 2.04 01	Pemberdayaan Masyarakat dalam Pencegahan dan Penanggulangan Kebakaran Melalui Sosialisasi dan Edukasi Masyarakat	Jumlah Warga Masyarakat yang Mendapatkan Sosialisasi Edukasi Pencegahan dan Penanggulangan Kebakaran Setiap Tahunnya				35 Orang	40,400,000	Kab. Lampung Selatan, Semua Kecamatan, Semua Kelurahan	Dana Transfer Umum-Dana Alokasi Umum		Meningkatkan Sumber Daya Manusia yang Berkualitas dan Berdaya Saing	Masyarakat Kab. Lampung Selatan	35 Orang	50,000,000	Dinas Pemadam Kebakaran dan Penyelamatan

**Rancangan Akhir Rencana Kerja Pemerintah Daerah (RKPD)  
Kabupaten Lampung Selatan  
Tahun 2023**

Kode	Urusan/ Bidang Urusan/ Program/ Kegiatan/ Sub Kegiatan	Indikator Program/ Kegiatan/ Sub Kegiatan	Target Akhir Periode RPJMD	Realisasi Capaian RKPD Tahun 2021	Prakiraan Capaian Target RKPD Tahun 2022	Capaian Kinerja dan Kerangka Pendanaan						Kelompok Sasaran	Prakiraan Maju Rencana Tahun 2024		Perangkat Daerah Penanggung Jawab
						Target 2023	Pagu Indikatif	Lokasi	Sumber Dana	Prioritas			Target	Pagu Indikatif	
										Nasional	Daerah				
1.05.04.2.04.02	Pembentukan dan Pembinaan Relawan Pemadam Kebakaran	Jumlah Desa/Kelurahan yang Terbentuk dan Terbina Relawan Pemadam Kebakaran pada Lingkup Sistem Ketahanan Kebakaran Lingkungan (SKKL) Setiap Tahunnya				6 Desa/Kelurahan	35,350,000	Kab. Lampung Selatan, Semua Kecamatan, Semua Kelurahan	Dana Transfer Umum-Dana Alokasi Umum		Meningkatkan Sumber Daya Manusia yang Berkualitas dan Berdaya Saing	Masyarakat Kab. Lampung Selatan	6 Desa/Kelurahan	38,885,000	Dinas Pemadam Kebakaran dan Penyelamatan
1.05.04.2.04.03	Dukungan Pemberdayaan Masyarakat/Relawan Pemadam Kebakaran Melalui Penyediaan Sarana dan PraSarana	Jumlah Dokumen yang Memuat Jumlah SKKL Desa/Kelurahan yang Telah Tersedia Dukungan Sapras Damkar				1 Dokumen	59,946,000	Kab. Lampung Selatan, Semua Kecamatan, Semua Kelurahan	Dana Transfer Umum-Dana Alokasi Umum		Meningkatkan Sumber Daya Manusia yang Berkualitas dan Berdaya Saing	Masyarakat Kab. Lampung Selatan	1 Dokumen	60,600,000	Dinas Pemadam Kebakaran dan Penyelamatan
1.05.04.2.05	<b>Penyelenggaraan Operasi Pencarian dan Pertolongan Terhadap Kondisi Membahayakan Manusia</b>	jumlah kejadian operasi pencarian dan pertolongan terhadap kondidi membahayakan manusia/ jumlah penyelamatan operasi pencarian dan pertolongan terhadap kondidi membahayakan manusia	%		%	100 %	<b>24,514,000</b>						100 %	<b>24,997,500</b>	
1.05.04.2.05.03	Pengadaan Sarana dan Prasarana Pencarian dan Pertolongan Terhadap Kondisi Membahayakan Manusia/Penyelamatan dan Evakuasi	Jumlah Sarana dan Prasarana yang Tersedia untuk Pencarian dan Pertolongan Terhadap Kondisi Membahayakan Manusia/Penyelamatan dan Evakuasi Sesuai dengan Standar Teknis				12 Unit	24,514,000	Kab. Lampung Selatan, Semua Kecamatan, Semua Kelurahan	Dana Transfer Umum-Dana Alokasi Umum		Transformasi Pelayanan Publik melalui Inovasi Peningkatan Kualitas Tata Kelola Pemerintahan dan Aparatur	Masyarakat Kab. Lampung Selatan	12 Unit	24,997,500	Dinas Pemadam Kebakaran dan Penyelamatan
<b>TOTAL</b>							<b>7,758,435,000</b>							<b>10,574,172,930</b>	



**Rancangan Akhir Rencana Kerja Pemerintah Daerah (RKPD)  
Kabupaten Lampung Selatan  
Tahun 2023**

Kode	Urusan/ Bidang Urusan/ Program/ Kegiatan/ Sub Kegiatan	Indikator Program/ Kegiatan/ Sub Kegiatan	Target Akhir Periode RPJMD	Realisasi Capaian RKPD Tahun 2021	Prakiraan Capaian Target RKPD Tahun 2022	Capaian Kinerja dan Kerangka Pendanaan						Kelompok Sasaran	Prakiraan Maju Rencana Tahun 2024		Perangkat Daerah Penanggung Jawab
						Target 2023	Pagu Indikatif	Lokasi	Sumber Dana	Prioritas			Target	Pagu Indikatif	
										Nasional	Daerah				
1.06.01.2.01.06	Koordinasi dan Penyusunan Laporan Capaian Kinerja dan Ikhtisar Realisasi Kinerja SKPD	Jumlah Laporan Capaian Kinerja dan Ikhtisar Realisasi Kinerja SKPD dan Laporan Hasil Koordinasi Penyusunan Laporan Capaian Kinerja dan Ikhtisar Realisasi Kinerja SKPD				6 laporan	9,000,000		Dana Transfer Umum-Dana Alokasi Umum	Meningkatkan Sumber Daya Manusia Yang Berkualitas Dan Berdaya Saing	Transformasi Pelayanan Publik melalui Inovasi Peningkatan Kualitas Tata Kelola Pemerintahan dan Aparatur		6 laporan	9,900,000	Dinas Sosial
1.06.01.2.02	<b>Administrasi Keuangan Perangkat Daerah</b>	Persentase penyelenggaraan administrasi keuangan perangkat daerah tepat waktu	%		%	100 %	<b>2,673,161,100</b>						100 %	<b>2,918,850,000</b>	
1.06.01.2.02.01	Penyediaan Gaji dan Tunjangan ASN	Jumlah Orang yang Menerima Gaji dan Tunjangan ASN				30 orang/bulan	2,249,988,000	Kab. Lampung Selatan, Kalianda, Way Urang	Dana Transfer Umum-Dana Alokasi Umum	Meningkatkan Sumber Daya Manusia Yang Berkualitas Dan Berdaya Saing	Transformasi Pelayanan Publik melalui Inovasi Peningkatan Kualitas Tata Kelola Pemerintahan dan Aparatur		30 orang/bulan	2,475,000,000	Dinas Sosial
1.06.01.2.02.02	Penyediaan Administrasi Pelaksanaan Tugas ASN	Jumlah Dokumen Hasil Penyediaan Administrasi Pelaksanaan Tugas ASN				1 dokumen	419,940,000	Kab. Lampung Selatan, Kalianda, Way Urang	Dana Transfer Umum-Dana Alokasi Umum	Meningkatkan Sumber Daya Manusia Yang Berkualitas Dan Berdaya Saing	Transformasi Pelayanan Publik melalui Inovasi Peningkatan Kualitas Tata Kelola Pemerintahan dan Aparatur		1 dokumen	440,000,000	Dinas Sosial
1.06.01.2.02.05	Koordinasi dan Penyusunan Laporan Keuangan Akhir Tahun SKPD	Jumlah Laporan Keuangan Akhir Tahun SKPD dan Laporan Hasil Koordinasi Penyusunan Laporan Keuangan Akhir Tahun SKPD dan Laporan Hasil Koordinasi Penyusunan Laporan Keuangan Akhir Tahun SKPD				5 laporan 0 Laporan	1,419,700	Kab. Lampung Selatan, Kalianda, Way Urang	Dana Transfer Umum-Dana Alokasi Umum	Meningkatkan Sumber Daya Manusia Yang Berkualitas Dan Berdaya Saing	Transformasi Pelayanan Publik melalui Inovasi Peningkatan Kualitas Tata Kelola Pemerintahan dan Aparatur		5 laporan 0 Laporan	1,540,000	Dinas Sosial

**Rancangan Akhir Rencana Kerja Pemerintah Daerah (RKPD)  
Kabupaten Lampung Selatan  
Tahun 2023**

Kode	Urusan/ Bidang Urusan/ Program/ Kegiatan/ Sub Kegiatan	Indikator Program/ Kegiatan/ Sub Kegiatan	Target Akhir Periode RPJMD	Realisasi Capaian RKPD Tahun 2021	Prakiraan Capaian Target RKPD Tahun 2022	Capaian Kinerja dan Kerangka Pendanaan						Kelompok Sasaran	Prakiraan Maju Rencana Tahun 2024		Perangkat Daerah Penanggung Jawab
						Target 2023	Pagu Indikatif	Lokasi	Sumber Dana	Prioritas			Target	Pagu Indikatif	
										Nasional	Daerah				
1.06.01.2.02.07	Koordinasi dan Penyusunan Laporan Keuangan Bulanan/ Triwulanan/ Semesteran SKPD	Jumlah Laporan Keuangan Bulanan/ Triwulanan/ Semesteran SKPD dan Laporan Koordinasi Penyusunan Laporan Keuangan Bulanan/Triwulanan/Semesteran SKPD Jumlah Laporan Keuangan Bulanan/ Triwulanan/ Semesteran SKPD dan Laporan Koordinasi Penyusunan Laporan Keuangan Bulanan/Triwulanan/Semesteran SKPD				0 Laporan 5 laporan	1,813,400	Kab. Lampung Selatan, Kalianda, Way Urang	Dana Transfer Umum-Dana Alokasi Umum	Meningkatkan Sumber Daya Manusia Yang Berkualitas Dan Berdaya Saing	Transformasi Pelayanan Publik melalui Inovasi Peningkatan Kualitas Tata Kelola Pemerintahan dan Aparatur	0 Laporan 5 laporan	2,310,000	Dinas Sosial	
1.06.01.2.05	<b>Administrasi Kepegawaian Perangkat Daerah</b>	Persentase penyelenggaraan Administrasi kepegawaian perangkat daerah	%	%		100 %	<b>23,593,600</b>					100 %	<b>26,125,000</b>		
1.06.01.2.05.02	Pengadaan Pakaian Dinas beserta Atribut Kelengkapannya	Jumlah Paket Pakaian Dinas beserta Atribut Kelengkapan Jumlah Paket Pakaian Dinas beserta Atribut Kelengkapan				2 paket 0 Paket	13,593,600	Kab. Lampung Selatan, Kalianda, Way Urang	Dana Transfer Umum-Dana Alokasi Umum		Transformasi Pelayanan Publik melalui Inovasi Peningkatan Kualitas Tata Kelola Pemerintahan dan Aparatur	2 paket 0 Paket	15,125,000	Dinas Sosial	
1.06.01.2.05.09	Pendidikan dan Pelatihan Pegawai Berdasarkan Tugas dan Fungsi	Jumlah Pegawai Berdasarkan Tugas dan Fungsi yang Mengikuti Pendidikan dan Pelatihan				2 orang	10,000,000	Kab. Lampung Selatan, Kalianda, Way Urang	Dana Transfer Umum-Dana Alokasi Umum		Transformasi Pelayanan Publik melalui Inovasi Peningkatan Kualitas Tata Kelola Pemerintahan dan Aparatur	2 orang	11,000,000	Dinas Sosial	
1.06.01.2.06	<b>Administrasi Umum Perangkat Daerah</b>	Persentase penyelenggaraan administrasi umum perangkat daerah	%	%		100 %	<b>118,991,400</b>					100 %	<b>137,965,000</b>		
1.06.01.2.06.01	Penyediaan Komponen Instalasi Listrik/Penerangan Bangunan Kantor	Jumlah Paket Komponen Instalasi Listrik/Penerangan Bangunan Kantor yang disediakan Jumlah Paket Komponen Instalasi Listrik/Penerangan Bangunan Kantor yang Disediakan				5 paket 0 Paket	6,029,800	Kab. Lampung Selatan, Kalianda, Way Urang	Dana Transfer Umum-Dana Alokasi Umum		Transformasi Pelayanan Publik melalui Inovasi Peningkatan Kualitas Tata Kelola Pemerintahan dan Aparatur	5 paket 0 Paket	7,700,000	Dinas Sosial	

**Rancangan Akhir Rencana Kerja Pemerintah Daerah (RKPD)  
Kabupaten Lampung Selatan  
Tahun 2023**

Kode	Urusan/ Bidang Urusan/ Program/ Kegiatan/ Sub Kegiatan	Indikator Program/ Kegiatan/ Sub Kegiatan	Target Akhir Periode RPJMD	Realisasi Capaian RKPD Tahun 2021	Prakiraan Capaian Target RKPD Tahun 2022	Capaian Kinerja dan Kerangka Pendanaan						Kelompok Sasaran	Prakiraan Maju Rencana Tahun 2024		Perangkat Daerah Penanggung Jawab
						Target 2023	Pagu Indikatif	Lokasi	Sumber Dana	Prioritas			Target	Pagu Indikatif	
										Nasional	Daerah				
1.06.01.2.06.02	Penyediaan Peralatan dan Perlengkapan Kantor	Jumlah Paket Peralatan dan Perlengkapan Kantor yang Disediakan				5 paket	19,899,900	Kab. Lampung Selatan, Kalianda, Way Urang	Dana Transfer Umum-Dana Alokasi Umum		Transformasi Pelayanan Publik melalui Inovasi Peningkatan Kualitas Tata Kelola Pemerintahan dan Aparatur		5 paket	22,000,000	Dinas Sosial
1.06.01.2.06.03	Penyediaan Peralatan Rumah Tangga	Jumlah Paket Peralatan Rumah Tangga yang Disediakan				1 paket	2,555,600	Kab. Lampung Selatan, Kalianda, Way Urang	Dana Transfer Umum-Dana Alokasi Umum		Transformasi Pelayanan Publik melalui Inovasi Peningkatan Kualitas Tata Kelola Pemerintahan dan Aparatur		1 paket	11,000,000	Dinas Sosial
1.06.01.2.06.04	Penyediaan Bahan Logistik Kantor	Jumlah Paket Bahan Logistik Kantor yang Disediakan				5 paket	12,256,100	Kab. Lampung Selatan, Kalianda, Way Urang	Dana Transfer Umum-Dana Alokasi Umum		Transformasi Pelayanan Publik melalui Inovasi Peningkatan Kualitas Tata Kelola Pemerintahan dan Aparatur		5 paket	13,200,000	Dinas Sosial
1.06.01.2.06.05	Penyediaan Barang Cetak dan Penggandaan	Jumlah Paket Barang Cetak dan Penggandaan yang Disediakan				5 paket	15,150,000	Kab. Lampung Selatan, Kalianda, Way Urang	Dana Transfer Umum-Dana Alokasi Umum		Transformasi Pelayanan Publik melalui Inovasi Peningkatan Kualitas Tata Kelola Pemerintahan dan Aparatur		5 paket	16,665,000	Dinas Sosial
1.06.01.2.06.06	Penyediaan Bahan Bacaan dan Peraturan Perundang-undangan	Jumlah Dokumen Bahan Bacaan dan Peraturan Perundang-Undangan yang Disediakan				10 dokumen	18,000,000	Kab. Lampung Selatan, Kalianda, Way Urang	Dana Transfer Umum-Dana Alokasi Umum		Transformasi Pelayanan Publik melalui Inovasi Peningkatan Kualitas Tata Kelola Pemerintahan dan Aparatur		10 dokumen	18,000,000	Dinas Sosial
1.06.01.2.06.08	Fasilitasi Kunjungan Tamu	Jumlah Laporan Fasilitasi Kunjungan Tamu				5 laporan	12,000,000	Kab. Lampung Selatan, Kalianda, Way Urang	Dana Transfer Umum-Dana Alokasi Umum		Transformasi Pelayanan Publik melalui Inovasi Peningkatan Kualitas Tata Kelola Pemerintahan dan Aparatur		5 laporan	13,100,000	Dinas Sosial
1.06.01.2.06.09	Penyelenggaraan Rapat Koordinasi dan Konsultasi SKPD	Jumlah Laporan Penyelenggaraan Rapat Koordinasi dan Konsultasi SKPD				60 laporan	33,100,000	Kab. Lampung Selatan, Natar, Merak Batin Kab. Lampung Selatan, Tanjung	Dana Transfer Umum-Dana Alokasi Umum		Transformasi Pelayanan Publik melalui Inovasi Peningkatan Kualitas Tata Kelola Pemerintahan dan Aparatur		60 laporan	36,300,000	Dinas Sosial



Rancangan Akhir Rencana Kerja Pemerintah Daerah (RKPD) Kabupaten Lampung Selatan Tahun 2023																
Kode	Urusan/ Bidang Urusan/ Program/ Kegiatan/ Sub Kegiatan	Indikator Program/ Kegiatan/ Sub Kegiatan	Target Akhir Periode RPJMD	Realisasi Capaian RKPD Tahun 2021	Prakiraan Capaian Target RKPD Tahun 2022	Capaian Kinerja dan Kerangka Pendanaan					Kelompok Sasaran	Prakiraan Maju Rencana Tahun 2024		Perangkat Daerah Penanggung Jawab		
						Target 2023	Pagu Indikatif	Lokasi	Sumber Dana	Prioritas		Target	Pagu Indikatif			
										Nasional					Daerah	
									Bintang, Jati Baru Kab. Lampung Selatan, Sidomulyo, Sidorejo Kab. Lampung Selatan, Katibung, Tanjung Ratu Kab. Lampung Selatan, Penengahan, Pasuruan Kab. Lampung Selatan, Palas, Bangunan Kab. Lampung Selatan, Jati Agung, Marga Agung Kab. Lampung Selatan, Ketapang, Bangunrejo Kab. Lampung Selatan, Sragi, Kuala Sekampung Kab. Lampung Selatan, Raja Basa, Banding Kab. Lampung Selatan, Candipuro, Titiwangi Kab. Lampung Selatan, Merbau Mataram, Merbau Mataram Kab. Lampung							



**Rancangan Akhir Rencana Kerja Pemerintah Daerah (RKPD)  
Kabupaten Lampung Selatan  
Tahun 2023**

Kode	Urusan/ Bidang Urusan/ Program/ Kegiatan/ Sub Kegiatan	Indikator Program/ Kegiatan/ Sub Kegiatan	Target Akhir Periode RPJMD	Realisasi Capaian RKPD Tahun 2021	Prakiraan Capaian Target RKPD Tahun 2022	Capaian Kinerja dan Kerangka Pendanaan						Kelompok Sasaran	Prakiraan Maju Rencana Tahun 2024		Perangkat Daerah Penanggung Jawab
						Target 2023	Pagu Indikatif	Lokasi	Sumber Dana	Prioritas			Target	Pagu Indikatif	
										Nasional	Daerah				
1 06 01 2.09	<b>Pemeliharaan Barang Milik Daerah Penunjang Urusan Pemerintahan Daerah</b>	Pemeliharaan Barang Milik Daerah Penunjang Urusan Pemerintahan Daerah	unit		unit	297 unit	<b>241,518,000</b>						297 unit	<b>260,650,000</b>	
1 06 01 2.09 01	Penyediaan Jasa Pemeliharaan, Biaya Pemeliharaan, dan Pajak Kendaraan Perorangan Dinas atau Kendaraan Dinas Jabatan	Jumlah Kendaraan Perorangan Dinas atau Kendaraan Dinas Jabatan yang Dipelihara dan dibayarkan Pajaknya				5 unit	40,970,000	Kab. Lampung Selatan, Kalianda, Way Urang	Dana Transfer Umum-Dana Alokasi Umum		Transformasi Pelayanan Publik melalui Inovasi Peningkatan Kualitas Tata Kelola Pemerintahan dan Aparatur		5 unit	44,200,000	Dinas Sosial
1 06 01 2.09 02	Penyediaan Jasa Pemeliharaan, Biaya Pemeliharaan, Pajak dan Perizinan Kendaraan Dinas Operasional atau Lapangan	Jumlah Kendaraan Dinas Operasional atau Lapangan yang Dipelihara dan dibayarkan Pajak dan Perizinannya				265 unit	163,048,000	Kab. Lampung Selatan, Kalianda, Way Urang	Dana Transfer Umum-Dana Alokasi Umum		Transformasi Pelayanan Publik melalui Inovasi Peningkatan Kualitas Tata Kelola Pemerintahan dan Aparatur		265 unit	178,200,000	Dinas Sosial
1 06 01 2.09 06	Pemeliharaan Peralatan dan Mesin Lainnya	Jumlah Peralatan dan Mesin Lainnya yang Dipelihara Jumlah Peralatan dan Mesin Lainnya yang Dipelihara				0 Unit 15 unit	7,500,000	Kab. Lampung Selatan, Kalianda, Way Urang	Dana Transfer Umum-Dana Alokasi Umum		Transformasi Pelayanan Publik melalui Inovasi Peningkatan Kualitas Tata Kelola Pemerintahan dan Aparatur		0 Unit 15 unit	8,250,000	Dinas Sosial
1 06 01 2.09 09	Pemeliharaan/Rehabilitasi Gedung Kantor dan Bangunan Lainnya	Jumlah Gedung Kantor dan Bangunan Lainnya yang Dipelihara/Direhabilitasi				1 unit	10,000,000	Kab. Lampung Selatan, Kalianda, Way Urang	Dana Transfer Umum-Dana Alokasi Umum		Transformasi Pelayanan Publik melalui Inovasi Peningkatan Kualitas Tata Kelola Pemerintahan dan Aparatur		1 unit	10,000,000	Dinas Sosial
1 06 01 2.09 10	Pemeliharaan/Rehabilitasi Sarana dan Prasarana Gedung Kantor atau Bangunan Lainnya	Jumlah Sarana dan Prasarana Gedung Kantor atau Bangunan Lainnya yang Dipelihara/Direhabilitasi Jumlah Sarana dan Prasarana Gedung Kantor atau Bangunan Lainnya yang Dipelihara/Direhabilitasi				1 unit 0 Unit	10,000,000	Kab. Lampung Selatan, Kalianda, Way Urang	Dana Transfer Umum-Dana Alokasi Umum		Transformasi Pelayanan Publik melalui Inovasi Peningkatan Kualitas Tata Kelola Pemerintahan dan Aparatur		1 unit 0 Unit	10,000,000	Dinas Sosial
1 06 01 2.09 11	Pemeliharaan/Rehabilitasi Sarana dan Prasarana Pendukung Gedung Kantor atau Bangunan Lainnya	Jumlah Sarana dan Prasarana Pendukung Gedung Kantor atau Bangunan Lainnya yang Dipelihara/Direhabilitasi				1 unit	10,000,000		Dana Transfer Umum-Dana Alokasi Umum		Transformasi Pelayanan Publik melalui Inovasi Peningkatan Kualitas Tata Kelola Pemerintahan dan Aparatur		1 unit	10,000,000	Dinas Sosial

**Rancangan Akhir Rencana Kerja Pemerintah Daerah (RKPD)  
Kabupaten Lampung Selatan  
Tahun 2023**

Kode	Urusan/ Bidang Urusan/ Program/ Kegiatan/ Sub Kegiatan	Indikator Program/ Kegiatan/ Sub Kegiatan	Target Akhir Periode RPJMD	Realisasi Capaian RKPD Tahun 2021	Prakiraan Capaian Target RKPD Tahun 2022	Capaian Kinerja dan Kerangka Pendanaan						Kelompok Sasaran	Prakiraan Maju Rencana Tahun 2024		Perangkat Daerah Penanggung Jawab
						Target 2023	Pagu Indikatif	Lokasi	Sumber Dana	Prioritas			Target	Pagu Indikatif	
										Nasional	Daerah				
1 06 02	<b>PROGRAM PEMBERDAYAAN SOSIAL</b>	Persentase Penyandang Masalah Kesejahteraan Sosial (PMKS) skala kabupaten yang menerima pemberdayaan sosial dengan memanfaatkan sumber dana sosial serta Potensi dan Sumber Kesejahteraan Sosial (PSKS)	%		%	42,83 %	<b>1,057,778,700</b>						42,83 %	<b>1,292,700,000</b>	
1 06 02 2.02	<b>Pengumpulan Sumbangan dalam Daerah Kabupaten/Kota</b>	Jumlah kecamatan (desa/kelurahan) yang memberi sumbangan dalam daerah (Kab/Kota)	dokumen		dokumen	1 dokumen	<b>40,000,000</b>						1 dokumen	<b>44,000,000</b>	
1 06 02 2.02 01	Koordinasi dan Sinkronisasi Penerbitan Izin Undian Gratis Berhadiah dan Pengumpulan Uang atau Barang	Jumlah Dokumen Hasil Koordinasi dan Sinkronisasi Penerbitan Izin Undian Gratis Berhadiah dan Pengumpulan Uang atau Barang				1 dokumen	40,000,000	Kab. Lampung Selatan, Kalianda, Way Urang	Dana Transfer Umum-Dana Alokasi Umum		Memperkuat Infrastruktur untuk Mendukung Pengembangan Wilayah dan Pelayanan Dasar		1 dokumen	44,000,000	Dinas Sosial
1 06 02 2.03	<b>Pengembangan Potensi Sumber Kesejahteraan Sosial Daerah Kabupaten/Kota</b>	Jumlah potensi SDM kesejahteraan sosial yang mengikuti bimbingan dan pelatihan (Orang)	orang/lembaga		orang/lembaga	68 orang/lembaga	<b>1,017,778,700</b>						68 orang/lembaga	<b>1,248,700,000</b>	
1 06 02 2.03 01	Peningkatan Kemampuan Potensi Pekerja Sosial Masyarakat Kewenangan Kabupaten/Kota	Jumlah Orang Mendapat Peningkatan Kapasitas Pekerja Sosial Masyarakat Kewenangan Kabupaten/Kota				34 orang	142,040,000	Kab. Lampung Selatan, Kalianda, Way Urang	Dana Transfer Umum-Dana Alokasi Umum		Memperkuat Infrastruktur untuk Mendukung Pengembangan Wilayah dan Pelayanan Dasar		34 orang	121,200,000	Dinas Sosial
1 06 02 2.03 02	Peningkatan Kemampuan Potensi Tenaga Kesejahteraan Sosial Kecamatan Kewenangan Kabupaten/Kota	Jumlah Tenaga Kesejahteraan Sosial Kecamatan Kewenangan Kabupaten/Kota yang Meningkatkan Kapasitasnya Kewenangan Kabupaten/Kota				17 orang 0 Orang	89,800,000	Kab. Lampung Selatan, Kalianda, Way Urang	Dana Transfer Umum-Dana Alokasi Umum		Memperkuat Infrastruktur untuk Mendukung Pengembangan Wilayah dan Pelayanan Dasar		17 orang 0 Orang	82,500,000	Dinas Sosial

**Rancangan Akhir Rencana Kerja Pemerintah Daerah (RKPD)  
Kabupaten Lampung Selatan  
Tahun 2023**

Kode	Urusan/ Bidang Urusan/ Program/ Kegiatan/ Sub Kegiatan	Indikator Program/ Kegiatan/ Sub Kegiatan	Target Akhir Periode RPJMD	Realisasi Capaian RKPD Tahun 2021	Prakiraan Capaian Target RKPD Tahun 2022	Capaian Kinerja dan Kerangka Pendanaan						Kelompok Sasaran	Prakiraan Maju Rencana Tahun 2024		Perangkat Daerah Penanggung Jawab
						Target 2023	Pagu Indikatif	Lokasi	Sumber Dana	Prioritas			Target	Pagu Indikatif	
										Nasional	Daerah				
1.06.02.2.03.03	Peningkatan Kemampuan Potensi Sumber Kesejahteraan Sosial Keluarga Kewenangan Kabupaten/Kota	Jumlah Keluarga yang Meningkatkan Kapasitasnya Kewenangan Kabupaten/Kota				15 keluarga	27,855,800	Kab. Lampung Selatan, Semua Kecamatan, Semua Kelurahan	Dana Transfer Umum-Dana Alokasi Umum		Memperkuat Infrastruktur untuk Mendukung Pengembangan Wilayah dan Pelayanan Dasar		15 keluarga	55,000,000	Dinas Sosial
1.06.02.2.03.04	Peningkatan Kemampuan Potensi Sumber Kesejahteraan Sosial Kelembagaan Masyarakat Kewenangan Kabupaten/Kota	Jumlah Lembaga Kesejahteraan Sosial yang Meningkatkan Kapasitasnya Kewenangan Kabupaten/Kota Terlaksananya Peningkatan Kapasitas Lembaga Kesejahteraan Sosial yang menjadi Kewenangan Kabupaten/Kota				0 Lembaga 10 lembaga	675,622,900	Kab. Lampung Selatan, Semua Kecamatan, Semua Kelurahan	Dana Transfer Umum-Dana Alokasi Umum		Memperkuat Infrastruktur untuk Mendukung Pengembangan Wilayah dan Pelayanan Dasar		0 Lembaga 10 lembaga	880,000,000	Dinas Sosial
1.06.02.2.03.05	Peningkatan Kemampuan Sumber Daya Manusia dan Penguatan Lembaga Konsultasi Kesejahteraan Keluarga (LK3)	Jumlah Sertifikat yang dari Hasil Peningkatan Sumber Daya Manusia dan Lembaga Konsultasi Kesejahteraan Keluarga (LK3) Kewenangan Kabupaten/Kota				5 sertifikat	82,460,000	Kab. Lampung Selatan, Semua Kecamatan, Semua Kelurahan	Dana Transfer Umum-Dana Alokasi Umum		Memperkuat Infrastruktur untuk Mendukung Pengembangan Wilayah dan Pelayanan Dasar		5 sertifikat	110,000,000	Dinas Sosial
1.06.03	<b>PROGRAM PENANGANAN WARGA NEGARA MIGRAN KORBAN TINDAK KEKERASAN</b>	Persentase keberfungsian sosial penanganan warga negara migran korban tindak kekerasan (%)	%		%	80 %	<b>67,310,400</b>						80 %	<b>82,500,000</b>	
1.06.03.2.01	<b>Pemulangan Warga Negara Migran Korban Tindak Kekerasan dari Titik Debarkasi di Daerah Kabupaten/Kota untuk Dipulangkan ke Desa/Kelurahan Asal</b>	Jumlah Warga Negara Migran Korban Tindak Kekerasan dari Titik Debarkasi yang dipulangkan (Orang)	orang		orang	10 orang	<b>67,310,400</b>						10 orang	<b>82,500,000</b>	
1.06.03.2.01.01	Fasilitasi Pemulangan Warga Negara Migran Korban Tindak Kekerasan dari Titik Debarkasi di Daerah Kabupaten/Kota untuk dipulangkan ke Desa/Kelurahan Asal	Jumlah Warga Negara Migran Korban Tindak Kekerasan yang dipulangkan dari Titik Debarkasi di Daerah Provinsi untuk dipulangkan ke Desa/Kelurahan Asal Kewenangan Kabupaten/Kota				5 orang	67,310,400	Kab. Lampung Selatan, Semua Kecamatan, Semua Kelurahan	Dana Transfer Umum-Dana Alokasi Umum		Memperkuat Infrastruktur untuk Mendukung Pengembangan Wilayah dan Pelayanan Dasar		5 orang	82,500,000	Dinas Sosial

**Rancangan Akhir Rencana Kerja Pemerintah Daerah (RKPD)  
Kabupaten Lampung Selatan  
Tahun 2023**

Kode	Kode	Kode	Kode	Kode	Kode	Urusan/ Bidang Urusan/ Program/ Kegiatan/ Sub Kegiatan	Indikator Program/ Kegiatan/ Sub Kegiatan	Target Akhir Periode RPJMD	Realisasi Capaian RKPD Tahun 2021	Prakiraan Capaian Target RKPD Tahun 2022	Capaian Kinerja dan Kerangka Pendanaan					Kelompok Sasaran	Prakiraan Maju Rencana Tahun 2024		Perangkat Daerah Penanggung Jawab	
											Target 2023	Pagu Indikatif	Lokasi	Sumber Dana	Prioritas		Target	Pagu Indikatif		
															Nasional					Daerah
1	06	04				<b>PROGRAM REHABILITASI SOSIAL</b>	Persentase PMKS skala yang memperoleh bantuan sosial untuk pemenuhan kebutuhan dasar (%)	%	%		80 %	<b>1,378,620,800</b>					80 %	<b>958,051,600</b>		
1	06	04	2.01			<b>Rehabilitasi Sosial Dasar Penyandang Disabilitas Terlantar, Anak Terlantar, Lanjut Usia Terlantar, serta Gelandangan Pengemis di Luar Panti Sosial</b>	Indeks keberfungsian sosial penyandang disabilitas, Anak Terlantar, Lanjut Usia Terlantar, serta Gelandangan Pengemis di Luar Panti Sosial (%)	orang	orang		700 orang	<b>1,278,620,800</b>					700 orang	<b>848,051,600</b>		
1	06	04	2.01	01		Penyediaan Permakanan	Jumlah Orang yang Mendapatkan Pemenuhan Kebutuhan Permakanan Sesuai dengan Standar Gizi Minimal Kewenangan Kabupaten/Kota				250 orang	324,000,000	Kab. Lampung Selatan, Semua Kecamatan, Semua Kelurahan	Dana Transfer Umum-Dana Alokasi Umum		Memperkuat Infrastruktur untuk Mendukung Pengembangan Wilayah dan Pelayanan Dasar		250 orang	220,000,000	Dinas Sosial
1	06	04	2.01	02		Penyediaan Sandang	Jumlah Orang yang Menerima Pakaian dan Kelengkapan Lainnya yang Tersedia dalam 1 Tahun Kewenangan Kabupaten/Kota				120 orang	55,332,000	Kab. Lampung Selatan, Semua Kecamatan, Semua Kelurahan	Dana Transfer Umum-Dana Alokasi Umum		Memperkuat Infrastruktur untuk Mendukung Pengembangan Wilayah dan Pelayanan Dasar		120 orang	66,000,000	Dinas Sosial
1	06	04	2.01	03		Penyediaan Alat Bantu	Jumlah Orang yang Mendapatkan Alat Bantu dan Alat Bantu Peraga Sesuai kebutuhan Kewenangan Kabupaten/Kota				40 orang	144,400,000	Kab. Lampung Selatan, Semua Kecamatan, Semua Kelurahan	Dana Transfer Umum-Dana Alokasi Umum		Memperkuat Infrastruktur untuk Mendukung Pengembangan Wilayah dan Pelayanan Dasar		40 orang	127,551,600	Dinas Sosial
1	06	04	2.01	04		Pemberian Pelayanan Reunifikasi Keluarga	Jumlah Orang yang Mendapatkan Pelayanan Reunifikasi Keluarga Kewenangan Kabupaten/Kota				5 orang	5,000,000	Kab. Lampung Selatan, Semua Kecamatan, Semua Kelurahan	Dana Transfer Umum-Dana Alokasi Umum		Memperkuat Infrastruktur untuk Mendukung Pengembangan Wilayah dan Pelayanan Dasar		5 orang	5,500,000	Dinas Sosial
1	06	04	2.01	05		Pemberian Bimbingan Fisik, Mental, Spiritual, dan Sosial	Jumlah Peserta Bimbingan Fisik, Mental, Spiritual dan Sosial Kewenangan Kabupaten/Kota				100 orang	60,000,000	Kab. Lampung Selatan, Semua Kecamatan, Semua Kelurahan	Dana Transfer Umum-Dana Alokasi Umum		Memperkuat Infrastruktur untuk Mendukung Pengembangan Wilayah dan Pelayanan Dasar		100 orang	55,000,000	Dinas Sosial

**Rancangan Akhir Rencana Kerja Pemerintah Daerah (RKPD)  
Kabupaten Lampung Selatan  
Tahun 2023**

Kode	Urusan/ Bidang Urusan/ Program/ Kegiatan/ Sub Kegiatan	Indikator Program/ Kegiatan/ Sub Kegiatan	Target Akhir Periode RPJMD	Realisasi Capaian RKPD Tahun 2021	Prakiraan Capaian Target RKPD Tahun 2022	Capaian Kinerja dan Kerangka Pendanaan						Kelompok Sasaran	Prakiraan Maju Rencana Tahun 2024		Perangkat Daerah Penanggung Jawab
						Target 2023	Pagu Indikatif	Lokasi	Sumber Dana	Prioritas			Target	Pagu Indikatif	
										Nasional	Daerah				
1.06.04.2.01.06	Pemberian Bimbingan Sosial kepada Keluarga Penyandang Disabilitas Terlantar, Anak Terlantar, Lanjut Usia Terlantar, serta Gelandangan Pengemis dan Masyarakat	Jumlah Peserta Bimbingan Sosial kepada Keluarga Penyandang Disabilitas Terlantar, Anak Terlantar, Lanjut Usia Terlantar, serta Gelandangan Pengemis dan masyarakat Kewenangan Kabupaten/Kota				120 orang	350,000,000	Kab. Lampung Selatan, Semua Kecamatan, Semua Kelurahan	Dana Transfer Umum-Dana Alokasi Umum		Memperkuat Infrastruktur untuk Mendukung Pengembangan Wilayah dan Pelayanan Dasar		120 orang	82,500,000	Dinas Sosial
1.06.04.2.01.07	Fasilitasi Pembuatan Nomor Induk Kependudukan, Akta Kelahiran, Surat Nikah, dan Kartu Identitas Anak	Jumlah Orang yang Terpenuhi Kebutuhan Pembuatan Nomor Induk Kependudukan, Akta Kelahiran, Surat Nikah, dan Kartu Identitas Anak bagi Penyandang Disabilitas Kewenangan Kabupaten/Kota				5 orang	5,000,000	Kab. Lampung Selatan, Semua Kecamatan, Semua Kelurahan	Dana Transfer Umum-Dana Alokasi Umum		Memperkuat Infrastruktur untuk Mendukung Pengembangan Wilayah dan Pelayanan Dasar		5 orang	5,500,000	Dinas Sosial
1.06.04.2.01.08	Pemberian Akses ke Layanan Pendidikan dan Kesehatan Dasar	Jumlah Orang yang Mendapatkan Akses ke Layanan Pendidikan dan Kesehatan Dasar Kewenangan Kabupaten/Kota				5 orang	5,000,000	Kab. Lampung Selatan, Semua Kecamatan, Semua Kelurahan	Dana Transfer Umum-Dana Alokasi Umum		Memperkuat Infrastruktur untuk Mendukung Pengembangan Wilayah dan Pelayanan Dasar		5 orang	5,500,000	Dinas Sosial
1.06.04.2.01.09	Pemberian Layanan Data dan Pengaduan	Jumlah Orang yang Mendapatkan Layanan Data dan Pengaduan Kewenangan Kabupaten/Kota				5 orang	5,000,000	Kab. Lampung Selatan, Semua Kecamatan, Semua Kelurahan	Dana Transfer Umum-Dana Alokasi Umum		Memperkuat Infrastruktur untuk Mendukung Pengembangan Wilayah dan Pelayanan Dasar		5 orang	5,500,000	Dinas Sosial
1.06.04.2.01.10	Pemberian Layanan Kedaruratan	Jumlah Orang yang Mendapatkan Pelayanan Kedaruratan Kewenangan Kabupaten/Kota				20 orang	224,888,800	Kab. Lampung Selatan, Kalianda, Way Urang	Dana Transfer Umum-Dana Alokasi Umum		Memperkuat Infrastruktur untuk Mendukung Pengembangan Wilayah dan Pelayanan Dasar		20 orang	220,000,000	Dinas Sosial
1.06.04.2.01.12	Pemberian Layanan Rujukan	Jumlah Orang Mendapatkan Layanan Rujukan Kewenangan Kabupaten/Kota				10 orang	100,000,000	Kab. Lampung Selatan, Semua Kecamatan, Semua Kelurahan	Dana Transfer Umum-Dana Alokasi Umum		Memperkuat Infrastruktur untuk Mendukung Pengembangan Wilayah dan Pelayanan Dasar		10 orang	55,000,000	Dinas Sosial
1.06.04.2.02	<b>Rehabilitasi Sosial Penyandang Masalah Kesejahteraan Sosial (PMKS) Lainnya Bukan Korban HIV/AIDS dan NAPZA di Luar Panti Sosial</b>	Indeks keberfungsian sosial Penyandang Masalah Kesejahteraan Sosial (PMKS) Lainnya Bukan Korban HIV/AIDS dan NAPZA (%)	dokumen		dokumen	1 dokumen	<b>100,000,000</b>						1 dokumen	<b>110,000,000</b>	

**Rancangan Akhir Rencana Kerja Pemerintah Daerah (RKPD)  
Kabupaten Lampung Selatan  
Tahun 2023**

Kode	Urusan/ Bidang Urusan/ Program/ Kegiatan/ Sub Kegiatan	Indikator Program/ Kegiatan/ Sub Kegiatan	Target Akhir Periode RPJMD	Realisasi Capaian RKPD Tahun 2021	Prakiraan Capaian Target RKPD Tahun 2022	Capaian Kinerja dan Kerangka Pendanaan						Kelompok Sasaran	Prakiraan Maju Rencana Tahun 2024		Perangkat Daerah Penanggung Jawab
						Target 2023	Pagu Indikatif	Lokasi	Sumber Dana	Prioritas			Target	Pagu Indikatif	
										Nasional	Daerah				
1.06.04.2.02.14	Kerja Sama antar Lembaga dan Kemitraan dalam Pelaksanaan Rehabilitasi Sosial Kabupaten/Kota	Jumlah Dokumen Hasil Koordinasi dan Kerja Sama antar Lembaga dan Kemitraan dalam Pelaksanaan Rehabilitasi Sosial Kabupaten/Kota				1 dokumen	100,000,000	Kab. Lampung Selatan, Semua Kecamatan, Semua Kelurahan	Dana Transfer Umum-Dana Alokasi Umum		Memperkuat Infrastruktur untuk Mendukung Pengembangan Wilayah dan Pelayanan Dasar		1 dokumen	110,000,000	Dinas Sosial
1.06.05	<b>PROGRAM PERLINDUNGAN DAN JAMINAN SOSIAL</b>	Persentase Anak-Anak Terlantar, Fakir Miskin, Penyandang cacat fisik dan mental, serta lanjut usia yang telah menerima jaminan sosial (%)	%	%		80 %	<b>3,698,001,900</b>						80 %	<b>1,815,000,000</b>	
1.06.05.2.02	<b>Pengelolaan Data Fakir Miskin Cakupan Daerah Kabupaten/Kota</b>	Jumlah desa/kelurahan yang aktif melakukan pemutakhiran data terkait fakir miskin (Kab/Kota)	desa	desa		260 desa	<b>3,698,001,900</b>						260 desa	<b>1,815,000,000</b>	
1.06.05.2.02.01	Pendataan Fakir Miskin Cakupan Daerah Kabupaten/Kota	Jumlah Fakir Miskin Cakupan Daerah Kabupaten/Kota yang Didata				360000 orang	450,000,000	Kab. Lampung Selatan, Semua Kecamatan, Semua Kelurahan	Dana Transfer Umum-Dana Alokasi Umum		Memperkuat Infrastruktur untuk Mendukung Pengembangan Wilayah dan Pelayanan Dasar		360000 orang	495,000,000	Dinas Sosial
1.06.05.2.02.02	Pengelolaan Data Fakir Miskin Cakupan Daerah Kabupaten/Kota	Jumlah Keluarga yang Mendapatkan Pengentasan Fakir Miskin Kabupaten/Kota				95000 keluarga	3,150,881,900	Kab. Lampung Selatan, Semua Kecamatan, Semua Kelurahan	Dana Transfer Umum-Dana Alokasi Umum		Memperkuat Infrastruktur untuk Mendukung Pengembangan Wilayah dan Pelayanan Dasar		95000 keluarga	1,210,000,000	Dinas Sosial
1.06.05.2.02.03	Fasilitasi Bantuan Sosial Kesejahteraan Keluarga	Jumlah Keluarga Penerima Manfaat (KPM) yang Mendapatkan Bantuan Sosial Kesejahteraan Keluarga Kewenangan Kabupaten/Kota				20 keluarga	47,120,000	Kab. Lampung Selatan, Semua Kecamatan, Semua Kelurahan	Dana Transfer Umum-Dana Alokasi Umum		Memperkuat Infrastruktur untuk Mendukung Pengembangan Wilayah dan Pelayanan Dasar		20 keluarga	55,000,000	Dinas Sosial
1.06.05.2.02.04	Fasilitasi Bantuan Pengembangan Ekonomi Masyarakat	Terlaksananya Bantuan Pengembangan Ekonomi Masyarakat Kewenangan Kabupaten/Kota				300 orang	50,000,000	Kab. Lampung Selatan, Semua Kecamatan, Semua Kelurahan	Dana Transfer Umum-Dana Alokasi Umum		Memperkuat Infrastruktur untuk Mendukung Pengembangan Wilayah dan Pelayanan Dasar		300 orang	55,000,000	Dinas Sosial
1.06.06	<b>PROGRAM PENANGANAN BENCANA</b>	Persentase korban bencana yang menerima bantuan sosial selama masa tanggap darurat (%)	%	%		80 %	<b>358,283,000</b>						80 %	<b>373,108,000</b>	



**Rancangan Akhir Rencana Kerja Pemerintah Daerah (RKPD)  
Kabupaten Lampung Selatan  
Tahun 2023**

Kode	Urusan/ Bidang Urusan/ Program/ Kegiatan/ Sub Kegiatan	Indikator Program/ Kegiatan/ Sub Kegiatan	Target Akhir Periode RPJMD	Realisasi Capaian RKPD Tahun 2021	Prakiraan Capaian Target RKPD Tahun 2022	Capaian Kinerja dan Kerangka Pendanaan						Kelompok Sasaran	Prakiraan Maju Rencana Tahun 2024		Perangkat Daerah Penanggung Jawab
						Target 2023	Pagu Indikatif	Lokasi	Sumber Dana	Prioritas			Target	Pagu Indikatif	
										Nasional	Daerah				
1 06 06 2.01	<b>Perlindungan Sosial Korban Bencana Alam dan Sosial Kabupaten/Kota</b>	Jumlah kecamatan (desa/kelurahan) yang mendapatkan layanan Pemulihan Pascabencana Bidang Fisik (lokasi)	lokasi		lokasi	10 lokasi	<b>183,285,000</b>						10 lokasi	<b>195,008,000</b>	
1 06 06 2.01 01	Penyediaan Makanan	Jumlah Orang yang Mendapatkan Permakanan 3x1 Hari dalam Masa Tanggap Darurat (Pengungsian) Kewenangan Kabupaten/Kota				100 orang	99,655,000	Kab. Lampung Selatan, Semua Kecamatan, Semua Kelurahan	Dana Transfer Umum- Dana Alokasi Umum		Memperkuat Infrastruktur untuk Mendukung Pengembangan Wilayah dan Pelayanan Dasar		100 orang	110,000,000	Dinas Sosial
1 06 06 2.01 02	Penyediaan Sandang	Jumlah Orang yang Mendapatkan Pakaian dan Kelengkapan Lainnya yang Tersedia pada Masa Tanggap Darurat (Pengungsian) dan Pasca Bencana Kewenangan Kabupaten/Kota  Jumlah Orang yang Mendapatkan Pakaian dan Kelengkapan Lainnya yang Tersedia pada Masa Tanggap Darurat (Pengungsian) dan Pasca Bencana Kewenangan Kabupaten/Kota				50 orang 0 Orang	56,350,000	Kab. Lampung Selatan, Semua Kecamatan, Semua Kelurahan	Dana Transfer Umum- Dana Alokasi Umum		Memperkuat Infrastruktur untuk Mendukung Pengembangan Wilayah dan Pelayanan Dasar		50 orang 0 Orang	55,000,000	Dinas Sosial
1 06 06 2.01 03	Penyediaan Tempat Penampungan Pengungsi	Jumlah Tempat Pengungsian Kewenangan Kabupaten/Kota				3 unit	20,000,000	Kab. Lampung Selatan, Semua Kecamatan, Semua Kelurahan	Dana Transfer Umum- Dana Alokasi Umum		Memperkuat Infrastruktur untuk Mendukung Pengembangan Wilayah dan Pelayanan Dasar		3 unit	22,000,000	Dinas Sosial
1 06 06 2.01 05	Pelayanan Dukungan Psikososial	Jumlah Korban Bencana yang Mendapatkan Layanan Dukungan Psikososial Kewenangan Kabupaten/Kota				6 orang	7,280,000	Kab. Lampung Selatan, Semua Kecamatan, Semua Kelurahan	Dana Transfer Umum- Dana Alokasi Umum		Memperkuat Infrastruktur untuk Mendukung Pengembangan Wilayah dan Pelayanan Dasar		6 orang	8,008,000	Dinas Sosial
1 06 06 2.02	<b>Penyelenggaraan Pemberdayaan Masyarakat Terhadap Kesiapsiagaan Bencana Kabupaten/Kota</b>	Jumlah kecamatan dengan indeks risiko bencana tinggi yang terpenuhi kebutuhan logistik dan peralatan kebencanaan untuk kesiapsiagaan (Kab/Kota)	lokasi		lokasi	7 lokasi	<b>174,998,000</b>						7 lokasi	<b>178,100,000</b>	

**Rancangan Akhir Rencana Kerja Pemerintah Daerah (RKPD)  
Kabupaten Lampung Selatan  
Tahun 2023**

Kode	Kode	Kode	Kode	Kode	Kode	Urusan/ Bidang Urusan/ Program/ Kegiatan/ Sub Kegiatan	Indikator Program/ Kegiatan/ Sub Kegiatan	Target Akhir Periode RPJMD	Realisasi Capaian RKPD Tahun 2021	Prakiraan Capaian Target RKPD Tahun 2022	Capaian Kinerja dan Kerangka Pendanaan					Kelompok Sasaran	Prakiraan Maju Rencana Tahun 2024		Perangkat Daerah Penanggung Jawab	
											Target 2023	Pagu Indikatif	Lokasi	Sumber Dana	Prioritas		Target	Pagu Indikatif		
															Nasional					Daerah
1	06	06	2.02	01		Koordinasi, Sosialisasi dan Pelaksanaan Kampung Siaga Bencana	Jumlah Kampung yang Melaksanakan Koordinasi, Sosialisasi dan Pelaksanaan Kampung Siaga Bencana Kewenangan Kabupaten/Kota			7 kampung	14,998,000	Kab. Lampung Selatan, Kalianda, Merak Belatung Kab. Lampung Selatan, Sidomulyo, Suak Kab. Lampung Selatan, Katibung, Rangai Tri Tunggal Kab. Lampung Selatan, Ketapang, Sumur Kab. Lampung Selatan, Sragi, Bandar Agung Kab. Lampung Selatan, Raja Basa, Banding Kab. Lampung Selatan, Bakauheni, Kelawi	Dana Transfer Umum- Dana Alokasi Umum	Memperkuat Infrastruktur untuk Mendukung Pengembangan Wilayah dan Pelayanan Dasar		7 kampung	16,500,000	Dinas Sosial		
1	06	06	2.02	02		Koordinasi, Sosialisasi dan Pelaksanaan Taruna Siaga Bencana	Jumlah Orang yang Melaksanakan Koordinasi, Sosialisasi dan Pelaksanaan Taruna Siaga Bencana Kewenangan Kabupaten/Kota			50 orang	160,000,000	Kab. Lampung Selatan, Semua Kecamatan, Semua Kelurahan	Dana Transfer Umum- Dana Alokasi Umum	Memperkuat Infrastruktur untuk Mendukung Pengembangan Wilayah dan Pelayanan Dasar		50 orang	161,600,000	Dinas Sosial		
1	06	07				<b>PROGRAM PENGELOLAAN TAMAN MAKAM PAHLAWAN</b>	Persentase Taman Makam Pahlawan yang dikelola secara terpadu (%)	%	%	80 %	159,740,700					80 %	205,040,000			
1	06	07	2.01			<b>Pemeliharaan Taman Makam Pahlawan Nasional Kabupaten/Kota</b>	Jumlah Taman Makam Pahlawan Nasional Kabupaten/Kota yang di rehabilitasi (Lokasi)	TMP	TMP	1 TMP	159,740,700					1 TMP	205,040,000			

**Rancangan Akhir Rencana Kerja Pemerintah Daerah (RKPD)  
Kabupaten Lampung Selatan  
Tahun 2023**

Kode	Urusan/ Bidang Urusan/ Program/ Kegiatan/ Sub Kegiatan	Indikator Program/ Kegiatan/ Sub Kegiatan	Target Akhir Periode RPJMD	Realisasi Capaian RKPD Tahun 2021	Prakiraan Capaian Target RKPD Tahun 2022	Capaian Kinerja dan Kerangka Pendanaan						Kelompok Sasaran	Prakiraan Maju Rencana Tahun 2024		Perangkat Daerah Penanggung Jawab
						Target 2023	Pagu Indikatif	Lokasi	Sumber Dana	Prioritas			Target	Pagu Indikatif	
										Nasional	Daerah				
1.06.07.2.01.02	Pemeliharaan Taman Makam Pahlawan Nasional Kabupaten/Kota	Jumlah Makam yang Terpenuhi Pemeliharannya pada Taman Makam Pahlawan Kabupaten/Kota				1 makam	133,340,700	Kab. Lampung Selatan, Kalianda, Kedaton	Dana Transfer Umum-Dana Alokasi Umum		Memperkuat Infrastruktur untuk Mendukung Pengembangan Wilayah dan Pelayanan Dasar		1 makam	176,000,000	Dinas Sosial
1.06.07.2.01.03	Pengamanan Taman Makam Pahlawan Nasional Kabupaten/Kota	Jumlah Laporan Hasil Pengamanan Taman Makam Pahlawan Nasional Kabupaten/Kota				1 laporan	26,400,000	Kab. Lampung Selatan, Kalianda, Kedaton	Dana Transfer Umum-Dana Alokasi Umum		Memperkuat Infrastruktur untuk Mendukung Pengembangan Wilayah dan Pelayanan Dasar		1 laporan	29,040,000	Dinas Sosial
<b>TOTAL</b>							<b>9,871,534,400</b>							<b>8,186,589,600</b>	



**Rancangan Akhir Rencana Kerja Pemerintah Daerah (RKPD)  
Kabupaten Lampung Selatan  
Tahun 2023**

Kode	Urusan/ Bidang Urusan/ Program/ Kegiatan/ Sub Kegiatan	Indikator Program/ Kegiatan/ Sub Kegiatan	Target Akhir Periode RPJMD	Realisasi Capaian RKPD Tahun 2021	Prakiraan Capaian Target RKPD Tahun 2022	Capaian Kinerja dan Kerangka Pendanaan						Kelompok Sasaran	Prakiraan Maju Rencana Tahun 2024		Perangkat Daerah Penanggung Jawab
						Target 2023	Pagu Indikatif	Lokasi	Sumber Dana	Prioritas			Target	Pagu Indikatif	
										Nasional	Daerah				
2.07.01.2.01.06	Koordinasi dan Penyusunan Laporan Capaian Kinerja dan Ikhtisar Realisasi Kinerja SKPD	Laporan Capaian Kinerja dan Ikhtisar Realisasi Kinerja SKPD				4 Dok	7,500,000		Pendapatan Transfer Pemerintah Pusat		Transformasi Pelayanan Publik melalui Inovasi Peningkatan Kualitas Tata Kelola Pemerintahan dan Aparatur		4 Dok	6,000,000	Dinas Tenaga Kerja dan Transmigrasi
<b>2.07.01.2.02</b>	<b>Administrasi Keuangan Perangkat Daerah</b>						<b>2,854,066,000</b>							<b>2,841,250,000</b>	
2.07.01.2.02.01	Penyediaan Gaji dan Tunjangan ASN	Gaji dan Tunjangan ASN				12 Bulan	2,471,869,600		Pendapatan Transfer Pemerintah Pusat		Transformasi Pelayanan Publik melalui Inovasi Peningkatan Kualitas Tata Kelola Pemerintahan dan Aparatur		12 Bulan	2,475,000,000	Dinas Tenaga Kerja dan Transmigrasi
2.07.01.2.02.02	Penyediaan Administrasi Pelaksanaan Tugas ASN	Administrasi Pelaksanaan Tugas ASN				12 Bulan	374,670,000						12 Bulan	360,000,000	Dinas Tenaga Kerja dan Transmigrasi
2.07.01.2.02.05	Koordinasi dan Penyusunan Laporan Keuangan Akhir Tahun SKPD	Laporan Keuangan Akhir Tahun				1 Dok	4,098,900		Pendapatan Transfer Pemerintah Pusat		Transformasi Pelayanan Publik melalui Inovasi Peningkatan Kualitas Tata Kelola Pemerintahan dan Aparatur		1 Dok	3,750,000	Dinas Tenaga Kerja dan Transmigrasi
2.07.01.2.02.07	Koordinasi dan Penyusunan Laporan Keuangan Bulanan/ Triwulanan/ Semesteran SKPD	Laporan Keuangan Bulanan/Triwulan/Semester				2 Dok	3,427,500		Pendapatan Transfer Pemerintah Pusat		Transformasi Pelayanan Publik melalui Inovasi Peningkatan Kualitas Tata Kelola Pemerintahan dan Aparatur		2 Dok	2,500,000	Dinas Tenaga Kerja dan Transmigrasi
<b>2.07.01.2.05</b>	<b>Administrasi Kepegawaian Perangkat Daerah</b>						<b>25,000,000</b>							<b>25,000,000</b>	
2.07.01.2.05.09	Pendidikan dan Pelatihan Pegawai Berdasarkan Tugas dan Fungsi	Peningkatan Profesionalisme Aparatur untuk mewujudkan tata keola pemerintahan yang baik dan berwibawa				3 Orang	25,000,000		Pendapatan Transfer Pemerintah Pusat	Meningkatkan Sumber Daya Manusia Yang Berkualitas Dan Berdaya Saing	Transformasi Pelayanan Publik melalui Inovasi Peningkatan Kualitas Tata Kelola Pemerintahan dan Aparatur		3 Orang	25,000,000	Dinas Tenaga Kerja dan Transmigrasi
<b>2.07.01.2.06</b>	<b>Administrasi Umum Perangkat Daerah</b>						<b>271,130,470</b>							<b>273,527,008</b>	

**Rancangan Akhir Rencana Kerja Pemerintah Daerah (RKPD)  
Kabupaten Lampung Selatan  
Tahun 2023**

Kode	Urusan/ Bidang Urusan/ Program/ Kegiatan/ Sub Kegiatan	Indikator Program/ Kegiatan/ Sub Kegiatan	Target Akhir Periode RPJMD	Realisasi Capaian RKPD Tahun 2021	Prakiraan Capaian Target RKPD Tahun 2022	Capaian Kinerja dan Kerangka Pendanaan						Kelompok Sasaran	Prakiraan Maju Rencana Tahun 2024		Perangkat Daerah Penanggung Jawab
						Target 2023	Pagu Indikatif	Lokasi	Sumber Dana	Prioritas			Target	Pagu Indikatif	
										Nasional	Daerah				
2.07.01.2.06.01	Penyediaan Komponen Instalasi Listrik/Penerangan Bangunan Kantor	Tersedianya Komponen Instalasi Listrik / Penerangan Bangunan Kantor				10 Jenis	5,005,000		Pendapatan Transfer Pemerintah Pusat	Meningkatkan Sumber Daya Manusia Yang Berkualitas Dan Berdaya Saing	Transformasi Pelayanan Publik melalui Inovasi Peningkatan Kualitas Tata Kelola Pemerintahan dan Aparatur		10 Jenis	4,500,008	Dinas Tenaga Kerja dan Transmigrasi
2.07.01.2.06.02	Penyediaan Peralatan dan Perlengkapan Kantor	Penyediaan Peralatan dan Perlengkapan Kantor				5 Unit	94,593,070		Pendapatan Transfer Pemerintah Pusat	Meningkatkan Sumber Daya Manusia Yang Berkualitas Dan Berdaya Saing	Transformasi Pelayanan Publik melalui Inovasi Peningkatan Kualitas Tata Kelola Pemerintahan dan Aparatur		5 Unit	95,000,000	Dinas Tenaga Kerja dan Transmigrasi
2.07.01.2.06.03	Penyediaan Peralatan Rumah Tangga	Tersedianya Peralatan penunjang Rumah Tangga kantor				12 jenis	7,627,100		Pendapatan Transfer Pemerintah Pusat	Meningkatkan Sumber Daya Manusia Yang Berkualitas Dan Berdaya Saing	Transformasi Pelayanan Publik melalui Inovasi Peningkatan Kualitas Tata Kelola Pemerintahan dan Aparatur		12 jenis	7,750,000	Dinas Tenaga Kerja dan Transmigrasi
2.07.01.2.06.04	Penyediaan Bahan Logistik Kantor	Penyediaan Kebutuhan Alat Tulis Kantor Penunjang Pelayanan Umum Kantor				50 jenis	18,820,100		Pendapatan Transfer Pemerintah Pusat	Meningkatkan Sumber Daya Manusia Yang Berkualitas Dan Berdaya Saing	Transformasi Pelayanan Publik melalui Inovasi Peningkatan Kualitas Tata Kelola Pemerintahan dan Aparatur		50 jenis	19,000,000	Dinas Tenaga Kerja dan Transmigrasi
2.07.01.2.06.05	Penyediaan Barang Cetak dan Penggandaan	Penyediaan Bahan Cetak dan Penggandaan				8 Jenis	18,522,200		Pendapatan Transfer Pemerintah Pusat	Meningkatkan Sumber Daya Manusia Yang Berkualitas Dan Berdaya Saing	Transformasi Pelayanan Publik melalui Inovasi Peningkatan Kualitas Tata Kelola Pemerintahan dan Aparatur		8 Jenis	20,000,000	Dinas Tenaga Kerja dan Transmigrasi
2.07.01.2.06.06	Penyediaan Bahan Bacaan dan Peraturan Perundang-undangan	Penyediaan Bahan Bacaan Koran/ Surat Kabar / Majalah				15 Koran	18,000,000		Pendapatan Transfer Pemerintah Pusat	Meningkatkan Sumber Daya Manusia Yang Berkualitas Dan Berdaya Saing	Transformasi Pelayanan Publik melalui Inovasi Peningkatan Kualitas Tata Kelola Pemerintahan dan Aparatur		15 Koran	18,000,000	Dinas Tenaga Kerja dan Transmigrasi
2.07.01.2.06.08	Fasilitasi Kunjungan Tamu	Terselenggaranya Rapat Rutin Bulanan Kantor				12 Laporan	18,900,000		Pendapatan Transfer Pemerintah Pusat	Meningkatkan Sumber Daya Manusia Yang Berkualitas Dan Berdaya Saing	Transformasi Pelayanan Publik melalui Inovasi Peningkatan Kualitas Tata Kelola Pemerintahan dan Aparatur		12 Laporan	19,400,000	Dinas Tenaga Kerja dan Transmigrasi

**Rancangan Akhir Rencana Kerja Pemerintah Daerah (RKPD)  
Kabupaten Lampung Selatan  
Tahun 2023**

Kode	Urusan/ Bidang Urusan/ Program/ Kegiatan/ Sub Kegiatan	Indikator Program/ Kegiatan/ Sub Kegiatan	Target Akhir Periode RPJMD	Realisasi Capaian RKPD Tahun 2021	Prakiraan Capaian Target RKPD Tahun 2022	Capaian Kinerja dan Kerangka Pendanaan						Kelompok Sasaran	Prakiraan Maju Rencana Tahun 2024		Perangkat Daerah Penanggung Jawab
						Target 2023	Pagu Indikatif	Lokasi	Sumber Dana	Prioritas			Target	Pagu Indikatif	
										Nasional	Daerah				
2.07.01.2.06.09	Penyelenggaraan Rapat Koordinasi dan Konsultasi SKPD	Terselenggaranya Koordinasi dan Konsultasi SKPD ke dalam dan keluar daerah				25 Kali	89,663,000		Pendapatan Transfer Pemerintah Pusat	Meningkatkan Sumber Daya Manusia Yang Berkualitas Dan Berdaya Saing	Transformasi Pelayanan Publik melalui Inovasi Peningkatan Kualitas Tata Kelola Pemerintahan dan Aparatur		25 Kali	89,877,000	Dinas Tenaga Kerja dan Transmigrasi
2.07.01.2.07	<b>Pengadaan Barang Milik Daerah Penunjang Urusan Pemerintahan Daerah</b>						<b>14,904,000</b>							<b>20,000,000</b>	
2.07.01.2.07.05	Pengadaan Mebel	Pengadaan Meja dan Kursi				5 Unit	14,904,000		Pendapatan Transfer Pemerintah Pusat	Meningkatkan Sumber Daya Manusia Yang Berkualitas Dan Berdaya Saing	Transformasi Pelayanan Publik melalui Inovasi Peningkatan Kualitas Tata Kelola Pemerintahan dan Aparatur		5 Unit	20,000,000	Dinas Tenaga Kerja dan Transmigrasi
2.07.01.2.08	<b>Penyediaan Jasa Penunjang Urusan Pemerintahan Daerah</b>						<b>74,400,000</b>							<b>67,750,000</b>	
2.07.01.2.08.02	Penyediaan Jasa Komunikasi, Sumber Daya Air dan Listrik	Telpon, Internet, TV Kabel, Listrik				12 Bulan	74,400,000		Pendapatan Transfer Pemerintah Pusat		Transformasi Pelayanan Publik melalui Inovasi Peningkatan Kualitas Tata Kelola Pemerintahan dan Aparatur		12 Bulan	67,750,000	Dinas Tenaga Kerja dan Transmigrasi
2.07.01.2.09	<b>Pemeliharaan Barang Milik Daerah Penunjang Urusan Pemerintahan Daerah</b>						<b>74,566,000</b>							<b>75,000,000</b>	
2.07.01.2.09.01	Penyediaan Jasa Pemeliharaan, Biaya Pemeliharaan, dan Pajak Kendaraan Perorangan Dinas atau Kendaraan Dinas Jabatan	BBM, Oli, dan Pajak Kendaraan Dinas				1 Unit	39,670,000		Pendapatan Transfer Pemerintah Pusat		Transformasi Pelayanan Publik melalui Inovasi Peningkatan Kualitas Tata Kelola Pemerintahan dan Aparatur		1 Unit	42,500,000	Dinas Tenaga Kerja dan Transmigrasi
2.07.01.2.09.06	Pemeliharaan Peralatan dan Mesin Lainnya	Pemeliharaan Alat dan Mesin Lainnya				8 Unit	9,896,000		Pendapatan Transfer Pemerintah Pusat		Transformasi Pelayanan Publik melalui Inovasi Peningkatan Kualitas Tata Kelola Pemerintahan dan Aparatur		8 Unit	7,500,000	Dinas Tenaga Kerja dan Transmigrasi

**Rancangan Akhir Rencana Kerja Pemerintah Daerah (RKPD)  
Kabupaten Lampung Selatan  
Tahun 2023**

Kode	Urusan/ Bidang Urusan/ Program/ Kegiatan/ Sub Kegiatan	Indikator Program/ Kegiatan/ Sub Kegiatan	Target Akhir Periode RPJMD	Realisasi Capaian RKPD Tahun 2021	Prakiraan Capaian Target RKPD Tahun 2022	Capaian Kinerja dan Kerangka Pendanaan						Kelompok Sasaran	Prakiraan Maju Rencana Tahun 2024		Perangkat Daerah Penanggung Jawab
						Target 2023	Pagu Indikatif	Lokasi	Sumber Dana	Prioritas			Target	Pagu Indikatif	
										Nasional	Daerah				
2 07 01 2.09 09	Pemeliharaan/Rehabilitasi Gedung Kantor dan Bangunan Lainnya	Jumlah Gedung Kantor dan Bangunan Lainnya yang Dipelihara/Direhabilitasi				0 Unit	25,000,000		Pendapatan Transfer Pemerintah Pusat		Transformasi Pelayanan Publik melalui Inovasi Peningkatan Kualitas Tata Kelola Pemerintahan dan Aparatur		0 Unit	25,000,000	Dinas Tenaga Kerja dan Transmigrasi
2 07 03	<b>PROGRAM PELATIHAN KERJA DAN PRODUKTIVITAS TENAGA KERJA</b>	Persentase Calon Pencari Kerja dan Calon Wira usaha yang Menjalani Pelatihan Berbasis Kompetensi Persentase Calon Pencari Kerja dan Calon Wira usaha yang Menjalani Pelatihan Berbasis Kompetensi Persentase tenaga kerja yang menjalani pelatihan kerja berbasis kompetensi	persen		persen	100 persen	<b>779,215,900</b>						100 persen	<b>985,000,000</b>	
2 07 03 2.01	<b>Pelaksanaan Pelatihan berdasarkan Unit Kompetensi</b>						<b>699,215,900</b>							<b>900,000,000</b>	
2 07 03 2.01 01	Proses Pelaksanaan Pendidikan dan Pelatihan Keterampilan bagi Pencari Kerja berdasarkan Klaster Kompetensi	Jumlah Pencari Kerja yang mendapatkan Pendidikan dan Pelatihan Keterampilan				100 Orang	699,215,900						100 Orang	900,000,000	Dinas Tenaga Kerja dan Transmigrasi
2 07 03 2.02	<b>Pembinaan Lembaga Pelatihan Kerja Swasta</b>						<b>80,000,000</b>							<b>85,000,000</b>	
2 07 03 2.02 01	Pembinaan Lembaga Pelatihan Kerja Swasta	Jumlah LPK Swasta yang mendapat pembinaan				75 LPK	80,000,000		Pendapatan Transfer Pemerintah Pusat		Meningkatkan Sumber Daya Manusia Yang Berkualitas Dan Berdaya Saing	Transformasi Pelayanan Publik melalui Inovasi Peningkatan Kualitas Tata Kelola Pemerintahan dan Aparatur	75 LPK	85,000,000	Dinas Tenaga Kerja dan Transmigrasi
2 07 04	<b>PROGRAM PENEMPATAN TENAGA KERJA</b>	Persentase Calon Pencari Kerja Persentase Ketersediaan Lowongan Pekerjaan Persentase Penempatan Calon Tenaga Kerja	persen persen persen		persen persen persen	100 persen 100 persen 100 persen	<b>252,749,800</b>						100 persen 100 persen 100 persen	<b>225,000,000</b>	
2 07 04 2.03	<b>Pengelolaan Informasi Pasar Kerja</b>						<b>194,750,000</b>							<b>162,500,000</b>	



**Rancangan Akhir Rencana Kerja Pemerintah Daerah (RKPD)  
Kabupaten Lampung Selatan  
Tahun 2023**

Kode	Urusan/ Bidang Urusan/ Program/ Kegiatan/ Sub Kegiatan	Indikator Program/ Kegiatan/ Sub Kegiatan	Target Akhir Periode RPJMD	Realisasi Capaian RKPD Tahun 2021	Prakiraan Capaian Target RKPD Tahun 2022	Capaian Kinerja dan Kerangka Pendanaan						Kelompok Sasaran	Prakiraan Maju Rencana Tahun 2024		Perangkat Daerah Penanggung Jawab
						Target 2023	Pagu Indikatif	Lokasi	Sumber Dana	Prioritas			Target	Pagu Indikatif	
										Nasional	Daerah				
2 07 04 2.03 01	Pemeliharaan dan Operasional Aplikasi Informasi Pasar Kerja Online	Pemeliharaan dan Perpanjangan Aktivasi Aplikasi Informasi Pasar Kerja Online/Website Dinas				12 Bulan	30,000,000		Pendapatan Transfer Pemerintah Pusat	Memperkuat Infrastruktur Untuk Mendukung Pengembangan Ekonomi Dan Pelayanan Dasar	Transformasi Pelayanan Publik melalui Inovasi Peningkatan Kualitas Tata Kelola Pemerintahan dan Aparatur		12 Bulan	10,500,000	Dinas Tenaga Kerja dan Transmigrasi
2 07 04 2.03 02	Pelayanan dan Penyediaan Informasi Pasar Kerja Online	Pelayanan Pembuatan Kartu Pencari Kerja / AK-1				12 Bulan	50,000,000		Pendapatan Transfer Pemerintah Pusat	Memperkuat Infrastruktur Untuk Mendukung Pengembangan Ekonomi Dan Pelayanan Dasar	Transformasi Pelayanan Publik melalui Inovasi Peningkatan Kualitas Tata Kelola Pemerintahan dan Aparatur		12 Bulan	52,000,000	Dinas Tenaga Kerja dan Transmigrasi
2 07 04 2.03 03	Job Fair/Bursa Kerja	Pelaksanaan Job Fair / Bursa Kerja				1 Kegiatan	114,750,000		Pendapatan Transfer Pemerintah Pusat	Memperkuat Infrastruktur Untuk Mendukung Pengembangan Ekonomi Dan Pelayanan Dasar	Transformasi Pelayanan Publik melalui Inovasi Peningkatan Kualitas Tata Kelola Pemerintahan dan Aparatur		1 Kegiatan	100,000,000	Dinas Tenaga Kerja dan Transmigrasi
2 07 04 2.04	<b>Pelindungan PMI (Pra dan Purna Penempatan) di Daerah Kabupaten/Kota</b>						<b>27,999,900</b>							<b>30,000,000</b>	
2 07 04 2.04 01	Peningkatan Pelindungan dan Kompetensi Calon Pekerja Migran Indonesia (PMI)/Pekerja Migran Indonesia (PMI)	Jumlah Pekerja Migran Indonesia yang mendapat perlindungan				5 Kasus	27,999,900		Pendapatan Transfer Pemerintah Pusat		Transformasi Pelayanan Publik melalui Inovasi Peningkatan Kualitas Tata Kelola Pemerintahan dan Aparatur		5 Kasus	30,000,000	Dinas Tenaga Kerja dan Transmigrasi
2 07 04 2.05	<b>Penerbitan Perpanjangan IMTA yang Lokasi Kerja dalam 1 (satu) Daerah Kabupaten/Kota</b>						<b>29,999,900</b>							<b>32,500,000</b>	
2 07 04 2.05 01	Koordinasi dan Sinkronisasi Perpanjangan IMTA yang Lokasi Kerja dalam 1 (Satu) Daerah Kabupaten/Kota	Jumlah Penerbitan Perpanjangan IMTA				30 Perusahaan	29,999,900		Pendapatan Transfer Pemerintah Pusat	Memperkuat Infrastruktur Untuk Mendukung Pengembangan Ekonomi Dan Pelayanan Dasar	Transformasi Pelayanan Publik melalui Inovasi Peningkatan Kualitas Tata Kelola Pemerintahan dan Aparatur		30 Perusahaan	32,500,000	Dinas Tenaga Kerja dan Transmigrasi

**Rancangan Akhir Rencana Kerja Pemerintah Daerah (RKPD)  
Kabupaten Lampung Selatan  
Tahun 2023**

Kode	Urusan/ Bidang Urusan/ Program/ Kegiatan/ Sub Kegiatan	Indikator Program/ Kegiatan/ Sub Kegiatan	Target Akhir Periode RPJMD	Realisasi Capaian RKPD Tahun 2021	Prakiraan Capaian Target RKPD Tahun 2022	Capaian Kinerja dan Kerangka Pendanaan						Kelompok Sasaran	Prakiraan Maju Rencana Tahun 2024		Perangkat Daerah Penanggung Jawab
						Target 2023	Pagu Indikatif	Lokasi	Sumber Dana	Prioritas			Target	Pagu Indikatif	
										Nasional	Daerah				
2 07 05	<b>PROGRAM HUBUNGAN INDUSTRIAL</b>	Dokumen Rekomendasi Penetapan Peraturan Gubernur tentang Penetapan UMK Kab. Lampung Selatan Persentase Perusahaan yang memiliki Perjanjian Kerja Bersama Persentase Perusahaan yang menerapkan Peraturan Perusahaan dan Perjanjian kerja Bersama	Dokumen persen persen		Dokumen persen persen	1 Dokumen 100 persen 100 persen	<b>1,030,123,700</b>						1 Dokumen 100 persen 100 persen	<b>1,060,633,000</b>	
2 07 05 2.01	<b>Pengesahan Peraturan Perusahaan dan Pendaftaran Perjanjian Kerja Bersama untuk Perusahaan yang Hanya Beroperasi dalam 1 (Satu) Daerah Kabupaten/Kota</b>						<b>860,123,700</b>							<b>855,633,000</b>	
2 07 05 2.01 02	Pendaftaran Perjanjian Kerja Sama bagi Perusahaan	Jumlah Perusahaan yang Menyusun Perjanjian Kerja Bersama				10 Perusahaan	18,000,000		Pendapatan Transfer Pemerintah Pusat	Meningkatkan Sumber Daya Manusia Yang Berkualitas Dan Berdaya Saing	Transformasi Pelayanan Publik melalui Inovasi Peningkatan Kualitas Tata Kelola Pemerintahan dan Aparatur		10 Perusahaan	25,000,000	Dinas Tenaga Kerja dan Transmigrasi
2 07 05 2.01 03	Penyelenggaraan Pendataan dan Informasi Sarana Hubungan Industrial dan Jaminan Sosial Tenaga Kerja serta Pengupahan	Jumlah THLS yang terdaftar pada Jaminan Sosial Ketenagakerjaan Penetapan Nilai Upah Minimum Kabupaten Lampung Selatan				2046 Orang 1 dokumen	842,123,700		Pendapatan Transfer Pemerintah Pusat	Meningkatkan Sumber Daya Manusia Yang Berkualitas Dan Berdaya Saing	Transformasi Pelayanan Publik melalui Inovasi Peningkatan Kualitas Tata Kelola Pemerintahan dan Aparatur		2046 Orang 1 dokumen	830,633,000	Dinas Tenaga Kerja dan Transmigrasi
2 07 05 2.02	<b>Pencegahan dan Penyelesaian Perselisihan Hubungan Industrial, Mogok Kerja dan Penutupan Perusahaan di Daerah Kabupaten/Kota</b>						<b>170,000,000</b>							<b>205,000,000</b>	
2 07 05 2.02 01	Pencegahan Perselisihan Hubungan Industrial, Mogok Kerja, dan Penutupan Perusahaan yang Berakibat/Berdampak pada Kepentingan di 1 (Satu) Daerah Kabupaten/Kota	Jumlah Perusahaan dan Serikat Pekerja yang mendapatkan pembinaan Pencegahan Perselisihan Hubungan Industrial				150 Perusahaan	100,000,000		Pendapatan Transfer Pemerintah Pusat	Meningkatkan Sumber Daya Manusia Yang Berkualitas Dan Berdaya Saing	Transformasi Pelayanan Publik melalui Inovasi Peningkatan Kualitas Tata Kelola Pemerintahan dan Aparatur		150 Perusahaan	125,000,000	Dinas Tenaga Kerja dan Transmigrasi

**Rancangan Akhir Rencana Kerja Pemerintah Daerah (RKPD)  
Kabupaten Lampung Selatan  
Tahun 2023**

Kode	Urusan/ Bidang Urusan/ Program/ Kegiatan/ Sub Kegiatan	Indikator Program/ Kegiatan/ Sub Kegiatan	Target Akhir Periode RPJMD	Realisasi Capaian RKPD Tahun 2021	Prakiraan Capaian Target RKPD Tahun 2022	Capaian Kinerja dan Kerangka Pendanaan						Kelompok Sasaran	Prakiraan Maju Rencana Tahun 2024		Perangkat Daerah Penanggung Jawab	
						Target 2023	Pagu Indikatif	Lokasi	Sumber Dana	Prioritas			Target	Pagu Indikatif		
										Nasional	Daerah					
2 07 05 2.02 02	Penyelesaian Perselisihan Hubungan Industrial, Mogok Kerja, dan Penutupan Perusahaan yang Berakibat/Berdampak pada Kepentingan di 1 (satu) Daerah Kabupaten/Kota	Jumlah Perkara Perselisihan Hubungan Industrial yang Terselesaikan				25 Kasus / Perkara	45,000,000		Pendapatan Transfer Pemerintah Pusat	Meningkatkan Sumber Daya Manusia Yang Berkualitas Dan Berdaya Saing	Transformasi Pelayanan Publik melalui Inovasi Peningkatan Kualitas Tata Kelola Pemerintahan dan Aparatur		25 Kasus / Perkara	50,000,000	Dinas Tenaga Kerja dan Transmigrasi	
2 07 05 2.02 03	Penyelenggaraan Verifikasi dan Rekapitulasi Keanggotaan pada Organisasi Pengusaha, Federasi dan Konfederasi Serikat Pekerja/Serikat Buruh serta Non Afiliasi	Jumlah Asosiasi Pengusaha dan Serikat Pekerja yang Diverifikasi				40 organisasi / Lembaga	25,000,000		Pendapatan Transfer Pemerintah Pusat	Meningkatkan Sumber Daya Manusia Yang Berkualitas Dan Berdaya Saing	Transformasi Pelayanan Publik melalui Inovasi Peningkatan Kualitas Tata Kelola Pemerintahan dan Aparatur		40 organisasi / Lembaga	30,000,000	Dinas Tenaga Kerja dan Transmigrasi	
3	<b>URUSAN PEMERINTAHAN PILIHAN</b>															
3 32	<b>URUSAN PEMERINTAHAN BIDANG TRANSMIGRASI</b>							<b>101,162,000</b>							<b>101,162,000</b>	
3 32 03	<b>PROGRAM PEMBANGUNAN KAWASAN TRANSMIGRASI</b>	Persentase pembangunan kawasan transmigrasi					<b>101,162,000</b>								<b>101,162,000</b>	
3 32 03 2.01	<b>Penataan Persebaran Penduduk yang Berasal dari 1 (Satu) Daerah Kabupaten/Kota</b>						<b>101,162,000</b>								<b>101,162,000</b>	
3 32 03 2.01 04	Pemindahan dan Penempatan Transmigran yang Berasal dari 1 (Satu) Daerah Kabupaten/Kota	Jumlah Penduduk yang Mengikuti Transmigrasi Pelaksanaan Sosialisasi, Pendaftaran, Seleksi, Pembinaan / Pelatihan dan Pengiriman Transmigrasi				5 KK 12 Bulan	101,162,000		Pendapatan Transfer Pemerintah Pusat		Transformasi Pelayanan Publik melalui Inovasi Peningkatan Kualitas Tata Kelola Pemerintahan dan Aparatur		5 KK 12 Bulan	101,162,000	Dinas Tenaga Kerja dan Transmigrasi	
<b>TOTAL</b>							<b>5,513,317,870</b>							<b>5,706,322,008</b>		

**Rancangan Akhir Rencana Kerja Pemerintah Daerah (RKPD)  
Kabupaten Lampung Selatan  
Tahun 2023**

Kode	Urusan/ Bidang Urusan/ Program/ Kegiatan/ Sub Kegiatan	Indikator Program/ Kegiatan/ Sub Kegiatan	Target Akhir Periode RPJMD	Realisasi Capaian RKPD Tahun 2021	Prakiraan Capaian Target RKPD Tahun 2022	Capaian Kinerja dan Kerangka Pendanaan						Kelompok Sasaran	Prakiraan Maju Rencana Tahun 2024		Perangkat Daerah Penanggung Jawab				
						Target 2023	Pagu Indikatif	Lokasi	Sumber Dana	Prioritas			Target	Pagu Indikatif					
										Nasional	Daerah								
2						<b>URUSAN PEMERINTAHAN WAJIB YANG TIDAK BERKAITAN DENGAN PELAYANAN DASAR</b>													
2	08						5,751,019,400							5,808,949,600					
2	08	01				<b>PROGRAM PENUNJANG URUSAN Pemerintahan DAERAH KABUPATEN/KOTA</b>	Indeks Kepuasan Pelayanan	Poin	Poin	80 Poin	<b>3,406,523,800</b>				80 Poin	<b>3,440,736,500</b>			
2	08	01	2.01			<b>Perencanaan, Penganggaran, dan Evaluasi Kinerja Perangkat Daerah</b>	Jumlah Dokumen Perencanaan, Penganggaran dan Evaluasi Kinerja Perangkat Daerah	Dokumen	Dokumen	10 Dokumen	<b>61,366,000</b>				10 Dokumen	<b>61,979,800</b>			
2	08	01	2.01	01		Penyusunan Dokumen Perencanaan Perangkat Daerah	Jumlah Dokumen Perencanaan Perangkat Daerah			2 Dokumen	11,872,000	Kab. Lampung Selatan, Semua Kecamatan, Semua Kelurahan	Dana Transfer Umum- Dana Alokasi Umum	Meningkatkan Sumber Daya Manusia Yang Berkualitas Dan Berdaya Saing	Transformasi Pelayanan Publik melalui Inovasi Peningkatan Kualitas Tata Kelola Pemerintahan dan Aparatur	Perencanaan PP dan PA	2 Dokumen	11,990,000	Dinas Pemberdayaan Perempuan dan Perlindungan Anak
2	08	01	2.01	02		Koordinasi dan Penyusunan Dokumen RKA-SKPD	Jumlah Dokumen RKA- SKPD dan Laporan Hasil Koordinasi Penyusunan Dokumen RKA-SKPD			1 Dokumen	7,076,000	Kab. Lampung Selatan, Semua Kecamatan, Semua Kelurahan	Dana Transfer Umum- Dana Alokasi Umum	Meningkatkan Sumber Daya Manusia Yang Berkualitas Dan Berdaya Saing	Memperkuat Infrastruktur untuk Mendukung Pengembangan Wilayah dan Pelayanan Dasar	Perencanaan PP dan PA	1 Dokumen	7,147,000	Dinas Pemberdayaan Perempuan dan Perlindungan Anak
2	08	01	2.01	03		Koordinasi dan Penyusunan Dokumen Perubahan RKA-SKPD	Jumlah Dokumen Perubahan RKA-SKPD dan Laporan Hasil Koordinasi Penyusunan Dokumen Perubahan RKA-SKPD			1 Dokumen	7,255,000	Kab. Lampung Selatan, Semua Kecamatan, Semua Kelurahan	Dana Transfer Umum- Dana Alokasi Umum	Meningkatkan Sumber Daya Manusia Yang Berkualitas Dan Berdaya Saing	Memperkuat Infrastruktur untuk Mendukung Pengembangan Wilayah dan Pelayanan Dasar	Perencanaan PP dan PA	1 Dokumen	7,328,000	Dinas Pemberdayaan Perempuan dan Perlindungan Anak
2	08	01	2.01	04		Koordinasi dan Penyusunan DPA-SKPD	Jumlah Dokumen DPA- SKPD dan Laporan Hasil Koordinasi Penyusunan Dokumen DPA-SKPD			1 Dokumen	7,183,000	Kab. Lampung Selatan, Semua Kecamatan, Semua Kelurahan	Dana Transfer Umum- Dana Alokasi Umum	Meningkatkan Sumber Daya Manusia Yang Berkualitas Dan Berdaya Saing	Transformasi Pelayanan Publik melalui Inovasi Peningkatan Kualitas Tata Kelola Pemerintahan dan Aparatur	Perencanaan PP dan PA	1 Dokumen	7,254,800	Dinas Pemberdayaan Perempuan dan Perlindungan Anak
2	08	01	2.01	05		Koordinasi dan Penyusunan Perubahan DPA- SKPD	Jumlah Dokumen Perubahan DPA-SKPD dan Laporan Hasil Koordinasi Penyusunan Dokumen Perubahan DPA-SKPD			1 Dokumen	7,435,000	Kab. Lampung Selatan, Semua Kecamatan, Semua Kelurahan	Dana Transfer Umum- Dana Alokasi Umum	Meningkatkan Sumber Daya Manusia Yang Berkualitas Dan Berdaya Saing	Transformasi Pelayanan Publik melalui Inovasi Peningkatan Kualitas Tata Kelola Pemerintahan dan Aparatur	Perencanaan PP dan PA	1 Dokumen	7,510,000	Dinas Pemberdayaan Perempuan dan Perlindungan Anak

**Rancangan Akhir Rencana Kerja Pemerintah Daerah (RKPD)  
Kabupaten Lampung Selatan  
Tahun 2023**

Kode	Urusan/ Bidang Urusan/ Program/ Kegiatan/ Sub Kegiatan	Indikator Program/ Kegiatan/ Sub Kegiatan	Target Akhir Periode RPJMD	Realisasi Capaian RKPD Tahun 2021	Prakiraan Capaian Target RKPD Tahun 2022	Capaian Kinerja dan Kerangka Pendanaan						Kelompok Sasaran	Prakiraan Maju Rencana Tahun 2024		Perangkat Daerah Penanggung Jawab
						Target 2023	Pagu Indikatif	Lokasi	Sumber Dana	Prioritas			Target	Pagu Indikatif	
										Nasional	Daerah				
2.08.01.2.01.06	Koordinasi dan Penyusunan Laporan Capaian Kinerja dan Ikhtisar Realisasi Kinerja SKPD	Jumlah Laporan Capaian Kinerja dan Ikhtisar Realisasi Kinerja SKPD dan Laporan Hasil Koordinasi Penyusunan Laporan Capaian Kinerja dan Ikhtisar Realisasi Kinerja SKPD				4 Laporan	20,545,000	Kab. Lampung Selatan, Semua Kecamatan, Semua Kelurahan	Dana Transfer Umum-Dana Alokasi Umum	Meningkatkan Sumber Daya Manusia Yang Berkualitas Dan Berdaya Saing	Transformasi Pelayanan Publik melalui Inovasi Peningkatan Kualitas Tata Kelola Pemerintahan dan Aparatur	Perencanaan PP dan PA	4 Laporan	20,750,000	Dinas Pemberdayaan Perempuan dan Perlindungan Anak
2.08.01.2.02	<b>Administrasi Keuangan Perangkat Daerah</b>	Persentase Penyelenggaraan Administrasi Keuangan Tepat Waktu	%		%	100 %	<b>2,864,612,600</b>						100 %	<b>2,893,259,800</b>	
2.08.01.2.02.01	Penyediaan Gaji dan Tunjangan ASN	Jumlah Orang yang Menerima Gaji dan Tunjangan ASN				24 Orang/Bulan	2,345,580,000	Kab. Lampung Selatan, Semua Kecamatan, Semua Kelurahan	Dana Transfer Umum-Dana Alokasi Umum	Meningkatkan Sumber Daya Manusia Yang Berkualitas Dan Berdaya Saing	Transformasi Pelayanan Publik melalui Inovasi Peningkatan Kualitas Tata Kelola Pemerintahan dan Aparatur	Pengelola Keuangan Dinas PP dan PA	24 Orang/Bulan	2,369,035,800	Dinas Pemberdayaan Perempuan dan Perlindungan Anak
2.08.01.2.02.02	Penyediaan Administrasi Pelaksanaan Tugas ASN	Jumlah Dokumen Hasil Penyediaan Administrasi Pelaksanaan Tugas ASN				21 Dokumen	502,346,000	Kab. Lampung Selatan, Semua Kecamatan, Semua Kelurahan	Dana Transfer Umum-Dana Alokasi Umum	Meningkatkan Sumber Daya Manusia Yang Berkualitas Dan Berdaya Saing	Transformasi Pelayanan Publik melalui Inovasi Peningkatan Kualitas Tata Kelola Pemerintahan dan Aparatur	Pengelola Keuangan Dinas PP dan PA	21 Dokumen	507,370,000	Dinas Pemberdayaan Perempuan dan Perlindungan Anak
2.08.01.2.02.05	Koordinasi dan Penyusunan Laporan Keuangan Akhir Tahun SKPD	Jumlah Laporan Keuangan Akhir Tahun SKPD dan Laporan Hasil Koordinasi Penyusunan Laporan Keuangan Akhir Tahun SKPD				1 Laporan	6,051,000	Kab. Lampung Selatan, Semua Kecamatan, Semua Kelurahan	Dana Transfer Umum-Dana Alokasi Umum	Meningkatkan Sumber Daya Manusia Yang Berkualitas Dan Berdaya Saing	Transformasi Pelayanan Publik melalui Inovasi Peningkatan Kualitas Tata Kelola Pemerintahan dan Aparatur	Pengelola Keuangan Dinas PP dan PA	1 Laporan	6,112,000	Dinas Pemberdayaan Perempuan dan Perlindungan Anak
2.08.01.2.02.07	Koordinasi dan Penyusunan Laporan Keuangan Bulanan/ Triwulanan/ Semesteran SKPD	Jumlah Laporan Keuangan Bulanan/ Triwulanan/ Semesteran SKPD dan Laporan Koordinasi Penyusunan Laporan Keuangan Bulanan/Triwulanan/Semesteran SKPD				3 Laporan	10,635,600	Kab. Lampung Selatan, Semua Kecamatan, Semua Kelurahan	Dana Transfer Umum-Dana Alokasi Umum	Meningkatkan Sumber Daya Manusia Yang Berkualitas Dan Berdaya Saing	Transformasi Pelayanan Publik melalui Inovasi Peningkatan Kualitas Tata Kelola Pemerintahan dan Aparatur	Pengelola Keuangan Dinas PP dan PA	3 Laporan	10,742,000	Dinas Pemberdayaan Perempuan dan Perlindungan Anak
2.08.01.2.05	<b>Administrasi Kepegawaian Perangkat Daerah</b>	Tersedianya Pakaian Dinas beserta Atribut Kelengkapan	Paket		Paket	40 Paket	<b>10,000,000</b>						40 Paket	<b>10,250,000</b>	
2.08.01.2.05.02	Pengadaan Pakaian Dinas beserta Atribut Kelengkapannya	Jumlah Paket Pakaian Dinas beserta Atribut Kelengkapan				1 Paket	10,000,000	Kab. Lampung Selatan, Semua Kecamatan, Semua Kelurahan	Dana Transfer Umum-Dana Alokasi Umum	Meningkatkan Sumber Daya Manusia Yang Berkualitas Dan Berdaya Saing	Transformasi Pelayanan Publik melalui Inovasi Peningkatan Kualitas Tata Kelola Pemerintahan dan Aparatur	Sekretariat PP dan PA	1 Paket	10,250,000	Dinas Pemberdayaan Perempuan dan Perlindungan Anak

**Rancangan Akhir Rencana Kerja Pemerintah Daerah (RKPD)  
Kabupaten Lampung Selatan  
Tahun 2023**

Kode	Urusan/ Bidang Urusan/ Program/ Kegiatan/ Sub Kegiatan	Indikator Program/ Kegiatan/ Sub Kegiatan	Target Akhir Periode RPJMD	Realisasi Capaian RKPD Tahun 2021	Prakiraan Capaian Target RKPD Tahun 2022	Capaian Kinerja dan Kerangka Pendanaan						Kelompok Sasaran	Prakiraan Maju Rencana Tahun 2024		Perangkat Daerah Penanggung Jawab
						Target 2023	Pagu Indikatif	Lokasi	Sumber Dana	Prioritas			Target	Pagu Indikatif	
										Nasional	Daerah				
2 08 01 2.06	<b>Administrasi Umum Perangkat Daerah</b>	Persentase Penyelenggaraan Administrasi Umum	%		%	100 %	<b>276,355,200</b>						100 %	<b>279,115,000</b>	
2 08 01 2.06 02	Penyediaan Peralatan dan Perlengkapan Kantor	Jumlah Paket Peralatan dan Perlengkapan Kantor yang Disediakan				26 Paket	163,012,300	Kab. Lampung Selatan, Semua Kecamatan, Semua Kelurahan	Dana Transfer Umum- Dana Alokasi Umum	Meningkatkan Sumber Daya Manusia Yang Berkualitas Dan Berdaya Saing	Transformasi Pelayanan Publik melalui Inovasi Peningkatan Kualitas Tata Kelola Pemerintahan dan Aparatur	Sekretariat PP dan PA	26 Paket	164,640,000	Dinas Pemberdayaan Perempuan dan Perlindungan Anak
2 08 01 2.06 03	Penyediaan Peralatan Rumah Tangga	Jumlah Paket Peralatan Rumah Tangga yang Disediakan				12 Bulan	7,144,800	Kab. Lampung Selatan, Semua Kecamatan, Semua Kelurahan	Dana Transfer Umum- Dana Alokasi Umum	Meningkatkan Sumber Daya Manusia Yang Berkualitas Dan Berdaya Saing	Transformasi Pelayanan Publik melalui Inovasi Peningkatan Kualitas Tata Kelola Pemerintahan dan Aparatur	Sekretariat PP dan PA	12 Bulan	7,216,000	Dinas Pemberdayaan Perempuan dan Perlindungan Anak
2 08 01 2.06 04	Penyediaan Bahan Logistik Kantor	Jumlah Paket Bahan Logistik Kantor yang Disediakan				12 Bulan	31,421,800	Kab. Lampung Selatan, Semua Kecamatan, Semua Kelurahan	Dana Transfer Umum- Dana Alokasi Umum	Meningkatkan Sumber Daya Manusia Yang Berkualitas Dan Berdaya Saing	Transformasi Pelayanan Publik melalui Inovasi Peningkatan Kualitas Tata Kelola Pemerintahan dan Aparatur	Sekretariat PP dan PA	12 Bulan	31,736,000	Dinas Pemberdayaan Perempuan dan Perlindungan Anak
2 08 01 2.06 05	Penyediaan Barang Cetakan dan Penggandaan	Jumlah Paket Barang Cetakan dan Penggandaan yang Disediakan				4 Paket	7,280,300	Kab. Lampung Selatan, Semua Kecamatan, Semua Kelurahan	Dana Transfer Umum- Dana Alokasi Umum	Meningkatkan Sumber Daya Manusia Yang Berkualitas Dan Berdaya Saing	Transformasi Pelayanan Publik melalui Inovasi Peningkatan Kualitas Tata Kelola Pemerintahan dan Aparatur	Sekretariat PP dan PA	4 Paket	7,353,000	Dinas Pemberdayaan Perempuan dan Perlindungan Anak
2 08 01 2.06 06	Penyediaan Bahan Bacaan dan Peraturan Perundang-undangan	Jumlah Dokumen Bahan Bacaan dan Peraturan Perundang- Undangan yang Disediakan				2400 Dokumen	18,000,000	Kab. Lampung Selatan, Semua Kecamatan, Semua Kelurahan	Dana Transfer Umum- Dana Alokasi Umum	Meningkatkan Sumber Daya Manusia Yang Berkualitas Dan Berdaya Saing	Transformasi Pelayanan Publik melalui Inovasi Peningkatan Kualitas Tata Kelola Pemerintahan dan Aparatur	Sekretariat PP dan PA	2400 Dokumen	18,180,000	Dinas Pemberdayaan Perempuan dan Perlindungan Anak
2 08 01 2.06 09	Penyelenggaraan Rapat Koordinasi dan Konsultasi SKPD	Jumlah Laporan Penyelenggaraan Rapat Koordinasi dan Konsultasi SKPD				58 Laporan	49,496,000	Kab. Lampung Selatan, Semua Kecamatan, Semua Kelurahan	Dana Transfer Umum- Dana Alokasi Umum	Meningkatkan Sumber Daya Manusia Yang Berkualitas Dan Berdaya Saing	Transformasi Pelayanan Publik melalui Inovasi Peningkatan Kualitas Tata Kelola Pemerintahan dan Aparatur	Sekretariat PP dan PA	58 Laporan	49,990,000	Dinas Pemberdayaan Perempuan dan Perlindungan Anak
2 08 01 2.08	<b>Penyediaan Jasa Penunjang Urusan Pemerintahan Daerah</b>	Jumlah Jasa Penunjang Urusan Kantor	Laporan		Laporan	4 Laporan	<b>74,750,000</b>						4 Laporan	<b>75,497,500</b>	

**Rancangan Akhir Rencana Kerja Pemerintah Daerah (RKPD)  
Kabupaten Lampung Selatan  
Tahun 2023**

Kode	Urusan/ Bidang Urusan/ Program/ Kegiatan/ Sub Kegiatan	Indikator Program/ Kegiatan/ Sub Kegiatan	Target Akhir Periode RPJMD	Realisasi Capaian RKPD Tahun 2021	Prakiraan Capaian Target RKPD Tahun 2022	Capaian Kinerja dan Kerangka Pendanaan						Kelompok Sasaran	Prakiraan Maju Rencana Tahun 2024		Perangkat Daerah Penanggung Jawab
						Target 2023	Pagu Indikatif	Lokasi	Sumber Dana	Prioritas			Target	Pagu Indikatif	
										Nasional	Daerah				
2.08.01.2.08.02	Penyediaan Jasa Komunikasi, Sumber Daya Air dan Listrik	Jumlah Laporan Penyediaan Jasa Komunikasi, Sumber Daya Air dan Listrik yang Disediakan				4 Laporan	74,750,000	Kab. Lampung Selatan, Semua Kecamatan, Semua Kelurahan	Dana Transfer Umum-Dana Alokasi Umum	Meningkatkan Sumber Daya Manusia Yang Berkualitas Dan Berdaya Saing	Transformasi Pelayanan Publik melalui Inovasi Peningkatan Kualitas Tata Kelola Pemerintahan dan Aparatur	Sekretariat PP dan PA	4 Laporan	75,497,500	Dinas Pemberdayaan Perempuan dan Perlindungan Anak
2.08.01.2.09	<b>Pemeliharaan Barang Milik Daerah Penunjang Urusan Pemerintahan Daerah</b>	Jumlah Barang Milik Daerah yang dipelihara	Unit		Unit	33 Unit	<b>119,440,000</b>						33 Unit	<b>120,634,400</b>	
2.08.01.2.09.01	Penyediaan Jasa Pemeliharaan, Biaya Pemeliharaan, dan Pajak Kendaraan Perorangan Dinas atau Kendaraan Dinas Jabatan	Jumlah Kendaraan Perorangan Dinas atau Kendaraan Dinas Jabatan, Kendaraan Operasional yang Dipelihara dan dibayarkan Pajaknya				4 Unit	83,040,000	Kab. Lampung Selatan, Semua Kecamatan, Semua Kelurahan	Dana Transfer Umum-Dana Alokasi Umum	Meningkatkan Sumber Daya Manusia Yang Berkualitas Dan Berdaya Saing	Transformasi Pelayanan Publik melalui Inovasi Peningkatan Kualitas Tata Kelola Pemerintahan dan Aparatur	Sekretariat PP dan PA	4 Unit	83,870,400	Dinas Pemberdayaan Perempuan dan Perlindungan Anak
2.08.01.2.09.06	Pemeliharaan Peralatan dan Mesin Lainnya	Jumlah Peralatan dan Mesin Lainnya yang Dipelihara				26 Unit	11,400,000	Kab. Lampung Selatan, Semua Kecamatan, Semua Kelurahan	Dana Transfer Umum-Dana Alokasi Umum	Meningkatkan Sumber Daya Manusia Yang Berkualitas Dan Berdaya Saing	Transformasi Pelayanan Publik melalui Inovasi Peningkatan Kualitas Tata Kelola Pemerintahan dan Aparatur	Sekretariat PP dan PA	26 Unit	11,514,000	Dinas Pemberdayaan Perempuan dan Perlindungan Anak
2.08.01.2.09.09	Pemeliharaan/Rehabilitasi Gedung Kantor dan Bangunan Lainnya	Jumlah Gedung Kantor dan Bangunan Lainnya yang Dipelihara/Direhabilitasi				1 Unit	25,000,000	Kab. Lampung Selatan, Semua Kecamatan, Semua Kelurahan	Dana Transfer Umum-Dana Alokasi Umum	Meningkatkan Sumber Daya Manusia Yang Berkualitas Dan Berdaya Saing	Transformasi Pelayanan Publik melalui Inovasi Peningkatan Kualitas Tata Kelola Pemerintahan dan Aparatur	Sekretariat PP dan PA	1 Unit	25,250,000	Dinas Pemberdayaan Perempuan dan Perlindungan Anak
2.08.02	<b>PROGRAM PENGARUSUTAMAAN GENDER DAN PEMBERDAYAAN PEREMPUAN</b>	Persentase Partisipasi Perempuan di Lembaga Pemerintah	%		%	100 %	<b>584,667,200</b>						100 %	<b>590,513,300</b>	
2.08.02.2.01	<b>Pelebagaan Pengarusutamaan Gender (PUG) pada Lembaga Pemerintah Kewenangan Kabupaten/Kota</b>	Jumlah Pelebagaan Pengarusutamaan Gender (PUG) pada Lembaga Pemerintah	Perangkat		Perangkat	68 Perangkat	<b>75,816,500</b>						68 Perangkat	<b>76,574,500</b>	

**Rancangan Akhir Rencana Kerja Pemerintah Daerah (RKPD)  
Kabupaten Lampung Selatan  
Tahun 2023**

Kode	Urusan/ Bidang Urusan/ Program/ Kegiatan/ Sub Kegiatan	Indikator Program/ Kegiatan/ Sub Kegiatan	Target Akhir Periode RPJMD	Realisasi Capaian RKPD Tahun 2021	Prakiraan Capaian Target RKPD Tahun 2022	Capaian Kinerja dan Kerangka Pendanaan						Kelompok Sasaran	Prakiraan Maju Rencana Tahun 2024		Perangkat Daerah Penanggung Jawab
						Target 2023	Pagu Indikatif	Lokasi	Sumber Dana	Prioritas			Target	Pagu Indikatif	
										Nasional	Daerah				
2.08.02.2.01.03	Advokasi Kebijakan dan Pendampingan Pelaksanaan PUG termasuk PPRG	Jumlah Perangkat Daerah yang Mengikuti Advokasi Kebijakan dan Pendampingan Pelaksanaan Pengarustamaan Gender (PUG) Termasuk Perencanaan Pembangunan Responsif Gender (PPRG) Kewenangan Kabupaten/Kota				53 Perangkat Daerah	75,816,500	Kab. Lampung Selatan, Semua Kecamatan, Semua Kelurahan	Dana Transfer Umum-Dana Alokasi Umum	Meningkatkan Sumber Daya Manusia Yang Berkualitas Dan Berdaya Saing	Transformasi Pelayanan Publik melalui Inovasi Peningkatan Kualitas Tata Kelola Pemerintahan dan Aparatur Transformasi Pelayanan Publik melalui Inovasi Peningkatan Kualitas Tata Kelola Pemerintahan dan Aparatur	Organisasi Perangkat Daerah (OPD)	53 Perangkat Daerah	76,574,500	Dinas Pemberdayaan Perempuan dan Perlindungan Anak
2.08.02.2.02	<b>Pemberdayaan Perempuan Bidang Politik, Hukum, Sosial, dan Ekonomi pada Organisasi Kemasyarakatan Kewenangan Kabupaten/Kota</b>	Terlatihnya Pelaku Industri Rumahan (IR) dan Meluasnya Pemasaran dari Produk yang dihasilkan Pelaku Industri Rumahan (IR)	%		%	100 %	<b>108,850,700</b>						100 %	<b>109,938,800</b>	
2.08.02.2.02.01	Sosialisasi Peningkatan Partisipasi Perempuan di Bidang Politik, Hukum, Sosial dan Ekonomi	Jumlah Dokumen Hasil Sosialisasi Peningkatan Partisipasi Perempuan di Bidang Politik, Hukum, Sosial dan Ekonomi Kewenangan Kabupaten/Kota"				1 Dokumen	68,742,000	Kab. Lampung Selatan, Penengahan, Pasuruan	Dana Transfer Umum-Dana Alokasi Umum	Meningkatkan Sumber Daya Manusia Yang Berkualitas Dan Berdaya Saing	Transformasi Pelayanan Publik melalui Inovasi Peningkatan Kualitas Tata Kelola Pemerintahan dan Aparatur Transformasi Pelayanan Publik melalui Inovasi Peningkatan Kualitas Tata Kelola Pemerintahan dan Aparatur	Masyarakat Lampung Selatan	1 Dokumen	69,429,000	Dinas Pemberdayaan Perempuan dan Perlindungan Anak
2.08.02.2.02.02	Advokasi Kebijakan dan Pendampingan Peningkatan Partisipasi Perempuan dan Politik, Hukum, Sosial dan Ekonomi	Jumlah Organisasi Masyarakat yang Mendapat Advokasi dan Pendampingan Kebijakan Peningkatan Partisipasi Perempuan di Bidang Politik, Hukum, Sosial dan Ekonomi Kewenangan Kabupaten/Kota				2 Organisasi	40,108,700	Kab. Lampung Selatan, Semua Kecamatan, Semua Kelurahan	Dana Transfer Umum-Dana Alokasi Umum	Meningkatkan Sumber Daya Manusia Yang Berkualitas Dan Berdaya Saing	Transformasi Pelayanan Publik melalui Inovasi Peningkatan Kualitas Tata Kelola Pemerintahan dan Aparatur Transformasi Pelayanan Publik melalui Inovasi Peningkatan Kualitas Tata Kelola Pemerintahan dan Aparatur	Masyarakat Lampung Selatan	2 Organisasi	40,509,800	Dinas Pemberdayaan Perempuan dan Perlindungan Anak



**Rancangan Akhir Rencana Kerja Pemerintah Daerah (RKPD)  
Kabupaten Lampung Selatan  
Tahun 2023**

Kode	Urusan/ Bidang Urusan/ Program/ Kegiatan/ Sub Kegiatan	Indikator Program/ Kegiatan/ Sub Kegiatan	Target Akhir Periode RPJMD	Realisasi Capaian RKPD Tahun 2021	Prakiraan Capaian Target RKPD Tahun 2022	Capaian Kinerja dan Kerangka Pendanaan						Kelompok Sasaran	Prakiraan Maju Rencana Tahun 2024		Perangkat Daerah Penanggung Jawab
						Target 2023	Pagu Indikatif	Lokasi	Sumber Dana	Prioritas			Target	Pagu Indikatif	
										Nasional	Daerah				
2 08 02 2.03	<b>Penguatan dan Pengembangan Lembaga Penyedia Layanan Pemberdayaan Perempuan Kewenangan Kabupaten/Kota</b>	Tersedianya Administrasi dan Terlaksananya Kegiatan Organisasi Wanita	%		%	100 %	<b>400,000,000</b>						100 %	<b>404,000,000</b>	
2 08 02 2.03 01	Advokasi Kebijakan dan Pendampingan kepada Lembaga Penyedia Layanan Pemberdayaan Perempuan Kewenangan Kabupaten/Kota	Jumlah Lembaga Penyedia Layanan Pemberdayaan Perempuan Kewenangan Kabupaten/Kota yang Mendapat Advokasi dan Pendampingan				2 Lembaga	238,839,000	Kab. Lampung Selatan, Semua Kecamatan, Semua Kelurahan	Dana Transfer Umum-Dana Alokasi Umum	Meningkatkan Sumber Daya Manusia Yang Berkualitas Dan Berdaya Saing	Transformasi Pelayanan Publik melalui Inovasi Peningkatan Kualitas Tata Kelola Pemerintahan dan Aparatur	Dharma Wanita Persatuan (DWP) dan Masyarakat Kabupaten Lampung Selatan	2 Lembaga	241,227,000	Dinas Pemberdayaan Perempuan dan Perlindungan Anak
2 08 02 2.03 02	Peningkatan Kapasitas Sumber Daya Lembaga Penyedia Layanan Pemberdayaan Perempuan Kewenangan Kabupaten/Kota	Jumlah sumber Daya Lembaga Penyedia Layanan Pemberdayaan Perempuan Kewenangan Kabupaten/Kota yang Mendapat Peningkatan Kapasitas				150 Orang	46,972,000	Kab. Lampung Selatan, Semua Kecamatan, Semua Kelurahan	Dana Transfer Umum-Dana Alokasi Umum	Meningkatkan Sumber Daya Manusia Yang Berkualitas Dan Berdaya Saing	Transformasi Pelayanan Publik melalui Inovasi Peningkatan Kualitas Tata Kelola Pemerintahan dan Aparatur	Dharma Wanita Persatuan (DWP) dan Masyarakat Kabupaten Lampung Selatan	150 Orang	47,441,000	Dinas Pemberdayaan Perempuan dan Perlindungan Anak
2 08 02 2.03 03	Pengembangan Komunikasi, Informasi dan Edukasi (KIE) Pemberdayaan Perempuan Kewenangan Kabupaten/Kota	Jumlah Dokumen Komunikasi Informasi dan Edukasi (KIE) Pemberdayaan Perempuan Kewenangan Kabupaten/Kota yang Tersedia				2 Dokumen	114,189,000	Kab. Lampung Selatan, Semua Kecamatan, Semua Kelurahan	Dana Transfer Umum-Dana Alokasi Umum	Meningkatkan Sumber Daya Manusia Yang Berkualitas Dan Berdaya Saing	Transformasi Pelayanan Publik melalui Inovasi Peningkatan Kualitas Tata Kelola Pemerintahan dan Aparatur	Dharma Wanita Persatuan (DWP) dan Masyarakat Kabupaten Lampung Selatan	2 Dokumen	115,332,000	Dinas Pemberdayaan Perempuan dan Perlindungan Anak
2 08 03	<b>PROGRAM PERLINDUNGAN PEREMPUAN</b>	Persentase Pencegahan dan Perlindungan Perempuan Korban Kekerasan	%		%	100 %	<b>411,491,400</b>						100 %	<b>415,606,000</b>	
2 08 03 2.01	<b>Pencegahan Kekerasan Terhadap Perempuan Lingkup Daerah Kabupaten/Kota</b>	Persentase Terlindungi dan Meningkatnya Kapasitas Pengetahuan Pekerja Migran Indonesia (PMI), Perempuan dan Anak dari Tindak Kekerasan TPPO	%		%	100 %	<b>158,135,400</b>						100 %	<b>159,716,500</b>	
2 08 03 2.01 01	Koordinasi dan Sinkronisasi Pelaksanaan Kebijakan, Program dan Kegiatan Pencegahan Kekerasan Terhadap Perempuan Lingkup Daerah Kabupaten/Kota	Jumlah Dokumen Hasil Koordinasi dan Sinkronisasi Pelaksanaan Kebijakan, Program dan Kegiatan Pencegahan Kekerasan Terhadap Perempuan Kewenangan Kabupaten/Kota				1 Dokumen	112,950,000	Kab. Lampung Selatan, Semua Kecamatan, Semua Kelurahan	Dana Transfer Khusus - Dana Alokasi Khusus Non Fisik	Meningkatkan Sumber Daya Manusia Yang Berkualitas Dan Berdaya Saing	Transformasi Pelayanan Publik melalui Inovasi Peningkatan Kualitas Tata Kelola Pemerintahan dan Aparatur	Perempuan dan Anak Kabupaten Lampung Selatan	1 Dokumen	114,079,500	Dinas Pemberdayaan Perempuan dan Perlindungan Anak

**Rancangan Akhir Rencana Kerja Pemerintah Daerah (RKPD)  
Kabupaten Lampung Selatan  
Tahun 2023**

Kode	Urusan/ Bidang Urusan/ Program/ Kegiatan/ Sub Kegiatan	Indikator Program/ Kegiatan/ Sub Kegiatan	Target Akhir Periode RPJMD	Realisasi Capaian RKPD Tahun 2021	Prakiraan Capaian Target RKPD Tahun 2022	Capaian Kinerja dan Kerangka Pendanaan						Kelompok Sasaran	Prakiraan Maju Rencana Tahun 2024		Perangkat Daerah Penanggung Jawab
						Target 2023	Pagu Indikatif	Lokasi	Sumber Dana	Prioritas			Target	Pagu Indikatif	
										Nasional	Daerah				
2 08 03 2.01 02	Advokasi Kebijakan dan Pendampingan Layanan Perlindungan Perempuan Kewenangan Kabupaten/Kota	Jumlah Perangkat Daerah yang Mendapat Advokasi dan Pendampingan Layanan Perlindungan Perempuan Kewenangan Kabupaten/Kota				1 Perangkat Daerah	45,185,400	Kab. Lampung Selatan, Candipuro, Semua Kelurahan	Dana Transfer Umum- Dana Alokasi Umum	Meningkatkan Sumber Daya Manusia Yang Berkualitas Dan Berdaya Saing	Transformasi Pelayanan Publik melalui Inovasi Peningkatan Kualitas Tata Kelola Pemerintahan dan Aparatur	Perempuan dan Anak Kabupaten Lampung Selatan	1 Perangkat Daerah	45,637,000	Dinas Pemberdayaan Perempuan dan Perlindungan Anak
2 08 03 2.02	<b>Penyediaan Layanan Rujukan Lanjutan bagi Perempuan Korban Kekerasan yang Memerlukan Koordinasi Kewenangan Kabupaten/Kota</b>	Penyediaan Layanan Pengaduan Masyarakat Bagi Anak dan Perempuan Korban Kekerasan	Layanan		Layanan	160 Layanan	<b>176,550,000</b>						160 Layanan	<b>178,315,500</b>	
2 08 03 2.02 01	Penyediaan Layanan Pengaduan Masyarakat bagi Perempuan Korban Kekerasan Kewenangan Kabupaten/Kota	Jumlah Perempuan Korban Kekerasan Tingkat Kabupaten/Kota yang Mendapatkan Layanan Pengaduan				120 Orang	139,800,000	Kab. Lampung Selatan, Semua Kecamatan, Semua Kelurahan	Dana Transfer Umum- Dana Alokasi Umum	Meningkatkan Sumber Daya Manusia Yang Berkualitas Dan Berdaya Saing	Transformasi Pelayanan Publik melalui Inovasi Peningkatan Kualitas Tata Kelola Pemerintahan dan Aparatur	Perempuan dan Anak Kabupaten Lampung Selatan	120 Orang	141,198,000	Dinas Pemberdayaan Perempuan dan Perlindungan Anak
2 08 03 2.02 02	Koordinasi dan Sinkronisasi Pelaksanaan Penyediaan Layanan Rujukan Lanjutan bagi Perempuan Korban Kekerasan Kewenangan Kabupaten/Kota	Jumlah Layanan Tindak Lanjut Pengaduan yang Memerlukan Koordinasi dan Sinkronisasi bagi Perempuan Korban Kekerasan Kewenangan Kabupaten/Kota				40 Layanan	36,750,000	Kab. Lampung Selatan, Semua Kecamatan, Semua Kelurahan	Dana Transfer Khusus - Dana Alokasi Khusus Non Fisik	Meningkatkan Sumber Daya Manusia Yang Berkualitas Dan Berdaya Saing	Transformasi Pelayanan Publik melalui Inovasi Peningkatan Kualitas Tata Kelola Pemerintahan dan Aparatur	Perempuan dan Anak Kabupaten Lampung Selatan	40 Layanan	37,117,500	Dinas Pemberdayaan Perempuan dan Perlindungan Anak
2 08 03 2.03	<b>Penguatan dan Pengembangan Lembaga Penyedia Layanan Perlindungan Perempuan Tingkat Daerah Kabupaten/Kota</b>	Sumber Daya Manusia Terlatih dalam Memanajemen dan Penanganan Kasus	Orang		Orang	100 Orang	<b>76,806,000</b>						100 Orang	<b>77,574,000</b>	
2 08 03 2.03 02	Peningkatan Kapasitas Sumber Daya Lembaga Penyedia Layanan Penanganan bagi Perempuan Korban Kekerasan Kewenangan Kabupaten/Kota	Jumlah sumber Daya Manusia Lembaga Penyedia Layanan Penanganan bagi Perempuan Korban Kekerasan Kewenangan Kabupaten/Kota yang Mendapat Peningkatan Kapasitas				100 Orang	76,806,000	Kab. Lampung Selatan, Semua Kecamatan, Semua Kelurahan	Dana Transfer Khusus - Dana Alokasi Khusus Non Fisik	Meningkatkan Sumber Daya Manusia Yang Berkualitas Dan Berdaya Saing	Transformasi Pelayanan Publik melalui Inovasi Peningkatan Kualitas Tata Kelola Pemerintahan dan Aparatur	PATBM, POLRES, Rumah Sakit dan Masyarakat Kabupaten Lampung Selatan	100 Orang	77,574,000	Dinas Pemberdayaan Perempuan dan Perlindungan Anak
2 08 04	<b>PROGRAM PENINGKATAN KUALITAS KELUARGA</b>	Persentase Peningkatan Kualitas Keluarga	%		%	100 %	<b>350,739,100</b>						100 %	<b>354,520,100</b>	

**Rancangan Akhir Rencana Kerja Pemerintah Daerah (RKPD)  
Kabupaten Lampung Selatan  
Tahun 2023**

Kode	Urusan/ Bidang Urusan/ Program/ Kegiatan/ Sub Kegiatan	Indikator Program/ Kegiatan/ Sub Kegiatan	Target Akhir Periode RPJMD	Realisasi Capaian RKPD Tahun 2021	Prakiraan Capaian Target RKPD Tahun 2022	Capaian Kinerja dan Kerangka Pendanaan						Kelompok Sasaran	Prakiraan Maju Rencana Tahun 2024		Perangkat Daerah Penanggung Jawab
						Target 2023	Pagu Indikatif	Lokasi	Sumber Dana	Prioritas			Target	Pagu Indikatif	
										Nasional	Daerah				
2 08 04 2.01	<b>Peningkatan Kualitas Keluarga dalam Mewujudkan Kesetaraan Gender (KG) dan Hak Anak Tingkat Daerah Kabupaten/Kota</b>	Peningkatan Kualitas Hidup Keluarga dan Peningkatan Kesejahteraan Perempuan dan Anak pada Masyarakat Lampung Selatan	%		%	100 %	<b>196,910,000</b>						100 %	<b>198,879,100</b>	
2 08 04 2.01 01	Advokasi Kebijakan dan Pendampingan untuk Mewujudkan KG dan Perlindungan Anak Kewenangan Kabupaten/Kota	Jumlah Perangkat Daerah yang mendapat Advokasi dan Pendampingan Keluarga untuk Mewujudkan Kesetaraan Gender (KG) dan Perlindungan Anak Kewenangan Kabupaten/Kota				1 Perangkat Daerah	50,000,000	Kab. Lampung Selatan, Semua Kecamatan, Semua Kelurahan	Dana Transfer Umum-Dana Alokasi Umum	Meningkatkan Sumber Daya Manusia Yang Berkualitas Dan Berdaya Saing	Transformasi Pelayanan Publik melalui Inovasi Peningkatan Kualitas Tata Kelola Pemerintahan dan Aparatur	Masyarakat Kabupaten Lampung Selatan	1 Perangkat Daerah	50,500,000	Dinas Pemberdayaan Perempuan dan Perlindungan Anak
2 08 04 2.01 03	Pengembangan Kegiatan Masyarakat untuk Peningkatan Kualitas Keluarga Kewenangan Kabupaten/Kota	Jumlah Laporan Pengembangan Kegiatan Masyarakat untuk Peningkatan Kualitas Keluarga Kewenangan Kabupaten/Kota				1 Laporan	146,910,000	Kab. Lampung Selatan, Ketapang, Kemukus	Dana Transfer Umum-Dana Alokasi Umum	Meningkatkan Sumber Daya Manusia Yang Berkualitas Dan Berdaya Saing	Transformasi Pelayanan Publik melalui Inovasi Peningkatan Kualitas Tata Kelola Pemerintahan dan Aparatur	Masyarakat Kabupaten Lampung Selatan	1 Laporan	148,379,100	Dinas Pemberdayaan Perempuan dan Perlindungan Anak
2 08 04 2.02	<b>Penguatan dan Pengembangan Lembaga Penyedia Layanan Peningkatan Kualitas Keluarga dalam Mewujudkan KG dan Hak Anak yang Wilayah Kerjanya dalam Daerah Kabupaten/Kota</b>	Persentase Penguatan dan Pengembangan Lembaga Penyedia Layanan Peningkatan Kualitas Keluarga dalam Mewujudkan KG dan Hak Anak	%		%	100 %	<b>68,829,100</b>						100 %	<b>69,791,000</b>	
2 08 04 2.02 01	Advokasi Kebijakan dan Pendampingan Pengembangan Lembaga Penyedia Layanan Peningkatan Kualitas Keluarga Tingkat Daerah Kabupaten/Kota	Jumlah Lembaga Penyedia Layanan Peningkatan Kualitas Keluarga yang mendapat Advokasi dan Pendampingan				1 Lembaga	40,000,000	Kab. Lampung Selatan, Semua Kecamatan, Semua Kelurahan	Dana Transfer Umum-Dana Alokasi Umum	Meningkatkan Sumber Daya Manusia Yang Berkualitas Dan Berdaya Saing	Transformasi Pelayanan Publik melalui Inovasi Peningkatan Kualitas Tata Kelola Pemerintahan dan Aparatur	Lembaga Penyedia Layanan Peningkatan Kualitas Keluarga dan Masyarakat Kabupaten Lampung Selatan	1 Lembaga	40,400,000	Dinas Pemberdayaan Perempuan dan Perlindungan Anak
2 08 04 2.02 02	Peningkatan Kapasitas Sumber Daya Lembaga Penyedia Layanan Peningkatan Kualitas Keluarga Tingkat Daerah Kabupaten/Kota	Jumlah sumberdaya Lembaga Penyedia Layanan Peningkatan Kualitas Keluarga yang mendapat Peningkatan Kapasitas Keluarga Kewenangan Kabupaten/Kota				50 Orang	28,829,100	Kab. Lampung Selatan, Semua Kecamatan, Semua Kelurahan	Dana Transfer Umum-Dana Alokasi Umum	Meningkatkan Sumber Daya Manusia Yang Berkualitas Dan Berdaya Saing	Transformasi Pelayanan Publik melalui Inovasi Peningkatan Kualitas Tata Kelola Pemerintahan dan Aparatur	Lembaga Penyedia Layanan Peningkatan Kualitas Keluarga dan Masyarakat Kabupaten Lampung Selatan	50 Orang	29,391,000	Dinas Pemberdayaan Perempuan dan Perlindungan Anak

**Rancangan Akhir Rencana Kerja Pemerintah Daerah (RKPD)  
Kabupaten Lampung Selatan  
Tahun 2023**

Kode	Urusan/ Bidang Urusan/ Program/ Kegiatan/ Sub Kegiatan	Indikator Program/ Kegiatan/ Sub Kegiatan	Target Akhir Periode RPJMD	Realisasi Capaian RKPD Tahun 2021	Prakiraan Capaian Target RKPD Tahun 2022	Capaian Kinerja dan Kerangka Pendanaan						Kelompok Sasaran	Prakiraan Maju Rencana Tahun 2024		Perangkat Daerah Penanggung Jawab
						Target 2023	Pagu Indikatif	Lokasi	Sumber Dana	Prioritas			Target	Pagu Indikatif	
										Nasional	Daerah				
2 08 04 2.03	<b>Penyediaan Layanan bagi Keluarga dalam Mewujudkan KG dan Hak Anak yang Wilayah Kerjanya dalam Daerah Kabupaten/Kota</b>	Tersedianya Layanan komprehensif bagi Keluarga dalam MewujudkanKesetaraan Gender (KG) dan Perlindungan Anak	Layanan		Layanan	2 Layanan	85,000,000						2 Layanan	85,850,000	
2 08 04 2.03 01	Pelaksanaan Penyediaan Layanan Komprehensif bagi Keluarga dalam Mewujudkan KG dan Perlindungan Anak yang Wilayah Kerjanya dalam Daerah Kabupaten/Kota	Jumlah Layanan Komprehensif bagi Keluarga dalam Mewujudkan Kesetaraan Gender (KG) dan Perlindungan Anak yang Wilayah Kerjanya Lingkup Daerah Kabupaten/Kota yang Tersedia				2 Layanan	85,000,000	Kab. Lampung Selatan, Semua Kecamatan, Semua Kelurahan	Dana Transfer Umum-Dana Alokasi Umum	Meningkatkan Sumber Daya Manusia Yang Berkualitas Dan Berdaya Saing	Transformasi Pelayanan Publik melalui Inovasi Peningkatan Kualitas Tata Kelola Pemerintahan dan Aparatur	Masyarakat Kabupaten Lampung Selatan	2 Layanan	85,850,000	Dinas Pemberdayaan Perempuan dan Perlindungan Anak
2 08 05	<b>PROGRAM PENGELOLAAN SISTEM DATA GENDER DAN ANAK</b>	Jumlah Sistem Data Gender dan Anak	Dokumen		Dokumen	4 Dokumen	239,295,000						4 Dokumen	241,688,000	
2 08 05 2.01	<b>Pengumpulan, Pengolahan Analisis dan Penyajian Data Gender dan Anak Dalam Kelembagaan Data di Tingkat Daerah Kabupaten/Kota</b>	Tersedianya Website, Aplikasi Pengaduan Masyarakat, Buku Profil Gender dan Anak	Dokumen		Dokumen	4 Dokumen	239,295,000						4 Dokumen	241,688,000	
2 08 05 2.01 01	Penyediaan Data Gender dan Anak di Kewenangan Kabupaten/Kota	Jumlah Dokumen Data Gender dan Anak Kabupaten/Kota yang Tersedia"				2 Dokumen	154,020,000	Kab. Lampung Selatan, Semua Kecamatan, Semua Kelurahan	Dana Transfer Umum-Dana Alokasi Umum	Meningkatkan Sumber Daya Manusia Yang Berkualitas Dan Berdaya Saing	Transformasi Pelayanan Publik melalui Inovasi Peningkatan Kualitas Tata Kelola Pemerintahan dan Aparatur	Perempuan, Anak, OPD, dan Masyarakat Kabupaten Lampung Selatan	2 Dokumen	155,560,200	Dinas Pemberdayaan Perempuan dan Perlindungan Anak
2 08 05 2.01 02	Penyajian dan Pemanfaatan Data Gender dan Anak dalam Kelembagaan Data di Kewenangan Kabupaten/Kota	Jumlah Dokumen Penyajian dan Pemanfaatan Data Gender dan Anak dalam Kelembagaan Data di Kewenangan Kabupaten/Kota				2 Dokumen	85,275,000	Kab. Lampung Selatan, Semua Kecamatan, Semua Kelurahan	Dana Transfer Umum-Dana Alokasi Umum	Meningkatkan Sumber Daya Manusia Yang Berkualitas Dan Berdaya Saing	Transformasi Pelayanan Publik melalui Inovasi Peningkatan Kualitas Tata Kelola Pemerintahan dan Aparatur	Perempuan, Anak, OPD, dan Masyarakat Kabupaten Lampung Selatan	2 Dokumen	86,127,800	Dinas Pemberdayaan Perempuan dan Perlindungan Anak
2 08 06	<b>PROGRAM PEMENUHAN HAK ANAK (PHA)</b>	Indeks Pemenuhan Hak Anak (IPHA)	%		%	80 %	162,487,400						80 %	164,111,900	
2 08 06 2.01	<b>Pelebagaan PHA pada Lembaga Pemerintah, Nonpemerintah, dan Dunia Usaha Kewenangan Kabupaten/Kota</b>	Meluasnya Informasi Mengenai Peraturan Konvensi Hak Anak (KHA) dan Peraturan Daerah Kabupaten Layak Anak	Kegiatan		Kegiatan	1 Kegiatan	45,095,400						1 Kegiatan	45,546,000	

**Rancangan Akhir Rencana Kerja Pemerintah Daerah (RKPD)  
Kabupaten Lampung Selatan  
Tahun 2023**

Kode	Urusan/ Bidang Urusan/ Program/ Kegiatan/ Sub Kegiatan	Indikator Program/ Kegiatan/ Sub Kegiatan	Target Akhir Periode RPJMD	Realisasi Capaian RKPD Tahun 2021	Prakiraan Capaian Target RKPD Tahun 2022	Capaian Kinerja dan Kerangka Pendanaan						Kelompok Sasaran	Prakiraan Maju Rencana Tahun 2024		Perangkat Daerah Penanggung Jawab
						Target 2023	Pagu Indikatif	Lokasi	Sumber Dana	Prioritas			Target	Pagu Indikatif	
										Nasional	Daerah				
2.08.06.2.01.01	Advokasi Kebijakan dan Pendampingan Pemenuhan Hak Anak pada Lembaga Pemerintah, Non Pemerintah, Media dan Dunia Usaha Kewenangan Kabupaten/Kota	Jumlah Organisasi Pemerintah, Non Pemerintah, Media dan Dunia Usaha yang Mendapat Advokasi Kebijakan dan Pendampingan Pemenuhan Hak Anak pada Organisasi Pemerintah, Non Pemerintah, Media dan Dunia Usaha				50 Organisasi	45,095,400	Kab. Lampung Selatan, Semua Kecamatan, Semua Kelurahan	Dana Transfer Umum-Dana Alokasi Umum	Meningkatkan Sumber Daya Manusia Yang Berkualitas Dan Berdaya Saing	Transformasi Pelayanan Publik melalui Inovasi Peningkatan Kualitas Tata Kelola Pemerintahan dan Aparatur	Lembaga Pemerintah, Non Pemerintah, Media dan Dunia Usaha	50 Organisasi	45,546,000	Dinas Pemberdayaan Perempuan dan Perlindungan Anak
2.08.06.2.02	<b>Penguatan dan Pengembangan Lembaga Penyedia Layanan Peningkatan Kualitas Hidup Anak Kewenangan Kabupaten/Kota</b>	Terseleksi dan Terlatihnya Forum Anak yang akan Mewakili Lampung Selatan untuk Forum Anak Tingkat Provinsi dan Nasional	%		%	100 %	<b>117,392,000</b>						100 %	<b>118,565,900</b>	
2.08.06.2.02.01	Penyediaan Layanan Peningkatan Kualitas Hidup Anak Kewenangan Kabupaten/Kota	Jumlah Anak yang Mendapatkan Layanan Peningkatan Kualitas Hidup Anak Kewenangan Kabupaten/Kota				50 Orang	50,000,000	Kab. Lampung Selatan, Semua Kecamatan, Semua Kelurahan	Dana Transfer Umum-Dana Alokasi Umum	Meningkatkan Sumber Daya Manusia Yang Berkualitas Dan Berdaya Saing	Transformasi Pelayanan Publik melalui Inovasi Peningkatan Kualitas Tata Kelola Pemerintahan dan Aparatur	Anak di Kabupaten Lampung Selatan	50 Orang	50,500,000	Dinas Pemberdayaan Perempuan dan Perlindungan Anak
2.08.06.2.02.04	Penguatan Jejaring antar Lembaga Penyedia Layanan Peningkatan Kualitas Hidup Anak Tingkat Daerah Kabupaten/Kota	Jumlah Dokumen Hasil Penguatan Jejaring Antar Lembaga Penyedia Layanan Peningkatan Kualitas Hidup Anak Kewenangan Kabupaten/Kota				1 Dokumen	67,392,000	Kab. Lampung Selatan, Semua Kecamatan, Semua Kelurahan	Dana Transfer Umum-Dana Alokasi Umum	Meningkatkan Sumber Daya Manusia Yang Berkualitas Dan Berdaya Saing	Transformasi Pelayanan Publik melalui Inovasi Peningkatan Kualitas Tata Kelola Pemerintahan dan Aparatur	Anak di Kabupaten Lampung Selatan	1 Dokumen	68,065,900	Dinas Pemberdayaan Perempuan dan Perlindungan Anak
2.08.07	<b>PROGRAM PERLINDUNGAN KHUSUS ANAK</b>	Persentase Pencegahan Kekerasan Terhadap Anak dan Penanganan Anak Korban Kekerasan oleh Petugas Terlatih	%		%	100 %	<b>595,815,500</b>						100 %	<b>601,773,800</b>	
2.08.07.2.01	<b>Pencegahan Kekerasan Terhadap Anak yang Melibatkan para Pihak Lingkup Daerah Kabupaten/Kota</b>	Persentase Peningkatan Pengetahuan Kader Perlindungan Anak Terpadu Berbasis Masyarakat (PATBM) dan Terlindunginya Masyarakat dari Tindak Kekerasan Termasuk KDRT serta Tersedianya Sekolah Ramah Anak (SRA)	%		%	100 %	<b>235,461,500</b>						100 %	<b>237,816,000</b>	

**Rancangan Akhir Rencana Kerja Pemerintah Daerah (RKPD)  
Kabupaten Lampung Selatan  
Tahun 2023**

Kode	Urusan/ Bidang Urusan/ Program/ Kegiatan/ Sub Kegiatan	Indikator Program/ Kegiatan/ Sub Kegiatan	Target Akhir Periode RPJMD	Realisasi Capaian RKPD Tahun 2021	Prakiraan Capaian Target RKPD Tahun 2022	Capaian Kinerja dan Kerangka Pendanaan						Kelompok Sasaran	Prakiraan Maju Rencana Tahun 2024		Perangkat Daerah Penanggung Jawab
						Target 2023	Pagu Indikatif	Lokasi	Sumber Dana	Prioritas			Target	Pagu Indikatif	
										Nasional	Daerah				
2.08.07.2.01.01	Advokasi Kebijakan dan Pendampingan Pelaksanaan Kebijakan, Program dan Kegiatan Pencegahan Kekerasan Terhadap Anak Kewenangan Kabupaten/Kota	Jumlah Perangkat Daerah yang Mendapat Advokasi Kebijakan dan Pendampingan Pelaksanaan Kebijakan, Program dan Kegiatan Pencegahan Kekerasan Terhadap Anak Kewenangan Kabupaten/Kota				5 Perangkat Daerah	160,000,000	Kab. Lampung Selatan, Semua Kecamatan, Semua Kelurahan	Dana Transfer Umum- Dana Alokasi Umum	Meningkatkan Sumber Daya Manusia Yang Berkualitas Dan Berdaya Saing	Transformasi Pelayanan Publik melalui Inovasi Peningkatan Kualitas Tata Kelola Pemerintahan dan Aparatur	Masyarakat dan Sekolah di Kabupaten Lampung Selatan	5 Perangkat Daerah	161,600,000	Dinas Pemberdayaan Perempuan dan Perlindungan Anak
2.08.07.2.01.02	Koordinasi dan Sinkronisasi Pencegahan Kekerasan Terhadap Anak Kewenangan Kabupaten/Kota	Jumlah Dokumen Hasil Koordinasi dan Sinkronisasi Pencegahan Kekerasan Terhadap Anak Kewenangan Kabupaten/Kota				1 Dokumen	75,461,500	Kab. Lampung Selatan, Semua Kecamatan, Semua Kelurahan	Dana Transfer Umum- Dana Alokasi Umum	Meningkatkan Sumber Daya Manusia Yang Berkualitas Dan Berdaya Saing	Transformasi Pelayanan Publik melalui Inovasi Peningkatan Kualitas Tata Kelola Pemerintahan dan Aparatur	Masyarakat dan Sekolah di Kabupaten Lampung Selatan	1 Dokumen	76,216,000	Dinas Pemberdayaan Perempuan dan Perlindungan Anak
2.08.07.2.02	<b>Penyediaan Layanan bagi Anak yang Memerlukan Perlindungan Khusus yang Memerlukan Koordinasi Tingkat Daerah Kabupaten/Kota</b>	Persentase Penyediaan Layanan Pemenuhan Hak Anak (PHA)	%		%	100 %	<b>320,354,000</b>						100 %	<b>323,557,800</b>	
2.08.07.2.02.01	Penyediaan Layanan Pengaduan Masyarakat bagi Anak yang Memerlukan Perlindungan Khusus Tingkat Daerah Kabupaten/Kota	Jumlah Anak yang Memerlukan Perlindungan Khusus Mendapatkan Layanan Pengaduan Kewenangan Kabupaten/Kota				50 Orang	85,275,000	Kab. Lampung Selatan, Semua Kecamatan, Semua Kelurahan	Dana Transfer Umum- Dana Alokasi Umum	Meningkatkan Sumber Daya Manusia Yang Berkualitas Dan Berdaya Saing	Transformasi Pelayanan Publik melalui Inovasi Peningkatan Kualitas Tata Kelola Pemerintahan dan Aparatur	Anak dan Masyarakat Kabupaten Lampung Selatan	50 Orang	86,127,800	Dinas Pemberdayaan Perempuan dan Perlindungan Anak
2.08.07.2.02.02	Koordinasi dan Sinkronisasi Pelaksanaan Pendampingan Anak yang Memerlukan Perlindungan Khusus Kewenangan Kabupaten/Kota	Jumlah Layanan Tindak Lanjut Pengaduan yang Memerlukan Koordinasi dan Sinkronisasi bagi Anak yang Memerlukan Perlindungan Khusus Kewenangan Kabupaten/Kota				60 Layanan	225,294,000	Kab. Lampung Selatan, Semua Kecamatan, Semua Kelurahan	Dana Transfer Khusus - Dana Alokasi Khusus Non Fisik	Meningkatkan Sumber Daya Manusia Yang Berkualitas Dan Berdaya Saing	Transformasi Pelayanan Publik melalui Inovasi Peningkatan Kualitas Tata Kelola Pemerintahan dan Aparatur	Anak dan Masyarakat Kabupaten Lampung Selatan	60 Layanan	227,547,000	Dinas Pemberdayaan Perempuan dan Perlindungan Anak
2.08.07.2.02.04	Penguatan Jejaring antar Lembaga Penyedia Layanan Anak yang Memerlukan Perlindungan Khusus Kewenangan Kabupaten/Kota	Jumlah Dokumen Hasil Penguatan Jejaring Antar Lembaga Penyedia Layanan Anak yang Memerlukan Perlindungan Khusus Kewenangan Kabupaten/Kota				1 Dokumen	9,785,000	Kab. Lampung Selatan, Semua Kecamatan, Semua Kelurahan	Dana Transfer Umum- Dana Alokasi Umum	Meningkatkan Sumber Daya Manusia Yang Berkualitas Dan Berdaya Saing	Transformasi Pelayanan Publik melalui Inovasi Peningkatan Kualitas Tata Kelola Pemerintahan dan Aparatur	Anak dan Masyarakat Kabupaten Lampung Selatan	1 Dokumen	9,883,000	Dinas Pemberdayaan Perempuan dan Perlindungan Anak

**Rancangan Akhir Rencana Kerja Pemerintah Daerah (RKPD)  
Kabupaten Lampung Selatan  
Tahun 2023**

Kode	Urusan/ Bidang Urusan/ Program/ Kegiatan/ Sub Kegiatan	Indikator Program/ Kegiatan/ Sub Kegiatan	Target Akhir Periode RPJMD	Realisasi Capaian RKPD Tahun 2021	Prakiraan Capaian Target RKPD Tahun 2022	Capaian Kinerja dan Kerangka Pendanaan						Kelompok Sasaran	Prakiraan Maju Rencana Tahun 2024		Perangkat Daerah Penanggung Jawab
						Target 2023	Pagu Indikatif	Lokasi	Sumber Dana	Prioritas			Target	Pagu Indikatif	
										Nasional	Daerah				
2.08.07.2.03	<b>Penguatan dan Pengembangan Lembaga Penyedia Layanan bagi Anak yang Memerlukan Perlindungan Khusus Tingkat Daerah Kabupaten/Kota</b>	Terlaksananya Koordinasi dan Sinkronisasi Peningkatan Kapasitas Sumber Daya Lembaga Penyedia Layanan Anak yang Memerlukan Perlindungan Khusus	Dokumen		Dokumen	2 Dokumen	40,000,000						2 Dokumen	40,400,000	
2.08.07.2.03.02	Koordinasi dan Sinkronisasi Peningkatan Kapasitas Sumber Daya Lembaga Penyedia Layanan Anak yang Memerlukan Perlindungan Khusus Tingkat Daerah Kabupaten/Kota	Jumlah Dokumen Hasil Koordinasi dan Sinkronisasi Peningkatan Kapasitas Sumber Daya Lembaga Penyedia Layanan Anak yang Memerlukan Perlindungan Khusus Kewenangan Kabupaten/Kota				2 Dokumen	40,000,000	Kab. Lampung Selatan, Semua Kecamatan, Semua Kelurahan	Dana Transfer Umum- Dana Alokasi Umum	Meningkatkan Sumber Daya Manusia Yang Berkualitas Dan Berdaya Saing	Transformasi Pelayanan Publik melalui Inovasi Peningkatan Kualitas Tata Kelola Pemerintahan dan Aparatur	Penyedia Layanan Anak di Kabupaten Lampung Selatan	2 Dokumen	40,400,000	Dinas Pemberdayaan Perempuan dan Perlindungan Anak
<b>TOTAL</b>							<b>5,751,019,400</b>							<b>5,808,949,600</b>	

**Rancangan Akhir Rencana Kerja Pemerintah Daerah (RKPD)  
Kabupaten Lampung Selatan  
Tahun 2023**

Kode	Urusan/ Bidang Urusan/ Program/ Kegiatan/ Sub Kegiatan	Indikator Program/ Kegiatan/ Sub Kegiatan	Target Akhir Periode RPJMD	Realisasi Capaian RKPD Tahun 2021	Prakiraan Capaian Target RKPD Tahun 2022	Capaian Kinerja dan Kerangka Pendanaan						Kelompok Sasaran	Prakiraan Maju Rencana Tahun 2024		Perangkat Daerah Penanggung Jawab				
						Target 2023	Pagu Indikatif	Lokasi	Sumber Dana	Prioritas			Target	Pagu Indikatif					
										Nasional	Daerah								
2						<b>URUSAN PEMERINTAHAN WAJIB YANG TIDAK BERKAITAN DENGAN PELAYANAN DASAR</b>													
2	09						8,299,918,000							8,910,524,500					
2	09	01				<b>PROGRAM PENUNJANG URUSAN PEMERINTAHAN DAERAH KABUPATEN/KOTA</b>	Indeks Kepuasan Pelayanan	poin	poin	80 poin	<b>4,066,997,600</b>				80 poin	<b>4,631,623,000</b>			
2	09	01	2.01			<b>Perencanaan, Penganggaran, dan Evaluasi Kinerja Perangkat Daerah</b>	"Jumlah Dokumen Perencanaan Perangkat Daerah"	Dokumen	Dokumen	2 Dokumen	<b>63,380,000</b>				2 Dokumen	<b>75,500,000</b>			
2	09	01	2.01	01		Penyusunan Dokumen Perencanaan Perangkat Daerah	Jumlah Dokumen Perencanaan Perangkat Daerah			2 Dokumen	16,380,000	Kab. Lampung Selatan, Semua Kecamatan, Semua Kelurahan	Dana Transfer Umum- Dana Alokasi Umum	Memperkuat Ketahanan Ekonomi Untuk Pertumbuhan Yang Berkualitas dan Berkeadilan	Transformasi Pelayanan Publik melalui Inovasi Peningkatan Kualitas Tata Kelola Pemerintahan dan Aparatur	Aparatur	2 Dokumen	28,500,000	Dinas Ketahanan Pangan
2	09	01	2.01	02		Koordinasi dan Penyusunan Dokumen RKA-SKPD	Jumlah Dokumen RKA- SKPD dan Laporan Hasil Koordinasi Penyusunan Dokumen RKA-SKPD			1 Dokumen	12,000,000	Kab. Lampung Selatan, Semua Kecamatan, Semua Kelurahan	Dana Transfer Umum- Dana Alokasi Umum	Memperkuat Ketahanan Ekonomi Untuk Pertumbuhan Yang Berkualitas dan Berkeadilan	Transformasi Pelayanan Publik melalui Inovasi Peningkatan Kualitas Tata Kelola Pemerintahan dan Aparatur	Aparatur	1 Dokumen	12,000,000	Dinas Ketahanan Pangan
2	09	01	2.01	03		Koordinasi dan Penyusunan Dokumen Perubahan RKA-SKPD	Jumlah Dokumen Perubahan RKA-SKPD dan Laporan Hasil Koordinasi Penyusunan Dokumen Perubahan RKA-SKPD			1 Dokumen	8,000,000	Kab. Lampung Selatan, Kalianda, Way Urang	Dana Transfer Umum- Dana Alokasi Umum	Memperkuat Ketahanan Ekonomi Untuk Pertumbuhan Yang Berkualitas dan Berkeadilan	Transformasi Pelayanan Publik melalui Inovasi Peningkatan Kualitas Tata Kelola Pemerintahan dan Aparatur	Aparatur	1 Dokumen	8,000,000	Dinas Ketahanan Pangan
2	09	01	2.01	04		Koordinasi dan Penyusunan DPA-SKPD	Jumlah Dokumen DPA- SKPD dan Laporan Hasil Koordinasi Penyusunan Dokumen DPA-SKPD			1 Dokumen	7,000,000	Kab. Lampung Selatan, Kalianda, Way Urang	Dana Transfer Umum- Dana Alokasi Umum	Memperkuat Ketahanan Ekonomi Untuk Pertumbuhan Yang Berkualitas dan Berkeadilan	Transformasi Pelayanan Publik melalui Inovasi Peningkatan Kualitas Tata Kelola Pemerintahan dan Aparatur	Aparatur	1 Dokumen	7,000,000	Dinas Ketahanan Pangan
2	09	01	2.01	05		Koordinasi dan Penyusunan Perubahan DPA- SKPD	Jumlah Dokumen Perubahan DPA-SKPD dan Laporan Hasil Koordinasi Penyusunan Dokumen Perubahan RKA-SKPD			1 Dokumen	5,000,000	Kab. Lampung Selatan, Kalianda, Way Urang	Dana Transfer Umum- Dana Alokasi Umum	Memperkuat Ketahanan Ekonomi Untuk Pertumbuhan Yang Berkualitas dan Berkeadilan	Transformasi Pelayanan Publik melalui Inovasi Peningkatan Kualitas Tata Kelola Pemerintahan dan Aparatur	Aparatur	1 Dokumen	5,000,000	Dinas Ketahanan Pangan



**Rancangan Akhir Rencana Kerja Pemerintah Daerah (RKPD)  
Kabupaten Lampung Selatan  
Tahun 2023**

Kode	Urusan/ Bidang Urusan/ Program/ Kegiatan/ Sub Kegiatan	Indikator Program/ Kegiatan/ Sub Kegiatan	Target Akhir Periode RPJMD	Realisasi Capaian RKPD Tahun 2021	Prakiraan Capaian Target RKPD Tahun 2022	Capaian Kinerja dan Kerangka Pendanaan						Kelompok Sasaran	Prakiraan Maju Rencana Tahun 2024		Perangkat Daerah Penanggung Jawab
						Target 2023	Pagu Indikatif	Lokasi	Sumber Dana	Prioritas			Target	Pagu Indikatif	
										Nasional	Daerah				
2.09.01.2.01.06	Koordinasi dan Penyusunan Laporan Capaian Kinerja dan Ikhtisar Realisasi Kinerja SKPD	Jumlah Laporan Capaian Kinerja dan Ikhtisar Realisasi Kinerja SKPD dan Laporan Hasil Koordinasi Penyusunan Laporan Capaian Kinerja dan Ikhtisar Realisasi Kinerja SKPD				4 Laporan	15,000,000	Kab. Lampung Selatan, Kalianda, Way Urang	Dana Transfer Umum-Dana Alokasi Umum	Memperkuat Ketahanan Ekonomi Untuk Pertumbuhan Yang Berkualitas dan Berkeadilan	Transformasi Pelayanan Publik melalui Inovasi Peningkatan Kualitas Tata Kelola Pemerintahan dan Aparatur	Aparatur	4 Laporan	15,000,000	Dinas Ketahanan Pangan
2.09.01.2.02	<b>Administrasi Keuangan Perangkat Daerah</b>	jumlah orang yang menerima Gaji dan Tunjangan ASN	%		%	80 %	<b>3,478,282,300</b>						80 %	<b>4,044,733,000</b>	
2.09.01.2.02.01	Penyediaan Gaji dan Tunjangan ASN	Jumlah Orang yang Menerima Gaji dan Tunjangan ASN				32 orang/bulan	3,107,836,000	Kab. Lampung Selatan, Kalianda, Way Urang	Dana Transfer Umum-Dana Alokasi Umum		Transformasi Pelayanan Publik melalui Inovasi Peningkatan Kualitas Tata Kelola Pemerintahan dan Aparatur	Aparatur	32 orang/bulan	3,642,533,000	Dinas Ketahanan Pangan
2.09.01.2.02.02	Penyediaan Administrasi Pelaksanaan Tugas ASN	Jumlah Dokumen Hasil Penyediaan Administrasi Pelaksanaan Tugas ASN				32 Dokumen	330,000,000	Kab. Lampung Selatan, Kalianda, Way Urang	Dana Transfer Umum-Dana Alokasi Umum		Transformasi Pelayanan Publik melalui Inovasi Peningkatan Kualitas Tata Kelola Pemerintahan dan Aparatur	Aparatur	32 Dokumen	350,000,000	Dinas Ketahanan Pangan
2.09.01.2.02.03	Pelaksanaan Penatausahaan dan Pengujian/Verifikasi Keuangan SKPD	Jumlah Dokumen Penatausahaan dan Pengujian/Verifikasi Keuangan SKPD				1 Dokumen	15,000,000	Kab. Lampung Selatan, Kalianda, Way Urang	Dana Transfer Umum-Dana Alokasi Umum		Transformasi Pelayanan Publik melalui Inovasi Peningkatan Kualitas Tata Kelola Pemerintahan dan Aparatur	Aparatur	1 Dokumen	19,000,000	Dinas Ketahanan Pangan
2.09.01.2.02.04	Koordinasi dan Pelaksanaan Akuntansi SKPD	Jumlah Dokumen Koordinasi dan Pelaksanaan Akuntansi SKPD				1 Dokumen	10,000,000	Kab. Lampung Selatan, Kalianda, Way Urang	Dana Transfer Umum-Dana Alokasi Umum		Transformasi Pelayanan Publik melalui Inovasi Peningkatan Kualitas Tata Kelola Pemerintahan dan Aparatur	Aparatur	1 Dokumen	12,000,000	Dinas Ketahanan Pangan
2.09.01.2.02.05	Koordinasi dan Penyusunan Laporan Keuangan Akhir Tahun SKPD	Jumlah Laporan Keuangan Akhir Tahun SKPD dan Laporan Hasil Koordinasi Penyusunan Laporan Keuangan Akhir Tahun SKPD Laporan Penatausahaan dan Pengujian/Verifikasi Keuangan SKPD				1 Laporan 0 Laporan	5,446,300	Kab. Lampung Selatan, Kalianda, Way Urang	Dana Transfer Umum-Dana Alokasi Umum		Transformasi Pelayanan Publik melalui Inovasi Peningkatan Kualitas Tata Kelola Pemerintahan dan Aparatur	Aparatur	1 Laporan 0 Laporan	6,200,000	Dinas Ketahanan Pangan

**Rancangan Akhir Rencana Kerja Pemerintah Daerah (RKPD)  
Kabupaten Lampung Selatan  
Tahun 2023**

Kode	Urusan/ Bidang Urusan/ Program/ Kegiatan/ Sub Kegiatan	Indikator Program/ Kegiatan/ Sub Kegiatan	Target Akhir Periode RPJMD	Realisasi Capaian RKPD Tahun 2021	Prakiraan Capaian Target RKPD Tahun 2022	Capaian Kinerja dan Kerangka Pendanaan						Kelompok Sasaran	Prakiraan Maju Rencana Tahun 2024		Perangkat Daerah Penanggung Jawab
						Target 2023	Pagu Indikatif	Lokasi	Sumber Dana	Prioritas			Target	Pagu Indikatif	
										Nasional	Daerah				
2 09 01 2.02 07	Koordinasi dan Penyusunan Laporan Keuangan Bulanan/ Triwulanan/ Semesteran SKPD	Jumlah Laporan Keuangan Bulanan/ Triwulanan/ Semesteran SKPD dan Laporan Koordinasi Penyusunan Laporan Keuangan Bulanan/Triwulanan/Semesteran SKPD				17 Laporan	10,000,000	Kab. Lampung Selatan, Kalianda, Way Urang	Dana Transfer Umum- Dana Alokasi Umum		Transformasi Pelayanan Publik melalui Inovasi Peningkatan Kualitas Tata Kelola Pemerintahan dan Aparatur	Aparatur	17 Laporan	15,000,000	Dinas Ketahanan Pangan
2 09 01 2.03	<b>Administrasi Barang Milik Daerah pada Perangkat Daerah</b>	Jumlah Rencana Kebutuhan Barang Milik Daerah SKPD	Dokumen		Dokumen	1 Dokumen	5,000,000						1 Dokumen	6,000,000	
2 09 01 2.03 06	Penatausahaan Barang Milik Daerah pada SKPD	Jumlah Laporan Penatausahaan Barang Milik Daerah pada SKPD				1 Laporan	5,000,000	Kab. Lampung Selatan, Kalianda, Way Urang	Dana Transfer Umum- Dana Alokasi Umum	Memperkuat Ketahanan Ekonomi Untuk Pertumbuhan Yang Berkualitas dan Berkeadilan	Transformasi Pelayanan Publik melalui Inovasi Peningkatan Kualitas Tata Kelola Pemerintahan dan Aparatur	Aparatur	1 Laporan	6,000,000	Dinas Ketahanan Pangan
2 09 01 2.05	<b>Administrasi Kepegawaian Perangkat Daerah</b>	Jumlah Paket Pakaian Dinas beserta Atribut Kelengkapan	Paket		Paket	50 Paket	22,875,000						50 Paket	44,000,000	
2 09 01 2.05 02	Pengadaan Pakaian Dinas beserta Atribut Kelengkapannya	Jumlah Paket Pakaian Dinas beserta Atribut Kelengkapannya				50 Paket	12,875,000	Kab. Lampung Selatan, Kalianda, Way Urang	Dana Transfer Umum- Dana Alokasi Umum		Transformasi Pelayanan Publik melalui Inovasi Peningkatan Kualitas Tata Kelola Pemerintahan dan Aparatur	Aparatur	50 Paket	29,000,000	Dinas Ketahanan Pangan
2 09 01 2.05 09	Pendidikan dan Pelatihan Pegawai Berdasarkan Tugas dan Fungsi	Jumlah pegawai berdasarkan tugas dan fungsi yang mengikuti pendidikan dan pelatihan				2 orang	10,000,000	Kab. Lampung Selatan, Kalianda, Way Urang	Dana Transfer Umum- Dana Alokasi Umum		Transformasi Pelayanan Publik melalui Inovasi Peningkatan Kualitas Tata Kelola Pemerintahan dan Aparatur	Aparatur	2 orang	15,000,000	Dinas Ketahanan Pangan
2 09 01 2.06	<b>Administrasi Umum Perangkat Daerah</b>	Jumlah Paket Komponen Instalasi Listrik/Penerangan Bangunan Kantor yang Disediakan	Poin		Poin	80 Poin	192,323,800						80 Poin	141,500,000	
2 09 01 2.06 01	Penyediaan Komponen Instalasi Listrik/Penerangan Bangunan Kantor	Jumlah Paket Komponen Instalasi Listrik/Penerangan Bangunan Kantor yang Disediakan				12 Paket	10,040,400	Kab. Lampung Selatan, Kalianda, Way Urang	Dana Transfer Umum- Dana Alokasi Umum		Transformasi Pelayanan Publik melalui Inovasi Peningkatan Kualitas Tata Kelola Pemerintahan dan Aparatur	Aparatur	12 Paket	14,000,000	Dinas Ketahanan Pangan

**Rancangan Akhir Rencana Kerja Pemerintah Daerah (RKPD)  
Kabupaten Lampung Selatan  
Tahun 2023**

Kode	Urusan/ Bidang Urusan/ Program/ Kegiatan/ Sub Kegiatan	Indikator Program/ Kegiatan/ Sub Kegiatan	Target Akhir Periode RPJMD	Realisasi Capaian RKPD Tahun 2021	Prakiraan Capaian Target RKPD Tahun 2022	Capaian Kinerja dan Kerangka Pendanaan						Kelompok Sasaran	Prakiraan Maju Rencana Tahun 2024		Perangkat Daerah Penanggung Jawab
						Target 2023	Pagu Indikatif	Lokasi	Sumber Dana	Prioritas			Target	Pagu Indikatif	
										Nasional	Daerah				
2.09.01.2.06.03	Penyediaan Peralatan Rumah Tangga	Jumlah Paket Peralatan Rumah Tangga yang Disediakan				12 Paket	13,732,100	Kab. Lampung Selatan, Kalianda, Way Urang	Dana Transfer Umum-Dana Alokasi Umum		Transformasi Pelayanan Publik melalui Inovasi Peningkatan Kualitas Tata Kelola Pemerintahan dan Aparatur	Aparatur	12 Paket	15,000,000	Dinas Ketahanan Pangan
2.09.01.2.06.04	Penyediaan Bahan Logistik Kantor	Jumlah Paket Bahan Logistik Kantor yang Disediakan				12 Paket	22,950,400	Kab. Lampung Selatan, Semua Kecamatan, Semua Kelurahan	Dana Transfer Umum-Dana Alokasi Umum		Transformasi Pelayanan Publik melalui Inovasi Peningkatan Kualitas Tata Kelola Pemerintahan dan Aparatur	Aparatur	12 Paket	28,000,000	Dinas Ketahanan Pangan
2.09.01.2.06.05	Penyediaan Barang Cetak dan Penggandaan	Jumlah Paket Barang Cetak dan Penggandaan yang Disediakan				12 Paket	24,045,500	Kab. Lampung Selatan, Kalianda, Way Urang	Dana Transfer Umum-Dana Alokasi Umum		Transformasi Pelayanan Publik melalui Inovasi Peningkatan Kualitas Tata Kelola Pemerintahan dan Aparatur	Aparatur	12 Paket	26,000,000	Dinas Ketahanan Pangan
2.09.01.2.06.06	Penyediaan Bahan Bacaan dan Peraturan Perundang-Perundang-undangan	Jumlah Dokumen Bahan Bacaan dan Peraturan Perundang-Undangan yang Disediakan				12 Dokumen	18,000,000	Kab. Lampung Selatan, Kalianda, Way Urang	Dana Transfer Umum-Dana Alokasi Umum		Transformasi Pelayanan Publik melalui Inovasi Peningkatan Kualitas Tata Kelola Pemerintahan dan Aparatur	Aparatur	12 Dokumen	19,000,000	Dinas Ketahanan Pangan
2.09.01.2.06.07	Penyediaan Bahan/Material	Jumlah Paket Bahan/Material yang Disediakan				3 Paket	3,552,400	Kab. Lampung Selatan, Kalianda, Way Urang	Dana Transfer Umum-Dana Alokasi Umum		Transformasi Pelayanan Publik melalui Inovasi Peningkatan Kualitas Tata Kelola Pemerintahan dan Aparatur	Aparatur	3 Paket	4,500,000	Dinas Ketahanan Pangan
2.09.01.2.06.08	Fasilitasi Kunjungan Tamu	Jumlah Laporan Fasilitasi Kunjungan Tamu				12 Laporan	14,375,000	Kab. Lampung Selatan, Kalianda, Way Urang	Dana Transfer Umum-Dana Alokasi Umum		Transformasi Pelayanan Publik melalui Inovasi Peningkatan Kualitas Tata Kelola Pemerintahan dan Aparatur	Aparatur	12 Laporan	20,000,000	Dinas Ketahanan Pangan
2.09.01.2.06.09	Penyelenggaraan Rapat Koordinasi dan Konsultasi SKPD	Jumlah Laporan Penyelenggaraan Rapat Koordinasi dan Konsultasi SKPD				6 Laporan	85,628,000	Kab. Lampung Selatan, Kalianda, Way Urang	Dana Transfer Umum-Dana Alokasi Umum		Transformasi Pelayanan Publik melalui Inovasi Peningkatan Kualitas Tata Kelola Pemerintahan dan Aparatur	Aparatur	6 Laporan	15,000,000	Dinas Ketahanan Pangan

**Rancangan Akhir Rencana Kerja Pemerintah Daerah (RKPD)  
Kabupaten Lampung Selatan  
Tahun 2023**

Kode	Urusan/ Bidang Urusan/ Program/ Kegiatan/ Sub Kegiatan	Indikator Program/ Kegiatan/ Sub Kegiatan	Target Akhir Periode RPJMD	Realisasi Capaian RKPD Tahun 2021	Prakiraan Capaian Target RKPD Tahun 2022	Capaian Kinerja dan Kerangka Pendanaan						Kelompok Sasaran	Prakiraan Maju Rencana Tahun 2024		Perangkat Daerah Penanggung Jawab
						Target 2023	Pagu Indikatif	Lokasi	Sumber Dana	Prioritas			Target	Pagu Indikatif	
										Nasional	Daerah				
2 09 01 2.07	<b>Pengadaan Barang Milik Daerah Penunjang Urusan Pemerintah Daerah</b>	Jumlah barang milik Daerah yang di adakan	Unit		Unit	17 Unit	<b>108,999,300</b>						17 Unit	<b>84,000,000</b>	
2 09 01 2.07 05	Pengadaan Mebel	Jumlah Paket Mebel yang Disediakan				7 unit	10,810,200	Kab. Lampung Selatan, Kalianda, Way Urang	Dana Transfer Umum-Dana Alokasi Umum		Transformasi Pelayanan Publik melalui Inovasi Peningkatan Kualitas Tata Kelola Pemerintahan dan Aparatur	Aparatur	7 unit	19,000,000	Dinas Ketahanan Pangan
2 09 01 2.07 06	Pengadaan Peralatan dan Mesin Lainnya	Jumlah Unit Peralatan dan Mesin Lainnya yang Disediakan				10 Unit	98,189,100	Kab. Lampung Selatan, Kalianda, Way Urang	Dana Transfer Umum-Dana Alokasi Umum		Transformasi Pelayanan Publik melalui Inovasi Peningkatan Kualitas Tata Kelola Pemerintahan dan Aparatur	Aparatur	10 Unit	65,000,000	Dinas Ketahanan Pangan
2 09 01 2.08	<b>Penyediaan Jasa Penunjang Urusan Pemerintahan Daerah</b>	Rekening Telepon, Internet, Air & Listrik Kantor	bulan		bulan	12 bulan	<b>66,000,000</b>						12 bulan	<b>98,000,000</b>	
2 09 01 2.08 02	Penyediaan Jasa Komunikasi, Sumber Daya Air dan Listrik	Jumlah Laporan Penyediaan Jasa Komunikasi, Sumber Daya Air dan Listrik yang Disediakan				12 Laporan	66,000,000	Kab. Lampung Selatan, Kalianda, Way Urang	Dana Transfer Umum-Dana Alokasi Umum		Transformasi Pelayanan Publik melalui Inovasi Peningkatan Kualitas Tata Kelola Pemerintahan dan Aparatur	Aparatur	12 Laporan	98,000,000	Dinas Ketahanan Pangan
2 09 01 2.09	<b>Pemeliharaan Barang Milik Daerah Penunjang Urusan Pemerintahan Daerah</b>	Barang milik Daerah Yang di peroleh	Unit		Unit	38 Unit	<b>130,137,200</b>						38 Unit	<b>137,890,000</b>	
2 09 01 2.09 01	Penyediaan Jasa Pemeliharaan, Biaya Pemeliharaan, dan Pajak Kendaraan Perorangan Dinas atau Kendaraan Dinas Jabatan	Jumlah Kendaraan Perorangan Dinas atau Kendaraan Dinas Jabatan yang Dipelihara dan dibayarkan Pajaknya				1 Unit	40,170,000	Kab. Lampung Selatan, Kalianda, Way Urang	Dana Transfer Umum-Dana Alokasi Umum		Transformasi Pelayanan Publik melalui Inovasi Peningkatan Kualitas Tata Kelola Pemerintahan dan Aparatur	Aparatur	1 Unit	40,170,000	Dinas Ketahanan Pangan
2 09 01 2.09 02	Penyediaan Jasa Pemeliharaan, Biaya Pemeliharaan, Pajak dan Perizinan Kendaraan Dinas Operasional atau Lapangan	Jumlah Kendaraan Dinas Operasional atau Lapangan yang Dipelihara dan dibayarkan Pajak dan Perizinannya				6 Unit	53,720,000	Kab. Lampung Selatan, Kalianda, Way Urang	Dana Transfer Umum-Dana Alokasi Umum		Transformasi Pelayanan Publik melalui Inovasi Peningkatan Kualitas Tata Kelola Pemerintahan dan Aparatur	Aparatur	6 Unit	53,720,000	Dinas Ketahanan Pangan

**Rancangan Akhir Rencana Kerja Pemerintah Daerah (RKPD)  
Kabupaten Lampung Selatan  
Tahun 2023**

Kode	Urusan/ Bidang Urusan/ Program/ Kegiatan/ Sub Kegiatan	Indikator Program/ Kegiatan/ Sub Kegiatan	Target Akhir Periode RPJMD	Realisasi Capaian RKPD Tahun 2021	Prakiraan Capaian Target RKPD Tahun 2022	Capaian Kinerja dan Kerangka Pendanaan						Kelompok Sasaran	Prakiraan Maju Rencana Tahun 2024		Perangkat Daerah Penanggung Jawab
						Target 2023	Pagu Indikatif	Lokasi	Sumber Dana	Prioritas			Target	Pagu Indikatif	
										Nasional	Daerah				
2.09.01.2.09.06	Pemeliharaan Peralatan dan Mesin Lainnya	Jumlah Peralatan dan Mesin Lainnya yang Dipelihara				30 Unit	11,247,200	Kab. Lampung Selatan, Kalianda, Way Urang	Dana Transfer Umum- Dana Alokasi Umum		Transformasi Pelayanan Publik melalui Inovasi Peningkatan Kualitas Tata Kelola Pemerintahan dan Aparatur	Aparatur	30 Unit	19,000,000	Dinas Ketahanan Pangan
2.09.01.2.09.09	Pemeliharaan/Rehabilitasi Gedung Kantor dan Bangunan Lainnya	Jumlah Gedung Kantor dan Bangunan Lainnya yang Dipelihara/Direhabilitasi				20 Unit	25,000,000	Kab. Lampung Selatan, Kalianda, Way Urang	Dana Transfer Umum- Dana Alokasi Umum		Transformasi Pelayanan Publik melalui Inovasi Peningkatan Kualitas Tata Kelola Pemerintahan dan Aparatur	Aparatur	20 Unit	25,000,000	Dinas Ketahanan Pangan
2.09.02	<b>PROGRAM PENGELOLAAN SUMBER DAYA EKONOMI UNTUK KEDAULATAN dan KEMANDIRIAN PANGAN</b>	Persentase kelompok lumbung pangan masyarakat yang mengelola cadangan pangan	%		%	100 %	<b>3,000,000,000</b>						100 %	<b>3,000,000,000</b>	
2.09.02.2.01	<b>Penyediaan Infrastruktur dan Seluruh Pendukung Kemandirian Pangan sesuai Kewenangan Daerah Kabupaten/Kota</b>	Tersedianya Infrastruktur pendukung kemandirian pangan	unit		unit	3 unit	<b>3,000,000,000</b>						3 unit	<b>3,000,000,000</b>	
2.09.02.2.01.01	Penyediaan Infrastruktur Lumbung Pangan	Jumlah Lumbung Pangan yang Tersedia				3 unit	3,000,000,000	Kab. Lampung Selatan, Palas, Mekar Mulya Kab. Lampung Selatan, Jati Agung, Karang Anyar Kab. Lampung Selatan, Ketapang, Legundi Kab. Lampung Selatan, Candipuro, Karya Mulya Sari	Dana Transfer Khusus - Dana Alokasi Khusus Fisik		Mempercepat Penanggulangan Kemiskinan melalui Efektivitas Bantuan Sosial dan Peningkatan Kinerja Sektor Pertanian, Perikanan, Pariwisata Unggulan, Perindustrian, dan UKM serta Kemudahan Investasi		3 unit	3,000,000,000	Dinas Ketahanan Pangan

**Rancangan Akhir Rencana Kerja Pemerintah Daerah (RKPD)  
Kabupaten Lampung Selatan  
Tahun 2023**

Kode	Urusan/ Bidang Urusan/ Program/ Kegiatan/ Sub Kegiatan	Indikator Program/ Kegiatan/ Sub Kegiatan	Target Akhir Periode RPJMD	Realisasi Capaian RKPD Tahun 2021	Prakiraan Capaian Target RKPD Tahun 2022	Capaian Kinerja dan Kerangka Pendanaan						Kelompok Sasaran	Prakiraan Maju Rencana Tahun 2024		Perangkat Daerah Penanggung Jawab
						Target 2023	Pagu Indikatif	Lokasi	Sumber Dana	Prioritas			Target	Pagu Indikatif	
										Nasional	Daerah				
2 09 03	PROGRAM PENINGKATAN DIVERSIFIKASI DAN KETAHANAN PANGAN MASYARAKAT	Skor Pola Pangan Harapan Ketersediaan	angka		angka	83,97 angka	754,712,600						83,97 angka	735,862,500	
2 09 03 2.01	Penyediaan dan Penyaluran Pangan Pokok atau Pangan Lainnya sesuai dengan Kebutuhan Daerah Kabupaten/Kota dalam rangka Stabilisasi Pasokan dan Harga Pangan	koefisien variasi harga beras di tingkat konsumen kurang sari	%		%	10 %	292,312,500						10 %	280,862,500	
2 09 03 2.01 01	Penyediaan Informasi Harga Pangan dan Neraca Bahan Makanan	Informasi Harga Pangan dan Neraca Bahan Makanan				1 Laporan	54,950,000	Kab. Lampung Selatan, Kalianda, Way Urang	Dana Transfer Umum- Dana Alokasi Umum	Memperkuat Ketahanan Ekonomi Untuk Pertumbuhan Yang Berkualitas dan Berkeadilan	Mempercepat Penanggulangan Kemiskinan melalui Efektivitas Bantuan Sosial dan Peningkatan Kinerja Sektor Pertanian, Perikanan, Pariwisata Unggulan, Perindustrian, dan UKM serta Kemudahan Investasi	Kecamatan,Des a, kelompok Tani Dan Masyarakat	1 Laporan	43,500,000	Dinas Ketahanan Pangan

**Rancangan Akhir Rencana Kerja Pemerintah Daerah (RKPD)  
Kabupaten Lampung Selatan  
Tahun 2023**

Kode	Urusan/ Bidang Urusan/ Program/ Kegiatan/ Sub Kegiatan	Indikator Program/ Kegiatan/ Sub Kegiatan	Target Akhir Periode RPJMD	Realisasi Capaian RKPD Tahun 2021	Prakiraan Capaian Target RKPD Tahun 2022	Capaian Kinerja dan Kerangka Pendanaan						Kelompok Sasaran	Prakiraan Maju Rencana Tahun 2024		Perangkat Daerah Penanggung Jawab
						Target 2023	Pagu Indikatif	Lokasi	Sumber Dana	Prioritas			Target	Pagu Indikatif	
										Nasional	Daerah				
2 09 03 2.01 02	Penyediaan Pangan Berbasis Sumber Daya Lokal	Pangan Berbasis Sumber Daya Lokal yang Tersedia Pangan Berbasis Sumber Daya Lokal yang Tersedia				20000 Laporan 0 Laporan	109,000,000	Kab. Lampung Selatan, Semua Kecamatan, Semua Kelurahan Kab. Lampung Selatan, Natar, Kali Sari Kab. Lampung Selatan, Tanjung Bintang, Kaliasin Kab. Lampung Selatan, Kalianda, Margacatur Kab. Lampung Selatan, Palas, Tanjung Sari Kab. Lampung Selatan, Jati Agung, Karang Anyar Kab. Lampung Selatan, Ketapang, Bangunrejo Kab. Lampung Selatan, Merbau Mataram, Triharjo	Dana Transfer Umum- Dana Alokasi Umum	Memperkuat Ketahanan Ekonomi Untuk Pertumbuhan Yang Berkualitas dan Berkeadilan	Mempercepat Penanggulangan Kemiskinan melalui Efektivitas Bantuan Sosial dan Peningkatan Kinerja Sektor Pertanian, Perikanan, Pariwisata Unggulan, Perindustrian, dan UKM serta Kemudahan Investasi	Kecamatan, Desa, kelompok Tani Dan Masyarakat	20000 Laporan 0 Laporan	109,000,000	Dinas Ketahanan Pangan

**Rancangan Akhir Rencana Kerja Pemerintah Daerah (RKPD)  
Kabupaten Lampung Selatan  
Tahun 2023**

Kode	Urusan/ Bidang Urusan/ Program/ Kegiatan/ Sub Kegiatan	Indikator Program/ Kegiatan/ Sub Kegiatan	Target Akhir Periode RPJMD	Realisasi Capaian RKPD Tahun 2021	Prakiraan Capaian Target RKPD Tahun 2022	Capaian Kinerja dan Kerangka Pendanaan						Kelompok Sasaran	Prakiraan Maju Rencana Tahun 2024		Perangkat Daerah Penanggung Jawab
						Target 2023	Pagu Indikatif	Lokasi	Sumber Dana	Prioritas			Target	Pagu Indikatif	
										Nasional	Daerah				
2.09.03.2.01.03	Koordinasi, Sinkronisasi dan Pelaksanaan Distribusi Pangan Pokok dan Pangan Lainnya	Jumlah Koordinasi, Sinkronisasi dan Pelaksanaan Distribusi Pangan Pokok dan Pangan Lainnya Jumlah Koordinasi, Sinkronisasi dan Pelaksanaan Distribusi Pangan Pokok dan Pangan Lainnya				4 Laporan 0 Laporan	33,800,000	Kab. Lampung Selatan, Kalianda, Way Urang	Dana Transfer Umum- Dana Alokasi Umum	Memperkuat Ketahanan Ekonomi Untuk Pertumbuhan Yang Berkualitas dan Berkeadilan	Mempercepat Penanggulangan Kemiskinan melalui Efektivitas Bantuan Sosial dan Peningkatan Kinerja Sektor Pertanian, Perikanan, Pariwisata Unggulan, Perindustrian, dan UKM serta Kemudahan Investasi	Kecamatan, Desa, kelompok Tani Dan Masyarakat	4 Laporan 0 Laporan	33,800,000	Dinas Ketahanan Pangan
2.09.03.2.01.04	Pemantauan Stok, Pasokan dan Harga Pangan	Pemantauan Stok, Pasokan dan Harga Pangan				13 dokumen	38,110,000	Kab. Lampung Selatan, Natar, Natar Kab. Lampung Selatan, Kalianda, Semua Kelurahan Kab. Lampung Selatan, Kalianda Kab. Lampung Selatan, Sidomulyo, Sidorejo Kab. Lampung Selatan, Bakauheni, Hatta	Dana Transfer Umum- Dana Alokasi Umum	Memperkuat Ketahanan Ekonomi Untuk Pertumbuhan Yang Berkualitas dan Berkeadilan	Mempercepat Penanggulangan Kemiskinan melalui Efektivitas Bantuan Sosial dan Peningkatan Kinerja Sektor Pertanian, Perikanan, Pariwisata Unggulan, Perindustrian, dan UKM serta Kemudahan Investasi	Kecamatan, Desa, kelompok Tani Dan Masyarakat	13 dokumen	38,110,000	Dinas Ketahanan Pangan



**Rancangan Akhir Rencana Kerja Pemerintah Daerah (RKPD)  
Kabupaten Lampung Selatan  
Tahun 2023**

Kode	Urusan/ Bidang Urusan/ Program/ Kegiatan/ Sub Kegiatan	Indikator Program/ Kegiatan/ Sub Kegiatan	Target Akhir Periode RPJMD	Realisasi Capaian RKPD Tahun 2021	Prakiraan Capaian Target RKPD Tahun 2022	Capaian Kinerja dan Kerangka Pendanaan						Kelompok Sasaran	Prakiraan Maju Rencana Tahun 2024		Perangkat Daerah Penanggung Jawab
						Target 2023	Pagu Indikatif	Lokasi	Sumber Dana	Prioritas			Target	Pagu Indikatif	
										Nasional	Daerah				
2.09.03.2.01.06	Pengembangan Kelembagaan Usaha Pangan Masyarakat dan Toko Tani Indonesia	Jumlah Kelembagaan Usaha Pangan Masyarakat dan Toko Tani Indonesia yang Dikembangkan				27 unit	56,452,500	Kab. Lampung Selatan, Semua Kecamatan, Semua Kelurahan Kab. Lampung Selatan, Natar, Sidosari Kab. Lampung Selatan, Sidomulyo, Sidomulyo Kab. Lampung Selatan, Jati Agung, Karang Anyar Kab. Lampung Selatan, Ketapang, Legundi Kab. Lampung Selatan, Candipuro, Bumi Jaya	Dana Transfer Umum- Dana Alokasi Umum	Memperkuat Ketahanan Ekonomi Untuk Pertumbuhan Yang Berkualitas dan Berkeadilan	Mempercepat Penanggulangan Kemiskinan melalui Efektivitas Bantuan Sosial dan Peningkatan Kinerja Sektor Pertanian, Perikanan, Pariwisata Unggulan, Perindustrian, dan UKM serta Kemudahan Investasi	Kecamatan, Desa, kelompok Tani Dan Masyarakat	27 unit	56,452,500	Dinas Ketahanan Pangan
2.09.03.2.02	<b>Pengelolaan dan Keseimbangan Cadangan Pangan Kabupaten/Kota</b>	Persentase Cadangan Pangan Kabupaten yang Tersedia	Dokumen		Dokumen	1 Dokumen	<b>22,500,000</b>						1 Dokumen	<b>15,000,000</b>	
2.09.03.2.02.02	Penyusunan Rencana Kebutuhan Pangan Lokal	Rencana Kebutuhan Pangan Lokal				50 %	22,500,000	Kab. Lampung Selatan, Semua Kecamatan, Semua Kelurahan	Dana Transfer Umum- Dana Alokasi Umum	Mempercepat Penanggulangan Kemiskinan melalui Efektivitas Bantuan Sosial dan Peningkatan Kinerja Sektor Pertanian, Perikanan, Pariwisata Unggulan, Perindustrian, dan UKM serta Kemudahan Investasi	Kecamatan	50 %	15,000,000	Dinas Ketahanan Pangan	

**Rancangan Akhir Rencana Kerja Pemerintah Daerah (RKPD)  
Kabupaten Lampung Selatan  
Tahun 2023**

Kode	Urusan/ Bidang Urusan/ Program/ Kegiatan/ Sub Kegiatan	Indikator Program/ Kegiatan/ Sub Kegiatan	Target Akhir Periode RPJMD	Realisasi Capaian RKPD Tahun 2021	Prakiraan Capaian Target RKPD Tahun 2022	Capaian Kinerja dan Kerangka Pendanaan						Kelompok Sasaran	Prakiraan Maju Rencana Tahun 2024		Perangkat Daerah Penanggung Jawab
						Target 2023	Pagu Indikatif	Lokasi	Sumber Dana	Prioritas			Target	Pagu Indikatif	
										Nasional	Daerah				
2.09.03.2.04	Pelaksanaan Pencapaian Target Konsumsi Pangan Perkapita/Tahun sesuai dengan Angka Kecukupan Gizi	Skor Pola Pangan Harapan (PPH) Konsumsi	Angka		Angka	88.9 Angka	439,900,100						88.9 Angka	440,000,000	
2.09.03.2.04.01	Penyusunan dan Penetapan Target Konsumsi Pangan Per Kapita Per Tahun	Target Konsumsi Pangan Per Kapita Per Tahun				1 dokumen	10,000,000	Kab. Lampung Selatan, Kalianda, Semua Kelurahan	Dana Transfer Umum-Dana Alokasi Umum	Memperkuat Ketahanan Ekonomi Untuk Pertumbuhan Yang Berkualitas dan Berkeadilan	Mempercepat Penanggulangan Kemiskinan melalui Efektivitas Bantuan Sosial dan Peningkatan Kinerja Sektor Pertanian, Perikanan, Pariwisata Unggulan, Perindustrian, dan UKM serta Kemudahan Investasi	Kelompok Wanita Tani (KWT)	1 dokumen	10,000,000	Dinas Ketahanan Pangan
2.09.03.2.04.02	Pemberdayaan Masyarakat dalam Penganekaragaman Konsumsi Pangan Berbasis Sumber Daya Lokal	Jumlah Pemberdayaan Kelompok Masyarakat dalam Penganekaragaman Konsumsi Pangan Berbasis Sumber Daya Lokal				4 laporan	399,900,100	Kab. Lampung Selatan, Tanjung Bintang, Trimulyo Kab. Lampung Selatan, Penengahan, Kekiling	Dana Transfer Umum-Dana Alokasi Umum	Memperkuat Ketahanan Ekonomi Untuk Pertumbuhan Yang Berkualitas dan Berkeadilan	Mempercepat Penanggulangan Kemiskinan melalui Efektivitas Bantuan Sosial dan Peningkatan Kinerja Sektor Pertanian, Perikanan, Pariwisata Unggulan, Perindustrian, dan UKM serta Kemudahan Investasi	Kelompok Wanita Tani (KWT)	4 laporan	400,000,000	Dinas Ketahanan Pangan

**Rancangan Akhir Rencana Kerja Pemerintah Daerah (RKPD)  
Kabupaten Lampung Selatan  
Tahun 2023**

Kode	Urusan/ Bidang Urusan/ Program/ Kegiatan/ Sub Kegiatan	Indikator Program/ Kegiatan/ Sub Kegiatan	Target Akhir Periode RPJMD	Realisasi Capaian RKPD Tahun 2021	Prakiraan Capaian Target RKPD Tahun 2022	Capaian Kinerja dan Kerangka Pendanaan						Kelompok Sasaran	Prakiraan Maju Rencana Tahun 2024		Perangkat Daerah Penanggung Jawab
						Target 2023	Pagu Indikatif	Lokasi	Sumber Dana	Prioritas			Target	Pagu Indikatif	
										Nasional	Daerah				
2 09 03 2.04 03	Koordinasi dan Sinkronisasi Pemantauan dan Evaluasi Konsumsi per Kapita per Tahun	Jumlah Koordinasi dan Sinkronisasi Pemantauan dan Evaluasi Konsumsi Per Kapita Per Tahun				1 laporan	30,000,000	Kab. Lampung Selatan, Kalianda, Semua Kelurahan	Dana Transfer Umum-Dana Alokasi Umum	Memperkuat Ketahanan Ekonomi Untuk Pertumbuhan Yang Berkualitas dan Berkeadilan	Mempercepat Penanggulangan Kemiskinan melalui Efektivitas Bantuan Sosial dan Peningkatan Kinerja Sektor Pertanian, Perikanan, Pariwisata Unggulan, Perindustrian, dan UKM serta Kemudahan Investasi	Kelompok Wanita Tani (KWT)	1 laporan	30,000,000	Dinas Ketahanan Pangan
2 09 04	<b>PROGRAM PENANGANAN KERAWANAN PANGAN</b>	persentase desa rentan rawan pangan yang di tangani dinas ketahanan pangan	%		%	5 %	<b>228,051,900</b>						5 %	<b>259,767,000</b>	
2 09 04 2.01	<b>Penyusunan Peta Kerentanan dan Ketahanan Pangan Kecamatan</b>	Persentase Cadangan Pangan Kabupaten yang Tersedia	Desa		Desa	1 Desa	<b>67,655,000</b>						1 Desa	<b>55,000,000</b>	
2 09 04 2.01 01	Penyusunan, Pemutakhiran dan Analisis Peta Ketahanan dan Kerentanan Pangan	Peta dan Analisis Ketahanan dan kerentanan pangan yang di mutahirkan				1 Dokumen	67,655,000	Kab. Lampung Selatan, Kalianda, Semua Kelurahan	Dana Transfer Umum-Dana Alokasi Umum	Mempercepat Penanggulangan Kemiskinan melalui Efektivitas Bantuan Sosial dan Peningkatan Kinerja Sektor Pertanian, Perikanan, Pariwisata Unggulan, Perindustrian, dan UKM serta Kemudahan Investasi	Desa	1 Dokumen	55,000,000	Dinas Ketahanan Pangan	
2 09 04 2.02	<b>Penanganan Kerawanan Pangan Kewenangan Kabupaten/Kota</b>	Jumlah desa rentan rawan pangan dan atau desa lokasi stunting yang di bina	Desa		Desa	4 Desa	<b>160,396,900</b>						4 Desa	<b>204,767,000</b>	

**Rancangan Akhir Rencana Kerja Pemerintah Daerah (RKPD)  
Kabupaten Lampung Selatan  
Tahun 2023**

Kode	Urusan/ Bidang Urusan/ Program/ Kegiatan/ Sub Kegiatan	Indikator Program/ Kegiatan/ Sub Kegiatan	Target Akhir Periode RPJMD	Realisasi Capaian RKPD Tahun 2021	Prakiraan Capaian Target RKPD Tahun 2022	Capaian Kinerja dan Kerangka Pendanaan						Kelompok Sasaran	Prakiraan Maju Rencana Tahun 2024		Perangkat Daerah Penanggung Jawab
						Target 2023	Pagu Indikatif	Lokasi	Sumber Dana	Prioritas			Target	Pagu Indikatif	
										Nasional	Daerah				
2 09 04 2.02 01	Koordinasi dan Sinkronisasi Penanganan Kerawanan Pangan Kabupaten/Kota	Jumlah Koordinasi dan Sinkronisasi Penanganan Kerawanan Pangan Kabupaten/Kota				1 Laporan	160,396,900	Kab. Lampung Selatan, Kalianda, Gunung Terang Kab. Lampung Selatan, Palas, Bangunan Kab. Lampung Selatan, Merbau Mataram, Tanjung Baru Kab. Lampung Selatan, Merbau Mataram, Talang Jawa	Dana Transfer Umum-Dana Alokasi Umum	Memperkuat Ketahanan Ekonomi Untuk Pertumbuhan Yang Berkualitas dan Berkeadilan	Mempercepat Penanggulangan Kemiskinan melalui Efektivitas Bantuan Sosial dan Peningkatan Kinerja Sektor Pertanian, Perikanan, Pariwisata Unggulan, Perindustrian, dan UKM serta Kemudahan Investasi	Desa	1 Laporan	204,767,000	Dinas Ketahanan Pangan
2 09 05	<b>PROGRAM PENGAWASAN KEAMANAN PANGAN</b>	Persentase Penurunan jumlah Kasus Kerawanan Pangan Segar asal tumbuhan (PSAT) Rekomendasi Pengawasan Keamanan Pangan Segar Asal Tumbuhan (PSAT)	Laporan Laporan		Laporan Laporan	1 Laporan 1 Laporan	<b>250,155,900</b>					1 Laporan 1 Laporan	<b>283,272,000</b>		
2 09 05 2.01	<b>Pelaksanaan Pengawasan Keamanan Pangan Segar Daerah Kabupaten/Kota</b>	Persentase Jaminan Keamanan Pangan Segar yang diterbitkan (%)	%		%	5 %	<b>250,155,900</b>					5 %	<b>283,272,000</b>		
2 09 05 2.01 01	Penguatan Kelembagaan Keamanan Pangan Segar Daerah Kabupaten/Kota	Kelembagaan Keamanan Pangan Segar Daerah Kab/Kota yang dibina				3 Dokumen	52,521,900	Kab. Lampung Selatan, Candipuro, Way Gelam Kab. Lampung Selatan, Candipuro, Bumi Jaya	Dana Transfer Umum-Dana Alokasi Umum	Memperkuat Ketahanan Ekonomi Untuk Pertumbuhan Yang Berkualitas dan Berkeadilan	Mempercepat Penanggulangan Kemiskinan melalui Efektivitas Bantuan Sosial dan Peningkatan Kinerja Sektor Pertanian, Perikanan, Pariwisata Unggulan, Perindustrian, dan UKM serta Kemudahan Investasi	Petani,Pelaku Usaha,petugas, Kader Desa,Dan Siswa Sekolah	3 Dokumen	60,000,000	Dinas Ketahanan Pangan

**Rancangan Akhir Rencana Kerja Pemerintah Daerah (RKPD)  
Kabupaten Lampung Selatan  
Tahun 2023**

Kode	Urusan/ Bidang Urusan/ Program/ Kegiatan/ Sub Kegiatan	Indikator Program/ Kegiatan/ Sub Kegiatan	Target Akhir Periode RPJMD	Realisasi Capaian RKPD Tahun 2021	Prakiraan Capaian Target RKPD Tahun 2022	Capaian Kinerja dan Kerangka Pendanaan						Kelompok Sasaran	Prakiraan Maju Rencana Tahun 2024		Perangkat Daerah Penanggung Jawab
						Target 2023	Pagu Indikatif	Lokasi	Sumber Dana	Prioritas			Target	Pagu Indikatif	
										Nasional	Daerah				
2.09.05.2.01.02	Sertifikasi Keamanan Pangan Segar Asal Tumbuhan Daerah Kabupaten/Kota	Jumlah Sertifikasi Keamanan Pangan Segar Asal Tumbuhan Daerah Kabupaten/Kota				3 Sertifikat	35,000,000	Kab. Lampung Selatan, Kalianda, Semua Kelurahan	Dana Transfer Umum- Dana Alokasi Umum	Memperkuat Ketahanan Ekonomi Untuk Pertumbuhan Yang Berkualitas dan Berkeadilan	Mempercepat Penanggulangan Kemiskinan melalui Efektivitas Bantuan Sosial dan Peningkatan Kinerja Sektor Pertanian, Perikanan, Pariwisata Unggulan, Perindustrian, dan UKM serta Kemudahan Investasi	Petani, Pelaku Usaha, petugas, Kader Desa, Dan Siswa Sekolah	3 Sertifikat	48,000,000	Dinas Ketahanan Pangan
2.09.05.2.01.03	Registrasi Keamanan Pangan Segar Asal Tumbuhan Daerah Kabupaten/Kota	Jumlah Registrasi Keamanan Pangan Segar Asal Tumbuhan Daerah Kabupaten/Kota				4 Dokumen	50,000,000	Kab. Lampung Selatan, Kalianda, Semua Kelurahan	Dana Transfer Umum- Dana Alokasi Umum	Memperkuat Ketahanan Ekonomi Untuk Pertumbuhan Yang Berkualitas dan Berkeadilan	Mempercepat Penanggulangan Kemiskinan melalui Efektivitas Bantuan Sosial dan Peningkatan Kinerja Sektor Pertanian, Perikanan, Pariwisata Unggulan, Perindustrian, dan UKM serta Kemudahan Investasi	Petani, Pelaku Usaha, petugas, Kader Desa, Dan Siswa Sekolah	4 Dokumen	60,000,000	Dinas Ketahanan Pangan
2.09.05.2.01.04	Rekomendasi Keamanan Pangan Segar Asal Tumbuhan Daerah Kabupaten/Kota	Jumlah Rekomendasi Keamanan Pangan Segar Asal Tumbuhan Daerah Kabupaten/Kota				20 Dokumen	101,304,000	Kab. Lampung Selatan, Kalianda, Semua Kelurahan	Dana Transfer Umum- Dana Alokasi Umum	Memperkuat Ketahanan Ekonomi Untuk Pertumbuhan Yang Berkualitas dan Berkeadilan	Mempercepat Penanggulangan Kemiskinan melalui Efektivitas Bantuan Sosial dan Peningkatan Kinerja Sektor Pertanian, Perikanan, Pariwisata Unggulan, Perindustrian, dan UKM serta Kemudahan Investasi	Petani, Pelaku Usaha, petugas, Kader Desa, Dan Siswa Sekolah	20 Dokumen	100,272,000	Dinas Ketahanan Pangan

**Rancangan Akhir Rencana Kerja Pemerintah Daerah (RKPD)  
Kabupaten Lampung Selatan  
Tahun 2023**

Kode	Urusan/ Bidang Urusan/ Program/ Kegiatan/ Sub Kegiatan	Indikator Program/ Kegiatan/ Sub Kegiatan	Target Akhir Periode RPJMD	Realisasi Capaian RKPD Tahun 2021	Prakiraan Capaian Target RKPD Tahun 2022	Capaian Kinerja dan Kerangka Pendanaan						Kelompok Sasaran	Prakiraan Maju Rencana Tahun 2024		Perangkat Daerah Penanggung Jawab
						Target 2023	Pagu Indikatif	Lokasi	Sumber Dana	Prioritas			Target	Pagu Indikatif	
										Nasional	Daerah				
2 09 05 2.01 05	Penyediaan Sarana dan Prasarana Pengujian Mutu dan Keamanan Pangan Segar Asal Tumbuhan Daerah Kabupaten/Kota	Jumlah Sarana dan Prasarana Pengujian Mutu dan Keamanan Pangan Segar Asal Tumbuhan Daerah Kabupaten/Kota				2 Dokumen	11,330,000	Kab. Lampung Selatan, Kalianda, Way Urang	Dana Transfer Umum- Dana Alokasi Umum	Memperkuat Ketahanan Ekonomi Untuk Pertumbuhan Yang Berkualitas dan Berkeadilan	Mempercepat Penanggulangan Kemiskinan melalui Efektivitas Bantuan Sosial dan Peningkatan Kinerja Sektor Pertanian, Perikanan, Pariwisata Unggulan, Perindustrian, dan UKM serta Kemudahan Investasi	Petani, Pelaku Usaha, petugas, Kader Desa, Dan Siswa Sekolah	2 Dokumen	15,000,000	Dinas Ketahanan Pangan
<b>TOTAL</b>							<b>8,299,918,000</b>						<b>8,910,524,500</b>		

**Rancangan Akhir Rencana Kerja Pemerintah Daerah (RKPD)  
Kabupaten Lampung Selatan  
Tahun 2023**

Kode	Kode	Kode	Kode	Kode	Urusan/ Bidang Urusan/ Program/ Kegiatan/ Sub Kegiatan	Indikator Program/ Kegiatan/ Sub Kegiatan	Target Akhir Periode RPJMD	Realisasi Capaian RKPD Tahun 2021	Prakiraan Capaian Target RKPD Tahun 2022	Capaian Kinerja dan Kerangka Pendanaan					Kelompok Sasaran	Prakiraan Maju Rencana Tahun 2024		Perangkat Daerah Penanggung Jawab	
										Target 2023	Pagu Indikatif	Lokasi	Sumber Dana	Prioritas		Target	Pagu Indikatif		
														Nasional					Daerah
2					<b>URUSAN PEMERINTAHAN WAJIB YANG TIDAK BERKAITAN DENGAN PELAYANAN DASAR</b>														
2	11				<b>URUSAN PEMERINTAHAN BIDANG LINGKUNGAN HIDUP</b>												<b>12,992,778,271</b>	<b>10,855,310,091</b>	
2	11	01			<b>PROGRAM PENUNJANG URUSAN PEMERINTAHAN DAERAH KABUPATEN/KOTA</b>	Indeks Kepuasan Pelayanan	poin		poin	80 poin	<b>8,712,729,200</b>					80 poin	<b>7,589,315,171</b>		
2	11	01	2.01		<b>Perencanaan, Penganggaran, dan Evaluasi Kinerja Perangkat Daerah</b>	Dokumen Perencanaan, Penganggaran dan evaluasi Perangkat Daerah	dokumen		dokumen	9 dokumen	<b>93,599,900</b>					9 dokumen	<b>122,407,500</b>		
2	11	01	2.01	01	Penyusunan Dokumen Perencanaan Perangkat Daerah	Jumlah Dokumen Perencanaan PD yang memiliki tujuan, sasaran dan indikator yang baik dan terukur				2 Dokumen	20,199,800	Kab. Lampung Selatan, Kalianda, Way Urang	Dana Transfer Umum- Dana Alokasi Umum	Membangun Lingkungan Hidup, Meningkatkan Ketahanan Bencana Dan Perubahan Iklim	Transformasi Pelayanan Publik melalui Inovasi Peningkatan Kualitas Tata Kelola Pemerintahan dan Aparatur Transformasi Pelayanan Publik melalui Inovasi Peningkatan Kualitas Tata Kelola Pemerintahan dan Aparatur	Dinas Lingkungan Hidup	2 Dokumen	20,402,000	Dinas Lingkungan Hidup
2	11	01	2.01	02	Koordinasi dan Penyusunan Dokumen RKA-SKPD	Dokumen RKA-SKPD				1 Dokumen	15,100,000	Kab. Lampung Selatan, Kalianda, Way Urang	Dana Transfer Umum- Dana Alokasi Umum	Membangun Lingkungan Hidup, Meningkatkan Ketahanan Bencana Dan Perubahan Iklim	Meningkatkan Kualitas Lingkungan Hidup, dan Penyediaan Rumah Layak Huni untuk Mendukung Ketangguhan Bencana	Dinas Lingkungan Hidup	1 Dokumen	15,301,500	Dinas Lingkungan Hidup
2	11	01	2.01	03	Koordinasi dan Penyusunan Dokumen Perubahan RKA-SKPD	Dokumen RKA-SKPD Perubahan				1 Dokumen	15,100,000	Kab. Lampung Selatan, Kalianda, Way Urang	Dana Transfer Umum- Dana Alokasi Umum	Membangun Lingkungan Hidup, Meningkatkan Ketahanan Bencana Dan Perubahan Iklim	Meningkatkan Kualitas Lingkungan Hidup, dan Penyediaan Rumah Layak Huni untuk Mendukung Ketangguhan Bencana	Dinas Lingkungan Hidup	1 Dokumen	15,301,500	Dinas Lingkungan Hidup

**Rancangan Akhir Rencana Kerja Pemerintah Daerah (RKPD)  
Kabupaten Lampung Selatan  
Tahun 2023**

Kode	Urusan/ Bidang Urusan/ Program/ Kegiatan/ Sub Kegiatan	Indikator Program/ Kegiatan/ Sub Kegiatan	Target Akhir Periode RPJMD	Realisasi Capaian RKPD Tahun 2021	Prakiraan Capaian Target RKPD Tahun 2022	Capaian Kinerja dan Kerangka Pendanaan						Kelompok Sasaran	Prakiraan Maju Rencana Tahun 2024		Perangkat Daerah Penanggung Jawab
						Target 2023	Pagu Indikatif	Lokasi	Sumber Dana	Prioritas			Target	Pagu Indikatif	
										Nasional	Daerah				
2.11.01.2.01.04	Koordinasi dan Penyusunan DPA-SKPD	DPA-SKPD				1 Dokumen	10,100,000	Kab. Lampung Selatan, Kalianda, Way Urang	Dana Transfer Umum-Dana Alokasi Umum	Membangun Lingkungan Hidup, Meningkatkan Ketahanan Bencana Dan Perubahan Iklim	Meningkatkan Kualitas Lingkungan Hidup, dan Penyediaan Rumah Layak Huni untuk Mendukung Ketangguhan Bencana	Dinas Lingkungan Hidup	1 Dokumen	10,201,000	Dinas Lingkungan Hidup
2.11.01.2.01.05	Koordinasi dan Penyusunan Perubahan DPA- SKPD	Dokumen RKA-SKPD Perubahan				1 Dokumen	10,100,000	Kab. Lampung Selatan, Kalianda, Way Urang	Dana Transfer Umum-Dana Alokasi Umum	Membangun Lingkungan Hidup, Meningkatkan Ketahanan Bencana Dan Perubahan Iklim	Meningkatkan Kualitas Lingkungan Hidup, dan Penyediaan Rumah Layak Huni untuk Mendukung Ketangguhan Bencana	Dinas Lingkungan Hidup	1 Dokumen	10,201,000	Dinas Lingkungan Hidup
2.11.01.2.01.06	Koordinasi dan Penyusunan Laporan Capaian Kinerja dan Ikhtisar Realisasi Kinerja SKPD	Laporan Capaian Kinerja dan Ikhtisar Realisasi Kinerja SKPD				3 Dokumen	23,000,100	Kab. Lampung Selatan, Kalianda, Way Urang	Dana Transfer Umum-Dana Alokasi Umum	Membangun Lingkungan Hidup, Meningkatkan Ketahanan Bencana Dan Perubahan Iklim	Meningkatkan Kualitas Lingkungan Hidup, dan Penyediaan Rumah Layak Huni untuk Mendukung Ketangguhan Bencana	Dinas Lingkungan Hidup	3 Dokumen	51,000,500	Dinas Lingkungan Hidup
<b>2.11.01.2.02</b>	<b>Administrasi Keuangan Perangkat Daerah</b>	Laporan Administrasi Keuangan Perangkat Daerah	bulan		bulan	12 bulan	<b>5,981,262,300</b>						12 bulan	<b>5,379,820,916</b>	
2.11.01.2.02.01	Penyediaan Gaji dan Tunjangan ASN	Administrasi Pelaksanaan Tugas ASN				12 Bulan	2,758,664,000	Kab. Lampung Selatan, Kalianda, Way Urang	Dana Transfer Umum-Dana Alokasi Umum	Membangun Lingkungan Hidup, Meningkatkan Ketahanan Bencana Dan Perubahan Iklim	Meningkatkan Kualitas Lingkungan Hidup, dan Penyediaan Rumah Layak Huni untuk Mendukung Ketangguhan Bencana	Dinas Lingkungan Hidup	12 Bulan	2,519,377,898	Dinas Lingkungan Hidup
2.11.01.2.02.02	Penyediaan Administrasi Pelaksanaan Tugas ASN	Administrasi Pelaksanaan Tugas ASN				12 Bulan	3,204,508,200	Kab. Lampung Selatan, Kalianda, Way Urang	Dana Transfer Umum-Dana Alokasi Umum	Membangun Lingkungan Hidup, Meningkatkan Ketahanan Bencana Dan Perubahan Iklim	Meningkatkan Kualitas Lingkungan Hidup, dan Penyediaan Rumah Layak Huni untuk Mendukung Ketangguhan Bencana	Dinas Lingkungan Hidup	12 Bulan	2,841,162,118	Dinas Lingkungan Hidup



**Rancangan Akhir Rencana Kerja Pemerintah Daerah (RKPD)  
Kabupaten Lampung Selatan  
Tahun 2023**

Kode	Urusan/ Bidang Urusan/ Program/ Kegiatan/ Sub Kegiatan	Indikator Program/ Kegiatan/ Sub Kegiatan	Target Akhir Periode RPJMD	Realisasi Capaian RKPD Tahun 2021	Prakiraan Capaian Target RKPD Tahun 2022	Capaian Kinerja dan Kerangka Pendanaan						Kelompok Sasaran	Prakiraan Maju Rencana Tahun 2024		Perangkat Daerah Penanggung Jawab
						Target 2023	Pagu Indikatif	Lokasi	Sumber Dana	Prioritas			Target	Pagu Indikatif	
										Nasional	Daerah				
2.11.01.2.02.05	Koordinasi dan Penyusunan Laporan Keuangan Akhir Tahun SKPD	Dokumen Laporan keuangan SKPD				1 Dokumen	9,090,000	Kab. Lampung Selatan, Kalianda, Way Urang	Dana Transfer Umum-Dana Alokasi Umum	Membangun Lingkungan Hidup, Meningkatkan Ketahanan Bencana Dan Perubahan Iklim	Meningkatkan Kualitas Lingkungan Hidup, dan Penyediaan Rumah Layak Huni untuk Mendukung Ketangguhan Bencana	Dinas Lingkungan Hidup	1 Dokumen	9,180,900	Dinas Lingkungan Hidup
2.11.01.2.02.07	Koordinasi dan Penyusunan Laporan Keuangan Bulanan/ Triwulanan/ Semesteran SKPD	Dokumen Laporan Realisasi Keuangan Bulanan/Triwulanan/Semesteran SKPD				1 Dokumen	9,000,100	Kab. Lampung Selatan, Kalianda, Way Urang	Dana Transfer Umum-Dana Alokasi Umum	Membangun Lingkungan Hidup, Meningkatkan Ketahanan Bencana Dan Perubahan Iklim	Meningkatkan Kualitas Lingkungan Hidup, dan Penyediaan Rumah Layak Huni untuk Mendukung Ketangguhan Bencana	Dinas Lingkungan Hidup	1 Dokumen	10,100,000	Dinas Lingkungan Hidup
2.11.01.2.03	<b>Administrasi Barang Milik Daerah pada Perangkat Daerah</b>	Laporan Barang Milik Daerah	bulan		bulan	12 bulan	<b>23,023,000</b>						12 bulan	<b>23,462,300</b>	
2.11.01.2.03.05	Rekonsiliasi dan Penyusunan Laporan Barang Milik Daerah pada SKPD	Penyusunan Laporan Barang Milik Daerah				1 Dokumen	23,023,000	Kab. Lampung Selatan, Kalianda, Way Urang	Dana Transfer Umum-Dana Alokasi Umum	Membangun Lingkungan Hidup, Meningkatkan Ketahanan Bencana Dan Perubahan Iklim	Meningkatkan Kualitas Lingkungan Hidup, dan Penyediaan Rumah Layak Huni untuk Mendukung Ketangguhan Bencana	Dinas Lingkungan Hidup	1 Dokumen	23,462,300	Dinas Lingkungan Hidup
2.11.01.2.05	<b>Administrasi Kepegawaian Perangkat Daerah</b>	Laporan Administrasi Kepegawaian PD	dokumen		dokumen	1 dokumen	<b>97,806,000</b>						1 dokumen	<b>158,166,505</b>	
2.11.01.2.05.02	Pengadaan Pakaian Dinas beserta Atribut Kelengkapannya	Belanja Pakaian Pakaian Dinas Beserta Atribut Kelengkapannya				261 Buah	71,950,000	Kab. Lampung Selatan, Kalianda, Way Urang	Dana Transfer Umum-Dana Alokasi Umum	Membangun Lingkungan Hidup, Meningkatkan Ketahanan Bencana Dan Perubahan Iklim	Meningkatkan Kualitas Lingkungan Hidup, dan Penyediaan Rumah Layak Huni untuk Mendukung Ketangguhan Bencana	Dinas Lingkungan Hidup	261 Buah	96,960,505	Dinas Lingkungan Hidup
2.11.01.2.05.09	Pendidikan dan Pelatihan Pegawai Berdasarkan Tugas dan Fungsi	Pengiriman Peserta Diklat Singkat				2 Orang	25,856,000	Kab. Lampung Selatan, Kalianda, Way Urang	Dana Transfer Umum-Dana Alokasi Umum	Membangun Lingkungan Hidup, Meningkatkan Ketahanan Bencana Dan Perubahan Iklim	Meningkatkan Kualitas Lingkungan Hidup, dan Penyediaan Rumah Layak Huni untuk Mendukung Ketangguhan Bencana	Dinas Lingkungan Hidup	2 Orang	61,206,000	Dinas Lingkungan Hidup

**Rancangan Akhir Rencana Kerja Pemerintah Daerah (RKPD)  
Kabupaten Lampung Selatan  
Tahun 2023**

Kode					Urusan/ Bidang Urusan/ Program/ Kegiatan/ Sub Kegiatan	Indikator Program/ Kegiatan/ Sub Kegiatan	Target Akhir Periode RPJMD	Realisasi Capaian RKPD Tahun 2021	Prakiraan Capaian Target RKPD Tahun 2022	Capaian Kinerja dan Kerangka Pendanaan					Kelompok Sasaran	Prakiraan Maju Rencana Tahun 2024		Perangkat Daerah Penanggung Jawab	
										Target 2023	Pagu Indikatif	Lokasi	Sumber Dana	Prioritas		Target	Pagu Indikatif		
														Nasional					Daerah
2	11	01	2.06		<b>Administrasi Umum Perangkat Daerah</b>	Laporan Administrasi Umum Dinas Lingkungan Hidup	dokumen		dokumen	1 dokumen	<b>481,161,100</b>					1 dokumen	<b>459,080,602</b>		
2	11	01	2.06	01	Penyediaan Komponen Instalasi Listrik/Penerangan Bangunan Kantor	alat-alat listrik dan komponen listrik kantor				12 bulan	19,911,000	Kab. Lampung Selatan, Kalianda, Way Urang	Dana Transfer Umum-Dana Alokasi Umum	Membangun Lingkungan Hidup, Meningkatkan Ketahanan Bencana Dan Perubahan Iklim	Meningkatkan Kualitas Lingkungan Hidup, dan Penyediaan Rumah Layak Huni untuk Mendukung Ketangguhan Bencana	Dinas Lingkungan Hidup	12 bulan	35,690,545	Dinas Lingkungan Hidup
2	11	01	2.06	02	Penyediaan Peralatan dan Perlengkapan Kantor	pengadaan peralatan dan perlengkapan kantor				18 unit	115,835,200	Kab. Lampung Selatan, Kalianda, Way Urang	Dana Transfer Umum-Dana Alokasi Umum	Membangun Lingkungan Hidup, Meningkatkan Ketahanan Bencana Dan Perubahan Iklim	Meningkatkan Kualitas Lingkungan Hidup, dan Penyediaan Rumah Layak Huni untuk Mendukung Ketangguhan Bencana	Dinas Lingkungan Hidup	18 unit	108,927,910	Dinas Lingkungan Hidup
2	11	01	2.06	03	Penyediaan Peralatan Rumah Tangga	peralatan rumah tangga				12 bulan	29,089,900	Kab. Lampung Selatan, Kalianda, Way Urang	Dana Transfer Umum-Dana Alokasi Umum	Membangun Lingkungan Hidup, Meningkatkan Ketahanan Bencana Dan Perubahan Iklim	Meningkatkan Kualitas Lingkungan Hidup, dan Penyediaan Rumah Layak Huni untuk Mendukung Ketangguhan Bencana	Dinas Lingkungan Hidup	12 bulan	20,402,000	Dinas Lingkungan Hidup
2	11	01	2.06	04	Penyediaan Bahan Logistik Kantor	bahan logistik kantor				12 bulan	25,552,100	Kab. Lampung Selatan, Kalianda, Way Urang	Dana Transfer Umum-Dana Alokasi Umum	Membangun Lingkungan Hidup, Meningkatkan Ketahanan Bencana Dan Perubahan Iklim	Meningkatkan Kualitas Lingkungan Hidup, dan Penyediaan Rumah Layak Huni untuk Mendukung Ketangguhan Bencana	Dinas Lingkungan Hidup	12 bulan	25,808,530	Dinas Lingkungan Hidup
2	11	01	2.06	05	Penyediaan Barang Cetak dan Penggandaan	cetak dan penggandaan				12 bulan	90,824,900	Kab. Lampung Selatan, Kalianda, Way Urang	Dana Transfer Umum-Dana Alokasi Umum	Membangun Lingkungan Hidup, Meningkatkan Ketahanan Bencana Dan Perubahan Iklim	Meningkatkan Kualitas Lingkungan Hidup, dan Penyediaan Rumah Layak Huni untuk Mendukung Ketangguhan Bencana	Dinas Lingkungan Hidup	12 bulan	91,809,000	Dinas Lingkungan Hidup

**Rancangan Akhir Rencana Kerja Pemerintah Daerah (RKPD)  
Kabupaten Lampung Selatan  
Tahun 2023**

Kode	Urusan/ Bidang Urusan/ Program/ Kegiatan/ Sub Kegiatan	Indikator Program/ Kegiatan/ Sub Kegiatan	Target Akhir Periode RPJMD	Realisasi Capaian RKPD Tahun 2021	Prakiraan Capaian Target RKPD Tahun 2022	Capaian Kinerja dan Kerangka Pendanaan						Kelompok Sasaran	Prakiraan Maju Rencana Tahun 2024		Perangkat Daerah Penanggung Jawab
						Target 2023	Pagu Indikatif	Lokasi	Sumber Dana	Prioritas			Target	Pagu Indikatif	
										Nasional	Daerah				
2.11.01.2.06.06	Penyediaan Bahan Bacaan dan Peraturan Perundang-undangan	bahan bacaan dan peraturan perundang - undangan				12 bulan	18,000,000	Kab. Lampung Selatan, Kalianda, Kalianda	Dana Transfer Umum-Dana Alokasi Umum	Membangun Lingkungan Hidup, Meningkatkan Ketahanan Bencana Dan Perubahan Iklim	Meningkatkan Kualitas Lingkungan Hidup, dan Penyediaan Rumah Layak Huni untuk Mendukung Ketangguhan Bencana	Dinas Lingkungan Hidup	12 bulan	18,361,800	Dinas Lingkungan Hidup
2.11.01.2.06.07	Penyediaan Bahan/Material	penyediaan bahan/material kantor				2 event	40,000,000	Kab. Lampung Selatan, Kalianda, Way Urang	Dana Transfer Umum-Dana Alokasi Umum	Membangun Lingkungan Hidup, Meningkatkan Ketahanan Bencana Dan Perubahan Iklim	Meningkatkan Kualitas Lingkungan Hidup, dan Penyediaan Rumah Layak Huni untuk Mendukung Ketangguhan Bencana	Dinas Lingkungan Hidup	2 event	45,904,500	Dinas Lingkungan Hidup
2.11.01.2.06.08	Fasilitasi Kunjungan Tamu	fasilitas makan minum rapat kantor dan jamuan tamu				12 kali	30,910,000	Kab. Lampung Selatan, Kalianda, Way Urang	Dana Transfer Umum-Dana Alokasi Umum	Membangun Lingkungan Hidup, Meningkatkan Ketahanan Bencana Dan Perubahan Iklim	Meningkatkan Kualitas Lingkungan Hidup, dan Penyediaan Rumah Layak Huni untuk Mendukung Ketangguhan Bencana	Dinas Lingkungan Hidup	12 kali	30,633,603	Dinas Lingkungan Hidup
2.11.01.2.06.09	Penyelenggaraan Rapat Koordinasi dan Konsultasi SKPD	koordinasi dan konsultasi SKPD				31 kali	111,038,000	Kab. Lampung Selatan, Kalianda, Kalianda	Dana Transfer Umum-Dana Alokasi Umum	Membangun Lingkungan Hidup, Meningkatkan Ketahanan Bencana Dan Perubahan Iklim	Meningkatkan Kualitas Lingkungan Hidup, dan Penyediaan Rumah Layak Huni untuk Mendukung Ketangguhan Bencana	Dinas Lingkungan Hidup	31 kali	81,542,714	Dinas Lingkungan Hidup
2.11.01.2.07	<b>Pengadaan Barang Milik Daerah Penunjang Urusan Pemerintah Daerah</b>	Laporan Pengadaan Barang Milik Daerah	dokumen		dokumen	1 dokumen	<b>104,294,500</b>						1 dokumen	<b>70,423,624</b>	
2.11.01.2.07.05	Pengadaan Mebel	mebel kantor				49 unit	62,478,400	Kab. Lampung Selatan, Kalianda, Way Urang	Dana Transfer Umum-Dana Alokasi Umum	Membangun Lingkungan Hidup, Meningkatkan Ketahanan Bencana Dan Perubahan Iklim	Meningkatkan Kualitas Lingkungan Hidup, dan Penyediaan Rumah Layak Huni untuk Mendukung Ketangguhan Bencana	Kantor Dinas Lingkungan Hidup	49 unit	50,021,624	Dinas Lingkungan Hidup

**Rancangan Akhir Rencana Kerja Pemerintah Daerah (RKPD)  
Kabupaten Lampung Selatan  
Tahun 2023**

Kode	Urusan/ Bidang Urusan/ Program/ Kegiatan/ Sub Kegiatan	Indikator Program/ Kegiatan/ Sub Kegiatan	Target Akhir Periode RPJMD	Realisasi Capaian RKPD Tahun 2021	Prakiraan Capaian Target RKPD Tahun 2022	Capaian Kinerja dan Kerangka Pendanaan						Kelompok Sasaran	Prakiraan Maju Rencana Tahun 2024		Perangkat Daerah Penanggung Jawab
						Target 2023	Pagu Indikatif	Lokasi	Sumber Dana	Prioritas			Target	Pagu Indikatif	
										Nasional	Daerah				
2.11.01.2.07.06	Pengadaan Peralatan dan Mesin Lainnya	peralatan dan mesin lainnya				3 unit	41,816,100	Kab. Lampung Selatan, Kalianda, Way Urang	Dana Transfer Umum-Dana Alokasi Umum	Membangun Lingkungan Hidup, Meningkatkan Ketahanan Bencana Dan Perubahan Iklim	Meningkatkan Kualitas Lingkungan Hidup, dan Penyediaan Rumah Layak Huni untuk Mendukung Ketangguhan Bencana	Kantor Dinas Lingkungan Hidup	3 unit	20,402,000	Dinas Lingkungan Hidup
2.11.01.2.08	<b>Penyediaan Jasa Penunjang Urusan Pemerintahan Daerah</b>	Rekening Telepon, Internet, Air dan Listrik	tahun		tahun	1 tahun	<b>217,200,000</b>						1 tahun	<b>172,600,920</b>	
2.11.01.2.08.02	Penyediaan Jasa Komunikasi, Sumber Daya Air dan Listrik	rekening telepon internet air dan listrik				12 bulan	217,200,000	Kab. Lampung Selatan, Kalianda, Way Urang	Dana Transfer Umum-Dana Alokasi Umum	Membangun Lingkungan Hidup, Meningkatkan Ketahanan Bencana Dan Perubahan Iklim	Meningkatkan Kualitas Lingkungan Hidup, dan Penyediaan Rumah Layak Huni untuk Mendukung Ketangguhan Bencana	Dinas Lingkungan Hidup	12 bulan	172,600,920	Dinas Lingkungan Hidup
2.11.01.2.09	<b>Pemeliharaan Barang Milik Daerah Penunjang Urusan Pemerintahan Daerah</b>	Pemeliharaan Barang Penunjang Urusan Pemerintahan Daerah	Tahun		Tahun	1 Tahun	<b>1,714,382,400</b>						1 Tahun	<b>1,203,352,804</b>	
2.11.01.2.09.01	Penyediaan Jasa Pemeliharaan, Biaya Pemeliharaan, dan Pajak Kendaraan Perorangan Dinas atau Kendaraan Dinas Jabatan	pemeliharaan rutin/berkala dan pajak kendaraan perorangan dinas atau kendaraan dinas jabatan				13 unit	150,890,000	Kab. Lampung Selatan, Kalianda, Way Urang	Dana Transfer Umum-Dana Alokasi Umum	Membangun Lingkungan Hidup, Meningkatkan Ketahanan Bencana Dan Perubahan Iklim	Meningkatkan Kualitas Lingkungan Hidup, dan Penyediaan Rumah Layak Huni untuk Mendukung Ketangguhan Bencana	Kantor Dinas Lingkungan Hidup	13 unit	117,148,284	Dinas Lingkungan Hidup
2.11.01.2.09.02	Penyediaan Jasa Pemeliharaan, Biaya Pemeliharaan, Pajak dan Perizinan Kendaraan Dinas Operasional atau Lapangan	pemeliharaan rutin/berkala, pembayaran pajak, dan perizinan kendaraan dinas operasional lapangan				12 bulan	1,482,933,400	Kab. Lampung Selatan, Kalianda, Way Urang	Dana Transfer Umum-Dana Alokasi Umum	Membangun Lingkungan Hidup, Meningkatkan Ketahanan Bencana Dan Perubahan Iklim	Meningkatkan Kualitas Lingkungan Hidup, dan Penyediaan Rumah Layak Huni untuk Mendukung Ketangguhan Bencana	Kantor Dinas Lingkungan Hidup	12 bulan	1,030,127,583	Dinas Lingkungan Hidup
2.11.01.2.09.06	Pemeliharaan Peralatan dan Mesin Lainnya	pemeliharaan peralatan dan mesin lainnya				12 bulan	55,559,000	Kab. Lampung Selatan, Kalianda, Way Urang	Dana Transfer Umum-Dana Alokasi Umum	Membangun Lingkungan Hidup, Meningkatkan Ketahanan Bencana Dan Perubahan Iklim	Meningkatkan Kualitas Lingkungan Hidup, dan Penyediaan Rumah Layak Huni untuk Mendukung Ketangguhan Bencana	Kantor Dinas Lingkungan Hidup	12 bulan	30,574,437	Dinas Lingkungan Hidup

**Rancangan Akhir Rencana Kerja Pemerintah Daerah (RKPD)  
Kabupaten Lampung Selatan  
Tahun 2023**

Kode	Urusan/ Bidang Urusan/ Program/ Kegiatan/ Sub Kegiatan	Indikator Program/ Kegiatan/ Sub Kegiatan	Target Akhir Periode RPJMD	Realisasi Capaian RKPD Tahun 2021	Prakiraan Capaian Target RKPD Tahun 2022	Capaian Kinerja dan Kerangka Pendanaan						Kelompok Sasaran	Prakiraan Maju Rencana Tahun 2024		Perangkat Daerah Penanggung Jawab
						Target 2023	Pagu Indikatif	Lokasi	Sumber Dana	Prioritas			Target	Pagu Indikatif	
										Nasional	Daerah				
2.11.01.2.09.09	Pemeliharaan/Rehabilitasi Gedung Kantor dan Bangunan Lainnya	pemeliharaan/rehabilitasi gedung kantor				4 unit	25,000,000	Kab. Lampung Selatan, Kalianda, Way Urang	Dana Transfer Umum-Dana Alokasi Umum	Membangun Lingkungan Hidup, Meningkatkan Ketahanan Bencana Dan Perubahan Iklim	Meningkatkan Kualitas Lingkungan Hidup, dan Penyediaan Rumah Layak Huni untuk Mendukung Ketangguhan Bencana	Kantor Dinas Lingkungan Hidup	4 unit	25,502,500	Dinas Lingkungan Hidup
2.11.02	<b>PROGRAM PERENCANAAN LINGKUNGAN HIDUP</b>	Tersusunnya dokumen RPPLH Kabupaten/kota	dokumen		dokumen	1 dokumen	<b>426,360,700</b>						1 dokumen	<b>846,748,200</b>	
2.11.02.2.01	<b>Rencana Perlindungan dan Pengelolaan Lingkungan Hidup (RPPLH) Kabupaten/Kota</b>	Dokumen RPPLH	dokumen		dokumen	1 dokumen	<b>100,000,100</b>						1 dokumen	<b>83,648,200</b>	
2.11.02.2.01.02	Pengendalian Pelaksanaan RPPLH Kabupaten/Kota	Jumlah Dokumen Telaahan Kebijakan yang Telah Mengakomodir RPPLH Kabupaten/Kota				1 Dokumen	100,000,100	Kab. Lampung Selatan, Semua Kecamatan, Semua Kelurahan	Dana Transfer Umum-Dana Alokasi Umum	Membangun Lingkungan Hidup, Meningkatkan Ketahanan Bencana Dan Perubahan Iklim	Meningkatkan Kualitas Lingkungan Hidup, dan Penyediaan Rumah Layak Huni untuk Mendukung Ketangguhan Bencana	Pemerintah, Pelaku Usaha/Kegiatan dan Masyarakat	1 Dokumen	83,648,200	Dinas Lingkungan Hidup
2.11.02.2.02	<b>Penyelenggaraan Kajian Lingkungan Hidup Strategis (KLHS) Kabupaten/Kota</b>	Dokumen KLHS RPJP	dokumen		dokumen	1 dokumen	<b>326,360,600</b>						1 dokumen	<b>763,100,000</b>	
2.11.02.2.02.01	Pembuatan dan Pelaksanaan KLHS Rencana Tata Ruang	Dokumen Updating dan Validasi KLHS				1 Dokumen	63,660,600	Kab. Lampung Selatan, Semua Kecamatan, Semua Kelurahan	Dana Transfer Umum-Dana Alokasi Umum	Membangun Lingkungan Hidup, Meningkatkan Ketahanan Bencana Dan Perubahan Iklim	Meningkatkan Kualitas Lingkungan Hidup, dan Penyediaan Rumah Layak Huni untuk Mendukung Ketangguhan Bencana	Pemerintah, Pelaku Usaha/Kegiatan dan Masyarakat	1 Dokumen	413,100,000	Dinas Lingkungan Hidup
2.11.02.2.02.02	Pembuatan dan Pelaksanaan KLHS RPJPD/RPJMD	Jumlah Dokumen KLHS RPJPD/RPJMD Kabupaten/Kota yang Disusun				1 Dokumen	262,700,000	Kab. Lampung Selatan, Semua Kecamatan, Semua Kelurahan	Dana Transfer Umum-Dana Alokasi Umum	Membangun Lingkungan Hidup, Meningkatkan Ketahanan Bencana Dan Perubahan Iklim	Meningkatkan Kualitas Lingkungan Hidup, dan Penyediaan Rumah Layak Huni untuk Mendukung Ketangguhan Bencana	Pemerintah, Pelaku Usaha/Kegiatan dan Masyarakat	1 Dokumen	350,000,000	Dinas Lingkungan Hidup

**Rancangan Akhir Rencana Kerja Pemerintah Daerah (RKPD)  
Kabupaten Lampung Selatan  
Tahun 2023**

Kode	Urusan/ Bidang Urusan/ Program/ Kegiatan/ Sub Kegiatan	Indikator Program/ Kegiatan/ Sub Kegiatan	Target Akhir Periode RPJMD	Realisasi Capaian RKPD Tahun 2021	Prakiraan Capaian Target RKPD Tahun 2022	Capaian Kinerja dan Kerangka Pendanaan						Kelompok Sasaran	Prakiraan Maju Rencana Tahun 2024		Perangkat Daerah Penanggung Jawab
						Target 2023	Pagu Indikatif	Lokasi	Sumber Dana	Prioritas			Target	Pagu Indikatif	
										Nasional	Daerah				
2 11 03	<b>PROGRAM PENGENDALIAN PENCEMARAN DAN/ATAU KERUSAKAN LINGKUNGAN HIDUP</b>	Jumlah Sungai yang dipantau Untuk IKA	sungai		sungai	9 sungai	<b>2,208,479,900</b>						9 sungai	<b>577,937,500</b>	
2 11 03 2.01	<b>Pencegahan Pencemaran dan/atau Kerusakan Lingkungan Hidup Kabupaten/Kota</b>	Dokumen IKLH	dokumen		dokumen	1 dokumen	<b>2,208,479,900</b>						1 dokumen	<b>577,937,500</b>	
2 11 03 2.01 01	Koordinasi, Sinkronisasi, dan Pelaksanaan Pencegahan Pencemaran Lingkungan Hidup Dilaksanakan Terhadap Media Tanah, Air, Udara, dan Laut	Dokumen hasil pemantauan Kualitas air, sungai, tanah, udara dan laut				1 dokumen	1,852,490,100	Kab. Lampung Selatan, Semua Kecamatan, Semua Kelurahan	Dana Transfer Umum- Dana Alokasi Umum Dana Transfer Khusus- Dana Alokasi Khusus Fisik	Membangun Lingkungan Hidup, Meningkatkan Ketahanan Bencana Dan Perubahan Iklim	Meningkatkan Kualitas Lingkungan Hidup, dan Penyediaan Rumah Layak Huni untuk Mendukung Ketangguhan Bencana	Pemerintahan, Pelaku Usaha/Kegiatan dan Masyarakat	1 dokumen	144,400,000	Dinas Lingkungan Hidup
2 11 03 2.01 02	Koordinasi, Sinkronisasi dan Pelaksanaan Pengendalian Emisi Gas Rumah Kaca, Mitigasi dan Adaptasi Perubahan Iklim	Dokumen Laporan Emisi Gas Rumah Kaca				1 dokumen	155,989,800	Kab. Lampung Selatan, Semua Kecamatan, Semua Kelurahan	Dana Transfer Umum- Dana Alokasi Umum	Membangun Lingkungan Hidup, Meningkatkan Ketahanan Bencana Dan Perubahan Iklim	Meningkatkan Kualitas Lingkungan Hidup, dan Penyediaan Rumah Layak Huni untuk Mendukung Ketangguhan Bencana	Pemerintahan, Pelaku Usaha/Kegiatan dan Masyarakat	1 dokumen	51,000,000	Dinas Lingkungan Hidup
2 11 03 2.01 03	Pengelolaan Laboratorium Lingkungan Hidup Kabupaten/Kota	Laporan Kegiatan Pengelolaan Laboratorium LH				1 dokumen	200,000,000	Kab. Lampung Selatan, Kalianda, Way Urang	Dana Transfer Umum- Dana Alokasi Umum	Membangun Lingkungan Hidup, Meningkatkan Ketahanan Bencana Dan Perubahan Iklim	Meningkatkan Kualitas Lingkungan Hidup, dan Penyediaan Rumah Layak Huni untuk Mendukung Ketangguhan Bencana	Pemerintahan, Pelaku Usaha/Kegiatan dan Masyarakat	1 dokumen	382,537,500	Dinas Lingkungan Hidup
2 11 04	<b>PROGRAM PENGELOLAAN KEANEKARAGAMAN HAYATI (KEHATI)</b>	Presentase Pengelolaan Keanekaragaman Hayati	persen		persen	20 persen	<b>298,175,434</b>						20 persen	<b>202,000,000</b>	
2 11 04 2.01	<b>Pengelolaan Keanekaragaman Hayati Kabupaten/Kota</b>	Laporan Kegiatan Pengelolaan RTH di perkotaan	dokumen		dokumen	1 dokumen	<b>298,175,434</b>						1 dokumen	<b>202,000,000</b>	

**Rancangan Akhir Rencana Kerja Pemerintah Daerah (RKPD)  
Kabupaten Lampung Selatan  
Tahun 2023**

Kode	Urusan/ Bidang Urusan/ Program/ Kegiatan/ Sub Kegiatan	Indikator Program/ Kegiatan/ Sub Kegiatan	Target Akhir Periode RPJMD	Realisasi Capaian RKPD Tahun 2021	Prakiraan Capaian Target RKPD Tahun 2022	Capaian Kinerja dan Kerangka Pendanaan						Kelompok Sasaran	Prakiraan Maju Rencana Tahun 2024		Perangkat Daerah Penanggung Jawab
						Target 2023	Pagu Indikatif	Lokasi	Sumber Dana	Prioritas			Target	Pagu Indikatif	
										Nasional	Daerah				
2.11.04.2.01.04	Pengelolaan Ruang Terbuka Hijau (RTH)	Laporan Pelaksanaan Fasilitas Pemenuhan Ketentuan terkait izin usaha dan standar teknis pengelolaan sampah Luas Ruang Terbuka Hijau (RTH) yang dipelihara				1 dokumen 50516 m	298,175,434	Kab. Lampung Selatan, Kalianda, Semua Kelurahan	Dana Transfer Umum-Dana Alokasi Umum	Membangun Lingkungan Hidup, Meningkatkan Ketahanan Bencana Dan Perubahan Iklim	Meningkatkan Kualitas Lingkungan Hidup, dan Penyediaan Rumah Layak Huni untuk Mendukung Ketangguhan Bencana	RTH di perkotaan	1 dokumen 50516 m	202,000,000	Dinas Lingkungan Hidup
2.11.05	<b>PROGRAM PENGENDALIAN BAHAN BERBAHAYA DAN BERACUN (B3) DAN LIMBAH BAHAN BERBAHAYA DAN BERACUN (LIMBAH B3)</b>	Presentase Pengendalian B3 dan Limbah B3	%		%	55 %	<b>51,650,927</b>						55 %	<b>50,500,000</b>	
2.11.05.2.01	<b>Penyimpanan sementara Limbah B3</b>	Laporan Penyimpanan Sementara Limbah B3	dokumen		dokumen	1 dokumen	<b>51,650,927</b>						1 dokumen	<b>50,500,000</b>	
2.11.05.2.01.02	Verifikasi Lapangan untuk Memastikan Pemenuhan Persyaratan Administrasi dan Teknis Penyimpanan sementara Limbah B3	Jumlah Laporan Kegiatan Verifikasi Lapangan Pemenuhan Komitmen Persetujuan/Izin Penyimpanan sementara dan Pengumpulan Limbah B3				1 Laporan	51,650,927	Kab. Lampung Selatan, Semua Kecamatan, Semua Kelurahan	Dana Transfer Umum-Dana Alokasi Umum	Membangun Lingkungan Hidup, Meningkatkan Ketahanan Bencana Dan Perubahan Iklim	Meningkatkan Kualitas Lingkungan Hidup, dan Penyediaan Rumah Layak Huni untuk Mendukung Ketangguhan Bencana	Pemerintah, Pelaku Usaha/kegiatan dan Masyarakat	1 Laporan	50,500,000	Dinas Lingkungan Hidup
2.11.06	<b>PROGRAM PEMBINAAN DAN PENGAWASAN TERHADAP IZIN LINGKUNGAN DAN IZIN PERLINDUNGAN DAN PENGELOLAAN LINGKUNGAN HIDUP (PPLH)</b>	Presentase ketaatan pelaku usaha dan/atau kegiatan terhadap PUU Lingkungan Hidup	%		%	60 %	<b>100,000,000</b>						60 %	<b>101,000,000</b>	
2.11.06.2.01	<b>Pembinaan dan Pengawasan Terhadap Usaha dan/atau Kegiatan yang Izin Lingkungan dan Izin PPLH Diterbitkan oleh Pemerintah Daerah Kabupaten/Kota</b>	Laporan Kegiatan Pengawasan Usaha dan/atau Kegiatan yang Izin Usahnya diterbitkan oleh Kabupaten	dokumen		dokumen	1 dokumen	<b>100,000,000</b>						1 dokumen	<b>101,000,000</b>	
2.11.06.2.01.03	Pengawasan Usaha dan/atau Kegiatan yang Izin Lingkungan Hidup, Izin PPLH yang Diterbitkan oleh Pemerintah Daerah Kabupaten/Kota	Laporan Kegiatan Pengawasan Usaha dan/atau Kegiatan yang izinnya diterbitkan oleh kabupaten				80 perusahaan	100,000,000	Kab. Lampung Selatan, Semua Kecamatan, Semua Kelurahan	Dana Transfer Umum-Dana Alokasi Umum	Membangun Lingkungan Hidup, Meningkatkan Ketahanan Bencana Dan Perubahan Iklim	Meningkatkan Kualitas Lingkungan Hidup, dan Penyediaan Rumah Layak Huni untuk Mendukung Ketangguhan Bencana	Pemerintah, Pelaku Usaha/Kegiatan dan Masyarakat	80 perusahaan	101,000,000	Dinas Lingkungan Hidup

**Rancangan Akhir Rencana Kerja Pemerintah Daerah (RKPD)  
Kabupaten Lampung Selatan  
Tahun 2023**

Kode	Urusan/ Bidang Urusan/ Program/ Kegiatan/ Sub Kegiatan	Indikator Program/ Kegiatan/ Sub Kegiatan	Target Akhir Periode RPJMD	Realisasi Capaian RKPD Tahun 2021	Prakiraan Capaian Target RKPD Tahun 2022	Capaian Kinerja dan Kerangka Pendanaan						Kelompok Sasaran	Prakiraan Maju Rencana Tahun 2024		Perangkat Daerah Penanggung Jawab
						Target 2023	Pagu Indikatif	Lokasi	Sumber Dana	Prioritas			Target	Pagu Indikatif	
										Nasional	Daerah				
2 11 08	<b>PROGRAM PENINGKATAN PENDIDIKAN, PELATIHAN DAN PENYULUHAN LINGKUNGAN HIDUP UNTUK MASYARAKAT</b>	Jumlah Pelatihan yang diberikan kepada Lembaga Kemasyarakatan	kali		kali	2 kali	46,157,000						2 kali	46,618,500	
2 11 08 2.01	<b>Penyelenggaraan Pendidikan, Pelatihan, dan Penyuluhan Lingkungan Hidup untuk Lembaga Kemasyarakatan Tingkat Daerah Kabupaten/Kota</b>	Laporan Kegiatan Pendidikan , Pelatihan dan Penyuluhan Lingkungan Hidup untuk lembaga Kemasyarakatan tingkat kabupaten	dokumen		dokumen	1 dokumen	46,157,000						1 dokumen	46,618,500	
2 11 08 2.01 02	Pendampingan Gerakan Peduli Lingkungan Hidup	Laporan Pelaksanaan Pendampingan Geraakan Peduli Lingkungan				10 lembaga	46,157,000	Kab. Lampung Selatan, Merbau Mataram, Semua Kelurahan	Dana Transfer Umum- Dana Alokasi Umum	Membangun Lingkungan Hidup, Meningkatkan Ketahanan Bencana Dan Perubahan Iklim	Meningkatkan Kualitas Lingkungan Hidup, dan Penyediaan Rumah Layak Huni untuk Mendukung Ketangguhan Bencana	SDM Bidang Lingkungan Hidup dan Kelompok/lemb aga kemasyarakatan	10 lembaga	46,618,500	Dinas Lingkungan Hidup
2 11 10	<b>PROGRAM PENANGANAN PENGADUAN LINGKUNGAN HIDUP</b>	Presentase tindak lanjut penangan pengaduan LH sesuai perundang-undangan	%		%	100 %	100,000,000						100 %	101,000,000	
2 11 10 2.01	<b>Penyelesaian Pengaduan Masyarakat di Bidang Perlindungan dan Pengelolaan Lingkungan Hidup (PPLH) Kabupaten/Kota</b>	Laporan tingkat penyelesaian pengaduan masyarakat	dokumen		dokumen	1 dokumen	100,000,000						1 dokumen	101,000,000	
2 11 10 2.01 02	Koordinasi dan Sinkronisasi Penerapan Sanksi Administrasi, Penyelesaian Sengketa, dan/atau Penyidikan Lingkungan Hidup di Luar Pengadilan atau Melalui Pengadilan	laporan tingkat penyelesaian Pengaduan masyarakat				1 dokumen	100,000,000	Kab. Lampung Selatan, Semua Kecamatan, Semua Kelurahan	Dana Transfer Umum- Dana Alokasi Umum	Membangun Lingkungan Hidup, Meningkatkan Ketahanan Bencana Dan Perubahan Iklim	Meningkatkan Kualitas Lingkungan Hidup, dan Penyediaan Rumah Layak Huni untuk Mendukung Ketangguhan Bencana	Pemerintah, Pelaku Usaha/Kegiatan dan Masyarakat	1 dokumen	101,000,000	Dinas Lingkungan Hidup
2 11 11	<b>PROGRAM PENGELOLAAN PERSAMPAHAN</b>	Jumlah sampah yang terkelola dalam penanganan sampah	ton		ton	189.161,6 ton	1,049,225,110						189.161,6 ton	1,340,190,720	
2 11 11 2.01	<b>Pengelolaan Sampah</b>	Laporan Pengelolaan sampah kabupaten	dokumen		dokumen	1 dokumen	930,821,510						1 dokumen	1,215,381,720	



**Rancangan Akhir Rencana Kerja Pemerintah Daerah (RKPD)  
Kabupaten Lampung Selatan  
Tahun 2023**

Kode	Urusan/ Bidang Urusan/ Program/ Kegiatan/ Sub Kegiatan	Indikator Program/ Kegiatan/ Sub Kegiatan	Target Akhir Periode RPJMD	Realisasi Capaian RKPD Tahun 2021	Prakiraan Capaian Target RKPD Tahun 2022	Capaian Kinerja dan Kerangka Pendanaan						Kelompok Sasaran	Prakiraan Maju Rencana Tahun 2024		Perangkat Daerah Penanggung Jawab
						Target 2023	Pagu Indikatif	Lokasi	Sumber Dana	Prioritas			Target	Pagu Indikatif	
										Nasional	Daerah				
2.11.11.2.01.01	Penyusunan Kebijakan dan Strategi Daerah Pengelolaan Sampah Kabupaten/Kota	Jumlah Dokumen Kebijakan dan Strategi Daerah Pengelolaan Sampah Kabupaten/Kota yang Disusun dan Ditetapkan				1 Dokumen	256,066,500	Kab. Lampung Selatan, Semua Kecamatan, Semua Kelurahan	Dana Transfer Umum-Dana Alokasi Umum	Membangun Lingkungan Hidup, Meningkatkan Ketahanan Bencana Dan Perubahan Iklim	Meningkatkan Kualitas Lingkungan Hidup, dan Penyediaan Rumah Layak Huni untuk Mendukung Ketangguhan Bencana	Pemerintah, Pelaku Usaha/Kegiatan dan Masyarakat	1 Dokumen	151,500,000	Dinas Lingkungan Hidup
2.11.11.2.01.04	Peningkatan Peran Serta Masyarakat dalam Pengelolaan Persampahan	Jumlah Masyarakat, Kelompok Masyarakat atau Para Pihak Lainnya yang Terlibat Aktif dalam Kegiatan Pengelolaan Sampah Berbasis Masyarakat				2 Kelompok	37,572,000	Kab. Lampung Selatan, Tanjung Bintang, Semua Kelurahan	Dana Transfer Umum-Dana Alokasi Umum	Membangun Lingkungan Hidup, Meningkatkan Ketahanan Bencana Dan Perubahan Iklim	Meningkatkan Kualitas Lingkungan Hidup, dan Penyediaan Rumah Layak Huni untuk Mendukung Ketangguhan Bencana	Pemerintah, Pelaku Usaha/Kegiatan dan Masyarakat	2 Kelompok	37,947,720	Dinas Lingkungan Hidup
2.11.11.2.01.07	Penyediaan Sarana dan Prasarana Pengelolaan Persampahan di TPA/TPST/SPA Kabupaten/Kota	Laporan sarana prasarana dan Infrastruktur pengelolaan persampahan				1 dokumen	637,183,010	Kab. Lampung Selatan, Semua Kecamatan, Semua Kelurahan	Dana Transfer Umum-Dana Alokasi Umum	Membangun Lingkungan Hidup, Meningkatkan Ketahanan Bencana Dan Perubahan Iklim	Meningkatkan Kualitas Lingkungan Hidup, dan Penyediaan Rumah Layak Huni untuk Mendukung Ketangguhan Bencana	Pemerintah, Pelaku Usaha/Kegiatan dan Masyarakat	1 dokumen	1,025,934,000	Dinas Lingkungan Hidup
2.11.11.2.03	<b>Pembinaan dan Pengawasan Pengelolaan Sampah yang Diselenggarakan oleh Pihak Swasta</b>	Laporan Pembinaan dan Pengawasan Pengelolaan sampah oleh pihak ketiga	dokumen		dokumen	1 dokumen	<b>118,403,600</b>						1 dokumen	<b>124,809,000</b>	
2.11.11.2.03.03	Monitoring dan Evaluasi Pemenuhan Target dan Standar Pelayanan Pengelolaan Sampah	persentase monitoring dan evaluasi pemenuhan target dan standar pelayanan pengelolaan sampah				100 persen	118,403,600	Kab. Lampung Selatan, Semua Kecamatan, Semua Kelurahan	Dana Transfer Umum-Dana Alokasi Umum	Membangun Lingkungan Hidup, Meningkatkan Ketahanan Bencana Dan Perubahan Iklim	Meningkatkan Kualitas Lingkungan Hidup, dan Penyediaan Rumah Layak Huni untuk Mendukung Ketangguhan Bencana	Pemerintah, Pelaku Usaha /Kegiatan dan Masyarakat	100 persen	124,809,000	Dinas Lingkungan Hidup
<b>TOTAL</b>							<b>12,992,778,271</b>							<b>10,855,310,091</b>	

**Rancangan Akhir Rencana Kerja Pemerintah Daerah (RKPD)  
Kabupaten Lampung Selatan  
Tahun 2023**

Kode	Urusan/ Bidang Urusan/ Program/ Kegiatan/ Sub Kegiatan	Indikator Program/ Kegiatan/ Sub Kegiatan	Target Akhir Periode RPJMD	Realisasi Capaian RKPD Tahun 2021	Prakiraan Capaian Target RKPD Tahun 2022	Capaian Kinerja dan Kerangka Pendanaan						Kelompok Sasaran	Prakiraan Maju Rencana Tahun 2024		Perangkat Daerah Penanggung Jawab					
						Target 2023	Pagu Indikatif	Lokasi	Sumber Dana	Prioritas			Target	Pagu Indikatif						
										Nasional	Daerah									
2						<b>URUSAN PEMERINTAHAN WAJIB YANG TIDAK BERKAITAN DENGAN PELAYANAN DASAR</b>														
2	12						<b>8,639,718,000</b>							<b>11,388,925,300</b>						
2	12	01				<b>PROGRAM PENUNJANG URUSAN PEMERINTAHAN DAERAH KABUPATEN/KOTA</b>	Indeks Kepuasan Pelayanan	point		point	81 point	<b>7,192,036,200</b>				81 point	<b>8,989,750,800</b>			
2	12	01	2.01			<b>Perencanaan, Penganggaran, dan Evaluasi Kinerja Perangkat Daerah</b>	Dokumen Perencanaan, Penganggaran, dan Evaluasi Kinerja Perangkat Daerah	dokumen		dokumen	10 dokumen	<b>24,356,000</b>				10 dokumen	<b>13,060,200</b>			
2	12	01	2.01	01		Penyusunan Dokumen Perencanaan Perangkat Daerah	Jumlah Dokumen Perencanaan Perangkat Daerah Jumlah Dokumen Perencanaan Perangkat Daerah				0 Dokumen 3 dokumen	5,178,000	Kab. Lampung Selatan, Kalianda, Way Urang	Dana Transfer Umum- Dana Alokasi Umum	Memperkuat Stabilitas Polhukhankam Dan Transformasi Pelayanan Publik	Transformasi Pelayanan Publik melalui Inovasi Peningkatan Kualitas Tata Kelola Pemerintahan dan Aparatur	Dokumen perencanaan dan Penganggaran Disudkcapil	0 Dokumen 3 dokumen	2,176,700	Dinas Kependudukan dan Pencatatan Sipil
2	12	01	2.01	02		Koordinasi dan Penyusunan Dokumen RKA-SKPD	Jumlah Dokumen RKA- SKPD dan Laporan Hasil Koordinasi Penyusunan Dokumen RKA-SKPD				1 dokumen	3,500,000	Kab. Lampung Selatan, Kalianda, Way Urang	Dana Transfer Umum- Dana Alokasi Umum	Memperkuat Stabilitas Polhukhankam Dan Transformasi Pelayanan Publik	Transformasi Pelayanan Publik melalui Inovasi Peningkatan Kualitas Tata Kelola Pemerintahan dan Aparatur	Dokumen perencanaan dan Penganggaran Disudkcapil	1 dokumen	2,176,700	Dinas Kependudukan dan Pencatatan Sipil
2	12	01	2.01	03		Koordinasi dan Penyusunan Dokumen Perubahan RKA-SKPD	Jumlah Dokumen Perubahan RKA-SKPD dan Laporan Hasil Koordinasi Penyusunan Dokumen Perubahan RKA-SKPD				1 dokumen	3,500,000	Kab. Lampung Selatan, Kalianda, Way Urang	Dana Transfer Umum- Dana Alokasi Umum	Memperkuat Stabilitas Polhukhankam Dan Transformasi Pelayanan Publik	Transformasi Pelayanan Publik melalui Inovasi Peningkatan Kualitas Tata Kelola Pemerintahan dan Aparatur	Dokumen perencanaan dan Penganggaran Disudkcapil	1 dokumen	2,176,700	Dinas Kependudukan dan Pencatatan Sipil
2	12	01	2.01	04		Koordinasi dan Penyusunan DPA-SKPD	Jumlah Dokumen DPA- SKPD dan Laporan Hasil Koordinasi Penyusunan Dokumen DPA-SKPD				1 dokumen	3,500,000	Kab. Lampung Selatan, Kalianda, Way Urang	Dana Transfer Umum- Dana Alokasi Umum	Memperkuat Stabilitas Polhukhankam Dan Transformasi Pelayanan Publik	Transformasi Pelayanan Publik melalui Inovasi Peningkatan Kualitas Tata Kelola Pemerintahan dan Aparatur	Dokumen perencanaan dan Penganggaran Disudkcapil	1 dokumen	2,176,700	Dinas Kependudukan dan Pencatatan Sipil
2	12	01	2.01	05		Koordinasi dan Penyusunan Perubahan DPA- SKPD	Jumlah Dokumen Perubahan DPA-SKPD dan Laporan Hasil Koordinasi Penyusunan Dokumen Perubahan DPA-SKPD				1 dokumen	3,500,000	Kab. Lampung Selatan, Kalianda, Way Urang	Dana Transfer Umum- Dana Alokasi Umum	Memperkuat Stabilitas Polhukhankam Dan Transformasi Pelayanan Publik	Transformasi Pelayanan Publik melalui Inovasi Peningkatan Kualitas Tata Kelola Pemerintahan dan Aparatur	Dokumen perencanaan dan Penganggaran Disudkcapil	1 dokumen	2,176,700	Dinas Kependudukan dan Pencatatan Sipil

**Rancangan Akhir Rencana Kerja Pemerintah Daerah (RKPD)  
Kabupaten Lampung Selatan  
Tahun 2023**

Kode	Urusan/ Bidang Urusan/ Program/ Kegiatan/ Sub Kegiatan	Indikator Program/ Kegiatan/ Sub Kegiatan	Target Akhir Periode RPJMD	Realisasi Capaian RKPD Tahun 2021	Prakiraan Capaian Target RKPD Tahun 2022	Capaian Kinerja dan Kerangka Pendanaan						Kelompok Sasaran	Prakiraan Maju Rencana Tahun 2024		Perangkat Daerah Penanggung Jawab
						Target 2023	Pagu Indikatif	Lokasi	Sumber Dana	Prioritas			Target	Pagu Indikatif	
										Nasional	Daerah				
2.12.01.2.01.06	Koordinasi dan Penyusunan Laporan Capaian Kinerja dan Ikhtisar Realisasi Kinerja SKPD	Jumlah Laporan Capaian Kinerja dan Ikhtisar Realisasi Kinerja SKPD dan Laporan Hasil Koordinasi Penyusunan Laporan Capaian Kinerja dan Ikhtisar Realisasi Kinerja SKPD				3 laporan	5,178,000	Kab. Lampung Selatan, Kalianda, Way Urang	Dana Transfer Umum-Dana Alokasi Umum	Memperkuat Stabilitas Polhukhankam Dan Transformasi Pelayanan Publik	Transformasi Pelayanan Publik melalui Inovasi Peningkatan Kualitas Tata Kelola Pemerintahan dan Aparatur	Dokumen perencanaan dan Penganggaran Disdukcapil	3 laporan	2,176,700	Dinas Kependudukan dan Pencatatan Sipil
<b>2.12.01.2.02</b>	<b>Administrasi Keuangan Perangkat Daerah</b>	Administrasi Keuangan	%		%	100 %	<b>6,153,375,000</b>						100 %	<b>5,851,716,900</b>	
2.12.01.2.02.01	Penyediaan Gaji dan Tunjangan ASN	Jumlah Orang yang Menerima Gaji dan Tunjangan ASN				28 orang	3,775,076,000	Kab. Lampung Selatan, Kalianda, Way Urang	Dana Transfer Umum-Dana Alokasi Umum	Memperkuat Stabilitas Polhukhankam Dan Transformasi Pelayanan Publik	Transformasi Pelayanan Publik melalui Inovasi Peningkatan Kualitas Tata Kelola Pemerintahan dan Aparatur	Aparatur Dinas Kependudukan dan Pencatatan Sipil	28 orang	3,868,366,000	Dinas Kependudukan dan Pencatatan Sipil
2.12.01.2.02.02	Penyediaan Administrasi Pelaksanaan Tugas ASN	Jumlah Dokumen Hasil Penyediaan Administrasi Pelaksanaan Tugas ASN				12 dokumen	2,367,841,000	Kab. Lampung Selatan, Kalianda, Way Urang	Dana Transfer Umum-Dana Alokasi Umum	Memperkuat Stabilitas Polhukhankam Dan Transformasi Pelayanan Publik	Transformasi Pelayanan Publik melalui Inovasi Peningkatan Kualitas Tata Kelola Pemerintahan dan Aparatur	Aparatur Dinas Kependudukan dan Pencatatan Sipil	12 dokumen	1,971,244,500	Dinas Kependudukan dan Pencatatan Sipil
2.12.01.2.02.05	Koordinasi dan Penyusunan Laporan Keuangan Akhir Tahun SKPD	Jumlah Laporan Keuangan Akhir Tahun SKPD dan Laporan Hasil Koordinasi Penyusunan Laporan Keuangan Akhir Tahun SKPD				1 laporan	5,229,000	Kab. Lampung Selatan, Kalianda, Way Urang	Dana Transfer Umum-Dana Alokasi Umum	Memperkuat Stabilitas Polhukhankam Dan Transformasi Pelayanan Publik	Transformasi Pelayanan Publik melalui Inovasi Peningkatan Kualitas Tata Kelola Pemerintahan dan Aparatur	Aparatur Dinas Kependudukan dan Pencatatan Sipil	1 laporan	6,053,200	Dinas Kependudukan dan Pencatatan Sipil
2.12.01.2.02.07	Koordinasi dan Penyusunan Laporan Keuangan Bulanan/ Triwulanan/ Semesteran SKPD	Jumlah Laporan Keuangan Bulanan/ Triwulanan/ Semesteran SKPD dan Laporan Koordinasi Penyusunan Laporan Keuangan Bulanan/Triwulanan/Semesteran SKPD				17 laporan	5,229,000	Kab. Lampung Selatan, Kalianda, Way Urang	Pendapatan Transfer Antar Daerah	Memperkuat Stabilitas Polhukhankam Dan Transformasi Pelayanan Publik	Transformasi Pelayanan Publik melalui Inovasi Peningkatan Kualitas Tata Kelola Pemerintahan dan Aparatur	Aparatur Dinas Kependudukan dan Pencatatan Sipil	17 laporan	6,053,200	Dinas Kependudukan dan Pencatatan Sipil
<b>2.12.01.2.05</b>	<b>Administrasi Kepegawaian Perangkat Daerah</b>	Administrasi Kepegawaian	%		%	100 %	<b>42,080,000</b>						100 %	<b>52,813,000</b>	
2.12.01.2.05.02	Pengadaan Pakaian Dinas beserta Atribut Kelengkapannya	Jumlah Paket Pakaian Dinas beserta Atribut Kelengkapan				88 paket	37,080,000	Kab. Lampung Selatan, Kalianda, Way Urang	Dana Transfer Umum-Dana Alokasi Umum	Memperkuat Stabilitas Polhukhankam Dan Transformasi Pelayanan Publik	Transformasi Pelayanan Publik melalui Inovasi Peningkatan Kualitas Tata Kelola Pemerintahan dan Aparatur	Aparatur Dinas Kependudukan dan Pencatatan Sipil	88 paket	41,813,000	Dinas Kependudukan dan Pencatatan Sipil

**Rancangan Akhir Rencana Kerja Pemerintah Daerah (RKPD)  
Kabupaten Lampung Selatan  
Tahun 2023**

Kode	Urusan/ Bidang Urusan/ Program/ Kegiatan/ Sub Kegiatan	Indikator Program/ Kegiatan/ Sub Kegiatan	Target Akhir Periode RPJMD	Realisasi Capaian RKPD Tahun 2021	Prakiraan Capaian Target RKPD Tahun 2022	Capaian Kinerja dan Kerangka Pendanaan						Kelompok Sasaran	Prakiraan Maju Rencana Tahun 2024		Perangkat Daerah Penanggung Jawab
						Target 2023	Pagu Indikatif	Lokasi	Sumber Dana	Prioritas			Target	Pagu Indikatif	
										Nasional	Daerah				
2.12.01.2.05.09	Pendidikan dan Pelatihan Pegawai Berdasarkan Tugas dan Fungsi	Jumlah Pegawai Berdasarkan Tugas dan Fungsi yang Mengikuti Pendidikan dan Pelatihan				2 orang	5,000,000	Kab. Lampung Selatan, Kalianda, Way Urang	Dana Transfer Umum-Dana Alokasi Umum	Memperkuat Stabilitas Polhukhankam Dan Transformasi Pelayanan Publik	Transformasi Pelayanan Publik melalui Inovasi Peningkatan Kualitas Tata Kelola Pemerintahan dan Aparatur	Aparatur Dinas Kependudukan dan Pencatatan Sipil	2 orang	11,000,000	Dinas Kependudukan dan Pencatatan Sipil
<b>2.12.01.2.06</b>	<b>Administrasi Umum Perangkat Daerah</b>	Administrasi Umum	%		%	100 %	<b>493,740,200</b>						100 %	<b>2,535,284,500</b>	
2.12.01.2.06.01	Penyediaan Komponen Instalasi Listrik/Penerangan Bangunan Kantor	Jumlah Paket Komponen Instalasi Listrik/Penerangan Bangunan Kantor yang Disediakan				1 paket	3,793,000	Kab. Lampung Selatan, Kalianda, Way Urang	Dana Transfer Umum-Dana Alokasi Umum	Memperkuat Stabilitas Polhukhankam Dan Transformasi Pelayanan Publik	Transformasi Pelayanan Publik melalui Inovasi Peningkatan Kualitas Tata Kelola Pemerintahan dan Aparatur	Dinas Kependudukan dan Pencatatan Sipil Kab. Lampung Selatan	1 paket	2,812,000	Dinas Kependudukan dan Pencatatan Sipil
2.12.01.2.06.02	Penyediaan Peralatan dan Perlengkapan Kantor	Jumlah Paket Peralatan dan Perlengkapan Kantor yang Disediakan				6 paket	233,026,000	Kab. Lampung Selatan, Kalianda, Way Urang	Dana Transfer Umum-Dana Alokasi Umum	Memperkuat Stabilitas Polhukhankam Dan Transformasi Pelayanan Publik	Transformasi Pelayanan Publik melalui Inovasi Peningkatan Kualitas Tata Kelola Pemerintahan dan Aparatur	Dinas Kependudukan dan Pencatatan Sipil Kab. Lampung Selatan	6 paket	2,015,106,400	Dinas Kependudukan dan Pencatatan Sipil
2.12.01.2.06.03	Penyediaan Peralatan Rumah Tangga	Jumlah Paket Peralatan Rumah Tangga yang Disediakan				1 paket	6,800,000	Kab. Lampung Selatan, Kalianda, Way Urang	Dana Transfer Umum-Dana Alokasi Umum	Memperkuat Stabilitas Polhukhankam Dan Transformasi Pelayanan Publik	Transformasi Pelayanan Publik melalui Inovasi Peningkatan Kualitas Tata Kelola Pemerintahan dan Aparatur	Dinas Kependudukan dan Pencatatan Sipil Kab. Lampung Selatan	1 paket	3,341,100	Dinas Kependudukan dan Pencatatan Sipil
2.12.01.2.06.04	Penyediaan Bahan Logistik Kantor	Jumlah Paket Bahan Logistik Kantor yang Disediakan				3 paket	27,458,300	Kab. Lampung Selatan, Kalianda, Way Urang	Dana Transfer Umum-Dana Alokasi Umum	Memperkuat Stabilitas Polhukhankam Dan Transformasi Pelayanan Publik	Transformasi Pelayanan Publik melalui Inovasi Peningkatan Kualitas Tata Kelola Pemerintahan dan Aparatur	Dinas Kependudukan dan Pencatatan Sipil Kab. Lampung Selatan	3 paket	20,817,100	Dinas Kependudukan dan Pencatatan Sipil
2.12.01.2.06.05	Penyediaan Barang Cetak dan Penggandaan	Jumlah Paket Barang Cetak dan Penggandaan yang Disediakan				3 paket	21,918,400	Kab. Lampung Selatan, Kalianda, Way Urang	Dana Transfer Umum-Dana Alokasi Umum	Memperkuat Stabilitas Polhukhankam Dan Transformasi Pelayanan Publik	Transformasi Pelayanan Publik melalui Inovasi Peningkatan Kualitas Tata Kelola Pemerintahan dan Aparatur	Dinas Kependudukan dan Pencatatan Sipil Kab. Lampung Selatan	3 paket	23,065,200	Dinas Kependudukan dan Pencatatan Sipil
2.12.01.2.06.06	Penyediaan Bahan Bacaan dan Peraturan Perundang-undangan	Jumlah Dokumen Bahan Bacaan dan Peraturan Perundang-undangan yang Disediakan				15 dokumen	18,000,000	Kab. Lampung Selatan, Kalianda, Way Urang	Dana Transfer Umum-Dana Alokasi Umum	Memperkuat Stabilitas Polhukhankam Dan Transformasi Pelayanan Publik	Transformasi Pelayanan Publik melalui Inovasi Peningkatan Kualitas Tata Kelola Pemerintahan dan Aparatur	Dinas Kependudukan dan Pencatatan Sipil Kab. Lampung Selatan	15 dokumen	19,800,000	Dinas Kependudukan dan Pencatatan Sipil

**Rancangan Akhir Rencana Kerja Pemerintah Daerah (RKPD)  
Kabupaten Lampung Selatan  
Tahun 2023**

Kode	Urusan/ Bidang Urusan/ Program/ Kegiatan/ Sub Kegiatan	Indikator Program/ Kegiatan/ Sub Kegiatan	Target Akhir Periode RPJMD	Realisasi Capaian RKPD Tahun 2021	Prakiraan Capaian Target RKPD Tahun 2022	Capaian Kinerja dan Kerangka Pendanaan						Kelompok Sasaran	Prakiraan Maju Rencana Tahun 2024		Perangkat Daerah Penanggung Jawab
						Target 2023	Pagu Indikatif	Lokasi	Sumber Dana	Prioritas			Target	Pagu Indikatif	
										Nasional	Daerah				
2.12.01.2.06.08	Fasilitasi Kunjungan Tamu	Jumlah Laporan Fasilitasi Kunjungan Tamu				2 laporan	32,300,000	Kab. Lampung Selatan, Kalianda, Way Urang	Dana Transfer Umum-Dana Alokasi Umum	Memperkuat Stabilitas Polhukhankam Dan Transformasi Pelayanan Publik	Transformasi Pelayanan Publik melalui Inovasi Peningkatan Kualitas Tata Kelola Pemerintahan dan Aparatur	Dinas Kependudukan dan Pencatatan Sipil Kab. Lampung Selatan	2 laporan	111,404,000	Dinas Kependudukan dan Pencatatan Sipil
2.12.01.2.06.09	Penyelenggaraan Rapat Koordinasi dan Konsultasi SKPD	Jumlah Laporan Penyelenggaraan Rapat Koordinasi dan Konsultasi SKPD				3 laporan	133,428,000	Semua Kab/Kota, Semua Kecamatan, Semua Kelurahan	Dana Transfer Umum-Dana Alokasi Umum	Memperkuat Stabilitas Polhukhankam Dan Transformasi Pelayanan Publik	Transformasi Pelayanan Publik melalui Inovasi Peningkatan Kualitas Tata Kelola Pemerintahan dan Aparatur	Dinas Kependudukan dan Pencatatan Sipil Kab. Lampung Selatan	3 laporan	329,884,400	Dinas Kependudukan dan Pencatatan Sipil
2.12.01.2.06.10	Penatausahaan Arsip Dinamis pada SKPD	Jumlah Dokumen Penatausahaan Arsip Dinamis pada SKPD				750 dokumen	17,016,500	Kab. Lampung Selatan, Kalianda, Way Urang	Dana Transfer Umum-Dana Alokasi Umum	Memperkuat Stabilitas Polhukhankam Dan Transformasi Pelayanan Publik	Transformasi Pelayanan Publik melalui Inovasi Peningkatan Kualitas Tata Kelola Pemerintahan dan Aparatur	Dinas Kependudukan dan Pencatatan Sipil Kab. Lampung Selatan	750 dokumen	9,054,300	Dinas Kependudukan dan Pencatatan Sipil
2.12.01.2.07	<b>Pengadaan Barang Milik Daerah Penunjang Urusan Pemerintah Daerah</b>	Barang Milik Daerah	%		%	100 %	<b>54,075,000</b>						100 %	<b>20,657,300</b>	
2.12.01.2.07.05	Pengadaan Mebel	Jumlah Mebel yang Dipelihara				15 unit	54,075,000	Kab. Lampung Selatan, Kalianda, Way Urang	Dana Transfer Umum-Dana Alokasi Umum	Memperkuat Stabilitas Polhukhankam Dan Transformasi Pelayanan Publik	Transformasi Pelayanan Publik melalui Inovasi Peningkatan Kualitas Tata Kelola Pemerintahan dan Aparatur	Barang Milik Daerah Disdukcapil	15 unit	20,657,300	Dinas Kependudukan dan Pencatatan Sipil
2.12.01.2.08	<b>Penyediaan Jasa Penunjang Urusan Pemerintahan Daerah</b>	Jasa Penunjang Urusan Kantor	bulan		bulan	12 bulan	<b>143,400,000</b>						12 bulan	<b>198,648,000</b>	
2.12.01.2.08.02	Penyediaan Jasa Komunikasi, Sumber Daya Air dan Listrik	Jumlah Laporan Penyediaan Jasa Komunikasi, Sumber Daya Air dan Listrik yang Disediakan				3 laporan	143,400,000	Kab. Lampung Selatan, Kalianda, Way Urang	Dana Transfer Umum-Dana Alokasi Umum	Memperkuat Stabilitas Polhukhankam Dan Transformasi Pelayanan Publik	Transformasi Pelayanan Publik melalui Inovasi Peningkatan Kualitas Tata Kelola Pemerintahan dan Aparatur	Jasa Penunjang Disdukcapil	3 laporan	198,648,000	Dinas Kependudukan dan Pencatatan Sipil
2.12.01.2.09	<b>Pemeliharaan Barang Milik Daerah Penunjang Urusan Pemerintahan Daerah</b>	Barang Milik Daerah yang dipelihara	unit		unit	70 unit	<b>281,010,000</b>						70 unit	<b>317,570,900</b>	

**Rancangan Akhir Rencana Kerja Pemerintah Daerah (RKPD)  
Kabupaten Lampung Selatan  
Tahun 2023**

Kode	Urusan/ Bidang Urusan/ Program/ Kegiatan/ Sub Kegiatan	Indikator Program/ Kegiatan/ Sub Kegiatan	Target Akhir Periode RPJMD	Realisasi Capaian RKPD Tahun 2021	Prakiraan Capaian Target RKPD Tahun 2022	Capaian Kinerja dan Kerangka Pendanaan						Kelompok Sasaran	Prakiraan Maju Rencana Tahun 2024		Perangkat Daerah Penanggung Jawab
						Target 2023	Pagu Indikatif	Lokasi	Sumber Dana	Prioritas			Target	Pagu Indikatif	
										Nasional	Daerah				
2.12.01.2.09.01	Penyediaan Jasa Pemeliharaan, Biaya Pemeliharaan, dan Pajak Kendaraan Perorangan Dinas atau Kendaraan Dinas Jabatan	Jumlah Kendaraan Perorangan Dinas atau Kendaraan Dinas Jabatan yang Dipelihara dan dibayarkan Pajaknya				1 unit	40,670,000	Kab. Lampung Selatan, Kalianda, Way Urang	Dana Transfer Umum-Dana Alokasi Umum	Memperkuat Stabilitas Polhukhankam Dan Transformasi Pelayanan Publik	Transformasi Pelayanan Publik melalui Inovasi Peningkatan Kualitas Tata Kelola Pemerintahan dan Aparatur	Barang Milik Daerah Disdukcapil	1 unit	45,815,000	Dinas Kependudukan dan Pencatatan Sipil
2.12.01.2.09.02	Penyediaan Jasa Pemeliharaan, Biaya Pemeliharaan, Pajak dan Perizinan Kendaraan Dinas Operasional atau Lapangan	Jumlah Kendaraan Dinas Operasional atau Lapangan yang Dipelihara dan dibayarkan Pajak dan Perizinannya				5 unit	180,850,000	Kab. Lampung Selatan, Kalianda, Way Urang	Dana Transfer Umum-Dana Alokasi Umum	Memperkuat Stabilitas Polhukhankam Dan Transformasi Pelayanan Publik	Transformasi Pelayanan Publik melalui Inovasi Peningkatan Kualitas Tata Kelola Pemerintahan dan Aparatur	Barang Milik Daerah Disdukcapil	5 unit	202,815,900	Dinas Kependudukan dan Pencatatan Sipil
2.12.01.2.09.06	Pemeliharaan Peralatan dan Mesin Lainnya	Jumlah Peralatan dan Mesin Lainnya yang Dipelihara				62 unit	34,490,000	Kab. Lampung Selatan, Kalianda, Way Urang	Dana Transfer Umum-Dana Alokasi Umum	Memperkuat Stabilitas Polhukhankam Dan Transformasi Pelayanan Publik	Transformasi Pelayanan Publik melalui Inovasi Peningkatan Kualitas Tata Kelola Pemerintahan dan Aparatur	Barang Milik Daerah Disdukcapil	62 unit	28,940,000	Dinas Kependudukan dan Pencatatan Sipil
2.12.01.2.09.09	Pemeliharaan/Rehabilitasi Gedung Kantor dan Bangunan Lainnya	Jumlah Gedung Kantor dan Bangunan Lainnya yang Dipelihara/Direhabilitasi				2 unit	25,000,000	Kab. Lampung Selatan, Kalianda, Way Urang	Dana Transfer Umum-Dana Alokasi Umum	Memperkuat Stabilitas Polhukhankam Dan Transformasi Pelayanan Publik	Transformasi Pelayanan Publik melalui Inovasi Peningkatan Kualitas Tata Kelola Pemerintahan dan Aparatur	Barang Milik Daerah Disdukcapil	2 unit	40,000,000	Dinas Kependudukan dan Pencatatan Sipil
2.12.02	<b>PROGRAM PENDAFTARAN PENDUDUK</b>	Cakupan Penerbitan KIA Perekaman KTP-el Rasio Penduduk ber-KTP per satuan penduduk	% % %		% % %	60 % 97 % 98 %	<b>1,093,609,800</b>						60 % 97 % 98 %	<b>2,152,098,000</b>	
2.12.02.2.01	<b>Pelayanan Pendaftaran Penduduk</b>	Dokumen pelayanan Pendaftaran Penduduk	dokumen		dokumen	248000 dokumen	<b>962,857,800</b>						248000 dokumen	<b>2,021,213,000</b>	
2.12.02.2.01.04	Peningkatan Pelayanan Pendaftaran Penduduk	Jumlah Laporan Hasil Peningkatan Pelayanan Pendaftaran Penduduk				2 laporan	962,857,800	Semua Kab/Kota, Semua Kecamatan, Semua Kelurahan	Dana Transfer Umum-Dana Alokasi Umum	Memperkuat Stabilitas Polhukhankam Dan Transformasi Pelayanan Publik	Transformasi Pelayanan Publik melalui Inovasi Peningkatan Kualitas Tata Kelola Pemerintahan dan Aparatur	Masyarakat, Aparat Desa/Kec. Se-Kab Lam-Sel Pengguna Layanan Disdukcapil	2 laporan	2,021,213,000	Dinas Kependudukan dan Pencatatan Sipil
2.12.02.2.02	<b>Penataan Pendaftaran Penduduk</b>	Jumlah Dokumen Kependudukan selain Blangko KTP-El, Formulir, dan Buku terkait Pendaftaran Penduduk sesuai dengan Kebutuhan	dokumen		dokumen	12000 dokumen	<b>88,498,000</b>						12000 dokumen	<b>107,890,000</b>	

**Rancangan Akhir Rencana Kerja Pemerintah Daerah (RKPD)  
Kabupaten Lampung Selatan  
Tahun 2023**

Kode	Urusan/ Bidang Urusan/ Program/ Kegiatan/ Sub Kegiatan	Indikator Program/ Kegiatan/ Sub Kegiatan	Target Akhir Periode RPJMD	Realisasi Capaian RKPD Tahun 2021	Prakiraan Capaian Target RKPD Tahun 2022	Capaian Kinerja dan Kerangka Pendanaan						Kelompok Sasaran	Prakiraan Maju Rencana Tahun 2024		Perangkat Daerah Penanggung Jawab
						Target 2023	Pagu Indikatif	Lokasi	Sumber Dana	Prioritas			Target	Pagu Indikatif	
										Nasional	Daerah				
2.12.02.2.02.02	Pengadaan Dokumen Kependudukan selain Blangko KTP-EI, Formulir, dan Buku Terkait Pendaftaran Penduduk Sesuai dengan Kebutuhan	Jumlah Dokumen Kependudukan selain Blangko KTP-EI, Formulir, dan Buku Terkait Pendaftaran Penduduk Sesuai dengan Kebutuhan yang Tersedia				3 dokumen	88,498,000	Semua Kab/Kota, Semua Kecamatan, Semua Kelurahan	Dana Transfer Umum-Dana Alokasi Umum	Memperkuat Stabilitas Polhukhankam Dan Transformasi Pelayanan Publik	Transformasi Pelayanan Publik melalui Inovasi Peningkatan Kualitas Tata Kelola Pemerintahan dan Aparatur	Masyarakat, Aparat Desa/Kec. Se Kab.Lam-Sel Pengguna Layanan Disdukcapil	3 dokumen	107,890,000	Dinas Kependudukan dan Pencatatan Sipil
2.12.02.2.03	<b>Penyelenggaraan Pendaftaran Penduduk</b>	Jumlah Sosialisasi, komunikasi dan kerjasama terkait Pendaftaran Penduduk	kali		kali	6 kali	<b>42,254,000</b>						6 kali	<b>22,995,000</b>	
2.12.02.2.03.05	Sosialisasi Pendaftaran Penduduk	Jumlah Laporan Hasil Sosialisasi Pendaftaran Penduduk				1 laporan	42,254,000	Semua Kab/Kota, Semua Kecamatan, Semua Kelurahan	Dana Transfer Umum-Dana Alokasi Umum	Memperkuat Stabilitas Polhukhankam Dan Transformasi Pelayanan Publik	Transformasi Pelayanan Publik melalui Inovasi Peningkatan Kualitas Tata Kelola Pemerintahan dan Aparatur	Masyarakat, Aparatur Desa/Kec Pengguna Layanan Disdukcapil	1 laporan	22,995,000	Dinas Kependudukan dan Pencatatan Sipil
2.12.03	<b>PROGRAM PENCATATAN SIPIL</b>	Persentase Kepemilikan Akta Kelahiran	%		%	84 %	<b>134,254,000</b>						84 %	<b>147,679,000</b>	
2.12.03.2.01	<b>Pelayanan Pencatatan Sipil</b>	Jumlah Layanan Pencatatan Sipil yang Ditingkatka	layanan		layanan	5 layanan	<b>92,000,000</b>						5 layanan	<b>101,200,000</b>	
2.12.03.2.01.02	Peningkatan dalam Pelayanan Pencatatan Sipil	Jumlah Layanan Pencatatan Sipil yang Ditingkatkan				5 layanan	92,000,000	Kab. Lampung Selatan, Semua Kecamatan, Semua Kelurahan	Dana Transfer Umum-Dana Alokasi Umum	Memperkuat Stabilitas Polhukhankam Dan Transformasi Pelayanan Publik	Transformasi Pelayanan Publik melalui Inovasi Peningkatan Kualitas Tata Kelola Pemerintahan dan Aparatur	Masyarakat Kab. Lampung Selatan Pengguna Layanan Disdukcapil	5 layanan	101,200,000	Dinas Kependudukan dan Pencatatan Sipil
2.12.03.2.02	<b>Penyelenggaraan Pencatatan Sipil</b>	Jumlah Sosialisasi, terkait Pencatatan Sipil	kali		kali	6 kali	<b>42,254,000</b>						6 kali	<b>46,479,000</b>	
2.12.03.2.02.08	Sosialisasi Terkait Pencatatan Sipil	Jumlah Laporan Hasil sosialisasi Pencatatan Sip				1 laporan	42,254,000	Kab. Lampung Selatan, Semua Kecamatan, Semua Kelurahan	Dana Transfer Umum-Dana Alokasi Umum	Memperkuat Stabilitas Polhukhankam Dan Transformasi Pelayanan Publik	Transformasi Pelayanan Publik melalui Inovasi Peningkatan Kualitas Tata Kelola Pemerintahan dan Aparatur	Masyarakat Pengguna Layanan Disdukcapil, Aparatur Desa/Kec Kab. Lampung Selatan	1 laporan	46,479,000	Dinas Kependudukan dan Pencatatan Sipil
2.12.04	<b>PROGRAM PENGELOLAAN INFORMASI ADMINISTRASI KEPENDUDUKAN</b>	Persentase peningkatan pengelolaan administrasi dan penyajian database kependudukan	%		%	84 %	<b>188,610,000</b>						84 %	<b>75,801,500</b>	
2.12.04.2.01	<b>Pengumpulan Data Kependudukan dan Pemanfaatan dan Penyajian Database Kependudukan</b>	Pemanfaatan Database Kependudukan dengan OPD	OPD		OPD	20 OPD	<b>31,105,000</b>						20 OPD	<b>15,917,000</b>	

**Rancangan Akhir Rencana Kerja Pemerintah Daerah (RKPD)  
Kabupaten Lampung Selatan  
Tahun 2023**

Kode	Urusan/ Bidang Urusan/ Program/ Kegiatan/ Sub Kegiatan	Indikator Program/ Kegiatan/ Sub Kegiatan	Target Akhir Periode RPJMD	Realisasi Capaian RKPD Tahun 2021	Prakiraan Capaian Target RKPD Tahun 2022	Capaian Kinerja dan Kerangka Pendanaan						Kelompok Sasaran	Prakiraan Maju Rencana Tahun 2024		Perangkat Daerah Penanggung Jawab
						Target 2023	Pagu Indikatif	Lokasi	Sumber Dana	Prioritas			Target	Pagu Indikatif	
										Nasional	Daerah				
2 12 04 2.01 02	Kerja Sama Pemanfaatan Data Kependudukan	Jumlah Dokumen Kerja Sama Pemanfaatan Data Kependudukan				20 dokumen	31,105,000	Kab. Lampung Selatan, Semua Kecamatan, Semua Kelurahan	Dana Transfer Umum- Dana Alokasi Umum	Memperkuat Stabilitas Polhukhankam Dan Transformasi Pelayanan Publik	Transformasi Pelayanan Publik melalui Inovasi Peningkatan Kualitas Tata Kelola Pemerintahan dan Aparatur	OPD / lembaga pengguna Database Disdukcapil	20 dokumen	15,917,000	Dinas Kependudukan dan Pencatatan Sipil
2 12 04 2.03	<b>Penyelenggaraan Pengelolaan Informasi Administrasi Kependudukan</b>	Fasilitasi pengelolaan PIAK bagi Dinas dan Kecamatan	%		%	100 %	<b>157,505,000</b>						100 %	<b>59,884,500</b>	
2 12 04 2.03 03	Fasilitasi Terkait Pengelolaan Informasi Administrasi Kependudukan	Jumlah Laporan Hasil Fasilitasi Pengelolaan Informasi Administrasi Kependuduka Jumlah Laporan Hasil Fasilitasi Pengelolaan Informasi Administrasi Kependudukan				2 laporan 0 Laporan	101,641,000	Kab. Lampung Selatan, Semua Kecamatan, Semua Kelurahan	Dana Transfer Umum- Dana Alokasi Umum	Memperkuat Stabilitas Polhukhankam Dan Transformasi Pelayanan Publik	Transformasi Pelayanan Publik melalui Inovasi Peningkatan Kualitas Tata Kelola Pemerintahan dan Aparatur	Masyarakat, Aparatur Desa / Kec Kabupaten Lampung SELATAN	2 laporan 0 Laporan	15,821,900	Dinas Kependudukan dan Pencatatan Sipil
2 12 04 2.03 07	Komunikasi, Informasi, dan Edukasi kepada Pemangku Kepentingan dan Masyarakat	Jumlah Dokumen Hasil Komunikasi, Informasi, dan Edukasi kepada Pemangku Kepentingan dan Masyarakat				2 laporan	55,864,000	Kab. Lampung Selatan, Semua Kecamatan, Semua Kelurahan	Dana Transfer Umum- Dana Alokasi Umum	Memperkuat Stabilitas Polhukhankam Dan Transformasi Pelayanan Publik	Transformasi Pelayanan Publik melalui Inovasi Peningkatan Kualitas Tata Kelola Pemerintahan dan Aparatur	Masyarakat, Aparatur Desa / Kec Kabupaten Lampung SELATAN	2 laporan	44,062,600	Dinas Kependudukan dan Pencatatan Sipil
2 12 05	<b>PROGRAM PENGELOLAAN PROFIL KEPENDUDUKAN</b>	Persentase Profile Kependudukan dan Pencatatan Sipil	%		%	100 %	<b>31,208,000</b>						100 %	<b>23,596,000</b>	
2 12 05 2.01	<b>Penyusunan Profil Kependudukan</b>	Penyusunan Profil Kependudukan	buku		buku	70 buku	<b>31,208,000</b>						70 buku	<b>23,596,000</b>	
2 12 05 2.01 02	Penyusunan Profil Data Perkembangan dan Proyeksi Kependudukan serta Kebutuhan yang Lain	Jumlah Dokumen Profil Data Perkembangan dan Proyeksi Kependudukan serta Kebutuhan yang Lain Jumlah Dokumen Profil Data Perkembangan dan Proyeksi Kependudukan serta Kebutuhan yang Lain yang tersusun				1 dokumen 0 Dokumen	31,208,000	Kab. Lampung Selatan, Kalianda, Way Urang	Dana Transfer Umum- Dana Alokasi Umum	Memperkuat Stabilitas Polhukhankam Dan Transformasi Pelayanan Publik	Transformasi Pelayanan Publik melalui Inovasi Peningkatan Kualitas Tata Kelola Pemerintahan dan Aparatur	Ketersediaan Profil Perkembangan Kependudukan	1 dokumen 0 Dokumen	23,596,000	Dinas Kependudukan dan Pencatatan Sipil
<b>TOTAL</b>							<b>8,639,718,000</b>							<b>11,388,925,300</b>	



**Rancangan Akhir Rencana Kerja Pemerintah Daerah (RKPD)  
Kabupaten Lampung Selatan  
Tahun 2023**

Kode	Urusan/ Bidang Urusan/ Program/ Kegiatan/ Sub Kegiatan	Indikator Program/ Kegiatan/ Sub Kegiatan	Target Akhir Periode RPJMD	Realisasi Capaian RKPD Tahun 2021	Prakiraan Capaian Target RKPD Tahun 2022	Capaian Kinerja dan Kerangka Pendanaan						Kelompok Sasaran	Prakiraan Maju Rencana Tahun 2024		Perangkat Daerah Penanggung Jawab				
						Target 2023	Pagu Indikatif	Lokasi	Sumber Dana	Prioritas			Target	Pagu Indikatif					
										Nasional	Daerah								
2						<b>URUSAN PEMERINTAHAN WAJIB YANG TIDAK BERKAITAN DENGAN PELAYANAN DASAR</b>													
2	13						12,730,030,000							15,066,063,730					
2	13	01				<b>PROGRAM PENUNJANG URUSAN PEMERINTAHAN DAERAH KABUPATEN/KOTA</b>	Indeks Kepuasan Pelayanan	Poin	Poin	80 Poin	<b>3,863,420,000</b>				80 Poin	<b>3,898,450,400</b>			
2	13	01	2.01			<b>Perencanaan, Penganggaran, dan Evaluasi Kinerja Perangkat Daerah</b>	Dokumen Perencanaan Perangkat Daerah	Dokumen	Dokumen	12 Dokumen	<b>60,000,000</b>				12 Dokumen	<b>66,175,000</b>			
2	13	01	2.01	01		Penyusunan Dokumen Perencanaan Perangkat Daerah	Jumlah Dokumen Perencanaan Perangkat Daerah			3 Dokumen	15,000,000	Kab. Lampung Selatan, Kalianda, Way Urang	Dana Transfer Umum- Dana Alokasi Umum	Memperkuat Stabilitas Polhukhankam Dan Transformasi Pelayanan Publik	Transformasi Pelayanan Publik melalui Inovasi Peningkatan Kualitas Tata Kelola Pemerintahan dan Aparatur	Aparatur	3 Dokumen	17,500,000	Dinas Pemberdayaan Masyarakat dan Desa
2	13	01	2.01	02		Koordinasi dan Penyusunan Dokumen RKA-SKPD	Jumlah Dokumen RKA- SKPD dan Laporan Hasil Koordinasi Penyusunan Dokumen RKA-SKPD			1 Dokumen	7,500,000	Kab. Lampung Selatan, Kalianda, Way Urang	Dana Transfer Umum- Dana Alokasi Umum	Memperkuat Stabilitas Polhukhankam Dan Transformasi Pelayanan Publik	Transformasi Pelayanan Publik melalui Inovasi Peningkatan Kualitas Tata Kelola Pemerintahan dan Aparatur	Aparatur	1 Dokumen	8,250,000	Dinas Pemberdayaan Masyarakat dan Desa
2	13	01	2.01	03		Koordinasi dan Penyusunan Dokumen Perubahan RKA-SKPD	Jumlah Dokumen Perubahan RKA-SKPD dan Laporan Hasil Koordinasi Penyusunan Dokumen Perubahan RKA-SKPD			1 Dokumen	7,500,000	Kab. Lampung Selatan, Kalianda, Way Urang	Dana Transfer Umum- Dana Alokasi Umum	Memperkuat Stabilitas Polhukhankam Dan Transformasi Pelayanan Publik	Transformasi Pelayanan Publik melalui Inovasi Peningkatan Kualitas Tata Kelola Pemerintahan dan Aparatur	Aparatur	1 Dokumen	7,975,000	Dinas Pemberdayaan Masyarakat dan Desa
2	13	01	2.01	04		Koordinasi dan Penyusunan DPA-SKPD	Jumlah Dokumen DPA- SKPD dan Laporan Hasil Koordinasi Penyusunan Dokumen DPA-SKPD			1 Dokumen	7,500,000	Kab. Lampung Selatan, Kalianda, Way Urang	Dana Transfer Umum- Dana Alokasi Umum	Memperkuat Stabilitas Polhukhankam Dan Transformasi Pelayanan Publik	Transformasi Pelayanan Publik melalui Inovasi Peningkatan Kualitas Tata Kelola Pemerintahan dan Aparatur	Aparatur	1 Dokumen	7,975,000	Dinas Pemberdayaan Masyarakat dan Desa
2	13	01	2.01	05		Koordinasi dan Penyusunan Perubahan DPA- SKPD	Jumlah Dokumen Perubahan DPA-SKPD dan laporan hasil koordinasi penyusunan dokumen perubahan DPA-SKPD			1 Dokumen	7,500,000	Kab. Lampung Selatan, Kalianda, Way Urang	Dana Transfer Umum- Dana Alokasi Umum	Memperkuat Stabilitas Polhukhankam Dan Transformasi Pelayanan Publik	Transformasi Pelayanan Publik melalui Inovasi Peningkatan Kualitas Tata Kelola Pemerintahan dan Aparatur	Aparatur	1 Dokumen	7,975,000	Dinas Pemberdayaan Masyarakat dan Desa

**Rancangan Akhir Rencana Kerja Pemerintah Daerah (RKPD)  
Kabupaten Lampung Selatan  
Tahun 2023**

Kode	Urusan/ Bidang Urusan/ Program/ Kegiatan/ Sub Kegiatan	Indikator Program/ Kegiatan/ Sub Kegiatan	Target Akhir Periode RPJMD	Realisasi Capaian RKPD Tahun 2021	Prakiraan Capaian Target RKPD Tahun 2022	Capaian Kinerja dan Kerangka Pendanaan						Kelompok Sasaran	Prakiraan Maju Rencana Tahun 2024		Perangkat Daerah Penanggung Jawab
						Target 2023	Pagu Indikatif	Lokasi	Sumber Dana	Prioritas			Target	Pagu Indikatif	
										Nasional	Daerah				
2 13 01 2.01 06	Koordinasi dan Penyusunan Laporan Capaian Kinerja dan Ikhtisar Realisasi Kinerja SKPD	Jumlah Laporan Capaian Kinerja dan Ikhtisar Realisasi Kinerja SKPD dan Laporan Hasil Koordinasi Penyusunan Laporan Capaian Kinerja dan Ikhtisar Realisasi Kinerja SKPD				5 Laporan	15,000,000	Kab. Lampung Selatan, Kalianda, Way Urang	Dana Transfer Umum-Dana Alokasi Umum	Memperkuat Stabilitas Polhukhankam Dan Transformasi Pelayanan Publik	Transformasi Pelayanan Publik melalui Inovasi Peningkatan Kualitas Tata Kelola Pemerintahan dan Aparatur	Aparatur	5 Laporan	16,500,000	Dinas Pemberdayaan Masyarakat dan Desa
2 13 01 2.02	<b>Administrasi Keuangan Perangkat Daerah</b>	Jumlah Honor2 dan Gaji THLS	orang/Bulan		orang/Bulan	31 orang/Bulan	<b>3,212,126,100</b>						31 orang/Bulan	<b>3,511,820,600</b>	
2 13 01 2.02 01	Penyediaan Gaji dan Tunjangan ASN	Jumlah Orang yang Menerima Gaji dan Tunjangan ASN				31 orang/Bulan	2,777,416,000	Kab. Lampung Selatan, Kalianda, Way Urang	Dana Transfer Umum-Dana Alokasi Umum	Meningkatkan Sumber Daya Manusia Yang Berkualitas Dan Berdaya Saing	Transformasi Pelayanan Publik melalui Inovasi Peningkatan Kualitas Tata Kelola Pemerintahan dan Aparatur	Aparatur	31 orang/Bulan	3,046,820,600	Dinas Pemberdayaan Masyarakat dan Desa
2 13 01 2.02 02	Penyediaan Administrasi Pelaksanaan Tugas ASN	Jumlah Dokumen Hasil Penyediaan Administrasi Pelaksanaan Tugas ASN				12 Dokumen	427,210,100	Kab. Lampung Selatan, Kalianda, Way Urang	Dana Transfer Umum-Dana Alokasi Umum	Meningkatkan Sumber Daya Manusia Yang Berkualitas Dan Berdaya Saing	Transformasi Pelayanan Publik melalui Inovasi Peningkatan Kualitas Tata Kelola Pemerintahan dan Aparatur	Aparatur	12 Dokumen	456,750,000	Dinas Pemberdayaan Masyarakat dan Desa
2 13 01 2.02 05	Koordinasi dan Penyusunan Laporan Keuangan Akhir Tahun SKPD	Jumlah Laporan Keuangan Akhir Tahun SKPD dan Laporan Hasil Koordinasi Penyusunan Laporan Keuangan Akhir Tahun SKPD				1 Laporan	7,500,000	Kab. Lampung Selatan, Kalianda, Way Urang	Dana Transfer Umum-Dana Alokasi Umum	Meningkatkan Sumber Daya Manusia Yang Berkualitas Dan Berdaya Saing	Transformasi Pelayanan Publik melalui Inovasi Peningkatan Kualitas Tata Kelola Pemerintahan dan Aparatur	Aparatur	1 Laporan	8,250,000	Dinas Pemberdayaan Masyarakat dan Desa
2 13 01 2.05	<b>Administrasi Kepegawaian Perangkat Daerah</b>	Diklat, Bimtek dan Kursus2	Paket		Paket	55 Paket	<b>23,750,000</b>						55 Paket	<b>26,125,000</b>	
2 13 01 2.05 02	Pengadaan Pakaian Dinas beserta Atribut Kelengkapannya	Jumlah Paket Pakaian Dinas beserta Atribut Kelengkapan				55 Paket	13,750,000	Kab. Lampung Selatan, Kalianda, Way Urang	Dana Transfer Umum-Dana Alokasi Umum		Transformasi Pelayanan Publik melalui Inovasi Peningkatan Kualitas Tata Kelola Pemerintahan dan Aparatur	0	55 Paket	15,125,000	Dinas Pemberdayaan Masyarakat dan Desa
2 13 01 2.05 09	Pendidikan dan Pelatihan Pegawai Berdasarkan Tugas dan Fungsi	Jumlah Pegawai Berdasarkan Tugas dan Fungsi yang Mengikuti Pendidikan dan Pelatihan				2 orang	10,000,000	Kab. Lampung Selatan, Kalianda, Way Urang	Dana Transfer Umum-Dana Alokasi Umum		Transformasi Pelayanan Publik melalui Inovasi Peningkatan Kualitas Tata Kelola Pemerintahan dan Aparatur	0	2 orang	11,000,000	Dinas Pemberdayaan Masyarakat dan Desa



**Rancangan Akhir Rencana Kerja Pemerintah Daerah (RKPD)  
Kabupaten Lampung Selatan  
Tahun 2023**

Kode	Urusan/ Bidang Urusan/ Program/ Kegiatan/ Sub Kegiatan	Indikator Program/ Kegiatan/ Sub Kegiatan	Target Akhir Periode RPJMD	Realisasi Capaian RKPD Tahun 2021	Prakiraan Capaian Target RKPD Tahun 2022	Capaian Kinerja dan Kerangka Pendanaan						Kelompok Sasaran	Prakiraan Maju Rencana Tahun 2024		Perangkat Daerah Penanggung Jawab
						Target 2023	Pagu Indikatif	Lokasi	Sumber Dana	Prioritas			Target	Pagu Indikatif	
										Nasional	Daerah				
2.13.01.2.06.08	Fasilitasi Kunjungan Tamu	Jumlah Laporan Fasilitasi Kunjungan Tamu				6 Laporan	7,500,000	Kab. Lampung Selatan, Kalianda, Way Urang	Dana Transfer Umum-Dana Alokasi Umum		Transformasi Pelayanan Publik melalui Inovasi Peningkatan Kualitas Tata Kelola Pemerintahan dan Aparatur	0	6 Laporan	8,250,000	Dinas Pemberdayaan Masyarakat dan Desa
2.13.01.2.06.09	Penyelenggaraan Rapat Koordinasi dan Konsultasi SKPD	Jumlah Laporan Penyelenggaraan Rapat Koordinasi dan Konsultasi SKPD				30 Laporan	49,890,000	Kab. Lampung Selatan, Kalianda, Way Urang	Dana Transfer Umum-Dana Alokasi Umum		Transformasi Pelayanan Publik melalui Inovasi Peningkatan Kualitas Tata Kelola Pemerintahan dan Aparatur	0	30 Laporan	54,879,000	Dinas Pemberdayaan Masyarakat dan Desa
2.13.01.2.07	<b>Pengadaan Barang Milik Daerah Penunjang Urusan Pemerintah Daerah</b>						<b>303,000,000</b>							<b>5,060,000</b>	
2.13.01.2.07.06	Pengadaan Peralatan dan Mesin Lainnya	Jumlah Unit Peralatan dan Mesin Lainnya yang Disediakan				3 Unit	303,000,000	Kab. Lampung Selatan, Kalianda, Way Urang	Dana Transfer Umum-Dana Alokasi Umum		Transformasi Pelayanan Publik melalui Inovasi Peningkatan Kualitas Tata Kelola Pemerintahan dan Aparatur		3 Unit	5,060,000	Dinas Pemberdayaan Masyarakat dan Desa
2.13.01.2.08	<b>Penyediaan Jasa Penunjang Urusan Pemerintahan Daerah</b>						<b>63,000,000</b>							<b>69,300,000</b>	
2.13.01.2.08.02	Penyediaan Jasa Komunikasi, Sumber Daya Air dan Listrik	Jumlah Laporan Penyediaan Jasa Komunikasi, Sumber Daya Air dan Listrik yang disediakan				12 Laporan	63,000,000	Kab. Lampung Selatan, Kalianda, Way Urang	Dana Transfer Umum-Dana Alokasi Umum		Transformasi Pelayanan Publik melalui Inovasi Peningkatan Kualitas Tata Kelola Pemerintahan dan Aparatur		12 Laporan	69,300,000	Dinas Pemberdayaan Masyarakat dan Desa
2.13.01.2.09	<b>Pemeliharaan Barang Milik Daerah Penunjang Urusan Pemerintahan Daerah</b>						<b>59,370,000</b>							<b>65,307,000</b>	
2.13.01.2.09.01	Penyediaan Jasa Pemeliharaan, Biaya Pemeliharaan, dan Pajak Kendaraan Perorangan Dinas atau Kendaraan Dinas Jabatan	Jumlah Kendaraan Perorangan Dinas atau Kendaraan Dinas Jabatan yang Dipelihara dan dibayarkan Pajaknya				3 Unit	44,370,000	Kab. Lampung Selatan, Kalianda, Way Urang	Dana Transfer Umum-Dana Alokasi Umum		Transformasi Pelayanan Publik melalui Inovasi Peningkatan Kualitas Tata Kelola Pemerintahan dan Aparatur		3 Unit	48,807,000	Dinas Pemberdayaan Masyarakat dan Desa
2.13.01.2.09.06	Pemeliharaan Peralatan dan Mesin Lainnya	Jumlah Peralatan dan Mesin Lainnya yang Dipelihara Jumlah Peralatan dan Mesin Lainnya yang Dipelihara				5 Unit 6 Unit		Kab. Lampung Selatan, Kalianda, Way Urang	Dana Transfer Umum-Dana Alokasi Umum		Meningkatkan Sumber Daya Manusia yang Berkualitas dan Berdaya Saing		5 Unit 6 Unit		Dinas Pemberdayaan Masyarakat dan Desa

**Rancangan Akhir Rencana Kerja Pemerintah Daerah (RKPD)  
Kabupaten Lampung Selatan  
Tahun 2023**

Kode	Urusan/ Bidang Urusan/ Program/ Kegiatan/ Sub Kegiatan	Indikator Program/ Kegiatan/ Sub Kegiatan	Target Akhir Periode RPJMD	Realisasi Capaian RKPD Tahun 2021	Prakiraan Capaian Target RKPD Tahun 2022	Capaian Kinerja dan Kerangka Pendanaan						Kelompok Sasaran	Prakiraan Maju Rencana Tahun 2024		Perangkat Daerah Penanggung Jawab
						Target 2023	Pagu Indikatif	Lokasi	Sumber Dana	Prioritas			Target	Pagu Indikatif	
										Nasional	Daerah				
2 13 01 2.09 09	Pemeliharaan/Rehabilitasi Gedung Kantor dan Bangunan Lainnya	Jumlah Gedung Kantor dan Bangunan Lainnya yang Dipelihara/Direhabilitasi				1 Unit	15,000,000	Kab. Lampung Selatan, Kalianda, Way Urang	Dana Transfer Umum-Dana Alokasi Umum		Transformasi Pelayanan Publik melalui Inovasi Peningkatan Kualitas Tata Kelola Pemerintahan dan Aparatur		1 Unit	16,500,000	Dinas Pemberdayaan Masyarakat dan Desa
2 13 02	<b>PROGRAM PENATAAN DESA</b>	Jumlah Desa Yang memiliki laporan hasil peneytapan wilayahnya	Desa		Desa	256 Desa	<b>208,406,000</b>						256 Desa	<b>289,000,000</b>	
2 13 02 2.01	<b>Penyelenggaraan Penataan Desa</b>	Jumlah Desa yang telah memiliki batas wilayah administrasi desa sesuai ketentuan Permendagri Nomor 45 Tahun 2016 tentang Pedoman Penetapan dan Penegasan Batas Desa yang ditetapkan dalam Peraturan Bupati	Desa		Desa	256 Desa	<b>208,406,000</b>						256 Desa	<b>289,000,000</b>	
2 13 02 2.01 01	Pembentukan, Penghapusan, Penggabungan, dan Perubahan Status Desa	Jumlah Desa yang Melakukan Pembentukan, Penghapusan, Penggabungan, dan Perubahan Status Desa				20 Desa	50,000,000	Kab. Lampung Selatan, Kalianda, Way Urang	Dana Transfer Umum-Dana Alokasi Umum	Meningkatkan Sumber Daya Manusia Yang Berkualitas Dan Berdaya Saing	Transformasi Pelayanan Publik melalui Inovasi Peningkatan Kualitas Tata Kelola Pemerintahan dan Aparatur	0	20 Desa	55,000,000	Dinas Pemberdayaan Masyarakat dan Desa
2 13 02 2.01 06	Fasilitas Sarana dan Prasarana Desa	Jumlah Sarana dan Prasarana Desa				50 Unit	158,406,000	Kab. Lampung Selatan, Kalianda, Way Urang	Dana Transfer Umum-Dana Alokasi Umum	Meningkatkan Sumber Daya Manusia Yang Berkualitas Dan Berdaya Saing	Transformasi Pelayanan Publik melalui Inovasi Peningkatan Kualitas Tata Kelola Pemerintahan dan Aparatur	0	50 Unit	234,000,000	Dinas Pemberdayaan Masyarakat dan Desa
2 13 03	<b>PROGRAM PENINGKATAN KERJA SAMA DESA</b>	jumlah desa yang memiliki Dokumen hasil Pembangunan Kawasan Perdesaaan	Dokumen		Dokumen	256 Dokumen	<b>92,928,900</b>						256 Dokumen	<b>102,221,700</b>	
2 13 03 2.01	<b>Fasilitas Kerja Sama antar Desa</b>	Jumlah Desa yang terfasilitasi kerjasama antar Desa	Dokumen		Dokumen	256 Dokumen	<b>92,928,900</b>						256 Dokumen	<b>102,221,700</b>	
2 13 03 2.01 01	Fasilitas Kerja Sama Antar Desa dalam Kabupaten/Kota	Jumlah Dokumen Kerja Sama Antar Desa dalam Kabupaten/Kota				17 Dokumen	42,928,900	Kab. Lampung Selatan, Kalianda, Way Urang	Dana Transfer Umum-Dana Alokasi Umum		Transformasi Pelayanan Publik melalui Inovasi Peningkatan Kualitas Tata Kelola Pemerintahan dan Aparatur	0	17 Dokumen	47,221,700	Dinas Pemberdayaan Masyarakat dan Desa

**Rancangan Akhir Rencana Kerja Pemerintah Daerah (RKPD)  
Kabupaten Lampung Selatan  
Tahun 2023**

Kode	Urusan/ Bidang Urusan/ Program/ Kegiatan/ Sub Kegiatan	Indikator Program/ Kegiatan/ Sub Kegiatan	Target Akhir Periode RPJMD	Realisasi Capaian RKPD Tahun 2021	Prakiraan Capaian Target RKPD Tahun 2022	Capaian Kinerja dan Kerangka Pendanaan						Kelompok Sasaran	Prakiraan Maju Rencana Tahun 2024		Perangkat Daerah Penanggung Jawab
						Target 2023	Pagu Indikatif	Lokasi	Sumber Dana	Prioritas			Target	Pagu Indikatif	
										Nasional	Daerah				
2.13.03.2.01.03	Fasilitasi Pembangunan Kawasan Perdesaan	Jumlah Dokumen Hasil Fasilitasi Pembangunan Kawasan Perdesaan				17 Dokumen	50,000,000	Kab. Lampung Selatan, Kalianda, Way Urang	Dana Transfer Umum-Dana Alokasi Umum		Transformasi Pelayanan Publik melalui Inovasi Peningkatan Kualitas Tata Kelola Pemerintahan dan Aparatur	0	17 Dokumen	55,000,000	Dinas Pemberdayaan Masyarakat dan Desa
2.13.04	<b>PROGRAM ADMINISTRASI PEMERINTAHAN DESA</b>	Jumlah Desa yang tertib Administrasi Pemerintahan Desanya Persentase Jumlah Desanya Tertib Administrasi Pengelolaan Aset Desa	Dokumen Persen		Dokumen Persen	256 Dokumen 35 Persen	<b>7,264,493,000</b>						256 Dokumen 35 Persen	<b>9,350,778,480</b>	
2.13.04.2.01	<b>Pembinaan dan Pengawasan Penyelenggaraan Administrasi Pemerintahan Desa</b>	Meningkatnya sinergi dan kinerja Pendamping Desa Pendamping Lokal Desa dalam memfasilitasi Pembangunan Desa	Dokumen		Dokumen	256 Dokumen	<b>7,264,493,000</b>						256 Dokumen	<b>9,350,778,480</b>	
2.13.04.2.01.01	Fasilitasi Penyelenggaraan Administrasi Pemerintahan Desa	Jumlah Dokumen Penyelenggaraan Administrasi Pemerintahan Desa				256 Dokumen	2,990,109,800	Kab. Lampung Selatan, Kalianda, Way Urang	Dana Transfer Umum-Dana Alokasi Umum	Meningkatkan Sumber Daya Manusia Yang Berkualitas Dan Berdaya Saing	Transformasi Pelayanan Publik melalui Inovasi Peningkatan Kualitas Tata Kelola Pemerintahan dan Aparatur	0	256 Dokumen	3,967,556,010	Dinas Pemberdayaan Masyarakat dan Desa
2.13.04.2.01.02	Fasilitasi Penyusunan Produk Hukum Desa	Jumlah Dokumen Hasil Penyusunan Produk Hukum Desa				3 Dokumen	192,898,400	Kab. Lampung Selatan, Kalianda, Way Urang	Dana Transfer Umum-Dana Alokasi Umum	Meningkatkan Sumber Daya Manusia Yang Berkualitas Dan Berdaya Saing	Transformasi Pelayanan Publik melalui Inovasi Peningkatan Kualitas Tata Kelola Pemerintahan dan Aparatur	0	3 Dokumen	81,239,700	Dinas Pemberdayaan Masyarakat dan Desa
2.13.04.2.01.03	Fasilitasi Penyusunan Perencanaan Pembangunan Desa	Jumlah Dokumen Hasil Fasilitasi Penyusunan Perencanaan Pembangunan Desa				256 Dokumen	119,044,100	Kab. Lampung Selatan, Kalianda, Way Urang	Dana Transfer Umum-Dana Alokasi Umum	Meningkatkan Sumber Daya Manusia Yang Berkualitas Dan Berdaya Saing	Meningkatkan Sumber Daya Manusia yang Berkualitas dan Berdaya Saing	0	256 Dokumen	119,044,100	Dinas Pemberdayaan Masyarakat dan Desa
2.13.04.2.01.04	Fasilitasi Pengelolaan Keuangan Desa	Jumlah Dokumen Pengelolaan Keuangan Desa				256 Dokumen	98,513,100	Kab. Lampung Selatan, Kalianda, Way Urang	Dana Transfer Umum-Dana Alokasi Umum	Meningkatkan Sumber Daya Manusia Yang Berkualitas Dan Berdaya Saing	Transformasi Pelayanan Publik melalui Inovasi Peningkatan Kualitas Tata Kelola Pemerintahan dan Aparatur	0	256 Dokumen	108,364,400	Dinas Pemberdayaan Masyarakat dan Desa

**Rancangan Akhir Rencana Kerja Pemerintah Daerah (RKPD)  
Kabupaten Lampung Selatan  
Tahun 2023**

Kode	Urusan/ Bidang Urusan/ Program/ Kegiatan/ Sub Kegiatan	Indikator Program/ Kegiatan/ Sub Kegiatan	Target Akhir Periode RPJMD	Realisasi Capaian RKPD Tahun 2021	Prakiraan Capaian Target RKPD Tahun 2022	Capaian Kinerja dan Kerangka Pendanaan						Kelompok Sasaran	Prakiraan Maju Rencana Tahun 2024		Perangkat Daerah Penanggung Jawab
						Target 2023	Pagu Indikatif	Lokasi	Sumber Dana	Prioritas			Target	Pagu Indikatif	
										Nasional	Daerah				
2.13.04.2.01.05	Pembinaan Peningkatan Kapasitas Aparatur Pemerintah Desa	Jumlah Aparatur Pemerintah Desa yang Mengikuti Pembinaan Peningkatan Kapasitas				100 orang	112,755,200	Kab. Lampung Selatan, Kalianda, Way Urang	Dana Transfer Umum-Dana Alokasi Umum	Meningkatkan Sumber Daya Manusia Yang Berkualitas Dan Berdaya Saing	Transformasi Pelayanan Publik melalui Inovasi Peningkatan Kualitas Tata Kelola Pemerintahan dan Aparatur	0	100 orang	124,030,700	Dinas Pemberdayaan Masyarakat dan Desa
2.13.04.2.01.07	Evaluasi dan Pengawasan Peraturan Desa	Jumlah Dokumen Hasil Evaluasi dan Pengawasan Peraturan Desa				1 Dokumen	12,358,500	Kab. Lampung Selatan, Kalianda, Way Urang	Dana Transfer Umum-Dana Alokasi Umum	Meningkatkan Sumber Daya Manusia Yang Berkualitas Dan Berdaya Saing	Transformasi Pelayanan Publik melalui Inovasi Peningkatan Kualitas Tata Kelola Pemerintahan dan Aparatur	0	1 Dokumen	13,594,000	Dinas Pemberdayaan Masyarakat dan Desa
2.13.04.2.01.08	Pembinaan dan Pemberdayaan BUM Desa dan Lembaga Kerja Sama antar Desa	Jumlah Dokumen Hasil Pembinaan dan Pemberdayaan BUM Desa dan Lembaga Kerja Sama antar Desa				256 Dokumen	136,519,900	Kab. Lampung Selatan, Kalianda, Way Urang	Dana Transfer Umum-Dana Alokasi Umum	Meningkatkan Sumber Daya Manusia Yang Berkualitas Dan Berdaya Saing	Transformasi Pelayanan Publik melalui Inovasi Peningkatan Kualitas Tata Kelola Pemerintahan dan Aparatur	0	256 Dokumen	138,345,895	Dinas Pemberdayaan Masyarakat dan Desa
2.13.04.2.01.09	Penyelenggaraan Pemilihan, Pengangkatan dan Pemberhentian Kepala Desa	Jumlah Laporan Hasil Penyelenggaraan Pemilihan, Pengangkatan dan Pemberhentian Kepala Desa				46 Laporan	2,960,000,000	Kab. Lampung Selatan, Kalianda, Way Urang	Dana Transfer Umum-Dana Alokasi Umum	Meningkatkan Sumber Daya Manusia Yang Berkualitas Dan Berdaya Saing	Transformasi Pelayanan Publik melalui Inovasi Peningkatan Kualitas Tata Kelola Pemerintahan dan Aparatur	0	46 Laporan	4,089,578,790	Dinas Pemberdayaan Masyarakat dan Desa
2.13.04.2.01.10	Fasilitasi Pengangkatan dan Pemberhentian Perangkat Desa	Jumlah Laporan Pengangkatan dan Pemberhentian Perangkat Desa				35 Laporan	38,500,000	Kab. Lampung Selatan, Kalianda, Way Urang	Dana Transfer Umum-Dana Alokasi Umum	Meningkatkan Sumber Daya Manusia Yang Berkualitas Dan Berdaya Saing	Transformasi Pelayanan Publik melalui Inovasi Peningkatan Kualitas Tata Kelola Pemerintahan dan Aparatur	0	35 Laporan	42,350,000	Dinas Pemberdayaan Masyarakat dan Desa
2.13.04.2.01.11	Fasilitasi Penyusunan Profil Desa	Jumlah Dokumen Profil Desa				17 Dokumen	32,741,600	Kab. Lampung Selatan, Kalianda, Way Urang	Dana Transfer Umum-Dana Alokasi Umum	Meningkatkan Sumber Daya Manusia Yang Berkualitas Dan Berdaya Saing	Transformasi Pelayanan Publik melalui Inovasi Peningkatan Kualitas Tata Kelola Pemerintahan dan Aparatur	0	17 Dokumen	36,015,000	Dinas Pemberdayaan Masyarakat dan Desa
2.13.04.2.01.12	Fasilitasi Manajemen Pemerintahan Desa	Jumlah Dokumen Hasil Fasilitasi Manajemen Pemerintahan Desa				256 Dokumen	102,667,700	Kab. Lampung Selatan, Kalianda, Way Urang	Dana Transfer Umum-Dana Alokasi Umum	Meningkatkan Sumber Daya Manusia Yang Berkualitas Dan Berdaya Saing	Transformasi Pelayanan Publik melalui Inovasi Peningkatan Kualitas Tata Kelola Pemerintahan dan Aparatur	0	256 Dokumen	107,801,085	Dinas Pemberdayaan Masyarakat dan Desa

**Rancangan Akhir Rencana Kerja Pemerintah Daerah (RKPD)  
Kabupaten Lampung Selatan  
Tahun 2023**

Kode	Urusan/ Bidang Urusan/ Program/ Kegiatan/ Sub Kegiatan	Indikator Program/ Kegiatan/ Sub Kegiatan	Target Akhir Periode RPJMD	Realisasi Capaian RKPD Tahun 2021	Prakiraan Capaian Target RKPD Tahun 2022	Capaian Kinerja dan Kerangka Pendanaan						Kelompok Sasaran	Prakiraan Maju Rencana Tahun 2024		Perangkat Daerah Penanggung Jawab
						Target 2023	Pagu Indikatif	Lokasi	Sumber Dana	Prioritas			Target	Pagu Indikatif	
										Nasional	Daerah				
2 13 04 2.01 13	Fasilitasi Pengelolaan Aset Desa	Jumlah Dokumen Hasil Pengelolaan Aset Desa				256 Dokumen	61,896,600	Kab. Lampung Selatan, Kalianda, Way Urang	Dana Transfer Umum-Dana Alokasi Umum	Meningkatkan Sumber Daya Manusia Yang Berkualitas Dan Berdaya Saing	Transformasi Pelayanan Publik melalui Inovasi Peningkatan Kualitas Tata Kelola Pemerintahan dan Aparatur	0	256 Dokumen	68,086,000	Dinas Pemberdayaan Masyarakat dan Desa
2 13 04 2.01 14	Pembinaan Peningkatan Kapasitas Anggota BPD	Jumlah Anggota BPD yang Mengikuti Pembinaan Peningkatan Kapasitas				150 orang	66,826,800	Kab. Lampung Selatan, Kalianda, Way Urang	Dana Transfer Umum-Dana Alokasi Umum	Meningkatkan Sumber Daya Manusia Yang Berkualitas Dan Berdaya Saing	Transformasi Pelayanan Publik melalui Inovasi Peningkatan Kualitas Tata Kelola Pemerintahan dan Aparatur	0	150 orang	73,509,000	Dinas Pemberdayaan Masyarakat dan Desa
2 13 04 2.01 15	Fasilitasi Penetapan dan Penegasan Batas Desa	Jumlah Desa yang difasilitasi dalam Penetapan dan Penegasan Batas Desa				256 Desa	50,000,000	Kab. Lampung Selatan, Kalianda, Way Urang	Dana Transfer Umum-Dana Alokasi Umum	Meningkatkan Sumber Daya Manusia Yang Berkualitas Dan Berdaya Saing	Transformasi Pelayanan Publik melalui Inovasi Peningkatan Kualitas Tata Kelola Pemerintahan dan Aparatur	0	256 Desa	55,000,000	Dinas Pemberdayaan Masyarakat dan Desa
2 13 04 2.01 16	Fasilitasi Pembinaan Laporan Kepala Desa	Jumlah Laporan Hasil Pembinaan Laporan Kepala Desa				256 Laporan	53,876,200	Kab. Lampung Selatan, Kalianda, Way Urang	Dana Transfer Umum-Dana Alokasi Umum	Meningkatkan Sumber Daya Manusia Yang Berkualitas Dan Berdaya Saing	Transformasi Pelayanan Publik melalui Inovasi Peningkatan Kualitas Tata Kelola Pemerintahan dan Aparatur	0	256 Laporan	59,263,800	Dinas Pemberdayaan Masyarakat dan Desa
2 13 04 2.01 18	Fasilitasi Evaluasi Perkembangan Desa serta Lomba Desa dan Kelurahan	Jumlah Dokumen Hasil Evaluasi Perkembangan Desa serta Lomba Desa dan Kelurahan				17 Dokumen	235,785,100	Kab. Lampung Selatan, Kalianda, Way Urang	Dana Transfer Umum-Dana Alokasi Umum	Meningkatkan Sumber Daya Manusia Yang Berkualitas Dan Berdaya Saing	Transformasi Pelayanan Publik melalui Inovasi Peningkatan Kualitas Tata Kelola Pemerintahan dan Aparatur	0	17 Dokumen	267,000,000	Dinas Pemberdayaan Masyarakat dan Desa
2 13 05	<b>PROGRAM PEMBERDAYAAN LEMBAGA KEMASYARAKATAN, LEMBAGA ADAT DAN HUKUM ADAT</b>	Jumlah Desa yang memiliki pemberdayaan dan pendayagunaan kelembagaan Lembaga yang terfasilitasi Persentase Aparatur Pemerintahan Desa dan Pengurus Lembaga Adat Kemasyarakatan Desa Lingkup Regional yang Terlatih	Lembaga persen		Lembaga persen	256 Lembaga 35 persen	<b>1,300,782,100</b>						256 Lembaga 35 persen	<b>1,425,613,150</b>	



**Rancangan Akhir Rencana Kerja Pemerintah Daerah (RKPD)  
Kabupaten Lampung Selatan  
Tahun 2023**

Kode	Urusan/ Bidang Urusan/ Program/ Kegiatan/ Sub Kegiatan	Indikator Program/ Kegiatan/ Sub Kegiatan	Target Akhir Periode RPJMD	Realisasi Capaian RKPD Tahun 2021	Prakiraan Capaian Target RKPD Tahun 2022	Capaian Kinerja dan Kerangka Pendanaan						Kelompok Sasaran	Prakiraan Maju Rencana Tahun 2024		Perangkat Daerah Penanggung Jawab
						Target 2023	Pagu Indikatif	Lokasi	Sumber Dana	Prioritas			Target	Pagu Indikatif	
										Nasional	Daerah				
2 13 05 2.01	Pemberdayaan Lembaga Kemasyarakatan yang Bergerak di Bidang Pemberdayaan Desa dan Lembaga Adat Tingkat Daerah Kabupaten/Kota serta Pemberdayaan Masyarakat Hukum Adat yang Masyarakat Pelakunya Hukum Adat yang Sama dalam Daerah Kabupaten/Kota	Jumlah Lembaga Kemasyarakatan yang Diberdayakan /dilatih	Desa		Desa	256 Desa	1,300,782,100					256 Desa	1,425,613,150		
2 13 05 2.01 02	Fasilitasi Penataan, Pemberdayaan dan Pendayagunaan Kelembagaan Lembaga Kemasyarakatan Desa/Kelurahan (RT, RW, PKK, Posyandu, LPM, dan Karang Taruna), Lembaga Adat Desa/Kelurahan dan Masyarakat Hukum Adat	Jumlah Dokumen Hasil Penataan, Pemberdayaan dan Pendayagunaan Kelembagaan Lembaga Kemasyarakatan Desa/Kelurahan (RT, RW, PKK, Posyandu, LPM, dan Karang Taruna), Lembaga Adat Desa/Kelurahan dan Masyarakat Hukum Adat				3 Dokumen	51,709,900	Kab. Lampung Selatan, Kalianda, Way Urang	Dana Transfer Umum- Dana Alokasi Umum	Meningkatkan Sumber Daya Manusia Yang Berkualitas Dan Berdaya Saing	Transformasi Pelayanan Publik melalui Inovasi Peningkatan Kualitas Tata Kelola Pemerintahan dan Aparatur	0	3 Dokumen	56,880,800	Dinas Pemberdayaan Masyarakat dan Desa
2 13 05 2.01 03	Peningkatan Kapasitas Kelembagaan Lembaga Kemasyarakatan Desa/Kelurahan (RT, RW, PKK, Posyandu, LPM, dan Karang Taruna), Lembaga Adat Desa/Kelurahan dan Masyarakat Hukum Adat	Jumlah Lembaga Kemasyarakatan Desa/Kelurahan (RT, RW, PKK, Posyandu, LPM, dan Karang Taruna), Lembaga Adat Desa/Kelurahan dan Masyarakat Hukum Adat yang Ditingkatkan Kapasitasnya				256 Lembaga	44,131,600	Kab. Lampung Selatan, Kalianda, Way Urang	Dana Transfer Umum- Dana Alokasi Umum	Meningkatkan Sumber Daya Manusia Yang Berkualitas Dan Berdaya Saing	Transformasi Pelayanan Publik melalui Inovasi Peningkatan Kualitas Tata Kelola Pemerintahan dan Aparatur	0	256 Lembaga	48,544,700	Dinas Pemberdayaan Masyarakat dan Desa
2 13 05 2.01 04	Fasilitasi Penyediaan Sarana dan Prasarana Kelembagaan Lembaga Kemasyarakatan Desa/Kelurahan (RT, RW, PKK, Posyandu, LPM, dan Karang Taruna), Lembaga Adat Desa/Kelurahan dan Masyarakat Hukum Adat	Jumlah Sarana dan Prasarana Kelembagaan Lembaga Kemasyarakatan Desa/Kelurahan (RT, RW, PKK, Posyandu, LPM, dan Karang Taruna), Lembaga Adat Desa/Kelurahan dan Masyarakat Hukum Adat				40 Unit	44,131,600	Kab. Lampung Selatan, Kalianda, Way Urang	Dana Transfer Umum- Dana Alokasi Umum	Meningkatkan Sumber Daya Manusia Yang Berkualitas Dan Berdaya Saing	Transformasi Pelayanan Publik melalui Inovasi Peningkatan Kualitas Tata Kelola Pemerintahan dan Aparatur	0	40 Unit	46,338,200	Dinas Pemberdayaan Masyarakat dan Desa

**Rancangan Akhir Rencana Kerja Pemerintah Daerah (RKPD)  
Kabupaten Lampung Selatan  
Tahun 2023**

Kode	Urusan/ Bidang Urusan/ Program/ Kegiatan/ Sub Kegiatan	Indikator Program/ Kegiatan/ Sub Kegiatan	Target Akhir Periode RPJMD	Realisasi Capaian RKPD Tahun 2021	Prakiraan Capaian Target RKPD Tahun 2022	Capaian Kinerja dan Kerangka Pendanaan						Kelompok Sasaran	Prakiraan Maju Rencana Tahun 2024		Perangkat Daerah Penanggung Jawab
						Target 2023	Pagu Indikatif	Lokasi	Sumber Dana	Prioritas			Target	Pagu Indikatif	
										Nasional	Daerah				
2 13 05 2.01 07	Fasilitasi Bulan Bhakti Gotong Royong Masyarakat	Jumlah Laporan Hasil Fasilitasi Bulan Bhakti Gotong Royong Masyarakat				17 Laporan	60,809,000	Kab. Lampung Selatan, Kalianda, Way Urang	Dana Transfer Umum- Dana Alokasi Umum	Meningkatkan Sumber Daya Manusia Yang Berkualitas Dan Berdaya Saing	Transformasi Pelayanan Publik melalui Inovasi Peningkatan Kualitas Tata Kelola Pemerintahan dan Aparatur	0	17 Laporan	63,849,450	Dinas Pemberdayaan Masyarakat dan Desa
2 13 05 2.01 09	Fasilitasi Tim Penggerak PKK dalam Penyelenggaraan Gerakan Pemberdayaan Masyarakat dan Kesejahteraan Keluarga	Kegiatan Gerakan PKK				17 Kec	1,100,000,000	Kab. Lampung Selatan, Kalianda, Way Urang	Dana Transfer Umum- Dana Alokasi Umum	Meningkatkan Sumber Daya Manusia Yang Berkualitas Dan Berdaya Saing	Transformasi Pelayanan Publik melalui Inovasi Peningkatan Kualitas Tata Kelola Pemerintahan dan Aparatur	0	17 Kec	1,210,000,000	Dinas Pemberdayaan Masyarakat dan Desa
<b>TOTAL</b>							<b>12,730,030,000</b>							<b>15,066,063,730</b>	

**Rancangan Akhir Rencana Kerja Pemerintah Daerah (RKPD)  
Kabupaten Lampung Selatan  
Tahun 2023**

Kode	Urusan/ Bidang Urusan/ Program/ Kegiatan/ Sub Kegiatan	Indikator Program/ Kegiatan/ Sub Kegiatan	Target Akhir Periode RPJMD	Realisasi Capaian RKPD Tahun 2021	Prakiraan Capaian Target RKPD Tahun 2022	Capaian Kinerja dan Kerangka Pendanaan						Kelompok Sasaran	Prakiraan Maju Rencana Tahun 2024		Perangkat Daerah Penanggung Jawab				
						Target 2023	Pagu Indikatif	Lokasi	Sumber Dana	Prioritas			Target	Pagu Indikatif					
										Nasional	Daerah								
2						<b>URUSAN PEMERINTAHAN WAJIB YANG TIDAK BERKAITAN DENGAN PELAYANAN DASAR</b>													
2	14						17,550,816,800							18,443,667,500					
2	14	01				<b>PROGRAM PENUNJANG URUSAN Pemerintahan DAERAH KABUPATEN/KOTA</b>	Indeks Kepuasan Pelayanan	Poin	Poin	80 Poin	<b>5,414,789,700</b>				80 Poin	<b>6,131,889,500</b>			
2	14	01	2.01			<b>Perencanaan, Penganggaran, dan Evaluasi Kinerja Perangkat Daerah</b>	Dokumen Perencanaan, penganggaran, dan evaluasi kinerja Perangkat Daerah	Dokumen	Dokumen	11 Dokumen	<b>40,000,000</b>				11 Dokumen	<b>40,890,000</b>			
2	14	01	2.01	01		Penyusunan Dokumen Perencanaan Perangkat Daerah	Jumlah Dokumen Perencanaan PD			2 Dokumen	6,500,000	Kab. Lampung Selatan, Kalianda, Way Urang	Dana Transfer Umum- Dana Alokasi Umum	Memperkuat Stabilitas Polhukhankam Dan Transformasi Pelayanan Publik	Memperkuat Infrastruktur untuk Mendukung Pengembangan Wilayah dan Pelayanan Dasar	Aparatur	2 Dokumen	6,630,000	Dinas Pengendalian Penduduk dan Keluarga Berencana
2	14	01	2.01	02		Koordinasi dan Penyusunan Dokumen RKA-SKPD	Jumlah dokumen RKA- SKPD dan laporan hasil koordinasi penyusunan dokumen RKA-SKPD			1 Dokumen	6,500,000	Kab. Lampung Selatan, Kalianda, Way Urang	Dana Transfer Umum- Dana Alokasi Umum	Memperkuat Stabilitas Polhukhankam Dan Transformasi Pelayanan Publik		Aparatur	1 Dokumen	5,700,000	Dinas Pengendalian Penduduk dan Keluarga Berencana
2	14	01	2.01	03		Koordinasi dan Penyusunan Dokumen Perubahan RKA-SKPD	Jumlah Dokumen perubahan RKA-SKPD dan hasil koordinasi penyusunan dokumen Perubahan RKA-SKPD			1 Dokumen	6,500,000	Kab. Lampung Selatan, Kalianda, Way Urang	Dana Transfer Umum- Dana Alokasi Umum	Memperkuat Stabilitas Polhukhankam Dan Transformasi Pelayanan Publik	Memperkuat Infrastruktur untuk Mendukung Pengembangan Wilayah dan Pelayanan Dasar	Aparatur	1 Dokumen	6,630,000	Dinas Pengendalian Penduduk dan Keluarga Berencana
2	14	01	2.01	04		Koordinasi dan Penyusunan DPA-SKPD	jumlah Dokumen DPA- SKPD dan laporan hasil koordinasi penyusunan dokumen DPA-SKPD			1 Dokumen	6,500,000	Kab. Lampung Selatan, Kalianda, Way Urang	Dana Transfer Umum- Dana Alokasi Umum	Memperkuat Stabilitas Polhukhankam Dan Transformasi Pelayanan Publik	Memperkuat Infrastruktur untuk Mendukung Pengembangan Wilayah dan Pelayanan Dasar	Aparatur	1 Dokumen	6,630,000	Dinas Pengendalian Penduduk dan Keluarga Berencana
2	14	01	2.01	05		Koordinasi dan Penyusunan Perubahan DPA- SKPD	Jumlah Dokumen Perubahan DPA-SKPD dan laporan hasil koordinasi penyusunan DPA Perubahan DPA - SKPD			1 Dokumen	6,500,000	Kab. Lampung Selatan, Kalianda, Way Urang	Dana Transfer Umum- Dana Alokasi Umum	Memperkuat Stabilitas Polhukhankam Dan Transformasi Pelayanan Publik	Memperkuat Infrastruktur untuk Mendukung Pengembangan Wilayah dan Pelayanan Dasar	Aparatur	1 Dokumen	7,650,000	Dinas Pengendalian Penduduk dan Keluarga Berencana
2	14	01	2.01	06		Koordinasi dan Penyusunan Laporan Capaian Kinerja dan Ikhtisar Realisasi Kinerja SKPD	Laporan laporan Capaian Kinerja dan Ikhtisar Realisasi Kinerja dan laporan hasil koordinasi penyusunan laporan capaian kinerja dan ikhtisar Realisasi kinerja SKPD			5 Dokumen	7,500,000	Kab. Lampung Selatan, Kalianda, Way Urang	Dana Transfer Umum- Dana Alokasi Umum	Memperkuat Stabilitas Polhukhankam Dan Transformasi Pelayanan Publik	Memperkuat Infrastruktur untuk Mendukung Pengembangan Wilayah dan Pelayanan Dasar	Aparatur	5 Dokumen	7,650,000	Dinas Pengendalian Penduduk dan Keluarga Berencana

**Rancangan Akhir Rencana Kerja Pemerintah Daerah (RKPD)  
Kabupaten Lampung Selatan  
Tahun 2023**

Kode	Urusan/ Bidang Urusan/ Program/ Kegiatan/ Sub Kegiatan	Indikator Program/ Kegiatan/ Sub Kegiatan	Target Akhir Periode RPJMD	Realisasi Capaian RKPD Tahun 2021	Prakiraan Capaian Target RKPD Tahun 2022	Capaian Kinerja dan Kerangka Pendanaan						Kelompok Sasaran	Prakiraan Maju Rencana Tahun 2024		Perangkat Daerah Penanggung Jawab
						Target 2023	Pagu Indikatif	Lokasi	Sumber Dana	Prioritas			Target	Pagu Indikatif	
										Nasional	Daerah				
2 14 01 2.02	<b>Administrasi Keuangan Perangkat Daerah</b>	penyelenggaraan administrasi keuangan perangkat daerah tepat waktu	persen		persen	100 persen	<b>4,776,913,500</b>						100 persen	<b>5,474,772,500</b>	
2 14 01 2.02 01	Penyediaan Gaji dan Tunjangan ASN	jumlah orang yang menerima Gaji dan tunjangan ASN				46 orang	4,064,232,000	Kab. Lampung Selatan, Kalianda, Way Urang	Dana Transfer Umum-Dana Alokasi Umum	Meningkatkan Sumber Daya Manusia Yang Berkualitas Dan Berdaya Saing	Memperkuat Infrastruktur untuk Mendukung Pengembangan Wilayah dan Pelayanan Dasar	Aparatur	46 orang	4,726,787,500	Dinas Pengendalian Penduduk dan Keluarga Berencana
2 14 01 2.02 02	Penyediaan Administrasi Pelaksanaan Tugas ASN	Jumlah Dokumen hasil Penyediaan adminitrasi Pelaksanaan tugas ASN				21 Dokumen	700,681,500	Kab. Lampung Selatan, Kalianda, Way Urang	Dana Transfer Umum-Dana Alokasi Umum	Meningkatkan Sumber Daya Manusia Yang Berkualitas Dan Berdaya Saing	Memperkuat Infrastruktur untuk Mendukung Pengembangan Wilayah dan Pelayanan Dasar	Aparatur	21 Dokumen	735,715,000	Dinas Pengendalian Penduduk dan Keluarga Berencana
2 14 01 2.02 05	Koordinasi dan Penyusunan Laporan Keuangan Akhir Tahun SKPD	jumlah laporan keuangan akhir tahun SKPD				1 laporan	6,000,000	Kab. Lampung Selatan, Kalianda, Way Urang	Dana Transfer Umum-Dana Alokasi Umum	Meningkatkan Sumber Daya Manusia Yang Berkualitas Dan Berdaya Saing	Memperkuat Infrastruktur untuk Mendukung Pengembangan Wilayah dan Pelayanan Dasar	Aparatur	1 laporan	6,120,000	Dinas Pengendalian Penduduk dan Keluarga Berencana
2 14 01 2.02 07	Koordinasi dan Penyusunan Laporan Keuangan Bulanan/ Triwulanan/ Semesteran SKPD	jumlah laporan keuangan Bulanan/triwulanan/semesteran SKPD				3 laporan	6,000,000	Kab. Lampung Selatan, Kalianda, Way Urang	Dana Transfer Umum-Dana Alokasi Umum	Meningkatkan Sumber Daya Manusia Yang Berkualitas Dan Berdaya Saing	Memperkuat Infrastruktur untuk Mendukung Pengembangan Wilayah dan Pelayanan Dasar	Aparatur	3 laporan	6,150,000	Dinas Pengendalian Penduduk dan Keluarga Berencana
2 14 01 2.06	<b>Administrasi Umum Perangkat Daerah</b>	Persentase Penyelenggaraan Adminitrasi Umum	Persen		Persen	100 Persen	<b>181,424,600</b>						100 Persen	<b>175,673,000</b>	
2 14 01 2.06 02	Penyediaan Peralatan dan Perlengkapan Kantor	jumlah paket peralatan rumah tangga yang disediakan				3 paket	48,686,900	Kab. Lampung Selatan, Kalianda, Way Urang	Dana Transfer Umum-Dana Alokasi Umum	Meningkatkan Sumber Daya Manusia Yang Berkualitas Dan Berdaya Saing	Memperkuat Infrastruktur untuk Mendukung Pengembangan Wilayah dan Pelayanan Dasar	Aparatur & Kantor Dinas Dalduk & KB Kab Lamsel	3 paket	36,000,000	Dinas Pengendalian Penduduk dan Keluarga Berencana
2 14 01 2.06 03	Penyediaan Peralatan Rumah Tangga	jumlah paket peralatan rumah tangga yang disediakan				3 paket	14,918,300	Kab. Lampung Selatan, Kalianda, Way Urang	Dana Transfer Umum-Dana Alokasi Umum	Meningkatkan Sumber Daya Manusia Yang Berkualitas Dan Berdaya Saing	Memperkuat Infrastruktur untuk Mendukung Pengembangan Wilayah dan Pelayanan Dasar	Aparatur & Kantor Dinas Dalduk & KB Kab Lamsel	3 paket	16,918,000	Dinas Pengendalian Penduduk dan Keluarga Berencana
2 14 01 2.06 04	Penyediaan Bahan Logistik Kantor	jumlah paket bahan logistik kantor yang disediakan				4 paket	45,242,300	Kab. Lampung Selatan, Kalianda, Way Urang	Dana Transfer Umum-Dana Alokasi Umum	Meningkatkan Sumber Daya Manusia Yang Berkualitas Dan Berdaya Saing	Memperkuat Infrastruktur untuk Mendukung Pengembangan Wilayah dan Pelayanan Dasar	Aparatur & Kantor Dinas Dalduk & KB Kab Lamsel	4 paket	47,500,000	Dinas Pengendalian Penduduk dan Keluarga Berencana

**Rancangan Akhir Rencana Kerja Pemerintah Daerah (RKPD)  
Kabupaten Lampung Selatan  
Tahun 2023**

Kode	Urusan/ Bidang Urusan/ Program/ Kegiatan/ Sub Kegiatan	Indikator Program/ Kegiatan/ Sub Kegiatan	Target Akhir Periode RPJMD	Realisasi Capaian RKPD Tahun 2021	Prakiraan Capaian Target RKPD Tahun 2022	Capaian Kinerja dan Kerangka Pendanaan						Kelompok Sasaran	Prakiraan Maju Rencana Tahun 2024		Perangkat Daerah Penanggung Jawab
						Target 2023	Pagu Indikatif	Lokasi	Sumber Dana	Prioritas			Target	Pagu Indikatif	
										Nasional	Daerah				
2.14.01.2.06.05	Penyediaan Barang Cetak dan Penggandaan	jumlah paket barang cetak dan penggandaan yang disediakan				3 paket	19,577,100	Kab. Lampung Selatan, Kalianda, Way Urang	Dana Transfer Umum-Dana Alokasi Umum	Meningkatkan Sumber Daya Manusia Yang Berkualitas Dan Berdaya Saing	Memperkuat Infrastruktur untuk Mendukung Pengembangan Wilayah dan Pelayanan Dasar	Aparatur & Kantor Dinas Dalduk & KB Kab Lamsel	3 paket	20,555,000	Dinas Pengendalian Penduduk dan Keluarga Berencana
2.14.01.2.06.06	Penyediaan Bahan Bacaan dan Peraturan Perundang-undangan	Jumlah dokumen bacaan dan peraturan perundang-undangan yang disediakan				2400 Dokumen	18,000,000	Kab. Lampung Selatan, Kalianda, Way Urang	Dana Transfer Umum-Dana Alokasi Umum	Meningkatkan Sumber Daya Manusia Yang Berkualitas Dan Berdaya Saing	Memperkuat Infrastruktur untuk Mendukung Pengembangan Wilayah dan Pelayanan Dasar	Aparatur & Kantor Dinas Dalduk & KB Kab Lamsel	2400 Dokumen	19,000,000	Dinas Pengendalian Penduduk dan Keluarga Berencana
2.14.01.2.06.09	Penyelenggaraan Rapat Koordinasi dan Konsultasi SKPD	jumlah laporan penyelenggaraan rapat kordinasi dan konsultasi SDPKD				12 laporan	35,000,000	Kab. Lampung Selatan, Kalianda, Way Urang	Dana Transfer Umum-Dana Alokasi Umum	Meningkatkan Sumber Daya Manusia Yang Berkualitas Dan Berdaya Saing	Memperkuat Infrastruktur untuk Mendukung Pengembangan Wilayah dan Pelayanan Dasar	Aparatur & Kantor Dinas Dalduk & KB Kab Lamsel	12 laporan	35,700,000	Dinas Pengendalian Penduduk dan Keluarga Berencana
<b>2.14.01.2.08</b>	<b>Penyediaan Jasa Penunjang Urusan Pemerintahan Daerah</b>	Jasa penunjang Urusan Kantor	laporan		laporan	12 laporan	<b>145,200,000</b>						12 laporan	<b>148,114,000</b>	
2.14.01.2.08.02	Penyediaan Jasa Komunikasi, Sumber Daya Air dan Listrik	jumlah laporan penyediaan jasa komunikasi sumber daya air dan listrik yang disediakan				12 laporan	145,200,000	Kab. Lampung Selatan, Kalianda, Way Urang	Dana Transfer Umum-Dana Alokasi Umum	Meningkatkan Sumber Daya Manusia Yang Berkualitas Dan Berdaya Saing	Memperkuat Infrastruktur untuk Mendukung Pengembangan Wilayah dan Pelayanan Dasar	Dinas Dalduk & KB Kab Lamsel	12 laporan	148,114,000	Dinas Pengendalian Penduduk dan Keluarga Berencana
<b>2.14.01.2.09</b>	<b>Pemeliharaan Barang Milik Daerah Penunjang Urusan Pemerintahan Daerah</b>	barang Milik Daerah yang dipelihara	unit		unit	183 unit	<b>271,251,600</b>						183 unit	<b>292,440,000</b>	
2.14.01.2.09.01	Penyediaan Jasa Pemeliharaan, Biaya Pemeliharaan, dan Pajak Kendaraan Perorangan Dinas atau Kendaraan Dinas Jabatan	jumlah kendaraan perorangan atau kendaraan dinas jabatanyang dipelihara dan di bayarkan pajaknya				4 unit	248,760,000	Kab. Lampung Selatan, Kalianda, Way Urang	Dana Transfer Umum-Dana Alokasi Umum	Meningkatkan Sumber Daya Manusia Yang Berkualitas Dan Berdaya Saing	Memperkuat Infrastruktur untuk Mendukung Pengembangan Wilayah dan Pelayanan Dasar	Aparatur Dinas Dalduk & KB Kab Lamsel	4 unit	47,650,000	Dinas Pengendalian Penduduk dan Keluarga Berencana
2.14.01.2.09.02	Penyediaan Jasa Pemeliharaan, Biaya Pemeliharaan, Pajak dan Perizinan Kendaraan Dinas Operasional atau Lapangan	Jumlah kendaraan perorangan dinas atau kendaraan dinas jabatan yang dipelihara dan dibayarkan pajaknya				167 Unit	0	Kab. Lampung Selatan, Kalianda, Way Urang	Dana Transfer Umum-Dana Alokasi Umum	Meningkatkan Sumber Daya Manusia Yang Berkualitas Dan Berdaya Saing	Memperkuat Infrastruktur untuk Mendukung Pengembangan Wilayah dan Pelayanan Dasar	Aparatur Dinas Dalduk & KB Kab Lamsel	167 Unit	237,650,000	Dinas Pengendalian Penduduk dan Keluarga Berencana
2.14.01.2.09.06	Pemeliharaan Peralatan dan Mesin Lainnya	jumlah peralatan dan mesin lainnya yang dipelihara				12 unit	8,500,000	Kab. Lampung Selatan, Kalianda, Way Urang	Dana Transfer Umum-Dana Alokasi Umum	Meningkatkan Sumber Daya Manusia Yang Berkualitas Dan Berdaya Saing	Memperkuat Infrastruktur untuk Mendukung Pengembangan Wilayah dan Pelayanan Dasar	Aparatur Dinas Dalduk & KB Kab Lamsel	12 unit	7,140,000	Dinas Pengendalian Penduduk dan Keluarga Berencana

**Rancangan Akhir Rencana Kerja Pemerintah Daerah (RKPD)  
Kabupaten Lampung Selatan  
Tahun 2023**

Kode	Urusan/ Bidang Urusan/ Program/ Kegiatan/ Sub Kegiatan	Indikator Program/ Kegiatan/ Sub Kegiatan	Target Akhir Periode RPJMD	Realisasi Capaian RKPD Tahun 2021	Prakiraan Capaian Target RKPD Tahun 2022	Capaian Kinerja dan Kerangka Pendanaan						Kelompok Sasaran	Prakiraan Maju Rencana Tahun 2024		Perangkat Daerah Penanggung Jawab
						Target 2023	Pagu Indikatif	Lokasi	Sumber Dana	Prioritas			Target	Pagu Indikatif	
										Nasional	Daerah				
2 14 01 2.09 09	Pemeliharaan/Rehabilitasi Gedung Kantor dan Bangunan Lainnya	Jumlah Gedung Kantor dan Bangunan Lainnya yang Dipelihara/Direhabilitasi				1 Unit	13,991,600	Kab. Lampung Selatan, Kalianda, Way Urang	DAU Tambahan Dukungan Pendanaan atas Kebijakan Penggajian Pegawai Pemerintah dengan Perjanjian Kerja		Meningkatkan Sumber Daya Manusia yang Berkualitas dan Berdaya Saing	Aparatur Dinas Dalduk & KB Kab Lamsel	1 Unit	0	Dinas Pengendalian Penduduk dan Keluarga Berencana
2 14 02	<b>PROGRAM PENGENDALIAN PENDUDUK</b>	Persentase Peserta KB Aktif	Persen		Persen	100 Persen	<b>324,000,000</b>						100 Persen	<b>178,620,000</b>	
2 14 02 2.01	<b>Pemaduan dan Sinkronisasi Kebijakan Pemerintah Daerah Provinsi dengan Pemerintah Daerah Kabupaten/Kota dalam rangka Pengendalian Kuantitas Penduduk</b>	laporan Pemaduan dan sinkronisasi Kebijakan Pemerintah Daerah Provinsi Dengan Daerah Kab/Kota dalam rangka pengendalian Kualitas Keluarga	laporan		laporan	1 laporan	<b>190,000,000</b>						1 laporan	<b>42,000,000</b>	
2 14 02 2.01 01	Penyerasian Kebijakan Pembangunan Daerah Kabupaten/Kota Terhadap Kependudukan, Keluarga Berencana dan Pembangunan Keluarga (Program KKBPK)						150,000,000				Transformasi Pelayanan Publik melalui Inovasi Peningkatan Kualitas Tata Kelola Pemerintahan dan Aparatur	Aparatur		0	Dinas Pengendalian Penduduk dan Keluarga Berencana
2 14 02 2.01 15	Pelaksanaan Rapat Pengendalian Program KKBPK	Jumlah laporan Rapat Pengendalian program Bangsa Kencana (Pembangunan Keluarga Kependudukan dan Keluarga Berencana)				2 laporan	40,000,000	Kab. Lampung Selatan, Kalianda, Way Urang	Dana Transfer Umum- Dana Alokasi Umum	Memperkuat Stabilitas Polhukhankam Dan Transformasi Pelayanan Publik	Memperkuat Infrastruktur untuk Mendukung Pengembangan Wilayah dan Pelayanan Dasar	Aparatur	2 laporan	42,000,000	Dinas Pengendalian Penduduk dan Keluarga Berencana
2 14 02 2.02	<b>Pemetaan Prakiraan Pengendalian Penduduk Cakupan Daerah Kabupaten/Kota</b>	Peta Prakiraan Pengendalian Penduduk Cakupan Daerah Kabupaten	Dokumen		Dokumen	1 Dokumen	<b>134,000,000</b>						1 Dokumen	<b>136,620,000</b>	
2 14 02 2.02 08	Membentuk Rumah Data Kependudukan di Kampung KB untuk Memperkuat Integrasi Program KKBPK di Sektor Lain	jumlah rumah data kependudukan di kampung KB untuk memperkuat integrasi program bangsa kencana disektor lai yang di bentuk				28 desa	47,000,000	Kab. Lampung Selatan, Semua Kecamatan, Semua Kelurahan	Dana Transfer Umum - Dana Alokasi Umum	Meningkatkan Sumber Daya Manusia Yang Berkualitas Dan Berdaya Saing	Memperkuat Infrastruktur untuk Mendukung Pengembangan Wilayah dan Pelayanan Dasar	Aparatur	28 desa	47,940,000	Dinas Pengendalian Penduduk dan Keluarga Berencana
2 14 02 2.02 12	Pencatatan dan Pengumpulan Data Keluarga	jumlah laporan pencatatan dan pengumpulan data keluarga				12 laporan	42,000,000	Kab. Lampung Selatan, Semua Kecamatan, Semua Kelurahan	Dana Transfer Umum- Dana Alokasi Umum	Meningkatkan Sumber Daya Manusia Yang Berkualitas Dan Berdaya Saing	Memperkuat Infrastruktur untuk Mendukung Pengembangan Wilayah dan Pelayanan Dasar	Aparatur	12 laporan	42,840,000	Dinas Pengendalian Penduduk dan Keluarga Berencana

**Rancangan Akhir Rencana Kerja Pemerintah Daerah (RKPD)  
Kabupaten Lampung Selatan  
Tahun 2023**

Kode	Urusan/ Bidang Urusan/ Program/ Kegiatan/ Sub Kegiatan	Indikator Program/ Kegiatan/ Sub Kegiatan	Target Akhir Periode RPJMD	Realisasi Capaian RKPD Tahun 2021	Prakiraan Capaian Target RKPD Tahun 2022	Capaian Kinerja dan Kerangka Pendanaan						Kelompok Sasaran	Prakiraan Maju Rencana Tahun 2024		Perangkat Daerah Penanggung Jawab
						Target 2023	Pagu Indikatif	Lokasi	Sumber Dana	Prioritas			Target	Pagu Indikatif	
										Nasional	Daerah				
2.14.02.2.02.14	Pembinaan dan Pengawasan Pencatatan dan Pelaporan Program KKBPK	jumlah laporan hasil pelaksanaan pembinaan dan pengawasan Melalui IT				12 laporan	45,000,000	Kab. Lampung Selatan, Semua Kecamatan, Semua Kelurahan	Dana Transfer Umum-Dana Alokasi Umum	Meningkatkan Sumber Daya Manusia Yang Berkualitas Dan Berdaya Saing	Memperkuat Infrastruktur untuk Mendukung Pengembangan Wilayah dan Pelayanan Dasar	Aparatur	12 laporan	45,840,000	Dinas Pengendalian Penduduk dan Keluarga Berencana
2.14.03	<b>PROGRAM PEMBINAAN KELUARGA BERENCANA (KB)</b>	Cakupan PKB /PLKB yang didayagunakan perangkat Daerah KB untuk perencanaan dan pelaksanaan Pembangunan Daerah dibidang pengendalian Penduduk	Persen		Persen	100 Persen	<b>11,385,027,100</b>						100 Persen	<b>11,849,221,000</b>	
2.14.03.2.01	<b>Pelaksanaan Advokasi, Komunikasi, Informasi dan Edukasi (KIE) Pengendalian Penduduk dan KB Sesuai Kearifan Budaya Lokal</b>	Laporan advokasi komunikasi, informasi dan Edukasi (KIE) Pengendalian penduduk dan KB Sesuai Kearifan Budaya Lokal,	Laporan		Laporan	1 Laporan	<b>9,747,633,100</b>						1 Laporan	<b>10,234,858,000</b>	
2.14.03.2.01.01	Advokasi Program KKBPK kepada Stakeholders dan Mitra Kerja	jumlah organisasi yang mendapatkan advokasi program bangga kencana (pembangunan keluarga berencana kepada stakolder dan mitra kerja				25 Organisasi	1,043,005,800	Kab. Lampung Selatan, Semua Kecamatan, Semua Kelurahan	Dana Transfer Umum-Dana Alokasi Umum	Meningkatkan Sumber Daya Manusia Yang Berkualitas Dan Berdaya Saing	Memperkuat Infrastruktur untuk Mendukung Pengembangan Wilayah dan Pelayanan Dasar	Peserta KB	25 Organisasi	1,095,000,000	Dinas Pengendalian Penduduk dan Keluarga Berencana
2.14.03.2.01.04	Promosi dan KIE Program KKBPK Melalui Media Massa Cetak dan Elektronik serta Media Luar Ruang	jumlah dokumen Komunikasi Informasi dan Edukasi (KIE) Program Bangga Kencana (Pembangunan Keluarga Kependudukan dan keluarag Berencana Sesuai Kearifan Budaya Lokal				17 Dokumen	45,000,000	Kab. Lampung Selatan, Semua Kecamatan, Semua Kelurahan	Dana Transfer Umum-Dana Alokasi Umum	Meningkatkan Sumber Daya Manusia Yang Berkualitas Dan Berdaya Saing	Memperkuat Infrastruktur untuk Mendukung Pengembangan Wilayah dan Pelayanan Dasar	Peserta KB	17 Dokumen	47,250,000	Dinas Pengendalian Penduduk dan Keluarga Berencana
2.14.03.2.01.07	Pengelolaan Operasional dan Sarana di Balai Penyuluhan KKBPK	jumlah laporan hasil pengelolaan operasional dan sarana di balai penyuluhan Bangga kencana (pembangunan keluarg, kependudukan dan keluarfga Berencana)				4 laporan	8,659,627,300	Kab. Lampung Selatan, Semua Kecamatan, Semua Kelurahan	DAK Non Fisik - BOKKB - BOK	Meningkatkan Sumber Daya Manusia Yang Berkualitas Dan Berdaya Saing	Memperkuat Infrastruktur untuk Mendukung Pengembangan Wilayah dan Pelayanan Dasar	Peserta KB	4 laporan	9,092,608,000	Dinas Pengendalian Penduduk dan Keluarga Berencana

**Rancangan Akhir Rencana Kerja Pemerintah Daerah (RKPD)  
Kabupaten Lampung Selatan  
Tahun 2023**

Kode	Urusan/ Bidang Urusan/ Program/ Kegiatan/ Sub Kegiatan	Indikator Program/ Kegiatan/ Sub Kegiatan	Target Akhir Periode RPJMD	Realisasi Capaian RKPD Tahun 2021	Prakiraan Capaian Target RKPD Tahun 2022	Capaian Kinerja dan Kerangka Pendanaan						Kelompok Sasaran	Prakiraan Maju Rencana Tahun 2024		Perangkat Daerah Penanggung Jawab
						Target 2023	Pagu Indikatif	Lokasi	Sumber Dana	Prioritas			Target	Pagu Indikatif	
										Nasional	Daerah				
2 14 03 2.02	<b>Pendayagunaan Tenaga Penyuluh KB/Petugas Lapangan KB (PKB/PLKB)</b>	Laporan hasil pendayagunaan Tenaga PKB/PLKB	laporan		laporan	1 laporan	<b>1,252,394,000</b>						1 laporan	<b>1,313,663,000</b>	
2 14 03 2.02 01	Pembinaan IMP dan Program KKBPK di Lini Lapangan oleh PKB/PLKB	jumlah organisasi yang mengikuti pembinaan IMP dan program Bangga Kencana (Pembangunan Keluarga , kependudukan dan keluarga Berencana di lini lapangan Oleh PKB/PLKBn				4 Organisasi	45,000,000	Kab. Lampung Selatan, Semua Kecamatan, Semua Kelurahan	Dana Transfer Umum - Dana Alokasi Umum	Meningkatkan Sumber Daya Manusia Yang Berkualitas Dan Berdaya Saing	Memperkuat Infrastruktur untuk Mendukung Pengembangan Wilayah dan Pelayanan Dasar	PKB/PLKB Organisasi Peserta KB	4 Organisasi	47,250,000	Dinas Pengendalian Penduduk dan Keluarga Berencana
2 14 03 2.02 02	Penyediaan Sarana Pendukung Operasional PKB/PLKB	jumlah sarana pendukung operasional PKB/PLKB yang tersedia				17 unit	1,117,394,000	Kab. Lampung Selatan, Semua Kecamatan, Semua Kelurahan	DAK Fisik-Bidang Kesehatan dan KB- Penugasan-Penguatan Intervensi Stunting	Meningkatkan Sumber Daya Manusia Yang Berkualitas Dan Berdaya Saing	Memperkuat Infrastruktur untuk Mendukung Pengembangan Wilayah dan Pelayanan Dasar	PKB/PLKB Organisasi Peserta KB	17 unit	1,173,263,000	Dinas Pengendalian Penduduk dan Keluarga Berencana
2 14 03 2.02 03	Penguatan Pelaksanaan Penyuluhan, Penggerakan, Pelayanan dan Pengembangan Program KKBPK untuk Petugas Keluarga Berencana/Penyuluh Lapangan Keluarga Berencana (PKB/PLKB)	jumlah laporan hasil penguatan pelaksanaan penyuluhan, penggerakan, pelayanan dan pengembangan program bangga kencana (Pembangunan keluarga Berencana ) Untuk petugas Keluarga Berencana				1 laporan	45,000,000	Kab. Lampung Selatan, Semua Kecamatan, Semua Kelurahan	Dana Transfer Umum- Dana Alokasi Umum	Meningkatkan Sumber Daya Manusia Yang Berkualitas Dan Berdaya Saing	Memperkuat Infrastruktur untuk Mendukung Pengembangan Wilayah dan Pelayanan Dasar	PKB/PLKB Organisasi Peserta KB	1 laporan	47,250,000	Dinas Pengendalian Penduduk dan Keluarga Berencana
2 14 03 2.02 04	Penggerakan Kader Institusi Masyarakat Pedesaan (IMP)	jumlah kader yang mengikuti penggerakan kader IMP				260 orang	45,000,000	Kab. Lampung Selatan, Semua Kecamatan, Semua Kelurahan	Dana Transfer Umum - Dana Alokasi Umum	Meningkatkan Sumber Daya Manusia Yang Berkualitas Dan Berdaya Saing	Memperkuat Infrastruktur untuk Mendukung Pengembangan Wilayah dan Pelayanan Dasar	PKB/PLKB Organisasi Peserta KB	260 orang	45,900,000	Dinas Pengendalian Penduduk dan Keluarga Berencana
2 14 03 2.03	<b>Pengendalian dan Pendistribusian Kebutuhan Alat dan Obat Kontrasepsi serta Pelaksanaan Pelayanan KB di Daerah Kabupaten/Kota</b>	Laporan Pelayanan KB	laporan		laporan	1 laporan	<b>265,000,000</b>						1 laporan	<b>176,500,000</b>	
2 14 03 2.03 09	Promosi dan Konseling Kesehatan Reproduksi, serta Hak-Hak Reproduksi di Fasilitas Kesehatan dan Kelompok Kegiatan	jumlah orang yang mendapatkan promosi dan konseling kesehatan reproduksi dan fasilitasi kesehatan dan kelompok kegiata				425 Orang	100,000,000	Kab. Lampung Selatan, Semua Kecamatan, Semua Kelurahan	Dana Transfer Umum - Dana Alokasi Umum	Meningkatkan Sumber Daya Manusia Yang Berkualitas Dan Berdaya Saing	Memperkuat Infrastruktur untuk Mendukung Pengembangan Wilayah dan Pelayanan Dasar	Peserta KB,Kader, Organisasi	425 Orang	71,500,000	Dinas Pengendalian Penduduk dan Keluarga Berencana



**Rancangan Akhir Rencana Kerja Pemerintah Daerah (RKPD)  
Kabupaten Lampung Selatan  
Tahun 2023**

Kode	Urusan/ Bidang Urusan/ Program/ Kegiatan/ Sub Kegiatan	Indikator Program/ Kegiatan/ Sub Kegiatan	Target Akhir Periode RPJMD	Realisasi Capaian RKPD Tahun 2021	Prakiraan Capaian Target RKPD Tahun 2022	Capaian Kinerja dan Kerangka Pendanaan						Kelompok Sasaran	Prakiraan Maju Rencana Tahun 2024		Perangkat Daerah Penanggung Jawab
						Target 2023	Pagu Indikatif	Lokasi	Sumber Dana	Prioritas			Target	Pagu Indikatif	
										Nasional	Daerah				
2 14 03 2.03 11	Dukungan Operasional Pelayanan KB Bergerak	Jumlah Laporan Dukungan operasional Pelayanan KB Bergerak				4 laporan	165,000,000	Kab. Lampung Selatan, Semua Kecamatan, Semua Kelurahan	Dana Transfer Umum- Dana Alokasi Umum	Meningkatkan Sumber Daya Manusia Yang Berkualitas Dan Berdaya Saing	Memperkuat Infrastruktur untuk Mendukung Pengembangan Wilayah dan Pelayanan Dasar	Peserta KB,Kader, Organisasi	4 laporan	105,000,000	Dinas Pengendalian Penduduk dan Keluarga Berencana
2 14 03 2.04	<b>Pemberdayaan dan Peningkatan Peran Serta Organisasi Kemasyarakatan Tingkat Daerah Kabupaten/Kota dalam Pelaksanaan Pelayanan dan Pembinaan Kesertaan Ber-KB</b>	Pemantapan Kampung KB dan pembinaan Di Faskes dan Bidan Mandiri	Kegiatan		Kegiatan	1 Kegiatan	<b>120,000,000</b>						1 Kegiatan	<b>124,200,000</b>	
2 14 03 2.04 01	Penguatan Peran Serta Organisasi Kemasyarakatan dan Mitra Kerja Lainnya dalam Pelaksanaan Pelayanan dan Pembinaan Kesertaan Ber-KB	Jumlah Organisasi yang mendapatkan Penguatan peran serta organisasi kemasyarakatan dan Mitra Kerja lainnya dalam Pelaksanaan pelayanan dan pembinaan pkesertaan Ber KBa				5 Organisasi	60,000,000	Kab. Lampung Selatan, Semua Kecamatan, Semua Kelurahan	Dana Transfer Umum- Dana Alokasi Umum	Meningkatkan Sumber Daya Manusia Yang Berkualitas Dan Berdaya Saing	Memperkuat Infrastruktur untuk Mendukung Pengembangan Wilayah dan Pelayanan Dasar	Organisasi,Kam pung KB,Kader	5 Organisasi	61,200,000	Dinas Pengendalian Penduduk dan Keluarga Berencana
2 14 03 2.04 04	Pembinaan Terpadu Kampung KB	jumlah laporan hasil pembinaan kampung KB				28 laporan	60,000,000	Kab. Lampung Selatan, Semua Kecamatan, Semua Kelurahan	Dana Transfer Umum- Dana Alokasi Umum	Meningkatkan Sumber Daya Manusia Yang Berkualitas Dan Berdaya Saing	Memperkuat Infrastruktur untuk Mendukung Pengembangan Wilayah dan Pelayanan Dasar	Organisasi,Kam pung KB,Kader	28 laporan	63,000,000	Dinas Pengendalian Penduduk dan Keluarga Berencana
2 14 04	<b>PROGRAM PEMBERDAYAAN DAN PENINGKATAN KELUARGA SEJAHTERA (KS)</b>	Cakupan kelompok kegiatan yg melakukan pembinaan keluarga melalui 8 fungsi keluarga	Kelompokoke		Kelompokoke	898 Kelompokpoke	<b>427,000,000</b>						898 Kelompokpoke	<b>283,937,000</b>	
2 14 04 2.01	<b>Pelaksanaan Pembangunan Keluarga Melalui Pembinaan Ketahanan dan Kesejahteraan Keluarga</b>	Pembinaan Kelompok Ketahanan Keluarga	kelompok		kelompok	898 kelompok	<b>85,000,000</b>						898 kelompok	<b>88,050,000</b>	
2 14 04 2.01 04	Orientasi/Pelatihan Teknis Pelaksana/Kader Ketahanan dan Kesejahteraan Keluarga (BKB, BKR, BKL, PPPKS, PIK-R dan Pemberdayaan Ekonomi Keluarga/UPPKS)	Jumlah laporan hasil orientasi dan pelatihan teknis pengelola ketahanan dan kesejahteraan keluarga (BKB, BKR, BKL, PPPKS, PIK-R dan Pemberdayaan Ekonomi Keluarga/UPPKS)				2 laporan	40,000,000	Kab. Lampung Selatan, Semua Kecamatan, Semua Kelurahan	Dana Transfer Umum- Dana Alokasi Umum	Meningkatkan Sumber Daya Manusia Yang Berkualitas Dan Berdaya Saing	Memperkuat Infrastruktur untuk Mendukung Pengembangan Wilayah dan Pelayanan Dasar	Kader Mitra KB	2 laporan	40,800,000	Dinas Pengendalian Penduduk dan Keluarga Berencana

**Rancangan Akhir Rencana Kerja Pemerintah Daerah (RKPD)  
Kabupaten Lampung Selatan  
Tahun 2023**

Kode	Urusan/ Bidang Urusan/ Program/ Kegiatan/ Sub Kegiatan	Indikator Program/ Kegiatan/ Sub Kegiatan	Target Akhir Periode RPJMD	Realisasi Capaian RKPD Tahun 2021	Prakiraan Capaian Target RKPD Tahun 2022	Capaian Kinerja dan Kerangka Pendanaan						Kelompok Sasaran	Prakiraan Maju Rencana Tahun 2024		Perangkat Daerah Penanggung Jawab
						Target 2023	Pagu Indikatif	Lokasi	Sumber Dana	Prioritas			Target	Pagu Indikatif	
										Nasional	Daerah				
2.14.04.2.01.07	Promosi dan Sosialisasi Kelompok Kegiatan Ketahanan dan Kesejahteraan Keluarga (BKB, BKR, BKL, PPPKS, PIK-R dan Pemberdayaan Ekonomi Keluarga/UPPKS)	Jumlah Laporan Hasil Promosi dan sosialisasi Kelompok kegiatan Ketahanan dan Kesejahteraan Keluarga (BKB, BKR, BKL, PPPKS, PIK-R dan Pemberdayaan Ekonomi Keluarga/UPPKS)				6 laporan	45,000,000	Kab. Lampung Selatan, Semua Kecamatan, Semua Kelurahan	Dana Transfer Umum- Dana Alokasi Umum	Meningkatkan Sumber Daya Manusia Yang Berkualitas Dan Berdaya Saing	Memperkuat Infrastruktur untuk Mendukung Pengembangan Wilayah dan Pelayanan Dasar	Kader Mitra KB	6 laporan	47,250,000	Dinas Pengendalian Penduduk dan Keluarga Berencana
2.14.04.2.02	<b>Pelaksanaan dan Peningkatan Peran Serta Organisasi Masyarakat Tingkat Daerah Kabupaten/ Kota dalam Pembangunan Keluarga Melalui Pembinaan Ketahanan dan Kesejahteraan Keluarga</b>	Organisasi yang mengikuti peningkatan kapasitas mitra dan organisasi kemasyarakatan dalam pengelolaan dan kesejahteraan keluarga	organisasi		organisasi	25 organisasi	<b>342,000,000</b>						25 organisasi	<b>195,887,000</b>	
2.14.04.2.02.03	Pelaksanaan Peningkatan Kapasitas Mitra dan Organisasi Masyarakat dalam Pengelolaan Program Ketahanan dan Kesejahteraan Keluarga (BKB, BKR, BKL, PPPKS, PIK-R dan Pemberdayaan Ekonomi Keluarga/UPPKS)	jumlah organisasi yang mengikuti peningkatan kapasitas mitra dan organisasi kemasyarakatan dalam pengelolaan program kesejahteraan keluarga (BKB, BKR, BKLL, PIK-R dan Pemberdayaaan Ekonomi Keluarga/UPPKS)				25 Organisasi	197,000,000	Kab. Lampung Selatan, Semua Kecamatan, Semua Kelurahan	Dana Transfer Umum- Dana Alokasi Umum	Meningkatkan Sumber Daya Manusia Yang Berkualitas Dan Berdaya Saing	Memperkuat Infrastruktur untuk Mendukung Pengembangan Wilayah dan Pelayanan Dasar	Organisasi KB	25 Organisasi	47,987,000	Dinas Pengendalian Penduduk dan Keluarga Berencana
2.14.04.2.02.04	Promosi dan Sosialisasi Program Ketahanan dan Kesejahteraan Keluarga bagi Mitra Kerja	Jumlah Laporan Hasil Promosi dan sosialisasi program ketahanan dan kesejahteraan keluarga				6 laporan	145,000,000	Kab. Lampung Selatan, Semua Kecamatan, Semua Kelurahan	Dana Transfer Umum - Dana Alokasi Umum	Meningkatkan Sumber Daya Manusia Yang Berkualitas Dan Berdaya Saing	Memperkuat Infrastruktur untuk Mendukung Pengembangan Wilayah dan Pelayanan Dasar	Organisasi KB	6 laporan	147,900,000	Dinas Pengendalian Penduduk dan Keluarga Berencana
<b>TOTAL</b>							<b>17,550,816,800</b>							<b>18,443,667,500</b>	

**Rancangan Akhir Rencana Kerja Pemerintah Daerah (RKPD)  
Kabupaten Lampung Selatan  
Tahun 2023**

Kode	Urusan/ Bidang Urusan/ Program/ Kegiatan/ Sub Kegiatan	Indikator Program/ Kegiatan/ Sub Kegiatan	Target Akhir Periode RPJMD	Realisasi Capaian RKPD Tahun 2021	Prakiraan Capaian Target RKPD Tahun 2022	Capaian Kinerja dan Kerangka Pendanaan						Kelompok Sasaran	Prakiraan Maju Rencana Tahun 2024		Perangkat Daerah Penanggung Jawab					
						Target 2023	Pagu Indikatif	Lokasi	Sumber Dana	Prioritas			Target	Pagu Indikatif						
										Nasional	Daerah									
2						<b>URUSAN PEMERINTAHAN WAJIB YANG TIDAK BERKAITAN DENGAN PELAYANAN DASAR</b>														
2	15						26,908,981,500							27,611,534,000						
2	15	01				<b>PROGRAM PENUNJANG URUSAN PEMERINTAHAN DAERAH KABUPATEN/KOTA</b>	Indeks Kepuasan Pelayanan	poin		poin	80 poin	<b>23,531,867,500</b>					80 poin	<b>24,661,964,000</b>		
2	15	01	2.01			<b>Perencanaan, Penggangan, dan Evaluasi Kinerja Perangkat Daerah</b>	Jumlah Dokumen Perencanaan, Penggangan, dan Evaluasi Kinerja Perangkat Daerah Jumlah Laporan Capaian Kinerja dan Ikhtisar Realisasi Kinerja SKPD	Dokumen Laporan		Dokumen Laporan	6 Dokumen 5 Laporan	<b>61,939,600</b>					6 Dokumen 5 Laporan	<b>53,680,000</b>		
2	15	01	2.01	01		Penyusunan Dokumen Perencanaan Perangkat Daerah	Jumlah Dokumen Perencanaan Perangkat Daerah				2 Dokumen	10,000,000	Kab. Lampung Selatan, Kalianda, Wai Lubuk	Dana Transfer Umum- Dana Alokasi Umum	Meningkatkan Sumber Daya Manusia Yang Berkualitas Dan Berdaya Saing	Meningkatkan Sumber Daya Manusia yang Berkualitas dan Berdaya Saing	ASN Dinas Perhubungan Kabupaten Lampung Selatan	2 Dokumen	12,100,000	Dinas Perhubungan
2	15	01	2.01	02		Koordinasi dan Penyusunan Dokumen RKA-SKPD	Jumlah Dokumen RKA- SKPD dan Laporan Hasil Koordinasi Penyusunan Dokumen RKA-SKPD				1 Dokumen	6,548,100	Kab. Lampung Selatan, Kalianda, Wai Lubuk	Dana Transfer Umum- Dana Alokasi Umum	Meningkatkan Sumber Daya Manusia Yang Berkualitas Dan Berdaya Saing	Meningkatkan Sumber Daya Manusia yang Berkualitas dan Berdaya Saing	ASN Dinas Perhubungan Kabupaten Lampung Selatan	1 Dokumen	7,920,000	Dinas Perhubungan
2	15	01	2.01	03		Koordinasi dan Penyusunan Dokumen Perubahan RKA-SKPD	Jumlah Dokumen Perubahan RKA-SKPD dan Laporan Hasil Koordinasi Penyusunan Dokumen Perubahan RKA-SKPD				1 Dokumen	5,183,400	Kab. Lampung Selatan, Kalianda, Wai Lubuk	Dana Transfer Umum- Dana Alokasi Umum	Meningkatkan Sumber Daya Manusia Yang Berkualitas Dan Berdaya Saing	Meningkatkan Sumber Daya Manusia yang Berkualitas dan Berdaya Saing	ASN Dinas Perhubungan Kabupaten Lampung Selatan	1 Dokumen	6,270,000	Dinas Perhubungan
2	15	01	2.01	04		Koordinasi dan Penyusunan DPA-SKPD	Jumlah Dokumen DPA- SKPD dan Laporan Hasil Koordinasi Penyusunan Dokumen DPA-SKPD				1 Dokumen	6,548,100	Kab. Lampung Selatan, Kalianda, Wai Lubuk	Dana Transfer Umum- Dana Alokasi Umum	Meningkatkan Sumber Daya Manusia Yang Berkualitas Dan Berdaya Saing	Meningkatkan Sumber Daya Manusia yang Berkualitas dan Berdaya Saing	ASN Dinas Perhubungan Kabupaten Lampung Selatan	1 Dokumen	7,920,000	Dinas Perhubungan
2	15	01	2.01	05		Koordinasi dan Penyusunan Perubahan DPA- SKPD	Jumlah Dokumen Perubahan DPA-SKPD dan Laporan Hasil Koordinasi Penyusunan Dokumen Perubahan DPA-SKPD				1 Dokumen	5,183,400	Kab. Lampung Selatan, Kalianda, Wai Lubuk	Dana Transfer Umum- Dana Alokasi Umum	Meningkatkan Sumber Daya Manusia Yang Berkualitas Dan Berdaya Saing	Meningkatkan Sumber Daya Manusia yang Berkualitas dan Berdaya Saing	ASN Dinas Perhubungan Kabupaten Lampung Selatan	1 Dokumen	6,270,000	Dinas Perhubungan
2	15	01	2.01	06		Koordinasi dan Penyusunan Laporan Capaian Kinerja dan Ikhtisar Realisasi Kinerja SKPD	Jumlah Laporan Capaian Kinerja dan Ikhtisar Realisasi Kinerja SKPD dan Laporan Hasil Koordinasi Penyusunan Laporan Capaian Kinerja dan Ikhtisar Realisasi Kinerja SKPD				5 Laporan	28,476,600	Kab. Lampung Selatan, Kalianda, Wai Lubuk	Dana Transfer Umum- Dana Alokasi Umum	Meningkatkan Sumber Daya Manusia Yang Berkualitas Dan Berdaya Saing	Meningkatkan Sumber Daya Manusia yang Berkualitas dan Berdaya Saing	ASN Dinas Perhubungan Kabupaten Lampung Selatan	5 Laporan	13,200,000	Dinas Perhubungan

**Rancangan Akhir Rencana Kerja Pemerintah Daerah (RKPD)  
Kabupaten Lampung Selatan  
Tahun 2023**

Kode	Urusan/ Bidang Urusan/ Program/ Kegiatan/ Sub Kegiatan	Indikator Program/ Kegiatan/ Sub Kegiatan	Target Akhir Periode RPJMD	Realisasi Capaian RKPD Tahun 2021	Prakiraan Capaian Target RKPD Tahun 2022	Capaian Kinerja dan Kerangka Pendanaan						Kelompok Sasaran	Prakiraan Maju Rencana Tahun 2024		Perangkat Daerah Penanggung Jawab
						Target 2023	Pagu Indikatif	Lokasi	Sumber Dana	Prioritas			Target	Pagu Indikatif	
										Nasional	Daerah				
2 15 01 2.02	<b>Administrasi Keuangan Perangkat Daerah</b>	Jumlah Orang yang Menerima Gaji dan Tunjangan ASN	Orang/Bulan		Orang/Bulan	52 Orang/Bulan	<b>6,339,605,500</b>						52 Orang/Bulan	<b>7,405,200,000</b>	
2 15 01 2.02 01	Penyediaan Gaji dan Tunjangan ASN	Jumlah Orang yang Menerima Gaji dan Tunjangan ASN				52 Orang/Bulan	4,434,001,000	Kab. Lampung Selatan, Kalianda, Wai Lubuk	Dana Transfer Umum- Dana Alokasi Umum	Meningkatkan Sumber Daya Manusia Yang Berkualitas Dan Berdaya Saing	Meningkatkan Sumber Daya Manusia yang Berkualitas dan Berdaya Saing	ASN Dinas Perhubungan Lampung Selatan	52 Orang/Bulan	5,203,000,000	Dinas Perhubungan
2 15 01 2.02 02	Penyediaan Administrasi Pelaksanaan Tugas ASN	Jumlah Dokumen Hasil Penyediaan Administrasi Pelaksanaan Tugas ASN				12 Dokumen	1,894,778,700	Kab. Lampung Selatan, Kalianda, Wai Lubuk	Dana Transfer Umum- Dana Alokasi Umum	Meningkatkan Sumber Daya Manusia Yang Berkualitas Dan Berdaya Saing	Meningkatkan Sumber Daya Manusia yang Berkualitas dan Berdaya Saing	ASN Dinas Perhubungan Lampung Selatan	12 Dokumen	2,189,000,000	Dinas Perhubungan
2 15 01 2.02 05	Koordinasi dan Penyusunan Laporan Keuangan Akhir Tahun SKPD	Jumlah Laporan Keuangan Akhir Tahun SKPD dan Laporan Hasil Koordinasi Penyusunan Laporan Keuangan Akhir Tahun SKPD				1 Laporan	5,492,700	Kab. Lampung Selatan, Kalianda, Wai Lubuk	Dana Transfer Umum- Dana Alokasi Umum	Meningkatkan Sumber Daya Manusia Yang Berkualitas Dan Berdaya Saing	Meningkatkan Sumber Daya Manusia yang Berkualitas dan Berdaya Saing	ASN Dinas Perhubungan Lampung Selatan	1 Laporan	6,600,000	Dinas Perhubungan
2 15 01 2.02 07	Koordinasi dan Penyusunan Laporan Keuangan Bulanan/ Triwulanan/ Semesteran SKPD	Jumlah Laporan Keuangan Bulanan/ Triwulanan/ Semesteran SKPD dan Laporan Koordinasi Penyusunan Laporan Keuangan Bulanan/Triwulanan/Semesteran SKPD				2 Laporan	5,333,100	Kab. Lampung Selatan, Kalianda, Wai Lubuk	Dana Transfer Umum- Dana Alokasi Umum	Meningkatkan Sumber Daya Manusia Yang Berkualitas Dan Berdaya Saing	Meningkatkan Sumber Daya Manusia yang Berkualitas dan Berdaya Saing	ASN Dinas Perhubungan Lampung Selatan	2 Laporan	6,600,000	Dinas Perhubungan
2 15 01 2.05	<b>Administrasi Kepegawaian Perangkat Daerah</b>	Jumlah Paket Pakaian Dinas beserta Atribut Kelengkapan	Paket		Paket	120 Paket	<b>139,700,000</b>						120 Paket	<b>134,750,000</b>	
2 15 01 2.05 02	Pengadaan Pakaian Dinas beserta Atribut Kelengkapannya	Jumlah Paket Pakaian Dinas beserta Atribut Kelengkapan				120 Paket	92,700,000	Kab. Lampung Selatan, Kalianda, Wai Lubuk	Dana Transfer Umum- Dana Alokasi Umum	Meningkatkan Sumber Daya Manusia Yang Berkualitas Dan Berdaya Saing	Meningkatkan Sumber Daya Manusia yang Berkualitas dan Berdaya Saing	ASN Dinas Perhubungan Kabupapten Lampung Selatan	120 Paket	114,750,000	Dinas Perhubungan
2 15 01 2.05 03	Pendataan dan Pengolahan Administrasi Kepegawaian	Jumlah Dokumen Pendataan dan Pengolahan Administrasi Kepegawaian				1 Dokumen	30,000,000	Kab. Lampung Selatan, Kalianda, Wai Lubuk	Dana Transfer Umum- Dana Alokasi Umum	Meningkatkan Sumber Daya Manusia Yang Berkualitas Dan Berdaya Saing	Meningkatkan Sumber Daya Manusia yang Berkualitas dan Berdaya Saing	ASN Dinas Perhubungan Kabupapten Lampung Selatan	1 Dokumen	0	Dinas Perhubungan
2 15 01 2.05 09	Pendidikan dan Pelatihan Pegawai Berdasarkan Tugas dan Fungsi	Jumlah Pegawai Berdasarkan Tugas dan Fungsi yang Mengikuti Pendidikan dan Pelatihan				3 Orang	17,000,000	Kab. Lampung Selatan, Kalianda, Wai Lubuk	Dana Transfer Umum- Dana Alokasi Umum	Meningkatkan Sumber Daya Manusia Yang Berkualitas Dan Berdaya Saing	Meningkatkan Sumber Daya Manusia yang Berkualitas dan Berdaya Saing	ASN Dinas Perhubungan Kabupapten Lampung Selatan	3 Orang	20,000,000	Dinas Perhubungan

**Rancangan Akhir Rencana Kerja Pemerintah Daerah (RKPD)  
Kabupaten Lampung Selatan  
Tahun 2023**

Kode	Urusan/ Bidang Urusan/ Program/ Kegiatan/ Sub Kegiatan	Indikator Program/ Kegiatan/ Sub Kegiatan	Target Akhir Periode RPJMD	Realisasi Capaian RKPD Tahun 2021	Prakiraan Capaian Target RKPD Tahun 2022	Capaian Kinerja dan Kerangka Pendanaan						Kelompok Sasaran	Prakiraan Maju Rencana Tahun 2024		Perangkat Daerah Penanggung Jawab
						Target 2023	Pagu Indikatif	Lokasi	Sumber Dana	Prioritas			Target	Pagu Indikatif	
										Nasional	Daerah				
2 15 01 2.06	<b>Administrasi Umum Perangkat Daerah</b>	Jumlah Paket Komponen Listrik, Peralatan dan perlengkapan kantor, peralatan rumah tangga, Bahan Logistik, Barang Cetak dan Bahan Material yang disediakan	Paket		Paket	12 Paket	<b>389,725,400</b>						12 Paket	<b>540,100,000</b>	
2 15 01 2.06 01	Penyediaan Komponen Instalasi Listrik/Penerangan Bangunan Kantor	Jumlah Paket Komponen Instalasi Listrik/Penerangan Bangunan Kantor yang Disediakan				2 Paket	11,006,300	Kab. Lampung Selatan, Kalianda, Wai Lubuk	Dana Transfer Umum- Dana Alokasi Umum	Meningkatkan Sumber Daya Manusia Yang Berkualitas Dan Berdaya Saing	Meningkatkan Sumber Daya Manusia yang Berkualitas dan Berdaya Saing	ASN Dinas Perhubungan Kabupaten Lampung Selatan	2 Paket	12,100,000	Dinas Perhubungan
2 15 01 2.06 02	Penyediaan Peralatan dan Perlengkapan Kantor	Jumlah Paket Peralatan dan Perlengkapan Kantor yang Disediakan				3 Paket	29,678,600	Kab. Lampung Selatan, Kalianda, Wai Lubuk	Dana Transfer Umum- Dana Alokasi Umum	Meningkatkan Sumber Daya Manusia Yang Berkualitas Dan Berdaya Saing	Meningkatkan Sumber Daya Manusia yang Berkualitas dan Berdaya Saing	ASN Dinas Perhubungan Kabupaten Lampung Selatan	3 Paket	55,000,000	Dinas Perhubungan
2 15 01 2.06 03	Penyediaan Peralatan Rumah Tangga	Jumlah Paket Peralatan Rumah Tangga yang Disediakan				1 Paket	15,027,500	Kab. Lampung Selatan, Kalianda, Wai Lubuk	Dana Transfer Umum- Dana Alokasi Umum	Meningkatkan Sumber Daya Manusia Yang Berkualitas Dan Berdaya Saing	Meningkatkan Sumber Daya Manusia yang Berkualitas dan Berdaya Saing	ASN Dinas Perhubungan Kabupaten Lampung Selatan	1 Paket	55,000,000	Dinas Perhubungan
2 15 01 2.06 04	Penyediaan Bahan Logistik Kantor	Jumlah Paket Bahan Logistik Kantor yang Disediakan				2 Paket	45,048,000	Kab. Lampung Selatan, Kalianda, Wai Lubuk	Dana Transfer Umum- Dana Alokasi Umum	Meningkatkan Sumber Daya Manusia Yang Berkualitas Dan Berdaya Saing	Meningkatkan Sumber Daya Manusia yang Berkualitas dan Berdaya Saing	ASN Dinas Perhubungan Kabupaten Lampung Selatan	2 Paket	50,000,000	Dinas Perhubungan
2 15 01 2.06 05	Penyediaan Barang Cetakan dan Penggandaan	Jumlah Paket Barang Cetakan dan Penggandaan				2 Paket	100,000,000	Kab. Lampung Selatan, Kalianda, Wai Lubuk	Dana Transfer Umum- Dana Alokasi Umum	Meningkatkan Sumber Daya Manusia Yang Berkualitas Dan Berdaya Saing	Meningkatkan Sumber Daya Manusia yang Berkualitas dan Berdaya Saing	ASN Dinas Perhubungan Kabupaten Lampung Selatan	2 Paket	120,000,000	Dinas Perhubungan
2 15 01 2.06 06	Penyediaan Bahan Bacaan dan Peraturan Perundang-undangan	Jumlah Dokumen Bahan Bacaan dan Peraturan Perundang- Undangan yang Disediakan				12 Dokumen	18,000,000	Kab. Lampung Selatan, Kalianda, Wai Lubuk	Dana Transfer Umum- Dana Alokasi Umum	Meningkatkan Sumber Daya Manusia Yang Berkualitas Dan Berdaya Saing	Meningkatkan Sumber Daya Manusia yang Berkualitas dan Berdaya Saing	ASN Dinas Perhubungan Kabupaten Lampung Selatan	12 Dokumen	18,000,000	Dinas Perhubungan
2 15 01 2.06 07	Penyediaan Bahan/Material	Jumlah Paket Bahan/Material yang Disediakan				2 Paket	43,605,000	Kab. Lampung Selatan, Kalianda, Wai Lubuk	Dana Transfer Umum- Dana Alokasi Umum	Meningkatkan Sumber Daya Manusia Yang Berkualitas Dan Berdaya Saing	Meningkatkan Sumber Daya Manusia yang Berkualitas dan Berdaya Saing	ASN Dinas Perhubungan Kabupaten Lampung Selatan	2 Paket	45,000,000	Dinas Perhubungan
2 15 01 2.06 09	Penyelenggaraan Rapat Koordinasi dan Konsultasi SKPD	Jumlah Laporan Penyelenggaraan Rapat Koordinasi dan Konsultasi SKPD				55 Laporan	127,360,000	Semua Kab/Kota, Semua Kecamatan, Semua Kelurahan	Dana Transfer Umum- Dana Alokasi Umum	Meningkatkan Sumber Daya Manusia Yang Berkualitas Dan Berdaya Saing	Meningkatkan Sumber Daya Manusia yang Berkualitas dan Berdaya Saing	ASN Dinas Perhubungan Kabupaten Lampung Selatan	55 Laporan	185,000,000	Dinas Perhubungan

**Rancangan Akhir Rencana Kerja Pemerintah Daerah (RKPD)  
Kabupaten Lampung Selatan  
Tahun 2023**

Kode	Urusan/ Bidang Urusan/ Program/ Kegiatan/ Sub Kegiatan	Indikator Program/ Kegiatan/ Sub Kegiatan	Target Akhir Periode RPJMD	Realisasi Capaian RKPD Tahun 2021	Prakiraan Capaian Target RKPD Tahun 2022	Capaian Kinerja dan Kerangka Pendanaan						Kelompok Sasaran	Prakiraan Maju Rencana Tahun 2024		Perangkat Daerah Penanggung Jawab
						Target 2023	Pagu Indikatif	Lokasi	Sumber Dana	Prioritas			Target	Pagu Indikatif	
										Nasional	Daerah				
2 15 01 2.07	<b>Pengadaan Barang Milik Daerah Penunjang Urusan Pemerintah Daerah</b>	Jumlah Paket Mebel yang Disediakan	Paket		Paket	1 Paket	<b>29,973,000</b>						1 Paket	<b>15,000,000</b>	
2 15 01 2.07 05	Pengadaan Mebel	Jumlah Paket Mebel yang Disediakan				1 Paket	29,973,000	Kab. Lampung Selatan, Kalianda, Wai Lubuk	Dana Transfer Umum-Dana Alokasi Umum	Meningkatkan Sumber Daya Manusia Yang Berkualitas Dan Berdaya Saing	Meningkatkan Sumber Daya Manusia yang Berkualitas dan Berdaya Saing	ASN Dinas Perhubungan Kabupaten Lampung Selatan	1 Paket	15,000,000	Dinas Perhubungan
2 15 01 2.08	<b>Penyediaan Jasa Penunjang Urusan Pemerintahan Daerah</b>	Jumlah Laporan Penyediaan Jasa Komunikasi, Sumber Daya Air dan Listrik yang Disediakan	Laporan		Laporan	12 Laporan	<b>15,782,400,000</b>						12 Laporan	<b>15,685,200,000</b>	
2 15 01 2.08 02	Penyediaan Jasa Komunikasi, Sumber Daya Air dan Listrik	Jumlah Laporan Penyediaan Jasa Komunikasi, Sumber Daya Air dan Listrik yang Disediakan				12 Laporan	15,782,400,000	Semua Kab/Kota, Semua Kecamatan, Semua Kelurahan	Dana Transfer Umum-Dana Alokasi Umum	Meningkatkan Sumber Daya Manusia Yang Berkualitas Dan Berdaya Saing	Meningkatkan Sumber Daya Manusia yang Berkualitas dan Berdaya Saing	Masyarakat Kabupaten Lampung Selatan	12 Laporan	15,685,200,000	Dinas Perhubungan
2 15 01 2.09	<b>Pemeliharaan Barang Milik Daerah Penunjang Urusan Pemerintahan Daerah</b>	Jumlah Barang Milik Daerah yang dipelihara	Unit		Unit	61 Unit	<b>788,524,000</b>						61 Unit	<b>828,034,000</b>	
2 15 01 2.09 01	Penyediaan Jasa Pemeliharaan, Biaya Pemeliharaan, dan Pajak Kendaraan Perorangan Dinas atau Kendaraan Dinas Jabatan	Jumlah Kendaraan Perorangan Dinas atau Kendaraan Dinas Jabatan yang Dipelihara dan dibayarkan Pajaknya				1 Unit	40,170,000	Kab. Lampung Selatan, Kalianda, Wai Lubuk	Dana Transfer Umum-Dana Alokasi Umum	Meningkatkan Sumber Daya Manusia Yang Berkualitas Dan Berdaya Saing	Meningkatkan Sumber Daya Manusia yang Berkualitas dan Berdaya Saing	ASN Dinas Perhubungan Kabupaten Lampung Selatan	1 Unit	40,170,000	Dinas Perhubungan
2 15 01 2.09 02	Penyediaan Jasa Pemeliharaan, Biaya Pemeliharaan, Pajak dan Perizinan Kendaraan Dinas Operasional atau Lapangan	Jumlah Kendaraan Dinas Operasional atau Lapangan yang Dipelihara dan dibayarkan Pajak dan Perizinannya				25 Unit	658,354,000	Kab. Lampung Selatan, Kalianda, Wai Lubuk	Dana Transfer Umum-Dana Alokasi Umum	Meningkatkan Sumber Daya Manusia Yang Berkualitas Dan Berdaya Saing	Meningkatkan Sumber Daya Manusia yang Berkualitas dan Berdaya Saing	ASN Dinas Perhubungan Kabupaten Lampung Selatan	25 Unit	696,864,000	Dinas Perhubungan
2 15 01 2.09 06	Pemeliharaan Peralatan dan Mesin Lainnya	Jumlah Peralatan dan Mesin Lainnya yang Dipelihara				32 Unit	15,000,000	Kab. Lampung Selatan, Kalianda, Wai Lubuk	Dana Transfer Umum-Dana Alokasi Umum	Meningkatkan Sumber Daya Manusia Yang Berkualitas Dan Berdaya Saing	Meningkatkan Sumber Daya Manusia yang Berkualitas dan Berdaya Saing	ASN Dinas Perhubungan Kabupaten Lampung Selatan	32 Unit	16,000,000	Dinas Perhubungan
2 15 01 2.09 09	Pemeliharaan/Rehabilitasi Gedung Kantor dan Bangunan Lainnya	Jumlah Gedung Kantor dan Bangunan Lainnya yang Dipelihara/Direhabilitasi				2 unit	50,000,000	Kab. Lampung Selatan, Kalianda, Wai Lubuk	Dana Transfer Umum-Dana Alokasi Umum	Meningkatkan Sumber Daya Manusia Yang Berkualitas Dan Berdaya Saing	Meningkatkan Sumber Daya Manusia yang Berkualitas dan Berdaya Saing	ASN Dinas Perhubungan Kabupaten Lampung Selatan	2 unit	50,000,000	Dinas Perhubungan
2 15 01 2.09 10	Pemeliharaan/Rehabilitasi Sarana dan Prasarana Gedung Kantor atau Bangunan Lainnya	Jumlah Sarana dan Prasarana Gedung Kantor atau Bangunan Lainnya yang Dipelihara/Direhabilitasi				1 Unit	25,000,000	Kab. Lampung Selatan, Kalianda, Wai Lubuk	Dana Transfer Umum-Dana Alokasi Umum	Meningkatkan Sumber Daya Manusia Yang Berkualitas Dan Berdaya Saing	Meningkatkan Sumber Daya Manusia yang Berkualitas dan Berdaya Saing	ASN Dinas Perhubungan Kabupaten Lampung Selatan	1 Unit	25,000,000	Dinas Perhubungan

**Rancangan Akhir Rencana Kerja Pemerintah Daerah (RKPD)  
Kabupaten Lampung Selatan  
Tahun 2023**

Kode	Kode	Kode	Kode	Kode	Urusan/ Bidang Urusan/ Program/ Kegiatan/ Sub Kegiatan	Indikator Program/ Kegiatan/ Sub Kegiatan	Target Akhir Periode RPJMD	Realisasi Capaian RKPD Tahun 2021	Prakiraan Capaian Target RKPD Tahun 2022	Capaian Kinerja dan Kerangka Pendanaan					Kelompok Sasaran	Prakiraan Maju Rencana Tahun 2024		Perangkat Daerah Penanggung Jawab	
										Target 2023	Pagu Indikatif	Lokasi	Sumber Dana	Prioritas		Target	Pagu Indikatif		
														Nasional					Daerah
2	15	02			<b>PROGRAM PENYELENGGARAAN LALU LINTAS DAN ANGKUTAN JALAN (LLAJ)</b>	Persentase Fasilitas Perlengkapan Jalan di Jalan Kabupaten yang tersedia	%		%	40 %	<b>3,227,114,000</b>					40 %	<b>2,899,570,000</b>		
2	15	02	2.02		<b>Penyediaan Perlengkapan Jalan di Jalan Kabupaten/Kota</b>	Jumlah Perlengkapan Jalan di Jalan Kabupaten/Kota yang Tersedia dan terpelihara	Unit		Unit	380 Unit	<b>764,794,000</b>					380 Unit	<b>1,246,850,000</b>		
2	15	02	2.02	02	Penyediaan Perlengkapan Jalan di Jalan Kabupaten/Kota	Jumlah Perlengkapan Jalan di Jalan Kabupaten/Kota yang Tersedia				130 Unit	412,400,000	Kab. Lampung Selatan, Natar, Wai Sari Kab. Lampung Selatan, Kalianda, Canggu Kab. Lampung Selatan, Palas, Sukaraja Kab. Lampung Selatan, Palas, Tanjung Sari Kab. Lampung Selatan, Raja Basa, Banding Kab. Lampung Selatan, Way Sulan, Canti	Dana Transfer Umum- Dana Alokasi Umum	Memperkuat Infrastruktur Untuk Mendukung Pengembangan Ekonomi Dan Pelayanan Dasar	Memperkuat Infrastruktur untuk Mendukung Pengembangan Wilayah dan Pelayanan Dasar	Masyarakat Pegguna Jalan	130 Unit	746,850,000	Dinas Perhubungan
2	15	02	2.02	04	Rehabilitasi dan Pemeliharaan Perlengkapan Jalan	Jumlah Perlengkapan Jalan yang Terehabilitasi dan Terpelihara				250 unit	352,394,000	Semua Kab/Kota, Semua Kecamatan, Semua Kelurahan	Dana Transfer Umum- Dana Alokasi Umum	Memperkuat Infrastruktur Untuk Mendukung Pengembangan Ekonomi Dan Pelayanan Dasar	Memperkuat Infrastruktur untuk Mendukung Pengembangan Wilayah dan Pelayanan Dasar	Masyarakat Pegguna Jalan	250 unit	500,000,000	Dinas Perhubungan
2	15	02	2.05		<b>Pengujian Berkala Kendaraan Bermotor</b>	Jumlah Sarana dan Prasarana Pengujian Berkala Kendaraan Bermotor yang Tersedia	unit		unit	20 unit	<b>1,076,653,500</b>					20 unit	<b>225,720,000</b>		

**Rancangan Akhir Rencana Kerja Pemerintah Daerah (RKPD)  
Kabupaten Lampung Selatan  
Tahun 2023**

Kode	Urusan/ Bidang Urusan/ Program/ Kegiatan/ Sub Kegiatan	Indikator Program/ Kegiatan/ Sub Kegiatan	Target Akhir Periode RPJMD	Realisasi Capaian RKPD Tahun 2021	Prakiraan Capaian Target RKPD Tahun 2022	Capaian Kinerja dan Kerangka Pendanaan						Kelompok Sasaran	Prakiraan Maju Rencana Tahun 2024		Perangkat Daerah Penanggung Jawab
						Target 2023	Pagu Indikatif	Lokasi	Sumber Dana	Prioritas			Target	Pagu Indikatif	
										Nasional	Daerah				
2.15.02.2.05.01	Penyediaan Sarana dan Prasarana Pengujian Berkala Kendaraan Bermotor	Jumlah Sarana dan Prasarana Pengujian Berkala Kendaraan Bermotor yang Tersedia				20 unit	720,897,500	Kab. Lampung Selatan, Sidomulyo, Kota Dalam	Dana Transfer Umum-Dana Alokasi Umum	Memperkuat Stabilitas Polhukhankam Dan Transformasi Pelayanan Publik	Transformasi Pelayanan Publik melalui Inovasi Peningkatan Kualitas Tata Kelola Pemerintahan dan Aparatur	Masyarakat Pemilik Kendaraan Angkutan Umum dan Barang serta Masyarakat Pengguna Jalan	20 unit	0	Dinas Perhubungan
2.15.02.2.05.02	Peningkatan Kapasitas Sumber Daya Manusia Pengujian Berkala Kendaraan Bermotor	Jumlah Sumber Daya Manusia Pengujian Berkala Kendaraan Bermotor yang Ditingkatkan Kapasitasnya				2 orang	20,000,000	Kab. Lampung Selatan, Sidomulyo, Kota Dalam	Dana Transfer Umum-Dana Alokasi Umum	Memperkuat Stabilitas Polhukhankam Dan Transformasi Pelayanan Publik	Transformasi Pelayanan Publik melalui Inovasi Peningkatan Kualitas Tata Kelola Pemerintahan dan Aparatur	Masyarakat Pemilik Kendaraan Angkutan Umum dan Barang serta Masyarakat Pengguna Jalan	2 orang	0	Dinas Perhubungan
2.15.02.2.05.04	Penyediaan Bukti Lulus Uji Pengujian Berkala Kendaraan Bermotor	Jumlah Dokumen Bukti Lulus Uji Pengujian Berkala Kendaraan Bermotor				5000 Dokumen	156,700,000	Kab. Lampung Selatan, Sidomulyo, Kota Dalam	Dana Transfer Umum-Dana Alokasi Umum	Memperkuat Stabilitas Polhukhankam Dan Transformasi Pelayanan Publik	Transformasi Pelayanan Publik melalui Inovasi Peningkatan Kualitas Tata Kelola Pemerintahan dan Aparatur	Masyarakat Pemilik Kendaraan Angkutan Umum dan Barang serta Masyarakat Pengguna Jalan	5000 Dokumen	180,000,000	Dinas Perhubungan
2.15.02.2.05.05	Sosialisasi Standar Operasional Prosedur Pengujian Berkala Kendaraan Bermotor	Jumlah Laporan Sosialisasi Standar Operasional Prosedur Pengujian Berkala Kendaraan Bermotor				1 Laporan	40,000,000	Kab. Lampung Selatan, Sidomulyo, Kota Dalam	Dana Transfer Umum-Dana Alokasi Umum	Memperkuat Stabilitas Polhukhankam Dan Transformasi Pelayanan Publik	Transformasi Pelayanan Publik melalui Inovasi Peningkatan Kualitas Tata Kelola Pemerintahan dan Aparatur	Masyarakat Pemilik Kendaraan Angkutan Umum dan Barang serta Masyarakat Pengguna Jalan	1 Laporan	0	Dinas Perhubungan
2.15.02.2.05.07	Pemeliharaan Sarana dan Prasarana Pengujian Berkala Kendaraan Bermotor	Jumlah Sarana dan Prasarana Pengujian Berkala Kendaraan Bermotor yang Terpelihara				1 Paket	87,256,000	Kab. Lampung Selatan, Sidomulyo, Kota Dalam	Dana Transfer Umum-Dana Alokasi Umum	Memperkuat Stabilitas Polhukhankam Dan Transformasi Pelayanan Publik	Transformasi Pelayanan Publik melalui Inovasi Peningkatan Kualitas Tata Kelola Pemerintahan dan Aparatur	Masyarakat Pemilik Kendaraan Angkutan Umum dan Barang serta Masyarakat Pengguna Jalan	1 Paket	45,720,000	Dinas Perhubungan
2.15.02.2.05.09	Penetapan Tarif Retribusi Pengujian Berkala Kendaraan Bermotor	Jumlah Laporan Penetapan Tarif Retribusi Pengujian Berkala Kendaraan Bermotor				1 Laporan	51,800,000	Kab. Lampung Selatan, Kalianda, Wai Lubuk Kab. Lampung Selatan, Sidomulyo, Kota Dalam	Dana Transfer Umum-Dana Alokasi Umum Dana Transfer Umum-Dana Alokasi Umum	Memperkuat Stabilitas Polhukhankam Dan Transformasi Pelayanan Publik	Transformasi Pelayanan Publik melalui Inovasi Peningkatan Kualitas Tata Kelola Pemerintahan dan Aparatur	Masyarakat Pemilik Kendaraan Angkutan Umum dan Barang serta Masyarakat Pengguna Jalan	1 Laporan	0	Dinas Perhubungan



**Rancangan Akhir Rencana Kerja Pemerintah Daerah (RKPD)  
Kabupaten Lampung Selatan  
Tahun 2023**

Kode	Urusan/ Bidang Urusan/ Program/ Kegiatan/ Sub Kegiatan	Indikator Program/ Kegiatan/ Sub Kegiatan	Target Akhir Periode RPJMD	Realisasi Capaian RKPD Tahun 2021	Prakiraan Capaian Target RKPD Tahun 2022	Capaian Kinerja dan Kerangka Pendanaan						Kelompok Sasaran	Prakiraan Maju Rencana Tahun 2024		Perangkat Daerah Penanggung Jawab
						Target 2023	Pagu Indikatif	Lokasi	Sumber Dana	Prioritas			Target	Pagu Indikatif	
										Nasional	Daerah				
2 15 02 2.06	<b>Pelaksanaan Manajemen dan Rekayasa Lalu Lintas untuk Jaringan Jalan Kabupaten/Kota</b>	Jumlah Laporan Pengawasan Efektivitas Pelaksanaan Kebijakan untuk Jalan dan Laporan Forum Lalu Lintas dan Jaringan Jalan Untuk Jaringan Jalan Kabupaten/Kota	Laporan		Laporan	11 Laporan	1,238,966,500						11 Laporan	1,262,000,000	
2 15 02 2.06 04	Pengawasan dan Pengendalian Efektivitas Pelaksanaan Kebijakan untuk Jalan Kabupaten/Kota	Jumlah Laporan Pengawasan dan Pengendalian Efektivitas Pelaksanaan Kebijakan untuk Jalan Kabupaten/Kota				9 Laporan	1,188,966,500	Kab. Lampung Selatan, Semua Kecamatan, Semua Kelurahan	Dana Transfer Umum-Dana Alokasi Umum	Memperkuat Stabilitas Polhukhankam Dan Transformasi Pelayanan Publik	Transformasi Pelayanan Publik melalui Inovasi Peningkatan Kualitas Tata Kelola Pemerintahan dan Aparatur	Masyarakat Pengguna Jalan di wilayah Kabupaten Lampung Selatan	9 Laporan	1,210,000,000	Dinas Perhubungan
2 15 02 2.06 05	Forum Lalu Lintas dan Angkutan Jalan Kabupaten/Kota	Jumlah Laporan Forum Lalu Lintas dan Angkutan Jalan untuk Jaringan Jalan Kabupaten/Kota				2 Laporan	50,000,000	Kab. Lampung Selatan, Kalianda, Merak Belatung	Dana Transfer Umum-Dana Alokasi Umum	Memperkuat Stabilitas Polhukhankam Dan Transformasi Pelayanan Publik	Transformasi Pelayanan Publik melalui Inovasi Peningkatan Kualitas Tata Kelola Pemerintahan dan Aparatur	Masyarakat Pengguna Jalan di wilayah Kabupaten Lampung Selatan	2 Laporan	52,000,000	Dinas Perhubungan
2 15 02 2.07	<b>Persetujuan Hasil Analisis Dampak Lalu Lintas (Andalalin) untuk Jalan Kabupaten/Kota</b>	Jumlah Laporan Rekomendasi Andalalin yang Terawasi	Laporan		Laporan	50 Laporan	35,000,000						50 Laporan	35,000,000	
2 15 02 2.07 04	Pengawasan Pelaksanaan Rekomendasi Andalalin	Jumlah Laporan Rekomendasi Andalalin yang Terawasi				50 Laporan	35,000,000	Kab. Lampung Selatan, Semua Kecamatan, Semua Kelurahan	Dana Transfer Umum-Dana Alokasi Umum	Memperkuat Stabilitas Polhukhankam Dan Transformasi Pelayanan Publik	Transformasi Pelayanan Publik melalui Inovasi Peningkatan Kualitas Tata Kelola Pemerintahan dan Aparatur	Masyarakat dan Perusahaan Pemilik Dokumen Andalalin	50 Laporan	35,000,000	Dinas Perhubungan
2 15 02 2.08	<b>Audit dan Inspeksi Keselamatan LLAJ di Jalan</b>	Jumlah Laporan Inspeksi, Audit dan Pemantauan Pemenuhan Persyaratan Penyelenggaraan Kompetensi Pengemudi Kendaraan Bermotor Kabupaten/Kota	Laporan		Laporan	1 Laporan	26,700,000						1 Laporan	35,000,000	
2 15 02 2.08 04	Pelaksanaan Inspeksi, Audit dan Pemantauan Pemenuhan Persyaratan Penyelenggaraan Kompetensi Pengemudi Kendaraan Bermotor Kabupaten/Kota	Jumlah Laporan Inspeksi, Audit dan Pemantauan Pemenuhan Persyaratan Penyelenggaraan Kompetensi Pengemudi Kendaraan Bermotor Kabupaten/Kota				1 Laporan	26,700,000	Kab. Lampung Selatan, Kalianda, Wai Lubuk	Dana Transfer Umum-Dana Alokasi Umum	Meningkatkan Sumber Daya Manusia Yang Berkualitas Dan Berdaya Saing	Meningkatkan Sumber Daya Manusia yang Berkualitas dan Berdaya Saing	Awak Kendaraan Umum di Wilayah Kabupaten Lampung Selatan	1 Laporan	35,000,000	Dinas Perhubungan

**Rancangan Akhir Rencana Kerja Pemerintah Daerah (RKPD)  
Kabupaten Lampung Selatan  
Tahun 2023**

Kode	Urusan/ Bidang Urusan/ Program/ Kegiatan/ Sub Kegiatan	Indikator Program/ Kegiatan/ Sub Kegiatan	Target Akhir Periode RPJMD	Realisasi Capaian RKPD Tahun 2021	Prakiraan Capaian Target RKPD Tahun 2022	Capaian Kinerja dan Kerangka Pendanaan						Kelompok Sasaran	Prakiraan Maju Rencana Tahun 2024		Perangkat Daerah Penanggung Jawab
						Target 2023	Pagu Indikatif	Lokasi	Sumber Dana	Prioritas			Target	Pagu Indikatif	
										Nasional	Daerah				
2 15 02 2.09	<b>Penyediaan Angkutan Umum untuk Jasa Angkutan Orang dan/atau Barang Antar Kota dalam 1 (Satu) Daerah Kabupaten/Kota</b>	Jumlah Laporan Pengendalian dan Pengawasan Ketersediaan Angkutan Umum untuk Jasa Angkutan Orang dan/atau Barang Antar Kota dalam 1 (Satu) Kabupaten/Kota	Laporan		Laporan	6 Laporan	85,000,000						6 Laporan	95,000,000	
2 15 02 2.09 02	Pengendalian dan Pengawasan Ketersediaan Angkutan Umum untuk Jasa Angkutan Orang dan/atau Barang Antar Kota dalam 1 (Satu) Kabupaten/Kota	Jumlah Laporan Pengendalian dan Pengawasan Ketersediaan Angkutan Umum untuk Jasa Angkutan Orang dan/atau Barang Antar Kota dalam 1 (Satu) Kabupaten/Kota				6 Laporan	85,000,000	Kab. Lampung Selatan, Natar, Muara Putih Kab. Lampung Selatan, Tanjung Bintang, Semua Kelurahan Kab. Lampung Selatan, Jati Agung, Rejomulyo Kab. Lampung Selatan, Sragi, Bandar Agung	Dana Transfer Umum- Dana Alokasi Umum	Memperkuat Stabilitas Polhukhankam Dan Transformasi Pelayanan Publik	Transformasi Pelayanan Publik melalui Inovasi Peningkatan Kualitas Tata Kelola Pemerintahan dan Aparatur	Masyarakat Pemilik Angkutan Umum dan Barang serta Masyarakat Pengguna Jalan	6 Laporan	95,000,000	Dinas Perhubungan
2 15 03	<b>PROGRAM PENGELOLAAN PELAYARAN</b>	Rasio Konektivitas Kabupaten	%		%	41 %	150,000,000						41 %	50,000,000	
2 15 03 2.09	<b>Penetapan Tarif Angkutan Penyeberangan Penumpang Kelas Ekonomi dan Kendaraan beserta Muatannya pada Lintas Penyeberangan dalam Daerah Kabupaten/Kota</b>	Jumlah Dokumen Analisis Tarif Angkutan Penyeberangan Penumpang Kelas Ekonomi dan Kendaraan Beserta Muatannya pada Lintas Penyeberangan dalam Daerah Kabupaten/Kota	Dokumen		Dokumen	1 Dokumen	100,000,000						1 Dokumen	0	
2 15 03 2.09 01	Analisis Tarif Angkutan Penyeberangan Penumpang Kelas Ekonomi dan Kendaraan beserta Muatannya pada Lintas Penyeberangan dalam Daerah Kabupaten/Kota	Jumlah Dokumen Analisis Tarif Angkutan Penyeberangan Penumpang Kelas Ekonomi dan Kendaraan Beserta Muatannya pada Lintas Penyeberangan dalam Daerah Kabupaten/Kota				1 Dokumen	100,000,000	Kab. Lampung Selatan, Raja Basa, Canti	Dana Transfer Umum- Dana Alokasi Umum	Memperkuat Infrastruktur Untuk Mendukung Pengembangan Ekonomi Dan Pelayanan Dasar	Memperkuat Infrastruktur untuk Mendukung Pengembangan Wilayah dan Pelayanan Dasar	Masyarakat Pengguna Jasa Angkutan Penyeberangan	1 Dokumen	0	Dinas Perhubungan

**Rancangan Akhir Rencana Kerja Pemerintah Daerah (RKPD)  
Kabupaten Lampung Selatan  
Tahun 2023**

Kode	Urusan/ Bidang Urusan/ Program/ Kegiatan/ Sub Kegiatan	Indikator Program/ Kegiatan/ Sub Kegiatan	Target Akhir Periode RPJMD	Realisasi Capaian RKPD Tahun 2021	Prakiraan Capaian Target RKPD Tahun 2022	Capaian Kinerja dan Kerangka Pendanaan						Kelompok Sasaran	Prakiraan Maju Rencana Tahun 2024		Perangkat Daerah Penanggung Jawab
						Target 2023	Pagu Indikatif	Lokasi	Sumber Dana	Prioritas			Target	Pagu Indikatif	
										Nasional	Daerah				
2 15 03 2.12	<b>Pembangunan, Penerbitan Izin Pembangunan dan Pengoperasian Pelabuhan Pengumpan Lokal</b>	Jumlah Laporan Pengawasan Pengoperasian Pelabuhan Pengumpan Lokal	Laporan		Laporan	5 Laporan	50,000,000						5 Laporan	50,000,000	
2 15 03 2.12 04	Pengawasan Pengoperasian Pelabuhan Pengumpan Lokal	Jumlah Laporan Pengawasan Pengoperasian Pelabuhan Pengumpan Lokal				5 Laporan	50,000,000	Kab. Lampung Selatan, Raja Basa, Canti	Dana Transfer Umum- Dana Alokasi Umum	Memperkuat Infrastruktur Untuk Mendukung Pengembangan Ekonomi Dan Pelayanan Dasar	Memperkuat Infrastruktur untuk Mendukung Pengembangan Wilayah dan Pelayanan Dasar	Masyarakat	5 Laporan	50,000,000	Dinas Perhubungan
<b>TOTAL</b>							<b>26,908,981,500</b>							<b>27,611,534,000</b>	

**Rancangan Akhir Rencana Kerja Pemerintah Daerah (RKPD)  
Kabupaten Lampung Selatan  
Tahun 2023**

Kode	Urusan/ Bidang Urusan/ Program/ Kegiatan/ Sub Kegiatan	Indikator Program/ Kegiatan/ Sub Kegiatan	Target Akhir Periode RPJMD	Realisasi Capaian RKPD Tahun 2021	Prakiraan Capaian Target RKPD Tahun 2022	Capaian Kinerja dan Kerangka Pendanaan						Kelompok Sasaran	Prakiraan Maju Rencana Tahun 2024		Perangkat Daerah Penanggung Jawab					
						Target 2023	Pagu Indikatif	Lokasi	Sumber Dana	Prioritas			Target	Pagu Indikatif						
										Nasional	Daerah									
2						<b>URUSAN PEMERINTAHAN WAJIB YANG TIDAK BERKAITAN DENGAN PELAYANAN DASAR</b>														
2	16						12,883,272,900							13,419,141,200						
2	16	01				<b>PROGRAM PENUNJANG URUSAN PEMERINTAHAN DAERAH KABUPATEN/KOTA</b>	Indeks Kepuasan Pelayanan Per Urusan Penunjang Administrasi SKPD (IKM)	Point		Point	80 Point	<b>5,045,925,300</b>				80 Point	<b>5,485,141,200</b>			
2	16	01	2.01			<b>Perencanaan, Penganggaran, dan Evaluasi Kinerja Perangkat Daerah</b>	Dokumen Perencanaan, Penganggaran, dan Evaluasi Kinerja Perangkat Daerah	Dokumen		Dokumen	11 Dokumen	<b>67,245,100</b>				11 Dokumen	<b>75,000,000</b>			
2	16	01	2.01	01		Penyusunan Dokumen Perencanaan Perangkat Daerah	Jumlah Dokumen Perencanaan Perangkat Daerah				2 Dokumen	9,000,000	Kab. Lampung Selatan, Kalianda, Way Urang	Dana Transfer Umum- Dana Alokasi Umum	Memperkuat Infrastruktur Untuk Mendukung Pengembangan Ekonomi Dan Pelayanan Dasar	Transformasi Pelayanan Publik melalui Inovasi Peningkatan Kualitas Tata Kelola Pemerintahan dan Aparatur	Aparatur pada Dinas Komunikasi dan Informatika Kabupaten Lampung Selatan	2 Dokumen	10,000,000	Dinas Komunikasi dan Informatika
2	16	01	2.01	02		Koordinasi dan Penyusunan Dokumen RKA-SKPD	Jumlah Dokumen RKA- SKPD dan Laporan Hasil Koordinasi Penyusunan Dokumen RKA-SKPD				1 dokumen	15,000,000	Kab. Lampung Selatan, Kalianda, Way Urang	Dana Transfer Umum- Dana Alokasi Umum	Memperkuat Infrastruktur Untuk Mendukung Pengembangan Ekonomi Dan Pelayanan Dasar	Transformasi Pelayanan Publik melalui Inovasi Peningkatan Kualitas Tata Kelola Pemerintahan dan Aparatur	Aparatur pada Dinas Komunikasi dan Informatika Kabupaten Lampung Selatan	1 dokumen	15,000,000	Dinas Komunikasi dan Informatika
2	16	01	2.01	03		Koordinasi dan Penyusunan Dokumen Perubahan RKA-SKPD	Jumlah Dokumen Perubahan RKA-SKPD dan Laporan Hasil Koordinasi Penyusunan Dokumen Perubahan RKA-SKPD				1 Dokumen	14,245,200	Kab. Lampung Selatan, Kalianda, Way Urang	Dana Transfer Umum- Dana Alokasi Umum	Memperkuat Infrastruktur Untuk Mendukung Pengembangan Ekonomi Dan Pelayanan Dasar	Transformasi Pelayanan Publik melalui Inovasi Peningkatan Kualitas Tata Kelola Pemerintahan dan Aparatur	Aparatur pada Dinas Komunikasi dan Informatika Kabupaten Lampung Selatan	1 Dokumen	15,000,000	Dinas Komunikasi dan Informatika
2	16	01	2.01	04		Koordinasi dan Penyusunan DPA-SKPD	Jumlah Dokumen DPA- SKPD dan Laporan Hasil Koordinasi Penyusunan Dokumen DPA-SKPD				1 Dokumen	7,000,000	Kab. Lampung Selatan, Kalianda, Way Urang	Dana Transfer Umum- Dana Alokasi Umum	Memperkuat Infrastruktur Untuk Mendukung Pengembangan Ekonomi Dan Pelayanan Dasar	Transformasi Pelayanan Publik melalui Inovasi Peningkatan Kualitas Tata Kelola Pemerintahan dan Aparatur	Aparatur pada Dinas Komunikasi dan Informatika Kabupaten Lampung Selatan	1 Dokumen	10,000,000	Dinas Komunikasi dan Informatika
2	16	01	2.01	05		Koordinasi dan Penyusunan Perubahan DPA- SKPD	Jumlah Dokumen Perubahan DPA-SKPD dan Laporan Hasil Koordinasi Penyusunan Dokumen Perubahan DPA-SKPD				1 Dokumen	7,000,000	Kab. Lampung Selatan, Kalianda, Way Urang	Dana Transfer Umum- Dana Alokasi Umum	Memperkuat Infrastruktur Untuk Mendukung Pengembangan Ekonomi Dan Pelayanan Dasar	Transformasi Pelayanan Publik melalui Inovasi Peningkatan Kualitas Tata Kelola Pemerintahan dan Aparatur	Aparatur pada Dinas Komunikasi dan Informatika Kabupaten Lampung Selatan	1 Dokumen	10,000,000	Dinas Komunikasi dan Informatika

**Rancangan Akhir Rencana Kerja Pemerintah Daerah (RKPD)  
Kabupaten Lampung Selatan  
Tahun 2023**

Kode	Urusan/ Bidang Urusan/ Program/ Kegiatan/ Sub Kegiatan	Indikator Program/ Kegiatan/ Sub Kegiatan	Target Akhir Periode RPJMD	Realisasi Capaian RKPD Tahun 2021	Prakiraan Capaian Target RKPD Tahun 2022	Capaian Kinerja dan Kerangka Pendanaan						Kelompok Sasaran	Prakiraan Maju Rencana Tahun 2024		Perangkat Daerah Penanggung Jawab
						Target 2023	Pagu Indikatif	Lokasi	Sumber Dana	Prioritas			Target	Pagu Indikatif	
										Nasional	Daerah				
2.16.01.2.01.06	Koordinasi dan Penyusunan Laporan Capaian Kinerja dan Ikhtisar Realisasi Kinerja SKPD	Jumlah Laporan Capaian Kinerja dan Ikhtisar Realisasi Kinerja SKPD dan Laporan Hasil Koordinasi Penyusunan Laporan Capaian Kinerja dan Ikhtisar Realisasi Kinerja SKPD				5 Dokumen	14,999,900	Kab. Lampung Selatan, Kalianda, Way Urang	Dana Transfer Umum-Dana Alokasi Umum	Memperkuat Infrastruktur Untuk Mendukung Pengembangan Ekonomi Dan Pelayanan Dasar	Transformasi Pelayanan Publik melalui Inovasi Peningkatan Kualitas Tata Kelola Pemerintahan dan Aparatur	Aparatur pada Dinas Komunikasi dan Informatika Kabupaten Lampung Selatan	5 Dokumen	15,000,000	Dinas Komunikasi dan Informatika
<b>2.16.01.2.02</b>	<b>Administrasi Keuangan Perangkat Daerah</b>	Penyelenggaraan Administrasi Keuangan Perangkat Daerah	Dokumen		Dokumen	25 Dokumen	<b>3,363,717,300</b>						25 Dokumen	<b>3,683,841,200</b>	
2.16.01.2.02.01	Penyediaan Gaji dan Tunjangan ASN	Jumlah Orang yang Menerima Gaji dan Tunjangan ASN				12 Bulan	2,918,058,000	Kab. Lampung Selatan, Kalianda, Way Urang	Dana Transfer Umum-Dana Alokasi Umum	Memperkuat Stabilitas Polhukhankam Dan Transformasi Pelayanan Publik	Transformasi Pelayanan Publik melalui Inovasi Peningkatan Kualitas Tata Kelola Pemerintahan dan Aparatur	Aparatur pada Dinas Komunikasi dan Informatika Kabupaten Lampung Selatan	12 Bulan	3,100,000,000	Dinas Komunikasi dan Informatika
2.16.01.2.02.02	Penyediaan Administrasi Pelaksanaan Tugas ASN	Jumlah Dokumen Hasil Penyediaan Administrasi Pelaksanaan Tugas ASN				1 Dokumen	433,539,700	Kab. Lampung Selatan, Kalianda, Way Urang	Dana Transfer Umum-Dana Alokasi Umum	Memperkuat Stabilitas Polhukhankam Dan Transformasi Pelayanan Publik	Transformasi Pelayanan Publik melalui Inovasi Peningkatan Kualitas Tata Kelola Pemerintahan dan Aparatur	Aparatur pada Dinas Komunikasi dan Informatika Kabupaten Lampung Selatan	1 Dokumen	571,600,000	Dinas Komunikasi dan Informatika
2.16.01.2.02.05	Koordinasi dan Penyusunan Laporan Keuangan Akhir Tahun SKPD	Jumlah Laporan Keuangan Akhir Tahun SKPD dan Laporan Hasil Koordinasi Penyusunan Laporan Keuangan Akhir Tahun SKPD				1 Laporan	6,059,800	Kab. Lampung Selatan, Kalianda, Way Urang	Dana Transfer Umum-Dana Alokasi Umum	Memperkuat Stabilitas Polhukhankam Dan Transformasi Pelayanan Publik	Transformasi Pelayanan Publik melalui Inovasi Peningkatan Kualitas Tata Kelola Pemerintahan dan Aparatur	Aparatur pada Dinas Komunikasi dan Informatika Kabupaten Lampung Selatan	1 Laporan	6,120,600	Dinas Komunikasi dan Informatika
2.16.01.2.02.07	Koordinasi dan Penyusunan Laporan Keuangan Bulanan/Triwulanan/Semesteran SKPD dan Laporan Koordinasi Penyusunan Laporan Keuangan Bulanan/Triwulanan/Semesteran SKPD	Tersedianya Laporan Keuangan Bulanan/Triwulanan/Semesteran SKPD dan Laporan Koordinasi Penyusunan Laporan Keuangan Bulanan/Triwulanan/Semesteran SKPD				17 Laporan	6,059,800	Kab. Lampung Selatan, Kalianda, Way Urang	Dana Transfer Umum-Dana Alokasi Umum	Memperkuat Stabilitas Polhukhankam Dan Transformasi Pelayanan Publik	Transformasi Pelayanan Publik melalui Inovasi Peningkatan Kualitas Tata Kelola Pemerintahan dan Aparatur	Aparatur pada Dinas Komunikasi dan Informatika Kabupaten Lampung Selatan	17 Laporan	6,120,600	Dinas Komunikasi dan Informatika
<b>2.16.01.2.05</b>	<b>Administrasi Kepegawaian Perangkat Daerah</b>	Terlaksananya Administrasi Kepegawaian Perangkat Daerah	Orang		Orang	1 Orang	<b>5,000,000</b>						1 Orang	<b>10,000,000</b>	
2.16.01.2.05.09	Pendidikan dan Pelatihan Pegawai Berdasarkan Tugas dan Fungsi	Jumlah Pegawai Berdasarkan Tugas dan Fungsi yang Mengikuti Pendidikan dan Pelatihan				1 Orang	5,000,000	Kab. Lampung Selatan, Kalianda, Way Urang	Dana Transfer Umum-Dana Alokasi Umum	Meningkatkan Sumber Daya Manusia Yang Berkualitas Dan Berdaya Saing	Transformasi Pelayanan Publik melalui Inovasi Peningkatan Kualitas Tata Kelola Pemerintahan dan Aparatur	Aparatur pada Dinas Komunikasi dan Informatika Kabupaten Lampung Selatan	1 Orang	10,000,000	Dinas Komunikasi dan Informatika

**Rancangan Akhir Rencana Kerja Pemerintah Daerah (RKPD)  
Kabupaten Lampung Selatan  
Tahun 2023**

Kode					Urusan/ Bidang Urusan/ Program/ Kegiatan/ Sub Kegiatan	Indikator Program/ Kegiatan/ Sub Kegiatan	Target Akhir Periode RPJMD	Realisasi Capaian RKPD Tahun 2021	Prakiraan Capaian Target RKPD Tahun 2022	Capaian Kinerja dan Kerangka Pendanaan					Kelompok Sasaran	Prakiraan Maju Rencana Tahun 2024		Perangkat Daerah Penanggung Jawab	
										Target 2023	Pagu Indikatif	Lokasi	Sumber Dana	Prioritas		Target	Pagu Indikatif		
														Nasional					Daerah
2	16	01	2.06		<b>Administrasi Umum Perangkat Daerah</b>	Terlaksananya Administrasi umum Perangkat Daerah	%		%	100 %	<b>1,223,747,400</b>					100 %	<b>1,231,300,000</b>		
2	16	01	2.06	01	Penyediaan Komponen Instalasi Listrik/Penerangan Bangunan Kantor	Tersedianya Komponen Instalasi Listrik/Penerangan Bangunan Kantor				3 Paket	1,829,200	Kab. Lampung Selatan, Kalianda, Way Urang	Dana Transfer Umum-Dana Alokasi Umum	Memperkuat Stabilitas Polhukhankam Dan Transformasi Pelayanan Publik	Transformasi Pelayanan Publik melalui Inovasi Peningkatan Kualitas Tata Kelola Pemerintahan dan Aparatur	Aparatur pada Dinas Komunikasi dan Informatika Kabupaten Lampung Selatan	3 Paket	2,000,000	Dinas Komunikasi dan Informatika
2	16	01	2.06	03	Penyediaan Peralatan Rumah Tangga	Jumlah Paket Peralatan Rumah Tangga yang Disediakan				12 paket	7,045,000	Kab. Lampung Selatan, Kalianda, Way Urang	Dana Transfer Umum-Dana Alokasi Umum	Memperkuat Stabilitas Polhukhankam Dan Transformasi Pelayanan Publik	Transformasi Pelayanan Publik melalui Inovasi Peningkatan Kualitas Tata Kelola Pemerintahan dan Aparatur	Aparatur pada Dinas Komunikasi dan Informatika Kabupaten Lampung Selatan	12 paket	7,500,000	Dinas Komunikasi dan Informatika
2	16	01	2.06	04	Penyediaan Bahan Logistik Kantor	Tersedianya Bahan Logistik Kantor				18 Paket	18,580,200	Kab. Lampung Selatan, Kalianda, Way Urang	Dana Transfer Umum-Dana Alokasi Umum	Memperkuat Stabilitas Polhukhankam Dan Transformasi Pelayanan Publik	Transformasi Pelayanan Publik melalui Inovasi Peningkatan Kualitas Tata Kelola Pemerintahan dan Aparatur	Aparatur pada Dinas Komunikasi dan Informatika Kabupaten Lampung Selatan	18 Paket	19,000,000	Dinas Komunikasi dan Informatika
2	16	01	2.06	05	Penyediaan Barang Cetakan dan Penggandaan	Tersedianya Barang Cetakan dan Penggandaan				5 Paket	9,207,200	Kab. Lampung Selatan, Kalianda, Way Urang	Dana Transfer Umum-Dana Alokasi Umum	Memperkuat Stabilitas Polhukhankam Dan Transformasi Pelayanan Publik	Transformasi Pelayanan Publik melalui Inovasi Peningkatan Kualitas Tata Kelola Pemerintahan dan Aparatur	Aparatur pada Dinas Komunikasi dan Informatika Kabupaten Lampung Selatan	5 Paket	10,000,000	Dinas Komunikasi dan Informatika
2	16	01	2.06	06	Penyediaan Bahan Bacaan dan Peraturan Perundang-undangan	Tersedianya Bahan Bacaan dan Peraturan Perundang-undangan				12 Dokumen	1,124,880,000	Kab. Lampung Selatan, Kalianda, Way Urang	Dana Transfer Umum-Dana Alokasi Umum	Memperkuat Stabilitas Polhukhankam Dan Transformasi Pelayanan Publik	Transformasi Pelayanan Publik melalui Inovasi Peningkatan Kualitas Tata Kelola Pemerintahan dan Aparatur	Aparatur pada Dinas Komunikasi dan Informatika Kabupaten Lampung Selatan	12 Dokumen	1,125,000,000	Dinas Komunikasi dan Informatika
2	16	01	2.06	07	Penyediaan Bahan/Material	Tersedianya Bahan/Material				8 Paket	7,726,800	Kab. Lampung Selatan, Kalianda, Way Urang	Dana Transfer Umum-Dana Alokasi Umum	Memperkuat Stabilitas Polhukhankam Dan Transformasi Pelayanan Publik	Transformasi Pelayanan Publik melalui Inovasi Peningkatan Kualitas Tata Kelola Pemerintahan dan Aparatur	Aparatur pada Dinas Komunikasi dan Informatika Kabupaten Lampung Selatan	8 Paket	7,800,000	Dinas Komunikasi dan Informatika

**Rancangan Akhir Rencana Kerja Pemerintah Daerah (RKPD)  
Kabupaten Lampung Selatan  
Tahun 2023**

Kode	Urusan/ Bidang Urusan/ Program/ Kegiatan/ Sub Kegiatan	Indikator Program/ Kegiatan/ Sub Kegiatan	Target Akhir Periode RPJMD	Realisasi Capaian RKPD Tahun 2021	Prakiraan Capaian Target RKPD Tahun 2022	Capaian Kinerja dan Kerangka Pendanaan						Kelompok Sasaran	Prakiraan Maju Rencana Tahun 2024		Perangkat Daerah Penanggung Jawab
						Target 2023	Pagu Indikatif	Lokasi	Sumber Dana	Prioritas			Target	Pagu Indikatif	
										Nasional	Daerah				
2.16.01.2.06.08	Fasilitasi Kunjungan Tamu	Terlaksananya Fasilitasi Kunjungan Tamu				12 Laporan	5,355,000	Kab. Lampung Selatan, Kalianda, Way Urang	Dana Transfer Umum-Dana Alokasi Umum	Memperkuat Stabilitas Polhukhankam Dan Transformasi Pelayanan Publik	Transformasi Pelayanan Publik melalui Inovasi Peningkatan Kualitas Tata Kelola Pemerintahan dan Aparatur	Aparatur pada Dinas Komunikasi dan Informatika Kabupaten Lampung Selatan	12 Laporan	10,000,000	Dinas Komunikasi dan Informatika
2.16.01.2.06.09	Penyelenggaraan Rapat Koordinasi dan Konsultasi SKPD	Terlaksananya Penyelenggaraan Rapat Koordinasi dan Konsultasi SKPD				12 Laporan	49,124,000	Kab. Lampung Selatan, Kalianda, Way Urang	Dana Transfer Umum-Dana Alokasi Umum	Memperkuat Stabilitas Polhukhankam Dan Transformasi Pelayanan Publik	Transformasi Pelayanan Publik melalui Inovasi Peningkatan Kualitas Tata Kelola Pemerintahan dan Aparatur	Aparatur pada Dinas Komunikasi dan Informatika Kabupaten Lampung Selatan	12 Laporan	50,000,000	Dinas Komunikasi dan Informatika
2.16.01.2.07	<b>Pengadaan Barang Milik Daerah Penunjang Urusan Pemerintah Daerah</b>	Tersedianya Barang Milik Daerah yang di targetkan	Unit		Unit	5 Unit	<b>80,003,000</b>						5 Unit	<b>85,000,000</b>	
2.16.01.2.07.06	Pengadaan Peralatan dan Mesin Lainnya	Tersedianya Peralatan dan Mesin Lainnya				5 Unit	80,003,000	Kab. Lampung Selatan, Kalianda, Way Urang	Dana Transfer Umum-Dana Alokasi Umum	Memperkuat Stabilitas Polhukhankam Dan Transformasi Pelayanan Publik	Transformasi Pelayanan Publik melalui Inovasi Peningkatan Kualitas Tata Kelola Pemerintahan dan Aparatur	Perangkat Daerah Kabupaten Lampung Selatan	5 Unit	85,000,000	Dinas Komunikasi dan Informatika
2.16.01.2.08	<b>Penyediaan Jasa Penunjang Urusan Pemerintahan Daerah</b>	Tersedianya Jasa Penunjang Urusan Kantor	Laporan		Laporan	12 Laporan	<b>109,200,000</b>						12 Laporan	<b>200,000,000</b>	
2.16.01.2.08.02	Penyediaan Jasa Komunikasi, Sumber Daya Air dan Listrik	Tersedianya Jasa Pemeliharaan, Biaya Pemeliharaan, Pajak dan Perizinan Kendaraan Dinas Operasional atau Lapangan				10 Unit	109,200,000	Kab. Lampung Selatan, Kalianda, Way Urang	Dana Transfer Umum-Dana Alokasi Umum	Memperkuat Stabilitas Polhukhankam Dan Transformasi Pelayanan Publik	Transformasi Pelayanan Publik melalui Inovasi Peningkatan Kualitas Tata Kelola Pemerintahan dan Aparatur	Aparatur pada Dinas Komunikasi dan Informatika Kabupaten Lampung Selatan	10 Unit	200,000,000	Dinas Komunikasi dan Informatika
2.16.01.2.09	<b>Pemeliharaan Barang Milik Daerah Penunjang Urusan Pemerintahan Daerah</b>	Tersedianya barang milik daerah yang dipelihara	Unit		Unit	10 Unit	<b>197,012,500</b>						10 Unit	<b>200,000,000</b>	
2.16.01.2.09.02	Penyediaan Jasa Pemeliharaan, Biaya Pemeliharaan, Pajak dan Perizinan Kendaraan Dinas Operasional atau Lapangan	Jumlah Kendaraan Perorangan Dinas atau Kendaraan Dinas Jabatan yang Dipelihara dan dibayarkan Pajaknya				10 Unit	197,012,500	Kab. Lampung Selatan, Kalianda, Kalianda	Dana Transfer Umum-Dana Alokasi Umum	Memperkuat Stabilitas Polhukhankam Dan Transformasi Pelayanan Publik	Transformasi Pelayanan Publik melalui Inovasi Peningkatan Kualitas Tata Kelola Pemerintahan dan Aparatur	Aparatur pada Dinas Komunikasi dan Informatika Kabupaten Lampung Selatan	10 Unit	200,000,000	Dinas Komunikasi dan Informatika

**Rancangan Akhir Rencana Kerja Pemerintah Daerah (RKPD)  
Kabupaten Lampung Selatan  
Tahun 2023**

Kode	Urusan/ Bidang Urusan/ Program/ Kegiatan/ Sub Kegiatan	Indikator Program/ Kegiatan/ Sub Kegiatan	Target Akhir Periode RPJMD	Realisasi Capaian RKPD Tahun 2021	Prakiraan Capaian Target RKPD Tahun 2022	Capaian Kinerja dan Kerangka Pendanaan						Kelompok Sasaran	Prakiraan Maju Rencana Tahun 2024		Perangkat Daerah Penanggung Jawab
						Target 2023	Pagu Indikatif	Lokasi	Sumber Dana	Prioritas			Target	Pagu Indikatif	
										Nasional	Daerah				
2 16 02	<b>PROGRAM PENGELOLAAN INFORMASI DAN KOMUNIKASI PUBLIK</b>	Persentase Organisasi Perangkat Daerah (OPD) yang terhubung dengan akses internet yang disediakan oleh Dinas Kominfo (IKK PERMEN 52)	%		%	15 %	6,505,337,300						15 %	6,597,000,000	
2 16 02	<b>Pengelolaan Informasi dan Komunikasi Publik Pemerintah Daerah Kabupaten/Kota</b>	Pengelolaan Informasi dan Komunikasi Publik	Dokumen		Dokumen	1 Dokumen	6,505,337,300						1 Dokumen	6,597,000,000	
2 16 02	2.01 02 Monitoring Opini dan Aspirasi Publik	Jumlah Dokumen Hasil Monitoring Opini dan Aspirasi Publik				4 Dokumen	58,538,500	Kab. Lampung Selatan, Kalianda, Way Urang	Dana Transfer Umum- Dana Alokasi Umum	Memperkuat Stabilitas Polhukhankam Dan Transformasi Pelayanan Publik	Transformasi Pelayanan Publik melalui Inovasi Peningkatan Kualitas Tata Kelola Pemerintahan dan Aparatur	Masyarakat, Perangkat Daerah Kabupaten Lampung Selatan dan Stake Holder terkait	4 Dokumen	60,000,000	Dinas Komunikasi dan Informatika
2 16 02	2.01 03 Monitoring Informasi dan Penetapan Agenda Prioritas Komunikasi Pemerintah Daerah	Jumlah Dokumen Hasil Monitoring Informasi dan Penetapan Agenda Prioritas Komunikasi Pemerintah Daerah				2 Dokumen	259,566,000	Kab. Lampung Selatan, Kalianda, Kalianda	Dana Transfer Umum- Dana Alokasi Umum	Memperkuat Stabilitas Polhukhankam Dan Transformasi Pelayanan Publik	Transformasi Pelayanan Publik melalui Inovasi Peningkatan Kualitas Tata Kelola Pemerintahan dan Aparatur	Masyarakat, Perangkat Daerah Kabupaten Lampung Selatan dan Stake Holder terkait	2 Dokumen	260,000,000	Dinas Komunikasi dan Informatika
2 16 02	2.01 04 Pengelolaan Konten dan Perencanaan Media Komunikasi Publik	Jumlah Dokumen Hasil Pengelolaan Konten dan Perencanaan Media Komunikasi Publik				6 Dokumen	86,334,800	Kab. Lampung Selatan, Kalianda, Way Urang	Dana Transfer Umum- Dana Alokasi Umum	Memperkuat Stabilitas Polhukhankam Dan Transformasi Pelayanan Publik	Transformasi Pelayanan Publik melalui Inovasi Peningkatan Kualitas Tata Kelola Pemerintahan dan Aparatur	Masyarakat, Perangkat Daerah Kabupaten Lampung Selatan dan Stake Holder terkait	6 Dokumen	90,000,000	Dinas Komunikasi dan Informatika
2 16 02	2.01 05 Pengelolaan Media Komunikasi Publik	Jumlah Dokumen Hasil Pelaksanaan Pengelolaan Media Komunikasi Publik				12 Dokumen	318,041,800	Kab. Lampung Selatan, Kalianda, Kalianda	Dana Transfer Umum- Dana Alokasi Umum	Memperkuat Stabilitas Polhukhankam Dan Transformasi Pelayanan Publik	Transformasi Pelayanan Publik melalui Inovasi Peningkatan Kualitas Tata Kelola Pemerintahan dan Aparatur	Masyarakat, Perangkat Daerah Kabupaten Lampung Selatan dan Stake Holder terkait	12 Dokumen	350,000,000	Dinas Komunikasi dan Informatika
2 16 02	2.01 06 Pelayanan Informasi Publik	Jumlah Dokumen Hasil Pelayanan Informasi Publik				12 Dokumen	281,829,600	Kab. Lampung Selatan, Kalianda, Kalianda	Dana Transfer Umum- Dana Alokasi Umum	Memperkuat Stabilitas Polhukhankam Dan Transformasi Pelayanan Publik	Meningkatkan Sumber Daya Manusia yang Berkualitas dan Berdaya Saing	Masyarakat, Perangkat Daerah Kabupaten Lampung Selatan dan Stake Holder terkait	12 Dokumen	300,000,000	Dinas Komunikasi dan Informatika



**Rancangan Akhir Rencana Kerja Pemerintah Daerah (RKPD)  
Kabupaten Lampung Selatan  
Tahun 2023**

Kode	Urusan/ Bidang Urusan/ Program/ Kegiatan/ Sub Kegiatan	Indikator Program/ Kegiatan/ Sub Kegiatan	Target Akhir Periode RPJMD	Realisasi Capaian RKPD Tahun 2021	Prakiraan Capaian Target RKPD Tahun 2022	Capaian Kinerja dan Kerangka Pendanaan						Kelompok Sasaran	Prakiraan Maju Rencana Tahun 2024		Perangkat Daerah Penanggung Jawab
						Target 2023	Pagu Indikatif	Lokasi	Sumber Dana	Prioritas			Target	Pagu Indikatif	
										Nasional	Daerah				
2.16.02.2.01.07	Layanan Hubungan Media	Jumlah Layanan Hubungan Media				161 Dokumen	5,464,832,500	Kab. Lampung Selatan, Kalianda, Kalianda	Dana Transfer Umum-Dana Alokasi Umum	Memperkuat Stabilitas Polhukhankam Dan Transformasi Pelayanan Publik	Transformasi Pelayanan Publik melalui Inovasi Peningkatan Kualitas Tata Kelola Pemerintahan dan Aparatur	Masyarakat, Perangkat Daerah Kabupaten Lampung Selatan dan Stake Holder terkait	161 Dokumen	5,500,000,000	Dinas Komunikasi dan Informatika
2.16.02.2.01.10	Penguatan Kapasitas Sumber Daya Komunikasi Publik	Jumlah kapasitas sumber daya komunikasi publik yang meningkat				43 Orang	17,840,600	Kab. Lampung Selatan, Kalianda, Kalianda	Dana Transfer Umum-Dana Alokasi Umum	Memperkuat Stabilitas Polhukhankam Dan Transformasi Pelayanan Publik	Transformasi Pelayanan Publik melalui Inovasi Peningkatan Kualitas Tata Kelola Pemerintahan dan Aparatur	Masyarakat, Perangkat Daerah Kabupaten Lampung Selatan dan Stake Holder terkait	43 Orang	18,000,000	Dinas Komunikasi dan Informatika
2.16.02.2.01.12	Penyelenggaraan Hubungan Masyarakat, Media dan Kemitraan Komunitas	Jumlah Dokumen Kemitraan dengan Masyarakat, Media dan Komunitas dalam Mendiseminasikan Informasi Program atau Kebijakan				4 Dokumen	18,353,500	Kab. Lampung Selatan, Kalianda, Kalianda	Dana Transfer Umum-Dana Alokasi Umum	Memperkuat Stabilitas Polhukhankam Dan Transformasi Pelayanan Publik	Transformasi Pelayanan Publik melalui Inovasi Peningkatan Kualitas Tata Kelola Pemerintahan dan Aparatur	Masyarakat, Perangkat Daerah Kabupaten Lampung Selatan dan Stake Holder terkait	4 Dokumen	19,000,000	Dinas Komunikasi dan Informatika
2.16.03	<b>PROGRAM PENGELOLAAN APLIKASI INFORMATIKA</b>	Presentase Perangkat Daerah yang mengimplementasikan/mereplikasi inovasi dan Aplikasi Informatika yang mendukung smart city sesuai dengan masterplan (%)			%	20 %	<b>1,332,010,300</b>						20 %	<b>1,337,000,000</b>	
2.16.03.2.02	<b>Pengelolaan E-government di Lingkup Pemerintah Daerah Kabupaten/Kota</b>	Aplikasi e-government berbasis internet untuk mempermudah layanan pemerintahan (Information Centre)	Tahun		Tahun	1 Tahun	<b>1,332,010,300</b>						1 Tahun	<b>1,337,000,000</b>	
2.16.03.2.02.08	Penyelenggaraan Sistem Penghubung Layanan Pemerintah	Jumlah Layanan Publik yang terhubung dengan Sistem Penghubung Layanan Pemerintah Daerah				1 layanan	969,599,700	Kab. Lampung Selatan, Kalianda, Kalianda	Dana Transfer Umum-Dana Alokasi Umum	Memperkuat Stabilitas Polhukhankam Dan Transformasi Pelayanan Publik	Transformasi Pelayanan Publik melalui Inovasi Peningkatan Kualitas Tata Kelola Pemerintahan dan Aparatur		1 layanan	970,000,000	Dinas Komunikasi dan Informatika
2.16.03.2.02.09	Pengembangan dan Pengelolaan Ekosistem Kabupaten/Kota Cerdas dan Kota Cerdas	Jumlah Dokumen Program Inovasi yang Diimplementasikan Sesuai dengan Masterplan Smart Cityan Masterplan Smart City				1 Dokumen	277,499,800	Kab. Lampung Selatan, Kalianda, Kalianda	Dana Transfer Umum-Dana Alokasi Umum	Memperkuat Stabilitas Polhukhankam Dan Transformasi Pelayanan Publik	Transformasi Pelayanan Publik melalui Inovasi Peningkatan Kualitas Tata Kelola Pemerintahan dan Aparatur		1 Dokumen	280,000,000	Dinas Komunikasi dan Informatika

**Rancangan Akhir Rencana Kerja Pemerintah Daerah (RKPD)  
Kabupaten Lampung Selatan  
Tahun 2023**

Kode	Urusan/ Bidang Urusan/ Program/ Kegiatan/ Sub Kegiatan	Indikator Program/ Kegiatan/ Sub Kegiatan	Target Akhir Periode RPJMD	Realisasi Capaian RKPD Tahun 2021	Prakiraan Capaian Target RKPD Tahun 2022	Capaian Kinerja dan Kerangka Pendanaan						Kelompok Sasaran	Prakiraan Maju Rencana Tahun 2024		Perangkat Daerah Penanggung Jawab
						Target 2023	Pagu Indikatif	Lokasi	Sumber Dana	Prioritas			Target	Pagu Indikatif	
										Nasional	Daerah				
2 16 03 2.02 10	Pengembangan dan Pengelolaan Sumber Daya Teknologi Informasi dan Komunikasi Pemerintah Daerah	Jumlah Dokumen Pelaksanaan Pengembangan dan Pengelolaan Sumber Daya Teknologi Informasi dan Komunikasi Pemerintah Daerahi Informasi dan Komunikasi Pemerintah Daerah				1 Dokumen	54,540,000	Kab. Lampung Selatan, Kalianda, Kalianda	Dana Transfer Umum-Dana Alokasi Umum	Memperkuat Stabilitas Polhukhankam Dan Transformasi Pelayanan Publik	Transformasi Pelayanan Publik melalui Inovasi Peningkatan Kualitas Tata Kelola Pemerintahan dan Aparatur		1 Dokumen	56,000,000	Dinas Komunikasi dan Informatika
2 16 03 2.02 12	Monitoring, Evaluasi dan Pelaporan Pengembangan Ekosistem SPBE	Jumlah Dokumen Monitoring, Evaluasi dan Pelaporan Penyelenggaraan SPBE				1 Dokumen	30,370,800	Kab. Lampung Selatan, Kalianda, Kalianda	Dana Transfer Umum-Dana Alokasi Umum	Memperkuat Stabilitas Polhukhankam Dan Transformasi Pelayanan Publik	Transformasi Pelayanan Publik melalui Inovasi Peningkatan Kualitas Tata Kelola Pemerintahan dan Aparatur		1 Dokumen	31,000,000	Dinas Komunikasi dan Informatika
<b>2 20</b>	<b>URUSAN PEMERINTAHAN BIDANG STATISTIK</b>						<b>98,470,000</b>							<b>102,000,000</b>	
<b>2 20 02</b>	<b>PROGRAM PENYELENGGARAAN STATISTIK SEKTORAL</b>	Penyelenggaraan statistik sektoral	%		%	100 %	<b>98,470,000</b>						100 %	<b>102,000,000</b>	
2 20 02 2.01	<b>Penyelenggaraan Statistik Sektoral di Lingkup Daerah Kabupaten/Kota</b>	Persentase jumlah metadata statistik sektoral yang dihimpun	%		%	60 %	<b>98,470,000</b>						60 %	<b>102,000,000</b>	
2 20 02 2.01 01	Koordinasi dan Sinkronisasi Pengumpulan, Pengolahan, Analisis dan Diseminasi Data Statistik Sektoral	Jumlah Dokumen Koordinasi dan Sinkronisasi Pengumpulan, Pengolahan, Analisis dan Diseminasi Data Statistik Sektoral				1 Dokumen	35,000,000	Kab. Lampung Selatan, Kalianda, Kalianda	Dana Transfer Umum-Dana Alokasi Umum	Memperkuat Stabilitas Polhukhankam Dan Transformasi Pelayanan Publik	Meningkatkan Sumber Daya Manusia yang Berkualitas dan Berdaya Saing		1 Dokumen	36,000,000	Dinas Komunikasi dan Informatika
2 20 02 2.01 02	Peningkatan Kapasitas SDM Pemerintah Daerah dalam Peningkatan Mutu Statistik Daerah yang Terintegrasi	Jumlah SDM yang dapat mengintegrasikan mutu statistik daerah kedalam sistem penyelenggaraan pemerintah berbasis elektronik				2 orang	35,560,000	Kab. Lampung Selatan, Kalianda, Kalianda	Dana Transfer Umum-Dana Alokasi Umum	Memperkuat Stabilitas Polhukhankam Dan Transformasi Pelayanan Publik	Transformasi Pelayanan Publik melalui Inovasi Peningkatan Kualitas Tata Kelola Pemerintahan dan Aparatur		2 orang	36,000,000	Dinas Komunikasi dan Informatika
2 20 02 2.01 03	Membangun Metadata Statistik Sektoral	Jumlah Metadata Statistik Sektoral yang dihimpun				1 Dokumen	27,910,000	Kab. Lampung Selatan, Kalianda, Kalianda	Dana Transfer Umum-Dana Alokasi Umum	Memperkuat Stabilitas Polhukhankam Dan Transformasi Pelayanan Publik	Transformasi Pelayanan Publik melalui Inovasi Peningkatan Kualitas Tata Kelola Pemerintahan dan Aparatur		1 Dokumen	30,000,000	Dinas Komunikasi dan Informatika
<b>2 21</b>	<b>URUSAN PEMERINTAHAN BIDANG PERSANDIAN</b>						<b>134,738,700</b>							<b>140,000,000</b>	
<b>2 21 02</b>	<b>PROGRAM PENYELENGGARAAN PERSANDIAN UNTUK PENGAMANAN INFORMASI</b>	Layanan pengamanan informasi	%		%	12 %	<b>134,738,700</b>						12 %	<b>140,000,000</b>	

**Rancangan Akhir Rencana Kerja Pemerintah Daerah (RKPD)  
Kabupaten Lampung Selatan  
Tahun 2023**

Kode	Urusan/ Bidang Urusan/ Program/ Kegiatan/ Sub Kegiatan	Indikator Program/ Kegiatan/ Sub Kegiatan	Target Akhir Periode RPJMD	Realisasi Capaian RKPD Tahun 2021	Prakiraan Capaian Target RKPD Tahun 2022	Capaian Kinerja dan Kerangka Pendanaan						Kelompok Sasaran	Prakiraan Maju Rencana Tahun 2024		Perangkat Daerah Penanggung Jawab
						Target 2023	Pagu Indikatif	Lokasi	Sumber Dana	Prioritas			Target	Pagu Indikatif	
										Nasional	Daerah				
2 21 02 2.01	Penyelenggaraan Persandian untuk Pengamanan Informasi Pemerintah Daerah Kabupaten/Kota	Persandian untuk Pengamanan Informasi Pembkab Lamsel	Dokumen		Dokumen	1 Dokumen	10,000,000						1 Dokumen	15,000,000	
2 21 02 2.01 03	Pelaksanaan Keamanan Informasi Pemerintahan Daerah Kabupaten/Kota Berbasis Elektronik dan Non Elektronik	Jumlah Laporan Pelaksanaan Keamanan Informasi Pemerintahan Daerah Kabupaten/Kota Berbasis Elektronik dan Non Elektronik				1 Dokumen	10,000,000	Kab. Lampung Selatan, Kalianda, Kalianda	Dana Transfer Umum- Dana Alokasi Umum	Memperkuat Stabilitas Polhukhankam Dan Transformasi Pelayanan Publik	Transformasi Pelayanan Publik melalui Inovasi Peningkatan Kualitas Tata Kelola Pemerintahan dan Aparatur		1 Dokumen	15,000,000	Dinas Komunikasi dan Informatika
2 21 02 2.02	Penetapan Pola Hubungan Komunikasi Sandi Antar Perangkat Daerah Kabupaten/Kota	Pola Hubungan Komunikasi Sandi Antar Perangkat Daerah di Kab Lamsel	Dokumen		Dokumen	1 Dokumen	124,738,700						1 Dokumen	125,000,000	
2 21 02 2.02 01	Operasionalisasi Jaring Komunikasi Sandi Pemerintah Daerah Kabupaten/Kota	Jumlah Perangkat Daerah yang terhubung dalam Jaring Komunikasi Sandi				12 PD	124,738,700	Kab. Lampung Selatan, Kalianda, Kalianda	Dana Transfer Umum- Dana Alokasi Umum	Memperkuat Stabilitas Polhukhankam Dan Transformasi Pelayanan Publik	Transformasi Pelayanan Publik melalui Inovasi Peningkatan Kualitas Tata Kelola Pemerintahan dan Aparatur	Perangkat Daerah Kabupaten Lampung Selatan	12 PD	125,000,000	Dinas Komunikasi dan Informatika
<b>TOTAL</b>							<b>13,116,481,600</b>							<b>13,661,141,200</b>	

**Rancangan Akhir Rencana Kerja Pemerintah Daerah (RKPD)  
Kabupaten Lampung Selatan  
Tahun 2023**

Kode	Urusan/ Bidang Urusan/ Program/ Kegiatan/ Sub Kegiatan	Indikator Program/ Kegiatan/ Sub Kegiatan	Target Akhir Periode RPJMD	Realisasi Capaian RKPD Tahun 2021	Prakiraan Capaian Target RKPD Tahun 2022	Capaian Kinerja dan Kerangka Pendanaan						Kelompok Sasaran	Prakiraan Maju Rencana Tahun 2024		Perangkat Daerah Penanggung Jawab				
						Target 2023	Pagu Indikatif	Lokasi	Sumber Dana	Prioritas			Target	Pagu Indikatif					
										Nasional	Daerah								
2						<b>URUSAN PEMERINTAHAN WAJIB YANG TIDAK BERKAITAN DENGAN PELAYANAN DASAR</b>													
2	17						4,107,917,900							4,688,305,600					
2	17	01				<b>PROGRAM PENUNJANG URUSAN PEMERINTAHAN DAERAH KABUPATEN/KOTA</b>	Indeks Kepuasan Pelayanan	poin	poin	80 poin	2,693,143,400				80 poin	3,499,629,800			
2	17	01	2.01			<b>Perencanaan, Penganggaran, dan Evaluasi Kinerja Perangkat Daerah</b>	dokumen perencanaan, penganggaran dan evaluasi kinerja perangkat daerah Dokumen Perencanaan, Penganggaran dan Evaluasi Kinerja Perangkat Daerah	Dokumen Dokumen	Dokumen Dokumen	10 Dokumen 10 Dokumen	37,906,100				10 Dokumen 10 Dokumen	45,057,800			
2	17	01	2.01	01		Penyusunan Dokumen Perencanaan Perangkat Daerah	Dokumen perencanaan perangkat daerah Jumlah Dokumen Perencanaan Perangkat Daerah			2 Dokumen 0 Dokumen	6,955,700	Kab. Lampung Selatan, Kalianda, Bumi Agung	Dana Transfer Umum- Dana Alokasi Umum	Memperkuat Ketahanan Ekonomi Untuk Pertumbuhan Yang Berkualitas dan Berkeadilan	Transformasi Pelayanan Publik melalui Inovasi Peningkatan Kualitas Tata Kelola Pemerintahan dan Aparatur	Perangkat Daerah	2 Dokumen 0 Dokumen	5,057,800	Dinas Koperasi, Usaha Kecil dan Menengah
2	17	01	2.01	02		Koordinasi dan Penyusunan Dokumen RKA-SKPD	Dokumen RKA-SKPD			1 Dokumen	5,730,800	Kab. Lampung Selatan, Kalianda, Bumi Agung	Dana Transfer Umum- Dana Alokasi Umum	Memperkuat Ketahanan Ekonomi Untuk Pertumbuhan Yang Berkualitas dan Berkeadilan	Transformasi Pelayanan Publik melalui Inovasi Peningkatan Kualitas Tata Kelola Pemerintahan dan Aparatur	Perangkat Daerah	1 Dokumen	10,000,000	Dinas Koperasi, Usaha Kecil dan Menengah
2	17	01	2.01	03		Koordinasi dan Penyusunan Dokumen Perubahan RKA-SKPD	Dokumen RKAP-SKPD			1 Dokumen	6,240,100	Kab. Lampung Selatan, Kalianda, Bumi Agung	Dana Transfer Umum- Dana Alokasi Umum	Memperkuat Ketahanan Ekonomi Untuk Pertumbuhan Yang Berkualitas dan Berkeadilan	Transformasi Pelayanan Publik melalui Inovasi Peningkatan Kualitas Tata Kelola Pemerintahan dan Aparatur	Perangkat Daerah	1 Dokumen	8,000,000	Dinas Koperasi, Usaha Kecil dan Menengah
2	17	01	2.01	04		Koordinasi dan Penyusunan DPA-SKPD	Dokumen DPA-SKPD			1 Dokumen	4,999,900	Kab. Lampung Selatan, Kalianda, Bumi Agung	Dana Transfer Umum- Dana Alokasi Umum	Memperkuat Ketahanan Ekonomi Untuk Pertumbuhan Yang Berkualitas dan Berkeadilan	Transformasi Pelayanan Publik melalui Inovasi Peningkatan Kualitas Tata Kelola Pemerintahan dan Aparatur	Perangkat Daerah	1 Dokumen	5,000,000	Dinas Koperasi, Usaha Kecil dan Menengah
2	17	01	2.01	05		Koordinasi dan Penyusunan Perubahan DPA- SKPD	Jumlah Dokumen Perubahan DPA-SKPD dan Laporan Hasil Koordinasi Penyusunan Dokumen Perubahan DPA- SKPD			1 Dokumen	4,984,900	Kab. Lampung Selatan, Kalianda, Bumi Agung	Dana Transfer Umum- Dana Alokasi Umum	Memperkuat Ketahanan Ekonomi Untuk Pertumbuhan Yang Berkualitas dan Berkeadilan	Transformasi Pelayanan Publik melalui Inovasi Peningkatan Kualitas Tata Kelola Pemerintahan dan Aparatur	Perangkat Daerah	1 Dokumen	5,000,000	Dinas Koperasi, Usaha Kecil dan Menengah

**Rancangan Akhir Rencana Kerja Pemerintah Daerah (RKPD)  
Kabupaten Lampung Selatan  
Tahun 2023**

Kode	Urusan/ Bidang Urusan/ Program/ Kegiatan/ Sub Kegiatan	Indikator Program/ Kegiatan/ Sub Kegiatan	Target Akhir Periode RPJMD	Realisasi Capaian RKPD Tahun 2021	Prakiraan Capaian Target RKPD Tahun 2022	Capaian Kinerja dan Kerangka Pendanaan						Kelompok Sasaran	Prakiraan Maju Rencana Tahun 2024		Perangkat Daerah Penanggung Jawab
						Target 2023	Pagu Indikatif	Lokasi	Sumber Dana	Prioritas			Target	Pagu Indikatif	
										Nasional	Daerah				
2 17 01 2.01 06	Koordinasi dan Penyusunan Laporan Capaian Kinerja dan Ikhtisar Realisasi Kinerja SKPD	Jumlah Laporan Capaian Kinerja dan Ikhtisar Realisasi Kinerja SKPD dan Laporan Hasil Koordinasi Penyusunan Laporan Capaian Kinerja dan Ikhtisar Realisasi Kinerja SKPD				4 Dokumen	8,994,700	Kab. Lampung Selatan, Kalianda, Bumi Agung	Dana Transfer Umum- Dana Alokasi Umum	Memperkuat Ketahanan Ekonomi Untuk Pertumbuhan Yang Berkualitas dan Berkeadilan	Transformasi Pelayanan Publik melalui Inovasi Peningkatan Kualitas Tata Kelola Pemerintahan dan Aparatur	Perangkat Daerah	4 Dokumen	12,000,000	Dinas Koperasi, Usaha Kecil dan Menengah
<b>2 17 01 2.02</b>	<b>Administrasi Keuangan Perangkat Daerah</b>	Administrasi Keuangan	%		%	100 %	<b>2,235,298,600</b>						100 %	<b>2,936,323,000</b>	
2 17 01 2.02 01	Penyediaan Gaji dan Tunjangan ASN	Pembayaran Gaji dan Tunjangan ASN				12 Bulan	1,929,068,000	Kab. Lampung Selatan, Kalianda, Bumi Agung	Dana Transfer Umum- Dana Alokasi Umum	Memperkuat Ketahanan Ekonomi Untuk Pertumbuhan Yang Berkualitas dan Berkeadilan	Transformasi Pelayanan Publik melalui Inovasi Peningkatan Kualitas Tata Kelola Pemerintahan dan Aparatur	ASN Perangkat Daerah	12 Bulan	2,575,537,000	Dinas Koperasi, Usaha Kecil dan Menengah
2 17 01 2.02 02	Penyediaan Administrasi Pelaksanaan Tugas ASN	Dokumen administrasi pelaksanaan tugas ASN				12 Bulan	294,316,000	Kab. Lampung Selatan, Kalianda, Bumi Agung	Dana Transfer Umum- Dana Alokasi Umum	Memperkuat Ketahanan Ekonomi Untuk Pertumbuhan Yang Berkualitas dan Berkeadilan	Transformasi Pelayanan Publik melalui Inovasi Peningkatan Kualitas Tata Kelola Pemerintahan dan Aparatur	ASN Perangkat Daerah	12 Bulan	349,086,000	Dinas Koperasi, Usaha Kecil dan Menengah
2 17 01 2.02 05	Koordinasi dan Penyusunan Laporan Keuangan Akhir Tahun SKPD	Laporan Penatausahaan dan Pengujian/Verifikasi Keuangan SKPD				1 Dokumen	5,949,100	Kab. Lampung Selatan, Kalianda, Bumi Agung	Dana Transfer Umum- Dana Alokasi Umum	Memperkuat Ketahanan Ekonomi Untuk Pertumbuhan Yang Berkualitas dan Berkeadilan	Transformasi Pelayanan Publik melalui Inovasi Peningkatan Kualitas Tata Kelola Pemerintahan dan Aparatur	ASN Perangkat Daerah	1 Dokumen	6,500,000	Dinas Koperasi, Usaha Kecil dan Menengah
2 17 01 2.02 07	Koordinasi dan Penyusunan Laporan Keuangan Bulanan/ Triwulanan/ Semesteran SKPD	Dokumen Laporan Realisasi Keuangan Bulanan/ Triwulanan/ Semesteran SKPD				18 Dokumen	5,965,500	Kab. Lampung Selatan, Kalianda, Bumi Agung	Dana Transfer Umum - Dana Alokasi Umum	Memperkuat Ketahanan Ekonomi Untuk Pertumbuhan Yang Berkualitas dan Berkeadilan	Transformasi Pelayanan Publik melalui Inovasi Peningkatan Kualitas Tata Kelola Pemerintahan dan Aparatur	ASN Perangkat Daerah	18 Dokumen	5,200,000	Dinas Koperasi, Usaha Kecil dan Menengah
<b>2 17 01 2.05</b>	<b>Administrasi Kepegawaian Perangkat Daerah</b>	Administrasi Kepegawaian	%		%	100 %	<b>17,884,000</b>						100 %	<b>26,480,000</b>	
2 17 01 2.05 02	Pengadaan Pakaian Dinas beserta Atribut Kelengkapannya	Belanja Pakaian dinas beserta Atribut Kelengkapannya				40 stel	12,884,000	Kab. Lampung Selatan, Kalianda, Bumi Agung	Dana Transfer Umum- Dana Alokasi Umum	Meningkatkan Sumber Daya Manusia Yang Berkualitas Dan Berdaya Saing	Transformasi Pelayanan Publik melalui Inovasi Peningkatan Kualitas Tata Kelola Pemerintahan dan Aparatur	Pegawai Perangkat Daerah	40 stel	13,480,000	Dinas Koperasi, Usaha Kecil dan Menengah

**Rancangan Akhir Rencana Kerja Pemerintah Daerah (RKPD)  
Kabupaten Lampung Selatan  
Tahun 2023**

Kode	Urusan/ Bidang Urusan/ Program/ Kegiatan/ Sub Kegiatan	Indikator Program/ Kegiatan/ Sub Kegiatan	Target Akhir Periode RPJMD	Realisasi Capaian RKPD Tahun 2021	Prakiraan Capaian Target RKPD Tahun 2022	Capaian Kinerja dan Kerangka Pendanaan						Kelompok Sasaran	Prakiraan Maju Rencana Tahun 2024		Perangkat Daerah Penanggung Jawab
						Target 2023	Pagu Indikatif	Lokasi	Sumber Dana	Prioritas			Target	Pagu Indikatif	
										Nasional	Daerah				
2 17 01 2.05 09	Pendidikan dan Pelatihan Pegawai Berdasarkan Tugas dan Fungsi	Pengiriman peserta diklat singkat				2 orang	5,000,000	Kab. Lampung Selatan, Semua Kecamatan, Semua Kelurahan	Dana Transfer Umum-Dana Alokasi Umum	Meningkatkan Sumber Daya Manusia Yang Berkualitas Dan Berdaya Saing	Transformasi Pelayanan Publik melalui Inovasi Peningkatan Kualitas Tata Kelola Pemerintahan dan Aparatur	Pegawai Perangkat Daerah	2 orang	13,000,000	Dinas Koperasi, Usaha Kecil dan Menengah
<b>2 17 01 2.06</b>	<b>Administrasi Umum Perangkat Daerah</b>	Administrasi Umum	%		%	100 %	<b>257,834,700</b>						100 %	<b>359,399,000</b>	
2 17 01 2.06 01	Penyediaan Komponen Instalasi Listrik/Penerangan Bangunan Kantor	Alat-alat listrik dan komponen listrik				12 Bulan	6,106,100	Kab. Lampung Selatan, Kalianda, Bumi Agung	Dana Transfer Umum-Dana Alokasi Umum	Memperkuat Infrastruktur Untuk Mendukung Pengembangan Ekonomi Dan Pelayanan Dasar	Transformasi Pelayanan Publik melalui Inovasi Peningkatan Kualitas Tata Kelola Pemerintahan dan Aparatur	Pegawai Perangkat daerah	12 Bulan	13,479,000	Dinas Koperasi, Usaha Kecil dan Menengah
2 17 01 2.06 02	Penyediaan Peralatan dan Perlengkapan Kantor	Peralatan dan Perlengkapan kantor				6 unit	27,282,700	Kab. Lampung Selatan, Kalianda, Bumi Agung	Dana Transfer Umum-Dana Alokasi Umum	Memperkuat Infrastruktur Untuk Mendukung Pengembangan Ekonomi Dan Pelayanan Dasar	Transformasi Pelayanan Publik melalui Inovasi Peningkatan Kualitas Tata Kelola Pemerintahan dan Aparatur	Pegawai Perangkat daerah	6 unit	42,700,000	Dinas Koperasi, Usaha Kecil dan Menengah
2 17 01 2.06 03	Penyediaan Peralatan Rumah Tangga	Peralatan Rumah Tangga				12 Bulan	7,973,200	Kab. Lampung Selatan, Kalianda, Bumi Agung	Dana Transfer Umum-Dana Alokasi Umum	Memperkuat Infrastruktur Untuk Mendukung Pengembangan Ekonomi Dan Pelayanan Dasar	Transformasi Pelayanan Publik melalui Inovasi Peningkatan Kualitas Tata Kelola Pemerintahan dan Aparatur	Pegawai Perangkat daerah	12 Bulan	9,965,000	Dinas Koperasi, Usaha Kecil dan Menengah
2 17 01 2.06 04	Penyediaan Bahan Logistik Kantor	alat tulis kantor				12 Bulan	17,058,300	Kab. Lampung Selatan, Kalianda, Bumi Agung	Dana Transfer Umum-Dana Alokasi Umum	Memperkuat Infrastruktur Untuk Mendukung Pengembangan Ekonomi Dan Pelayanan Dasar	Transformasi Pelayanan Publik melalui Inovasi Peningkatan Kualitas Tata Kelola Pemerintahan dan Aparatur	Pegawai Perangkat daerah	12 Bulan	17,601,600	Dinas Koperasi, Usaha Kecil dan Menengah
2 17 01 2.06 05	Penyediaan Barang Cetak dan Penggandaan	Cetak dan Penggandaan				12 Bulan	20,192,400	Kab. Lampung Selatan, Kalianda, Bumi Agung	Dana Transfer Umum-Dana Alokasi Umum	Memperkuat Infrastruktur Untuk Mendukung Pengembangan Ekonomi Dan Pelayanan Dasar	Transformasi Pelayanan Publik melalui Inovasi Peningkatan Kualitas Tata Kelola Pemerintahan dan Aparatur	Pegawai Perangkat daerah	12 Bulan	18,682,400	Dinas Koperasi, Usaha Kecil dan Menengah
2 17 01 2.06 06	Penyediaan Bahan Bacaan dan Peraturan Perundang-undangan	Koran Harian dan Mingguan				12 Bulan	18,000,000	Kab. Lampung Selatan, Kalianda, Bumi Agung	Dana Transfer Umum-Dana Alokasi Umum	Memperkuat Infrastruktur Untuk Mendukung Pengembangan Ekonomi Dan Pelayanan Dasar	Transformasi Pelayanan Publik melalui Inovasi Peningkatan Kualitas Tata Kelola Pemerintahan dan Aparatur	Pegawai Perangkat daerah	12 Bulan	18,000,000	Dinas Koperasi, Usaha Kecil dan Menengah

**Rancangan Akhir Rencana Kerja Pemerintah Daerah (RKPD)  
Kabupaten Lampung Selatan  
Tahun 2023**

Kode	Urusan/ Bidang Urusan/ Program/ Kegiatan/ Sub Kegiatan	Indikator Program/ Kegiatan/ Sub Kegiatan	Target Akhir Periode RPJMD	Realisasi Capaian RKPD Tahun 2021	Prakiraan Capaian Target RKPD Tahun 2022	Capaian Kinerja dan Kerangka Pendanaan						Kelompok Sasaran	Prakiraan Maju Rencana Tahun 2024		Perangkat Daerah Penanggung Jawab
						Target 2023	Pagu Indikatif	Lokasi	Sumber Dana	Prioritas			Target	Pagu Indikatif	
										Nasional	Daerah				
2 17 01 2.06 07	Penyediaan Bahan/Material	bahan material pameran				4 Event	22,022,000	Kab. Lampung Selatan, Kalianda, Bumi Agung	Dana Transfer Umum-Dana Alokasi Umum	Memperkuat Infrastruktur Untuk Mendukung Pengembangan Ekonomi Dan Pelayanan Dasar	Transformasi Pelayanan Publik melalui Inovasi Peningkatan Kualitas Tata Kelola Pemerintahan dan Aparatur	Pegawai Perangkat daerah	4 Event	40,946,000	Dinas Koperasi, Usaha Kecil dan Menengah
2 17 01 2.06 08	Fasilitasi Kunjungan Tamu	Fasilitasi makan minumrapat kantor dan jamuan tamu				12 kali	15,400,000	Kab. Lampung Selatan, Kalianda, Bumi Agung	Dana Transfer Umum-Dana Alokasi Umum	Memperkuat Infrastruktur Untuk Mendukung Pengembangan Ekonomi Dan Pelayanan Dasar	Transformasi Pelayanan Publik melalui Inovasi Peningkatan Kualitas Tata Kelola Pemerintahan dan Aparatur	Pegawai Perangkat daerah	12 kali	18,025,000	Dinas Koperasi, Usaha Kecil dan Menengah
2 17 01 2.06 09	Penyelenggaraan Rapat Koordinasi dan Konsultasi SKPD	Perjalanan Dinas Dalam Daerah Perjalanan Dinas Luar daerah Perjalanan Dinas Provinsi				32 kali 8 kali 10 kali	123,800,000	Kab. Lampung Selatan, Kalianda, Bumi Agung	Dana Transfer Umum-Dana Alokasi Umum	Memperkuat Infrastruktur Untuk Mendukung Pengembangan Ekonomi Dan Pelayanan Dasar	Transformasi Pelayanan Publik melalui Inovasi Peningkatan Kualitas Tata Kelola Pemerintahan dan Aparatur	Pegawai Perangkat daerah	32 kali 8 kali 10 kali	180,000,000	Dinas Koperasi, Usaha Kecil dan Menengah
2 17 01 2.08	<b>Penyediaan Jasa Penunjang Urusan Pemerintahan Daerah</b>	Jasa Penunjang Urusan kantor	bulan		bulan	12 bulan	<b>36,000,000</b>						12 bulan	<b>49,200,000</b>	
2 17 01 2.08 02	Penyediaan Jasa Komunikasi, Sumber Daya Air dan Listrik	Rekening Telepon,Internet,Air dan Listrik Kantor				12 Bulan	36,000,000	Kab. Lampung Selatan, Kalianda, Bumi Agung	Dana Transfer Umum-Dana Alokasi Umum	Memperkuat Ketahanan Ekonomi Untuk Pertumbuhan Yang Berkualitas dan Berkeadilan	Transformasi Pelayanan Publik melalui Inovasi Peningkatan Kualitas Tata Kelola Pemerintahan dan Aparatur	Kantor	12 Bulan	49,200,000	Dinas Koperasi, Usaha Kecil dan Menengah
2 17 01 2.09	<b>Pemeliharaan Barang Milik Daerah Penunjang Urusan Pemerintahan Daerah</b>	Barang milik daerah yang dipelihara	Unit		Unit	3 Unit	<b>108,220,000</b>						3 Unit	<b>83,170,000</b>	
2 17 01 2.09 01	Penyediaan Jasa Pemeliharaan, Biaya Pemeliharaan, dan Pajak Kendaraan Perorangan Dinas atau Kendaraan Dinas Jabatan	Jumlah kendaraan dinas jabatan yang dipelihara				2 unit	43,820,000	Kab. Lampung Selatan, Kalianda, Bumi Agung	Dana Transfer Umum-Dana Alokasi Umum	Memperkuat Infrastruktur Untuk Mendukung Pengembangan Ekonomi Dan Pelayanan Dasar	Transformasi Pelayanan Publik melalui Inovasi Peningkatan Kualitas Tata Kelola Pemerintahan dan Aparatur	Fasilitas Kantor	2 unit	43,770,000	Dinas Koperasi, Usaha Kecil dan Menengah
2 17 01 2.09 06	Pemeliharaan Peralatan dan Mesin Lainnya	Pemeliharaan Peralatan dan Mesin lainnya				12 Bulan	14,400,000	Kab. Lampung Selatan, Kalianda, Bumi Agung	Dana Transfer Umum-Dana Alokasi Umum	Memperkuat Infrastruktur Untuk Mendukung Pengembangan Ekonomi Dan Pelayanan Dasar	Transformasi Pelayanan Publik melalui Inovasi Peningkatan Kualitas Tata Kelola Pemerintahan dan Aparatur	Fasilitas Kantor	12 Bulan	14,400,000	Dinas Koperasi, Usaha Kecil dan Menengah

**Rancangan Akhir Rencana Kerja Pemerintah Daerah (RKPD)  
Kabupaten Lampung Selatan  
Tahun 2023**

Kode	Urusan/ Bidang Urusan/ Program/ Kegiatan/ Sub Kegiatan	Indikator Program/ Kegiatan/ Sub Kegiatan	Target Akhir Periode RPJMD	Realisasi Capaian RKPD Tahun 2021	Prakiraan Capaian Target RKPD Tahun 2022	Capaian Kinerja dan Kerangka Pendanaan						Kelompok Sasaran	Prakiraan Maju Rencana Tahun 2024		Perangkat Daerah Penanggung Jawab
						Target 2023	Pagu Indikatif	Lokasi	Sumber Dana	Prioritas			Target	Pagu Indikatif	
										Nasional	Daerah				
2 17 01 2.09 10	Pemeliharaan/Rehabilitasi Sarana dan Prasarana Gedung Kantor atau Bangunan Lainnya	Pemeliharaan /Rehabilitasi Sarana dan Prasarana gedung kantor lainnya				1 unit	50,000,000	Kab. Lampung Selatan, Kalianda, Bumi Agung	Dana Transfer Umum-Dana Alokasi Umum	Memperkuat Infrastruktur Untuk Mendukung Pengembangan Ekonomi Dan Pelayanan Dasar	Transformasi Pelayanan Publik melalui Inovasi Peningkatan Kualitas Tata Kelola Pemerintahan dan Aparatur	Fasilitas Kantor	1 unit	25,000,000	Dinas Koperasi, Usaha Kecil dan Menengah
2 17 03	<b>PROGRAM PENGAWASAN DAN PEMERIKSAAN KOPERASI</b>	Persentase Koperasi yang diawasi dan diperiksa	%		%	100 %	<b>100,000,000</b>						100 %	<b>75,000,000</b>	
2 17 03 2.01	<b>Pemeriksaan dan Pengawasan Koperasi, Koperasi Simpan Pinjam/Unit Simpan Pinjam Koperasi yang Wilayah Keanggotaannya dalam Daerah Kabupaten/ Kota</b>	jumlah koperasi yang terawasi	Koperasi		Koperasi	50 Koperasi	<b>100,000,000</b>						50 Koperasi	<b>75,000,000</b>	
2 17 03 2.01 01	Pengawasan Kekuatan, Kesehatan, Kemandirian, Ketangguhan, serta Akuntabilitas Koperasi Kewenangan Kabupaten/Kota	jumlah koperasi yang terawasi				50 koperasi	100,000,000	Kab. Lampung Selatan, Semua Kecamatan, Semua Kelurahan	Dana Transfer Umum-Dana Alokasi Umum	Memperkuat Ketahanan Ekonomi Untuk Pertumbuhan Yang Berkualitas dan Berkeadilan	Mempercepat Penanggulangan Kemiskinan melalui Efektivitas Bantuan Sosial dan Peningkatan Kinerja Sektor Pertanian, Perikanan, Pariwisata Unggulan, Perindustrian, dan UKM serta Kemudahan Investasi	peserta koperasi	50 koperasi	75,000,000	Dinas Koperasi, Usaha Kecil dan Menengah
2 17 04	<b>PROGRAM PENILAIAN KESEHATAN KSP/USP KOPERASI</b>	persentase USP/KSP oleh Koperasi yang dinilai kesehatannya Presentase USP/KSP oleh Koperasi yang dinilai kesehatannya	% %		% %	100 % 100 %	<b>167,284,000</b>						100 % 100 %	<b>150,000,000</b>	



**Rancangan Akhir Rencana Kerja Pemerintah Daerah (RKPD)  
Kabupaten Lampung Selatan  
Tahun 2023**

Kode	Urusan/ Bidang Urusan/ Program/ Kegiatan/ Sub Kegiatan	Indikator Program/ Kegiatan/ Sub Kegiatan	Target Akhir Periode RPJMD	Realisasi Capaian RKPD Tahun 2021	Prakiraan Capaian Target RKPD Tahun 2022	Capaian Kinerja dan Kerangka Pendanaan						Kelompok Sasaran	Prakiraan Maju Rencana Tahun 2024		Perangkat Daerah Penanggung Jawab
						Target 2023	Pagu Indikatif	Lokasi	Sumber Dana	Prioritas			Target	Pagu Indikatif	
										Nasional	Daerah				
2 17 04 2.01	<b>Penilaian Kesehatan Koperasi Simpan Pinjam/Unit Simpan Pinjam Koperasi yang Wilayah Keanggotaanya dalam 1 (Satu) Daerah Kabupaten/Kota</b>	jumlah koperasi yang dinilai kesehatannya dan mendapatkan penghargaan untuk koperasi dengan wilayah keanggotaan dalam daerah kabupaten/kota	Koperasi		Koperasi	70 Koperasi	<b>167,284,000</b>						70 Koperasi	<b>150,000,000</b>	
2 17 04 2.01 01	Pelaksanaan Penilaian Kesehatan KSP/USP Koperasi Kewenangan Kabupaten/Kota	Jumlah koperasi yang dinilai kesehatannya				50 Koperasi	97,284,000	Kab. Lampung Selatan, Semua Kecamatan, Semua Kelurahan	Dana Transfer Umum- Dana Alokasi Umum	Memperkuat Ketahanan Ekonomi Untuk Pertumbuhan Yang Berkualitas dan Berkeadilan		peserta koperasi	50 Koperasi	55,000,000	Dinas Koperasi, Usaha Kecil dan Menengah
2 17 04 2.01 02	Penghargaan Kesehatan KSP/USP Koperasi Kewenangan Kabupaten/Kota	Jumlah Koperasi yang Mendapatkan Penghargaan Kesehatan				60 Unit Usaha	70,000,000	Kab. Lampung Selatan, Semua Kecamatan, Semua Kelurahan	Dana Transfer Umum- Dana Alokasi Umum	Memperkuat Ketahanan Ekonomi Untuk Pertumbuhan Yang Berkualitas dan Berkeadilan	Mempercepat Penanggulangan Kemiskinan melalui Efektivitas Bantuan Sosial dan Peningkatan Kinerja Sektor Pertanian, Perikanan, Pariwisata Unggulan, Perindustrian, dan UKM serta Kemudahan Investasi	peserta koperasi	60 Unit Usaha	95,000,000	Dinas Koperasi, Usaha Kecil dan Menengah
2 17 05	<b>PROGRAM PENDIDIKAN DAN LATIHAN PERKOPERASIAN</b>	Jumlah SDM yang Memahami Pengetahuan Perkoperasian	Orang		Orang	280 Orang	<b>136,616,000</b>						280 Orang	<b>179,000,000</b>	
2 17 05 2.01	<b>Pendidikan dan Latihan Perkoperasian Bagi Koperasi yang Wilayah Keanggotaan dalam Daerah Kabupaten/Kota</b>	Jumlah SDM koperasi yang mengikuti pendidikan dan pelatihan	Orang		Orang	220 Orang	<b>136,616,000</b>						220 Orang	<b>179,000,000</b>	
2 17 05 2.01 01	Peningkatan Pemahaman dan Pengetahuan Perkoperasian serta Kapasitas dan Kompetensi SDM Koperasi	Jumlah SDM yang Memahami Pengetahuan Perkoperasian Jumlah SDM yang Mengikuti pendidikan dan latihan				220 Orang 220 orang	136,616,000	Kab. Lampung Selatan, Semua Kecamatan, Semua Kelurahan	Dana Transfer Umum- Dana Alokasi Umum	Meningkatkan Sumber Daya Manusia Yang Berkualitas Dan Berdaya Saing	Meningkatkan Sumber Daya Manusia yang Berkualitas dan Berdaya Saing	anggota koperasi	220 Orang 220 orang	179,000,000	Dinas Koperasi, Usaha Kecil dan Menengah
2 17 06	<b>PROGRAM PEMBERDAYAAN DAN PERLINDUNGAN KOPERASI</b>	Persentase Pemberdayaan dan Perlindungan Koperasi	%		%	100 %	<b>70,000,000</b>						100 %	<b>70,000,000</b>	

**Rancangan Akhir Rencana Kerja Pemerintah Daerah (RKPD)  
Kabupaten Lampung Selatan  
Tahun 2023**

Kode	Urusan/ Bidang Urusan/ Program/ Kegiatan/ Sub Kegiatan	Indikator Program/ Kegiatan/ Sub Kegiatan	Target Akhir Periode RPJMD	Realisasi Capaian RKPD Tahun 2021	Prakiraan Capaian Target RKPD Tahun 2022	Capaian Kinerja dan Kerangka Pendanaan						Kelompok Sasaran	Prakiraan Maju Rencana Tahun 2024		Perangkat Daerah Penanggung Jawab
						Target 2023	Pagu Indikatif	Lokasi	Sumber Dana	Prioritas			Target	Pagu Indikatif	
										Nasional	Daerah				
2 17 06 2.01	<b>Pemberdayaan dan Perlindungan Koperasi yang Keanggotaannya dalam Daerah Kabupaten/Kota</b>	Jumlah koperasi yang diberikan dukungan fasilitasi kemitraan (Koperasi)	Koperasi		Koperasi	50 Koperasi	70,000,000						50 Koperasi	70,000,000	
2 17 06 2.01 01	Pemberdayaan Peningkatan Produktivitas, Nilai Tambah, Akses Pasar, Akses Pembiayaan, Penguatan Kelembagaan, Penataan Manajemen, Standarisasi, dan Restrukturisasi Usaha Koperasi Kewenangan Kabupaten/Kota	Jumlah Koperasi yang Mengikuti Jumlah SDM yang mengikuti Jumlah Unit Usaha yang Produktif, Bernilai Tambah, Memiliki Akses Pasar, Akses Pembiayaan, Penguatan Kelembagaan, Penataan Manajemen, Standarisasi, dan Restrukturisasi Usaha Koperasi Kewenangan Kabupaten/Kota				50 koperasi 100 orang 0 Unit Usaha	70,000,000	Kab. Lampung Selatan, Semua Kecamatan, Semua Kelurahan	Dana Transfer Umum- Dana Alokasi Umum	Meningkatkan Sumber Daya Manusia Yang Berkualitas Dan Berdaya Saing	Mempercepat Penanggulangan Kemiskinan melalui Efektivitas Bantuan Sosial dan Peningkatan Kinerja Sektor Pertanian, Perikanan, Pariwisata Unggulan, Perindustrian, dan UKM serta Kemudahan Investasi	anggota koperasi	50 koperasi 100 orang 0 Unit Usaha	70,000,000	Dinas Koperasi, Usaha Kecil dan Menengah
2 17 07	<b>PROGRAM PEMBERDAYAAN USAHA MENENGAH, USAHA KECIL, DAN USAHA MIKRO (UMKM)</b>	Persentase UMKM yang Diberdayakan	%		%	58,43 %	66,306,700						58,43 %	114,675,800	
2 17 07 2.01	<b>Pemberdayaan Usaha Mikro yang Dilakukan Melalui Pendataan, Kemitraan, Kemudahan Perizinan, Penguatan Kelembagaan dan Koordinasi dengan Para Pemangku Kepentingan</b>						66,306,700							114,675,800	
2 17 07 2.01 01	Pendataan Potensi dan Pengembangan Usaha Mikro	jumlah dokumen pendataan potensi dan pengembangan usaha mikro				20 UMKM	35,335,500	Kab. Lampung Selatan, Semua Kecamatan, Semua Kelurahan	Dana Transfer Umum- Dana Alokasi Umum	Memperkuat Ketahanan Ekonomi Untuk Pertumbuhan Yang Berkualitas dan Berkeadilan	Mempercepat Penanggulangan Kemiskinan melalui Efektivitas Bantuan Sosial dan Peningkatan Kinerja Sektor Pertanian, Perikanan, Pariwisata Unggulan, Perindustrian, dan UKM serta Kemudahan Investasi	pelaku UMKM Lampung Selatan	20 UMKM	63,711,500	Dinas Koperasi, Usaha Kecil dan Menengah

**Rancangan Akhir Rencana Kerja Pemerintah Daerah (RKPD)  
Kabupaten Lampung Selatan  
Tahun 2023**

Kode	Urusan/ Bidang Urusan/ Program/ Kegiatan/ Sub Kegiatan	Indikator Program/ Kegiatan/ Sub Kegiatan	Target Akhir Periode RPJMD	Realisasi Capaian RKPD Tahun 2021	Prakiraan Capaian Target RKPD Tahun 2022	Capaian Kinerja dan Kerangka Pendanaan						Kelompok Sasaran	Prakiraan Maju Rencana Tahun 2024		Perangkat Daerah Penanggung Jawab
						Target 2023	Pagu Indikatif	Lokasi	Sumber Dana	Prioritas			Target	Pagu Indikatif	
										Nasional	Daerah				
2 17 07 2.01 02	Pemberdayaan Melalui Kemitraan Usaha Mikro	Jumlah Unit Usaha yang Telah Melaksanakan Kemitraan Usaha Mikro				50 UMKM	30,971,200	Kab. Lampung Selatan, Semua Kecamatan, Semua Kelurahan	Dana Transfer Umum- Dana Alokasi Umum	Memperkuat Ketahanan Ekonomi Untuk Pertumbuhan Yang Berkualitas dan Berkeadilan	Mempercepat Penanggulangan Kemiskinan melalui Efektivitas Bantuan Sosial dan Peningkatan Kinerja Sektor Pertanian, Perikanan, Pariwisata Unggulan, Perindustrian, dan UKM serta Kemudahan Investasi	pelaku UMKM Lampung Selatan	50 UMKM	50,964,300	Dinas Koperasi, Usaha Kecil dan Menengah
2 17 08	<b>PROGRAM PENGEMBANGAN UMKM</b>	Presentase UMKM yang dikembangkan	%		%	61,35 %	<b>874,567,800</b>						61,35 %	<b>600,000,000</b>	
2 17 08 2.01	<b>Pengembangan Usaha Mikro dengan Orientasi Peningkatan Skala Usaha Menjadi Usaha Kecil</b>	Jumlah Usaha Mikro yang berkembang menjadi usaha kecil melalui Pengembangan Produksi dan Pengolahan, Pemasaran, SDM serta Desain dan Teknologi	UMKM		UMKM	240 UMKM	<b>874,567,800</b>						240 UMKM	<b>600,000,000</b>	
2 17 08 2.01 01	Fasilitasi Usaha Mikro Menjadi Usaha Kecil dalam Pengembangan Produksi dan Pengolahan, Pemasaran, SDM, serta Desain dan Teknologi	jumlah usaha mikro yang berkembang menjadi usaha kecil melalui Pengembangan Produksi dan Pengolahan, Pemasaran, SDM serta Desain Teknologi				30 koperasi	874,567,800	Kab. Lampung Selatan, Semua Kecamatan, Semua Kelurahan	Dana Transfer Umum- Dana Alokasi Umum	Memperkuat Ketahanan Ekonomi Untuk Pertumbuhan Yang Berkualitas dan Berkeadilan	Mempercepat Penanggulangan Kemiskinan melalui Efektivitas Bantuan Sosial dan Peningkatan Kinerja Sektor Pertanian, Perikanan, Pariwisata Unggulan, Perindustrian, dan UKM serta Kemudahan Investasi	pelaku UMKM	30 koperasi	600,000,000	Dinas Koperasi, Usaha Kecil dan Menengah
<b>TOTAL</b>							<b>4,107,917,900</b>							<b>4,688,305,600</b>	

**Rancangan Akhir Rencana Kerja Pemerintah Daerah (RKPD)  
Kabupaten Lampung Selatan  
Tahun 2023**

Kode	Urusan/ Bidang Urusan/ Program/ Kegiatan/ Sub Kegiatan	Indikator Program/ Kegiatan/ Sub Kegiatan	Target Akhir Periode RPJMD	Realisasi Capaian RKPD Tahun 2021	Prakiraan Capaian Target RKPD Tahun 2022	Capaian Kinerja dan Kerangka Pendanaan						Kelompok Sasaran	Prakiraan Maju Rencana Tahun 2024		Perangkat Daerah Penanggung Jawab					
						Target 2023	Pagu Indikatif	Lokasi	Sumber Dana	Prioritas			Target	Pagu Indikatif						
										Nasional	Daerah									
2						<b>URUSAN PEMERINTAHAN WAJIB YANG TIDAK BERKAITAN DENGAN PELAYANAN DASAR</b>														
2	18					<b>URUSAN PEMERINTAHAN BIDANG PENANAMAN MODAL</b>							<b>5,738,370,994</b>	<b>6,305,680,000</b>						
2	18	01				<b>PROGRAM PENUNJANG URUSAN Pemerintahan DAERAH KABUPATEN/KOTA</b>	Nilai Indeks Kepuasan Pelayanan Per Urusan Penunjang Administrasi SKPD (IKM)	Poin		Poin	82 Poin	<b>4,091,716,994</b>				82 Poin	<b>4,963,680,000</b>			
2	18	01	2.01			<b>Perencanaan, Penganggaran, dan Evaluasi Kinerja Perangkat Daerah</b>	Dokumen Perencanaan Penganggaran dan Laporan Kinerja Perangkat Daerah	Dokumen		Dokumen	9 Dokumen	<b>56,500,000</b>				9 Dokumen	<b>62,000,000</b>			
2	18	01	2.01	01		Penyusunan Dokumen Perencanaan Perangkat Daerah	Jumlah Dokumen Perencanaan PD yang memiliki tujuan, sasaran, dan indikator yang baik dan terukur				2 Dokumen	16,500,000	Kab. Lampung Selatan, Kalianda, Wai Lubuk	Dana Transfer Umum- Dana Alokasi Umum	Memperkuat Infrastruktur Untuk Mendukung Pengembangan Ekonomi Dan Pelayanan Dasar	Transformasi Pelayanan Publik melalui Inovasi Peningkatan Kualitas Tata Kelola Pemerintahan dan Aparatur	Aparatur DPMPTSP	2 Dokumen	20,000,000	Dinas Penanaman Modal dan Pelayanan Perizinan Terpadu Satu Pintu
2	18	01	2.01	02		Koordinasi dan Penyusunan Dokumen RKA-SKPD	Jumlah Dokumen RKA- SKPD dan Laporan Hasil Koordinasi Penyusunan Dokumen RKA-SKPD				1 Dokumen	10,000,000	Kab. Lampung Selatan, Kalianda, Wai Lubuk	Dana Transfer Umum- Dana Alokasi Umum	Memperkuat Infrastruktur Untuk Mendukung Pengembangan Ekonomi Dan Pelayanan Dasar	Transformasi Pelayanan Publik melalui Inovasi Peningkatan Kualitas Tata Kelola Pemerintahan dan Aparatur	Aparatur DPMPTSP	1 Dokumen	10,000,000	Dinas Penanaman Modal dan Pelayanan Perizinan Terpadu Satu Pintu
2	18	01	2.01	03		Koordinasi dan Penyusunan Dokumen Perubahan RKA-SKPD	Jumlah Dokumen Perubahan RKA-SKPD dan Laporan Hasil Koordinasi Penyusunan Dokumen Perubahan RKA-SKPD				1 Dokumen	10,000,000	Kab. Lampung Selatan, Kalianda, Wai Lubuk	Dana Transfer Umum- Dana Alokasi Umum	Memperkuat Infrastruktur Untuk Mendukung Pengembangan Ekonomi Dan Pelayanan Dasar	Transformasi Pelayanan Publik melalui Inovasi Peningkatan Kualitas Tata Kelola Pemerintahan dan Aparatur	Aparatur DPMPTSP	1 Dokumen	10,000,000	Dinas Penanaman Modal dan Pelayanan Perizinan Terpadu Satu Pintu
2	18	01	2.01	04		Koordinasi dan Penyusunan DPA-SKPD	Jumlah Dokumen DPA- SKPD dan Laporan Hasil Koordinasi Penyusunan Dokumen DPA-SKPD				1 Dokumen	4,000,000	Kab. Lampung Selatan, Kalianda, Wai Lubuk	Dana Transfer Umum- Dana Alokasi Umum	Memperkuat Infrastruktur Untuk Mendukung Pengembangan Ekonomi Dan Pelayanan Dasar	Transformasi Pelayanan Publik melalui Inovasi Peningkatan Kualitas Tata Kelola Pemerintahan dan Aparatur	Aparatur DPMPTSP	1 Dokumen	5,000,000	Dinas Penanaman Modal dan Pelayanan Perizinan Terpadu Satu Pintu
2	18	01	2.01	05		Koordinasi dan Penyusunan Perubahan DPA- SKPD	Jumlah Dokumen Perubahan DPA-SKPD dan Laporan Hasil Koordinasi Penyusunan Dokumen Perubahan DPA_SKPD				1 Dokumen	4,500,000	Kab. Lampung Selatan, Kalianda, Wai Lubuk	Dana Transfer Umum- Dana Alokasi Umum	Memperkuat Infrastruktur Untuk Mendukung Pengembangan Ekonomi Dan Pelayanan Dasar	Transformasi Pelayanan Publik melalui Inovasi Peningkatan Kualitas Tata Kelola Pemerintahan dan Aparatur	Aparatur DPMPTSP	1 Dokumen	5,000,000	Dinas Penanaman Modal dan Pelayanan Perizinan Terpadu Satu Pintu

**Rancangan Akhir Rencana Kerja Pemerintah Daerah (RKPD)  
Kabupaten Lampung Selatan  
Tahun 2023**

Kode	Urusan/ Bidang Urusan/ Program/ Kegiatan/ Sub Kegiatan	Indikator Program/ Kegiatan/ Sub Kegiatan	Target Akhir Periode RPJMD	Realisasi Capaian RKPD Tahun 2021	Prakiraan Capaian Target RKPD Tahun 2022	Capaian Kinerja dan Kerangka Pendanaan						Kelompok Sasaran	Prakiraan Maju Rencana Tahun 2024		Perangkat Daerah Penanggung Jawab
						Target 2023	Pagu Indikatif	Lokasi	Sumber Dana	Prioritas			Target	Pagu Indikatif	
										Nasional	Daerah				
2.18.01.2.01.06	Koordinasi dan Penyusunan Laporan Capaian Kinerja dan Ikhtisar Realisasi Kinerja SKPD	Jumlah Laporan Capaian Kinerja dan Ikhtisar Realisasi Kinerja SKPD dan Laporan Hasil Koordinasi Penyusunan Laporan Capaian Kinerja				3 Dokumen	11,500,000	Kab. Lampung Selatan, Kalianda, Wai Lubuk	Dana Transfer Umum-Dana Alokasi Umum	Memperkuat Infrastruktur Untuk Mendukung Pengembangan Ekonomi Dan Pelayanan Dasar	Transformasi Pelayanan Publik melalui Inovasi Peningkatan Kualitas Tata Kelola Pemerintahan dan Aparatur	Aparatur DPMPTSP	3 Dokumen	12,000,000	Dinas Penanaman Modal dan Pelayanan Perizinan Terpadu Satu Pintu
<b>2.18.01.2.02</b>	<b>Administrasi Keuangan Perangkat Daerah</b>	Jumlah dokumen dan Laporan Pelaksanaan Kegiatan	dokumen		dokumen	30 dokumen	<b>3,424,800,994</b>						30 dokumen	<b>4,160,200,000</b>	
2.18.01.2.02.01	Penyediaan Gaji dan Tunjangan ASN	Jumlah Orang yang Menerima Gaji dan Tunjangan ASN				24 Orang/bulan	2,778,801,194	Kab. Lampung Selatan, Kalianda, Wai Lubuk	Dana Transfer Umum-Dana Alokasi Umum	Memperkuat Infrastruktur Untuk Mendukung Pengembangan Ekonomi Dan Pelayanan Dasar	Transformasi Pelayanan Publik melalui Inovasi Peningkatan Kualitas Tata Kelola Pemerintahan dan Aparatur	Aparatur DPMPTSP	24 Orang/bulan	3,572,700,000	Dinas Penanaman Modal dan Pelayanan Perizinan Terpadu Satu Pintu
2.18.01.2.02.02	Penyediaan Administrasi Pelaksanaan Tugas ASN	Jumlah Dokumen Hasil Penyediaan Administrasi Pelaksanaan Tugas ASN				12 Dokumen	634,999,800	Kab. Lampung Selatan, Kalianda, Wai Lubuk	Dana Transfer Umum-Dana Alokasi Umum	Memperkuat Infrastruktur Untuk Mendukung Pengembangan Ekonomi Dan Pelayanan Dasar	Transformasi Pelayanan Publik melalui Inovasi Peningkatan Kualitas Tata Kelola Pemerintahan dan Aparatur	Aparatur DPMPTSP	12 Dokumen	570,000,000	Dinas Penanaman Modal dan Pelayanan Perizinan Terpadu Satu Pintu
2.18.01.2.02.05	Koordinasi dan Penyusunan Laporan Keuangan Akhir Tahun SKPD	Jumlah Laporan Keuangan Akhir Tahun SKPD dan Laporan Hasil Koordinasi Penyusunan Laporan Keuangan Akhir Tahun SKPD				1 Laporan	7,500,000	Kab. Lampung Selatan, Kalianda, Wai Lubuk	Dana Transfer Umum-Dana Alokasi Umum	Memperkuat Infrastruktur Untuk Mendukung Pengembangan Ekonomi Dan Pelayanan Dasar	Transformasi Pelayanan Publik melalui Inovasi Peningkatan Kualitas Tata Kelola Pemerintahan dan Aparatur	Aparatur DPMPTSP	1 Laporan	10,000,000	Dinas Penanaman Modal dan Pelayanan Perizinan Terpadu Satu Pintu
2.18.01.2.02.07	Koordinasi dan Penyusunan Laporan Keuangan Bulanan/Triwulanan/Semesteran SKPD	Jumlah laporan Keuangan Bulanan/Triwulanan/Semesteran SKPD dan Laporan Koordinasi Penyusunan Laporan Keuangan				17 Laporan	3,500,000	Kab. Lampung Selatan, Kalianda, Wai Lubuk	Dana Transfer Umum-Dana Alokasi Umum	Memperkuat Infrastruktur Untuk Mendukung Pengembangan Ekonomi Dan Pelayanan Dasar	Transformasi Pelayanan Publik melalui Inovasi Peningkatan Kualitas Tata Kelola Pemerintahan dan Aparatur	Aparatur DPMPTSP	17 Laporan	7,500,000	Dinas Penanaman Modal dan Pelayanan Perizinan Terpadu Satu Pintu
<b>2.18.01.2.05</b>	<b>Administrasi Kepegawaian Perangkat Daerah</b>	Jumlah Pegawai Berdasarkan Tugas dan Fungsi yang mengikuti Pendidikan dan Pelatihan	paket		paket	29 paket	<b>17,467,500</b>						29 paket	<b>20,000,000</b>	
2.18.01.2.05.02	Pengadaan Pakaian Dinas beserta Atribut Kelengkapannya	Jumlah Paket Pakaian Dinas Beserta Atribut Kelengkapannya				29 buah	7,467,500	Kab. Lampung Selatan, Kalianda, Wai Lubuk	Dana Transfer Umum-Dana Alokasi Umum	Memperkuat Infrastruktur Untuk Mendukung Pengembangan Ekonomi Dan Pelayanan Dasar	Transformasi Pelayanan Publik melalui Inovasi Peningkatan Kualitas Tata Kelola Pemerintahan dan Aparatur	Aparatur DPMPTSP	29 buah	0	Dinas Penanaman Modal dan Pelayanan Perizinan Terpadu Satu Pintu

**Rancangan Akhir Rencana Kerja Pemerintah Daerah (RKPD)  
Kabupaten Lampung Selatan  
Tahun 2023**

Kode	Urusan/ Bidang Urusan/ Program/ Kegiatan/ Sub Kegiatan	Indikator Program/ Kegiatan/ Sub Kegiatan	Target Akhir Periode RPJMD	Realisasi Capaian RKPD Tahun 2021	Prakiraan Capaian Target RKPD Tahun 2022	Capaian Kinerja dan Kerangka Pendanaan						Kelompok Sasaran	Prakiraan Maju Rencana Tahun 2024		Perangkat Daerah Penanggung Jawab
						Target 2023	Pagu Indikatif	Lokasi	Sumber Dana	Prioritas			Target	Pagu Indikatif	
										Nasional	Daerah				
2 18 01 2.05 09	Pendidikan dan Pelatihan Pegawai Berdasarkan Tugas dan Fungsi	Jumlah Pegawai Berdasarkan Tugas dan fungsi yang Mengikuti Pendidikan dan Pelatihan				2 Orang	10,000,000	Kab. Lampung Selatan, Kalianda, Wai Lubuk	Dana Transfer Umum-Dana Alokasi Umum	Memperkuat Infrastruktur Untuk Mendukung Pengembangan Ekonomi Dan Pelayanan Dasar	Transformasi Pelayanan Publik melalui Inovasi Peningkatan Kualitas Tata Kelola Pemerintahan dan Aparatur	Aparatur DPMPTSP	2 Orang	20,000,000	Dinas Penanaman Modal dan Pelayanan Perizinan Terpadu Satu Pintu
2 18 01 2.06	<b>Administrasi Umum Perangkat Daerah</b>	Jumlah Paket Peralatan Rumah Tangga yang Disediakan	Jenisumen		Jenisumen	6 Jenisumen	<b>208,528,500</b>						6 Jenisumen	<b>303,000,000</b>	
2 18 01 2.06 01	Penyediaan Komponen Instalasi Listrik/Penerangan Bangunan Kantor	Jumlah Paket Komponen Instalasi Listrik/Penerangan bangunan kantor yang Disediakan Jumlah Paket Komponen Instalasi Listrik/Penerangan Bangunan Kantor yang Disediakan				4 Paket 0 Paket	3,964,700	Kab. Lampung Selatan, Kalianda, Wai Lubuk	Dana Transfer Umum-Dana Alokasi Umum	Memperkuat Infrastruktur Untuk Mendukung Pengembangan Ekonomi Dan Pelayanan Dasar	Transformasi Pelayanan Publik melalui Inovasi Peningkatan Kualitas Tata Kelola Pemerintahan dan Aparatur	Aparatur DPMPTSP	4 Paket 0 Paket	7,000,000	Dinas Penanaman Modal dan Pelayanan Perizinan Terpadu Satu Pintu
2 18 01 2.06 02	Penyediaan Peralatan dan Perlengkapan Kantor	Jumlah Paket Peralatan dan Perlengkapan Kantor yang Disediakan				7 Paket	44,794,900	Kab. Lampung Selatan, Kalianda, Wai Lubuk	Dana Transfer Umum-Dana Alokasi Umum	Memperkuat Infrastruktur Untuk Mendukung Pengembangan Ekonomi Dan Pelayanan Dasar	Transformasi Pelayanan Publik melalui Inovasi Peningkatan Kualitas Tata Kelola Pemerintahan dan Aparatur	Aparatur DPMPTSP	7 Paket	50,000,000	Dinas Penanaman Modal dan Pelayanan Perizinan Terpadu Satu Pintu
2 18 01 2.06 03	Penyediaan Peralatan Rumah Tangga	Jumlah Paket Peralatan Rumah Tangga yang Disediakan				26 Jenis	5,000,000	Kab. Lampung Selatan, Kalianda, Wai Lubuk	Dana Transfer Umum-Dana Alokasi Umum	Memperkuat Infrastruktur Untuk Mendukung Pengembangan Ekonomi Dan Pelayanan Dasar	Transformasi Pelayanan Publik melalui Inovasi Peningkatan Kualitas Tata Kelola Pemerintahan dan Aparatur	Aparatur DPMPTSP	26 Jenis	10,000,000	Dinas Penanaman Modal dan Pelayanan Perizinan Terpadu Satu Pintu
2 18 01 2.06 04	Penyediaan Bahan Logistik Kantor	Jumlah Paket Bahan Logistik yang Disediakan				12 Paket	40,000,000	Kab. Lampung Selatan, Kalianda, Wai Lubuk	Dana Transfer Umum-Dana Alokasi Umum	Memperkuat Infrastruktur Untuk Mendukung Pengembangan Ekonomi Dan Pelayanan Dasar	Transformasi Pelayanan Publik melalui Inovasi Peningkatan Kualitas Tata Kelola Pemerintahan dan Aparatur	Aparatur DPMPTSP	12 Paket	50,000,000	Dinas Penanaman Modal dan Pelayanan Perizinan Terpadu Satu Pintu
2 18 01 2.06 05	Penyediaan Barang Cetak dan Penggandaan	Jumlah Paket Barang Cetak dan Penggandaan yang Disediakan				12 Dokumen	29,999,900	Kab. Lampung Selatan, Kalianda, Wai Lubuk	Dana Transfer Umum-Dana Alokasi Umum	Memperkuat Infrastruktur Untuk Mendukung Pengembangan Ekonomi Dan Pelayanan Dasar	Transformasi Pelayanan Publik melalui Inovasi Peningkatan Kualitas Tata Kelola Pemerintahan dan Aparatur	Aparatur DPMPTSP	12 Dokumen	50,000,000	Dinas Penanaman Modal dan Pelayanan Perizinan Terpadu Satu Pintu

**Rancangan Akhir Rencana Kerja Pemerintah Daerah (RKPD)  
Kabupaten Lampung Selatan  
Tahun 2023**

Kode	Urusan/ Bidang Urusan/ Program/ Kegiatan/ Sub Kegiatan	Indikator Program/ Kegiatan/ Sub Kegiatan	Target Akhir Periode RPJMD	Realisasi Capaian RKPD Tahun 2021	Prakiraan Capaian Target RKPD Tahun 2022	Capaian Kinerja dan Kerangka Pendanaan						Kelompok Sasaran	Prakiraan Maju Rencana Tahun 2024		Perangkat Daerah Penanggung Jawab
						Target 2023	Pagu Indikatif	Lokasi	Sumber Dana	Prioritas			Target	Pagu Indikatif	
										Nasional	Daerah				
2.18.01.2.06.06	Penyediaan Bahan Bacaan dan Peraturan Perundang-undangan	Jumlah Dokumen Bahan Bacaan dan Perundang-undangan yang Disediakan				12 Dokumen	18,000,000	Kab. Lampung Selatan, Kalianda, Wai Lubuk	Dana Transfer Umum-Dana Alokasi Umum	Memperkuat Infrastruktur Untuk Mendukung Pengembangan Ekonomi Dan Pelayanan Dasar	Transformasi Pelayanan Publik melalui Inovasi Peningkatan Kualitas Tata Kelola Pemerintahan dan Aparatur	Aparatur DPMPTSP	12 Dokumen	18,000,000	Dinas Penanaman Modal dan Pelayanan Perizinan Terpadu Satu Pintu
2.18.01.2.06.08	Fasilitas Kunjungan Tamu	Jumlah Laporan Fasilitas Kunjungan Tamu				12 Laporan	25,905,000	Kab. Lampung Selatan, Kalianda, Wai Lubuk	Dana Transfer Umum-Dana Alokasi Umum	Memperkuat Infrastruktur Untuk Mendukung Pengembangan Ekonomi Dan Pelayanan Dasar	Transformasi Pelayanan Publik melalui Inovasi Peningkatan Kualitas Tata Kelola Pemerintahan dan Aparatur	Aparatur DPMPTSP	12 Laporan	18,000,000	Dinas Penanaman Modal dan Pelayanan Perizinan Terpadu Satu Pintu
2.18.01.2.06.09	Penyelenggaraan Rapat Koordinasi dan Konsultasi SKPD	Jumlah Laporan Penyelenggaraan Rapat Koordinasi dan Konsultasi SKPD				12 Laporan	40,864,000	Semua Kab/Kota, Semua Kecamatan, Semua Kelurahan	Dana Transfer Umum-Dana Alokasi Umum	Memperkuat Infrastruktur Untuk Mendukung Pengembangan Ekonomi Dan Pelayanan Dasar	Transformasi Pelayanan Publik melalui Inovasi Peningkatan Kualitas Tata Kelola Pemerintahan dan Aparatur	Aparatur DPMPTSP	12 Laporan	100,000,000	Dinas Penanaman Modal dan Pelayanan Perizinan Terpadu Satu Pintu
2.18.01.2.08	<b>Penyediaan Jasa Penunjang Urusan Pemerintahan Daerah</b>	Jumlah Laporan Penediaan Jasa Komunikasi, Sumber Daya Air dan Listrik yang Disediakan	Laporan		Laporan	12 Laporan	<b>114,000,000</b>						12 Laporan	<b>138,000,000</b>	
2.18.01.2.08.02	Penyediaan Jasa Komunikasi, Sumber Daya Air dan Listrik	Jumlah Laporan Penyediaan Jasa Komunikasi, Sumber Daya Air, dan Listrik yang Disediakan				12 Laporan	114,000,000	Kab. Lampung Selatan, Kalianda, Wai Lubuk	Dana Transfer Umum-Dana Alokasi Umum	Memperkuat Infrastruktur Untuk Mendukung Pengembangan Ekonomi Dan Pelayanan Dasar	Transformasi Pelayanan Publik melalui Inovasi Peningkatan Kualitas Tata Kelola Pemerintahan dan Aparatur	Aparatur DPMPTSP	12 Laporan	138,000,000	Dinas Penanaman Modal dan Pelayanan Perizinan Terpadu Satu Pintu
2.18.01.2.09	<b>Pemeliharaan Barang Milik Daerah Penunjang Urusan Pemerintahan Daerah</b>	Jumlah Unit Peralatan dan Mesin Lainnya Disediakan	unit		unit	1 unit	<b>270,420,000</b>						1 unit	<b>280,480,000</b>	
2.18.01.2.09.01	Penyediaan Jasa Pemeliharaan, Biaya Pemeliharaan, dan Pajak Kendaraan Perorangan Dinas atau Kendaraan Dinas Jabatan	Jumlah Kendaraan Perorangan Dinas atau Kendaraan Dinas Jabatan yang Dipelihara dan Dibayarkan Pajaknya				1 Unit	39,870,000	Kab. Lampung Selatan, Kalianda, Wai Lubuk	Dana Transfer Umum-Dana Alokasi Umum	Memperkuat Infrastruktur Untuk Mendukung Pengembangan Ekonomi Dan Pelayanan Dasar	Transformasi Pelayanan Publik melalui Inovasi Peningkatan Kualitas Tata Kelola Pemerintahan dan Aparatur	Aparatur DPMPTSP	1 Unit	39,920,000	Dinas Penanaman Modal dan Pelayanan Perizinan Terpadu Satu Pintu
2.18.01.2.09.02	Penyediaan Jasa Pemeliharaan, Biaya Pemeliharaan, Pajak dan Perizinan Kendaraan Dinas Operasional atau Lapangan	Jumlah Kendaraan Perorangan Dinas Operasional atau Lapangan yang Dipelihara dan Dibayarkan Perizinannya				9 Unit	190,550,000	Kab. Lampung Selatan, Kalianda, Wai Lubuk	Dana Transfer Umum-Dana Alokasi Umum	Memperkuat Infrastruktur Untuk Mendukung Pengembangan Ekonomi Dan Pelayanan Dasar	Transformasi Pelayanan Publik melalui Inovasi Peningkatan Kualitas Tata Kelola Pemerintahan dan Aparatur	Aparatur DPMPTSP	9 Unit	190,560,000	Dinas Penanaman Modal dan Pelayanan Perizinan Terpadu Satu Pintu

**Rancangan Akhir Rencana Kerja Pemerintah Daerah (RKPD)  
Kabupaten Lampung Selatan  
Tahun 2023**

Kode	Urusan/ Bidang Urusan/ Program/ Kegiatan/ Sub Kegiatan	Indikator Program/ Kegiatan/ Sub Kegiatan	Target Akhir Periode RPJMD	Realisasi Capaian RKPD Tahun 2021	Prakiraan Capaian Target RKPD Tahun 2022	Capaian Kinerja dan Kerangka Pendanaan						Kelompok Sasaran	Prakiraan Maju Rencana Tahun 2024		Perangkat Daerah Penanggung Jawab
						Target 2023	Pagu Indikatif	Lokasi	Sumber Dana	Prioritas			Target	Pagu Indikatif	
										Nasional	Daerah				
2 18 01 2.09 06	Pemeliharaan Peralatan dan Mesin Lainnya	Jumlah Unit Peralatan dan Mesin Lainnya yang Disediakan				34 Unit	15,000,000	Kab. Lampung Selatan, Kalianda, Wai Lubuk	Dana Transfer Umum-Dana Alokasi Umum	Memperkuat Infrastruktur Untuk Mendukung Pengembangan Ekonomi Dan Pelayanan Dasar	Transformasi Pelayanan Publik melalui Inovasi Peningkatan Kualitas Tata Kelola Pemerintahan dan Aparatur	Aparatur DPMPTSP	34 Unit	25,000,000	Dinas Penanaman Modal dan Pelayanan Perizinan Terpadu Satu Pintu
2 18 01 2.09 09	Pemeliharaan/Rehabilitasi Gedung Kantor dan Bangunan Lainnya	Jumlah Gedung Knator dan Bangunan Lainnya yang Dipelihara/Rehabilitasi				1 Unit	25,000,000	Kab. Lampung Selatan, Kalianda, Wai Lubuk	Dana Transfer Umum-Dana Alokasi Umum	Memperkuat Infrastruktur Untuk Mendukung Pengembangan Ekonomi Dan Pelayanan Dasar	Transformasi Pelayanan Publik melalui Inovasi Peningkatan Kualitas Tata Kelola Pemerintahan dan Aparatur	Aparatur DPMPTSP	1 Unit	25,000,000	Dinas Penanaman Modal dan Pelayanan Perizinan Terpadu Satu Pintu
2 18 02	<b>PROGRAM PENGEMBANGAN IKLIM PENANAMAN MODAL</b>	Persentase peningkatan investasi berskala nasional (10 %)	%		%	10 %	<b>120,000,000</b>						10 %	<b>0</b>	
2 18 02 2.01	<b>Penetapan Pemberian Fasilitas/Insentif Dibidang Penanaman Modal yang Menjadi Kewenangan Daerah Kabupaten/Kota</b>	Kebijakan Pemberian Fasilitas/Insentif Dibidang Penanaman Modal	Dokumen		Dokumen	1 Dokumen	<b>20,000,000</b>						1 Dokumen	<b>0</b>	
2 18 02 2.01 02	Evaluasi Pelaksanaan Pemberian Fasilitas/Insentif dan Kemudahan Penanaman Modal	Jumlah Kegiatan Usaha Dari Pelaku Usaha yang Memperoleh Intensif dan Kemudahan usaha di Daerah				1 Kegiatan Usaha	20,000,000	Kab. Lampung Selatan, Semua Kecamatan, Semua Kelurahan	Dana Transfer Umum-Dana Alokasi Umum	Memperkuat Infrastruktur Untuk Mendukung Pengembangan Ekonomi Dan Pelayanan Dasar	Transformasi Pelayanan Publik melalui Inovasi Peningkatan Kualitas Tata Kelola Pemerintahan dan Aparatur	0	1 Kegiatan Usaha	0	Dinas Penanaman Modal dan Pelayanan Perizinan Terpadu Satu Pintu
2 18 02 2.02	<b>Pembuatan Peta Potensi Investasi Kabupaten/Kota</b>	Jumlah Peta Potensi Investasi dan Peluang Usaha Kabupaten/Kota	dokumen		dokumen	1 dokumen	<b>100,000,000</b>						1 dokumen	<b>0</b>	
2 18 02 2.02 02	Penyediaan Peta Potensi dan Peluang Usaha Kabupaten/Kota	Jumlah Peta Potensi Investasi dan Peluang Usaha Kabupaten/Kota				1 Dokumen	100,000,000	Kab. Lampung Selatan, Kalianda, Wai Lubuk	Dana Transfer Umum-Dana Alokasi Umum	Memperkuat Infrastruktur Untuk Mendukung Pengembangan Ekonomi Dan Pelayanan Dasar	Transformasi Pelayanan Publik melalui Inovasi Peningkatan Kualitas Tata Kelola Pemerintahan dan Aparatur	Pelaku Usaha dan Investor	1 Dokumen	0	Dinas Penanaman Modal dan Pelayanan Perizinan Terpadu Satu Pintu
2 18 03	<b>PROGRAM PROMOSI PENANAMAN MODAL</b>	Persentase Peningkatan Jumlah Investor di Kabupaten Lampung Selatan	%		%	10 %	<b>246,654,000</b>						10 %	<b>200,000,000</b>	
2 18 03 2.01	<b>Penyelenggaraan Promosi Penanaman Modal yang Menjadi Kewenangan Daerah Kabupaten/Kota</b>	"JumlahPelaku Usaha yang Mendapatkan Pelayanan Penanaman Modal (orang/perusahaan)	Pelaku Usaha		Pelaku Usaha	50 Pelaku Usaha	<b>246,654,000</b>						50 Pelaku Usaha	<b>200,000,000</b>	



**Rancangan Akhir Rencana Kerja Pemerintah Daerah (RKPD)  
Kabupaten Lampung Selatan  
Tahun 2023**

Kode	Urusan/ Bidang Urusan/ Program/ Kegiatan/ Sub Kegiatan	Indikator Program/ Kegiatan/ Sub Kegiatan	Target Akhir Periode RPJMD	Realisasi Capaian RKPD Tahun 2021	Prakiraan Capaian Target RKPD Tahun 2022	Capaian Kinerja dan Kerangka Pendanaan						Kelompok Sasaran	Prakiraan Maju Rencana Tahun 2024		Perangkat Daerah Penanggung Jawab
						Target 2023	Pagu Indikatif	Lokasi	Sumber Dana	Prioritas			Target	Pagu Indikatif	
										Nasional	Daerah				
2 18 03 2.01 02	Pelaksanaan Kegiatan Promosi Penanaman Modal Daerah Kabupaten/Kota	Jumlah Dokumen Hasil Kegiatan Promosi Penanaman Modal Kabupaten/Kota				2 Dokumen	246,654,000	Semua Kab/Kota, Semua Kecamatan, Semua Kelurahan	Dana Transfer Umum-Dana Alokasi Umum	Memperkuat Infrastruktur Untuk Mendukung Pengembangan Ekonomi Dan Pelayanan Dasar	Transformasi Pelayanan Publik melalui Inovasi Peningkatan Kualitas Tata Kelola Pemerintahan dan Aparatur	0	2 Dokumen	200,000,000	Dinas Penanaman Modal dan Pelayanan Perizinan Terpadu Satu Pintu
2 18 04	<b>PROGRAM PELAYANAN PENANAMAN MODAL</b>	Jumlah Pelaku Usaha yang Mendapatkan Pelayanan Terpadu Perizinan dan Non Perizinan Berbasis Sistem Perizinan Berusaha Terintegrasi Secara Elektronik	%	%		82 %	<b>449,000,000</b>						82 %	<b>547,000,000</b>	
2 18 04 2.01	<b>Pelayanan Perizinan dan Non Perizinan Secara Terpadu Satu Pintu dibidang Penanaman Modal yang Menjadi Kewenangan Daerah Kabupaten/ Kota</b>	Pelaku Usaha yang mendapatkan Pelayanan Penanaman Modal (orang/perusahaan)	Perusahaan	Perusahaan		300 Perusahaan	<b>449,000,000</b>						300 Perusahaan	<b>547,000,000</b>	
2 18 04 2.01 01	Penyediaan Pelayanan Terpadu Perizinan dan Nonperizinan Berbasis Sistem Pelayanan Perizinan Berusaha Terintegrasi Secara Elektronik	Jumlah Pelaku Usaha yang Mendapatkan Pelayanan Terpadu Perizinan dan Non Perizinan Berbasis Sistem Perizinan Berusaha Terintegrasi Secara Elektronik				200 Pelaku Usaha	382,000,000	Kab. Lampung Selatan, Kalianda, Wai Lubuk	Dana Transfer Umum-Dana Alokasi Umum	Memperkuat Infrastruktur Untuk Mendukung Pengembangan Ekonomi Dan Pelayanan Dasar	Transformasi Pelayanan Publik melalui Inovasi Peningkatan Kualitas Tata Kelola Pemerintahan dan Aparatur	Pelaku Usaha, Investor dan masyarakat	200 Pelaku Usaha	382,000,000	Dinas Penanaman Modal dan Pelayanan Perizinan Terpadu Satu Pintu
2 18 04 2.01 02	Pemantauan Pemenuhan Komitmen Perizinan dan Non Perizinan Penanaman Modal	Jumlah Kegiatan Usaha dari Pelaku Usaha yang Mendapat Pemantauan Pemenuhan Komitmen Perizinan Berusaha dan Non Perizinan Penanaman Modal				12 Kegiatan Usaha	30,000,000	Kab. Lampung Selatan, Kalianda, Wai Lubuk	Dana Transfer Umum-Dana Alokasi Umum	Memperkuat Infrastruktur Untuk Mendukung Pengembangan Ekonomi Dan Pelayanan Dasar	Transformasi Pelayanan Publik melalui Inovasi Peningkatan Kualitas Tata Kelola Pemerintahan dan Aparatur	Pelaku Usaha, Investor dan masyarakat	12 Kegiatan Usaha	125,000,000	Dinas Penanaman Modal dan Pelayanan Perizinan Terpadu Satu Pintu
2 18 04 2.01 03	Penyediaan Layanan Konsultasi dan Pengelolaan Pengaduan Masyarakat Terhadap Pelayanan Terpadu Perizinan dan Non Perizinan	Jumlah Orang yang Memperoleh Layanan Konsultasi dan Terkelolanya Pengaduan Masyarakat Terhadap Pelayanan Terpadu Perizinan dan Non Perizinan				5 Orang	37,000,000	Kab. Lampung Selatan, Kalianda, Wai Lubuk	Dana Transfer Umum-Dana Alokasi Umum	Memperkuat Infrastruktur Untuk Mendukung Pengembangan Ekonomi Dan Pelayanan Dasar	Transformasi Pelayanan Publik melalui Inovasi Peningkatan Kualitas Tata Kelola Pemerintahan dan Aparatur	Pelaku Usaha, Investor dan masyarakat	5 Orang	40,000,000	Dinas Penanaman Modal dan Pelayanan Perizinan Terpadu Satu Pintu
2 18 05	<b>PROGRAM PENGENDALIAN PELAKSANAAN PENANAMAN MODAL</b>	Persentase Dokumen perizinan yang sesuai dengan peraturan yang berlaku di Kabupaten lampung selatan(%)	%	%		73 %	<b>751,000,000</b>						73 %	<b>555,000,000</b>	

**Rancangan Akhir Rencana Kerja Pemerintah Daerah (RKPD)  
Kabupaten Lampung Selatan  
Tahun 2023**

Kode	Urusan/ Bidang Urusan/ Program/ Kegiatan/ Sub Kegiatan	Indikator Program/ Kegiatan/ Sub Kegiatan	Target Akhir Periode RPJMD	Realisasi Capaian RKPD Tahun 2021	Prakiraan Capaian Target RKPD Tahun 2022	Capaian Kinerja dan Kerangka Pendanaan						Kelompok Sasaran	Prakiraan Maju Rencana Tahun 2024		Perangkat Daerah Penanggung Jawab
						Target 2023	Pagu Indikatif	Lokasi	Sumber Dana	Prioritas			Target	Pagu Indikatif	
										Nasional	Daerah				
2 18 05 2.01	<b>Pengendalian Pelaksanaan Penanaman Modal yang Menjadi Kewenangan Daerah Kabupaten/Kota</b>	Jumlah Koordinasi dan Sinkronisasi Pengendalian Pelaksanaan Penanaman Modal (Koordinasi/Rapat)	Kecamatan		Kecamatan	17 Kecamatan	751,000,000						17 Kecamatan	555,000,000	
2 18 05 2.01 01	Koordinasi dan Sinkronisasi Pemantauan Pelaksanaan Penanaman Modal	Jumlah Kegiatan usaha dari pelaku Usaha yang Melakukan Koordinasi dan Sinkronisasi Pemantauan Pelaksanaan Penanaman Modal Jumlah Kegiatan Usaha dari Pelaku Usaha yang Melakukan Koordinasi dan Sinkronisasi Pemantauan Pelaksanaan Penanaman Modal				50 Kegiatan Usaha 0 Kegiatan Usaha.	55,000,000	Kab. Lampung Selatan, Semua Kecamatan, Semua Kelurahan	Dana Transfer Khusus-Dana Alokasi Khusus Non Fisik	Memperkuat Infrastruktur Untuk Mendukung Pengembangan Ekonomi Dan Pelayanan Dasar	Transformasi Pelayanan Publik melalui Inovasi Peningkatan Kualitas Tata Kelola Pemerintahan dan Aparatur	0	50 Kegiatan Usaha 0 Kegiatan Usaha.	55,000,000	Dinas Penanaman Modal dan Pelayanan Perizinan Terpadu Satu Pintu
2 18 05 2.01 02	Koordinasi dan Sinkronisasi Pembinaan Pelaksanaan Penanaman Modal	Jumlah Pelaku Usaha yang Mendapatkan Pembinaan Pelaksanaan Penanaman Modal				250 Pelaku Usaha	200,000,000	Kab. Lampung Selatan, Semua Kecamatan, Semua Kelurahan	Dana Transfer Khusus-Dana Alokasi Khusus Non Fisik	Memperkuat Infrastruktur Untuk Mendukung Pengembangan Ekonomi Dan Pelayanan Dasar	Transformasi Pelayanan Publik melalui Inovasi Peningkatan Kualitas Tata Kelola Pemerintahan dan Aparatur	0	250 Pelaku Usaha	200,000,000	Dinas Penanaman Modal dan Pelayanan Perizinan Terpadu Satu Pintu
2 18 05 2.01 03	Koordinasi dan Sinkronisasi Pengawasan Pelaksanaan Penanaman Modal	Jumlah Kegiatan Usaha dari pelaku Usaha yang Melakukan Koordinasi dan Sinkronisasi Pengawasan				50 Kegiatan Usaha	496,000,000	Kab. Lampung Selatan, Semua Kecamatan, Semua Kelurahan	Dana Transfer Khusus-Dana Alokasi Khusus Non Fisik	Memperkuat Infrastruktur Untuk Mendukung Pengembangan Ekonomi Dan Pelayanan Dasar	Transformasi Pelayanan Publik melalui Inovasi Peningkatan Kualitas Tata Kelola Pemerintahan dan Aparatur	0	50 Kegiatan Usaha	300,000,000	Dinas Penanaman Modal dan Pelayanan Perizinan Terpadu Satu Pintu
2 18 06	<b>PROGRAM PENGELOLAAN DATA DAN SISTEM INFORMASI PENANAMAN MODAL</b>	Persentase Penyediaan Data dan Informasi Perizinan yang akurat (%) Persentase tingkat kepuasan masyarakat terhadap pelayanan perizinan di loket pelayanan	% %		% %	80 % 82 %	80,000,000						80 % 82 %	40,000,000	
2 18 06 2.01	<b>Pengelolaan Data dan Informasi Perizinan dan Non Perizinan yang Terintegrasi pada Tingkat Daerah Kabupaten/Kota</b>	Data perizinan dan non perizinan dalam aplikasi penunjang pelayanan yang terintegrasi Pelaku Usaha yang mendapatkan Pelayanan Penanaman Modal (orang/perusahaan)	Perusahaan Perusahaan		Perusahaan Perusahaan	3000 Perusahaan 300 Perusahaan	80,000,000						3000 Perusahaan 300 Perusahaan	40,000,000	

**Rancangan Akhir Rencana Kerja Pemerintah Daerah (RKPD)  
Kabupaten Lampung Selatan  
Tahun 2023**

Kode	Urusan/ Bidang Urusan/ Program/ Kegiatan/ Sub Kegiatan	Indikator Program/ Kegiatan/ Sub Kegiatan	Target Akhir Periode RPJMD	Realisasi Capaian RKPD Tahun 2021	Prakiraan Capaian Target RKPD Tahun 2022	Capaian Kinerja dan Kerangka Pendanaan						Kelompok Sasaran	Prakiraan Maju Rencana Tahun 2024		Perangkat Daerah Penanggung Jawab
						Target 2023	Pagu Indikatif	Lokasi	Sumber Dana	Prioritas			Target	Pagu Indikatif	
										Nasional	Daerah				
2 18 06 2.01 01	Pengolahan, Penyajian dan Pemanfaatan Data dan Informasi Perizinan dan Non Perizinan Berbasis Sistem Pelayanan Perizinan Berusaha Terintegrasi Secara Elektronik	umlah data dan Informasi Perizinan dan Non Perizinan Berbasis Sistem Pelayanan Perizinan Berusaha Terintegrasi Secara Elektronik yang Diolah, Dikaji dan Dimanfaatkan				1 dokumen	80,000,000	Kab. Lampung Selatan, Kalianda, Way Urang	Dana Transfer Umum- Dana Alokasi Umum	Memperkuat Infrastruktur Untuk Mendukung Pengembangan Ekonomi Dan Pelayanan Dasar	Transformasi Pelayanan Publik melalui Inovasi Peningkatan Kualitas Tata Kelola Pemerintahan dan Aparatur	Pelaku Usaha dan Investor	1 dokumen	40,000,000	Dinas Penanaman Modal dan Pelayanan Perizinan Terpadu Satu Pintu
<b>TOTAL</b>							<b>5,738,370,994</b>						<b>6,305,680,000</b>		

**Rancangan Akhir Rencana Kerja Pemerintah Daerah (RKPD)  
Kabupaten Lampung Selatan  
Tahun 2023**

Kode	Urusan/ Bidang Urusan/ Program/ Kegiatan/ Sub Kegiatan	Indikator Program/ Kegiatan/ Sub Kegiatan	Target Akhir Periode RPJMD	Realisasi Capaian RKPD Tahun 2021	Prakiraan Capaian Target RKPD Tahun 2022	Capaian Kinerja dan Kerangka Pendanaan						Kelompok Sasaran	Prakiraan Maju Rencana Tahun 2024		Perangkat Daerah Penanggung Jawab			
						Target 2023	Pagu Indikatif	Lokasi	Sumber Dana	Prioritas			Target	Pagu Indikatif				
										Nasional	Daerah							
2						<b>URUSAN PEMERINTAHAN WAJIB YANG TIDAK BERKAITAN DENGAN PELAYANAN DASAR</b>												
2	19						5,746,152,400							6,405,117,600				
2	19	01				<b>PROGRAM PENUNJANG URUSAN Pemerintahan DAERAH KABUPATEN/KOTA</b>	Indeks Kepuasan Pelayanan	Poin	Poin	80 Poin	<b>3,431,916,400</b>				80 Poin	<b>3,676,772,200</b>		
2	19	01	2.01			<b>Perencanaan, Penggangan, dan Evaluasi Kinerja Perangkat Daerah</b>	Dokumen	Dokumen	Dokumen	10 Dokumen	<b>73,054,000</b>				10 Dokumen	<b>80,359,400</b>		
2	19	01	2.01	01		Penyusunan Dokumen Perencanaan Perangkat Daerah	Jumlah Dokumen Perencanaan Perangkat Daerah			2 Dokumen	13,999,000	Kab. Lampung Selatan, Kalianda, Way Urang	Dana Transfer Umum- Dana Alokasi Umum	Meningkatkan Sumber Daya Manusia Yang Berkualitas Dan Berdaya Saing	Meningkatkan Sumber Daya Manusia yang Berkualitas dan Berdaya Saing	2 Dokumen	15,398,900	Dinas Kepemudaan dan Olahraga
2	19	01	2.01	02		Koordinasi dan Penyusunan Dokumen RKA-SKPD	Jumlah Dokumen RKA- SKPD dan Laporan Hasil Koordinasi Penyusunan Dokumen RKA-SKPD			1 Dokumen	13,999,000	Kab. Lampung Selatan, Kalianda, Way Urang	Dana Transfer Umum- Dana Alokasi Umum	Meningkatkan Sumber Daya Manusia Yang Berkualitas Dan Berdaya Saing	Memperkuat Infrastruktur untuk Mendukung Pengembangan Wilayah dan Pelayanan Dasar	1 Dokumen	15,398,900	Dinas Kepemudaan dan Olahraga
2	19	01	2.01	03		Koordinasi dan Penyusunan Dokumen Perubahan RKA-SKPD	Jumlah Dokumen Perubahan RKA-SKPD dan Laporan Hasil Koordinasi Penyusunan Dokumen Perubahan RKA-SKPD			1 Dokumen	13,058,000	Kab. Lampung Selatan, Kalianda, Way Urang	Dana Transfer Umum- Dana Alokasi Umum	Meningkatkan Sumber Daya Manusia Yang Berkualitas Dan Berdaya Saing	Memperkuat Infrastruktur untuk Mendukung Pengembangan Wilayah dan Pelayanan Dasar	1 Dokumen	14,363,800	Dinas Kepemudaan dan Olahraga
2	19	01	2.01	04		Koordinasi dan Penyusunan DPA-SKPD	Jumlah Dokumen DPA- SKPD dan Laporan Hasil Koordinasi Penyusunan Dokumen DPA-SKPD			1 Dokumen	13,999,000	Kab. Lampung Selatan, Kalianda, Way Urang	Dana Transfer Umum- Dana Alokasi Umum	Meningkatkan Sumber Daya Manusia Yang Berkualitas Dan Berdaya Saing	Memperkuat Infrastruktur untuk Mendukung Pengembangan Wilayah dan Pelayanan Dasar	1 Dokumen	15,398,900	Dinas Kepemudaan dan Olahraga
2	19	01	2.01	05		Koordinasi dan Penyusunan Perubahan DPA- SKPD	Jumlah Dokumen Perubahan DPA-SKPD dan Laporan Hasil Koordinasi Penyusunan Dokumen Perubahan DPA-SKPD			1 Dokumen	13,999,000	Kab. Lampung Selatan, Kalianda, Way Urang	Dana Transfer Umum- Dana Alokasi Umum	Meningkatkan Sumber Daya Manusia Yang Berkualitas Dan Berdaya Saing	Memperkuat Infrastruktur untuk Mendukung Pengembangan Wilayah dan Pelayanan Dasar	1 Dokumen	15,398,900	Dinas Kepemudaan dan Olahraga
2	19	01	2.01	06		Koordinasi dan Penyusunan Laporan Capaian Kinerja dan Ikhtisar Realisasi Kinerja SKPD	Jumlah Laporan Capaian Kinerja dan Ikhtisar Realisasi Kinerja SKPD dan Laporan Hasil Koordinasi Penyusunan Laporan Capaian Kinerja dan Ikhtisar Realisasi Kinerja SKPD			4 Laporan	4,000,000	Kab. Lampung Selatan, Kalianda, Way Urang	Dana Transfer Umum- Dana Alokasi Umum	Meningkatkan Sumber Daya Manusia Yang Berkualitas Dan Berdaya Saing	Memperkuat Infrastruktur untuk Mendukung Pengembangan Wilayah dan Pelayanan Dasar	4 Laporan	4,400,000	Dinas Kepemudaan dan Olahraga

**Rancangan Akhir Rencana Kerja Pemerintah Daerah (RKPD)  
Kabupaten Lampung Selatan  
Tahun 2023**

Kode	Urusan/ Bidang Urusan/ Program/ Kegiatan/ Sub Kegiatan	Indikator Program/ Kegiatan/ Sub Kegiatan	Target Akhir Periode RPJMD	Realisasi Capaian RKPD Tahun 2021	Prakiraan Capaian Target RKPD Tahun 2022	Capaian Kinerja dan Kerangka Pendanaan						Kelompok Sasaran	Prakiraan Maju Rencana Tahun 2024		Perangkat Daerah Penanggung Jawab
						Target 2023	Pagu Indikatif	Lokasi	Sumber Dana	Prioritas			Target	Pagu Indikatif	
										Nasional	Daerah				
2 19 01 2.02	<b>Administrasi Keuangan Perangkat Daerah</b>	Laporan	Laporan		Laporan	12 Laporan	<b>2,988,358,400</b>						12 Laporan	<b>3,188,753,000</b>	
2 19 01 2.02 01	Penyediaan Gaji dan Tunjangan ASN	Jumlah Orang yang Menerima Gaji dan Tunjangan ASN				28 Orang/Bulan	2,427,940,400	Kab. Lampung Selatan, Kalianda, Way Urang	Dana Transfer Umum- Dana Alokasi Umum		Memperkuat Infrastruktur untuk Mendukung Pengembangan Wilayah dan Pelayanan Dasar		28 Orang/Bulan	2,627,935,000	Dinas Kepemudaan dan Olahraga
2 19 01 2.02 02	Penyediaan Administrasi Pelaksanaan Tugas ASN	Dokumen Administrasi Pelaksanaan Tugas ASN				12 Dokumen	551,418,000	Kab. Lampung Selatan, Kalianda, Way Urang	Dana Transfer Umum- Dana Alokasi Umum		Memperkuat Infrastruktur untuk Mendukung Pengembangan Wilayah dan Pelayanan Dasar		12 Dokumen	551,418,000	Dinas Kepemudaan dan Olahraga
2 19 01 2.02 05	Koordinasi dan Penyusunan Laporan Keuangan Akhir Tahun SKPD	Jumlah Laporan Keuangan Akhir Tahun SKPD dan Laporan Hasil Koordinasi Penyusunan Laporan Keuangan Akhir Tahun SKPD				1 Laporan	5,000,000	Kab. Lampung Selatan, Kalianda, Way Urang	Dana Transfer Umum- Dana Alokasi Umum		Memperkuat Infrastruktur untuk Mendukung Pengembangan Wilayah dan Pelayanan Dasar		1 Laporan	5,000,000	Dinas Kepemudaan dan Olahraga
2 19 01 2.02 07	Koordinasi dan Penyusunan Laporan Keuangan Bulanan/ Triwulanan/ Semesteran SKPD	Dokumen Laporan Keuangan triwulan/Semester				18 Laporan	4,000,000	Kab. Lampung Selatan, Kalianda, Way Urang	Dana Transfer Umum- Dana Alokasi Umum		Memperkuat Infrastruktur untuk Mendukung Pengembangan Wilayah dan Pelayanan Dasar		18 Laporan	4,400,000	Dinas Kepemudaan dan Olahraga
2 19 01 2.05	<b>Administrasi Kepegawaian Perangkat Daerah</b>	Tersedianya Pakaian Dinas beserta Atribut Kelengkapan	Paket		Paket	3 Paket	<b>75,765,000</b>						3 Paket	<b>82,500,000</b>	
2 19 01 2.05 02	Pengadaan Pakaian Dinas beserta Atribut Kelengkapannya	Jumlah Paket Pakaian Dinas beserta Atribut Kelengkapannya				3 Paket	75,765,000	Kab. Lampung Selatan, Kalianda, Way Urang	Dana Transfer Umum- Dana Alokasi Umum		Memperkuat Infrastruktur untuk Mendukung Pengembangan Wilayah dan Pelayanan Dasar		3 Paket	82,500,000	Dinas Kepemudaan dan Olahraga
2 19 01 2.06	<b>Administrasi Umum Perangkat Daerah</b>	Persentase Administrasi Umum Perangkat Daerah	%		%	100 %	<b>58,931,000</b>						100 %	<b>64,164,100</b>	
2 19 01 2.06 01	Penyediaan Komponen Instalasi Listrik/Penerangan Bangunan Kantor	JumlahPaket KomponenInstalasi Listrik/Penerangan Bangunan Kantor yang Disediakan				6 Paket	3,300,000	Kab. Lampung Selatan, Kalianda, Way Urang	Dana Transfer Umum- Dana Alokasi Umum		Memperkuat Infrastruktur untuk Mendukung Pengembangan Wilayah dan Pelayanan Dasar		6 Paket	3,630,000	Dinas Kepemudaan dan Olahraga

**Rancangan Akhir Rencana Kerja Pemerintah Daerah (RKPD)  
Kabupaten Lampung Selatan  
Tahun 2023**

Kode	Urusan/ Bidang Urusan/ Program/ Kegiatan/ Sub Kegiatan	Indikator Program/ Kegiatan/ Sub Kegiatan	Target Akhir Periode RPJMD	Realisasi Capaian RKPD Tahun 2021	Prakiraan Capaian Target RKPD Tahun 2022	Capaian Kinerja dan Kerangka Pendanaan						Kelompok Sasaran	Prakiraan Maju Rencana Tahun 2024		Perangkat Daerah Penanggung Jawab
						Target 2023	Pagu Indikatif	Lokasi	Sumber Dana	Prioritas			Target	Pagu Indikatif	
										Nasional	Daerah				
2 19 01 2.06 03	Penyediaan Peralatan Rumah Tangga	Jumlah Paket Peralatan Rumah Tangga yang Disediakan				6 Paket	4,017,000	Kab. Lampung Selatan, Kalianda, Kalianda	Dana Transfer Umum-Dana Alokasi Umum		Memperkuat Infrastruktur untuk Mendukung Pengembangan Wilayah dan Pelayanan Dasar		6 Paket	4,418,700	Dinas Kepemudaan dan Olahraga
2 19 01 2.06 04	Penyediaan Bahan Logistik Kantor	Jumlah Paket Bahan Logistik Kantor yang Disediakan				12 Paket	11,000,000	Kab. Lampung Selatan, Kalianda, Way Urang	Dana Transfer Umum-Dana Alokasi Umum		Memperkuat Infrastruktur untuk Mendukung Pengembangan Wilayah dan Pelayanan Dasar		12 Paket	12,100,000	Dinas Kepemudaan dan Olahraga
2 19 01 2.06 05	Penyediaan Barang Cetak dan Penggandaan	Jumlah Paket Barang Cetak dan Penggandaan yang Disediakan				6 Paket	8,600,000	Kab. Lampung Selatan, Kalianda, Way Urang	Dana Transfer Umum-Dana Alokasi Umum		Memperkuat Infrastruktur untuk Mendukung Pengembangan Wilayah dan Pelayanan Dasar		6 Paket	9,460,000	Dinas Kepemudaan dan Olahraga
2 19 01 2.06 06	Penyediaan Bahan Bacaan dan Peraturan Perundang-Undangan	Jumlah Dokumen Bahan Bacaan dan Peraturan Perundang-Undangan yang Disediakan				7 Dokumen	9,000,000	Kab. Lampung Selatan, Kalianda, Way Urang	Dana Transfer Umum-Dana Alokasi Umum		Memperkuat Infrastruktur untuk Mendukung Pengembangan Wilayah dan Pelayanan Dasar		7 Dokumen	9,240,000	Dinas Kepemudaan dan Olahraga
2 19 01 2.06 08	Fasilitasi Kunjungan Tamu	Jumlah Laporan Fasilitasi Kunjungan Tamu				11 Laporan	7,700,000	Kab. Lampung Selatan, Kalianda, Way Urang	Dana Transfer Umum-Dana Alokasi Umum		Memperkuat Infrastruktur untuk Mendukung Pengembangan Wilayah dan Pelayanan Dasar		11 Laporan	8,470,000	Dinas Kepemudaan dan Olahraga
2 19 01 2.06 09	Penyelenggaraan Rapat Koordinasi dan Konsultasi SKPD	Jumlah Laporan Penyelenggaraan Rapat Koordinasi dan Konsultasi SKPD				24 Laporan	15,314,000	Kab. Lampung Selatan, Kalianda, Way Urang	Dana Transfer Umum-Dana Alokasi Umum		Memperkuat Infrastruktur untuk Mendukung Pengembangan Wilayah dan Pelayanan Dasar		24 Laporan	16,845,400	Dinas Kepemudaan dan Olahraga
2 19 01 2.07	<b>Pengadaan Barang Milik Daerah Penunjang Urusan Pemerintah Daerah</b>	Pengadaan Barang Milik Daerah Penunjang Urusan Pemerintah Daerah	%		%	100 %	<b>41,818,000</b>						100 %	<b>55,200,000</b>	
2 19 01 2.07 05	Pengadaan Mebel	Jumlah Paket Mebel yang di sediakan				20 Unit	19,570,000	Kab. Lampung Selatan, Kalianda, Way Urang	Dana Transfer Umum-Dana Alokasi Umum		Memperkuat Infrastruktur untuk Mendukung Pengembangan Wilayah dan Pelayanan Dasar		20 Unit	22,000,000	Dinas Kepemudaan dan Olahraga

**Rancangan Akhir Rencana Kerja Pemerintah Daerah (RKPD)  
Kabupaten Lampung Selatan  
Tahun 2023**

Kode	Urusan/ Bidang Urusan/ Program/ Kegiatan/ Sub Kegiatan	Indikator Program/ Kegiatan/ Sub Kegiatan	Target Akhir Periode RPJMD	Realisasi Capaian RKPD Tahun 2021	Prakiraan Capaian Target RKPD Tahun 2022	Capaian Kinerja dan Kerangka Pendanaan						Kelompok Sasaran	Prakiraan Maju Rencana Tahun 2024		Perangkat Daerah Penanggung Jawab
						Target 2023	Pagu Indikatif	Lokasi	Sumber Dana	Prioritas			Target	Pagu Indikatif	
										Nasional	Daerah				
2 19 01 2.07 06	Pengadaan Peralatan dan Mesin Lainnya	Jumlah Unit Peralatan dan Mesin Lainnya yang				4 Unit	22,248,000	Kab. Lampung Selatan, Kalianda, Way Urang	Dana Transfer Umum-Dana Alokasi Umum		Memperkuat Infrastruktur untuk Mendukung Pengembangan Wilayah dan Pelayanan Dasar		4 Unit	33,200,000	Dinas Kepemudaan dan Olahraga
<b>2 19 01 2.08</b>	<b>Penyediaan Jasa Penunjang Urusan Pemerintahan Daerah</b>	Penyediaan Jasa Penunjang Urusan Pemerintahan Daerah	%		%	100 %	<b>44,400,000</b>						100 %	<b>48,840,000</b>	
2 19 01 2.08 02	Penyediaan Jasa Komunikasi, Sumber Daya Air dan Listrik	Jumlah Laporan Penyediaan Jasa Komunikasi, Sumber Daya Air dan Listrik yang Disediakan				12 Laporan	44,400,000	Kab. Lampung Selatan, Kalianda, Way Urang	Dana Transfer Umum-Dana Alokasi Umum		Memperkuat Infrastruktur untuk Mendukung Pengembangan Wilayah dan Pelayanan Dasar	Dinas Kepemudaan dan Olahraga	12 Laporan	48,840,000	Dinas Kepemudaan dan Olahraga
<b>2 19 01 2.09</b>	<b>Pemeliharaan Barang Milik Daerah Penunjang Urusan Pemerintahan Daerah</b>	Pemeliharaan Barang Milik Daerah Penunjang Urusan Pemerintahan Daerah	%		%	100 %	<b>149,590,000</b>						100 %	<b>156,955,700</b>	
2 19 01 2.09 01	Penyediaan Jasa Pemeliharaan, Biaya Pemeliharaan, dan Pajak Kendaraan Perorangan Dinas atau Kendaraan Dinas Jabatan	Jumlah Kendaraan Perorangan Dinas atau Kendaraan Dinas Jabatan yang Dipelihara dan dibayarkan Pajaknya				3 Unit	115,590,000	Kab. Lampung Selatan, Kalianda, Way Urang	Dana Transfer Umum-Dana Alokasi Umum		Memperkuat Infrastruktur untuk Mendukung Pengembangan Wilayah dan Pelayanan Dasar		3 Unit	119,555,700	Dinas Kepemudaan dan Olahraga
2 19 01 2.09 06	Pemeliharaan Peralatan dan Mesin Lainnya	Jumlah Peralatan dan Mesin Lainnya yang di pelihara				4 Unit	4,000,000	Kab. Lampung Selatan, Kalianda, Way Urang	Dana Transfer Umum-Dana Alokasi Umum		Memperkuat Infrastruktur untuk Mendukung Pengembangan Wilayah dan Pelayanan Dasar		4 Unit	4,400,000	Dinas Kepemudaan dan Olahraga
2 19 01 2.09 09	Pemeliharaan/Rehabilitasi Gedung Kantor dan Bangunan Lainnya	Jumlah Sarana dan Prasarana Pendukung Gedung Kantor atau Bangunan Lainnya yang Dipelihara/Direhabilitasi				20 Unit	20,000,000	Kab. Lampung Selatan, Kalianda, Way Urang	Dana Transfer Umum-Dana Alokasi Umum		Memperkuat Infrastruktur untuk Mendukung Pengembangan Wilayah dan Pelayanan Dasar		20 Unit	22,000,000	Dinas Kepemudaan dan Olahraga
2 19 01 2.09 11	Pemeliharaan/Rehabilitasi Sarana dan Prasarana Pendukung Gedung Kantor atau Bangunan Lainnya	Jumlah Gedung Kantor dan Bangunan Lainnya yang Dipelihara/Direhabilitasi				2 Unit	10,000,000	Kab. Lampung Selatan, Kalianda, Way Urang	Dana Transfer Umum-Dana Alokasi Umum		Memperkuat Infrastruktur untuk Mendukung Pengembangan Wilayah dan Pelayanan Dasar		2 Unit	11,000,000	Dinas Kepemudaan dan Olahraga
<b>2 19 02</b>	<b>PROGRAM PENGEMBANGAN KAPASITAS DAYA SAING KEPEMUDAAN</b>	Pemuda berprestasi tingkat Provinsi dan Nasional (Paskibra, Pemuda Pelopor dan Wirausaha)	%		%	65 %	<b>330,988,000</b>						65 %	<b>395,242,300</b>	

**Rancangan Akhir Rencana Kerja Pemerintah Daerah (RKPD)  
Kabupaten Lampung Selatan  
Tahun 2023**

Kode	Urusan/ Bidang Urusan/ Program/ Kegiatan/ Sub Kegiatan	Indikator Program/ Kegiatan/ Sub Kegiatan	Target Akhir Periode RPJMD	Realisasi Capaian RKPD Tahun 2021	Prakiraan Capaian Target RKPD Tahun 2022	Capaian Kinerja dan Kerangka Pendanaan						Kelompok Sasaran	Prakiraan Maju Rencana Tahun 2024		Perangkat Daerah Penanggung Jawab
						Target 2023	Pagu Indikatif	Lokasi	Sumber Dana	Prioritas			Target	Pagu Indikatif	
										Nasional	Daerah				
2 19 02 2.01	<b>Penyadaran, Pemberdayaan, dan Pengembangan Pemuda dan Kepemudaan Terhadap Pemuda Pelopor Kabupaten/Kota, Wirausaha Muda Pemula, dan Pemuda Kader Kabupaten/Kota</b>	Terlaksananya Penyadaran, Pemberdayaan, dan Pengembangan Pemuda dan Kepemudaan Terhadap Pemuda Pelopor Kabupaten/Kota, Wirausaha Muda Pemula, dan Pemuda Kader Kabupaten/Kota	%		%	100 %	<b>330,988,000</b>						100 %	<b>395,242,300</b>	
2 19 02 2.01 01	Koordinasi, Sinkronisasi dan Penyelenggaraan Peningkatan Kapasitas Daya Saing Pemuda Pelopor	Jumlah Pemuda Pelopor Kabupaten/Kota dari Seluruh Kecamatan yang Ditingkatkan Kapasitas Daya Saingnya				10 Orang	28,495,000	Kab. Lampung Selatan, Kalianda, Way Urang	Dana Transfer Umum-Dana Alokasi Umum		Memperkuat Infrastruktur untuk Mendukung Pengembangan Wilayah dan Pelayanan Dasar		10 Orang	60,500,000	Dinas Kepemudaan dan Olahraga
2 19 02 2.01 02	Koordinasi, Sinkronisasi dan Penyelenggaraan Peningkatan Kapasitas Daya Saing Wira Usaha Pemula	Jumlah Wirausaha Pemuda Kabupaten/Kota dari Seluruh Kecamatan yang Ditingkatkan Kapasitas Daya Saingnya				20 Orang	20,000,000	Kab. Lampung Selatan, Kalianda, Way Urang	Dana Transfer Umum-Dana Alokasi Umum		Memperkuat Infrastruktur untuk Mendukung Pengembangan Wilayah dan Pelayanan Dasar		20 Orang	22,000,000	Dinas Kepemudaan dan Olahraga
2 19 02 2.01 05	Pelaksanaan Koordinasi Strategis Lintas Sektor Penyelenggaraan Pelayanan Kepemudaan Melalui Implementasi Rencana Aksi Daerah/RAD Tingkat Kabupaten/Kota	Jumlah Dokumen Hasil Koordinasi Strategis Lintas Sektor Penyelenggaraan Pelayanan Kepemudaan Melalui Implementasi Rencana Aksi Daerah/RAD Tingkat Kabupaten/Kota				1 Dokumen	30,000,000	Kab. Lampung Selatan, Kalianda, Way Urang	Dana Transfer Umum-Dana Alokasi Umum		Memperkuat Infrastruktur untuk Mendukung Pengembangan Wilayah dan Pelayanan Dasar		1 Dokumen	35,000,000	Dinas Kepemudaan dan Olahraga
2 19 02 2.01 09	Penyelenggaraan Seleksi dan Pelatihan Pasukan Pengibar Bendera	Jumlah Pemuda Kader Kabupaten/Kota yang Diseleksi sebagai Pasukan Pengibar Bendera dan Diberikan Pelatihan				70 Orang	252,493,000	Kab. Lampung Selatan, Kalianda, Way Urang	Dana Transfer Umum-Dana Alokasi Umum		Memperkuat Infrastruktur untuk Mendukung Pengembangan Wilayah dan Pelayanan Dasar		70 Orang	277,742,300	Dinas Kepemudaan dan Olahraga
2 19 03	<b>PROGRAM PENGEMBANGAN KAPASITAS DAYA SAING KEOLAHRAGAAN</b>	Cakupan Pembinaan Olahraga	%		%	85 %	<b>1,873,248,000</b>						85 %	<b>2,223,103,100</b>	
2 19 03 2.01	<b>Pembinaan dan Pengembangan Olahraga Pendidikan pada Jenjang Pendidikan yang Menjadi Kewenangan Daerah Kabupaten/Kota</b>	Pembinaan dan Pengembangan Olahraga Pendidikan pada Jenjang Pendidikan yang menjadi Kewenangan Daerah Kabupaten/Kota	%		%	100 %	<b>62,821,000</b>						100 %	<b>69,103,100</b>	



**Rancangan Akhir Rencana Kerja Pemerintah Daerah (RKPD)  
Kabupaten Lampung Selatan  
Tahun 2023**

Kode	Urusan/ Bidang Urusan/ Program/ Kegiatan/ Sub Kegiatan	Indikator Program/ Kegiatan/ Sub Kegiatan	Target Akhir Periode RPJMD	Realisasi Capaian RKPD Tahun 2021	Prakiraan Capaian Target RKPD Tahun 2022	Capaian Kinerja dan Kerangka Pendanaan						Kelompok Sasaran	Prakiraan Maju Rencana Tahun 2024		Perangkat Daerah Penanggung Jawab
						Target 2023	Pagu Indikatif	Lokasi	Sumber Dana	Prioritas			Target	Pagu Indikatif	
										Nasional	Daerah				
2 19 03 2.01 03	Koordinasi, Sinkronisasi dan Pelaksanaan Penyediaan Sarana dan Prasarana Olahraga Kabupaten/Kota	Jumlah Sarana dan Prasarana Olahraga Kabupaten/Kota yang Tersedia dan Termanfaatkan				42 Unit	62,821,000	Kab. Lampung Selatan, Kalianda, Way Urang	Dana Transfer Umum-Dana Alokasi Umum	Meningkatkan Sumber Daya Manusia Yang Berkualitas Dan Berdaya Saing	Memperkuat Infrastruktur untuk Mendukung Pengembangan Wilayah dan Pelayanan Dasar		42 Unit	69,103,100	Dinas Kepemudaan dan Olahraga
2 19 03 2.02	<b>Penyelenggaraan Kejuaraan Olahraga Tingkat Daerah Kabupaten/Kota</b>	Penyelenggaraan Kejuaraan Olahraga Tingkat Daerah Kabupaten/Kota	%		%	100 %	<b>150,000,000</b>						100 %	<b>150,000,000</b>	
2 19 03 2.02 02	Penyelenggaraan Kejuaraan dan Pekan Olahraga Tingkat Kabupaten/Kota	Jumlah Dokumen Penyelenggaraan Kejuaraan dan Pekan Olahraga Tingkat Kabupaten/Kota				4 Dokumen	150,000,000	Kab. Lampung Selatan, Kalianda, Way Urang	Dana Transfer Umum-Dana Alokasi Umum		Memperkuat Infrastruktur untuk Mendukung Pengembangan Wilayah dan Pelayanan Dasar		4 Dokumen	150,000,000	Dinas Kepemudaan dan Olahraga
2 19 03 2.03	<b>Pembinaan dan Pengembangan Olahraga Prestasi Tingkat Daerah Provinsi</b>	Pembinaan dan Pengembangan Olahraga Prestasi Tingkat Daerah Provinsi	%		%	100 %	<b>125,000,000</b>						100 %	<b>175,000,000</b>	
2 19 03 2.03 03	Pembinaan dan Pengembangan Atlet Berprestasi Kabupaten/Kota	Jumlah Atlet Berprestasi Kabupaten/Kota yang Dilakukan Pembinaan dan Pengembangan				10 Orang	100,000,000	Kab. Lampung Selatan, Kalianda, Way Urang	Dana Transfer Umum-Dana Alokasi Umum		Memperkuat Infrastruktur untuk Mendukung Pengembangan Wilayah dan Pelayanan Dasar		10 Orang	150,000,000	Dinas Kepemudaan dan Olahraga
2 19 03 2.03 05	Koordinasi dan Sinkronisasi Penyediaan Data dan Informasi Sektoral Olahraga	Jumlah Data dan Informasi Sektoral Olahraga yang Tersedia dan Termanfaatkan				1 Dokumen	25,000,000	Kab. Lampung Selatan, Kalianda, Way Urang	Dana Transfer Umum-Dana Alokasi Umum		Memperkuat Infrastruktur untuk Mendukung Pengembangan Wilayah dan Pelayanan Dasar		1 Dokumen	25,000,000	Dinas Kepemudaan dan Olahraga
2 19 03 2.04	<b>Pembinaan dan Pengembangan Organisasi Olahraga</b>	Terlaksananya Pembinaan dan Pengembangan Organisasi Olahraga	%		%	100 %	<b>1,045,000,000</b>						100 %	<b>1,210,000,000</b>	
2 19 03 2.04 02	Pengembangan Organisasi Keolahragaan	Jumlah Dokumen Hasil Pengembangan Organisasi Keolahragaan				2 Organisasi	1,045,000,000	Kab. Lampung Selatan, Kalianda, Way Urang	Dana Transfer Umum-Dana Alokasi Umum		Memperkuat Infrastruktur untuk Mendukung Pengembangan Wilayah dan Pelayanan Dasar		2 Organisasi	1,210,000,000	Dinas Kepemudaan dan Olahraga
2 19 03 2.05	<b>Pembinaan dan Pengembangan Olahraga Rekreasi</b>	Terlaksananya Pembinaan dan Pengembangan Olahraga Rekreasi	%		%	100 %	<b>490,427,000</b>						100 %	<b>619,000,000</b>	

**Rancangan Akhir Rencana Kerja Pemerintah Daerah (RKPD)  
Kabupaten Lampung Selatan  
Tahun 2023**

Kode	Urusan/ Bidang Urusan/ Program/ Kegiatan/ Sub Kegiatan	Indikator Program/ Kegiatan/ Sub Kegiatan	Target Akhir Periode RPJMD	Realisasi Capaian RKPD Tahun 2021	Prakiraan Capaian Target RKPD Tahun 2022	Capaian Kinerja dan Kerangka Pendanaan						Kelompok Sasaran	Prakiraan Maju Rencana Tahun 2024		Perangkat Daerah Penanggung Jawab
						Target 2023	Pagu Indikatif	Lokasi	Sumber Dana	Prioritas			Target	Pagu Indikatif	
										Nasional	Daerah				
2 19 03 2.05 01	Penyelenggaraan, Pengembangan dan Pemasaran Festival dan Olahraga Rekreasi	Jumlah Dokumen Hasil Penyelenggaraan, Pengembangan dan Pemasaran Festival dan Olahraga Rekreasi				4 Dokumen	300,427,000	Kab. Lampung Selatan, Kalianda, Way Urang	Dana Transfer Umum-Dana Alokasi Umum		Memperkuat Infrastruktur untuk Mendukung Pengembangan Wilayah dan Pelayanan Dasar		4 Dokumen	429,000,000	Dinas Kepemudaan dan Olahraga
2 19 03 2.05 03	Penyediaan, Pengembangan dan Pemeliharaan Sarana dan Prasarana Olahraga Rekreasi	Jumlah Penyediaan dan Pemanfaatan Sarana dan Prasarana Olahraga Rekreasi yang Memadai				8 Unit	190,000,000	Kab. Lampung Selatan, Kalianda, Way Urang	Dana Transfer Umum-Dana Alokasi Umum		Memperkuat Infrastruktur untuk Mendukung Pengembangan Wilayah dan Pelayanan Dasar		8 Unit	190,000,000	Dinas Kepemudaan dan Olahraga
2 19 04	<b>PROGRAM PENGEMBANGAN KAPASITAS KEPRAMUKAAN</b>	Persentase Anggota Kepramukaan yang Aktif	%		%	85 %	<b>110,000,000</b>						85 %	<b>110,000,000</b>	
2 19 04 2.01	<b>Pembinaan dan Pengembangan Organisasi Kepramukaan</b>	Penyelenggaraan Kegiatan Kepramukaan	%		%	100 %	<b>110,000,000</b>						100 %	<b>110,000,000</b>	
2 19 04 2.01 02	Peningkatan Kapasitas Organisasi Kepramukaan Tingkat Daerah	Jumlah Organisasi Kepramukaan Tingkat Daerah yang Meningkatkan Kapasitasnya				1 Organisasi	30,000,000	Kab. Lampung Selatan, Kalianda, Way Urang	Dana Transfer Umum-Dana Alokasi Umum		Meningkatkan Sumber Daya Manusia yang Berkualitas dan Berdaya Saing		1 Organisasi	30,000,000	Dinas Kepemudaan dan Olahraga
2 19 04 2.01 05	Penyelenggaraan Kegiatan Kepramukaan Tingkat Daerah	"Jumlah Laporan Kegiatan Kepramukaan Tingkat Daerah"				1 Laporan	50,000,000	Kab. Lampung Selatan, Kalianda, Way Urang	Dana Transfer Umum-Dana Alokasi Umum		Memperkuat Infrastruktur untuk Mendukung Pengembangan Wilayah dan Pelayanan Dasar		1 Laporan	50,000,000	Dinas Kepemudaan dan Olahraga
2 19 04 2.01 08	Partisipasi dan Keikutsertaan dalam Kegiatan Kepramukaan	Jumlah Organisasi yang Berpartisipasi dalam Kegiatan Kepramukaan				1 Organisasi	30,000,000	Kab. Lampung Selatan, Kalianda, Way Urang	Dana Transfer Umum-Dana Alokasi Umum		Memperkuat Infrastruktur untuk Mendukung Pengembangan Wilayah dan Pelayanan Dasar		1 Organisasi	30,000,000	Dinas Kepemudaan dan Olahraga
<b>TOTAL</b>							<b>5,746,152,400</b>							<b>6,405,117,600</b>	

**Rancangan Akhir Rencana Kerja Pemerintah Daerah (RKPD)**  
**Kabupaten Lampung Selatan**  
**Tahun 2023**

Kode	Urusan/ Bidang Urusan/ Program/ Kegiatan/ Sub Kegiatan	Indikator Program/ Kegiatan/ Sub Kegiatan	Target Akhir Periode RPJMD	Realisasi Capaian RKPD Tahun 2021	Prakiraan Capaian Target RKPD Tahun 2022	Capaian Kinerja dan Kerangka Pendanaan						Kelompok Sasaran	Prakiraan Maju Rencana Tahun 2024		Perangkat Daerah Penanggung Jawab					
						Target 2023	Pagu Indikatif	Lokasi	Sumber Dana	Prioritas			Target	Pagu Indikatif						
										Nasional	Daerah									
2						<b>URUSAN PEMERINTAHAN WAJIB YANG TIDAK BERKAITAN DENGAN PELAYANAN DASAR</b>														
2	23						<b>4,155,825,798</b>						<b>6,119,933,105</b>							
2	23	01				<b>PROGRAM PENUNJANG URUSAN PEMERINTAHAN DAERAH KABUPATEN/KOTA</b>	Indeks Kepuasan Pelayanan	poin		poin	80 poin	<b>3,580,591,798</b>				80 poin	<b>5,261,933,105</b>			
2	23	01	2.01			<b>Perencanaan, Penganggaran, dan Evaluasi Kinerja Perangkat Daerah</b>	Jumlah Dokumen Perencanaan, Penganggaran dan Evaluasi Perangkat Daerah	Dokumen		Dokumen	10 Dokumen	<b>54,000,000</b>				10 Dokumen	<b>67,925,000</b>			
2	23	01	2.01	01		Penyusunan Dokumen Perencanaan Perangkat Daerah	Jumlah Dokumen Perencanaan Perangkat Daerah Jumlah Dokumen Perencanaan Perangkat Daerah				1 Dokumen 2 Dokumen	8,000,000	Kab. Lampung Selatan, Kalianda, Way Urang	Dana Transfer Umum-Dana Alokasi Umum	Meningkatkan Sumber Daya Manusia Yang Berkualitas Dan Berdaya Saing	Transformasi Pelayanan Publik melalui Inovasi Peningkatan Kualitas Tata Kelola Pemerintahan dan Aparatur	Operator SKPD	1 Dokumen 2 Dokumen	10,725,000	Dinas Perpustakaan dan Kearsipan
2	23	01	2.01	02		Koordinasi dan Penyusunan Dokumen RKA-SKPD	Jumlah Dokumen RKA-SKPD dan Laporan Hasil Koordinasi Penyusunan Dokumen RKA-SKPD				1 Dokumen	8,000,000	Kab. Lampung Selatan, Kalianda, Way Urang	Dana Transfer Umum-Dana Alokasi Umum	Meningkatkan Sumber Daya Manusia Yang Berkualitas Dan Berdaya Saing	Transformasi Pelayanan Publik melalui Inovasi Peningkatan Kualitas Tata Kelola Pemerintahan dan Aparatur	Operator SKPD	1 Dokumen	11,440,000	Dinas Perpustakaan dan Kearsipan
2	23	01	2.01	03		Koordinasi dan Penyusunan Dokumen Perubahan RKA-SKPD	Jumlah Dokumen Perubahan RKA-SKPD dan Laporan Hasil Koordinasi Penyusunan Dokumen Perubahan RKA-SKPD				1 Dokumen	5,000,000	Kab. Lampung Selatan, Kalianda, Way Urang	Dana Transfer Umum-Dana Alokasi Umum	Meningkatkan Sumber Daya Manusia Yang Berkualitas Dan Berdaya Saing	Transformasi Pelayanan Publik melalui Inovasi Peningkatan Kualitas Tata Kelola Pemerintahan dan Aparatur	Operator SKPD	1 Dokumen	7,150,000	Dinas Perpustakaan dan Kearsipan
2	23	01	2.01	04		Koordinasi dan Penyusunan DPA-SKPD	Jumlah Dokumen DPA-SKPD dan Laporan Hasil Koordinasi Penyusunan Dokumen DPA-SKPD				1 Dokumen	6,500,000	Kab. Lampung Selatan, Kalianda, Way Urang	Dana Transfer Umum-Dana Alokasi Umum	Meningkatkan Sumber Daya Manusia Yang Berkualitas Dan Berdaya Saing	Transformasi Pelayanan Publik melalui Inovasi Peningkatan Kualitas Tata Kelola Pemerintahan dan Aparatur	Operator SKPD	1 Dokumen	7,150,000	Dinas Perpustakaan dan Kearsipan
2	23	01	2.01	05		Koordinasi dan Penyusunan Perubahan DPA-SKPD	Jumlah Dokumen Perubahan DPA-SKPD dan Laporan Hasil Koordinasi Penyusunan Dokumen Perubahan DPA-SKPD				1 Dokumen	6,500,000	Kab. Lampung Selatan, Kalianda, Way Urang	Dana Transfer Umum-Dana Alokasi Umum	Meningkatkan Sumber Daya Manusia Yang Berkualitas Dan Berdaya Saing	Transformasi Pelayanan Publik melalui Inovasi Peningkatan Kualitas Tata Kelola Pemerintahan dan Aparatur	Operator SKPD	1 Dokumen	7,150,000	Dinas Perpustakaan dan Kearsipan

**Rancangan Akhir Rencana Kerja Pemerintah Daerah (RKPD)  
Kabupaten Lampung Selatan  
Tahun 2023**

Kode	Urusan/ Bidang Urusan/ Program/ Kegiatan/ Sub Kegiatan	Indikator Program/ Kegiatan/ Sub Kegiatan	Target Akhir Periode RPJMD	Realisasi Capaian RKPD Tahun 2021	Prakiraan Capaian Target RKPD Tahun 2022	Capaian Kinerja dan Kerangka Pendanaan						Kelompok Sasaran	Prakiraan Maju Rencana Tahun 2024		Perangkat Daerah Penanggung Jawab
						Target 2023	Pagu Indikatif	Lokasi	Sumber Dana	Prioritas			Target	Pagu Indikatif	
										Nasional	Daerah				
2.23.01.2.01.06	Koordinasi dan Penyusunan Laporan Capaian Kinerja dan Ikhtisar Realisasi Kinerja SKPD	Jumlah Laporan Capaian Kinerja dan Ikhtisar Realisasi Kinerja SKPD dan Laporan Hasil Koordinasi Penyusunan Laporan Capaian Kinerja dan Ikhtisar Realisasi Kinerja SKPD				2 Laporan	15,000,000	Kab. Lampung Selatan, Kalianda, Way Urang	Dana Transfer Umum-Dana Alokasi Umum	Meningkatkan Sumber Daya Manusia Yang Berkualitas Dan Berdaya Saing	Transformasi Pelayanan Publik melalui Inovasi Peningkatan Kualitas Tata Kelola Pemerintahan dan Aparatur	Operator SKPD	2 Laporan	17,160,000	Dinas Perpustakaan dan Kearsipan
2.23.01.2.01.07	Evaluasi Kinerja Perangkat Daerah	Jumlah Laporan Evaluasi Kinerja Perangkat Daerah				3 Laporan	5,000,000	Kab. Lampung Selatan, Kalianda, Way Urang	Dana Transfer Umum-Dana Alokasi Umum	Meningkatkan Sumber Daya Manusia Yang Berkualitas Dan Berdaya Saing	Transformasi Pelayanan Publik melalui Inovasi Peningkatan Kualitas Tata Kelola Pemerintahan dan Aparatur	Operator SKPD	3 Laporan	7,150,000	Dinas Perpustakaan dan Kearsipan
2.23.01.2.02	<b>Administrasi Keuangan Perangkat Daerah</b>	Jumlah Dokumen Hasil Penyediaan Administrasi Pelaksanaan Tugas ASN Jumlah Laporan Keuangan Akhir Tahun SKPD dan Laporan Hasil Koordinasi Penyusunan Laporan Keuangan Akhir Tahun SKPD Jumlah Laporan Keuangan Bulanan/Triwulanan/Semesteran SKPD dan Laporan Koordinasi Penyusunan Laporan Keuangan Bulanan/Triwulanan/Semesteran SKPD Jumlah Orang yang Menerima Gaji dan Tunjangan ASN	Dokumen Laporan Laporan Orang/Bulan		Dokumen Laporan Laporan Orang/Bulan	12 Dokumen 1 Laporan 18 Laporan 27 Orang/Bulan	<b>2,940,407,498</b>						12 Dokumen 1 Laporan 18 Laporan 27 Orang/Bulan	<b>4,269,085,964</b>	
2.23.01.2.02.01	Penyediaan Gaji dan Tunjangan ASN	Jumlah Orang yang Menerima Gaji dan Tunjangan ASN				27 Orang/Bulan	2,432,825,998	Kab. Lampung Selatan, Kalianda, Way Urang	Dana Transfer Umum-Dana Alokasi Umum	Meningkatkan Sumber Daya Manusia Yang Berkualitas Dan Berdaya Saing	Transformasi Pelayanan Publik melalui Inovasi Peningkatan Kualitas Tata Kelola Pemerintahan dan Aparatur	Seluruh Pegawai Dinas Perpustakaan dan Kearsipan	27 Orang/Bulan	3,742,130,964	Dinas Perpustakaan dan Kearsipan
2.23.01.2.02.02	Penyediaan Administrasi Pelaksanaan Tugas ASN	Jumlah Dokumen Hasil Penyediaan Administrasi Pelaksanaan Tugas ASN				12 Dokumen	492,341,500	Kab. Lampung Selatan, Kalianda, Way Urang	Dana Transfer Umum-Dana Alokasi Umum	Meningkatkan Sumber Daya Manusia Yang Berkualitas Dan Berdaya Saing	Transformasi Pelayanan Publik melalui Inovasi Peningkatan Kualitas Tata Kelola Pemerintahan dan Aparatur	Seluruh Pegawai Dinas Perpustakaan dan Kearsipan	12 Dokumen	509,080,000	Dinas Perpustakaan dan Kearsipan

**Rancangan Akhir Rencana Kerja Pemerintah Daerah (RKPD)  
Kabupaten Lampung Selatan  
Tahun 2023**

Kode	Urusan/ Bidang Urusan/ Program/ Kegiatan/ Sub Kegiatan	Indikator Program/ Kegiatan/ Sub Kegiatan	Target Akhir Periode RPJMD	Realisasi Capaian RKPD Tahun 2021	Prakiraan Capaian Target RKPD Tahun 2022	Capaian Kinerja dan Kerangka Pendanaan						Kelompok Sasaran	Prakiraan Maju Rencana Tahun 2024		Perangkat Daerah Penanggung Jawab
						Target 2023	Pagu Indikatif	Lokasi	Sumber Dana	Prioritas			Target	Pagu Indikatif	
										Nasional	Daerah				
2.23.01.2.02.05	Koordinasi dan Penyusunan Laporan Keuangan Akhir Tahun SKPD	Jumlah Laporan Keuangan Akhir Tahun SKPD dan Laporan Hasil Koordinasi Penyusunan Laporan Keuangan Akhir Tahun SKPD				1 Laporan	6,890,000	Kab. Lampung Selatan, Kalianda, Way Urang	Dana Transfer Umum-Dana Alokasi Umum	Meningkatkan Sumber Daya Manusia Yang Berkualitas Dan Berdaya Saing	Transformasi Pelayanan Publik melalui Inovasi Peningkatan Kualitas Tata Kelola Pemerintahan dan Aparatur	Seluruh Pegawai Dinas Perpustakaan dan Kearsipan	1 Laporan	7,150,000	Dinas Perpustakaan dan Kearsipan
2.23.01.2.02.07	Koordinasi dan Penyusunan Laporan Keuangan Bulanan/ Triwulanan/ Semesteran SKPD	Jumlah Laporan Keuangan Bulanan/ Triwulanan/ Semesteran SKPD dan Laporan Koordinasi Penyusunan Laporan Keuangan Bulanan/Triwulanan/Semesteran SKPD				18 Laporan	8,350,000	Kab. Lampung Selatan, Kalianda, Way Urang	Dana Transfer Umum-Dana Alokasi Umum	Meningkatkan Sumber Daya Manusia Yang Berkualitas Dan Berdaya Saing	Transformasi Pelayanan Publik melalui Inovasi Peningkatan Kualitas Tata Kelola Pemerintahan dan Aparatur	Seluruh Pegawai Dinas Perpustakaan dan Kearsipan	18 Laporan	10,725,000	Dinas Perpustakaan dan Kearsipan
2.23.01.2.05	<b>Administrasi Kepegawaian Perangkat Daerah</b>	Jumlah Paket Pakaian Dinas Beserta Atribut Kelengkapan Jumlah Pegawai Berdasarkan Tugas dan Fungsi yang Mengikuti Pendidikan dan Pelatihan	Paket Orang		Paket Orang	1 Paket 2 Orang	<b>30,857,500</b>						1 Paket 2 Orang	<b>47,190,000</b>	
2.23.01.2.05.02	Pengadaan Pakaian Dinas beserta Atribut Kelengkapannya	Jumlah Paket Pakaian Dinas Beserta Atribut Kelengkapan				1 Paket	20,857,500	Kab. Lampung Selatan, Kalianda, Way Urang	Dana Transfer Umum-Dana Alokasi Umum	Meningkatkan Sumber Daya Manusia Yang Berkualitas Dan Berdaya Saing	Transformasi Pelayanan Publik melalui Inovasi Peningkatan Kualitas Tata Kelola Pemerintahan dan Aparatur	Seluruh Pegawai Dinas Perpustakaan dan Kearsipan	1 Paket	30,030,000	Dinas Perpustakaan dan Kearsipan
2.23.01.2.05.09	Pendidikan dan Pelatihan Pegawai Berdasarkan Tugas dan Fungsi	Jumlah Pegawai Berdasarkan Tugas dan Fungsi yang Mengikuti Pendidikan dan Pelatihan				2 Orang	10,000,000	Kab. Lampung Selatan, Kalianda, Way Urang	Dana Transfer Umum-Dana Alokasi Umum	Meningkatkan Sumber Daya Manusia Yang Berkualitas Dan Berdaya Saing	Transformasi Pelayanan Publik melalui Inovasi Peningkatan Kualitas Tata Kelola Pemerintahan dan Aparatur	Seluruh Pegawai Dinas Perpustakaan dan Kearsipan	2 Orang	17,160,000	Dinas Perpustakaan dan Kearsipan

**Rancangan Akhir Rencana Kerja Pemerintah Daerah (RKPD)  
Kabupaten Lampung Selatan  
Tahun 2023**

Kode	Urusan/ Bidang Urusan/ Program/ Kegiatan/ Sub Kegiatan	Indikator Program/ Kegiatan/ Sub Kegiatan	Target Akhir Periode RPJMD	Realisasi Capaian RKPD Tahun 2021	Prakiraan Capaian Target RKPD Tahun 2022	Capaian Kinerja dan Kerangka Pendanaan						Kelompok Sasaran	Prakiraan Maju Rencana Tahun 2024		Perangkat Daerah Penanggung Jawab
						Target 2023	Pagu Indikatif	Lokasi	Sumber Dana	Prioritas			Target	Pagu Indikatif	
										Nasional	Daerah				
2 23 01 2.06	<b>Administrasi Umum Perangkat Daerah</b>	Jumlah Dokumen Bahan Bacaan dan Peraturan Perundang-Undangan yang Disediakan	Dokumen		Dokumen	12 Dokumen	<b>232,999,700</b>						12 Dokumen	<b>396,676,423</b>	
Jumlah Laporan Fasilitas Kunjungan Tamu		Laporan		Laporan	6 Laporan	6 Laporan									
Jumlah Laporan Penyelenggaraan Rapat Koordinasi dan Konsultasi SKPD		Laporan		Laporan	12 Laporan	12 Laporan									
Jumlah Paket Bahan Logistik Kantor yang Disediakan		Paket		Paket	5 Paket	5 Paket									
Jumlah Paket Bahan/Material yang Disediakan		Paket		Paket	3 Paket	3 Paket									
Jumlah Paket Barang Cetak dan Penggandaan yang Disediakan		Paket		Paket	3 Paket	3 Paket									
Jumlah Paket Komponen Instalasi Listrik/Penerangan Bangunan Kantor yang Disediakan		Paket		Paket	1 Paket	1 Paket									
Jumlah Paket Peralatan dan Perlengkapan Kantor yang Disediakan		Paket		Paket	4 Paket	4 Paket									
Jumlah Paket Peralatan Rumah Tangga yang Disediakan															
2 23 01 2.06 01	Penyediaan Komponen Instalasi Listrik/Penerangan Bangunan Kantor	Jumlah Paket Komponen Instalasi Listrik/Penerangan Bangunan Kantor yang Disediakan				3 Paket	8,211,100	Kab. Lampung Selatan, Kalianda, Way Urang	Dana Transfer Umum-Dana Alokasi Umum	Meningkatkan Sumber Daya Manusia Yang Berkualitas Dan Berdaya Saing	Transformasi Pelayanan Publik melalui Inovasi Peningkatan Kualitas Tata Kelola Pemerintahan dan Aparatur	Seluruh Pegawai Dinas Perpustakaan dan Kearsipan	3 Paket	12,155,000	Dinas Perpustakaan dan Kearsipan
2 23 01 2.06 02	Penyediaan Peralatan dan Perlengkapan Kantor	Jumlah Paket Peralatan dan Perlengkapan Kantor yang Disediakan				1 Paket	68,322,900	Kab. Lampung Selatan, Kalianda, Way Urang	Dana Transfer Umum-Dana Alokasi Umum	Meningkatkan Sumber Daya Manusia Yang Berkualitas Dan Berdaya Saing	Transformasi Pelayanan Publik melalui Inovasi Peningkatan Kualitas Tata Kelola Pemerintahan dan Aparatur	Seluruh Pegawai Dinas Perpustakaan dan Kearsipan	1 Paket	146,569,423	Dinas Perpustakaan dan Kearsipan

**Rancangan Akhir Rencana Kerja Pemerintah Daerah (RKPD)  
Kabupaten Lampung Selatan  
Tahun 2023**

Kode	Urusan/ Bidang Urusan/ Program/ Kegiatan/ Sub Kegiatan	Indikator Program/ Kegiatan/ Sub Kegiatan	Target Akhir Periode RPJMD	Realisasi Capaian RKPD Tahun 2021	Prakiraan Capaian Target RKPD Tahun 2022	Capaian Kinerja dan Kerangka Pendanaan						Kelompok Sasaran	Prakiraan Maju Rencana Tahun 2024		Perangkat Daerah Penanggung Jawab
						Target 2023	Pagu Indikatif	Lokasi	Sumber Dana	Prioritas			Target	Pagu Indikatif	
										Nasional	Daerah				
2.23.01.2.06.03	Penyediaan Peralatan Rumah Tangga	Jumlah Paket Peralatan Rumah Tangga yang Disediakan				4 Paket	8,915,500	Kab. Lampung Selatan, Kalianda, Way Urang	Dana Transfer Umum-Dana Alokasi Umum	Meningkatkan Sumber Daya Manusia Yang Berkualitas Dan Berdaya Saing	Transformasi Pelayanan Publik melalui Inovasi Peningkatan Kualitas Tata Kelola Pemerintahan dan Aparatur	Seluruh Pegawai Dinas Perpustakaan dan Kearsipan	4 Paket	17,160,000	Dinas Perpustakaan dan Kearsipan
2.23.01.2.06.04	Penyediaan Bahan Logistik Kantor	Jumlah Paket Bahan Logistik Kantor yang Disediakan				5 Paket	18,364,700	Kab. Lampung Selatan, Kalianda, Way Urang	Dana Transfer Umum-Dana Alokasi Umum	Meningkatkan Sumber Daya Manusia Yang Berkualitas Dan Berdaya Saing	Transformasi Pelayanan Publik melalui Inovasi Peningkatan Kualitas Tata Kelola Pemerintahan dan Aparatur	Seluruh Pegawai Dinas Perpustakaan dan Kearsipan	5 Paket	17,160,000	Dinas Perpustakaan dan Kearsipan
2.23.01.2.06.05	Penyediaan Barang Cetak dan Penggandaan	Jumlah Paket Barang Cetak dan Penggandaan yang Disediakan				3 Paket	13,800,500	Kab. Lampung Selatan, Kalianda, Way Urang	Dana Transfer Umum-Dana Alokasi Umum	Meningkatkan Sumber Daya Manusia Yang Berkualitas Dan Berdaya Saing	Transformasi Pelayanan Publik melalui Inovasi Peningkatan Kualitas Tata Kelola Pemerintahan dan Aparatur	Seluruh Pegawai Dinas Perpustakaan dan Kearsipan	3 Paket	17,160,000	Dinas Perpustakaan dan Kearsipan
2.23.01.2.06.06	Penyediaan Bahan Bacaan dan Peraturan Perundang-Perundangan	Jumlah Dokumen Bahan Bacaan dan Peraturan Perundang-Undangan yang Disediakan				12 Dokumen	18,000,000	Kab. Lampung Selatan, Kalianda, Way Urang	Dana Transfer Umum-Dana Alokasi Umum	Meningkatkan Sumber Daya Manusia Yang Berkualitas Dan Berdaya Saing	Transformasi Pelayanan Publik melalui Inovasi Peningkatan Kualitas Tata Kelola Pemerintahan dan Aparatur	Seluruh Pegawai Dinas Perpustakaan dan Kearsipan	12 Dokumen	28,600,000	Dinas Perpustakaan dan Kearsipan
2.23.01.2.06.07	Penyediaan Bahan/Material	Jumlah Paket Bahan/Material yang Disediakan				3 Paket	12,425,000	Kab. Lampung Selatan, Kalianda, Way Urang	Dana Transfer Umum-Dana Alokasi Umum	Meningkatkan Sumber Daya Manusia Yang Berkualitas Dan Berdaya Saing	Transformasi Pelayanan Publik melalui Inovasi Peningkatan Kualitas Tata Kelola Pemerintahan dan Aparatur	Seluruh Pegawai Dinas Perpustakaan dan Kearsipan	3 Paket	42,900,000	Dinas Perpustakaan dan Kearsipan
2.23.01.2.06.08	Fasilitasi Kunjungan Tamu	Jumlah Laporan Fasilitasi Kunjungan Tamu				6 Laporan	12,950,000	Kab. Lampung Selatan, Kalianda, Way Urang	Dana Transfer Umum-Dana Alokasi Umum	Meningkatkan Sumber Daya Manusia Yang Berkualitas Dan Berdaya Saing	Transformasi Pelayanan Publik melalui Inovasi Peningkatan Kualitas Tata Kelola Pemerintahan dan Aparatur	Seluruh Pegawai Dinas Perpustakaan dan Kearsipan	6 Laporan	27,027,000	Dinas Perpustakaan dan Kearsipan
2.23.01.2.06.09	Penyelenggaraan Rapat Koordinasi dan Konsultasi SKPD	Jumlah Laporan Penyelenggaraan Rapat Koordinasi dan Konsultasi SKPD				12 Laporan	72,010,000	Kab. Lampung Selatan, Kalianda, Way Urang	Dana Transfer Umum-Dana Alokasi Umum	Meningkatkan Sumber Daya Manusia Yang Berkualitas Dan Berdaya Saing	Transformasi Pelayanan Publik melalui Inovasi Peningkatan Kualitas Tata Kelola Pemerintahan dan Aparatur	Seluruh Pegawai Dinas Perpustakaan dan Kearsipan	12 Laporan	87,945,000	Dinas Perpustakaan dan Kearsipan

**Rancangan Akhir Rencana Kerja Pemerintah Daerah (RKPD)**  
**Kabupaten Lampung Selatan**  
**Tahun 2023**

Kode					Urusan/ Bidang Urusan/ Program/ Kegiatan/ Sub Kegiatan	Indikator Program/ Kegiatan/ Sub Kegiatan	Target Akhir Periode RPJMD	Realisasi Capaian RKPD Tahun 2021	Prakiraan Capaian Target RKPD Tahun 2022	Capaian Kinerja dan Kerangka Pendanaan					Kelompok Sasaran	Prakiraan Maju Rencana Tahun 2024		Perangkat Daerah Penanggung Jawab	
										Target 2023	Pagu Indikatif	Lokasi	Sumber Dana	Prioritas		Target	Pagu Indikatif		
														Nasional					Daerah
2	23	01	2.07		<b>Pengadaan Barang Milik Daerah Penunjang Urusan Pemerintah Daerah</b>	Jumlah Paket Mebel yang Disediakan	Paket		Paket	1 Paket	<b>56,817,100</b>					1 Paket	<b>53,971,918</b>		
2	23	01	2.07	05	Pengadaan Mebel	Jumlah Paket Mebel yang Disediakan				1 Paket	56,817,100	Kab. Lampung Selatan, Kalianda, Way Urang	Dana Transfer Umum-Dana Alokasi Umum	Meningkatkan Sumber Daya Manusia Yang Berkualitas Dan Berdaya Saing	Transformasi Pelayanan Publik melalui Inovasi Peningkatan Kualitas Tata Kelola Pemerintahan dan Aparatur	Seluruh Pegawai Dinas Perpustakaan dan Kearsipan	1 Paket	53,971,918	Dinas Perpustakaan dan Kearsipan
2	23	01	2.08		<b>Penyediaan Jasa Penunjang Urusan Pemerintahan Daerah</b>	Jumlah Laporan Penyediaan Jasa Komunikasi, Sumber Daya Air dan Listrik yang Disediakan	Laporan	Laporan	12 Laporan	<b>69,600,000</b>						12 Laporan	<b>100,386,000</b>		
2	23	01	2.08	02	Penyediaan Jasa Komunikasi, Sumber Daya Air dan Listrik	Jumlah Laporan Penyediaan Jasa Komunikasi, Sumber Daya Air dan Listrik yang Disediakan				12 Laporan	69,600,000	Kab. Lampung Selatan, Kalianda, Way Urang	Dana Transfer Umum-Dana Alokasi Umum	Meningkatkan Sumber Daya Manusia Yang Berkualitas Dan Berdaya Saing	Transformasi Pelayanan Publik melalui Inovasi Peningkatan Kualitas Tata Kelola Pemerintahan dan Aparatur	Seluruh Pegawai Dinas Perpustakaan dan Kearsipan	12 Laporan	100,386,000	Dinas Perpustakaan dan Kearsipan
2	23	01	2.09		<b>Pemeliharaan Barang Milik Daerah Penunjang Urusan Pemerintahan Daerah</b>	Jumlah Barang Milik Daerah yang Dipelihara	Unit	Unit	19 Unit	<b>195,910,000</b>						19 Unit	<b>326,697,800</b>		
2	23	01	2.09	01	Penyediaan Jasa Pemeliharaan, Biaya Pemeliharaan, dan Pajak Kendaraan Perorangan Dinas atau Kendaraan Dinas Jabatan	Jumlah Kendaraan Perorangan Dinas atau Kendaraan Dinas Jabatan yang Dipelihara dan dibayarkan Pajaknya				6 Unit	122,410,000	Kab. Lampung Selatan, Kalianda, Way Urang	Dana Transfer Umum-Dana Alokasi Umum	Meningkatkan Sumber Daya Manusia Yang Berkualitas Dan Berdaya Saing	Transformasi Pelayanan Publik melalui Inovasi Peningkatan Kualitas Tata Kelola Pemerintahan dan Aparatur	Aset Kantor Dinas Perpustakaan dan Kearsipan	6 Unit	183,697,800	Dinas Perpustakaan dan Kearsipan
2	23	01	2.09	06	Pemeliharaan Peralatan dan Mesin Lainnya	Jumlah Peralatan dan Mesin Lainnya yang Dipelihara				10 Unit	38,500,000	Kab. Lampung Selatan, Kalianda, Way Urang	Dana Transfer Umum-Dana Alokasi Umum	Meningkatkan Sumber Daya Manusia Yang Berkualitas Dan Berdaya Saing	Transformasi Pelayanan Publik melalui Inovasi Peningkatan Kualitas Tata Kelola Pemerintahan dan Aparatur	Aset Kantor Dinas Perpustakaan dan Kearsipan	10 Unit	57,200,000	Dinas Perpustakaan dan Kearsipan
2	23	01	2.09	09	Pemeliharaan/Rehabilitasi Gedung Kantor dan Bangunan Lainnya	Jumlah Gedung Kantor dan Bangunan Lainnya yang Dipelihara/Direhabilitasi				3 Unit	35,000,000	Kab. Lampung Selatan, Kalianda, Way Urang	Dana Transfer Umum-Dana Alokasi Umum	Meningkatkan Sumber Daya Manusia Yang Berkualitas Dan Berdaya Saing	Transformasi Pelayanan Publik melalui Inovasi Peningkatan Kualitas Tata Kelola Pemerintahan dan Aparatur	Aset Kantor Dinas Perpustakaan dan Kearsipan	3 Unit	85,800,000	Dinas Perpustakaan dan Kearsipan



**Rancangan Akhir Rencana Kerja Pemerintah Daerah (RKPD)  
Kabupaten Lampung Selatan  
Tahun 2023**

Kode	Urusan/ Bidang Urusan/ Program/ Kegiatan/ Sub Kegiatan	Indikator Program/ Kegiatan/ Sub Kegiatan	Target Akhir Periode RPJMD	Realisasi Capaian RKPD Tahun 2021	Prakiraan Capaian Target RKPD Tahun 2022	Capaian Kinerja dan Kerangka Pendanaan						Kelompok Sasaran	Prakiraan Maju Rencana Tahun 2024		Perangkat Daerah Penanggung Jawab
						Target 2023	Pagu Indikatif	Lokasi	Sumber Dana	Prioritas			Target	Pagu Indikatif	
										Nasional	Daerah				
2 23 02	<b>PROGRAM PEMBINAAN PERPUSTAKAAN</b>	Jumlah Perpustakaan Tingkat Daerah Kabupaten/Kota yang Dibina dan Dikembangkan	Perpustakaan		Perpustakaan	270 Perpustakaan	<b>566,971,500</b>						270 Perpustakaan	<b>822,250,000</b>	
2 23 02 2.01	<b>Pengelolaan Perpustakaan Tingkat Daerah Kabupaten/Kota</b>	Jumlah Bahan Perpustakaan Tercetak yang Dicitak dan Diadakan Jumlah Bahan Perpustakaan yang Dikelola dan Dikembangkan untuk Mewujudkan Keberagaman Koleksi Perpustakaan Jumlah Data dan Informasi Perpustakaan, Tenaga Perpustakaan dan Pustakawan Tingkat Daerah Kabupaten/Kota Jumlah Layanan Perpustakaan Elektronik yang Dikembangkan dengan Manajemen Layanan TIK Berbasis ISO20000 (ITSM : Information Technology Service Management ) Jumlah Perpustakaan Khusus yang Dibina Sesuai Kewenangan Kabupaten/Kota dalam Mewujudkan Standar Nasional Perpustakaan Jumlah Perpustakaan pada Satuan Pendidikan Dasar dan yang Dilakukan Pembinaan dalam Mewujudkan Standar Nasional Perpustakaan Jumlah Perpustakaan yang Dikembangkan di Tingkat Daerah Kabupaten/Kota Sesuai Standar Nasional Perpustakaan di Wilayah Kabupaten/Kota Sesuai Kewenangannya Jumlah Tenaga Perpustakaan yang Ditingkatkan	Eksemplar Eksemplar Dokumen Layanan Perpustakaan Perpustakaan Perpustakaan Orang		Eksemplar Eksemplar Dokumen Layanan Perpustakaan Perpustakaan Perpustakaan Orang	1000 Eksemplar 1250 Eksemplar 17 Dokumen 2300 Layanan 5 Perpustakaan 260 Perpustakaan 5 Perpustakaan 150 Orang	<b>334,971,500</b>					1000 Eksemplar 1250 Eksemplar 17 Dokumen 2300 Layanan 5 Perpustakaan 260 Perpustakaan 5 Perpustakaan 150 Orang	<b>600,600,000</b>		

Rancangan Akhir Rencana Kerja Pemerintah Daerah (RKPD) Kabupaten Lampung Selatan Tahun 2023																	
Kode	Urusan/ Bidang Urusan/ Program/ Kegiatan/ Sub Kegiatan	Indikator Program/ Kegiatan/ Sub Kegiatan	Target Akhir Periode RPJMD	Realisasi Capaian RKPD Tahun 2021	Prakiraan Capaian Target RKPD Tahun 2022	Capaian Kinerja dan Kerangka Pendanaan						Kelompok Sasaran	Prakiraan Maju Rencana Tahun 2024		Perangkat Daerah Penanggung Jawab		
						Target 2023	Pagu Indikatif	Lokasi	Sumber Dana	Prioritas			Target	Pagu Indikatif			
										Nasional	Daerah						
2	23	02	2.01	01				2300 Layanan	65,960,000	Kab. Lampung Selatan, Kalianda, Way Urang	Dana Transfer Umum- Dana Alokasi Umum	Meningkatkan Sumber Daya Manusia Yang Berkualitas Dan Berdaya Saing	Transformasi Pelayanan Publik melalui Inovasi Peningkatan Kualitas Tata Kelola Pemerintahan dan Aparatur	Masyarakat	2300 Layanan	135,850,000	Dinas Perpustakaan dan Kearsipan
2	23	02	2.01	02				5 Perpustakaan	50,000,000	Kab. Lampung Selatan, Kalianda, Way Urang	Dana Transfer Umum- Dana Alokasi Umum	Meningkatkan Sumber Daya Manusia Yang Berkualitas Dan Berdaya Saing	Transformasi Pelayanan Publik melalui Inovasi Peningkatan Kualitas Tata Kelola Pemerintahan dan Aparatur	Masyarakat	5 Perpustakaan	64,350,000	Dinas Perpustakaan dan Kearsipan
2	23	02	2.01	04				260 Perpustakaan	29,870,500	Kab. Lampung Selatan, Kalianda, Way Urang	Dana Transfer Umum- Dana Alokasi Umum	Meningkatkan Sumber Daya Manusia Yang Berkualitas Dan Berdaya Saing	Transformasi Pelayanan Publik melalui Inovasi Peningkatan Kualitas Tata Kelola Pemerintahan dan Aparatur	Masyarakat	260 Perpustakaan	71,500,000	Dinas Perpustakaan dan Kearsipan
2	23	02	2.01	05				5 Perpustakaan	26,000,000	Kab. Lampung Selatan, Kalianda, Way Urang	Dana Transfer Umum- Dana Alokasi Umum	Meningkatkan Sumber Daya Manusia Yang Berkualitas Dan Berdaya Saing	Transformasi Pelayanan Publik melalui Inovasi Peningkatan Kualitas Tata Kelola Pemerintahan dan Aparatur	Masyarakat	5 Perpustakaan	71,500,000	Dinas Perpustakaan dan Kearsipan
2	23	02	2.01	06				150 Orang	31,141,000	Kab. Lampung Selatan, Kalianda, Way Urang	Dana Transfer Umum- Dana Alokasi Umum	Meningkatkan Sumber Daya Manusia Yang Berkualitas Dan Berdaya Saing	Transformasi Pelayanan Publik melalui Inovasi Peningkatan Kualitas Tata Kelola Pemerintahan dan Aparatur	Masyarakat	150 Orang	71,500,000	Dinas Perpustakaan dan Kearsipan
2	23	02	2.01	08				1000 Eksemplar	117,000,000	Kab. Lampung Selatan, Kalianda, Way Urang	Dana Transfer Umum- Dana Alokasi Umum	Meningkatkan Sumber Daya Manusia Yang Berkualitas Dan Berdaya Saing	Transformasi Pelayanan Publik melalui Inovasi Peningkatan Kualitas Tata Kelola Pemerintahan dan Aparatur	Masyarakat	1000 Eksemplar	143,000,000	Dinas Perpustakaan dan Kearsipan

**Rancangan Akhir Rencana Kerja Pemerintah Daerah (RKPD)  
Kabupaten Lampung Selatan  
Tahun 2023**

Kode	Urusan/ Bidang Urusan/ Program/ Kegiatan/ Sub Kegiatan	Indikator Program/ Kegiatan/ Sub Kegiatan	Target Akhir Periode RPJMD	Realisasi Capaian RKPD Tahun 2021	Prakiraan Capaian Target RKPD Tahun 2022	Capaian Kinerja dan Kerangka Pendanaan						Kelompok Sasaran	Prakiraan Maju Rencana Tahun 2024		Perangkat Daerah Penanggung Jawab
						Target 2023	Pagu Indikatif	Lokasi	Sumber Dana	Prioritas			Target	Pagu Indikatif	
										Nasional	Daerah				
2 23 02 2.01 10	Penyusunan Data dan Informasi Perpustakaan, Tenaga Perpustakaan dan Pustakawan Tingkat Daerah Kabupaten/Kota	Jumlah Data dan Informasi Perpustakaan, Tenaga Perpustakaan dan Pustakawan Tingkat Daerah Kabupaten/Kota				17 Dokumen	15,000,000	Kab. Lampung Selatan, Kalianda, Way Urang	Dana Transfer Umum- Dana Alokasi Umum	Meningkatkan Sumber Daya Manusia Yang Berkualitas Dan Berdaya Saing	Transformasi Pelayanan Publik melalui Inovasi Peningkatan Kualitas Tata Kelola Pemerintahan dan Aparatur	Masyarakat	17 Dokumen	42,900,000	Dinas Perpustakaan dan Kearsipan
2 23 02 2.02	<b>Pembudayaan Gemar Membaca Tingkat Daerah Kabupaten/Kota</b>	Jumlah Duta Baca Tingkat Daerah Kabupaten/Kota yang Dipilih dan Didukung Kegiatannya Jumlah Lokus Pembudayaan Kegemaran Membaca dan Literasi pada Satuan Pendidikan Jumlah Orang yang Mendapatkan Penghargaan Gerakan Budaya Gemar Membaca Tingkat Kabupaten Kota Jumlah Perpustakaan Berbasis Inklusi Sosial di Wilayah Kabupaten/Kota yang Dikembangkan	Orang Lokus Orang Perpustakaan		Orang Lokus Orang Perpustakaan	5 Orang 80 Lokus 15 Orang 5 Perpustakaan	<b>232,000,000</b>						5 Orang 80 Lokus 15 Orang 5 Perpustakaan	<b>221,650,000</b>	

**Rancangan Akhir Rencana Kerja Pemerintah Daerah (RKPD)  
Kabupaten Lampung Selatan  
Tahun 2023**

Kode	Urusan/ Bidang Urusan/ Program/ Kegiatan/ Sub Kegiatan	Indikator Program/ Kegiatan/ Sub Kegiatan	Target Akhir Periode RPJMD	Realisasi Capaian RKPD Tahun 2021	Prakiraan Capaian Target RKPD Tahun 2022	Capaian Kinerja dan Kerangka Pendanaan						Kelompok Sasaran	Prakiraan Maju Rencana Tahun 2024		Perangkat Daerah Penanggung Jawab
						Target 2023	Pagu Indikatif	Lokasi	Sumber Dana	Prioritas			Target	Pagu Indikatif	
										Nasional	Daerah				
2 23 02 2.02 01	Sosialisasi Budaya Baca dan Literasi pada Satuan Pendidikan Dasar dan Pendidikan Khusus serta Masyarakat	Jumlah Lokus Pembudayaan Kegemaran Membaca dan Literasi pada Satuan Pendidikan				80 Lokus	150,000,000	Kab. Lampung Selatan, Natar, Natar Kab. Lampung Selatan, Sidomulyo, Kota Dalam Kab. Lampung Selatan, Katibung, Babatan Kab. Lampung Selatan, Penengahan, Pasuruan Kab. Lampung Selatan, Jati Agung, Margodadi Kab. Lampung Selatan, Sragi, Kedaung Kab. Lampung Selatan, Raja Basa, Kunjir Kab. Lampung Selatan, Candipuro, Titiwangi Kab. Lampung Selatan, Bakauheni, Bakauheni	Dana Transfer Umum- Dana Alokasi Umum	Meningkatkan Sumber Daya Manusia Yang Berkualitas Dan Berdaya Saing	Transformasi Pelayanan Publik melalui Inovasi Peningkatan Kualitas Tata Kelola Pemerintahan dan Aparatur	Masyarakat	80 Lokus	42,900,000	Dinas Perpustakaan dan Kearsipan
2 23 02 2.02 03	Pemberian Penghargaan Gerakan Budaya Gemar Membaca	Jumlah Orang yang Mendapatkan Penghargaan Gerakan Budaya Gemar Membaca Tingkat Kabupaten Kota Jumlah Orang yang Mendapatkan Penghargaan Gerakan Budaya Gemar Membaca Tingkat Kabupaten Kota				0 Orang 15 Orang	50,000,000	Kab. Lampung Selatan, Kalianda, Way Urang	Dana Transfer Umum- Dana Alokasi Umum	Meningkatkan Sumber Daya Manusia Yang Berkualitas Dan Berdaya Saing	Transformasi Pelayanan Publik melalui Inovasi Peningkatan Kualitas Tata Kelola Pemerintahan dan Aparatur	Masyarakat	0 Orang 15 Orang	100,100,000	Dinas Perpustakaan dan Kearsipan

**Rancangan Akhir Rencana Kerja Pemerintah Daerah (RKPD)  
Kabupaten Lampung Selatan  
Tahun 2023**

Kode	Urusan/ Bidang Urusan/ Program/ Kegiatan/ Sub Kegiatan	Indikator Program/ Kegiatan/ Sub Kegiatan	Target Akhir Periode RPJMD	Realisasi Capaian RKPD Tahun 2021	Prakiraan Capaian Target RKPD Tahun 2022	Capaian Kinerja dan Kerangka Pendanaan						Kelompok Sasaran	Prakiraan Maju Rencana Tahun 2024		Perangkat Daerah Penanggung Jawab
						Target 2023	Pagu Indikatif	Lokasi	Sumber Dana	Prioritas			Target	Pagu Indikatif	
										Nasional	Daerah				
2 23 02 2.02 04	Pengembangan Literasi Berbasis Inklusi Sosial	Jumlah Perpustakaan Berbasis Inklusi Sosial di Wilayah Kabupaten/Kota yang Dikembangkan				5 Perpustakaan	17,000,000	Kab. Lampung Selatan, Kalianda, Way Urang	Dana Transfer Umum-Dana Alokasi Umum	Meningkatkan Sumber Daya Manusia Yang Berkualitas Dan Berdaya Saing	Transformasi Pelayanan Publik melalui Inovasi Peningkatan Kualitas Tata Kelola Pemerintahan dan Aparatur	Masyarakat	5 Perpustakaan	35,750,000	Dinas Perpustakaan dan Kearsipan
2 23 02 2.02 05	Pemilihan Duta Baca Tingkat Daerah Kabupaten/Kota	Jumlah Duta Baca Tingkat Daerah Kabupaten/Kota yang Dipilih dan Didukung Kegiatannya				5 Orang	15,000,000	Kab. Lampung Selatan, Kalianda, Way Urang	Dana Transfer Umum-Dana Alokasi Umum	Meningkatkan Sumber Daya Manusia Yang Berkualitas Dan Berdaya Saing	Transformasi Pelayanan Publik melalui Inovasi Peningkatan Kualitas Tata Kelola Pemerintahan dan Aparatur	Masyarakat	5 Orang	42,900,000	Dinas Perpustakaan dan Kearsipan
2 23 03	<b>PROGRAM PELESTARIAN KOLEKSI NASIONAL DAN NASKAH KUNO</b>	Naskah dan Buku Kuno Milik Daerah Kabupaten/Kota yang Dilestarikan	Eksemplar		Eksemplar	3 Eksemplar	<b>8,262,500</b>						3 Eksemplar	<b>35,750,000</b>	
2 23 03 2.02	<b>Pengembangan Koleksi Budaya Etnis Nusantara yang Ditemukan oleh Pemerintah Daerah Kabupaten/Kota</b>	Jumlah Koleksi Budaya Etnis Nusantara yang Dilakukan Pengolahan dan Penyiangan	Eksemplar		Eksemplar	3 Eksemplar	<b>8,262,500</b>						3 Eksemplar	<b>35,750,000</b>	
2 23 03 2.02 02	Pengolahan dan Penyiangan Koleksi Budaya Etnis Nusantara	Jumlah Koleksi Budaya Etnis Nusantara yang Dilakukan Pengolahan dan Penyiangan				3 Eksemplar	8,262,500	Kab. Lampung Selatan, Kalianda, Way Urang	Dana Transfer Umum-Dana Alokasi Umum	Meningkatkan Sumber Daya Manusia Yang Berkualitas Dan Berdaya Saing	Transformasi Pelayanan Publik melalui Inovasi Peningkatan Kualitas Tata Kelola Pemerintahan dan Aparatur	Lima Marga yang ada di Kabupaten Lampung Selatan	3 Eksemplar	35,750,000	Dinas Perpustakaan dan Kearsipan
2 24	<b>URUSAN PEMERINTAHAN BIDANG KEARSIPAN</b>						<b>363,786,200</b>						<b>514,800,000</b>		
2 24 02	<b>PROGRAM PENGELOLAAN ARSIP</b>	Persentase peningkatan penataan arsip	Persen		Persen	100 Persen	<b>238,820,400</b>						100 Persen	<b>278,850,000</b>	
2 24 02 2.01	<b>Pengelolaan Arsip Dinamis Daerah Kabupaten/Kota</b>	Jumlah dokumen arsip dinamis yang tertata Jumlah Laporan Hasil Pengawasan Arsip Dinamis Kewenangan Kabupaten/Kota Jumlah Laporan Hasil Pengawasan Arsip Dinamis Kewenangan Kabupaten/Kota Jumlah Naskah Dinas yang Dilakukan Pemeliharaan dan Penyusutan	Berkas Laporan berkas Berkas		Berkas Laporan berkas Berkas	35 Berkas 30 Laporan 120 berkas 35 Berkas	<b>73,940,500</b>						35 Berkas 30 Laporan 120 berkas 35 Berkas	<b>128,700,000</b>	

**Rancangan Akhir Rencana Kerja Pemerintah Daerah (RKPD)  
Kabupaten Lampung Selatan  
Tahun 2023**

Kode	Urusan/ Bidang Urusan/ Program/ Kegiatan/ Sub Kegiatan	Indikator Program/ Kegiatan/ Sub Kegiatan	Target Akhir Periode RPJMD	Realisasi Capaian RKPD Tahun 2021	Prakiraan Capaian Target RKPD Tahun 2022	Capaian Kinerja dan Kerangka Pendanaan						Kelompok Sasaran	Prakiraan Maju Rencana Tahun 2024		Perangkat Daerah Penanggung Jawab
						Target 2023	Pagu Indikatif	Lokasi	Sumber Dana	Prioritas			Target	Pagu Indikatif	
										Nasional	Daerah				
2.24.02.2.01.02	Pemeliharaan dan Penyusutan Arsip Dinamis	Jumlah Naskah Dinas yang Dilakukan Pemeliharaan dan Penyusutan Jumlah Naskah Dinas yang Dilakukan Pemeliharaan dan Penyusutan				0 Berkas 35 Berkas	34,000,000	Kab. Lampung Selatan, Kalianda, Way Urang	Dana Transfer Umum-Dana Alokasi Umum	Meningkatkan Sumber Daya Manusia Yang Berkualitas Dan Berdaya Saing	Transformasi Pelayanan Publik melalui Inovasi Peningkatan Kualitas Tata Kelola Pemerintahan dan Aparatur	Dokumen Arsip dari SKPD	0 Berkas 35 Berkas	42,900,000	Dinas Perpustakaan dan Kearsipan
2.24.02.2.01.03	Pengawasan Arsip Dinamis Kewenangan Kabupaten/Kota	Jumlah Laporan Hasil Pengawasan Arsip Dinamis Kewenangan Kabupaten/Kota Jumlah Laporan Hasil Pengawasan Arsip Dinamis Kewenangan Kabupaten/Kota				0 Laporan 30 Laporan	39,940,500	Kab. Lampung Selatan, Kalianda, Way Urang	Dana Transfer Umum-Dana Alokasi Umum	Meningkatkan Sumber Daya Manusia Yang Berkualitas Dan Berdaya Saing	Transformasi Pelayanan Publik melalui Inovasi Peningkatan Kualitas Tata Kelola Pemerintahan dan Aparatur	Dokumen Arsip dari SKPD	0 Laporan 30 Laporan	85,800,000	Dinas Perpustakaan dan Kearsipan
<b>2.24.02.2.02</b>	<b>Pengelolaan Arsip Statis Daerah Kabupaten/Kota</b>	Jumlah Arsip Statis yang Dilakukan Akuisisi, Pengolahan, Preservasi dan Akses Arsip Statis	Arsip		Arsip	300 Arsip	<b>63,036,100</b>						300 Arsip	<b>64,350,000</b>	
2.24.02.2.02.02	Akuisisi, Pengolahan, Preservasi, dan Akses Arsip Statis	Jumlah Arsip Statis yang Dilakukan Akuisisi, Pengolahan, Preservasi dan Akses Arsip Statis Jumlah Arsip Statis yang Dilakukan Akuisisi, Pengolahan, Preservasi dan Akses Arsip Statis				300 Arsip 2000 Arsip	63,036,100	Kab. Lampung Selatan, Kalianda, Way Urang	Dana Transfer Umum-Dana Alokasi Umum	Meningkatkan Sumber Daya Manusia Yang Berkualitas Dan Berdaya Saing	Transformasi Pelayanan Publik melalui Inovasi Peningkatan Kualitas Tata Kelola Pemerintahan dan Aparatur	Dokumen Arsip dari SKPD	300 Arsip 2000 Arsip	64,350,000	Dinas Perpustakaan dan Kearsipan
2.24.02.2.03	<b>Pengelolaan Simpul Jaringan Informasi Kearsipan Nasional Tingkat Kabupaten/Kota</b>	Jumlah Laporan Hasil Pemberdayaan Kapasitas Unit Kearsipan dan Lembaga Kearsipan Daerah Kabupaten/Kota Jumlah Layanan Penyediaan Informasi, Akses dan Layanan Kearsipan Tingkat Daerah Kabupaten/Kota Melalui JIKN	Laporan Pengguna		Laporan Pengguna	1 Laporan 100 Pengguna	<b>101,843,800</b>						1 Laporan 100 Pengguna	<b>85,800,000</b>	
2.24.02.2.03.01	Penyediaan Informasi, Akses dan Layanan Kearsipan Tingkat Daerah Kabupaten/Kota Melalui JIKN	Jumlah Layanan Penyediaan Informasi, Akses dan Layanan Kearsipan Tingkat Daerah Kabupaten/Kota Melalui JIKN				100 Pengguna	81,950,000	Kab. Lampung Selatan, Kalianda, Way Urang	Dana Transfer Umum-Dana Alokasi Umum	Meningkatkan Sumber Daya Manusia Yang Berkualitas Dan Berdaya Saing	Transformasi Pelayanan Publik melalui Inovasi Peningkatan Kualitas Tata Kelola Pemerintahan dan Aparatur	Masyarakat	100 Pengguna	42,900,000	Dinas Perpustakaan dan Kearsipan

**Rancangan Akhir Rencana Kerja Pemerintah Daerah (RKPD)  
Kabupaten Lampung Selatan  
Tahun 2023**

Kode	Urusan/ Bidang Urusan/ Program/ Kegiatan/ Sub Kegiatan	Indikator Program/ Kegiatan/ Sub Kegiatan	Target Akhir Periode RPJMD	Realisasi Capaian RKPD Tahun 2021	Prakiraan Capaian Target RKPD Tahun 2022	Capaian Kinerja dan Kerangka Pendanaan						Kelompok Sasaran	Prakiraan Maju Rencana Tahun 2024		Perangkat Daerah Penanggung Jawab
						Target 2023	Pagu Indikatif	Lokasi	Sumber Dana	Prioritas			Target	Pagu Indikatif	
										Nasional	Daerah				
2 24 02 2.03 02	Pemberdayaan Kapasitas Unit Kearsipan dan Lembaga Kearsipan Daerah Kabupaten/Kota	Jumlah Laporan Hasil Pemberdayaan Kapasitas Unit Kearsipan dan Lembaga Kearsipan Daerah Kabupaten/Kota				1 Laporan	19,893,800	Kab. Lampung Selatan, Kalianda, Way Urang	Dana Transfer Umum-Dana Alokasi Umum	Meningkatkan Sumber Daya Manusia Yang Berkualitas Dan Berdaya Saing	Transformasi Pelayanan Publik melalui Inovasi Peningkatan Kualitas Tata Kelola Pemerintahan dan Aparatur	Masyarakat	1 Laporan	42,900,000	Dinas Perpustakaan dan Kearsipan
2 24 03	<b>PROGRAM PERLINDUNGAN DAN PENYELAMATAN ARSIP</b>	Pelaksanaan Pemusnahan Arsip yang Memiliki Retensi dibawah 10 Tahun	Berkas		Berkas	500 Berkas	<b>104,965,800</b>						500 Berkas	<b>185,900,000</b>	
2 24 03 2.01	<b>Pemusnahan Arsip Dilingkungan Pemerintah Daerah Kabupaten/Kota yang Memiliki Retensi di Bawah 10 (Sepuluh) Tahun</b>	Jumlah Arsip yang Dilakukan Penilaian, Penetapan dan Pelaksanaan Pemusnahan Arsip yang Memiliki Retensi di Bawah 10 (Sepuluh) Tahun Jumlah Arsip yang Memiliki Retensi Di Bawah 10 Tahun yang Dimusnahkan	Arsip Berkas		Arsip Berkas	1500 Arsip 500 Berkas	<b>55,500,000</b>						1500 Arsip 500 Berkas	<b>100,100,000</b>	
2 24 03 2.01 01	Penilaian, Penetapan dan Pelaksanaan Pemusnahan Arsip yang Memiliki Retensi di Bawah 10 (Sepuluh) Tahun	Jumlah Arsip yang Dilakukan Penilaian, Penetapan dan Pelaksanaan Pemusnahan Arsip yang Memiliki Retensi di Bawah 10 (Sepuluh) Tahun				1500 Arsip	25,500,000	Kab. Lampung Selatan, Kalianda, Way Urang	Dana Transfer Umum-Dana Alokasi Umum	Meningkatkan Sumber Daya Manusia Yang Berkualitas Dan Berdaya Saing	Transformasi Pelayanan Publik melalui Inovasi Peningkatan Kualitas Tata Kelola Pemerintahan dan Aparatur	Dokumen Arsip dari SKPD	1500 Arsip	50,050,000	Dinas Perpustakaan dan Kearsipan
2 24 03 2.01 02	Pelaksanaan Pemusnahan Arsip yang Memiliki Retensi di Bawah 10 Tahun	Jumlah Arsip yang Memiliki Retensi Di Bawah 10 Tahun yang Dimusnahkan				500 Berkas	30,000,000	Kab. Lampung Selatan, Kalianda, Way Urang	Dana Transfer Umum-Dana Alokasi Umum	Meningkatkan Sumber Daya Manusia Yang Berkualitas Dan Berdaya Saing	Transformasi Pelayanan Publik melalui Inovasi Peningkatan Kualitas Tata Kelola Pemerintahan dan Aparatur	Dokumen Arsip dari SKPD	500 Berkas	50,050,000	Dinas Perpustakaan dan Kearsipan
2 24 03 2.04	<b>Autentikasi Arsip Statis dan Arsip Hasil Alih Media Kabupaten/Kota</b>	Jumlah Daftar Autentisitas Arsip Sesuai Persyaratan Penjaminan Keabsahan Arsip yang Dinilai dan Ditetapkan	Arsip		Arsip	500 Arsip	<b>49,465,800</b>						500 Arsip	<b>85,800,000</b>	
2 24 03 2.04 01	Penilaian dan Penetapan Autentisitas Arsip Statis Sesuai Persyaratan Penjaminan Keabsahan Arsip	Jumlah Daftar Autentisitas Arsip Sesuai Persyaratan Penjaminan Keabsahan Arsip yang Dinilai dan Ditetapkan				500 Arsip	49,465,800	Kab. Lampung Selatan, Kalianda, Way Urang	Dana Transfer Umum-Dana Alokasi Umum	Meningkatkan Sumber Daya Manusia Yang Berkualitas Dan Berdaya Saing	Transformasi Pelayanan Publik melalui Inovasi Peningkatan Kualitas Tata Kelola Pemerintahan dan Aparatur	Dokumen Arsip	500 Arsip	85,800,000	Dinas Perpustakaan dan Kearsipan

**Rancangan Akhir Rencana Kerja Pemerintah Daerah (RKPD)  
Kabupaten Lampung Selatan  
Tahun 2023**

Kode	Urusan/ Bidang Urusan/ Program/ Kegiatan/ Sub Kegiatan	Indikator Program/ Kegiatan/ Sub Kegiatan	Target Akhir Periode RPJMD	Realisasi Capaian RKPD Tahun 2021	Prakiraan Capaian Target RKPD Tahun 2022	Capaian Kinerja dan Kerangka Pendanaan						Kelompok Sasaran	Prakiraan Maju Rencana Tahun 2024		Perangkat Daerah Penanggung Jawab
						Target 2023	Pagu Indikatif	Lokasi	Sumber Dana	Prioritas			Target	Pagu Indikatif	
										Nasional	Daerah				
2 24 04	<b>PROGRAM PERIZINAN PENGGUNAAN ARSIP</b>	Pedoman Tentang Pengelolaan dan Pengawasan Arsip	SOP		SOP	1 SOP	20,000,000						1 SOP	50,050,000	
2 24 04 2.01	<b>Pelayanan Izin Penggunaan Arsip yang Bersifat Tertutup di Kabupaten/Kota</b>	Jumlah SOP Penggunaan Arsip yang Bersifat Tertutup yang Disusun dan Ditetapkan	SOP		SOP	1 SOP	20,000,000						1 SOP	50,050,000	
2 24 04 2.01 01	Penyusunan dan Penetapan SOP Penggunaan Arsip yang Bersifat Tertutup	Jumlah SOP Penggunaan Arsip yang Bersifat Tertutup yang Disusun dan Ditetapkan				1 SOP	20,000,000	Kab. Lampung Selatan, Kalianda, Way Urang	Dana Transfer Umum-Dana Alokasi Umum	Meningkatkan Sumber Daya Manusia Yang Berkualitas Dan Berdaya Saing	Transformasi Pelayanan Publik melalui Inovasi Peningkatan Kualitas Tata Kelola Pemerintahan dan Aparatur	Seluruh SKPD	1 SOP	50,050,000	Dinas Perpustakaan dan Kearsipan
<b>TOTAL</b>							<b>4,519,611,998</b>							<b>6,634,733,105</b>	





**Rancangan Akhir Rencana Kerja Pemerintah Daerah (RKPD)  
Kabupaten Lampung Selatan  
Tahun 2023**

Kode	Urusan/ Bidang Urusan/ Program/ Kegiatan/ Sub Kegiatan	Indikator Program/ Kegiatan/ Sub Kegiatan	Target Akhir Periode RPJMD	Realisasi Capaian RKPD Tahun 2021	Prakiraan Capaian Target RKPD Tahun 2022	Capaian Kinerja dan Kerangka Pendanaan						Kelompok Sasaran	Prakiraan Maju Rencana Tahun 2024		Perangkat Daerah Penanggung Jawab
						Target 2023	Pagu Indikatif	Lokasi	Sumber Dana	Prioritas			Target	Pagu Indikatif	
										Nasional	Daerah				
3 25 01 2.01 06	Koordinasi dan Penyusunan Laporan Capaian Kinerja dan Ikhtisar Realisasi Kinerja SKPD	Jumlah Laporan Capaian Kinerja dan Ikhtisar Realisasi Kinerja SKPD dan Laporan Hasil Koordinasi Penyusunan Laporan Capaian Kinerja dan Ikhtisar Realisasi Kinerja SKPD				4 laporan	14,173,600	Kab. Lampung Selatan, Kalianda, Way Urang	Dana Transfer Umum-Dana Alokasi Umum	Meningkatkan Sumber Daya Manusia Yang Berkualitas Dan Berdaya Saing	Transformasi Pelayanan Publik melalui Inovasi Peningkatan Kualitas Tata Kelola Pemerintahan dan Aparatur	Pegawai Dinas Perikanan	4 laporan	15,635,000	Dinas Perikanan
<b>3 25 01 2.02</b>	<b>Administrasi Keuangan Perangkat Daerah</b>	Administrasi Keuangan	persen		persen	100 persen	<b>4,280,980,900</b>						100 persen	<b>4,497,438,000</b>	
3 25 01 2.02 01	Penyediaan Gaji dan Tunjangan ASN	Jumlah Orang yang Menerima Gaji dan Tunjangan ASN				37 orang/bulan	3,480,722,000	Kab. Lampung Selatan, Kalianda, Way Urang	Dana Transfer Umum-Dana Alokasi Umum	Meningkatkan Sumber Daya Manusia Yang Berkualitas Dan Berdaya Saing	Transformasi Pelayanan Publik melalui Inovasi Peningkatan Kualitas Tata Kelola Pemerintahan dan Aparatur	Pegawai Dinas Perikanan	37 orang/bulan	3,671,993,000	Dinas Perikanan
3 25 01 2.02 02	Penyediaan Administrasi Pelaksanaan Tugas ASN	Jumlah Dokumen Hasil Penyediaan Administrasi Pelaksanaan Tugas ASN				12 dokumen	775,283,500	Kab. Lampung Selatan, Kalianda, Way Urang	Dana Transfer Umum-Dana Alokasi Umum	Meningkatkan Sumber Daya Manusia Yang Berkualitas Dan Berdaya Saing	Transformasi Pelayanan Publik melalui Inovasi Peningkatan Kualitas Tata Kelola Pemerintahan dan Aparatur	Pegawai Dinas Perikanan	12 dokumen	798,117,000	Dinas Perikanan
3 25 01 2.02 05	Koordinasi dan Penyusunan Laporan Keuangan Akhir Tahun SKPD	Jumlah Laporan Keuangan Akhir Tahun SKPD dan Laporan Hasil Koordinasi Penyusunan Laporan Keuangan Akhir Tahun SKPD				1 laporan	9,763,400	Kab. Lampung Selatan, Kalianda, Way Urang	Dana Transfer Umum-Dana Alokasi Umum	Meningkatkan Sumber Daya Manusia Yang Berkualitas Dan Berdaya Saing	Transformasi Pelayanan Publik melalui Inovasi Peningkatan Kualitas Tata Kelola Pemerintahan dan Aparatur	Pegawai Dinas Perikanan	1 laporan	10,557,000	Dinas Perikanan
3 25 01 2.02 07	Koordinasi dan Penyusunan Laporan Keuangan Bulanan/ Triwulanan/ Semesteran SKPD	Jumlah Laporan Keuangan Bulanan/ Triwulanan/ Semesteran SKPD dan Laporan Koordinasi Penyusunan Laporan Keuangan Bulanan/Triwulanan/Semesteran SKPD				14 laporan	15,212,000	Kab. Lampung Selatan, Kalianda, Way Urang	Dana Transfer Umum-Dana Alokasi Umum	Meningkatkan Sumber Daya Manusia Yang Berkualitas Dan Berdaya Saing	Transformasi Pelayanan Publik melalui Inovasi Peningkatan Kualitas Tata Kelola Pemerintahan dan Aparatur	Pegawai Dinas Perikanan	14 laporan	16,771,000	Dinas Perikanan
<b>3 25 01 2.03</b>	<b>Administrasi Barang Milik Daerah pada Perangkat Daerah</b>	Penyelenggaraan Administrasi Barang Milik Daerah pada Perangkat Daerah	Dokumen		Dokumen	3 Dokumen	<b>15,000,000</b>						3 Dokumen	<b>15,750,000</b>	
3 25 01 2.03 01	Penyusunan Perencanaan Kebutuhan Barang Milik Daerah SKPD	Jumlah Rencana Kebutuhan Barang Milik Daerah SKPD				1 dokumen	5,000,000	Kab. Lampung Selatan, Kalianda, Way Urang	Dana Transfer Umum-Dana Alokasi Umum	Meningkatkan Sumber Daya Manusia Yang Berkualitas Dan Berdaya Saing	Transformasi Pelayanan Publik melalui Inovasi Peningkatan Kualitas Tata Kelola Pemerintahan dan Aparatur	Pegawai Dinas Perikanan	1 dokumen	5,250,000	Dinas Perikanan

**Rancangan Akhir Rencana Kerja Pemerintah Daerah (RKPD)  
Kabupaten Lampung Selatan  
Tahun 2023**

Kode	Urusan/ Bidang Urusan/ Program/ Kegiatan/ Sub Kegiatan	Indikator Program/ Kegiatan/ Sub Kegiatan	Target Akhir Periode RPJMD	Realisasi Capaian RKPD Tahun 2021	Prakiraan Capaian Target RKPD Tahun 2022	Capaian Kinerja dan Kerangka Pendanaan						Kelompok Sasaran	Prakiraan Maju Rencana Tahun 2024		Perangkat Daerah Penanggung Jawab
						Target 2023	Pagu Indikatif	Lokasi	Sumber Dana	Prioritas			Target	Pagu Indikatif	
										Nasional	Daerah				
3 25 01 2.03 05	Rekonsiliasi dan Penyusunan Laporan Barang Milik Daerah pada SKPD	Jumlah Laporan Rekonsiliasi dan Penyusunan Laporan Barang Milik Daerah pada SKPD				1 laporan	5,000,000	Kab. Lampung Selatan, Kalianda, Way Urang	Dana Transfer Umum- Dana Alokasi Umum	Meningkatkan Sumber Daya Manusia Yang Berkualitas Dan Berdaya Saing	Transformasi Pelayanan Publik melalui Inovasi Peningkatan Kualitas Tata Kelola Pemerintahan dan Aparatur	Pegawai Dinas Perikanan	1 laporan	5,250,000	Dinas Perikanan
3 25 01 2.03 06	Penatausahaan Barang Milik Daerah pada SKPD	Jumlah Laporan Penatausahaan Barang Milik Daerah pada SKPD				1 laporan	5,000,000	Kab. Lampung Selatan, Kalianda, Way Urang	Dana Transfer Umum- Dana Alokasi Umum	Meningkatkan Sumber Daya Manusia Yang Berkualitas Dan Berdaya Saing	Transformasi Pelayanan Publik melalui Inovasi Peningkatan Kualitas Tata Kelola Pemerintahan dan Aparatur	Pegawai Dinas Perikanan	1 laporan	5,250,000	Dinas Perikanan
<b>3 25 01 2.05</b>	<b>Administrasi Kepegawaian Perangkat Daerah</b>	Administrasi Kepegawaian	persen		persen	100 persen	<b>42,452,000</b>						100 persen	<b>51,556,000</b>	
3 25 01 2.05 02	Pengadaan Pakaian Dinas beserta Atribut Kelengkapannya	Jumlah Paket Pakaian Dinas beserta Atribut Kelengkapan				88 paket	22,660,000	Kab. Lampung Selatan, Kalianda, Way Urang	Dana Transfer Umum- Dana Alokasi Umum	Meningkatkan Sumber Daya Manusia Yang Berkualitas Dan Berdaya Saing	Transformasi Pelayanan Publik melalui Inovasi Peningkatan Kualitas Tata Kelola Pemerintahan dan Aparatur	Pegawai Dinas Perikanan	88 paket	24,806,000	Dinas Perikanan
3 25 01 2.05 05	Monitoring, Evaluasi, dan Penilaian Kinerja Pegawai	Jumlah Dokumen Monitoring, Evaluasi, dan Penilaian Kinerja Pegawai				1 dokumen	9,792,000	Kab. Lampung Selatan, Kalianda, Way Urang	Dana Transfer Umum- Dana Alokasi Umum	Meningkatkan Sumber Daya Manusia Yang Berkualitas Dan Berdaya Saing	Transformasi Pelayanan Publik melalui Inovasi Peningkatan Kualitas Tata Kelola Pemerintahan dan Aparatur	Pegawai Dinas Perikanan	1 dokumen	15,750,000	Dinas Perikanan
3 25 01 2.05 09	Pendidikan dan Pelatihan Pegawai Berdasarkan Tugas dan Fungsi	Jumlah Pegawai Berdasarkan Tugas dan Fungsi yang Mengikuti Pendidikan dan Pelatihan				2 orang	10,000,000	Kab. Lampung Selatan, Kalianda, Way Urang	Dana Transfer Umum- Dana Alokasi Umum	Meningkatkan Sumber Daya Manusia Yang Berkualitas Dan Berdaya Saing	Transformasi Pelayanan Publik melalui Inovasi Peningkatan Kualitas Tata Kelola Pemerintahan dan Aparatur	Pegawai Dinas Perikanan	2 orang	11,000,000	Dinas Perikanan
<b>3 25 01 2.06</b>	<b>Administrasi Umum Perangkat Daerah</b>	Administrasi Umum Perangkat Daerah	persen		persen	100 persen	<b>295,681,500</b>						100 persen	<b>326,264,000</b>	
3 25 01 2.06 01	Penyediaan Komponen Instalasi Listrik/Penerangan Bangunan Kantor	Jumlah Paket Komponen Instalasi Listrik/Penerangan Bangunan Kantor yang Disediakan				5 paket	6,308,600	Kab. Lampung Selatan, Kalianda, Way Urang	Dana Transfer Umum- Dana Alokasi Umum	Meningkatkan Sumber Daya Manusia Yang Berkualitas Dan Berdaya Saing	Transformasi Pelayanan Publik melalui Inovasi Peningkatan Kualitas Tata Kelola Pemerintahan dan Aparatur	Pegawai Dinas Perikanan	5 paket	6,625,000	Dinas Perikanan

**Rancangan Akhir Rencana Kerja Pemerintah Daerah (RKPD)  
Kabupaten Lampung Selatan  
Tahun 2023**

Kode	Urusan/ Bidang Urusan/ Program/ Kegiatan/ Sub Kegiatan	Indikator Program/ Kegiatan/ Sub Kegiatan	Target Akhir Periode RPJMD	Realisasi Capaian RKPD Tahun 2021	Prakiraan Capaian Target RKPD Tahun 2022	Capaian Kinerja dan Kerangka Pendanaan						Kelompok Sasaran	Prakiraan Maju Rencana Tahun 2024		Perangkat Daerah Penanggung Jawab
						Target 2023	Pagu Indikatif	Lokasi	Sumber Dana	Prioritas			Target	Pagu Indikatif	
										Nasional	Daerah				
3.25.01.2.06.02	Penyediaan Peralatan dan Perlengkapan Kantor	Jumlah Paket Peralatan dan Perlengkapan Kantor yang Disediakan				12 paket	70,038,900	Kab. Lampung Selatan, Kalianda, Way Urang	Dana Transfer Umum-Dana Alokasi Umum	Meningkatkan Sumber Daya Manusia Yang Berkualitas Dan Berdaya Saing	Transformasi Pelayanan Publik melalui Inovasi Peningkatan Kualitas Tata Kelola Pemerintahan dan Aparatur	Pegawai Dinas Perikanan	12 paket	87,861,000	Dinas Perikanan
3.25.01.2.06.03	Penyediaan Peralatan Rumah Tangga	Jumlah Paket Peralatan Rumah Tangga yang Disediakan				18 paket	10,162,000	Kab. Lampung Selatan, Kalianda, Way Urang	Dana Transfer Umum-Dana Alokasi Umum	Meningkatkan Sumber Daya Manusia Yang Berkualitas Dan Berdaya Saing	Transformasi Pelayanan Publik melalui Inovasi Peningkatan Kualitas Tata Kelola Pemerintahan dan Aparatur	Pegawai Dinas Perikanan	18 paket	10,672,000	Dinas Perikanan
3.25.01.2.06.04	Penyediaan Bahan Logistik Kantor	Jumlah Paket Bahan Logistik Kantor yang Disediakan				6 paket	21,224,000	Kab. Lampung Selatan, Kalianda, Way Urang	Dana Transfer Umum-Dana Alokasi Umum	Meningkatkan Sumber Daya Manusia Yang Berkualitas Dan Berdaya Saing	Transformasi Pelayanan Publik melalui Inovasi Peningkatan Kualitas Tata Kelola Pemerintahan dan Aparatur	Pegawai Dinas Perikanan	6 paket	22,285,000	Dinas Perikanan
3.25.01.2.06.05	Penyediaan Barang Cetak dan Penggandaan	Jumlah Paket Barang Cetak dan Penggandaan yang Disediakan				8 paket	27,273,000	Kab. Lampung Selatan, Kalianda, Way Urang	Dana Transfer Umum-Dana Alokasi Umum	Meningkatkan Sumber Daya Manusia Yang Berkualitas Dan Berdaya Saing	Transformasi Pelayanan Publik melalui Inovasi Peningkatan Kualitas Tata Kelola Pemerintahan dan Aparatur	Pegawai Dinas Perikanan	8 paket	28,637,000	Dinas Perikanan
3.25.01.2.06.06	Penyediaan Bahan Bacaan dan Peraturan Perundang-undangan	Jumlah Dokumen Bahan Bacaan dan Peraturan Perundang-Undangan yang Disediakan				240 dokumen	18,000,000	Kab. Lampung Selatan, Kalianda, Way Urang	Dana Transfer Umum-Dana Alokasi Umum	Meningkatkan Sumber Daya Manusia Yang Berkualitas Dan Berdaya Saing	Transformasi Pelayanan Publik melalui Inovasi Peningkatan Kualitas Tata Kelola Pemerintahan dan Aparatur	Pegawai Dinas Perikanan	240 dokumen	19,800,000	Dinas Perikanan
3.25.01.2.06.07	Penyediaan Bahan/Material	Jumlah Paket Bahan/Material yang Disediakan				2 paket	41,400,000	Kab. Lampung Selatan, Kalianda, Way Urang	Dana Transfer Umum-Dana Alokasi Umum	Meningkatkan Sumber Daya Manusia Yang Berkualitas Dan Berdaya Saing	Transformasi Pelayanan Publik melalui Inovasi Peningkatan Kualitas Tata Kelola Pemerintahan dan Aparatur	Pegawai Dinas Perikanan	2 paket	44,074,000	Dinas Perikanan
3.25.01.2.06.08	Fasilitasi Kunjungan Tamu	Jumlah Laporan Fasilitasi Kunjungan Tamu				11 laporan	17,745,000	Kab. Lampung Selatan, Kalianda, Way Urang	Dana Transfer Umum-Dana Alokasi Umum	Meningkatkan Sumber Daya Manusia Yang Berkualitas Dan Berdaya Saing	Transformasi Pelayanan Publik melalui Inovasi Peningkatan Kualitas Tata Kelola Pemerintahan dan Aparatur	Pegawai Dinas Perikanan	11 laporan	18,600,000	Dinas Perikanan

**Rancangan Akhir Rencana Kerja Pemerintah Daerah (RKPD)  
Kabupaten Lampung Selatan  
Tahun 2023**

Kode	Urusan/ Bidang Urusan/ Program/ Kegiatan/ Sub Kegiatan	Indikator Program/ Kegiatan/ Sub Kegiatan	Target Akhir Periode RPJMD	Realisasi Capaian RKPD Tahun 2021	Prakiraan Capaian Target RKPD Tahun 2022	Capaian Kinerja dan Kerangka Pendanaan						Kelompok Sasaran	Prakiraan Maju Rencana Tahun 2024		Perangkat Daerah Penanggung Jawab
						Target 2023	Pagu Indikatif	Lokasi	Sumber Dana	Prioritas			Target	Pagu Indikatif	
										Nasional	Daerah				
3 25 01 2.06 09	Penyelenggaraan Rapat Koordinasi dan Konsultasi SKPD	Jumlah Laporan Penyelenggaraan Rapat Koordinasi dan Konsultasi SKPD				30 laporan	83,530,000	Kab. Lampung Selatan, Natar, Negara Ratu Kab. Lampung Selatan, Kalianda, Way Urang Kab. Lampung Selatan, Katibung, Rangai Tri Tunggal Kab. Lampung Selatan, Bakauheni, Bakauheni	Dana Transfer Umum- Dana Alokasi Umum	Meningkatkan Sumber Daya Manusia Yang Berkualitas Dan Berdaya Saing	Transformasi Pelayanan Publik melalui Inovasi Peningkatan Kualitas Tata Kelola Pemerintahan dan Aparatur	Pegawai Dinas Perikanan	30 laporan	87,710,000	Dinas Perikanan
3 25 01 2.07	<b>Pengadaan Barang Milik Daerah Penunjang Urusan Pemerintah Daerah</b>	Jumlah Unit Barang Milik Daerah Penunjang Urusan Pemerintah Daerah yang disediakan	unit		unit	37 unit	<b>33,926,400</b>						37 unit	<b>19,674,000</b>	
3 25 01 2.07 05	Pengadaan Mebel	Jumlah Paket Mebel yang Disediakan				37 unit	33,926,400	Kab. Lampung Selatan, Kalianda, Way Urang	Dana Transfer Umum- Dana Alokasi Umum	Meningkatkan Sumber Daya Manusia Yang Berkualitas Dan Berdaya Saing	Transformasi Pelayanan Publik melalui Inovasi Peningkatan Kualitas Tata Kelola Pemerintahan dan Aparatur	Pegawai Dinas Perikanan	37 unit	19,674,000	Dinas Perikanan
3 25 01 2.08	<b>Penyediaan Jasa Penunjang Urusan Pemerintahan Daerah</b>	Jumlah Laporan Penyediaan Jasa Penunjang Urusan Pemerintahan Daerah	Laporan		Laporan	12 Laporan	<b>175,800,000</b>						12 Laporan	<b>175,800,000</b>	
3 25 01 2.08 02	Penyediaan Jasa Komunikasi, Sumber Daya Air dan Listrik	Jumlah Laporan Penyediaan Jasa Komunikasi, Sumber Daya Air dan Listrik yang Disediakan				12 laporan	175,800,000	Kab. Lampung Selatan, Kalianda, Way Urang	Dana Transfer Umum- Dana Alokasi Umum	Meningkatkan Sumber Daya Manusia Yang Berkualitas Dan Berdaya Saing	Transformasi Pelayanan Publik melalui Inovasi Peningkatan Kualitas Tata Kelola Pemerintahan dan Aparatur	Pegawai dinas perikanan	12 laporan	175,800,000	Dinas Perikanan
3 25 01 2.09	<b>Pemeliharaan Barang Milik Daerah Penunjang Urusan Pemerintahan Daerah</b>	Jumlah Barang Milik Daerah yang dipelihara	unit		unit	56 unit	<b>232,060,000</b>						56 unit	<b>249,350,000</b>	

**Rancangan Akhir Rencana Kerja Pemerintah Daerah (RKPD)  
Kabupaten Lampung Selatan  
Tahun 2023**

Kode	Urusan/ Bidang Urusan/ Program/ Kegiatan/ Sub Kegiatan	Indikator Program/ Kegiatan/ Sub Kegiatan	Target Akhir Periode RPJMD	Realisasi Capaian RKPD Tahun 2021	Prakiraan Capaian Target RKPD Tahun 2022	Capaian Kinerja dan Kerangka Pendanaan						Kelompok Sasaran	Prakiraan Maju Rencana Tahun 2024		Perangkat Daerah Penanggung Jawab
						Target 2023	Pagu Indikatif	Lokasi	Sumber Dana	Prioritas			Target	Pagu Indikatif	
										Nasional	Daerah				
3 25 01 2.09 01	Penyediaan Jasa Pemeliharaan, Biaya Pemeliharaan, dan Pajak Kendaraan Perorangan Dinas atau Kendaraan Dinas Jabatan	Jumlah Kendaraan Perorangan Dinas atau Kendaraan Dinas Jabatan yang Dipelihara dan dibayarkan Pajaknya				3 unit	110,510,000	Kab. Lampung Selatan, Kalianda, Way Urang	Dana Transfer Umum-Dana Alokasi Umum	Meningkatkan Sumber Daya Manusia Yang Berkualitas Dan Berdaya Saing	Transformasi Pelayanan Publik melalui Inovasi Peningkatan Kualitas Tata Kelola Pemerintahan dan Aparatur	Barang milik Daerah yang dikelola Dinas Perikanan	3 unit	121,200,000	Dinas Perikanan
3 25 01 2.09 02	Penyediaan Jasa Pemeliharaan, Biaya Pemeliharaan, Pajak dan Perizinan Kendaraan Dinas Operasional atau Lapangan	Jumlah Kendaraan Dinas Operasional atau Lapangan yang Dipelihara dan dibayarkan Pajak dan Perizinannya				26 unit	76,050,000	Kab. Lampung Selatan, Kalianda, Way Urang	Dana Transfer Umum-Dana Alokasi Umum	Meningkatkan Sumber Daya Manusia Yang Berkualitas Dan Berdaya Saing	Transformasi Pelayanan Publik melalui Inovasi Peningkatan Kualitas Tata Kelola Pemerintahan dan Aparatur	Barang milik Daerah yang dikelola Dinas Perikanan	26 unit	79,650,000	Dinas Perikanan
3 25 01 2.09 06	Pemeliharaan Peralatan dan Mesin Lainnya	Jumlah Peralatan dan Mesin Lainnya yang Dipelihara				25 unit	10,500,000	Kab. Lampung Selatan, Kalianda, Way Urang	Dana Transfer Umum-Dana Alokasi Umum	Meningkatkan Sumber Daya Manusia Yang Berkualitas Dan Berdaya Saing	Transformasi Pelayanan Publik melalui Inovasi Peningkatan Kualitas Tata Kelola Pemerintahan dan Aparatur	Barang milik Daerah yang dikelola Dinas Perikanan	25 unit	11,000,000	Dinas Perikanan
3 25 01 2.09 09	Pemeliharaan/Rehabilitasi Gedung Kantor dan Bangunan Lainnya	Jumlah Gedung Kantor dan Bangunan Lainnya yang Dipelihara/Direhabilitasi				1 unit	25,000,000	Kab. Lampung Selatan, Kalianda, Way Urang	Dana Transfer Umum-Dana Alokasi Umum	Meningkatkan Sumber Daya Manusia Yang Berkualitas Dan Berdaya Saing	Transformasi Pelayanan Publik melalui Inovasi Peningkatan Kualitas Tata Kelola Pemerintahan dan Aparatur	Barang milik Daerah yang dikelola Dinas Perikanan	1 unit	27,000,000	Dinas Perikanan
3 25 01 2.09 11	Pemeliharaan/Rehabilitasi Sarana dan Prasarana Pendukung Gedung Kantor atau Bangunan Lainnya	Jumlah Sarana dan Prasarana Pendukung Gedung Kantor atau Bangunan Lainnya yang Dipelihara/Direhabilitasi				1 unit	10,000,000	Kab. Lampung Selatan, Kalianda, Way Urang	Dana Transfer Umum-Dana Alokasi Umum	Meningkatkan Sumber Daya Manusia Yang Berkualitas Dan Berdaya Saing	Transformasi Pelayanan Publik melalui Inovasi Peningkatan Kualitas Tata Kelola Pemerintahan dan Aparatur	Barang milik Daerah yang dikelola Dinas Perikanan	1 unit	10,500,000	Dinas Perikanan
3 25 03	<b>PROGRAM PENGELOLAAN PERIKANAN TANGKAP</b>	Produksi perikanan tangkap	Ton		Ton	32688,41 Ton	<b>1,762,164,400</b>						32688,41 Tbn	<b>2,302,348,500</b>	
3 25 03 2.01	<b>Pengelolaan Penangkapan Ikan di Wilayah Sungai, Danau, Waduk, Rawa, dan Genangan Air Lainnya yang Dapat Diusahakan dalam 1 (Satu) Daerah Kabupaten/ Kota</b>	Jumlah Pengelolaan Penangkapan Ikan di Wilayah Sungai, Danau, Waduk, Rawa, dan Genangan Air Lainnya yang Dapat Diusahakan dalam 1 (Satu) Daerah Kabupaten/ Kota	unit		unit	13 unit	<b>1,411,539,500</b>						13 unit	<b>1,923,429,000</b>	

**Rancangan Akhir Rencana Kerja Pemerintah Daerah (RKPD)  
Kabupaten Lampung Selatan  
Tahun 2023**

Kode	Urusan/ Bidang Urusan/ Program/ Kegiatan/ Sub Kegiatan	Indikator Program/ Kegiatan/ Sub Kegiatan	Target Akhir Periode RPJMD	Realisasi Capaian RKPD Tahun 2021	Prakiraan Capaian Target RKPD Tahun 2022	Capaian Kinerja dan Kerangka Pendanaan						Kelompok Sasaran	Prakiraan Maju Rencana Tahun 2024		Perangkat Daerah Penanggung Jawab
						Target 2023	Pagu Indikatif	Lokasi	Sumber Dana	Prioritas			Target	Pagu Indikatif	
										Nasional	Daerah				
3 25 03 2.01 01	Penyediaan Data dan Informasi Sumber Daya Ikan	Jumlah Data dan Informasi Sumber Daya Ikan di Perairan Darat dalam Satu Kabupaten/Kota yang Tersedia				2 dokumen	14,918,700	Kab. Lampung Selatan, Kalianda, Way Urang	Dana Transfer Umum- Dana Alokasi Umum	Memperkuat Ketahanan Ekonomi Untuk Pertumbuhan Yang Berkualitas dan Berkeadilan	Mempercepat Penanggulangan Kemiskinan melalui Efektivitas Bantuan Sosial dan Peningkatan Kinerja Sektor Pertanian, Perikanan, Pariwisata Unggulan, Perindustrian, dan UKM serta Kemudahan Investasi	Kelompok Nelayan	2 dokumen	33,659,000	Dinas Perikanan
3 25 03 2.01 02	Penyediaan Prasarana Usaha Perikanan Tangkap	Jumlah Prasarana Usaha Perikanan Tangkap yang Tersedia				8 unit	1,014,479,000	Kab. Lampung Selatan, Sidomulyo, Suak Kab. Lampung Selatan, Katibung, Rangai Tri Tunggal Kab. Lampung Selatan, Ketapang, Sumur Kab. Lampung Selatan, Raja Basa, Way Muli	Dana Transfer Umum- Dana Alokasi Umum Dana Transfer Khusus - Dana Alokasi Khusus Fisik	Memperkuat Ketahanan Ekonomi Untuk Pertumbuhan Yang Berkualitas dan Berkeadilan	Mempercepat Penanggulangan Kemiskinan melalui Efektivitas Bantuan Sosial dan Peningkatan Kinerja Sektor Pertanian, Perikanan, Pariwisata Unggulan, Perindustrian, dan UKM serta Kemudahan Investasi	Kelompok Nelayan	8 unit	1,239,770,000	Dinas Perikanan
3 25 03 2.01 03	Penjaminan Ketersediaan Sarana Usaha Perikanan Tangkap	Jumlah Sarana Usaha Perikanan Tangkap yang Terjamin dan Tersedia				5 unit	382,141,800	Kab. Lampung Selatan, Ketapang, Ketapang Kab. Lampung Selatan, Bakauheni, Toto Harjo Kab. Lampung Selatan, Bakauheni, Kelawi	Dana Transfer Umum- Dana Alokasi Umum	Memperkuat Ketahanan Ekonomi Untuk Pertumbuhan Yang Berkualitas dan Berkeadilan	Mempercepat Penanggulangan Kemiskinan melalui Efektivitas Bantuan Sosial dan Peningkatan Kinerja Sektor Pertanian, Perikanan, Pariwisata Unggulan, Perindustrian, dan UKM serta Kemudahan Investasi	Kelompok Nelayan	5 unit	650,000,000	Dinas Perikanan
3 25 03 2.02	<b>Pemberdayaan Nelayan Kecil dalam Daerah Kabupaten/Kota</b>	Jumlah Pemberdayaan Nelayan Kecil dalam Daerah Kabupaten/Kota	orang		orang	80 orang	<b>75,371,600</b>						80 orang	<b>78,919,500</b>	

**Rancangan Akhir Rencana Kerja Pemerintah Daerah (RKPD)  
Kabupaten Lampung Selatan  
Tahun 2023**

Kode	Urusan/ Bidang Urusan/ Program/ Kegiatan/ Sub Kegiatan	Indikator Program/ Kegiatan/ Sub Kegiatan	Target Akhir Periode RPJMD	Realisasi Capaian RKPD Tahun 2021	Prakiraan Capaian Target RKPD Tahun 2022	Capaian Kinerja dan Kerangka Pendanaan						Kelompok Sasaran	Prakiraan Maju Rencana Tahun 2024		Perangkat Daerah Penanggung Jawab
						Target 2023	Pagu Indikatif	Lokasi	Sumber Dana	Prioritas			Target	Pagu Indikatif	
										Nasional	Daerah				
3 25 03 2.02 01	Pengembangan Kapasitas Nelayan Kecil	Jumlah Nelayan Kecil yang Meningkatkan Kapasitasnya				20 orang	29,982,200	Kab. Lampung Selatan, Kalianda, Kalianda	Dana Transfer Umum- Dana Alokasi Umum	Memperkuat Ketahanan Ekonomi Untuk Pertumbuhan Yang Berkualitas dan Berkeadilan	Mempercepat Penanggulangan Kemiskinan melalui Efektivitas Bantuan Sosial dan Peningkatan Kinerja Sektor Pertanian, Perikanan, Pariwisata Unggulan, Perindustrian, dan UKM serta Kemudahan Investasi	nelayan	20 orang	31,000,000	Dinas Perikanan
3 25 03 2.02 02	Pelaksanaan Fasilitasi Pembentukan dan Pengembangan Kelembagaan Nelayan Kecil	Jumlah Kelompok Nelayan Kecil yang Difasilitasi Pembentukan dan Pengembangan Kelembagaannya				11 kelompok	45,389,400	Kab. Lampung Selatan, Ketapang, Ketapang Kab. Lampung Selatan, Bakauheni, Kelawi	Dana Transfer Umum- Dana Alokasi Umum	Memperkuat Ketahanan Ekonomi Untuk Pertumbuhan Yang Berkualitas dan Berkeadilan	Mempercepat Penanggulangan Kemiskinan melalui Efektivitas Bantuan Sosial dan Peningkatan Kinerja Sektor Pertanian, Perikanan, Pariwisata Unggulan, Perindustrian, dan UKM serta Kemudahan Investasi	nelayan	11 kelompok	47,919,500	Dinas Perikanan
3 25 03 2.03	<b>Pengelolaan dan Penyelenggaraan Tempat Pelelangan Ikan (TPI)</b>	Jumlah Pengelolaan dan Penyelenggaraan Tempat Pelelangan Ikan (TPI)	Lokasi		Lokasi	1 Lokasi	<b>275,253,300</b>						1 Lokasi	<b>300,000,000</b>	
3 25 03 2.03 02	Pelayanan Penyelenggaraan Tempat Pelelangan Ikan (TPI)	Jumlah Layanan dalam rangka Penyelenggaraan Tempat Pelelangan Ikan (TPI)				1 layanan	275,253,300	Kab. Lampung Selatan, Kalianda, Kalianda Kab. Lampung Selatan, Katibung, Rangai Tri Tunggal	Dana Transfer Umum- Dana Alokasi Umum	Memperkuat Ketahanan Ekonomi Untuk Pertumbuhan Yang Berkualitas dan Berkeadilan	Mempercepat Penanggulangan Kemiskinan melalui Efektivitas Bantuan Sosial dan Peningkatan Kinerja Sektor Pertanian, Perikanan, Pariwisata Unggulan, Perindustrian, dan UKM serta Kemudahan Investasi	nelayan	1 layanan	300,000,000	Dinas Perikanan
3 25 04	<b>PROGRAM PENGELOLAAN PERIKANAN BUDIDAYA</b>	Jumlah Produksi perikanan budidaya	Ton		Ton	32681,92 Ton	<b>3,810,368,100</b>						32681,92 Tbn	<b>4,162,574,000</b>	



**Rancangan Akhir Rencana Kerja Pemerintah Daerah (RKPD)  
Kabupaten Lampung Selatan  
Tahun 2023**

Kode	Urusan/ Bidang Urusan/ Program/ Kegiatan/ Sub Kegiatan	Indikator Program/ Kegiatan/ Sub Kegiatan	Target Akhir Periode RPJMD	Realisasi Capaian RKPD Tahun 2021	Prakiraan Capaian Target RKPD Tahun 2022	Capaian Kinerja dan Kerangka Pendanaan						Kelompok Sasaran	Prakiraan Maju Rencana Tahun 2024		Perangkat Daerah Penanggung Jawab
						Target 2023	Pagu Indikatif	Lokasi	Sumber Dana	Prioritas			Target	Pagu Indikatif	
										Nasional	Daerah				
3 25 04 2.01	<b>Penerbitan Izin Usaha Perikanan di Bidang Pembudidayaan Ikan yang Usahanya dalam 1 (Satu) Daerah Kabupaten/Kota</b>	Jumlah Rekomendasi Izin Usaha Perikanan di Bidang Pembudidayaan Ikan yang Usahanya dalam 1 (Satu) Daerah Kabupaten/Kota diterbitkan	Rekomendasi		Rekomendasi	55 Rekomendasi	245,350,000						55 Rekomendasi	250,000,000	
3 25 04 2.01 01	Penetapan Persyaratan dan Prosedur Penerbitan Izin Usaha Perikanan Bidang Pembudidayaan Ikan yang Usahanya, Lokasi, dan/atau Manfaat atau Dampak Negatifnya dalam 1 (Satu) Daerah Kabupaten/Kota yang Menggunakan Teknologi Sederhana, Semi Intensif, dan Intensif, serta Tidak Menggunakan Modal Asing dan/atau Tenaga Kerja Asing	Jumlah Rekomendasi Persyaratan dan Prosedur Penerbitan Izin Usaha Perikanan Bidang Pembudidayaan Ikan yang Usahanya, Lokasi, dan/atau Manfaat atau Dampak Negatifnya dalam 1 (Satu) Daerah Kabupaten/Kota yang Menggunakan Teknologi Sederhana, Semi Intensif, dan Intensif, Serta Tidak Menggunakan Modal Asing dan/atau Tenaga Kerja Asing				55 rekomendasi	100,350,000	Kab. Lampung Selatan, Semua Kecamatan, Semua Kelurahan	Dana Transfer Umum- Dana Alokasi Umum	Memperkuat Ketahanan Ekonomi Untuk Pertumbuhan Yang Berkualitas dan Berkeadilan	Mempercepat Penanggulangan Kemiskinan melalui Efektivitas Bantuan Sosial dan Peningkatan Kinerja Sektor Pertanian, Perikanan, Pariwisata Unggulan, Perindustrian, dan UKM serta Kemudahan Investasi	Pelaku usaha perikanan	55 rekomendasi	150,000,000	Dinas Perikanan
3 25 04 2.01 02	Pelayanan Penerbitan Izin Usaha Perikanan Bidang Pembudidayaan Ikan yang Usahanya, Lokasi, dan/atau Manfaat atau Dampak Negatifnya dalam 1 (Satu) Daerah Kabupaten/Kota yang Menggunakan Teknologi Sederhana, Semi Intensif, dan Intensif, serta Tidak Menggunakan Modal Asing dan/atau Tenaga Kerja Asing	Jumlah Rekomendasi Perizinan Berusaha Perikanan Bidang Pembudidayaan Ikan yang Usahanya, Lokasi, dan/atau Manfaat atau Dampak Negatifnya dalam 1 (Satu) Daerah Kabupaten/Kota yang Menggunakan Teknologi Sederhana, Semi Intensif, dan Intensif, serta Tidak Menggunakan Modal Asing dan/atau Tenaga Kerja Asing yang Diterbitkan				55 rekomendasi	145,000,000	Kab. Lampung Selatan, Semua Kecamatan, Semua Kelurahan	Dana Transfer Umum- Dana Alokasi Umum	Memperkuat Ketahanan Ekonomi Untuk Pertumbuhan Yang Berkualitas dan Berkeadilan	Mempercepat Penanggulangan Kemiskinan melalui Efektivitas Bantuan Sosial dan Peningkatan Kinerja Sektor Pertanian, Perikanan, Pariwisata Unggulan, Perindustrian, dan UKM serta Kemudahan Investasi	Pelaku usaha perikanan	55 rekomendasi	100,000,000	Dinas Perikanan
3 25 04 2.02	<b>Pemberdayaan Pembudi Daya Ikan Kecil</b>	Jumlah kelompok Pembudi Daya Ikan Kecil yang mengikuti pemberdayaan	Kelompok		Kelompok	25 Kelompok	38,550,000						25 Kelompbk	40,000,000	

**Rancangan Akhir Rencana Kerja Pemerintah Daerah (RKPD)  
Kabupaten Lampung Selatan  
Tahun 2023**

Kode	Urusan/ Bidang Urusan/ Program/ Kegiatan/ Sub Kegiatan	Indikator Program/ Kegiatan/ Sub Kegiatan	Target Akhir Periode RPJMD	Realisasi Capaian RKPD Tahun 2021	Prakiraan Capaian Target RKPD Tahun 2022	Capaian Kinerja dan Kerangka Pendanaan						Kelompok Sasaran	Prakiraan Maju Rencana Tahun 2024		Perangkat Daerah Penanggung Jawab
						Target 2023	Pagu Indikatif	Lokasi	Sumber Dana	Prioritas			Target	Pagu Indikatif	
										Nasional	Daerah				
3 25 04 2.02 04	Pemberian Pendampingan, Kemudahan Akses Ilmu Pengetahuan, Teknologi dan Informasi, serta Penyelenggaraan Pendidikan dan Pelatihan	Jumlah Kelompok Usaha yang Memperoleh Pendampingan, Kemudahan Akses Ilmu Pengetahuan, Teknologi dan Informasi, Serta Penyelenggaraan Pendidikan dan Pelatihan				25 kelompok	38,550,000	Kab. Lampung Selatan, Ketapang, Berundung Kab. Lampung Selatan, Sragi, Bandar Agung	Dana Transfer Umum- Dana Alokasi Umum	Memperkuat Ketahanan Ekonomi Untuk Pertumbuhan Yang Berkualitas dan Berkeadilan	Mempercepat Penanggulangan Kemiskinan melalui Efektivitas Bantuan Sosial dan Peningkatan Kinerja Sektor Pertanian, Perikanan, Pariwisata Unggulan, Perindustrian, dan UKM serta Kemudahan Investasi	Kelompok pembudidaya ikan/udang	25 kelompok	40,000,000	Dinas Perikanan
3 25 04 2.03	<b>Penerbitan Tanda Daftar bagi Pembudi Daya Ikan Kecil (TDPIK) dalam 1 (Satu) Daerah Kabupaten/Kota</b>	Jumlah Rekomendasi Penerbitan Tanda Daftar bagi Pembudi Daya Ikan Kecil (TDPIK) dalam 1 (Satu) Daerah Kabupaten/Kota	Rekomendasi		Rekomendasi	25 Rekomendasi	<b>100,000,000</b>						25 Rekomendasi	<b>70,000,000</b>	
3 25 04 2.03 02	Pelayanan Penerbitan Tanda Daftar bagi Pembudi Daya Ikan Kecil (TDPIK) dalam 1 (Satu) Daerah Kabupaten/Kota	Jumlah Rekomendasi Perizinan Berusaha bagi Pembudi Daya Ikan Kecil yang Menjadi Kewenangan Kabupaten/Kota				25 rekomendasi	100,000,000	Kab. Lampung Selatan, Semua Kecamatan, Semua Kelurahan	Dana Transfer Umum- Dana Alokasi Umum	Memperkuat Ketahanan Ekonomi Untuk Pertumbuhan Yang Berkualitas dan Berkeadilan	Mempercepat Penanggulangan Kemiskinan melalui Efektivitas Bantuan Sosial dan Peningkatan Kinerja Sektor Pertanian, Perikanan, Pariwisata Unggulan, Perindustrian, dan UKM serta Kemudahan Investasi	Pelaku usaha perikanan	25 rekomendasi	70,000,000	Dinas Perikanan
3 25 04 2.04	<b>Pengelolaan Pembudidayaan Ikan</b>	Jumlah lokasi pengelolaan pembudidayaan ikan	Kecamatan		Kecamatan	17 Kecamatan	<b>3,426,468,100</b>						17 Kecamatan	<b>3,802,574,000</b>	
3 25 04 2.04 01	Penyediaan Data dan Informasi Pembudidayaan Ikan dalam 1 (Satu) Daerah Kabupaten/Kota	Jumlah Data dan Informasi Pembudidayaan Ikan dalam 1 (Satu) Daerah Kabupaten/Kota				1 dokumen	10,000,000	Kab. Lampung Selatan, Semua Kecamatan, Semua Kelurahan	Dana Transfer Umum- Dana Alokasi Umum	Memperkuat Ketahanan Ekonomi Untuk Pertumbuhan Yang Berkualitas dan Berkeadilan	Mempercepat Penanggulangan Kemiskinan melalui Efektivitas Bantuan Sosial dan Peningkatan Kinerja Sektor Pertanian, Perikanan, Pariwisata Unggulan, Perindustrian, dan UKM serta Kemudahan Investasi	Pembudidaya ikan/udang, keluarga stunting dan miskin	1 dokumen	10,000,000	Dinas Perikanan

**Rancangan Akhir Rencana Kerja Pemerintah Daerah (RKPD)  
Kabupaten Lampung Selatan  
Tahun 2023**

Kode	Urusan/ Bidang Urusan/ Program/ Kegiatan/ Sub Kegiatan	Indikator Program/ Kegiatan/ Sub Kegiatan	Target Akhir Periode RPJMD	Realisasi Capaian RKPD Tahun 2021	Prakiraan Capaian Target RKPD Tahun 2022	Capaian Kinerja dan Kerangka Pendanaan						Kelompok Sasaran	Prakiraan Maju Rencana Tahun 2024		Perangkat Daerah Penanggung Jawab
						Target 2023	Pagu Indikatif	Lokasi	Sumber Dana	Prioritas			Target	Pagu Indikatif	
										Nasional	Daerah				
3 25 04 2.04 02	Penyediaan Prasarana Pembudidayaan Ikan dalam 1 (Satu) Daerah Kabupaten/Kota	Jumlah Prasarana Pembudidayaan Ikan dalam 1 (Satu) Daerah Kabupaten/Kota				4 unit	574,110,400	Kab. Lampung Selatan, Natar, Negara Ratu	Dana Transfer Umum- Dana Alokasi Umum Dana Transfer Khusus - Dana Alokasi Khusus Fisik	Memperkuat Ketahanan Ekonomi Untuk Pertumbuhan Yang Berkualitas dan Berkeadilan	Mempercepat Penanggulangan Kemiskinan melalui Efektivitas Bantuan Sosial dan Peningkatan Kinerja Sektor Pertanian, Perikanan, Pariwisata Unggulan, Perindustrian, dan UKM serta Kemudahan Investasi	Pembudidaya ikan/udang, keluarga stunting dan miskin	4 unit	545,000,000	Dinas Perikanan
3 25 04 2.04 03	Penjaminan Ketersediaan Sarana Pembudidayaan Ikan dalam 1 (Satu) Daerah Kabupaten/Kota	Jumlah Sarana Pembudidayaan Ikan dalam 1 (Satu) Daerah Kabupaten/Kota				45 unit	1,245,528,500	Kab. Lampung Selatan, Natar, Negara Ratu  Kab. Lampung Selatan, Kalianda, Kalianda  Kab. Lampung Selatan, Kalianda, Palembapang  Kab. Lampung Selatan, Palas, Kalirejo  Kab. Lampung Selatan, Jati Agung, Banjar Agung  Kab. Lampung Selatan, Ketapang, Pematang Pasir  Kab. Lampung Selatan, Sragi, Bandar Agung  Kab. Lampung Selatan, Raja Basa, Banding  Kab. Lampung	Dana Transfer Umum- Dana Alokasi Umum Dana Transfer Khusus - Dana Alokasi Khusus Fisik	Memperkuat Ketahanan Ekonomi Untuk Pertumbuhan Yang Berkualitas dan Berkeadilan	Mempercepat Penanggulangan Kemiskinan melalui Efektivitas Bantuan Sosial dan Peningkatan Kinerja Sektor Pertanian, Perikanan, Pariwisata Unggulan, Perindustrian, dan UKM serta Kemudahan Investasi	Pembudidaya ikan/udang, keluarga stunting dan miskin	45 unit	1,230,000,000	Dinas Perikanan

Rancangan Akhir Rencana Kerja Pemerintah Daerah (RKPD) Kabupaten Lampung Selatan Tahun 2023																		
Kode	Urusan/ Bidang Urusan/ Program/ Kegiatan/ Sub Kegiatan	Indikator Program/ Kegiatan/ Sub Kegiatan	Target Akhir Periode RPJMD	Realisasi Capaian RKPD Tahun 2021	Prakiraan Capaian Target RKPD Tahun 2022	Capaian Kinerja dan Kerangka Pendanaan						Kelompok Sasaran	Prakiraan Maju Rencana Tahun 2024		Perangkat Daerah Penanggung Jawab			
						Target 2023	Pagu Indikatif	Lokasi	Sumber Dana	Prioritas			Target	Pagu Indikatif				
										Nasional	Daerah							
									Selatan, Candipuro, Sidosari Kab. Lampung Selatan, Candipuro, Titiwangi Kab. Lampung Selatan, Tanjung Sari, Malangsari Kab. Lampung Selatan, Way Sulan, Banjarsari									
3	25	04	2.04	04	Pengelolaan Kesehatan Ikan dan Lingkungan Budidaya dalam 1 (Satu) Daerah Kabupaten/Kota	Jumlah Hasil Ikan dan Lingkungan Budidaya dalam 1 (Satu) Daerah Kabupaten/Kota yang Teruji Melalui Pengelolaan Kesehatan Ikan			54 dokumen	50,000,000	Kab. Lampung Selatan, Semua Kecamatan, Semua Kelurahan	Dana Transfer Umum- Dana Alokasi Umum	Memperkuat Ketahanan Ekonomi Untuk Pertumbuhan Yang Berkualitas dan Berkeadilan	Mempercepat Penanggulangan Kemiskinan melalui Efektivitas Bantuan Sosial dan Peningkatan Kinerja Sektor Pertanian, Perikanan, Pariwisata Unggulan, Perindustrian, dan UKM serta Kemudahan Investasi	Pembudidayaan ikan/udang, keluarga stunting dan miskin	54 dokumen	72,088,000	Dinas Perikanan
3	25	04	2.04	06	Perencanaan, Pengembangan, Pemanfaatan dan Perlindungan Lahan untuk Pembudidayaan Ikan di Darat	Luas Lahan untuk Pembudidayaan Ikan di Darat yang Direncanakan, Dikembangkan, Dimanfaatkan dan Dilindungi			1 Ha	1,517,087,800	Kab. Lampung Selatan, Natar, Haduyang Kab. Lampung Selatan, Kalianda, Wai Lubuk Kab. Lampung Selatan, Kalianda, Tajimalela Kab. Lampung Selatan, Sragi, Baktirasa	Dana Transfer Umum- Dana Alokasi Umum	Memperkuat Ketahanan Ekonomi Untuk Pertumbuhan Yang Berkualitas dan Berkeadilan	Mempercepat Penanggulangan Kemiskinan melalui Efektivitas Bantuan Sosial dan Peningkatan Kinerja Sektor Pertanian, Perikanan, Pariwisata Unggulan, Perindustrian, dan UKM serta Kemudahan Investasi	Pembudidayaan ikan/udang, keluarga stunting dan miskin	1 Ha	1,890,486,000	Dinas Perikanan

**Rancangan Akhir Rencana Kerja Pemerintah Daerah (RKPD)  
Kabupaten Lampung Selatan  
Tahun 2023**

Kode	Urusan/ Bidang Urusan/ Program/ Kegiatan/ Sub Kegiatan	Indikator Program/ Kegiatan/ Sub Kegiatan	Target Akhir Periode RPJMD	Realisasi Capaian RKPD Tahun 2021	Prakiraan Capaian Target RKPD Tahun 2022	Capaian Kinerja dan Kerangka Pendanaan						Kelompok Sasaran	Prakiraan Maju Rencana Tahun 2024		Perangkat Daerah Penanggung Jawab
						Target 2023	Pagu Indikatif	Lokasi	Sumber Dana	Prioritas			Target	Pagu Indikatif	
										Nasional	Daerah				
3 25 04 2.04 07	Perencanaan, dan Pengembangan Pemanfaatan Air untuk Pembudidayaan Ikan di Darat	Jumlah Pembudidaya Ikan yang Mengikuti Perencanaan, dan Pengembangan Pemanfaatan Air untuk Pembudidayaan Ikan di Darat				54 orang	29,741,400	Kab. Lampung Selatan, Kalianda, Sukatani	Dana Transfer Umum-Dana Alokasi Umum	Memperkuat Ketahanan Ekonomi Untuk Pertumbuhan Yang Berkualitas dan Berkeadilan	Mempercepat Penanggulangan Kemiskinan melalui Efektivitas Bantuan Sosial dan Peningkatan Kinerja Sektor Pertanian, Perikanan, Pariwisata Unggulan, Perindustrian, dan UKM serta Kemudahan Investasi	Pembudidayaan ikan/udang, keluarga stunting dan miskin	54 orang	55,000,000	Dinas Perikanan
3 25 05	<b>PROGRAM PENGAWASAN SUMBER DAYA KELAUTAN DAN PERIKANAN</b>	Pengawasan Sumber Daya Perikanan	Lokasi		Lokasi	62 Lokasi	<b>152,000,000</b>						62 Lokasi	<b>100,000,000</b>	
3 25 05 2.01	<b>Pengawasan Sumber Daya Perikanan di Wilayah Sungai, Danau, Waduk, Rawa, dan Genangan Air Lainnya yang Dapat Diusahakan Dalam Kabupaten/Kota</b>	Jumlah dokumen Pengawasan Sumber Daya Perikanan di Wilayah Sungai, Danau, Waduk, Rawa, dan Genangan Air Lainnya yang Dapat Diusahakan Dalam Kabupaten/Kota	Dokumen		Dokumen	62 Dokumen	<b>152,000,000</b>						62 Dokumen	<b>100,000,000</b>	

**Rancangan Akhir Rencana Kerja Pemerintah Daerah (RKPD)  
Kabupaten Lampung Selatan  
Tahun 2023**

Kode	Urusan/ Bidang Urusan/ Program/ Kegiatan/ Sub Kegiatan	Indikator Program/ Kegiatan/ Sub Kegiatan	Target Akhir Periode RPJMD	Realisasi Capaian RKPD Tahun 2021	Prakiraan Capaian Target RKPD Tahun 2022	Capaian Kinerja dan Kerangka Pendanaan						Kelompok Sasaran	Prakiraan Maju Rencana Tahun 2024		Perangkat Daerah Penanggung Jawab
						Target 2023	Pagu Indikatif	Lokasi	Sumber Dana	Prioritas			Target	Pagu Indikatif	
										Nasional	Daerah				
3 25 05 2.01 02	Pengawasan Usaha Perikanan Bidang Pembudidayaan Ikan di Wilayah Sungai, Danau, Waduk, Rawa, dan Genangan Air Lainnya yang Dapat Diusahakan dalam Kabupaten/Kota	Jumlah Dokumen Hasil Pengawasan Usaha Perikanan Bidang Pembudidayaan Ikan di Wilayah Sungai, Danau, Waduk, Rawa, dan Genangan Air Lainnya yang Dapat Diusahakan dalam Kabupaten/Kota				55 dokumen	152,000,000	Kab. Lampung Selatan, Kalianda, Way Urang Kab. Lampung Selatan, Sidomulyo, Suak Kab. Lampung Selatan, Katibung, Tarahan Kab. Lampung Selatan, Ketapang, Pematang Pasir Kab. Lampung Selatan, Raja Basa, Banding Kab. Lampung Selatan, Bakauheni, Bakauheni	Dana Transfer Umum- Dana Alokasi Umum	Memperkuat Ketahanan Ekonomi Untuk Pertumbuhan Yang Berkualitas dan Berkeadilan	Mempercepat Penanggulangan Kemiskinan melalui Efektivitas Bantuan Sosial dan Peningkatan Kinerja Sektor Pertanian, Perikanan, Pariwisata Unggulan, Perindustrian, dan UKM serta Kemudahan Investasi	Pelaku Usaha Perikanan	55 dokumen	100,000,000	Dinas Perikanan
3 25 06	<b>PROGRAM PENGOLAHAN DAN PEMASARAN HASIL PERIKANAN</b>	Produksi hasil pengolahan dan pemasaran perikanan	Ton		Ton	1487,04 Ton	<b>1,335,052,000</b>						1487,04 Ton	<b>1,418,000,000</b>	
3 25 06 2.01	<b>Penerbitan Tanda Daftar Usaha Pengolahan Hasil Perikanan bagi Usaha Skala Mikro dan Kecil</b>	Jumlah Tanda Daftar Usaha Pengolahan Hasil Perikanan bagi Usaha Skala Mikro dan Kecil yang diterbitkan	Dokumen		Dokumen	5 Dokumen	<b>10,000,000</b>						5 Dokumen	<b>10,000,000</b>	
3 25 06 2.01 01	Penyediaan Data dan Informasi Usaha Pemasaran dan Pengolahan Hasil Perikanan dalam 1 (Satu) Daerah Kabupaten/Kota	Jumlah Data dan Informasi Usaha Pemasaran dan Pengolahan Hasil Perikanan berdasarkan Skala Usaha dan Risiko				2 dokumen	10,000,000	Kab. Lampung Selatan, Kalianda, Way Urang	Dana Transfer Umum- Dana Alokasi Umum	Memperkuat Ketahanan Ekonomi Untuk Pertumbuhan Yang Berkualitas dan Berkeadilan	Mempercepat Penanggulangan Kemiskinan melalui Efektivitas Bantuan Sosial dan Peningkatan Kinerja Sektor Pertanian, Perikanan, Pariwisata Unggulan, Perindustrian, dan UKM serta Kemudahan Investasi	Pelaku usaha Perikanan Skala Mikro	2 dokumen	10,000,000	Dinas Perikanan

**Rancangan Akhir Rencana Kerja Pemerintah Daerah (RKPD)  
Kabupaten Lampung Selatan  
Tahun 2023**

Kode	Urusan/ Bidang Urusan/ Program/ Kegiatan/ Sub Kegiatan	Indikator Program/ Kegiatan/ Sub Kegiatan	Target Akhir Periode RPJMD	Realisasi Capaian RKPD Tahun 2021	Prakiraan Capaian Target RKPD Tahun 2022	Capaian Kinerja dan Kerangka Pendanaan						Kelompok Sasaran	Prakiraan Maju Rencana Tahun 2024		Perangkat Daerah Penanggung Jawab
						Target 2023	Pagu Indikatif	Lokasi	Sumber Dana	Prioritas			Target	Pagu Indikatif	
										Nasional	Daerah				
3 25 06 2.02	<b>Pembinaan Mutu dan Keamanan Hasil Perikanan bagi Usaha Pengolahan dan Pemasaran Skala Mikro dan Kecil</b>	Jumlah unit usaha mengikuti pembinaan Mutu dan Keamanan Hasil Perikanan bagi Usaha Pengolahan dan Pemasaran Skala Mikro dan Kecil	unit usaha		unit usaha	40 unit usaha	70,252,000						40 unit usaha	75,000,000	
3 25 06 2.02 01	Pelaksanaan Bimbingan dan Penerapan Persyaratan atau Standar pada Usaha Pengolahan dan Pemasaran Skala Mikro dan Kecil	Jumlah Unit Usaha Pengolahan dan Pemasaran Hasil Perikanan yang Mendapatkan Pembinaan Terhadap Penerapan Persyaratan Perizinan Berusaha pada Usaha Pengolahan dan Pemasaran Hasil Perikanan Sesuai Skala Usaha dan Risiko				40 unit usaha	70,252,000	Kab. Lampung Selatan, Kalianda, Way Urang	Dana Transfer Umum- Dana Alokasi Umum	Memperkuat Ketahanan Ekonomi Untuk Pertumbuhan Yang Berkualitas dan Berkeadilan	Mempercepat Penanggulangan Kemiskinan melalui Efektivitas Bantuan Sosial dan Peningkatan Kinerja Sektor Pertanian, Perikanan, Pariwisata Unggulan, Perindustrian, dan UKM serta Kemudahan Investasi	Unit Usaha Pengolahan dan Pemasaran Hasil Perikanan	40 unit usaha	75,000,000	Dinas Perikanan
3 25 06 2.03	<b>Penyediaan dan Penyaluran Bahan Baku Industri Pengolahan Ikan dalam 1 (Satu) Daerah Kabupaten/ Kota</b>	Jumlah Penyediaan dan Penyaluran Bahan Baku Industri Pengolahan Ikan dalam 1 (Satu) Daerah Kabupaten/ Kota untuk Pelaku usaha Skala Mikro dan Kecil	Pelaku Usaha		Pelaku Usaha	5 Pelaku Usaha	1,254,800,000						5 Pelaku Usaha	1,333,000,000	

**Rancangan Akhir Rencana Kerja Pemerintah Daerah (RKPD)  
Kabupaten Lampung Selatan  
Tahun 2023**

Kode	Urusan/ Bidang Urusan/ Program/ Kegiatan/ Sub Kegiatan	Indikator Program/ Kegiatan/ Sub Kegiatan	Target Akhir Periode RPJMD	Realisasi Capaian RKPD Tahun 2021	Prakiraan Capaian Target RKPD Tahun 2022	Capaian Kinerja dan Kerangka Pendanaan						Kelompok Sasaran	Prakiraan Maju Rencana Tahun 2024		Perangkat Daerah Penanggung Jawab
						Target 2023	Pagu Indikatif	Lokasi	Sumber Dana	Prioritas			Target	Pagu Indikatif	
										Nasional	Daerah				
3.25.06.2.03.01	Peningkatan Ketersediaan Ikan untuk Konsumsi dan Usaha Pengolahan dalam 1 (Satu) Daerah Kabupaten/Kota	Jumlah Peningkatan Ketersediaan Ikan untuk Konsumsi dan Usaha Pengolahan Dalam 1 (Satu) Daerah Kabupaten/Kota				1487 Ton	177,500,000	Kab. Lampung Selatan, Tanjung Bintang, Kaliasin Kab. Lampung Selatan, Kalianda, Bumi Agung Kab. Lampung Selatan, Sidomulyo, Sidowaluyo Kab. Lampung Selatan, Ketapang, Bangunrejo Kab. Lampung Selatan, Merbau Mataram, Panca Tunggal	Dana Transfer Umum- Dana Alokasi Umum	Memperkuat Ketahanan Ekonomi Untuk Pertumbuhan Yang Berkualitas dan Berkeadilan	Mempercepat Penanggulangan Kemiskinan melalui Efektivitas Bantuan Sosial dan Peningkatan Kinerja Sektor Pertanian, Perikanan, Pariwisata Unggulan, Perindustrian, dan UKM serta Kemudahan Investasi	Kelompok Pelaku usaha unit pengolahan ikan (UPI)	1487 Ton	183,000,000	Dinas Perikanan
3.25.06.2.03.02	Pemberian Fasilitas bagi Pelaku Usaha Perikanan Skala Mikro dan Kecil dalam 1 (Satu) Daerah Kabupaten/Kota	Jumlah Pelaku Usaha Perikanan Skala Mikro dan Kecil dalam 1 (Satu) Daerah Kabupaten/Kota yang Terfasilitasi				5 pelaku usaha	1,077,300,000	Kab. Lampung Selatan, Natar, Muara Putih Kab. Lampung Selatan, Kalianda, Merak Belatung Kab. Lampung Selatan, Palas, Tanjung Jaya Kab. Lampung Selatan, Raja Basa, Wai Muli Timur Kab. Lampung Selatan, Merbau Mataram, Merbau Mataram	Dana Transfer Umum- Dana Alokasi Umum Dana Transfer Khusus - Dana Alokasi Khusus Fisik	Memperkuat Ketahanan Ekonomi Untuk Pertumbuhan Yang Berkualitas dan Berkeadilan	Mempercepat Penanggulangan Kemiskinan melalui Efektivitas Bantuan Sosial dan Peningkatan Kinerja Sektor Pertanian, Perikanan, Pariwisata Unggulan, Perindustrian, dan UKM serta Kemudahan Investasi	Kelompok Pelaku usaha unit pengolahan ikan (UPI)	5 pelaku usaha	1,150,000,000	Dinas Perikanan



**Rancangan Akhir Rencana Kerja Pemerintah Daerah (RKPD)  
Kabupaten Lampung Selatan  
Tahun 2023**

Kode	Urusan/ Bidang Urusan/ Program/ Kegiatan/ Sub Kegiatan	Indikator Program/ Kegiatan/ Sub Kegiatan	Target Akhir Periode RPJMD	Realisasi Capaian RKPD Tahun 2021	Prakiraan Capaian Target RKPD Tahun 2022	Capaian Kinerja dan Kerangka Pendanaan					Kelompok Sasaran	Prakiraan Maju Rencana Tahun 2024		Perangkat Daerah Penanggung Jawab	
						Target 2023	Pagu Indikatif	Lokasi	Sumber Dana	Prioritas		Target	Pagu Indikatif		
										Nasional					Daerah
<b>TOTAL</b>							<b>12,202,768,400</b>						<b>13,390,142,500</b>		

**Rancangan Akhir Rencana Kerja Pemerintah Daerah (RKPD)  
Kabupaten Lampung Selatan  
Tahun 2023**

Kode	Urusan/ Bidang Urusan/ Program/ Kegiatan/ Sub Kegiatan	Indikator Program/ Kegiatan/ Sub Kegiatan	Target Akhir Periode RPJMD	Realisasi Capaian RKPD Tahun 2021	Prakiraan Capaian Target RKPD Tahun 2022	Capaian Kinerja dan Kerangka Pendanaan					Kelompok Sasaran	Prakiraan Maju Rencana Tahun 2024		Perangkat Daerah Penanggung Jawab						
						Target 2023	Pagu Indikatif	Lokasi	Sumber Dana	Prioritas		Target	Pagu Indikatif							
										Nasional					Daerah					
2						<b>URUSAN PEMERINTAHAN WAJIB YANG TIDAK BERKAITAN DENGAN PELAYANAN DASAR</b>														
2	22						<b>1,220,010,101</b>						<b>1,468,058,000</b>							
2	22	02				<b>PROGRAM PENGEMBANGAN KEBUDAYAAN</b>	Jumlah Cagar Budaya yang dikelola Secara Terpadu	Cagar Budaya		Cagar Budaya	6 Cagar Budaya	<b>549,570,400</b>				6 Cagar Budaya	<b>718,890,000</b>			
2	22	02	2.01			<b>Pengelolaan Kebudayaan yang Masyarakat Pelakunya dalam Daerah Kabupaten/Kota</b>	Jumlah Cagar Budaya yang Dikelola	Objek Cagar Budaya		Objek Cagar Budaya	6 Objek Cagar Budaya	<b>141,588,400</b>				6 Objek Cagar Budaya	<b>190,998,000</b>			
2	22	02	2.01	01			Pelindungan, Pengembangan, Pemanfaatan Objek Pemajuan Kebudayaan	Jumlah Objek Pemajuan Kebudayaan yang Dilakukan Perlindungan, Pengebangan, Pemanfaatan			6 Objek	141,588,400	Dana Transfer Umum- Dana Alokasi Umum			Cagar dan Situs Budaya	6 Objek	190,998,000	Dinas Pariwisata dan Kebudayaan	
2	22	02	2.02			<b>Pelestarian Kesenian Tradisional yang Masyarakat Pelakunya dalam Daerah Kabupaten/Kota</b>	Jumlah Objek Pemajuan Tradisi Budaya yang dilakukan Pelindungan, Pengembangan dan Pemanfaatan	Objek		Objek	2 Objek	<b>300,982,000</b>					2 Objek	<b>430,892,000</b>		
2	22	02	2.02	01			Pelindungan, Pengembangan, Pemanfaatan Objek Pemajuan Tradisi Budaya	Jumlah Objek Pemajuan Tradisi Budaya yang Dilakukan Pelindungan, Pengembangan dan Pemanfaatan			2 Objek	300,982,000	Kab. Lampung Selatan, Kalianda, Way Urang	Dana Transfer Umum- Dana Alokasi Umum	Revolusi Mental dan Pembangunan Kebudayaan	Meningkatkan Sumber Daya Manusia yang Berkualitas dan Berdaya Saing	Pelaku Kesenian Tradisional	2 Objek	430,892,000	Dinas Pariwisata dan Kebudayaan
2	22	02	2.03			<b>Pembinaan Lembaga Adat yang Penganutnya dalam Daerah Kabupaten/Kota</b>	Jumlah Sumber Daya Manusia, Lembaga, dan Pranata Adat yang Dibina	Lembaga Adat		Lembaga Adat	6 Lembaga Adat	<b>107,000,000</b>						6 Lembaga Adat	<b>97,000,000</b>	
2	22	02	2.03	02			Pembinaan Sumber Daya Manusia, Lembaga, dan Pranata Adat	Jumlah Sumber Daya Manusia, Lembaga, dan Pranata Adat yang Dibina			100 Orang 0 Orang	95,000,000	Kab. Lampung Selatan, Penengahan, Penengahan	Dana Transfer Umum- Dana Alokasi Umum			SDM dan Lembaga Adat Lampung Selatan	100 Orang 0 Orang	80,000,000	Dinas Pariwisata dan Kebudayaan
2	22	02	2.03	03			Penyediaan Sarana dan Prasarana Pembinaan Lembaga Adat	Jumlah Sarana dan Prasarana Lembaga Adat yang Disediakan/Difasilitasi			100 Unit	12,000,000	Kab. Lampung Selatan, Kalianda, Way Urang	Dana Transfer Umum- Dana Alokasi Umum			SDM dan Lembaga Adat Lampung Selatan	100 Unit	17,000,000	Dinas Pariwisata dan Kebudayaan
2	22	03				<b>PROGRAM PENGEMBANGAN KESENIAN TRADISIONAL</b>	Persentase Warisan Budaya takbenda yang telah Ditetapkan Terhadap Total Registrasi	Persen		Persen	100 Persen	<b>500,000,001</b>						100 Persen	<b>500,000,000</b>	

**Rancangan Akhir Rencana Kerja Pemerintah Daerah (RKPD)  
Kabupaten Lampung Selatan  
Tahun 2023**

Kode	Urusan/ Bidang Urusan/ Program/ Kegiatan/ Sub Kegiatan	Indikator Program/ Kegiatan/ Sub Kegiatan	Target Akhir Periode RPJMD	Realisasi Capaian RKPD Tahun 2021	Prakiraan Capaian Target RKPD Tahun 2022	Capaian Kinerja dan Kerangka Pendanaan						Kelompok Sasaran	Prakiraan Maju Rencana Tahun 2024		Perangkat Daerah Penanggung Jawab	
						Target 2023	Pagu Indikatif	Lokasi	Sumber Dana	Prioritas			Target	Pagu Indikatif		
										Nasional	Daerah					
2 22 03 2.01	Pembinaan Kesenian yang Masyarakat Pelakunya dalam Daerah Kabupaten/Kota	Kegiatan DKLS	Kegiatan		Kegiatan	1 Kegiatan	500,000,001						1 Kegiatan	500,000,000		
2 22 03 2.01 03	Peningkatan Kapasitas Tata Kelola Lembaga Kesenian Tradisional	Jumlah Lembaga/Sanggar Kesenian Tradisional				5 Sanggar Kesenian	500,000,001	Kab. Lampung Selatan, Kalianda, Way Urang	Dana Transfer Umum-Dana Alokasi Umum	Meningkatkan Sumber Daya Manusia yang Berkualitas dan Berdaya Saing Meningkatkan Sumber Daya Manusia yang Berkualitas dan Berdaya Saing	Dewan Kesenian Lampung Selatan		5 Sanggar Kesenian	500,000,000	Dinas Pariwisata dan Kebudayaan	
2 22 04	<b>PROGRAM PEMBINAAN SEJARAH</b>	Persentase Penduduk Usia 10 Tahun ke atas yang mengunjungi peninggalan sejarah	Persen		Persen	100 Persen	75,670,000						100 Persen	189,900,000		
2 22 04 2.01	<b>Pembinaan Sejarah Lokal dalam 1 (Satu) Daerah Kabupaten/Kota</b>	Jumlah Sumber Daya Manusia dan Lembaga Sejarah Lokal Kabupaten/Kota	Orang		Orang	100 Orang	75,670,000						100 Orang	189,900,000		
2 22 04 2.01 02	Penyediaan Sarana dan Prasarana Pembinaan Sejarah	Jumlah Sarana dan Prasarana Pembinaan Sejarah				1 Unit	75,670,000	Kab. Lampung Selatan, Kalianda, Way Urang	Dana Transfer Umum-Dana Alokasi Umum		Masyarakat yang Usianya 10 Tahun Keatas, Lembaga adat dan Kelompok Seni Tradisional		1 Unit	189,900,000	Dinas Pariwisata dan Kebudayaan	
2 22 05	<b>PROGRAM PELESTARIAN DAN PENGELOLAAN CAGAR BUDAYA</b>	Persentase Benda, Bangunan, struktur, dan Kawasan Cagar Budaya yang Dilestarikan	Persen		Persen	100 Persen	94,769,700						100 Persen	59,268,000		
2 22 05 2.01	<b>Penetapan Cagar Budaya Peringkat Kabupaten/Kota</b>	Jumlah Cagar Budaya yang Telah didaftarkan dan ditetapkan sebagai warisan Budaya (Cagar Budaya)	Lokasi		Lokasi	6 Lokasi	94,769,700						6 Lokasi	59,268,000		
2 22 05 2.01 02	Penetapan Cagar Budaya	Jumlah Objek Diduga Cagar Budaya yang Ditetapkan dan di lestarikan				6 Objek	94,769,700	Kab. Lampung Selatan, Kalianda, Way Urang	Dana Transfer Umum-Dana Alokasi Umum	Revolusi Mental dan Pembangunan Kebudayaan	Meningkatkan Sumber Daya Manusia yang Berkualitas dan Berdaya Saing	Benda, Bangunan, Struktur, dan Situs Kawasan Cagar Budaya	6 Objek	59,268,000	Dinas Pariwisata dan Kebudayaan	
3	<b>URUSAN PEMERINTAHAN PILIHAN</b>															
3 26	<b>URUSAN PEMERINTAHAN BIDANG PARIWISATA</b>						<b>5,840,884,200</b>							<b>5,230,887,105</b>		
3 26 01	<b>PROGRAM PENUNJANG URUSAN PEMERINTAHAN DAERAH KABUPATEN/KOTA</b>	Indeks Kepuasan Pelayanan	Poin		Poin	80 Poin	3,901,674,100						80 Poin	4,204,392,405		

**Rancangan Akhir Rencana Kerja Pemerintah Daerah (RKPD)  
Kabupaten Lampung Selatan  
Tahun 2023**

Kode	Urusan/ Bidang Urusan/ Program/ Kegiatan/ Sub Kegiatan	Indikator Program/ Kegiatan/ Sub Kegiatan	Target Akhir Periode RPJMD	Realisasi Capaian RKPD Tahun 2021	Prakiraan Capaian Target RKPD Tahun 2022	Capaian Kinerja dan Kerangka Pendanaan						Kelompok Sasaran	Prakiraan Maju Rencana Tahun 2024		Perangkat Daerah Penanggung Jawab
						Target 2023	Pagu Indikatif	Lokasi	Sumber Dana	Prioritas			Target	Pagu Indikatif	
										Nasional	Daerah				
3 26 01 2.01	<b>Perencanaan, Penganggaran, dan Evaluasi Kinerja Perangkat Daerah</b>	Jumlah Dokumen Perencanaan, Dokumen Perencanaan, Penganggaran, dan Evaluasi Kinerja Perangkat Daerah	Dokumen		Dokumen	10 Dokumen	39,700,000						10 Dokumen	39,880,000	
3 26 01 2.01 01	Penyusunan Dokumen Perencanaan Perangkat Daerah	Jumlah Dokumen Perencanaan Perangkat Daerah				2 Dokumen	6,780,000	Kab. Lampung Selatan, Kalianda, Way Urang	Dana Transfer Umum-Dana Alokasi Umum	Memperkuat Stabilitas Polhukhankam Dan Transformasi Pelayanan Publik	Transformasi Pelayanan Publik melalui Inovasi Peningkatan Kualitas Tata Kelola Pemerintahan dan Aparatur	Bagian Perencanaan dan Evaluasi Kinerja Dinas Pariwisata	2 Dokumen	6,780,000	Dinas Pariwisata dan Kebudayaan
3 26 01 2.01 02	Koordinasi dan Penyusunan Dokumen RKA-SKPD	Jumlah Dokumen RKA-SKPD dan Laporan Hasil Koordinasi Penyusunan Dokumen RKA-SKPD				1 Dokumen	6,527,500	Kab. Lampung Selatan, Kalianda, Way Urang	Dana Transfer Umum-Dana Alokasi Umum	Memperkuat Stabilitas Polhukhankam Dan Transformasi Pelayanan Publik	Transformasi Pelayanan Publik melalui Inovasi Peningkatan Kualitas Tata Kelola Pemerintahan dan Aparatur	Bagian Perencanaan dan Evaluasi Kinerja Dinas Pariwisata	1 Dokumen	6,572,500	Dinas Pariwisata dan Kebudayaan
3 26 01 2.01 03	Koordinasi dan Penyusunan Dokumen Perubahan RKA-SKPD	Jumlah Dokumen Perubahan RKA-SKPD dan Laporan Hasil Koordinasi Penyusunan Dokumen Perubahan RKA-SKPD				1 Dokumen	6,527,500	Kab. Lampung Selatan, Kalianda, Way Urang	Dana Transfer Umum-Dana Alokasi Umum	Memperkuat Stabilitas Polhukhankam Dan Transformasi Pelayanan Publik	Transformasi Pelayanan Publik melalui Inovasi Peningkatan Kualitas Tata Kelola Pemerintahan dan Aparatur	Bagian Perencanaan dan Evaluasi Kinerja Dinas Pariwisata	1 Dokumen	6,572,500	Dinas Pariwisata dan Kebudayaan
3 26 01 2.01 04	Koordinasi dan Penyusunan DPA-SKPD	Jumlah Dokumen DPA-SKPD dan Laporan Hasil Koordinasi Penyusunan Dokumen DPA-SKPD				1 Dokumen	6,527,500	Kab. Lampung Selatan, Kalianda, Way Urang	Dana Transfer Umum-Dana Alokasi Umum	Memperkuat Stabilitas Polhukhankam Dan Transformasi Pelayanan Publik	Transformasi Pelayanan Publik melalui Inovasi Peningkatan Kualitas Tata Kelola Pemerintahan dan Aparatur	Bagian Perencanaan dan Evaluasi Kinerja Dinas Pariwisata	1 Dokumen	6,572,500	Dinas Pariwisata dan Kebudayaan
3 26 01 2.01 05	Koordinasi dan Penyusunan Perubahan DPA- SKPD	Jumlah Dokumen Perubahan DPA-SKPD dan Laporan Hasil Koordinasi Penyusunan Dokumen Perubahan DPA-SKPD				1 Dokumen	6,527,500	Kab. Lampung Selatan, Kalianda, Way Urang	Dana Transfer Umum-Dana Alokasi Umum	Memperkuat Stabilitas Polhukhankam Dan Transformasi Pelayanan Publik	Transformasi Pelayanan Publik melalui Inovasi Peningkatan Kualitas Tata Kelola Pemerintahan dan Aparatur	Bagian Perencanaan dan Evaluasi Kinerja Dinas Pariwisata	1 Dokumen	6,572,500	Dinas Pariwisata dan Kebudayaan
3 26 01 2.01 06	Koordinasi dan Penyusunan Laporan Capaian Kinerja dan Ikhtisar Realisasi Kinerja SKPD	Jumlah Laporan Capaian Kinerja dan Ikhtisar Realisasi Kinerja SKPD dan Laporan Hasil Koordinasi Penyusunan Laporan Capaian Kinerja dan Ikhtisar Realisasi Kinerja SKPD				4 Laporan	6,810,000	Kab. Lampung Selatan, Kalianda, Way Urang	Dana Transfer Umum-Dana Alokasi Umum	Memperkuat Stabilitas Polhukhankam Dan Transformasi Pelayanan Publik	Transformasi Pelayanan Publik melalui Inovasi Peningkatan Kualitas Tata Kelola Pemerintahan dan Aparatur	Bagian Perencanaan dan Evaluasi Kinerja Dinas Pariwisata	4 Laporan	6,810,000	Dinas Pariwisata dan Kebudayaan

**Rancangan Akhir Rencana Kerja Pemerintah Daerah (RKPD)  
Kabupaten Lampung Selatan  
Tahun 2023**

Kode	Urusan/ Bidang Urusan/ Program/ Kegiatan/ Sub Kegiatan	Indikator Program/ Kegiatan/ Sub Kegiatan	Target Akhir Periode RPJMD	Realisasi Capaian RKPD Tahun 2021	Prakiraan Capaian Target RKPD Tahun 2022	Capaian Kinerja dan Kerangka Pendanaan						Kelompok Sasaran	Prakiraan Maju Rencana Tahun 2024		Perangkat Daerah Penanggung Jawab
						Target 2023	Pagu Indikatif	Lokasi	Sumber Dana	Prioritas			Target	Pagu Indikatif	
										Nasional	Daerah				
3 26 01 2.02	<b>Administrasi Keuangan Perangkat Daerah</b>	Terbayarnya Gaji dan Tunjangan ASN, Tersedianya Dokumen Administrasi Koordinasi dan Penyusunan Laporan Akhir Tahun SKPD	Dokumen		Dokumen	3 Dokumen	3,133,249,000						3 Dokumen	3,466,053,910	
3 26 01 2.02 01	Penyediaan Gaji dan Tunjangan ASN	Jumlah Orang yang Menerima Gaji dan Tunjangan ASN				24 Orang/Bulan	2,450,859,000	Kab. Lampung Selatan, Kalianda, Way Urang	Dana Transfer Umum-Dana Alokasi Umum			Bagian Keuangan Dinas Pariwisata	24 Orang/Bulan	2,743,213,935	Dinas Pariwisata dan Kebudayaan
3 26 01 2.02 02	Penyediaan Administrasi Pelaksanaan Tugas ASN	Jumlah Dokumen Hasil Penyediaan Administrasi Pelaksanaan Tugas ASN				1 Dokumen	670,290,000	Kab. Lampung Selatan, Kalianda, Way Urang	Dana Transfer Umum-Dana Alokasi Umum			Bagian Keuangan Dinas Pariwisata	1 Dokumen	713,379,975	Dinas Pariwisata dan Kebudayaan
3 26 01 2.02 05	Koordinasi dan Penyusunan Laporan Keuangan Akhir Tahun SKPD	Jumlah Laporan Keuangan Akhir Tahun SKPD dan Laporan Hasil Koordinasi Penyusunan Laporan Keuangan Akhir Tahun SKPD				1 Dokumen	6,200,000	Kab. Lampung Selatan, Kalianda, Way Urang	Dana Transfer Umum-Dana Alokasi Umum			Bagian Keuangan Dinas Pariwisata	1 Dokumen	4,620,000	Dinas Pariwisata dan Kebudayaan
3 26 01 2.02 07	Koordinasi dan Penyusunan Laporan Keuangan Bulanan/Triwulanan/Semesteran SKPD dan Laporan Koordinasi Penyusunan Laporan Keuangan	Jumlah Laporan Keuangan Bulanan/Triwulanan/Semesteran SKPD dan Laporan Koordinasi Penyusunan Laporan Keuangan				17 Laporan	5,900,000	Kab. Lampung Selatan, Kalianda, Way Urang	Dana Transfer Umum-Dana Alokasi Umum			Bagian Keuangan Dinas Pariwisata	17 Laporan	4,840,000	Dinas Pariwisata dan Kebudayaan
3 26 01 2.05	<b>Administrasi Kepegawaian Perangkat Daerah</b>	Belanja Pakaian Dianas dan Terlaksananya Pengiriman Peserta Diklat Bagi PNS	Kegiatan		Kegiatan	2 Kegiatan	57,660,000						2 Kegiatan	81,150,000	
3 26 01 2.05 02	Pengadaan Pakaian Dinas beserta Atribut Kelengkapannya	Jumlah Paket Pakaian Dinas Beserta Atribut Kelengkapannya				190 Paket	42,660,000	Kab. Lampung Selatan, Kalianda, Way Urang	Dana Transfer Umum-Dana Alokasi Umum	Transformasi Pelayanan Publik melalui Inovasi Peningkatan Kualitas Tata Kelola Pemerintahan dan Aparatur	Pegawai Dinas Pariwisata dan Kebudayaan	190 Paket	66,150,000	Dinas Pariwisata dan Kebudayaan	

**Rancangan Akhir Rencana Kerja Pemerintah Daerah (RKPD)  
Kabupaten Lampung Selatan  
Tahun 2023**

Kode	Urusan/ Bidang Urusan/ Program/ Kegiatan/ Sub Kegiatan	Indikator Program/ Kegiatan/ Sub Kegiatan	Target Akhir Periode RPJMD	Realisasi Capaian RKPD Tahun 2021	Prakiraan Capaian Target RKPD Tahun 2022	Capaian Kinerja dan Kerangka Pendanaan						Kelompok Sasaran	Prakiraan Maju Rencana Tahun 2024		Perangkat Daerah Penanggung Jawab
						Target 2023	Pagu Indikatif	Lokasi	Sumber Dana	Prioritas			Target	Pagu Indikatif	
										Nasional	Daerah				
3 26 01 2.05 09	Pendidikan dan Pelatihan Pegawai Berdasarkan Tugas dan Fungsi	Jumlah Pegawai Berdasarkan Tugas dan Fungsi yang Mengikuti Pendidikan dan Pelatihan				3 Orang	15,000,000	Kab. Lampung Selatan, Kalianda, Way Urang	Dana Transfer Umum-Dana Alokasi Umum	Transformasi Pelayanan Publik melalui Inovasi Peningkatan Kualitas Tata Kelola Pemerintahan dan Aparatur Pelayanan Publik melalui Inovasi Peningkatan Kualitas Tata Kelola Pemerintahan dan Aparatur	Pegawai Dinas Pariwisata dan Kebudayaan	3 Orang	15,000,000	Dinas Pariwisata dan Kebudayaan	
3 26 01 2.06	<b>Administrasi Umum Perangkat Daerah</b>	Terbayarnya Gaji dan Tunjangan ASN, Tersedianya Dokumen Administrasi Koordinasi dan Penyusunan Laporan Akhir Tahun SKPD	Dokumen		Dokumen	3 Dokumen	<b>368,920,100</b>					3 Dokumen	<b>218,393,495</b>		
3 26 01 2.06 01	Penyediaan Komponen Instalasi Listrik/Penerangan Bangunan Kantor	Jumlah Paket Komponen Instalasi Listrik/Penerangan Bangunan Kantor yang Disediakan				12 Paket	5,629,700	Kab. Lampung Selatan, Kalianda, Way Urang	Dana Transfer Umum-Dana Alokasi Umum		Pegawai Dinas Pariwisata	12 Paket	5,911,495	Dinas Pariwisata dan Kebudayaan	
3 26 01 2.06 02	Penyediaan Peralatan dan Perlengkapan Kantor	Jumlah Paket Peralatan dan Perlengkapan Kantor yang Disediakan				13 Paket	50,044,600	Kab. Lampung Selatan, Kalianda, Way Urang	Dana Transfer Umum-Dana Alokasi Umum		Pegawai Dinas Pariwisata	13 Paket	50,263,600	Dinas Pariwisata dan Kebudayaan	
3 26 01 2.06 03	Penyediaan Peralatan Rumah Tangga	Jumlah Paket Peralatan Rumah Tangga yang Disediakan				23 Paket	8,930,800	Kab. Lampung Selatan, Kalianda, Way Urang	Dana Transfer Umum-Dana Alokasi Umum		Pegawai Dinas Pariwisata	23 Paket	4,127,600	Dinas Pariwisata dan Kebudayaan	
3 26 01 2.06 04	Penyediaan Bahan Logistik Kantor	Jumlah Paket Bahan Logistik Kantor yang Disediakan Jumlah Paket Bahan Logistik Kantor yang Disediakan				47 Jenis 47 Paket	10,000,000	Kab. Lampung Selatan, Kalianda, Way Urang	Dana Transfer Umum-Dana Alokasi Umum		Pegawai Dinas Pariwisata	47 Jenis 47 Paket	15,500,000	Dinas Pariwisata dan Kebudayaan	
3 26 01 2.06 05	Penyediaan Barang Cetak dan Penggandaan	Jumlah Paket Barang Cetak dan Penggandaan yang Disediakan				12 Paket	132,747,000	Kab. Lampung Selatan, Kalianda, Way Urang	Dana Transfer Umum-Dana Alokasi Umum		Pegawai Dinas Pariwisata	12 Paket	41,709,000	Dinas Pariwisata dan Kebudayaan	
3 26 01 2.06 06	Penyediaan Bahan Bacaan dan Peraturan Perundang-undangan	Jumlah Dokumen Bahan Bacaan dan Peraturan Perundang-undangan yang Disediakan				252 Dokumen	18,000,000	Kab. Lampung Selatan, Kalianda, Way Urang	Dana Transfer Umum-Dana Alokasi Umum		Pegawai Dinas Pariwisata	252 Dokumen	19,845,000	Dinas Pariwisata dan Kebudayaan	

**Rancangan Akhir Rencana Kerja Pemerintah Daerah (RKPD)  
Kabupaten Lampung Selatan  
Tahun 2023**

Kode	Urusan/ Bidang Urusan/ Program/ Kegiatan/ Sub Kegiatan	Indikator Program/ Kegiatan/ Sub Kegiatan	Target Akhir Periode RPJMD	Realisasi Capaian RKPD Tahun 2021	Prakiraan Capaian Target RKPD Tahun 2022	Capaian Kinerja dan Kerangka Pendanaan						Kelompok Sasaran	Prakiraan Maju Rencana Tahun 2024		Perangkat Daerah Penanggung Jawab
						Target 2023	Pagu Indikatif	Lokasi	Sumber Dana	Prioritas			Target	Pagu Indikatif	
										Nasional	Daerah				
3 26 01 2.06 08	Fasilitasi Kunjungan Tamu	Jumlah Laporan Fasilitasi Kunjungan Tamu				12 Laporan	10,000,000	Kab. Lampung Selatan, Kalianda, Way Urang	Dana Transfer Umum-Dana Alokasi Umum			Pegawai Dinas Pariwisata	12 Laporan	10,500,000	Dinas Pariwisata dan Kebudayaan
3 26 01 2.06 09	Penyelenggaraan Rapat Koordinasi dan Konsultasi SKPD	Jumlah Laporan Penyelenggaraan Rapat Koordinasi dan Konsultasi SKPD				12 Laporan	133,568,000	Kab. Lampung Selatan, Kalianda, Way Urang	Dana Transfer Umum-Dana Alokasi Umum			Pegawai Dinas Pariwisata	12 Laporan	70,536,800	Dinas Pariwisata dan Kebudayaan
3 26 01 2.07	<b>Pengadaan Barang Milik Daerah Penunjang Urusan Pemerintah Daerah</b>	Tersedianya Kendaraan Dinas Oprasional Lapangan	Unit		Unit	1 Unit	<b>20,085,000</b>						1 Unit	<b>66,150,000</b>	
3 26 01 2.07 02	Pengadaan Kendaraan Dinas Operasional atau Lapangan	Jumlah Unit Kendaraan Dinas Oprasional atau Lapangan yang Disediakan				1 Unit	20,085,000	Kab. Lampung Selatan, Kalianda, Way Urang	Dana Transfer Umum-Dana Alokasi Umum	Memperkuat Stabilitas Polhukhankam Dan Transformasi Pelayanan Publik	Mempercepat Penanggulangan Kemiskinan melalui Efektivitas Bantuan Sosial dan Peningkatan Kinerja Sektor Pertanian, Perikanan, Pariwisata Unggulan, Perindustrian, dan UKM serta Kemudahan Investasi	Pegawai Dinas Pariwisata dan Kebudayaan kab.Lampung Selatan	1 Unit	66,150,000	Dinas Pariwisata dan Kebudayaan
3 26 01 2.08	<b>Penyediaan Jasa Penunjang Urusan Pemerintahan Daerah</b>						<b>66,000,000</b>							<b>72,765,000</b>	
3 26 01 2.08 02	Penyediaan Jasa Komunikasi, Sumber Daya Air dan Listrik	Jumlah Laporan Penyediaan Jasa Komunikasi, Sumber Daya Air, dan Listrik yang Disediakan				3 Laporan	66,000,000	Kab. Lampung Selatan, Kalianda, Way Urang	Dana Transfer Umum-Dana Alokasi Umum				3 Laporan	72,765,000	Dinas Pariwisata dan Kebudayaan
3 26 01 2.09	<b>Pemeliharaan Barang Milik Daerah Penunjang Urusan Pemerintahan Daerah</b>	Jumlah Barang Milik Daerah yang Dipeliharaan	Unit		Unit	8 Unit	<b>216,060,000</b>						8 Unit	<b>260,000,000</b>	
3 26 01 2.09 01	Penyediaan Jasa Pemeliharaan, Biaya Pemeliharaan, dan Pajak Kendaraan Perorangan Dinas atau Kendaraan Dinas Jabatan	Jumlah Kendaraan Perorangan Dinas atau Jabatan yang Dipelihara dan dibayarkan Pajaknya				1 Unit	41,670,000	Kab. Lampung Selatan, Kalianda, Way Urang	Dana Transfer Umum-Dana Alokasi Umum			Pengurus Barang Dinas Pariwisata dan Kebudayaan	1 Unit	65,000,000	Dinas Pariwisata dan Kebudayaan
3 26 01 2.09 02	Penyediaan Jasa Pemeliharaan, Biaya Pemeliharaan, Pajak dan Perizinan Kendaraan Dinas Operasional atau Lapangan	Jumlah Kendaraan Oprasional atau Lapangan yang Dipelihara dan Dibayarkan Pajaknya				3 Unit	74,390,000	Kab. Lampung Selatan, Kalianda, Way Urang	Dana Transfer Umum-Dana Alokasi Umum			Pengurus Barang Dinas Pariwisata dan Kebudayaan	3 Unit	85,000,000	Dinas Pariwisata dan Kebudayaan

**Rancangan Akhir Rencana Kerja Pemerintah Daerah (RKPD)  
Kabupaten Lampung Selatan  
Tahun 2023**

Kode	Urusan/ Bidang Urusan/ Program/ Kegiatan/ Sub Kegiatan	Indikator Program/ Kegiatan/ Sub Kegiatan	Target Akhir Periode RPJMD	Realisasi Capaian RKPD Tahun 2021	Prakiraan Capaian Target RKPD Tahun 2022	Capaian Kinerja dan Kerangka Pendanaan						Kelompok Sasaran	Prakiraan Maju Rencana Tahun 2024		Perangkat Daerah Penanggung Jawab
						Target 2023	Pagu Indikatif	Lokasi	Sumber Dana	Prioritas			Target	Pagu Indikatif	
										Nasional	Daerah				
3 26 01 2.09 09	Pemeliharaan/Rehabilitasi Gedung Kantor dan Bangunan Lainnya	Jumlah Gedung Kantor dan Bangunan Lainnya yang Dipelihara/Rehabilitasi				4 Unit	100,000,000	Kab. Lampung Selatan, Kalianda, Way Urang	Dana Transfer Umum-Dana Alokasi Umum			Pengurus Barang Dinas Pariwisata dan Kebudayaan	4 Unit	110,000,000	Dinas Pariwisata dan Kebudayaan
<b>3 26 02</b>	<b>PROGRAM PENINGKATAN DAYA TARIK DESTINASI PARIWISATA</b>	Persentase Peningkatan Pengunjung Destinasi Pariwisata	Persen		Persen	100 Persen	<b>772,310,800</b>						100 Persen	<b>294,890,600</b>	
3 26 02 2.01	<b>Pengelolaan Daya Tarik Wisata Kabupaten/Kota</b>	Jumlah Objek Wisata	Objek		Objek	2 Objek	<b>365,000,000</b>						2 Objek	<b>101,000,000</b>	
3 26 02 2.01 03	Pengembangan Daya Tarik Wisata Kabupaten/Kota	Jumlah Lokasi Daya Tarik Wisata Kabupaten/Kota Sesuai dengan Tahapan Pengembangan (Rintisan, Berkembang, Pematapan, Revitalisasi)				2 Lokasi	365,000,000	Kab. Lampung Selatan, Kalianda, Way Urang	Dana Transfer Umum-Dana Alokasi Umum			Pengunjung Objek Wisata	2 Lokasi	101,000,000	Dinas Pariwisata dan Kebudayaan
3 26 02 2.03	<b>Pengelolaan Destinasi Pariwisata Kabupaten/Kota</b>	Jumlah Destinasi yang dikelola Pariwisata	Destinasi		Destinasi	2 Destinasi	<b>407,310,800</b>						2 Destinasi	<b>193,890,600</b>	
3 26 02 2.03 04	Pengadaan/Pemeliharaan/Rehabilitasi Sarana dan Prasarana dalam Pengelolaan Destinasi Pariwisata Kabupaten/Kota	Jumlah Sarana dan Prasarana Pengelolaan Destinasi Pariwisata Kabupaten/Kota yang Tersedia dan Terpelihara dalam Pengelolaan Kawasan Strategis Pariwisata Kabupaten/Kota				2 Unit	95,919,500	Kab. Lampung Selatan, Kalianda, Way Urang	Dana Transfer Umum-Dana Alokasi Umum			Destnasi Pariwisata	2 Unit	98,721,600	Dinas Pariwisata dan Kebudayaan
3 26 02 2.03 06	Pemberdayaan Masyarakat dalam Pengelolaan Destinasi Pariwisata Kabupaten/Kota	Jumlah Laporan hasil Pemberdayaan Masyarakat dalam Pengelolaan Kawasan Strategis Pariwisata Kabupaten/Kota dan Akomodir Pokir dan Musrenbang				1 Laporan	311,391,300	Kab. Lampung Selatan, Kalianda, Way Urang	Dana Transfer Umum-Dana Alokasi Umum			Destnasi Pariwisata	1 Laporan	95,169,000	Dinas Pariwisata dan Kebudayaan
<b>3 26 03</b>	<b>PROGRAM PEMASARAN PARIWISATA</b>	Persentase Peningkatan Jumlah Wisatawan Nusantara	Persen		Persen	15 Persen	<b>633,289,400</b>						15 Persen	<b>611,413,100</b>	
3 26 03 2.01	<b>Pemasaran Pariwisata Dalam dan Luar Negeri Daya Tarik, Destinasi dan Kawasan Strategis Pariwisata Kabupaten/Kota</b>	Jumlah Dokumen Peningkatan Jumlah Wisatawan	Dokumen		Dokumen	1 Dokumen	<b>633,289,400</b>						1 Dokumen	<b>611,413,100</b>	



**Rancangan Akhir Rencana Kerja Pemerintah Daerah (RKPD)  
Kabupaten Lampung Selatan  
Tahun 2023**

Kode	Urusan/ Bidang Urusan/ Program/ Kegiatan/ Sub Kegiatan	Indikator Program/ Kegiatan/ Sub Kegiatan	Target Akhir Periode RPJMD	Realisasi Capaian RKPD Tahun 2021	Prakiraan Capaian Target RKPD Tahun 2022	Capaian Kinerja dan Kerangka Pendanaan						Kelompok Sasaran	Prakiraan Maju Rencana Tahun 2024		Perangkat Daerah Penanggung Jawab
						Target 2023	Pagu Indikatif	Lokasi	Sumber Dana	Prioritas			Target	Pagu Indikatif	
										Nasional	Daerah				
3 26 03 2.01 01	Penguatan Promosi Melalui Media Cetak, Elektronik, dan Media Lainnya Baik Dalam dan Luar Negeri	Jumlah Dokumen Hasil Penguatan Promosi Melalui Media Cetak, Elektronik dan Media Lainnya Baik Dalam maupun Luar Negeri				2 Dokumen	27,000,000	Kab. Lampung Selatan, Kalianda, Way Urang	Dana Transfer Umum-Dana Alokasi Umum			Wisatawan Dari Dalam dan Luar Daerah	2 Dokumen	103,000,000	Dinas Pariwisata dan Kebudayaan
3 26 03 2.01 02	Fasilitasi Kegiatan Pemasaran Pariwisata Baik Dalam dan Luar Negeri Pariwisata Kabupaten/Kota	Jumlah Laporan Kegiatan Pemasaran Pariwisata Baik Dalam dan Luar Negeri				4 Laporan	559,689,400	Kab. Lampung Selatan, Kalianda, Way Urang	Dana Transfer Umum-Dana Alokasi Umum		Meningkatkan Sumber Daya Manusia yang Berkualitas dan Berdaya Saing	Wisatawan Dari Dalam dan Luar Daerah	4 Laporan	421,637,000	Dinas Pariwisata dan Kebudayaan
3 26 03 2.01 03	Penyediaan Data dan Penyebaran Informasi Pariwisata Kabupaten/Kota, Baik Dalam dan Luar Negeri	Jumlah Dokumen Hasil Pelaksanaan Penyediaan Data dan Penyebaran Informasi Pariwisata Kabupaten/Kota, Baik Dalam dan Luar Negeri				1 Dokumen	17,000,000	Kab. Lampung Selatan, Kalianda, Way Urang	Dana Transfer Umum - Dana Alokasi Umum			Wisatawan Dari Dalam dan Luar Daerah	1 Dokumen	22,452,400	Dinas Pariwisata dan Kebudayaan
3 26 03 2.01 04	Peningkatan Kerja Sama dan Kemitraan Pariwisata Dalam dan Luar Negeri	Jumlah Dokumen Kerja Sama dan Kemitraan Pariwisata Dalam dan Luar Negeri				1 Dokumen	7,600,000	Kab. Lampung Selatan, Kalianda, Way Urang	Dana Transfer Umum-Dana Alokasi Umum			Wisatawan Dari Dalam dan Luar Daerah	1 Dokumen	7,759,700	Dinas Pariwisata dan Kebudayaan
3 26 03 2.01 05	Monitoring dan Evaluasi Pengembangan Pemasaran Pariwisata	Jumlah Dokumen Hasil Monitoring dan Evaluasi Pengembangan Pemasaran Pariwisata				1 Dokumen	22,000,000	Kab. Lampung Selatan, Kalianda, Way Urang	Dana Transfer Umum-Dana Alokasi Umum			Wisatawan Dari Dalam dan Luar Daerah	1 Dokumen	56,564,000	Dinas Pariwisata dan Kebudayaan
3 26 05	<b>PROGRAM PENGEMBANGAN SUMBER DAYA PARIWISATA DAN EKONOMI KREATIF</b>	Persentase Peningkatan Kapasitas Sumber Daya Pariwisata dan Ekonomi Kreatif	Persen		Persen	100 Persen	<b>533,609,900</b>						100 Persen	<b>120,191,000</b>	
3 26 05 2.01	<b>Pelaksanaan Peningkatan Kapasitas Sumber Daya Manusia Pariwisata dan Ekonomi Kreatif Tingkat Dasar</b>	Jumlah Dokumen Peningkatan Kapasitas SDM Pariwisata dan Ekonomi Kreatif	Dokumen		Dokumen	1 Dokumen	<b>533,609,900</b>						1 Dokumen	<b>120,191,000</b>	
3 26 05 2.01 05	Fasilitasi Proses Kreasi, Produksi, Distribusi Konsumsi dan Konservasi Ekonomi Kreatif	Jumlah Laporan Hasil Fasilitasi Proses Kreasi, Produksi, Distribusi Konsumsi, dan Konservasi Ekonomi Kreatif				1 Laporan	451,232,900	Kab. Lampung Selatan, Kalianda, Way Urang	Dana Transfer Umum-Dana Alokasi Umum	Meningkatkan Sumber Daya Manusia Yang Berkualitas Dan Berdaya Saing	Meningkatkan Sumber Daya Manusia yang Berkualitas dan Berdaya Saing	Masyarakat Ekonomi Kreatif	1 Laporan	41,341,000	Dinas Pariwisata dan Kebudayaan
3 26 05 2.01 06	Fasilitasi Pengembangan Kompetensi Sumber Daya Manusia Ekonomi Kreatif	Jumlah SDM Ekonomi Kreatif yang Mengikuti Fasilitasi Pengembangan Kompetensi Sumber Daya Manusia Ekonomi Kreatif				30 Orang	65,660,000	Kab. Lampung Selatan, Kalianda, Way Urang	Dana Transfer Umum-Dana Alokasi Umum	Meningkatkan Sumber Daya Manusia Yang Berkualitas Dan Berdaya Saing		Masyarakat Ekonomi Kreatif	30 Orang	61,321,000	Dinas Pariwisata dan Kebudayaan

**Rancangan Akhir Rencana Kerja Pemerintah Daerah (RKPD)  
Kabupaten Lampung Selatan  
Tahun 2023**

Kode	Urusan/ Bidang Urusan/ Program/ Kegiatan/ Sub Kegiatan	Indikator Program/ Kegiatan/ Sub Kegiatan	Target Akhir Periode RPJMD	Realisasi Capaian RKPD Tahun 2021	Prakiraan Capaian Target RKPD Tahun 2022	Capaian Kinerja dan Kerangka Pendanaan						Kelompok Sasaran	Prakiraan Maju Rencana Tahun 2024		Perangkat Daerah Penanggung Jawab
						Target 2023	Pagu Indikatif	Lokasi	Sumber Dana	Prioritas			Target	Pagu Indikatif	
										Nasional	Daerah				
3 26 05 2.01 07	Monitoring dan Evaluasi Pengembangan Sumber Daya Pariwisata dan Ekonomi Kreatif	Jumlah Rekoendasi hasil Monitoring dan Evaluasi Pengembangan Sumber Daya Pariwisata dan Ekonomi Kreatif				1 Dokumen	16,717,000	Kab. Lampung Selatan, Kalianda, Way Urang	Dana Transfer Umum- Dana Alokasi Umum	Meningkatkan Sumber Daya Manusia Yang Berkualitas Dan Berdaya Saing		Masyarakat Ekonomi Kreatif	1 Dokumen	17,529,000	Dinas Pariwisata dan Kebudayaan
<b>TOTAL</b>							<b>7,060,894,301</b>							<b>6,698,945,105</b>	



**Rancangan Akhir Rencana Kerja Pemerintah Daerah (RKPD)  
Kabupaten Lampung Selatan  
Tahun 2023**

Kode	Urusan/ Bidang Urusan/ Program/ Kegiatan/ Sub Kegiatan	Indikator Program/ Kegiatan/ Sub Kegiatan	Target Akhir Periode RPJMD	Realisasi Capaian RKPD Tahun 2021	Prakiraan Capaian Target RKPD Tahun 2022	Capaian Kinerja dan Kerangka Pendanaan						Kelompok Sasaran	Prakiraan Maju Rencana Tahun 2024		Perangkat Daerah Penanggung Jawab
						Target 2023	Pagu Indikatif	Lokasi	Sumber Dana	Prioritas			Target	Pagu Indikatif	
										Nasional	Daerah				
3 27 01 2.01 06	Koordinasi dan Penyusunan Laporan Capaian Kinerja dan Ikhtisar Realisasi Kinerja SKPD	Jumlah Laporan Capaian Kinerja dan Ikhtisar Realisasi Kinerja SKPD dan Laporan Hasil Koordinasi Penyusunan Laporan Capaian Kinerja dan Ikhtisar Realisasi Kinerja SKPD				4 Laporan	10,000,000	Kab. Lampung Selatan, Kalianda, Way Urang	Dana Transfer Umum-Dana Alokasi Umum		Transformasi Pelayanan Publik melalui Inovasi Peningkatan Kualitas Tata Kelola Pemerintahan dan Aparatur	Pegawai Dinas Tanaman Pangan, Hortikultura, dan Perkebunan	4 Laporan	8,038,548	Dinas Tanaman Pangan, Hortikultura, dan Perkebunan
<b>3 27 01 2.02</b>	<b>Administrasi Keuangan Perangkat Daerah</b>	Administrasi Keuangan	Persen		Persen	100 Persen	<b>17,764,370,100</b>						100 Persen	<b>14,741,909,000</b>	
3 27 01 2.02 01	Penyediaan Gaji dan Tunjangan ASN	Jumlah Orang yang Menerima Gaji dan Tunjangan ASN				193 Orang/bulan	14,989,428,000	Kab. Lampung Selatan, Kalianda, Way Urang	Dana Transfer Umum-Dana Alokasi Umum		Transformasi Pelayanan Publik melalui Inovasi Peningkatan Kualitas Tata Kelola Pemerintahan dan Aparatur	Pegawai Dinas Tanaman Pangan, Hortikultura, dan Perkebunan	193 Orang/bulan	12,789,510,000	Dinas Tanaman Pangan, Hortikultura, dan Perkebunan
3 27 01 2.02 02	Penyediaan Administrasi Pelaksanaan Tugas ASN	Jumlah Dokumen Hasil Penyediaan Administrasi Pelaksanaan Tugas ASN				1 Dokumen	2,760,942,100	Kab. Lampung Selatan, Kalianda, Way Urang	Dana Transfer Umum-Dana Alokasi Umum		Transformasi Pelayanan Publik melalui Inovasi Peningkatan Kualitas Tata Kelola Pemerintahan dan Aparatur	Pegawai Dinas Tanaman Pangan, Hortikultura, dan Perkebunan	1 Dokumen	1,943,043,000	Dinas Tanaman Pangan, Hortikultura, dan Perkebunan
3 27 01 2.02 05	Koordinasi dan Penyusunan Laporan Keuangan Akhir Tahun SKPD	Jumlah Laporan Keuangan Akhir Tahun SKPD dan Laporan Hasil Koordinasi Penyusunan Laporan Keuangan Akhir Tahun SKPD				1 Laporan	8,000,000	Kab. Lampung Selatan, Kalianda, Way Urang	Dana Transfer Umum-Dana Alokasi Umum		Transformasi Pelayanan Publik melalui Inovasi Peningkatan Kualitas Tata Kelola Pemerintahan dan Aparatur	Pegawai Dinas Tanaman Pangan, Hortikultura, dan Perkebunan	1 Laporan	5,356,000	Dinas Tanaman Pangan, Hortikultura, dan Perkebunan
3 27 01 2.02 07	Koordinasi dan Penyusunan Laporan Keuangan Bulanan/ Triwulanan/ Semesteran SKPD	Jumlah Laporan Keuangan Bulanan/ Triwulanan/ Semesteran SKPD dan Laporan Koordinasi Penyusunan Laporan Keuangan Bulanan/Triwulanan/Semesteran SKPD				17 Laporan	6,000,000	Kab. Lampung Selatan, Kalianda, Way Urang	Dana Transfer Umum-Dana Alokasi Umum		Transformasi Pelayanan Publik melalui Inovasi Peningkatan Kualitas Tata Kelola Pemerintahan dan Aparatur	Pegawai Dinas Tanaman Pangan, Hortikultura, dan Perkebunan	17 Laporan	4,000,000	Dinas Tanaman Pangan, Hortikultura, dan Perkebunan
<b>3 27 01 2.05</b>	<b>Administrasi Kepegawaian Perangkat Daerah</b>	Administrasi Kepegawaian	Persen		Persen	100 Persen	<b>37,810,000</b>						100 Persen	<b>60,000,000</b>	
3 27 01 2.05 02	Pengadaan Pakaian Dinas beserta Atribut Kelengkapannya	Jumlah Paket Pakaian Dinas beserta Atribut Kelengkapan				60 Paket	27,810,000	Kab. Lampung Selatan, Kalianda, Way Urang	Dana Transfer Umum-Dana Alokasi Umum	Meningkatkan Sumber Daya Manusia Yang Berkualitas Dan Berdaya Saing	Transformasi Pelayanan Publik melalui Inovasi Peningkatan Kualitas Tata Kelola Pemerintahan dan Aparatur	Pegawai Dinas Tanaman Pangan, Hortikultura, dan Perkebunan	60 Paket	30,000,000	Dinas Tanaman Pangan, Hortikultura, dan Perkebunan

**Rancangan Akhir Rencana Kerja Pemerintah Daerah (RKPD)  
Kabupaten Lampung Selatan  
Tahun 2023**

Kode	Urusan/ Bidang Urusan/ Program/ Kegiatan/ Sub Kegiatan	Indikator Program/ Kegiatan/ Sub Kegiatan	Target Akhir Periode RPJMD	Realisasi Capaian RKPD Tahun 2021	Prakiraan Capaian Target RKPD Tahun 2022	Capaian Kinerja dan Kerangka Pendanaan						Kelompok Sasaran	Prakiraan Maju Rencana Tahun 2024		Perangkat Daerah Penanggung Jawab
						Target 2023	Pagu Indikatif	Lokasi	Sumber Dana	Prioritas			Target	Pagu Indikatif	
										Nasional	Daerah				
3 27 01 2.05 09	Pendidikan dan Pelatihan Pegawai Berdasarkan Tugas dan Fungsi	Jumlah Pegawai Berdasarkan Tugas dan Fungsi yang Mengikuti Pendidikan dan Pelatihan				2 Orang	10,000,000	Kab. Lampung Selatan, Kalianda, Way Urang	Dana Transfer Umum-Dana Alokasi Umum	Meningkatkan Sumber Daya Manusia Yang Berkualitas Dan Berdaya Saing	Transformasi Pelayanan Publik melalui Inovasi Peningkatan Kualitas Tata Kelola Pemerintahan dan Aparatur	Pegawai Dinas Tanaman Pangan, Hortikultura, dan Perkebunan	2 Orang	30,000,000	Dinas Tanaman Pangan, Hortikultura, dan Perkebunan
<b>3 27 01 2.06</b>	<b>Administrasi Umum Perangkat Daerah</b>	Administrasi Umum	Persen		Persen	100 Persen	<b>568,126,100</b>						100 Persen	<b>545,690,185</b>	
3 27 01 2.06 01	Penyediaan Komponen Instalasi Listrik/Penerangan Bangunan Kantor	Jumlah Paket Komponen Instalasi Listrik/Penerangan Bangunan Kantor yang Disediakan				12 Paket	12,733,500		Dana Transfer Umum-Dana Alokasi Umum		Transformasi Pelayanan Publik melalui Inovasi Peningkatan Kualitas Tata Kelola Pemerintahan dan Aparatur	Pegawai Dinas Tanaman Pangan, Hortikultura, dan Perkebunan	12 Paket	14,022,085	Dinas Tanaman Pangan, Hortikultura, dan Perkebunan
3 27 01 2.06 02	Penyediaan Peralatan dan Perlengkapan Kantor	Jumlah Paket Peralatan dan Perlengkapan Kantor yang Disediakan				15 Paket	211,057,500	Kab. Lampung Selatan, Kalianda, Way Urang	Dana Transfer Umum-Dana Alokasi Umum		Transformasi Pelayanan Publik melalui Inovasi Peningkatan Kualitas Tata Kelola Pemerintahan dan Aparatur	Pegawai Dinas Tanaman Pangan, Hortikultura, dan Perkebunan	15 Paket	116,562,500	Dinas Tanaman Pangan, Hortikultura, dan Perkebunan
3 27 01 2.06 03	Penyediaan Peralatan Rumah Tangga	Jumlah Paket Peralatan Rumah Tangga yang Disediakan				12 Paket	13,751,300	Kab. Lampung Selatan, Kalianda, Way Urang	Dana Transfer Umum-Dana Alokasi Umum		Transformasi Pelayanan Publik melalui Inovasi Peningkatan Kualitas Tata Kelola Pemerintahan dan Aparatur	Pegawai Dinas Tanaman Pangan, Hortikultura, dan Perkebunan	12 Paket	15,267,800	Dinas Tanaman Pangan, Hortikultura, dan Perkebunan
3 27 01 2.06 04	Penyediaan Bahan Logistik Kantor	Jumlah Paket Bahan Logistik Kantor yang Disediakan				12 Paket	78,772,800		Dana Transfer Umum-Dana Alokasi Umum		Transformasi Pelayanan Publik melalui Inovasi Peningkatan Kualitas Tata Kelola Pemerintahan dan Aparatur	Pegawai Dinas Tanaman Pangan, Hortikultura, dan Perkebunan	12 Paket	86,650,000	Dinas Tanaman Pangan, Hortikultura, dan Perkebunan
3 27 01 2.06 05	Penyediaan Barang Cetak dan Penggandaan	Jumlah Paket Barang Cetak dan Penggandaan yang Disediakan				12 Paket	67,288,500	Kab. Lampung Selatan, Kalianda, Way Urang	Dana Transfer Umum-Dana Alokasi Umum		Transformasi Pelayanan Publik melalui Inovasi Peningkatan Kualitas Tata Kelola Pemerintahan dan Aparatur	Pegawai Dinas Tanaman Pangan, Hortikultura, dan Perkebunan	12 Paket	74,017,300	Dinas Tanaman Pangan, Hortikultura, dan Perkebunan
3 27 01 2.06 06	Penyediaan Bahan Bacaan dan Peraturan Perundang-undangan	Jumlah Dokumen Bahan Bacaan dan Peraturan Perundang-undangan yang Disediakan				252 Dokumen	18,000,000	Kab. Lampung Selatan, Kalianda, Way Urang	Dana Transfer Umum-Dana Alokasi Umum		Transformasi Pelayanan Publik melalui Inovasi Peningkatan Kualitas Tata Kelola Pemerintahan dan Aparatur	Pegawai Dinas Tanaman Pangan, Hortikultura, dan Perkebunan	252 Dokumen	20,837,250	Dinas Tanaman Pangan, Hortikultura, dan Perkebunan

**Rancangan Akhir Rencana Kerja Pemerintah Daerah (RKPD)  
Kabupaten Lampung Selatan  
Tahun 2023**

Kode	Urusan/ Bidang Urusan/ Program/ Kegiatan/ Sub Kegiatan	Indikator Program/ Kegiatan/ Sub Kegiatan	Target Akhir Periode RPJMD	Realisasi Capaian RKPD Tahun 2021	Prakiraan Capaian Target RKPD Tahun 2022	Capaian Kinerja dan Kerangka Pendanaan						Kelompok Sasaran	Prakiraan Maju Rencana Tahun 2024		Perangkat Daerah Penanggung Jawab
						Target 2023	Pagu Indikatif	Lokasi	Sumber Dana	Prioritas			Target	Pagu Indikatif	
										Nasional	Daerah				
3 27 01 2.06 07	Penyediaan Bahan/Material	Jumlah Paket Bahan/Material yang Disediakan				2 Paket	50,000,000		Dana Transfer Umum-Dana Alokasi Umum		Transformasi Pelayanan Publik melalui Inovasi Peningkatan Kualitas Tata Kelola Pemerintahan dan Aparatur	Pegawai Dinas Tanaman Pangan, Hortikultura, dan Perkebunan	2 Paket	60,000,000	Dinas Tanaman Pangan, Hortikultura, dan Perkebunan
3 27 01 2.06 08	Fasilitas Kunjungan Tamu	Jumlah Laporan Fasilitas Kunjungan Tamu				13 Laporan	41,162,500		Dana Transfer Umum-Dana Alokasi Umum		Transformasi Pelayanan Publik melalui Inovasi Peningkatan Kualitas Tata Kelola Pemerintahan dan Aparatur	Pegawai Dinas Tanaman Pangan, Hortikultura, dan Perkebunan	13 Laporan	47,583,250	Dinas Tanaman Pangan, Hortikultura, dan Perkebunan
3 27 01 2.06 09	Penyelenggaraan Rapat Koordinasi dan Konsultasi SKPD	Jumlah Laporan Penyelenggaraan Rapat Koordinasi dan Konsultasi SKPD				40 Laporan	75,360,000	Kab. Lampung Selatan, Kalianda, Way Urang	Dana Transfer Umum-Dana Alokasi Umum		Transformasi Pelayanan Publik melalui Inovasi Peningkatan Kualitas Tata Kelola Pemerintahan dan Aparatur	Pegawai Dinas Tanaman Pangan, Hortikultura, dan Perkebunan	40 Laporan	110,750,000	Dinas Tanaman Pangan, Hortikultura, dan Perkebunan
<b>3 27 01 2.08</b>	<b>Penyediaan Jasa Penunjang Urusan Pemerintahan Daerah</b>	Jasa Penunjang Urusan Kantor	bulan		bulan	12 bulan	<b>198,500,000</b>						12 bulan	<b>213,650,000</b>	
3 27 01 2.08 02	Penyediaan Jasa Komunikasi, Sumber Daya Air dan Listrik	Jumlah Laporan Penyediaan Jasa Komunikasi, Sumber Daya Air dan Listrik yang Disediakan				12 Laporan	198,500,000	Kab. Lampung Selatan, Kalianda, Way Urang	Dana Transfer Umum-Dana Alokasi Umum	Meningkatkan Sumber Daya Manusia Yang Berkualitas Dan Berdaya Saing	Transformasi Pelayanan Publik melalui Inovasi Peningkatan Kualitas Tata Kelola Pemerintahan dan Aparatur	Pegawai Dinas Tanaman Pangan, Hortikultura, dan Perkebunan	12 Laporan	213,650,000	Dinas Tanaman Pangan, Hortikultura, dan Perkebunan
<b>3 27 01 2.09</b>	<b>Pemeliharaan Barang Milik Daerah Penunjang Urusan Pemerintahan Daerah</b>	Barang Milik Daerah yang dipelihara	Unit		Unit	101 Unit	<b>190,784,500</b>						101 Unit	<b>268,400,500</b>	
3 27 01 2.09 01	Penyediaan Jasa Pemeliharaan, Biaya Pemeliharaan, dan Pajak Kendaraan Perorangan Dinas atau Kendaraan Dinas Jabatan	Jumlah Kendaraan Perorangan Dinas atau Kendaraan Dinas Jabatan yang Dipelihara dan dibayarkan Pajaknya				1 Unit	39,370,000		Dana Transfer Umum-Dana Alokasi Umum	Meningkatkan Sumber Daya Manusia Yang Berkualitas Dan Berdaya Saing	Transformasi Pelayanan Publik melalui Inovasi Peningkatan Kualitas Tata Kelola Pemerintahan dan Aparatur	Pegawai Dinas Tanaman Pangan, Hortikultura, dan Perkebunan	1 Unit	16,500,000	Dinas Tanaman Pangan, Hortikultura, dan Perkebunan
3 27 01 2.09 02	Penyediaan Jasa Pemeliharaan, Biaya Pemeliharaan, Pajak dan Perizinan Kendaraan Dinas Operasional atau Lapangan	Jumlah Kendaraan Dinas Operasional/Lapangan yang Dipelihara dan dibayarkan Pajaknya				62 Unit	85,014,500	Kab. Lampung Selatan, Kalianda, Way Urang	Dana Transfer Umum-Dana Alokasi Umum	Meningkatkan Sumber Daya Manusia Yang Berkualitas Dan Berdaya Saing	Transformasi Pelayanan Publik melalui Inovasi Peningkatan Kualitas Tata Kelola Pemerintahan dan Aparatur	Pegawai Dinas Tanaman Pangan, Hortikultura, dan Perkebunan	62 Unit	171,400,500	Dinas Tanaman Pangan, Hortikultura, dan Perkebunan

**Rancangan Akhir Rencana Kerja Pemerintah Daerah (RKPD)  
Kabupaten Lampung Selatan  
Tahun 2023**

Kode	Urusan/ Bidang Urusan/ Program/ Kegiatan/ Sub Kegiatan	Indikator Program/ Kegiatan/ Sub Kegiatan	Target Akhir Periode RPJMD	Realisasi Capaian RKPD Tahun 2021	Prakiraan Capaian Target RKPD Tahun 2022	Capaian Kinerja dan Kerangka Pendanaan						Kelompok Sasaran	Prakiraan Maju Rencana Tahun 2024		Perangkat Daerah Penanggung Jawab
						Target 2023	Pagu Indikatif	Lokasi	Sumber Dana	Prioritas			Target	Pagu Indikatif	
										Nasional	Daerah				
3 27 01 2.09 06	Pemeliharaan Peralatan dan Mesin Lainnya	Jumlah Peralatan dan Mesin Lainnya yang Dipelihara				36 Unit	16,400,000	Kab. Lampung Selatan, Kalianda, Way Urang	Dana Transfer Umum-Dana Alokasi Umum	Meningkatkan Sumber Daya Manusia Yang Berkualitas Dan Berdaya Saing	Transformasi Pelayanan Publik melalui Inovasi Peningkatan Kualitas Tata Kelola Pemerintahan dan Aparatur	Pegawai Dinas Tanaman Pangan, Hortikultura, dan Perkebunan	36 Unit	20,500,000	Dinas Tanaman Pangan, Hortikultura, dan Perkebunan
3 27 01 2.09 10	Pemeliharaan/Rehabilitasi Sarana dan Prasarana Gedung Kantor atau Bangunan Lainnya	Jumlah Sarana dan Prasarana Gedung Kantor atau Bangunan Lainnya yang Dipelihara/Direhabilitasi				2 Unit	50,000,000	Kab. Lampung Selatan, Kalianda, Way Urang	Dana Transfer Umum-Dana Alokasi Umum	Meningkatkan Sumber Daya Manusia Yang Berkualitas Dan Berdaya Saing	Transformasi Pelayanan Publik melalui Inovasi Peningkatan Kualitas Tata Kelola Pemerintahan dan Aparatur	Pegawai Dinas Tanaman Pangan, Hortikultura, dan Perkebunan	2 Unit	60,000,000	Dinas Tanaman Pangan, Hortikultura, dan Perkebunan
3 27 02	<b>PROGRAM PENYEDIAAN DAN PENGEMBANGAN SARANA PERTANIAN</b>	Persentase Pengawasan Sarana Pertanian yang tersedia	Persen		Persen	100 Persen	<b>4,648,794,800</b>						100 Persen	<b>2,821,398,082</b>	
3 27 02 2.01	<b>Pengawasan Penggunaan Sarana Pertanian</b>	Pengawasan Penggunaan Sarana Pertanian	Unit		Unit	2 Unit	<b>4,464,892,800</b>						2 Unit	<b>2,694,465,760</b>	
3 27 02 2.01 01	Pengawasan Penggunaan Sarana Pendukung Pertanian Sesuai dengan Komoditas, Teknologi dan Spesifik Lokasi	Jumlah Pengawasan Penggunaan Sarana Pendukung Pertanian sesuai dengan Komoditas, Teknologi dan Spesifik Lokasi				2 Laporan	1,490,218,000	Kab. Lampung Selatan, Kalianda, Way Urang	Dana Transfer Umum-Dana Alokasi Umum			Petani di Kabupaten Lampung Selatan	2 Laporan	1,545,627,410	Dinas Tanaman Pangan, Hortikultura, dan Perkebunan
3 27 02 2.01 02	Pendampingan Penggunaan Sarana Pendukung Pertanian	Jumlah Pendampingan Penggunaan Sarana Pendukung Pertanian				4 Laporan	2,974,674,800	Kab. Lampung Selatan, Kalianda, Way Urang	Dana Transfer Umum-Dana Alokasi Umum		Mempercepat Penanggulangan Kemiskinan melalui Efektivitas Bantuan Sosial dan Peningkatan Kinerja Sektor Pertanian, Perikanan, Pariwisata Unggulan, Perindustrian, dan UKM serta Kemudahan Investasi	Petani di Kabupaten Lampung Selatan	4 Laporan	1,148,838,350	Dinas Tanaman Pangan, Hortikultura, dan Perkebunan
3 27 02 2.02	<b>Pengelolaan Sumber Daya Genetik (SDG) Hewan, Tumbuhan, dan Mikro Organisme Kabupaten/Kota</b>	Optimasi Pengelolaan Kawasan Sumber Daya Genetik (SDG) Hewan, Tumbuhan, dan Mikro Organisme	Lokasi		Lokasi	1 Lokasi	<b>183,902,000</b>						1 Lokasi	<b>126,932,322</b>	

**Rancangan Akhir Rencana Kerja Pemerintah Daerah (RKPD)  
Kabupaten Lampung Selatan  
Tahun 2023**

Kode	Urusan/ Bidang Urusan/ Program/ Kegiatan/ Sub Kegiatan	Indikator Program/ Kegiatan/ Sub Kegiatan	Target Akhir Periode RPJMD	Realisasi Capaian RKPD Tahun 2021	Prakiraan Capaian Target RKPD Tahun 2022	Capaian Kinerja dan Kerangka Pendanaan						Kelompok Sasaran	Prakiraan Maju Rencana Tahun 2024		Perangkat Daerah Penanggung Jawab
						Target 2023	Pagu Indikatif	Lokasi	Sumber Dana	Prioritas			Target	Pagu Indikatif	
										Nasional	Daerah				
3 27 02 2.02 01	Penjaminan Kemurnian dan Kelestarian SDG Hewan/Tanaman	Jumlah SDG Hewan/Tanaman yang Dilakukan Pelestarian dan Pemurnian				2 VU	183,902,000	Kab. Lampung Selatan, Kalianda, Way Urang	Dana Transfer Umum-Dana Alokasi Umum	Mempercepat Penanggulangan Kemiskinan melalui Efektivitas Bantuan Sosial dan Peningkatan Kinerja Sektor Pertanian, Perikanan, Pariwisata Unggulan, Perindustrian, dan UKM serta Kemudahan Investasi	Dinas Tanaman Pangan, Hortikultura, dan Perkebunan	2 VU	126,932,322	Dinas Tanaman Pangan, Hortikultura, dan Perkebunan	
3 27 03	<b>PROGRAM PENYEDIAAN DAN PENGEMBANGAN PRASARANA PERTANIAN</b>	Persentase Prasarana Pertanian yang tersedia	Persen		Persen	100 Persen	<b>5,888,861,000</b>					100 Persen	<b>3,456,270,128</b>		
3 27 03 2.01	<b>Pengembangan Prasarana Pertanian</b>	Dokumen statistik pertanian	Dokumen		Dokumen	1 Dokumen	<b>66,600,000</b>					1 Dokumen	<b>77,844,345</b>		
3 27 03 2.01 03	Koordinasi dan Sinkronisasi Prasarana Pendukung Pertanian Lainnya	Jumlah Koordinasi dan Sinkronisasi Prasarana Pendukung Pertanian Lainnya				11 Laporan	66,600,000	Kab. Lampung Selatan, Kalianda, Way Urang	Dana Transfer Umum-Dana Alokasi Umum	Memperkuat Ketahanan Ekonomi Untuk Pertumbuhan Yang Berkualitas dan Berkeadilan	Dinas Tanaman Pangan Hortikultura dan Perkebunan	11 Laporan	77,844,345	Dinas Tanaman Pangan, Hortikultura, dan Perkebunan	
3 27 03 2.02	<b>Pembangunan Prasarana Pertanian</b>	sarana Pertanian yang dibangun dan di rehabilitasi	Unit		Unit	38 Unit	<b>5,822,261,000</b>					38 Unit	<b>3,378,425,783</b>		
3 27 03 2.02 01	Pembangunan, Rehabilitasi dan Pemeliharaan Jaringan Irigasi Usaha Tani	Jumlah Jaringan Irigasi Usaha Tani yang Dibangun, Dipelihara dan Direhabilitasi				30 Unit	3,706,250,000	Kab. Lampung Selatan, Kalianda, Way Urang	Dana Transfer Khusus - Dana Alokasi Khusus Fisik		Petani di Kabupaten Lampung Selatan	30 Unit	2,240,000,000	Dinas Tanaman Pangan, Hortikultura, dan Perkebunan	



**Rancangan Akhir Rencana Kerja Pemerintah Daerah (RKPD)  
Kabupaten Lampung Selatan  
Tahun 2023**

Kode	Urusan/ Bidang Urusan/ Program/ Kegiatan/ Sub Kegiatan	Indikator Program/ Kegiatan/ Sub Kegiatan	Target Akhir Periode RPJMD	Realisasi Capaian RKPD Tahun 2021	Prakiraan Capaian Target RKPD Tahun 2022	Capaian Kinerja dan Kerangka Pendanaan						Kelompok Sasaran	Prakiraan Maju Rencana Tahun 2024		Perangkat Daerah Penanggung Jawab
						Target 2023	Pagu Indikatif	Lokasi	Sumber Dana	Prioritas			Target	Pagu Indikatif	
										Nasional	Daerah				
3 27 03 2.02 03	Pembangunan, Rehabilitasi dan Pemeliharaan Jalan Usaha Tani	Jumlah Jalan Usaha Tani yang Dibangun, Dipelihara dan Direhabilitasi				6 Unit	655,000,000	Kab. Lampung Selatan, Kalianda, Way Urang	Dana Transfer Khusus - Dana Alokasi Khusus Fisik	Mempercepat Penanggulangan Kemiskinan melalui Efektivitas Bantuan Sosial dan Peningkatan Kinerja Sektor Pertanian, Perikanan, Pariwisata Unggulan, Perindustrian, dan UKM serta Kemudahan Investasi	Petani di Kabupaten Lampung Selatan	6 Unit	231,274,143	Dinas Tanaman Pangan, Hortikultura, dan Perkebunan	
3 27 03 2.02 08	Pembangunan, Rehabilitasi dan Pemeliharaan Balai Penyuluh di Kecamatan serta Sarana Pendukungnya	Jumlah Gedung Balai Penyuluh serta Sarana Pendukungnya yang Dibangun, Dipelihara dan Direhabilitasi				2 Unit	1,461,011,000	Kab. Lampung Selatan, Kalianda, Way Urang	Dana Transfer Khusus - Dana Alokasi Khusus Fisik	Mempercepat Penanggulangan Kemiskinan melalui Efektivitas Bantuan Sosial dan Peningkatan Kinerja Sektor Pertanian, Perikanan, Pariwisata Unggulan, Perindustrian, dan UKM serta Kemudahan Investasi	Petani di Kabupaten Lampung Selatan	2 Unit	907,151,640	Dinas Tanaman Pangan, Hortikultura, dan Perkebunan	
3 27 05	<b>PROGRAM PENGENDALIAN DAN PENANGGULANGAN BENCANA PERTANIAN</b>	Persentase Bencana Pertanian yang berhasil ditanggulangi	Persen		Persen	100 Persen	<b>188,340,400</b>					100 Persen	<b>773,145,924</b>		
3 27 05 2.01	<b>Pengendalian dan Penanggulangan Bencana Pertanian Kabupaten/Kota</b>	Luas Lahan Pertanian yang minim dari Bencana Pertanian	Ha		Ha	208 Ha	<b>188,340,400</b>					208 Ha	<b>773,145,924</b>		
3 27 05 2.01 01	Pengendalian Organisme Pengganggu Tumbuhan (OPT) Tanaman Pangan, Hortikultura, dan Perkebunan	Jumlah Luas Serangan Organisme Pengganggu Tumbuhan (OPT) Tanaman Pangan, Hortikultura, dan Perkebunan yang Dikendalikan				208 Ha	188,340,400	Kab. Lampung Selatan, Kalianda, Way Urang	Dana Transfer Umum- Dana Alokasi Umum	Membangun Lingkungan Hidup, Meningkatkan Ketahanan Bencana Dan Perubahan Iklim	Petani di Kabupaten Lampung Selatan	208 Ha	773,145,924	Dinas Tanaman Pangan, Hortikultura, dan Perkebunan	
3 27 07	<b>PROGRAM PENYULUHAN PERTANIAN</b>	Persentase Penyuluhan Pertanian yang dilaksanakan	Persen		Persen	100 Persen	<b>814,222,700</b>					100 Persen	<b>337,346,859</b>		

**Rancangan Akhir Rencana Kerja Pemerintah Daerah (RKPD)  
Kabupaten Lampung Selatan  
Tahun 2023**

Kode	Urusan/ Bidang Urusan/ Program/ Kegiatan/ Sub Kegiatan	Indikator Program/ Kegiatan/ Sub Kegiatan	Target Akhir Periode RPJMD	Realisasi Capaian RKPD Tahun 2021	Prakiraan Capaian Target RKPD Tahun 2022	Capaian Kinerja dan Kerangka Pendanaan						Kelompok Sasaran	Prakiraan Maju Rencana Tahun 2024		Perangkat Daerah Penanggung Jawab
						Target 2023	Pagu Indikatif	Lokasi	Sumber Dana	Prioritas			Target	Pagu Indikatif	
										Nasional	Daerah				
3 27 07 2.01	Pelaksanaan Penyuluhan Pertanian	Pelaksanaan Penyuluhan Pertanian	Kali		Kali	82 Kali	814,222,700						82 Kali	337,346,859	
3 27 07 2.01 01	Peningkatan Kapasitas Kelembagaan Penyuluhan Pertanian di Kecamatan dan Desa	Jumlah Kelembagaan Penyuluhan Pertanian di Kecamatan dan Desa yang Ditingkatkan Kapasitasnya Peningkatan Kapasitas melalui Pendidikan dan Pelatihan				18 Unit	443,051,700	Kab. Lampung Selatan, Kalianda, Way Urang	Dana Transfer Umum- Dana Alokasi Umum	Mempercepat Penanggulangan Kemiskinan melalui Efektivitas Bantuan Sosial dan Peningkatan Kinerja Sektor Pertanian, Perikanan, Pariwisata Unggulan, Perindustrian, dan UKM serta Kemudahan Investasi	Penyuluh dan Petani di Kabupaten Lampung Selatan	18 Unit	72,943,688	Dinas Tanaman Pangan, Hortikultura, dan Perkebunan	
3 27 07 2.01 02	Pengembangan Kapasitas Kelembagaan Petani di Kecamatan dan Desa	Jumlah Kelembagaan Petani di Kecamatan dan Desa yang Ditingkatkan Kapasitasnya				18 Unit	189,371,000	Kab. Lampung Selatan, Kalianda, Way Urang	Dana Transfer Umum- Dana Alokasi Umum	Mempercepat Penanggulangan Kemiskinan melalui Efektivitas Bantuan Sosial dan Peningkatan Kinerja Sektor Pertanian, Perikanan, Pariwisata Unggulan, Perindustrian, dan UKM serta Kemudahan Investasi	Penyuluh dan Petani di Kabupaten Lampung Selatan	18 Unit	31,202,277	Dinas Tanaman Pangan, Hortikultura, dan Perkebunan	
3 27 07 2.01 03	Penyediaan dan Pemanfaatan Sarana dan Prasarana Penyuluhan Pertanian	Jumlah Sarana dan Prasarana Penyuluhan Pertanian				46 Unit	181,800,000	Kab. Lampung Selatan, Kalianda, Way Urang	Dana Transfer Umum- Dana Alokasi Umum	Mempercepat Penanggulangan Kemiskinan melalui Efektivitas Bantuan Sosial dan Peningkatan Kinerja Sektor Pertanian, Perikanan, Pariwisata Unggulan, Perindustrian, dan UKM serta Kemudahan Investasi	Penyuluh dan Petani di Kabupaten Lampung Selatan	46 Unit	233,200,894	Dinas Tanaman Pangan, Hortikultura, dan Perkebunan	
<b>TOTAL</b>							<b>30,356,774,100</b>							<b>23,285,113,525</b>	

**Rancangan Akhir Rencana Kerja Pemerintah Daerah (RKPD)  
Kabupaten Lampung Selatan  
Tahun 2023**

Kode	Urusan/ Bidang Urusan/ Program/ Kegiatan/ Sub Kegiatan	Indikator Program/ Kegiatan/ Sub Kegiatan	Target Akhir Periode RPJMD	Realisasi Capaian RKPD Tahun 2021	Prakiraan Capaian Target RKPD Tahun 2022	Capaian Kinerja dan Kerangka Pendanaan						Kelompok Sasaran	Prakiraan Maju Rencana Tahun 2024		Perangkat Daerah Penanggung Jawab											
						Target 2023	Pagu Indikatif	Lokasi	Sumber Dana	Prioritas			Target	Pagu Indikatif												
										Nasional	Daerah															
3																										
<b>URUSAN PEMERINTAHAN PILIHAN</b>																										
3	27														19,102,352,000		14,552,102,000									
3	27	01															80 poin	8,549,602,000								
		<b>PROGRAM PENUNJANG URUSAN PEMERINTAHAN DAERAH KABUPATEN/KOTA</b>		Indeks Kepuasan Pelayanan	poin	poin	80 poin	7,101,090,400									80 poin	8,549,602,000								
3	27	01	2.01														100 persentase	135,602,000								
		<b>Perencanaan, Penganggaran, dan Evaluasi Kinerja Perangkat Daerah</b>		Persentase dokumen Perencanaan, Penganggaran, dan Evaluasi Kinerja Perangkat Daerah yang baik	persentase	persentase	100 persentase	56,919,400									100 persentase	135,602,000								
3	27	01	2.01	01													0 Dokumen 1 Dokumen	15,023,800	Kab. Lampung Selatan, Kalianda, Way Urang	Dana Transfer Umum- Dana Alokasi Umum	Meningkatkan Sumber Daya Manusia Yang Berkualitas Dan Berdaya Saing			0 Dokumen 1 Dokumen	36,602,000	Dinas Peternakan dan Kesehatan Hewan
3	27	01	2.01	02													2 Dokumen	12,896,000	Kab. Lampung Selatan, Kalianda, Way Urang	Dana Transfer Umum- Dana Alokasi Umum Dana Transfer Umum- Dana Alokasi Umum	Meningkatkan Sumber Daya Manusia Yang Berkualitas Dan Berdaya Saing	Transformasi Pelayanan Publik melalui Inovasi Peningkatan Kualitas Tata Kelola Pemerintahan dan Aparatur		2 Dokumen	23,000,000	Dinas Peternakan dan Kesehatan Hewan
3	27	01	2.01	03													1 Dokumen	9,999,900	Kab. Lampung Selatan, Kalianda, Way Urang	Dana Transfer Umum- Dana Alokasi Umum Dana Transfer Umum- Dana Alokasi Umum	Meningkatkan Sumber Daya Manusia Yang Berkualitas Dan Berdaya Saing	Transformasi Pelayanan Publik melalui Inovasi Peningkatan Kualitas Tata Kelola Pemerintahan dan Aparatur		1 Dokumen	20,000,000	Dinas Peternakan dan Kesehatan Hewan
3	27	01	2.01	04													2 Dokumen	4,999,900	Kab. Lampung Selatan, Kalianda, Way Urang	Dana Transfer Umum- Dana Alokasi Umum Dana Transfer Umum- Dana Alokasi Umum	Meningkatkan Sumber Daya Manusia Yang Berkualitas Dan Berdaya Saing	Transformasi Pelayanan Publik melalui Inovasi Peningkatan Kualitas Tata Kelola Pemerintahan dan Aparatur		2 Dokumen	20,000,000	Dinas Peternakan dan Kesehatan Hewan
3	27	01	2.01	05													0 Dokumen 2 Dokumen	5,000,000	Kab. Lampung Selatan, Kalianda, Way Urang	Dana Transfer Umum- Dana Alokasi Umum Dana Transfer Umum- Dana Alokasi Umum	Meningkatkan Sumber Daya Manusia Yang Berkualitas Dan Berdaya Saing	Transformasi Pelayanan Publik melalui Inovasi Peningkatan Kualitas Tata Kelola Pemerintahan dan Aparatur		0 Dokumen 2 Dokumen	20,000,000	Dinas Peternakan dan Kesehatan Hewan

**Rancangan Akhir Rencana Kerja Pemerintah Daerah (RKPD)  
Kabupaten Lampung Selatan  
Tahun 2023**

Kode	Urusan/ Bidang Urusan/ Program/ Kegiatan/ Sub Kegiatan	Indikator Program/ Kegiatan/ Sub Kegiatan	Target Akhir Periode RPJMD	Realisasi Capaian RKPD Tahun 2021	Prakiraan Capaian Target RKPD Tahun 2022	Capaian Kinerja dan Kerangka Pendanaan						Kelompok Sasaran	Prakiraan Maju Rencana Tahun 2024		Perangkat Daerah Penanggung Jawab
						Target 2023	Pagu Indikatif	Lokasi	Sumber Dana	Prioritas			Target	Pagu Indikatif	
										Nasional	Daerah				
3 27 01 2.01 06	Koordinasi dan Penyusunan Laporan Capaian Kinerja dan Ikhtisar Realisasi Kinerja SKPD	Jumlah Laporan Capaian Kinerja dan Ikhtisar Realisasi Kinerja SKPD dan Laporan Hasil Koordinasi Penyusunan Laporan Capaian Kinerja dan Ikhtisar Realisasi Kinerja SKPD				3 Laporan	8,999,800		Dana Transfer Umum- Dana Alokasi Umum Dana Transfer Umum- Dana Alokasi Umum	Meningkatkan Sumber Daya Manusia Yang Berkualitas Dan Berdaya Saing	Transformasi Pelayanan Publik melalui Inovasi Peningkatan Kualitas Tata Kelola Pemerintahan dan Aparatur		3 Laporan	16,000,000	Dinas Peternakan dan Kesehatan Hewan
3 27 01 2.02	<b>Administrasi Keuangan Perangkat Daerah</b>	Jumlah Dokumen Administrasi Keuangan Perangkat Daerah	Dokumen		Dokumen	12 Dokumen	<b>6,424,913,100</b>						12 Dokumen	<b>7,729,000,000</b>	
3 27 01 2.02 01	Penyediaan Gaji dan Tunjangan ASN	Jumlah Orang yang Menerima Gaji dan Tunjangan ASN Jumlah Orang Yang Menerima Gaji dan Tunjangan ASN				0 Orang/bulan 65 Orang/Bulan	5,690,744,000		Dana Transfer Umum- Dana Alokasi Umum Dana Transfer Umum- Dana Alokasi Umum	Meningkatkan Sumber Daya Manusia Yang Berkualitas Dan Berdaya Saing	Transformasi Pelayanan Publik melalui Inovasi Peningkatan Kualitas Tata Kelola Pemerintahan dan Aparatur		0 Orang/bulan 65 Orang/Bulan	6,800,000,000	Dinas Peternakan dan Kesehatan Hewan
3 27 01 2.02 02	Penyediaan Administrasi Pelaksanaan Tugas ASN	Jumlah Dokumen Hasil Penyediaan Administrasi Jumlah Dokumen Hasil Penyediaan Administrasi Pelaksanaan Tugas ASN				12 Dokumen 0 Dokumen	718,921,800	Kab. Lampung Selatan, Kalianda, Way Urang	Dana Transfer Umum- Dana Alokasi Umum Dana Transfer Umum- Dana Alokasi Umum	Meningkatkan Sumber Daya Manusia Yang Berkualitas Dan Berdaya Saing	Transformasi Pelayanan Publik melalui Inovasi Peningkatan Kualitas Tata Kelola Pemerintahan dan Aparatur		12 Dokumen 0 Dokumen	900,000,000	Dinas Peternakan dan Kesehatan Hewan
3 27 01 2.02 05	Koordinasi dan Penyusunan Laporan Keuangan Akhir Tahun SKPD	Jumlah Laporan Keuangan Akhir Tahun SKPD dan Laporan Hasil Koordinasi Penyusunan Laporan Keuangan Akhir Tahun SKPD				2 Laporan	8,645,000	Kab. Lampung Selatan, Kalianda, Way Urang	Dana Transfer Umum- Dana Alokasi Umum Dana Transfer Umum- Dana Alokasi Umum	Meningkatkan Sumber Daya Manusia Yang Berkualitas Dan Berdaya Saing	Transformasi Pelayanan Publik melalui Inovasi Peningkatan Kualitas Tata Kelola Pemerintahan dan Aparatur		2 Laporan	15,000,000	Dinas Peternakan dan Kesehatan Hewan
3 27 01 2.02 07	Koordinasi dan Penyusunan Laporan Keuangan Bulanan/ Triwulanan/ Semesteran SKPD	Jumlah Laporan Keuangan Bulanan/ Triwulanan/ Semesteran SKPD dan Laporan Koordinasi Penyusunan Laporan Keuangan Bulanan/Triwulanan/Semesteran SKPD				0 Laporan 2 Laporan	6,602,300	Kab. Lampung Selatan, Kalianda, Way Urang	Dana Transfer Umum- Dana Alokasi Umum Dana Transfer Umum- Dana Alokasi Umum	Meningkatkan Sumber Daya Manusia Yang Berkualitas Dan Berdaya Saing	Transformasi Pelayanan Publik melalui Inovasi Peningkatan Kualitas Tata Kelola Pemerintahan dan Aparatur		0 Laporan 2 Laporan	14,000,000	Dinas Peternakan dan Kesehatan Hewan
3 27 01 2.06	<b>Administrasi Umum Perangkat Daerah</b>	Jumlah Dokumen Administrasi Umum Perangkat Daerah	Dokumen		Dokumen	96 Dokumen	<b>267,357,900</b>						96 Dokumen	<b>341,000,000</b>	

**Rancangan Akhir Rencana Kerja Pemerintah Daerah (RKPD)  
Kabupaten Lampung Selatan  
Tahun 2023**

Kode	Urusan/ Bidang Urusan/ Program/ Kegiatan/ Sub Kegiatan	Indikator Program/ Kegiatan/ Sub Kegiatan	Target Akhir Periode RPJMD	Realisasi Capaian RKPD Tahun 2021	Prakiraan Capaian Target RKPD Tahun 2022	Capaian Kinerja dan Kerangka Pendanaan						Kelompok Sasaran	Prakiraan Maju Rencana Tahun 2024		Perangkat Daerah Penanggung Jawab
						Target 2023	Pagu Indikatif	Lokasi	Sumber Dana	Prioritas			Target	Pagu Indikatif	
										Nasional	Daerah				
3 27 01 2.06 01	Penyediaan Komponen Instalasi Listrik/Penerangan Bangunan Kantor	Jumlah Paket Komponen Instalasi Listrik/Penerangan Bangunan Kantor yang Disediakan Jumlah Paket Komponen Instalasi Listrik/Penerangan Bangunan Kantor Yang Disediakan				0 Paket 1 Paket	2,208,500	Kab. Lampung Selatan, Kalianda, Way Urang	Dana Transfer Umum-Dana Alokasi Umum Dana Transfer Umum-Dana Alokasi Umum	Meningkatkan Sumber Daya Manusia Yang Berkualitas Dan Berdaya Saing	Transformasi Pelayanan Publik melalui Inovasi Peningkatan Kualitas Tata Kelola Pemerintahan dan Aparatur	Aparatur Sipil Negara	0 Paket 1 Paket	16,000,000	Dinas Peternakan dan Kesehatan Hewan
3 27 01 2.06 02	Penyediaan Peralatan dan Perlengkapan Kantor	Jumlah Paket Peralatan dan Perlengkapan Kantor yang Disediakan Jumlah Paket Peralatan dan Perlengkapan Kantor Yang Disediakan				0 Paket 4 Paket	65,789,100	Kab. Lampung Selatan, Kalianda, Way Urang	Dana Transfer Umum-Dana Alokasi Umum Dana Transfer Umum-Dana Alokasi Umum	Meningkatkan Sumber Daya Manusia Yang Berkualitas Dan Berdaya Saing	Transformasi Pelayanan Publik melalui Inovasi Peningkatan Kualitas Tata Kelola Pemerintahan dan Aparatur	Aparatur Sipil Negara	0 Paket 4 Paket	55,000,000	Dinas Peternakan dan Kesehatan Hewan
3 27 01 2.06 03	Penyediaan Peralatan Rumah Tangga	Jumlah Paket Peralatan Rumah Tangga yang Disediakan Jumlah Paket Peralatan Rumah Tangga Yang Disediakan				0 Paket 12 Paket	9,997,200	Kab. Lampung Selatan, Kalianda, Way Urang	Dana Transfer Umum-Dana Alokasi Umum Dana Transfer Umum-Dana Alokasi Umum	Meningkatkan Sumber Daya Manusia Yang Berkualitas Dan Berdaya Saing	Transformasi Pelayanan Publik melalui Inovasi Peningkatan Kualitas Tata Kelola Pemerintahan dan Aparatur	Aparatur Sipil Negara	0 Paket 12 Paket	19,500,000	Dinas Peternakan dan Kesehatan Hewan
3 27 01 2.06 04	Penyediaan Bahan Logistik Kantor	Jumlah Paket Bahan Logistik Kantor yang Disediakan Jumlah Paket Bahan Logistik Kantor Yang Disediakan				0 Paket 12 Paket	20,046,700	Kab. Lampung Selatan, Kalianda, Way Urang	Dana Transfer Umum-Dana Alokasi Umum Dana Transfer Umum-Dana Alokasi Umum	Meningkatkan Sumber Daya Manusia Yang Berkualitas Dan Berdaya Saing	Transformasi Pelayanan Publik melalui Inovasi Peningkatan Kualitas Tata Kelola Pemerintahan dan Aparatur	Aparatur Sipil Negara	0 Paket 12 Paket	33,000,000	Dinas Peternakan dan Kesehatan Hewan
3 27 01 2.06 05	Penyediaan Barang Cetak dan Penggandaan	Jumlah Paket Barang Cetak dan Penggandaan yang Disediakan Jumlah Paket Barang Cetak dan Penggandaan				0 Paket 12 Paket	15,544,100	Kab. Lampung Selatan, Kalianda, Way Urang	Dana Transfer Umum-Dana Alokasi Umum Dana Transfer Umum-Dana Alokasi Umum	Meningkatkan Sumber Daya Manusia Yang Berkualitas Dan Berdaya Saing	Transformasi Pelayanan Publik melalui Inovasi Peningkatan Kualitas Tata Kelola Pemerintahan dan Aparatur	Aparatur Sipil Negara	0 Paket 12 Paket	22,000,000	Dinas Peternakan dan Kesehatan Hewan
3 27 01 2.06 06	Penyediaan Bahan Bacaan dan Peraturan Perundang-undangan	Jumlah Dokumen Bahan Bacaan dan Peraturan Perundang-undangan Yang Disediakan Jumlah Dokumen Bahan Bacaan dan Peraturan Perundang-Undangan yang Disediakan				120 Dokumen 0 Dokumen	15,000,000	Kab. Lampung Selatan, Kalianda, Way Urang	Dana Transfer Umum-Dana Alokasi Umum Dana Transfer Umum-Dana Alokasi Umum	Meningkatkan Sumber Daya Manusia Yang Berkualitas Dan Berdaya Saing	Transformasi Pelayanan Publik melalui Inovasi Peningkatan Kualitas Tata Kelola Pemerintahan dan Aparatur	Aparatur Sipil Negara	120 Dokumen 0 Dokumen	19,000,000	Dinas Peternakan dan Kesehatan Hewan

**Rancangan Akhir Rencana Kerja Pemerintah Daerah (RKPD)  
Kabupaten Lampung Selatan  
Tahun 2023**

Kode	Urusan/ Bidang Urusan/ Program/ Kegiatan/ Sub Kegiatan	Indikator Program/ Kegiatan/ Sub Kegiatan	Target Akhir Periode RPJMD	Realisasi Capaian RKPD Tahun 2021	Prakiraan Capaian Target RKPD Tahun 2022	Capaian Kinerja dan Kerangka Pendanaan						Kelompok Sasaran	Prakiraan Maju Rencana Tahun 2024		Perangkat Daerah Penanggung Jawab
						Target 2023	Pagu Indikatif	Lokasi	Sumber Dana	Prioritas			Target	Pagu Indikatif	
										Nasional	Daerah				
3 27 01 2.06 07	Penyediaan Bahan/Material	Jumlah Paket Bahan/Material yang Disediakan Jumlah Paket Bahan/Material Yang Disediakan				0 Paket 3 Paket	8,122,300	Kab. Lampung Selatan, Kalianda, Way Urang	Dana Transfer Umum- Dana Alokasi Umum Dana Transfer Umum- Dana Alokasi Umum	Meningkatkan Sumber Daya Manusia Yang Berkualitas Dan Berdaya Saing	Transformasi Pelayanan Publik melalui Inovasi Peningkatan Kualitas Tata Kelola Pemerintahan dan Aparatur	Aparatur Sipil Negara	0 Paket 3 Paket	16,500,000	Dinas Peternakan dan Kesehatan Hewan
3 27 01 2.06 08	Fasilitasi Kunjungan Tamu	Jumlah Laporan Fasilitasi Kunjungan Tamu Jumlah Laporan Fasilitas Kunjungan Tamu				0 Laporan 12 Laporan	53,200,000	Kab. Lampung Selatan, Kalianda, Way Urang	Dana Transfer Umum- Dana Alokasi Umum Dana Transfer Umum- Dana Alokasi Umum	Meningkatkan Sumber Daya Manusia Yang Berkualitas Dan Berdaya Saing	Transformasi Pelayanan Publik melalui Inovasi Peningkatan Kualitas Tata Kelola Pemerintahan dan Aparatur	Aparatur Sipil Negara	0 Laporan 12 Laporan	65,000,000	Dinas Peternakan dan Kesehatan Hewan
3 27 01 2.06 09	Penyelenggaraan Rapat Koordinasi dan Konsultasi SKPD	Jumlah Laporan Penyelenggaraan Rapat Koordinasi dan Konsultasi SKPD				20 Laporan	77,450,000	Kab. Lampung Selatan, Kalianda, Way Urang	Dana Transfer Umum- Dana Alokasi Umum Dana Transfer Umum- Dana Alokasi Umum	Meningkatkan Sumber Daya Manusia Yang Berkualitas Dan Berdaya Saing	Transformasi Pelayanan Publik melalui Inovasi Peningkatan Kualitas Tata Kelola Pemerintahan dan Aparatur	Aparatur Sipil Negara	20 Laporan	95,000,000	Dinas Peternakan dan Kesehatan Hewan
3 27 01 2.08	<b>Penyediaan Jasa Penunjang Urusan Pemerintahan Daerah</b>						<b>111,600,000</b>							<b>100,000,000</b>	
3 27 01 2.08 02	Penyediaan Jasa Komunikasi, Sumber Daya Air dan Listrik	Jumlah Laporan Penyediaan Jasa Komunikasi, Sumber Daya Air dan Listrik Jumlah Laporan Penyediaan Jasa Komunikasi, Sumber Daya Air dan Listrik Yang Disediakan				0 Laporan 12 Laporan	111,600,000	Kab. Lampung Selatan, Kalianda, Way Urang	Dana Transfer Umum- Dana Alokasi Umum Dana Transfer Umum- Dana Alokasi Umum		Transformasi Pelayanan Publik melalui Inovasi Peningkatan Kualitas Tata Kelola Pemerintahan dan Aparatur		0 Laporan 12 Laporan	100,000,000	Dinas Peternakan dan Kesehatan Hewan
3 27 01 2.09	<b>Pemeliharaan Barang Milik Daerah Penunjang Urusan Pemerintahan Daerah</b>	Jumlah Pemeliharaan Barang Milik Daerah Penunjang Urusan Pemerintahan Daerah	Unit		Unit	12 Unit	<b>240,300,000</b>						12 Unit	<b>244,000,000</b>	
3 27 01 2.09 01	Penyediaan Jasa Pemeliharaan, Biaya Pemeliharaan, dan Pajak Kendaraan Perorangan Dinas atau Kendaraan Dinas Jabatan	Jumlah Kendaraan Perorangan Dinas atau Kendaraan Dinas Jabatan Yang Dipeelihara dan Dibayarkan Pajaknya Jumlah Kendaraan Perorangan Dinas atau Kendaraan Dinas Jabatan yang Dipelihara dan dibayarkan Pajaknya				6 unit 0 Unit	177,550,000	Kab. Lampung Selatan, Kalianda, Way Urang	Dana Transfer Umum- Dana Alokasi Umum Dana Transfer Umum- Dana Alokasi Umum		Transformasi Pelayanan Publik melalui Inovasi Peningkatan Kualitas Tata Kelola Pemerintahan dan Aparatur		6 unit 0 Unit	180,000,000	Dinas Peternakan dan Kesehatan Hewan

**Rancangan Akhir Rencana Kerja Pemerintah Daerah (RKPD)  
Kabupaten Lampung Selatan  
Tahun 2023**

Kode	Urusan/ Bidang Urusan/ Program/ Kegiatan/ Sub Kegiatan	Indikator Program/ Kegiatan/ Sub Kegiatan	Target Akhir Periode RPJMD	Realisasi Capaian RKPD Tahun 2021	Prakiraan Capaian Target RKPD Tahun 2022	Capaian Kinerja dan Kerangka Pendanaan						Kelompok Sasaran	Prakiraan Maju Rencana Tahun 2024		Perangkat Daerah Penanggung Jawab
						Target 2023	Pagu Indikatif	Lokasi	Sumber Dana	Prioritas			Target	Pagu Indikatif	
										Nasional	Daerah				
3 27 01 2.09 02	Penyediaan Jasa Pemeliharaan, Biaya Pemeliharaan, Pajak dan Perizinan Kendaraan Dinas Operasional atau Lapangan	Jumlah Kendaraan Dinas Operasional atau Lapangan yang Dipelihara dan Dibayarkan Pajak dan Perizinannya Jumlah Kendaraan Dinas Operasional atau Lapangan Yang Dipelihara dan Dibayarkan Pajak dan Perizinannya				0 Unit 24 unit	2,750,000	Kab. Lampung Selatan, Kalianda, Way Urang	Dana Transfer Umum-Dana Alokasi Umum Dana Transfer Umum-Dana Alokasi Umum		Transformasi Pelayanan Publik melalui Inovasi Peningkatan Kualitas Tata Kelola Pemerintahan dan Aparatur		0 Unit 24 unit	4,000,000	Dinas Peternakan dan Kesehatan Hewan
3 27 01 2.09 06	Pemeliharaan Peralatan dan Mesin Lainnya	Jumlah Peralatan dan Mesin Lainnya yang Dipelihara Jumlah Unit Peralatan dan Mesin Lainnya Yang Disediakan				0 Unit 20 Unit	10,000,000	Kab. Lampung Selatan, Kalianda, Way Urang	Dana Transfer Umum-Dana Alokasi Umum Dana Transfer Umum-Dana Alokasi Umum		Transformasi Pelayanan Publik melalui Inovasi Peningkatan Kualitas Tata Kelola Pemerintahan dan Aparatur		0 Unit 20 Unit	10,000,000	Dinas Peternakan dan Kesehatan Hewan
3 27 01 2.09 09	Pemeliharaan/Rehabilitasi Gedung Kantor dan Bangunan Lainnya	Jumlah Gedung Kantor dan Bangunan Lainnya yang Dipelihara/Direhabilitasi Jumlah Gedung Kantor dan Bangunan Lainnya Yang Dipelihara/Direhabilitasi				0 Unit 2 unit	50,000,000		Dana Transfer Umum-Dana Alokasi Umum Dana Transfer Umum-Dana Alokasi Umum		Transformasi Pelayanan Publik melalui Inovasi Peningkatan Kualitas Tata Kelola Pemerintahan dan Aparatur		0 Unit 2 unit	50,000,000	Dinas Peternakan dan Kesehatan Hewan
3 27 02	<b>PROGRAM PENYEDIAAN DAN PENGEMBANGAN SARANA PERTANIAN</b>	Persentase Pengawasan Sarana Pertanian yang tersedia	%		%	100 %	<b>1,453,877,600</b>						100 %	<b>1,436,000,000</b>	
3 27 02 2.01	<b>Pengawasan Penggunaan Sarana Pertanian</b>	Persentase Pengawasan Penggunaan Sarana Pertanian	persentase		persentase	1 persentase	<b>9,405,400</b>						1 persentase	<b>77,000,000</b>	
3 27 02 2.01 01	Pengawasan Penggunaan Sarana Pendukung Pertanian Sesuai dengan Komoditas, Teknologi dan Spesifik Lokasi	Jumlah Pengawasan Penggunaan Sarana Pendukung Pertanian Sesuai dengan Komoditas, Teknologi dan Spesifik Lokasi Jumlah Pengawasan Penggunaan Sarana Pendukung Pertanian Sesuai Dengan Komoditas, Teknologi dan Spesifik Lokasi				0 Laporan 4 Laporan	9,405,400	Kab. Lampung Selatan, Semua Kecamatan, Semua Kelurahan	Dana Transfer Umum-Dana Alokasi Umum Dana Transfer Umum-Dana Alokasi Umum		Transformasi Pelayanan Publik melalui Inovasi Peningkatan Kualitas Tata Kelola Pemerintahan dan Aparatur		0 Laporan 4 Laporan	77,000,000	Dinas Peternakan dan Kesehatan Hewan

**Rancangan Akhir Rencana Kerja Pemerintah Daerah (RKPD)  
Kabupaten Lampung Selatan  
Tahun 2023**

Kode	Urusan/ Bidang Urusan/ Program/ Kegiatan/ Sub Kegiatan	Indikator Program/ Kegiatan/ Sub Kegiatan	Target Akhir Periode RPJMD	Realisasi Capaian RKPD Tahun 2021	Prakiraan Capaian Target RKPD Tahun 2022	Capaian Kinerja dan Kerangka Pendanaan						Kelompok Sasaran	Prakiraan Maju Rencana Tahun 2024		Perangkat Daerah Penanggung Jawab
						Target 2023	Pagu Indikatif	Lokasi	Sumber Dana	Prioritas			Target	Pagu Indikatif	
										Nasional	Daerah				
3 27 02 2.05	<b>Pengendalian dan Pengawasan Penyediaan dan Peredaran Benih/Bibit Ternak, dan Hijauan Pakan Ternak dalam Daerah Kabupaten/Kota</b>	Jumlah Sertifikasi Pengendalian dan Pengawasan Penyediaan dan Peredaran Benih/Bibit Ternak, dan Hijauan Pakan Ternak dalam Daerah Kabupaten/Kota	Lembar		Lembar	200 Lembar	16,209,500						200 Lembar	99,000,000	
3 27 02 2.05 03	Pengawasan Peredaran dan Sertifikasi Benih/Bibit Ternak	Jumlah Benih/Bibit Ternak yang Beredar dan Bersertifikat Jumlah Benih/Bibit Ternak Yang Beredar dan Bersertifikat				0 Ekor 230 Ekor	16,209,500	Kab. Lampung Selatan, Semua Kecamatan, Semua Kelurahan	Dana Transfer Umum- Dana Alokasi Umum		Meningkatkan Kualitas Lingkungan Hidup, dan Penyediaan Rumah Layak Huni untuk Mendukung Ketangguhan Bencana		0 Ekor 230 Ekor	99,000,000	Dinas Peternakan dan Kesehatan Hewan
3 27 02 2.06	<b>Penyediaan Benih/Bibit Ternak dan Hijauan Pakan Ternak yang Sumbernya dalam 1 (Satu) Daerah Kabupaten/Kota Lain</b>	Persentase Penyediaan Benih/Bibit Ternak dan Hijauan Pakan Ternak yang Sumbernya dalam 1 (satu) Daerah Kabupaten/Kota Lain	persentase		persentase	100 persentase	1,428,262,700						100 persentase	1,260,000,000	
3 27 02 2.06 01	Pengadaan Benih/Bibit Ternak yang Sumbernya dari Daerah Kabupaten/Kota Lain	Jumlah Benih/Bibit Ternak yang Sumbernya dari Daerah Kabupaten/Kota Lain Jumlah Benih/Bibit Ternak Yang Sumbernya Dari Daerah Kabupaten/Kota Lain				0 Ekor 800 ekor	1,332,683,700	Kab. Lampung Selatan, Natar, Tanjung Sari Kab. Lampung Selatan, Natar, Rejosari Kab. Lampung Selatan, Tanjung Bintang, Sukanegara Kab. Lampung Selatan, Tanjung Bintang, Jati Baru Kab. Lampung Selatan, Kalianda, Sumur Kumbang Kab. Lampung Selatan,	Dana Transfer Umum- Dana Alokasi Umum	Memperkuat Ketahanan Ekonomi Untuk Pertumbuhan Yang Berkualitas dan Berkeadilan	Mempercepat Penanggulangan Kemiskinan melalui Efektivitas Bantuan Sosial dan Peningkatan Kinerja Sektor Pertanian, Perikanan, Pariwisata Unggulan, Perindustrian, dan UKM serta Kemudahan Investasi		0 Ekor 800 ekor	1,150,000,000	Dinas Peternakan dan Kesehatan Hewan



Rancangan Akhir Rencana Kerja Pemerintah Daerah (RKPD) Kabupaten Lampung Selatan Tahun 2023																
Kode	Urusan/ Bidang Urusan/ Program/ Kegiatan/ Sub Kegiatan	Indikator Program/ Kegiatan/ Sub Kegiatan	Target Akhir Periode RPJMD	Realisasi Capaian RKPD Tahun 2021	Prakiraan Capaian Target RKPD Tahun 2022	Capaian Kinerja dan Kerangka Pendanaan						Kelompok Sasaran	Prakiraan Maju Rencana Tahun 2024		Perangkat Daerah Penanggung Jawab	
						Target 2023	Pagu Indikatif	Lokasi	Sumber Dana	Prioritas			Target	Pagu Indikatif		
										Nasional	Daerah					
									Sidomulyo, Sidomulyo Kab. Lampung Selatan, Katibung, Tanjung Agung Kab. Lampung Selatan, Penengahan, Klaten Kab. Lampung Selatan, Palas, Bandan Hurip Kab. Lampung Selatan, Palas, Tanjung Jaya Kab. Lampung Selatan, Jati Agung, Banjar Agung Kab. Lampung Selatan, Ketapang, Bangunrejo Kab. Lampung Selatan, Sragi, Sumber Agung Kab. Lampung Selatan, Raja Basa, Sukaraja Kab. Lampung Selatan, Candipuro, Batuliman Indah Kab. Lampung Selatan, Merbau Mataram, Batu Agung							

Rancangan Akhir Rencana Kerja Pemerintah Daerah (RKPD) Kabupaten Lampung Selatan Tahun 2023																
Kode	Urusan/ Bidang Urusan/ Program/ Kegiatan/ Sub Kegiatan	Indikator Program/ Kegiatan/ Sub Kegiatan	Target Akhir Periode RPJMD	Realisasi Capaian RKPD Tahun 2021	Prakiraan Capaian Target RKPD Tahun 2022	Capaian Kinerja dan Kerangka Pendanaan						Kelompok Sasaran	Prakiraan Maju Rencana Tahun 2024		Perangkat Daerah Penanggung Jawab	
						Target 2023	Pagu Indikatif	Lokasi	Sumber Dana	Prioritas			Target	Pagu Indikatif		
										Nasional	Daerah					
										Kab. Lampung Selatan, Merbau Mataram, Tanjung Harapan Kab. Lampung Selatan, Merbau Mataram, Panca Tunggal Kab. Lampung Selatan, Bakauheni, Toto Harjo Kab. Lampung Selatan, Tanjung Sari, Purwodadi Dalam Kab. Lampung Selatan, Tanjung Sari, Wonodadi Kab. Lampung Selatan, Tanjung Sari, Kertosari Kab. Lampung Selatan, Way Sulan, Banjarsari						
3	27 02 2.06 02	Pengadaan Hijauan Pakan Ternak yang Sumbernya dari Daerah Kabupaten/Kota Lain	Jumlah Hijauan Pakan Ternak yang Sumbernya dari Daerah Kabupaten/Kota Lain Jumlah Hijauan Pakan Ternak Yang Sumbernya Dari Daerah Kabupaten/Kota Lainnya			0 Ton 100 Ton	95,579,000	Kab. Lampung Selatan, Semua Kecamatan, Semua Kelurahan	Dana Transfer Umum- Dana Alokasi Umum	Memperkuat Ketahanan Ekonomi Untuk Pertumbuhan Yang Berkualitas dan Berkeadilan	Meningkatkan Kualitas Lingkungan Hidup, dan Penyediaan Rumah Layak Huni untuk Mendukung Ketangguhan Bencana	0 Ton 100 Ton	110,000,000	Dinas Peternakan dan Kesehatan Hewan		
3	27 03	<b>PROGRAM PENYEDIAAN DAN PENGEMBANGAN PRASARANA PERTANIAN</b>	Persentase Prasarana Pertanian yang tersedia	%	%	100 %	<b>9,508,810,300</b>					100 %	<b>3,466,500,000</b>			



**Rancangan Akhir Rencana Kerja Pemerintah Daerah (RKPD)  
Kabupaten Lampung Selatan  
Tahun 2023**

Kode	Urusan/ Bidang Urusan/ Program/ Kegiatan/ Sub Kegiatan	Indikator Program/ Kegiatan/ Sub Kegiatan	Target Akhir Periode RPJMD	Realisasi Capaian RKPD Tahun 2021	Prakiraan Capaian Target RKPD Tahun 2022	Capaian Kinerja dan Kerangka Pendanaan						Kelompok Sasaran	Prakiraan Maju Rencana Tahun 2024		Perangkat Daerah Penanggung Jawab
						Target 2023	Pagu Indikatif	Lokasi	Sumber Dana	Prioritas			Target	Pagu Indikatif	
										Nasional	Daerah				
3 27 03 2.02 02	Pembangunan, Rehabilitasi dan Pemeliharaan Embung Pertanian	Jumlah Embung Pertanian yang Dibangun, Direhabilitasi dan Dipelihara  Jumlah Embung Pertanian Yang Dibangun, Direhabilitasi dan Dipelihara				0 Unit 3 unit	840,000,000	Kab. Lampung Selatan, Natar, Semua Kelurahan  Kab. Lampung Selatan, Katibung, Semua Kelurahan  Kab. Lampung Selatan, Jati Agung, Semua Kelurahan  Kab. Lampung Selatan, Sragi, Semua Kelurahan	Dana Transfer Khusus- Dana Alokasi Khusus Fisik  Dana Transfer Khusus - Dana Alokasi Khusus Non Fisik	Memperkuat Ketahanan Ekonomi Untuk Pertumbuhan Yang Berkualitas dan Berkeadilan	Meningkatkan Sumber Daya Manusia yang Berkualitas dan Berdaya Saing		0 Unit 3 unit	400,000,000	Dinas Peternakan dan Kesehatan Hewan
3 27 03 2.02 03	Pembangunan, Rehabilitasi dan Pemeliharaan Jalan Usaha Tani	Jalan Usaha Tani yang Dibangun, Direhabilitasi dan Dipelihara  Jumlah Jalan Usaha Tani Yang Dibangun, Direhabilitasi dan Dipelihara				0 Unit 3 unit	1,500,000,000	Kab. Lampung Selatan, Natar, Semua Kelurahan  Kab. Lampung Selatan, Katibung, Semua Kelurahan	Dana Transfer Khusus- Dana Alokasi Khusus Fisik  Dana Transfer Khusus - Dana Alokasi Khusus Non Fisik	Memperkuat Ketahanan Ekonomi Untuk Pertumbuhan Yang Berkualitas dan Berkeadilan	Meningkatkan Sumber Daya Manusia yang Berkualitas dan Berdaya Saing		0 Unit 3 unit	500,000,000	Dinas Peternakan dan Kesehatan Hewan
3 27 03 2.02 07	Pembangunan, Rehabilitasi dan Pemeliharaan Rumah Potong Hewan	Jumlah Rumah Potong Hewan yang Dibangun, Direhabilitasi dan Dipelihara  Jumlah Rumah Potong Hewan Yang Dibangun, Direhabilitasi dan Dipelihara				0 Unit 1 unit	500,000,000	Kab. Lampung Selatan, Sidomulyo, Sidomulyo	Dana Transfer Khusus- Dana Alokasi Khusus Fisik  Dana Transfer Khusus - Dana Alokasi Khusus Fisik	Memperkuat Ketahanan Ekonomi Untuk Pertumbuhan Yang Berkualitas dan Berkeadilan	Meningkatkan Sumber Daya Manusia yang Berkualitas dan Berdaya Saing		0 Unit 1 unit	600,000,000	Dinas Peternakan dan Kesehatan Hewan

**Rancangan Akhir Rencana Kerja Pemerintah Daerah (RKPD)  
Kabupaten Lampung Selatan  
Tahun 2023**

Kode	Urusan/ Bidang Urusan/ Program/ Kegiatan/ Sub Kegiatan	Indikator Program/ Kegiatan/ Sub Kegiatan	Target Akhir Periode RPJMD	Realisasi Capaian RKPD Tahun 2021	Prakiraan Capaian Target RKPD Tahun 2022	Capaian Kinerja dan Kerangka Pendanaan						Kelompok Sasaran	Prakiraan Maju Rencana Tahun 2024		Perangkat Daerah Penanggung Jawab
						Target 2023	Pagu Indikatif	Lokasi	Sumber Dana	Prioritas			Target	Pagu Indikatif	
										Nasional	Daerah				
3 27 03 2.02 09	Pembangunan, Rehabilitasi dan Pemeliharaan Prasarana Pertanian Lainnya	Jumlah Prasarana Pertanian Lainnya yang Dibangun, Direhabilitasi dan Dipelihara Jumlah Prasarana Pertanian Lainnya Yang Dibangun, Direhabilitasi dan Dipelihara				0 Unit 5 unit	5,500,000,000	Kab. Lampung Selatan, Natar, Semua Kelurahan Kab. Lampung Selatan, Sidomulyo, Semua Kelurahan Kab. Lampung Selatan, Katibung, Semua Kelurahan Kab. Lampung Selatan, Jati Agung, Semua Kelurahan Kab. Lampung Selatan, Sragi, Semua Kelurahan Kab. Lampung Selatan, Way Sulan, Semua Kelurahan Kab. Lampung Selatan, Way Panji, Semua Kelurahan	Dana Transfer Umum-Dana Alokasi Umum Dana Transfer Khusus-Dana Alokasi Khusus Fisik	Memperkuat Ketahanan Ekonomi Untuk Pertumbuhan Yang Berkualitas dan Berkeadilan	Meningkatkan Sumber Daya Manusia yang Berkualitas dan Berdaya Saing		0 Unit 5 unit	550,000,000	Dinas Peternakan dan Kesehatan Hewan
3 27 04	<b>PROGRAM PENGENDALIAN KESEHATAN HEWAN DAN KESEHATAN MASYARAKAT VETERINER</b>	Persentase Peningkatan Kesehatan Hewan dan Kesehatan Masyarakat Veteriner	%		%	77 %	<b>859,949,000</b>						77 %	<b>390,000,000</b>	
3 27 04 2.01	<b>Penjaminan Kesehatan Hewan, Penutupan dan Pembukaan Daerah Wabah Penyakit Hewan Menular Dalam daerah Kabupaten/Kota</b>	Persentase Penjaminan Kesehatan Hewan, Penutupan dan Pembukaan Daerah Wabah Penyakit Hewan Menular Dalam Daerah Kabupaten/Kota	persentase		persentase	500 persentase	<b>108,780,000</b>						500 persentase	<b>130,000,000</b>	

**Rancangan Akhir Rencana Kerja Pemerintah Daerah (RKPD)  
Kabupaten Lampung Selatan  
Tahun 2023**

Kode	Urusan/ Bidang Urusan/ Program/ Kegiatan/ Sub Kegiatan	Indikator Program/ Kegiatan/ Sub Kegiatan	Target Akhir Periode RPJMD	Realisasi Capaian RKPD Tahun 2021	Prakiraan Capaian Target RKPD Tahun 2022	Capaian Kinerja dan Kerangka Pendanaan						Kelompok Sasaran	Prakiraan Maju Rencana Tahun 2024		Perangkat Daerah Penanggung Jawab
						Target 2023	Pagu Indikatif	Lokasi	Sumber Dana	Prioritas			Target	Pagu Indikatif	
										Nasional	Daerah				
3 27 04 2.01 01	Pengendalian dan Penanggulangan Penyakit Hewan dan Zoonosis	Jumlah Wilayah Pengendalian dan Penanggulangan Penyakit Hewan dan Zoonosis				17 Laporan	108,780,000	Kab. Lampung Selatan, Semua Kecamatan, Semua Kelurahan	Dana Transfer Umum-Dana Alokasi Umum	Memperkuat Ketahanan Ekonomi Untuk Pertumbuhan Yang Berkualitas dan Berkeadilan	Meningkatkan Kualitas Lingkungan Hidup, dan Penyediaan Rumah Layak Huni untuk Mendukung Ketangguhan Bencana		17 Laporan	130,000,000	Dinas Peternakan dan Kesehatan Hewan
3 27 04 2.03	<b>Pengelolaan Pelayanan Jasa Laboratorium dan Jasa Medik Veteriner dalam Daerah Kabupaten/Kota</b>	Persentase Pengelolaan Pelayanan Jasa Laboratorium dan Jasa Medik Veteriner dalam Daerah Kabupaten/Kota	persentase		persentase	2000 persentase	<b>644,814,200</b>						2000 persentase	<b>150,000,000</b>	
3 27 04 2.03 02	Penyediaan Pelayanan Jasa Medik Veteriner	Jumlah Pelayanan Jasa Medik Veteriner				12 Laporan	644,814,200	Kab. Lampung Selatan, Semua Kecamatan, Semua Kelurahan	Dana Transfer Umum-Dana Alokasi Umum	Memperkuat Ketahanan Ekonomi Untuk Pertumbuhan Yang Berkualitas dan Berkeadilan	Transformasi Pelayanan Publik melalui Inovasi Peningkatan Kualitas Tata Kelola Pemerintahan dan Aparatur		12 Laporan	150,000,000	Dinas Peternakan dan Kesehatan Hewan
3 27 04 2.04	<b>Penerapan dan Pengawasan Persyaratan Teknis Kesehatan Masyarakat Veteriner</b>	Jumlah Penerapan dan Pengawasan Persyaratan Teknis Kesehatan Masyarakat Veteriner	Kegiatan		Kegiatan	17 Kegiatan	<b>106,354,800</b>						17 Kegiatan	<b>110,000,000</b>	
3 27 04 2.04 02	Pengawasan Peredaran Hewan dan Produk Hewan	Jumlah Pengawasan Peredaran Hewan dan Produk Hewan				12 Laporan	106,354,800	Kab. Lampung Selatan, Semua Kecamatan, Semua Kelurahan	Dana Transfer Umum-Dana Alokasi Umum	Memperkuat Ketahanan Ekonomi Untuk Pertumbuhan Yang Berkualitas dan Berkeadilan	Meningkatkan Kualitas Lingkungan Hidup, dan Penyediaan Rumah Layak Huni untuk Mendukung Ketangguhan Bencana		12 Laporan	110,000,000	Dinas Peternakan dan Kesehatan Hewan
3 27 06	<b>PROGRAM PERIZINAN USAHA PERTANIAN</b>	Persentase PenerbitanTanda Daftar Izin Usaha Pertanian yang sesuai dengan peruntukannya	%		%	90 %	<b>74,540,700</b>						90 %	<b>355,000,000</b>	
3 27 06 2.01	<b>Penerbitan Izin Usaha Pertanian yang Kegiatan Usahanya dalam Daerah Kabupaten/Kota</b>	Jumlah Dokumen	Dokumen		Dokumen	1 Dokumen	<b>37,440,900</b>						1 Dokumen	<b>275,000,000</b>	

**Rancangan Akhir Rencana Kerja Pemerintah Daerah (RKPD)  
Kabupaten Lampung Selatan  
Tahun 2023**

Kode	Urusan/ Bidang Urusan/ Program/ Kegiatan/ Sub Kegiatan	Indikator Program/ Kegiatan/ Sub Kegiatan	Target Akhir Periode RPJMD	Realisasi Capaian RKPD Tahun 2021	Prakiraan Capaian Target RKPD Tahun 2022	Capaian Kinerja dan Kerangka Pendanaan						Kelompok Sasaran	Prakiraan Maju Rencana Tahun 2024		Perangkat Daerah Penanggung Jawab
						Target 2023	Pagu Indikatif	Lokasi	Sumber Dana	Prioritas			Target	Pagu Indikatif	
										Nasional	Daerah				
3 27 06 2.01 02	Penilaian Kelayakan dan Pemberian Pertimbangan Teknis Izin Usaha Pertanian	Jumlah Penilaian Kelayakan dan Pemberian Pertimbangan Teknis Izin Usaha Pertanian				12 Dokumen	37,440,900	Kab. Lampung Selatan, Semua Kecamatan, Semua Kelurahan	Dana Transfer Umum-Dana Alokasi Umum Dana Transfer Umum-Dana Alokasi Umum		Meningkatkan Kualitas Lingkungan Hidup, dan Penyediaan Rumah Layak Huni untuk Mendukung Ketangguhan Bencana		12 Dokumen	275,000,000	Dinas Peternakan dan Kesehatan Hewan
3 27 06 2.02	<b>Penerbitan Izin Usaha Produksi Benih/Bibit Ternak dan Pakan, Fasilitas Pemeliharaan Hewan, Rumah Sakit Hewan/Pasar Hewan, Rumah Potong Hewan</b>	Jumlah Dokumen Penerbitan Izin Usaha Produksi Benih/Bibit Ternak dan Pakan, Fasilitas Pemeliharaan Hewan, Rumah Sakit Hewan/Pasar Hewan, Rumah Potong Hewan	Dokumen		Dokumen	12 Dokumen	<b>37,099,800</b>						12 Dokumen	<b>80,000,000</b>	
3 27 06 2.02 02	Pengawasan Pelaksanaan Izin Usaha Produksi Benih/Bibit Ternak dan Pakan	Jumlah Izin Usaha Produksi Benih/Bibit Ternak dan Pakan yang Diawasi Jumlah Izin Usaha Produksi Benih/Bibit Ternak dan Pakan Yang Diawasi				0 Laporan 6 Laporan	37,099,800	Kab. Lampung Selatan, Semua Kecamatan, Semua Kelurahan	Dana Transfer Umum-Dana Alokasi Umum Dana Transfer Umum-Dana Alokasi Umum		Meningkatkan Kualitas Lingkungan Hidup, dan Penyediaan Rumah Layak Huni untuk Mendukung Ketangguhan Bencana		0 Laporan 6 Laporan	80,000,000	Dinas Peternakan dan Kesehatan Hewan
3 27 07	<b>PROGRAM PENYULUHAN PERTANIAN</b>	Persentase Penyuluhan Pertanian yang dilaksanakan	%		%	90 %	<b>104,084,000</b>						90 %	<b>355,000,000</b>	
3 27 07 2.01	<b>Pelaksanaan Penyuluhan Pertanian</b>	Persentase Pelaksanaan Penyuluhan Pertanian	persentase		persentase	27 persentase	<b>104,084,000</b>						27 persentase	<b>355,000,000</b>	
3 27 07 2.01 01	Peningkatan Kapasitas Kelembagaan Penyuluhan Pertanian di Kecamatan dan Desa	Jumlah Kelembagaan Penyuluhan Pertanian di Kecamatan dan Desa yang Ditingkatkan Kapasitasnya Jumlah Kelembagaan Penyuluhan Pertanian di Kecamatan dan Desa Yang Ditingkatkan Kapasitasnya				0 Unit 20 Unit	46,288,400	Kab. Lampung Selatan, Semua Kecamatan, Semua Kelurahan	Dana Transfer Umum-Dana Alokasi Umum		Meningkatkan Kualitas Lingkungan Hidup, dan Penyediaan Rumah Layak Huni untuk Mendukung Ketangguhan Bencana	Kelompok Masyarakat	0 Unit 20 Unit	110,000,000	Dinas Peternakan dan Kesehatan Hewan
3 27 07 2.01 02	Pengembangan Kapasitas Kelembagaan Petani di Kecamatan dan Desa	Jumlah Kelembagaan Petani di Kecamatan dan Desa yang Ditingkatkan Kapasitasnya Jumlah Kelembagaan Petani di Kecamatan dan Desa Yang Ditingkatkan Kapasitasnya				0 Unit 10 Unit	22,795,600	Kab. Lampung Selatan, Semua Kecamatan, Semua Kelurahan	Dana Transfer Umum-Dana Alokasi Umum		Meningkatkan Kualitas Lingkungan Hidup, dan Penyediaan Rumah Layak Huni untuk Mendukung Ketangguhan Bencana	Kelompok Masyarakat	0 Unit 10 Unit	80,000,000	Dinas Peternakan dan Kesehatan Hewan

**Rancangan Akhir Rencana Kerja Pemerintah Daerah (RKPD)  
Kabupaten Lampung Selatan  
Tahun 2023**

Kode	Urusan/ Bidang Urusan/ Program/ Kegiatan/ Sub Kegiatan	Indikator Program/ Kegiatan/ Sub Kegiatan	Target Akhir Periode RPJMD	Realisasi Capaian RKPD Tahun 2021	Prakiraan Capaian Target RKPD Tahun 2022	Capaian Kinerja dan Kerangka Pendanaan						Kelompok Sasaran	Prakiraan Maju Rencana Tahun 2024		Perangkat Daerah Penanggung Jawab
						Target 2023	Pagu Indikatif	Lokasi	Sumber Dana	Prioritas			Target	Pagu Indikatif	
										Nasional	Daerah				
3 27 07 2.01 03	Penyediaan dan Pemanfaatan Sarana dan Prasarana Penyuluhan Pertanian	Jumlah Sarana dan Prasarana Penyuluhan Pertanian				2 unit	35,000,000	Kab. Lampung Selatan, Semua Kecamatan, Semua Kelurahan	Dana Transfer Umum- Dana Alokasi Umum  Dana Transfer Umum- Dana Alokasi Umum	Meningkatkan Kualitas Lingkungan Hidup, dan Penyediaan Rumah Layak Huni untuk Mendukung Ketangguhan Bencana	Kelompok Masyarakat	2 unit	165,000,000	Dinas Peternakan dan Kesehatan Hewan	
<b>TOTAL</b>							<b>19,102,352,000</b>						<b>14,552,102,000</b>		





**Rancangan Akhir Rencana Kerja Pemerintah Daerah (RKPD)  
Kabupaten Lampung Selatan  
Tahun 2023**

Kode	Urusan/ Bidang Urusan/ Program/ Kegiatan/ Sub Kegiatan	Indikator Program/ Kegiatan/ Sub Kegiatan	Target Akhir Periode RPJMD	Realisasi Capaian RKPD Tahun 2021	Prakiraan Capaian Target RKPD Tahun 2022	Capaian Kinerja dan Kerangka Pendanaan						Kelompok Sasaran	Prakiraan Maju Rencana Tahun 2024		Perangkat Daerah Penanggung Jawab
						Target 2023	Pagu Indikatif	Lokasi	Sumber Dana	Prioritas			Target	Pagu Indikatif	
										Nasional	Daerah				
3 30 01	<b>PROGRAM PENUNJANG URUSAN PEMERINTAHAN DAERAH KABUPATEN/KOTA</b>	Indeks Kepuasan Pelayanan	Poin		Poin	80 Poin	<b>5,886,162,900</b>						80 Poin	<b>7,334,701,800</b>	
3 30 01	2.01 <b>Perencanaan, Penganggaran, dan Evaluasi Kinerja Perangkat Daerah</b>	Jumlah Dokumen Perencanaan, Penganggaran dan Evaluasi Kinerja Perangkat Daerah	Dokumen		Dokumen	1 Dokumen	<b>57,471,600</b>						1 Dokumen	<b>79,000,000</b>	
3 30 01	2.01 01 Penyusunan Dokumen Perencanaan Perangkat Daerah	Jumlah Dokumen Perencanaan Perangkat Daerah				1 Dokumen	10,868,000	Kab. Lampung Selatan, Kalianda, Way Urang	Dana Transfer Umum - Dana Alokasi Umum	Meningkatkan Sumber Daya Manusia Yang Berkualitas Dan Berdaya Saing	Transformasi Pelayanan Publik melalui Inovasi Peningkatan Kualitas Tata Kelola Pemerintahan dan Aparatur	Pelaporan dokumen- dokumen perencanaan	1 Dokumen	12,000,000	Dinas Perdagangan dan Perindustrian
3 30 01	2.01 02 Koordinasi dan Penyusunan Dokumen RKA-SKPD	Jumlah Dokumen RKA- SKPD dan Laporan Hasil Koordinasi Penyusunan Dokumen RKA-SKPD				1 Dokumen	9,196,300	Kab. Lampung Selatan, Kalianda, Way Urang	Dana Transfer Umum - Dana Alokasi Umum	Meningkatkan Sumber Daya Manusia Yang Berkualitas Dan Berdaya Saing	Transformasi Pelayanan Publik melalui Inovasi Peningkatan Kualitas Tata Kelola Pemerintahan dan Aparatur	Pelaporan dokumen- dokumen perencanaan	1 Dokumen	10,000,000	Dinas Perdagangan dan Perindustrian
3 30 01	2.01 03 Koordinasi dan Penyusunan Dokumen Perubahan RKA-SKPD	Jumlah Dokumen Perubahan RKA-SKPD dan Laporan Hasil Koordinasi Penyusunan Dokumen Perubahan RKA-SKPD				1 Dokumen	9,000,400	Kab. Lampung Selatan, Kalianda, Way Urang	Dana Transfer Umum - Dana Alokasi Umum	Meningkatkan Sumber Daya Manusia Yang Berkualitas Dan Berdaya Saing	Transformasi Pelayanan Publik melalui Inovasi Peningkatan Kualitas Tata Kelola Pemerintahan dan Aparatur	Pelaporan dokumen- dokumen perencanaan	1 Dokumen	15,000,000	Dinas Perdagangan dan Perindustrian
3 30 01	2.01 04 Koordinasi dan Penyusunan DPA-SKPD	Jumlah Dokumen DPA- SKPD dan Laporan Hasil Koordinasi Penyusunan Dokumen DPA-SKPD				1 Dokumen	10,302,900	Kab. Lampung Selatan, Kalianda, Way Urang	Dana Transfer Umum - Dana Alokasi Umum	Meningkatkan Sumber Daya Manusia Yang Berkualitas Dan Berdaya Saing	Transformasi Pelayanan Publik melalui Inovasi Peningkatan Kualitas Tata Kelola Pemerintahan dan Aparatur	Pelaporan dokumen- dokumen perencanaan	1 Dokumen	15,000,000	Dinas Perdagangan dan Perindustrian
3 30 01	2.01 05 Koordinasi dan Penyusunan Perubahan DPA- SKPD	Jumlah Dokumen Perubahan RKA-SKPD dan Laporan Hasil Koordinasi Penyusunan Dokumen Perubahan RKA-SKPD				1 Dokumen	10,001,700	Kab. Lampung Selatan, Kalianda, Way Urang	Dana Transfer Umum - Dana Alokasi Umum	Meningkatkan Sumber Daya Manusia Yang Berkualitas Dan Berdaya Saing	Transformasi Pelayanan Publik melalui Inovasi Peningkatan Kualitas Tata Kelola Pemerintahan dan Aparatur	Pelaporan dokumen- dokumen perencanaan	1 Dokumen	20,000,000	Dinas Perdagangan dan Perindustrian

**Rancangan Akhir Rencana Kerja Pemerintah Daerah (RKPD)  
Kabupaten Lampung Selatan  
Tahun 2023**

Kode	Urusan/ Bidang Urusan/ Program/ Kegiatan/ Sub Kegiatan	Indikator Program/ Kegiatan/ Sub Kegiatan	Target Akhir Periode RPJMD	Realisasi Capaian RKPD Tahun 2021	Prakiraan Capaian Target RKPD Tahun 2022	Capaian Kinerja dan Kerangka Pendanaan						Kelompok Sasaran	Prakiraan Maju Rencana Tahun 2024		Perangkat Daerah Penanggung Jawab
						Target 2023	Pagu Indikatif	Lokasi	Sumber Dana	Prioritas			Target	Pagu Indikatif	
										Nasional	Daerah				
3 30 01 2.01 06	Koordinasi dan Penyusunan Laporan Capaian Kinerja dan Ikhtisar Realisasi Kinerja SKPD	Jumlah laporan capaian kinerja dan ikhtisar realisasi kinerja SKPD dan laporan hasil koordinasi penyusunan laporan kinerja SKPD				5 Laporan	8,102,300	Kab. Lampung Selatan, Kalianda, Way Urang	Dana Transfer Umum - Dana Alokasi Umum	Meningkatkan Sumber Daya Manusia Yang Berkualitas Dan Berdaya Saing	Transformasi Pelayanan Publik melalui Inovasi Peningkatan Kualitas Tata Kelola Pemerintahan dan Aparatur	Pelaporan dokumen-dokumen perencanaan	5 Laporan	7,000,000	Dinas Perdagangan dan Perindustrian
<b>3 30 01 2.02</b>	<b>Administrasi Keuangan Perangkat Daerah</b>	Jumlah Administrasi Keuangan	Dokumen		Dokumen	1 Dokumen	<b>5,168,309,800</b>						1 Dokumen	<b>6,129,751,800</b>	
3 30 01 2.02 01	Penyediaan Gaji dan Tunjangan ASN	Jumlah Orang yang Menerima Gaji dan Tunjangan ASN				12 Bulan	4,169,432,000	Kab. Lampung Selatan, Kalianda, Way Urang	Dana Transfer Umum - Dana Alokasi Umum	Meningkatkan Sumber Daya Manusia Yang Berkualitas Dan Berdaya Saing	Transformasi Pelayanan Publik melalui Inovasi Peningkatan Kualitas Tata Kelola Pemerintahan dan Aparatur	Pegawai ASN	12 Bulan	5,092,251,800	Dinas Perdagangan dan Perindustrian
3 30 01 2.02 02	Penyediaan Administrasi Pelaksanaan Tugas ASN	Jumlah Dokumen Hasil Penyediaan Administrasi Pelaksanaan Tugas ASN				1 Dokumen	901,377,800	Kab. Lampung Selatan, Kalianda, Way Urang	Dana Transfer Umum- Dana Alokasi Umum	Meningkatkan Sumber Daya Manusia Yang Berkualitas Dan Berdaya Saing	Transformasi Pelayanan Publik melalui Inovasi Peningkatan Kualitas Tata Kelola Pemerintahan dan Aparatur	Pegawai ASN	1 Dokumen	925,000,000	Dinas Perdagangan dan Perindustrian
3 30 01 2.02 03	Pelaksanaan Penatausahaan dan Pengujian/Verifikasi Keuangan SKPD	Jumlah Dokumen Penatausahaan dan Pengujian/Verifikasi Keuangan SKPD				1 Dokumen	28,500,000	Kab. Lampung Selatan, Kalianda, Kalianda	Dana Transfer Umum- Dana Alokasi Umum	Meningkatkan Sumber Daya Manusia Yang Berkualitas Dan Berdaya Saing	Transformasi Pelayanan Publik melalui Inovasi Peningkatan Kualitas Tata Kelola Pemerintahan dan Aparatur	Pegawai ASN	1 Dokumen	28,500,000	Dinas Perdagangan dan Perindustrian
3 30 01 2.02 04	Koordinasi dan Pelaksanaan Akuntansi SKPD	Jumlah Dokumen Koordinasi dan Pelaksanaan Akuntansi SKPD				1 Dokumen	20,500,000	Kab. Lampung Selatan, Kalianda, Way Urang	Dana Transfer Umum- Dana Alokasi Umum	Meningkatkan Sumber Daya Manusia Yang Berkualitas Dan Berdaya Saing	Transformasi Pelayanan Publik melalui Inovasi Peningkatan Kualitas Tata Kelola Pemerintahan dan Aparatur	Pegawai ASN	1 Dokumen	21,500,000	Dinas Perdagangan dan Perindustrian
3 30 01 2.02 05	Koordinasi dan Penyusunan Laporan Keuangan Akhir Tahun SKPD	Jumlah Laporan Keuangan Akhir Tahun SKPD dan Laporan Hasil Koordinasi Penyusunan Laporan Keuangan Akhir Tahun SKPD				1 Dokumen	12,500,000	Kab. Lampung Selatan, Kalianda, Kalianda	Dana Transfer Umum- Dana Alokasi Umum	Meningkatkan Sumber Daya Manusia Yang Berkualitas Dan Berdaya Saing	Transformasi Pelayanan Publik melalui Inovasi Peningkatan Kualitas Tata Kelola Pemerintahan dan Aparatur	Pegawai ASN	1 Dokumen	13,500,000	Dinas Perdagangan dan Perindustrian

**Rancangan Akhir Rencana Kerja Pemerintah Daerah (RKPD)  
Kabupaten Lampung Selatan  
Tahun 2023**

Kode	Urusan/ Bidang Urusan/ Program/ Kegiatan/ Sub Kegiatan	Indikator Program/ Kegiatan/ Sub Kegiatan	Target Akhir Periode RPJMD	Realisasi Capaian RKPD Tahun 2021	Prakiraan Capaian Target RKPD Tahun 2022	Capaian Kinerja dan Kerangka Pendanaan						Kelompok Sasaran	Prakiraan Maju Rencana Tahun 2024		Perangkat Daerah Penanggung Jawab
						Target 2023	Pagu Indikatif	Lokasi	Sumber Dana	Prioritas			Target	Pagu Indikatif	
										Nasional	Daerah				
3 30 01 2.02 06	Pengelolaan dan Penyiapan Bahan Tanggapan Pemeriksaan	Jumlah Dokumen Bahan Tanggapan Pemeriksaan dan Tindak Lanjut Pemeriksaan				1 Dokumen	12,500,000	Kab. Lampung Selatan, Kalianda, Kalianda	Dana Transfer Umum- Dana Alokasi Umum	Meningkatkan Sumber Daya Manusia Yang Berkualitas Dan Berdaya Saing	Transformasi Pelayanan Publik melalui Inovasi Peningkatan Kualitas Tata Kelola Pemerintahan dan Aparatur	Pegawai ASN	1 Dokumen	25,500,000	Dinas Perdagangan dan Perindustrian
3 30 01 2.02 07	Koordinasi dan Penyusunan Laporan Keuangan Bulanan/ Triwulanan/ Semesteran SKPD	Jumlah Laporan Keuangan Bulanan/ Triwulanan/ Semesteran SKPD dan Laporan Koordinasi Penyusunan Laporan Keuangan Bulanan/Triwulanan/Semesteran SKPD				1 Dokumen	23,500,000	Kab. Lampung Selatan, Kalianda, Way Urang	Dana Transfer Umum- Dana Alokasi Umum	Meningkatkan Sumber Daya Manusia Yang Berkualitas Dan Berdaya Saing	Transformasi Pelayanan Publik melalui Inovasi Peningkatan Kualitas Tata Kelola Pemerintahan dan Aparatur	Pegawai ASN	1 Dokumen	23,500,000	Dinas Perdagangan dan Perindustrian
<b>3 30 01 2.03</b>	<b>Administrasi Barang Milik Daerah pada Perangkat Daerah</b>	Jumlah Penyelenggaraan Administrasi Pendapatan Daerah dan Kewenangan Perangkat Daerah	Dokumen		Dokumen	1 Dokumen	<b>20,000,000</b>						1 Dokumen	<b>30,250,000</b>	
3 30 01 2.03 01	Penyusunan Perencanaan Kebutuhan Barang Milik Daerah SKPD	Jumlah Rencana Kebutuhan Barang Milik Daerah SKPD				1 Dokumen	5,000,000	Kab. Lampung Selatan, Kalianda, Way Urang	Dana Transfer Umum- Dana Alokasi Umum	Meningkatkan Sumber Daya Manusia Yang Berkualitas Dan Berdaya Saing	Transformasi Pelayanan Publik melalui Inovasi Peningkatan Kualitas Tata Kelola Pemerintahan dan Aparatur	Barang Milik Daerah pada SKPD	1 Dokumen	7,500,000	Dinas Perdagangan dan Perindustrian
3 30 01 2.03 05	Rekonsiliasi dan Penyusunan Laporan Barang Milik Daerah pada SKPD	Jumlah Laporan Rekonsiliasi dan Penyusunan Laporan Barang Milik Daerah pada SKPD				1 Dokumen	10,000,000	Kab. Lampung Selatan, Kalianda, Way Urang	Dana Transfer Umum- Dana Alokasi Umum	Meningkatkan Sumber Daya Manusia Yang Berkualitas Dan Berdaya Saing	Transformasi Pelayanan Publik melalui Inovasi Peningkatan Kualitas Tata Kelola Pemerintahan dan Aparatur	Barang Milik Daerah pada SKPD	1 Dokumen	13,500,000	Dinas Perdagangan dan Perindustrian
3 30 01 2.03 06	Penatausahaan Barang Milik Daerah pada SKPD	Tercapaian penatausahaan dan pelaporan barang milik daerah SKPD				1 Dokumen	5,000,000	Kab. Lampung Selatan, Kalianda, Way Urang	Dana Transfer Umum- Dana Alokasi Umum	Meningkatkan Sumber Daya Manusia Yang Berkualitas Dan Berdaya Saing	Transformasi Pelayanan Publik melalui Inovasi Peningkatan Kualitas Tata Kelola Pemerintahan dan Aparatur	Barang Milik Daerah pada SKPD	1 Dokumen	9,250,000	Dinas Perdagangan dan Perindustrian
<b>3 30 01 2.05</b>	<b>Administrasi Kepegawaian Perangkat Daerah</b>	Terlaksananya kegiatan Administrasi kepegawaian	Pegawai		Pegawai	65 Pegawai	<b>21,737,500</b>						65 Pegawai	<b>45,000,000</b>	
3 30 01 2.05 02	Pengadaan Pakaian Dinas beserta Atribut Kelengkapannya	Jumlah Paket Pakaian Dinas beserta Atribut Kelengkapan				65 Paket	16,737,500	Kab. Lampung Selatan, Kalianda, Way Urang	Dana Transfer Umum- Dana Alokasi Umum	Meningkatkan Sumber Daya Manusia Yang Berkualitas Dan Berdaya Saing	Meningkatkan Sumber Daya Manusia yang Berkualitas dan Berdaya Saing	Pegawai OPD	65 Paket	20,000,000	Dinas Perdagangan dan Perindustrian

**Rancangan Akhir Rencana Kerja Pemerintah Daerah (RKPD)  
Kabupaten Lampung Selatan  
Tahun 2023**

Kode	Urusan/ Bidang Urusan/ Program/ Kegiatan/ Sub Kegiatan	Indikator Program/ Kegiatan/ Sub Kegiatan	Target Akhir Periode RPJMD	Realisasi Capaian RKPD Tahun 2021	Prakiraan Capaian Target RKPD Tahun 2022	Capaian Kinerja dan Kerangka Pendanaan						Kelompok Sasaran	Prakiraan Maju Rencana Tahun 2024		Perangkat Daerah Penanggung Jawab
						Target 2023	Pagu Indikatif	Lokasi	Sumber Dana	Prioritas			Target	Pagu Indikatif	
										Nasional	Daerah				
3 30 01 2.05 09	Pendidikan dan Pelatihan Pegawai Berdasarkan Tugas dan Fungsi	Jumlah Pegawai Berdasarkan Tugas dan Fungsi yang Mengikuti Pendidikan dan Pelatihan				1 orang	5,000,000	Kab. Lampung Selatan, Kalianda, Way Urang	Dana Transfer Umum-Dana Alokasi Umum	Meningkatkan Sumber Daya Manusia Yang Berkualitas Dan Berdaya Saing	Transformasi Pelayanan Publik melalui Inovasi Peningkatan Kualitas Tata Kelola Pemerintahan dan Aparatur	Pegawai OPD	1 orang	25,000,000	Dinas Perdagangan dan Perindustrian
<b>3 30 01 2.06</b>	<b>Administrasi Umum Perangkat Daerah</b>	Jumlah Barang Milik Daerah Yang Dipelihara Jumlah Administrasi Umum	Unit Paket		Unit Paket	25 Unit 12 Paket	<b>174,371,000</b>						25 Unit 12 Paket	<b>217,500,000</b>	
3 30 01 2.06 01	Penyediaan Komponen Instalasi Listrik/Penerangan Bangunan Kantor	Jumlah Paket Komponen Instalasi Listrik/Penerangan Bangunan Kantor yang Disediakan				12 Bulan	7,633,700	Kab. Lampung Selatan, Kalianda, Kalianda	Dana Transfer Umum-Dana Alokasi Umum	Meningkatkan Sumber Daya Manusia Yang Berkualitas Dan Berdaya Saing	Transformasi Pelayanan Publik melalui Inovasi Peningkatan Kualitas Tata Kelola Pemerintahan dan Aparatur	Operasional OPD	12 Bulan	12,000,000	Dinas Perdagangan dan Perindustrian
3 30 01 2.06 02	Penyediaan Peralatan dan Perlengkapan Kantor	Jumlah Paket Peralatan dan Perlengkapan Kantor yang Disediakan				12 Bulan	15,330,800	Kab. Lampung Selatan, Kalianda, Kalianda	Dana Transfer Umum-Dana Alokasi Umum	Meningkatkan Sumber Daya Manusia Yang Berkualitas Dan Berdaya Saing	Transformasi Pelayanan Publik melalui Inovasi Peningkatan Kualitas Tata Kelola Pemerintahan dan Aparatur	Operasional OPD	12 Bulan	11,000,000	Dinas Perdagangan dan Perindustrian
3 30 01 2.06 03	Penyediaan Peralatan Rumah Tangga	Jumlah Paket Peralatan Rumah Tangga yang Disediakan				12 Bulan	6,547,800	Kab. Lampung Selatan, Kalianda, Way Urang	Dana Transfer Umum-Dana Alokasi Umum	Meningkatkan Sumber Daya Manusia Yang Berkualitas Dan Berdaya Saing	Transformasi Pelayanan Publik melalui Inovasi Peningkatan Kualitas Tata Kelola Pemerintahan dan Aparatur	Operasional OPD	12 Bulan	6,500,000	Dinas Perdagangan dan Perindustrian
3 30 01 2.06 04	Penyediaan Bahan Logistik Kantor	Jumlah Paket Bahan Logistik Kantor yang Disediakan				12 Paket	8,847,500	Kab. Lampung Selatan, Kalianda, Kalianda	Dana Transfer Umum-Dana Alokasi Umum	Meningkatkan Sumber Daya Manusia Yang Berkualitas Dan Berdaya Saing	Transformasi Pelayanan Publik melalui Inovasi Peningkatan Kualitas Tata Kelola Pemerintahan dan Aparatur	Operasional OPD	12 Paket	15,000,000	Dinas Perdagangan dan Perindustrian
3 30 01 2.06 05	Penyediaan Barang Cetak dan Penggandaan	Jumlah Paket Barang Cetak dan Penggandaan yang Disediakan				12 Bulan	37,727,200	Kab. Lampung Selatan, Kalianda, Kalianda	Dana Transfer Umum-Dana Alokasi Umum	Meningkatkan Sumber Daya Manusia Yang Berkualitas Dan Berdaya Saing	Transformasi Pelayanan Publik melalui Inovasi Peningkatan Kualitas Tata Kelola Pemerintahan dan Aparatur	Operasional OPD	12 Bulan	45,000,000	Dinas Perdagangan dan Perindustrian

**Rancangan Akhir Rencana Kerja Pemerintah Daerah (RKPD)  
Kabupaten Lampung Selatan  
Tahun 2023**

Kode	Urusan/ Bidang Urusan/ Program/ Kegiatan/ Sub Kegiatan	Indikator Program/ Kegiatan/ Sub Kegiatan	Target Akhir Periode RPJMD	Realisasi Capaian RKPD Tahun 2021	Prakiraan Capaian Target RKPD Tahun 2022	Capaian Kinerja dan Kerangka Pendanaan						Kelompok Sasaran	Prakiraan Maju Rencana Tahun 2024		Perangkat Daerah Penanggung Jawab
						Target 2023	Pagu Indikatif	Lokasi	Sumber Dana	Prioritas			Target	Pagu Indikatif	
										Nasional	Daerah				
3 30 01 2.06 06	Penyediaan Bahan Bacaan dan Peraturan Perundang-undangan	Jumlah Dokumen Bahan Bacaan dan Peraturan Perundang-Undangan yang Disediakan				12 Bulan	18,000,000	Kab. Lampung Selatan, Kalianda, Way Urang	Dana Transfer Umum-Dana Alokasi Umum	Meningkatkan Sumber Daya Manusia Yang Berkualitas Dan Berdaya Saing	Transformasi Pelayanan Publik melalui Inovasi Peningkatan Kualitas Tata Kelola Pemerintahan dan Aparatur	Operasional OPD	12 Bulan	18,000,000	Dinas Perdagangan dan Perindustrian
3 30 01 2.06 08	Fasilitas Kunjungan Tamu	Jumlah Laporan Fasilitas Kunjungan Tamu				12 Bulan	35,000,000	Kab. Lampung Selatan, Kalianda, Kalianda	Dana Transfer Umum-Dana Alokasi Umum	Meningkatkan Sumber Daya Manusia Yang Berkualitas Dan Berdaya Saing	Transformasi Pelayanan Publik melalui Inovasi Peningkatan Kualitas Tata Kelola Pemerintahan dan Aparatur	Operasional OPD	12 Bulan	35,000,000	Dinas Perdagangan dan Perindustrian
3 30 01 2.06 09	Penyelenggaraan Rapat Koordinasi dan Konsultasi SKPD	Jumlah Laporan Penyelenggaraan Rapat Koordinasi dan Konsultasi SKPD				12 Bulan	45,284,000	Kab. Lampung Selatan, Kalianda, Kalianda	Dana Transfer Umum-Dana Alokasi Umum	Meningkatkan Sumber Daya Manusia Yang Berkualitas Dan Berdaya Saing	Transformasi Pelayanan Publik melalui Inovasi Peningkatan Kualitas Tata Kelola Pemerintahan dan Aparatur	Operasional OPD	12 Bulan	75,000,000	Dinas Perdagangan dan Perindustrian
<b>3 30 01 2.07</b>	<b>Pengadaan Barang Milik Daerah Penunjang Urusan Pemerintah Daerah</b>	Jumlah Aset yang dikelola	Unit		Unit	25 Unit	<b>66,323,000</b>						25 Unit	<b>250,000,000</b>	
3 30 01 2.07 05	Pengadaan Mebel	Jumlah Paket Mebel yang Disediakan				21 Unit	23,052,800	Kab. Lampung Selatan, Kalianda, Kalianda	Dana Transfer Umum-Dana Alokasi Umum	Meningkatkan Sumber Daya Manusia Yang Berkualitas Dan Berdaya Saing	Meningkatkan Sumber Daya Manusia yang Berkualitas dan Berdaya Saing	sarana dan prasana penunjang OPD	21 Unit	150,000,000	Dinas Perdagangan dan Perindustrian
3 30 01 2.07 06	Pengadaan Peralatan dan Mesin Lainnya	Jumlah Unit Peralatan dan Mesin Lainnya yang Disediakan				20 Unit	43,270,200	Kab. Lampung Selatan, Kalianda, Kalianda	Dana Transfer Umum-Dana Alokasi Umum	Meningkatkan Sumber Daya Manusia Yang Berkualitas Dan Berdaya Saing	Transformasi Pelayanan Publik melalui Inovasi Peningkatan Kualitas Tata Kelola Pemerintahan dan Aparatur	sarana dan prasana penunjang OPD	20 Unit	100,000,000	Dinas Perdagangan dan Perindustrian
<b>3 30 01 2.08</b>	<b>Penyediaan Jasa Penunjang Urusan Pemerintahan Daerah</b>	Terlaksananya Jasa Penunjang Urusan kantor	Bulan		Bulan	12 Bulan	<b>123,600,000</b>						12 Bulan	<b>127,000,000</b>	

**Rancangan Akhir Rencana Kerja Pemerintah Daerah (RKPD)  
Kabupaten Lampung Selatan  
Tahun 2023**

Kode	Urusan/ Bidang Urusan/ Program/ Kegiatan/ Sub Kegiatan	Indikator Program/ Kegiatan/ Sub Kegiatan	Target Akhir Periode RPJMD	Realisasi Capaian RKPD Tahun 2021	Prakiraan Capaian Target RKPD Tahun 2022	Capaian Kinerja dan Kerangka Pendanaan						Kelompok Sasaran	Prakiraan Maju Rencana Tahun 2024		Perangkat Daerah Penanggung Jawab
						Target 2023	Pagu Indikatif	Lokasi	Sumber Dana	Prioritas			Target	Pagu Indikatif	
										Nasional	Daerah				
3 30 01 2.08 02	Penyediaan Jasa Komunikasi, Sumber Daya Air dan Listrik	Jumlah laporan penyediaan jasa komunikasi, sumber daya air dan listrik yang tersedia				12 Bulan	123,600,000	Kab. Lampung Selatan, Kalianda, Way Urang	Dana Transfer Umum-Dana Alokasi Umum	Meningkatkan Sumber Daya Manusia Yang Berkualitas Dan Berdaya Saing	Transformasi Pelayanan Publik melalui Inovasi Peningkatan Kualitas Tata Kelola Pemerintahan dan Aparatur Transformasi Pelayanan Publik melalui Inovasi Peningkatan Kualitas Tata Kelola Pemerintahan dan Aparatur	Listik OPD	12 Bulan	127,000,000	Dinas Perdagangan dan Perindustrian
3 30 01 2.09	<b>Pemeliharaan Barang Milik Daerah Penunjang Urusan Pemerintahan Daerah</b>	Jumlah Barang Milik Daerah Yang Dipelihara	Unit		Unit	25 Unit	<b>254,350,000</b>						25 Unit	<b>456,200,000</b>	
3 30 01 2.09 01	Penyediaan Jasa Pemeliharaan, Biaya Pemeliharaan, dan Pajak Kendaraan Perorangan Dinas atau Kendaraan Dinas Jabatan	Jumlah Kendaraan Perorangan Dinas atau Kendaraan Dinas Jabatan yang Dipelihara dan dibayarkan Pajaknya				1 Unit	40,770,000	Kab. Lampung Selatan, Kalianda, Way Urang	Dana Transfer Umum-Dana Alokasi Umum	Meningkatkan Sumber Daya Manusia Yang Berkualitas Dan Berdaya Saing	Meningkatkan Sumber Daya Manusia yang Berkualitas dan Berdaya Saing	Kendaraan dinas OPD	1 Unit	50,000,000	Dinas Perdagangan dan Perindustrian
3 30 01 2.09 02	Penyediaan Jasa Pemeliharaan, Biaya Pemeliharaan, Pajak dan Perizinan Kendaraan Dinas Operasional atau Lapangan	Jumlah Kendaraan Dinas Operasional atau Lapangan yang Dipelihara dan dibayarkan Pajak dan Perizinannya				7 Unit	162,880,000	Kab. Lampung Selatan, Kalianda, Way Urang	Dana Transfer Umum-Dana Alokasi Umum	Meningkatkan Sumber Daya Manusia Yang Berkualitas Dan Berdaya Saing	Transformasi Pelayanan Publik melalui Inovasi Peningkatan Kualitas Tata Kelola Pemerintahan dan Aparatur	Kendaraan dinas OPD	7 Unit	205,500,000	Dinas Perdagangan dan Perindustrian
3 30 01 2.09 06	Pemeliharaan Peralatan dan Mesin Lainnya	Jumlah Gedung Kantor dan Bangunan Lainnya yang Dipelihara/Direhabilitasi				21 Unit	25,700,000	Kab. Lampung Selatan, Kalianda, Way Urang	Dana Transfer Umum-Dana Alokasi Umum	Meningkatkan Sumber Daya Manusia Yang Berkualitas Dan Berdaya Saing	Transformasi Pelayanan Publik melalui Inovasi Peningkatan Kualitas Tata Kelola Pemerintahan dan Aparatur	Kendaraan dinas OPD	21 Unit	50,700,000	Dinas Perdagangan dan Perindustrian
3 30 01 2.09 10	Pemeliharaan/Rehabilitasi Sarana dan Prasarana Gedung Kantor atau Bangunan Lainnya	Jumlah Sarana dan Prasarana Gedung Kantor atau Bangunan Lainnya yang Dipelihara/Direhabilitasi				1 Unit	25,000,000	Kab. Lampung Selatan, Kalianda, Way Urang	Dana Transfer Umum-Dana Alokasi Umum	Meningkatkan Sumber Daya Manusia Yang Berkualitas Dan Berdaya Saing	Meningkatkan Sumber Daya Manusia yang Berkualitas dan Berdaya Saing	Kendaraan dinas OPD	1 Unit	150,000,000	Dinas Perdagangan dan Perindustrian
3 30 03	<b>PROGRAM PENINGKATAN SARANA DISTRIBUSI PERDAGANGAN</b>	Jumlah sarana distribusi perdagangan	Unit		Unit	2 Unit	<b>581,675,100</b>						2 Unit	<b>610,000,000</b>	
3 30 03 2.01	<b>Pembangunan dan Pengelolaan Sarana Distribusi Perdagangan</b>	Jumlah Pembangunan Sarana Distribusi Perdagangan	Unit		Unit	2 Unit	<b>495,550,100</b>						2 Unit	<b>400,000,000</b>	

**Rancangan Akhir Rencana Kerja Pemerintah Daerah (RKPD)  
Kabupaten Lampung Selatan  
Tahun 2023**

Kode	Urusan/ Bidang Urusan/ Program/ Kegiatan/ Sub Kegiatan	Indikator Program/ Kegiatan/ Sub Kegiatan	Target Akhir Periode RPJMD	Realisasi Capaian RKPD Tahun 2021	Prakiraan Capaian Target RKPD Tahun 2022	Capaian Kinerja dan Kerangka Pendanaan						Kelompok Sasaran	Prakiraan Maju Rencana Tahun 2024		Perangkat Daerah Penanggung Jawab
						Target 2023	Pagu Indikatif	Lokasi	Sumber Dana	Prioritas			Target	Pagu Indikatif	
										Nasional	Daerah				
3 30 03 2.01 01	Penyediaan Sarana Distribusi Perdagangan	Jumlah Rehabilitasi 2 Pasar Pemda yang dikelola (Katibung dan Pasar Bakauheni)				2 Unit	320,000,000	Kab. Lampung Selatan, Katibung, Tanjung Ratu Kab. Lampung Selatan, Bakauheni, Bakauheni	Dana Transfer Umum- Dana Alokasi Umum	Meningkatkan Sumber Daya Manusia Yang Berkualitas Dan Berdaya Saing	Mempercepat Penanggulangan Kemiskinan melalui Efektivitas Bantuan Sosial dan Peningkatan Kinerja Sektor Pertanian, Perikanan, Pariwisata Unggulan, Perindustrian, dan UKM serta Kemudahan Investasi	Sarana dan prasarana pasar pemda	2 Unit	250,000,000	Dinas Perdagangan dan Perindustrian



**Rancangan Akhir Rencana Kerja Pemerintah Daerah (RKPD)  
Kabupaten Lampung Selatan  
Tahun 2023**

Kode	Urusan/ Bidang Urusan/ Program/ Kegiatan/ Sub Kegiatan	Indikator Program/ Kegiatan/ Sub Kegiatan	Target Akhir Periode RPJMD	Realisasi Capaian RKPD Tahun 2021	Prakiraan Capaian Target RKPD Tahun 2022	Capaian Kinerja dan Kerangka Pendanaan						Kelompok Sasaran	Prakiraan Maju Rencana Tahun 2024		Perangkat Daerah Penanggung Jawab
						Target 2023	Pagu Indikatif	Lokasi	Sumber Dana	Prioritas			Target	Pagu Indikatif	
										Nasional	Daerah				
3 30 03 2.01 02	Fasilitasi Pengelolaan Sarana Distribusi Perdagangan	Jumlah pasar yang dikelola				10 Pasar	175,550,100	Kab. Lampung Selatan, Natar, Natar Kab. Lampung Selatan, Natar, Branti Raya Kab. Lampung Selatan, Kalianda, Kalianda Kab. Lampung Selatan, Sidomulyo, Sidorejo Kab. Lampung Selatan, Katibung, Tanjung Agung Kab. Lampung Selatan, Palas, Palas Jaya Kab. Lampung Selatan, Jati Agung, Margodadi Kab. Lampung Selatan, Candipuro, Beringin Kencana Kab. Lampung Selatan, Candipuro, Rawa Selapan Kab. Lampung Selatan, Bakauheni, Bakauheni	Dana Transfer Umum- Dana Alokasi Umum	Meningkatkan Sumber Daya Manusia Yang Berkualitas Dan Berdaya Saing	Meningkatkan Sumber Daya Manusia yang Berkualitas dan Berdaya Saing	Sarana dan prasarana pasar pemda	10 Pasar	150,000,000	Dinas Perdagangan dan Perindustrian

**Rancangan Akhir Rencana Kerja Pemerintah Daerah (RKPD)  
Kabupaten Lampung Selatan  
Tahun 2023**

Kode	Urusan/ Bidang Urusan/ Program/ Kegiatan/ Sub Kegiatan	Indikator Program/ Kegiatan/ Sub Kegiatan	Target Akhir Periode RPJMD	Realisasi Capaian RKPD Tahun 2021	Prakiraan Capaian Target RKPD Tahun 2022	Capaian Kinerja dan Kerangka Pendanaan						Kelompok Sasaran	Prakiraan Maju Rencana Tahun 2024		Perangkat Daerah Penanggung Jawab
						Target 2023	Pagu Indikatif	Lokasi	Sumber Dana	Prioritas			Target	Pagu Indikatif	
										Nasional	Daerah				
3 30 03 2.02	<b>Pembinaan Terhadap Pengelola Sarana Distribusi Perdagangan Masyarakat di Wilayah Kerjanya</b>	Terlaksananya Pembinaan dan Bimbingan Terhadap Pengelola Sarana Distribusi Perdagangan Masyarakat	Dokumen		Dokumen	5 Dokumen	<b>86,125,000</b>						5 Dokumen	<b>210,000,000</b>	
3 30 03 2.02 01	Pembinaan dan Pengendalian Pengelola Sarana Distribusi Perdagangan	Pembinaan dan Bimbingan Terhadap Pengelolaan Sarana Distribusi Perdagangan Masyarakat				2 Dokumen	65,000,000	Kab. Lampung Selatan, Natar, Mandah	Dana Transfer Umum- Dana Alokasi Umum	Memperkuat Ketahanan Ekonomi Untuk Pertumbuhan Yang Berkualitas dan Berkeadilan	Meningkatkan Sumber Daya Manusia yang Berkualitas dan Berdaya Saing	Pembinaan Sistem Resi Gudang (SRG)	2 Dokumen	160,000,000	Dinas Perdagangan dan Perindustrian
3 30 03 2.02 02	Pemberdayaan Pengelola Sarana Distribusi Perdagangan	Jumlah UPTD Pasar pemda yang Dibina				6 UPT	21,125,000	Kab. Lampung Selatan, Natar, Natar Kab. Lampung Selatan, Kalianda, Kalianda Kab. Lampung Selatan, Sidomulyo, Sidorejo Kab. Lampung Selatan, Katibung, Tanjung Agung Kab. Lampung Selatan, Jati Agung, Margodadi Kab. Lampung Selatan, Bakauheni, Bakauheni	Dana Transfer Umum- Dana Alokasi Umum	Memperkuat Ketahanan Ekonomi Untuk Pertumbuhan Yang Berkualitas dan Berkeadilan	Mempercepat Penanggulangan Kemiskinan melalui Efektivitas Bantuan Sosial dan Peningkatan Kinerja Sektor Pertanian, Perikanan, Pariwisata Unggulan, Perindustrian, dan UKM serta Kemudahan Investasi	Pembinaan Sistem Resi Gudang (SRG)	6 UPT	50,000,000	Dinas Perdagangan dan Perindustrian
3 30 04	<b>PROGRAM STABILISASI HARGA BARANG KEBUTUHAN POKOK DAN BARANG PENTING</b>	Persentase Pelaksanaan operasi pasar dan kegiatan lain untuk stabilitas harga Kebutuhan Pokok dan Barang Penting	Dokumen		Dokumen	20 Dokumen	<b>286,499,900</b>						20 Dokumen	<b>375,300,000</b>	

**Rancangan Akhir Rencana Kerja Pemerintah Daerah (RKPD)  
Kabupaten Lampung Selatan  
Tahun 2023**

Kode	Urusan/ Bidang Urusan/ Program/ Kegiatan/ Sub Kegiatan	Indikator Program/ Kegiatan/ Sub Kegiatan	Target Akhir Periode RPJMD	Realisasi Capaian RKPD Tahun 2021	Prakiraan Capaian Target RKPD Tahun 2022	Capaian Kinerja dan Kerangka Pendanaan						Kelompok Sasaran	Prakiraan Maju Rencana Tahun 2024		Perangkat Daerah Penanggung Jawab
						Target 2023	Pagu Indikatif	Lokasi	Sumber Dana	Prioritas			Target	Pagu Indikatif	
										Nasional	Daerah				
3 30 04 2.02	Pengendalian Harga, dan Stok Barang Kebutuhan Pokok dan Barang Penting di Tingkat Pasar Kabupaten/Kota	Jumlah stabilisasi harga dan ketersediaan barang kebutuhan pokok dan penting	Dokumen		Dokumen	1 Dokumen	286,499,900						1 Dokumen	375,300,000	
3 30 04 2.02 01	Pemantauan Harga dan Stok Barang Kebutuhan Pokok dan Barang Penting pada Pelaku Usaha Distribusi Barang dalam 1 (Satu) Kabupaten/Kota	Jumlah Laporan Pemantauan Harga dan Stok Barang Kebutuhan Pokok dan Barang Penting pada Pelaku Usaha Distribusi Barang dalam 1 (Satu) Kabupaten/Kota				1 Laporan	99,999,900	Kab. Lampung Selatan, Natar, Natar Kab. Lampung Selatan, Kalianda, Way Urang Kab. Lampung Selatan, Sidomulyo, Sidomulyo Kab. Lampung Selatan, Katibung, Trans Tanjungan Kab. Lampung Selatan, Jati Agung, Jati Mulyo Kab. Lampung Selatan, Bakauheni, Bakauheni	Dana Transfer Umum- Dana Alokasi Umum	Meningkatkan Sumber Daya Manusia Yang Berkualitas Dan Berdaya Saing	Meningkatkan Sumber Daya Manusia yang Berkualitas dan Berdaya Saing	harga dan stok barang dipasar	1 Laporan	120,000,000	Dinas Perdagangan dan Perindustrian
3 30 04 2.02 02	Pemantauan Harga dan Stok Barang Kebutuhan Pokok dan Barang Penting pada Pasar Rakyat yang Terintegrasi dalam Sistem Informasi Perdagangan	Jumlah Laporan Pemantauan Harga dan Stok Barang Kebutuhan Pokok dan Barang Penting pada Pasar Rakyat yang Terintegrasi dalam Sistem Informasi Perdagangan				1 Laporan	0		Dana Transfer Umum- Dana Alokasi Umum	Meningkatkan Sumber Daya Manusia Yang Berkualitas Dan Berdaya Saing	Mempercepat Penanggulangan Kemiskinan melalui Efektivitas Bantuan Sosial dan Peningkatan Kinerja Sektor Pertanian, Perikanan, Pariwisata Unggulan, Perindustrian, dan UKM serta Kemudahan Investasi	harga dan stok barang dipasar	1 Laporan	120,000,000	Dinas Perdagangan dan Perindustrian

**Rancangan Akhir Rencana Kerja Pemerintah Daerah (RKPD)  
Kabupaten Lampung Selatan  
Tahun 2023**

Kode	Urusan/ Bidang Urusan/ Program/ Kegiatan/ Sub Kegiatan	Indikator Program/ Kegiatan/ Sub Kegiatan	Target Akhir Periode RPJMD	Realisasi Capaian RKPD Tahun 2021	Prakiraan Capaian Target RKPD Tahun 2022	Capaian Kinerja dan Kerangka Pendanaan						Kelompok Sasaran	Prakiraan Maju Rencana Tahun 2024		Perangkat Daerah Penanggung Jawab
						Target 2023	Pagu Indikatif	Lokasi	Sumber Dana	Prioritas			Target	Pagu Indikatif	
										Nasional	Daerah				
3 30 04 2.02 03	Pelaksanaan Operasi Pasar Reguler dan Pasar Khusus yang Berdampak dalam 1 (Satu) Kabupaten/Kota	Jumlah laporan pelaksanaan operasi pasar reguler dan pasar khusus yang berdampak dalam 1 (satu) kabupaten/kota				1 Laporan	186,500,000	Kab. Lampung Selatan, Semua Kecamatan, Semua Kelurahan	Dana Transfer Umum-Dana Alokasi Umum	Meningkatkan Sumber Daya Manusia Yang Berkualitas Dan Berdaya Saing	Mempercepat Penanggulangan Kemiskinan melalui Efektivitas Bantuan Sosial dan Peningkatan Kinerja Sektor Pertanian, Perikanan, Pariwisata Unggulan, Perindustrian, dan UKM serta Kemudahan Investasi	harga dan stok barang dipasar	1 Laporan	135,300,000	Dinas Perdagangan dan Perindustrian
3 30 05	<b>PROGRAM PENGEMBANGAN EKSPOR</b>	kawasan peruntukan sentran IKM yang dikembangkan penyerapan tenaga kerja IKM dan Fasilitasi dan Promosi Pameran	Kegiatan		Kegiatan	5 Kegiatan	<b>1,179,712,100</b>						5 Kegiatan	<b>862,404,800</b>	
3 30 05 2.01	<b>Penyelenggaraan Promosi Dagang Melalui Pameran Dagang dan Misi Dagang bagi Produk Ekspor Unggulan yang Terdapat pada 1 (Satu) Daerah Kabupaten/Kota</b>	Terlaksananya Pameran Produk Unggulan	Kegiatan		Kegiatan	1 Kegiatan	<b>1,179,712,100</b>						1 Kegiatan	<b>862,404,800</b>	
3 30 05 2.01 01	Pembinaan dan Pengembangan Usaha Produk Ekspor Unggulan Kabupaten/Kota	Pameran Produk Unggulan				2 kegiatan	637,951,000	Kab. Lampung Selatan, Kalianda, Kalianda	Dana Transfer Umum-Dana Alokasi Umum	Meningkatkan Sumber Daya Manusia Yang Berkualitas Dan Berdaya Saing	Mempercepat Penanggulangan Kemiskinan melalui Efektivitas Bantuan Sosial dan Peningkatan Kinerja Sektor Pertanian, Perikanan, Pariwisata Unggulan, Perindustrian, dan UKM serta Kemudahan Investasi	Industri Kecil Menengah (IKM)	2 kegiatan	495,000,000	Dinas Perdagangan dan Perindustrian

**Rancangan Akhir Rencana Kerja Pemerintah Daerah (RKPD)  
Kabupaten Lampung Selatan  
Tahun 2023**

Kode	Urusan/ Bidang Urusan/ Program/ Kegiatan/ Sub Kegiatan	Indikator Program/ Kegiatan/ Sub Kegiatan	Target Akhir Periode RPJMD	Realisasi Capaian RKPD Tahun 2021	Prakiraan Capaian Target RKPD Tahun 2022	Capaian Kinerja dan Kerangka Pendanaan						Kelompok Sasaran	Prakiraan Maju Rencana Tahun 2024		Perangkat Daerah Penanggung Jawab
						Target 2023	Pagu Indikatif	Lokasi	Sumber Dana	Prioritas			Target	Pagu Indikatif	
										Nasional	Daerah				
3 30 05 2.01 02	Pameran Dagang Nasional	Jumlah Pelaku Usaha yang difasilitasi dalam pameran dagang				3 Kegiatan	541,761,100	Kab. Lampung Selatan, Kalianda, Kalianda	Dana Transfer Umum-Dana Alokasi Umum	Meningkatkan Sumber Daya Manusia Yang Berkualitas Dan Berdaya Saing	Mempercepat Penanggulangan Kemiskinan melalui Efektivitas Bantuan Sosial dan Peningkatan Kinerja Sektor Pertanian, Perikanan, Pariwisata Unggulan, Perindustrian, dan UKM serta Kemudahan Investasi	Industri Kecil Menengah (IKM)	3 Kegiatan	367,404,800	Dinas Perdagangan dan Perindustrian
3 30 06	<b>PROGRAM STANDARDISASI DAN PERLINDUNGAN KONSUMEN</b>	persentase penanganan pengaduan konsumen, pengawasan barang yg beredar dipasar	Laporan		Laporan	4 Laporan	<b>322,260,700</b>						4 Laporan	<b>700,000,000</b>	
3 30 06 2.01	<b>Pelaksanaan Metrologi Legal, Berupa Tera, Tera Ulang, dan Pengawasan</b>	Jumlah alat ukur, alat takar, alat timbang dan alat perlengkapan yang ditera ulang	Unit		Unit	20 Unit	<b>322,260,700</b>						20 Unit	<b>700,000,000</b>	

**Rancangan Akhir Rencana Kerja Pemerintah Daerah (RKPD)  
Kabupaten Lampung Selatan  
Tahun 2023**

Kode	Urusan/ Bidang Urusan/ Program/ Kegiatan/ Sub Kegiatan	Indikator Program/ Kegiatan/ Sub Kegiatan	Target Akhir Periode RPJMD	Realisasi Capaian RKPD Tahun 2021	Prakiraan Capaian Target RKPD Tahun 2022	Capaian Kinerja dan Kerangka Pendanaan						Kelompok Sasaran	Prakiraan Maju Rencana Tahun 2024		Perangkat Daerah Penanggung Jawab
						Target 2023	Pagu Indikatif	Lokasi	Sumber Dana	Prioritas			Target	Pagu Indikatif	
										Nasional	Daerah				
3 30 06 2.01 01	Pelaksanaan Metrologi Legal, Berupa Tera, Tera Ulang	Jumlah alat ukur, alat takar, alat timbang dan alat perlengkapan ditera ulang				125 Unit	208,231,000	Kab. Lampung Selatan, Tanjung Bintang, Way Galih Kab. Lampung Selatan, Sidomulyo, Sidomulyo Kab. Lampung Selatan, Katibung, Trans Tanjungan Kab. Lampung Selatan, Penengahan, Pasuruan Kab. Lampung Selatan, Palas, Bangunan Kab. Lampung Selatan, Jati Agung, Rejomulyo Kab. Lampung Selatan, Ketapang, Pematang Pasir Kab. Lampung Selatan, Sragi, Kuala Sekampung Kab. Lampung Selatan, Candipuro, Beringin Kencana Kab. Lampung Selatan, Merbau Mataram, Triharjo	Dana Transfer Umum- Dana Alokasi Umum	Meningkatkan Sumber Daya Manusia Yang Berkualitas Dan Berdaya Saing	Mempercepat Penanggulangan Kemiskinan melalui Efektivitas Bantuan Sosial dan Peningkatan Kinerja Sektor Pertanian, Perikanan, Pariwisata Unggulan, Perindustrian, dan UKM serta Kemudahan Investasi	Penjual/Pedaga ng	125 Unit	400,000,000	Dinas Perdagangan dan Perindustrian

**Rancangan Akhir Rencana Kerja Pemerintah Daerah (RKPD)  
Kabupaten Lampung Selatan  
Tahun 2023**

Kode	Urusan/ Bidang Urusan/ Program/ Kegiatan/ Sub Kegiatan	Indikator Program/ Kegiatan/ Sub Kegiatan	Target Akhir Periode RPJMD	Realisasi Capaian RKPD Tahun 2021	Prakiraan Capaian Target RKPD Tahun 2022	Capaian Kinerja dan Kerangka Pendanaan						Kelompok Sasaran	Prakiraan Maju Rencana Tahun 2024		Perangkat Daerah Penanggung Jawab
						Target 2023	Pagu Indikatif	Lokasi	Sumber Dana	Prioritas			Target	Pagu Indikatif	
										Nasional	Daerah				
3 30 06 2.01 02	Pengawasan/ Penyuluhan Metrologi Legal	Jumlah Pelaku Usaha di Bidang Metrologi Legal yang Dibina				80 Orang	114,029,700	Kab. Lampung Selatan, Tanjung Bintang, Way Galih Kab. Lampung Selatan, Penengahan, Pasuruan Kab. Lampung Selatan, Ketapang, Sripendowo Kab. Lampung Selatan, Merbau Mataram, Triharjo	Dana Transfer Umum- Dana Alokasi Umum	Meningkatkan Sumber Daya Manusia Yang Berkualitas Dan Berdaya Saing	Mempercepat Penanggulangan Kemiskinan melalui Efektivitas Bantuan Sosial dan Peningkatan Kinerja Sektor Pertanian, Perikanan, Pariwisata Unggulan, Perindustrian, dan UKM serta Kemudahan Investasi	Penjual/ Pedagang	80 Orang	300,000,000	Dinas Perdagangan dan Perindustrian
3 30 07	<b>PROGRAM PENGGUNAAN DAN PEMASARAN PRODUK DALAM NEGERI</b>	Jumlah sarana distribusi perdagangan Persentase Peningkatan Penggunaan Produk Dalam Negeri (%)	unit Kegiatan		unit Kegiatan	3 unit 2 Kegiatan	<b>1,126,664,000</b>						3 unit 2 Kegiatan	<b>1,500,000,000</b>	
3 30 07 2.01	<b>Pelaksanaan Promosi, Pemasaran dan Peningkatan Penggunaan Produk Dalam Negeri</b>	Terlaksananya Promosi Penggunaan Produk Dalam Negeri Terlaksananya Pembangunan Sarana Distribusi Perdagangan	Kegiatan Unit		Kegiatan Unit	1 Kegiatan 2 Unit	<b>1,126,664,000</b>						1 Kegiatan 2 Unit	<b>1,500,000,000</b>	
3 30 07 2.01 01	Pelaksanaan Promosi Penggunaan Produk Dalam Negeri di Tingkat Kabupaten/Kota	Jumlah UMKM yang Melaksanakan Promosi Penggunaan Produk Dalam Negeri di Tingkat Kabupaten/Kota				1 Dokumen	778,147,200	Kab. Lampung Selatan, Kalianda, Kalianda	Dana Transfer Umum- Dana Alokasi Umum	Meningkatkan Sumber Daya Manusia Yang Berkualitas Dan Berdaya Saing	Mempercepat Penanggulangan Kemiskinan melalui Efektivitas Bantuan Sosial dan Peningkatan Kinerja Sektor Pertanian, Perikanan, Pariwisata Unggulan, Perindustrian, dan UKM serta Kemudahan Investasi	Industri kecil Menengah (IKM)	1 Dokumen	1,000,000,000	Dinas Perdagangan dan Perindustrian

**Rancangan Akhir Rencana Kerja Pemerintah Daerah (RKPD)  
Kabupaten Lampung Selatan  
Tahun 2023**

Kode	Urusan/ Bidang Urusan/ Program/ Kegiatan/ Sub Kegiatan	Indikator Program/ Kegiatan/ Sub Kegiatan	Target Akhir Periode RPJMD	Realisasi Capaian RKPD Tahun 2021	Prakiraan Capaian Target RKPD Tahun 2022	Capaian Kinerja dan Kerangka Pendanaan						Kelompok Sasaran	Prakiraan Maju Rencana Tahun 2024		Perangkat Daerah Penanggung Jawab
						Target 2023	Pagu Indikatif	Lokasi	Sumber Dana	Prioritas			Target	Pagu Indikatif	
										Nasional	Daerah				
3 30 07 2.01 02	Pemasaran dan Peningkatan Penggunaan Produk Dalam Negeri di Tingkat Kabupaten/Kota	Jumlah UMKM yang Melakukan Pemasaran Produk Dalam Negeri Melalui Kemitraan dengan Retail, Marketplace, Perhotelan dan Jasa Akomodasi				1 Dokumen	348,516,800	Kab. Lampung Selatan, Kalianda, Kalianda	Dana Transfer Umum- Dana Alokasi Umum	Meningkatkan Sumber Daya Manusia Yang Berkualitas Dan Berdaya Saing	Mempercepat Penanggulangan Kemiskinan melalui Efektivitas Bantuan Sosial dan Peningkatan Kinerja Sektor Pertanian, Perikanan, Pariwisata Unggulan, Perindustrian, dan UKM serta Kemudahan Investasi	Industri kecil Menengah (IKM)	1 Dokumen	500,000,000	Dinas Perdagangan dan Perindustrian
<b>3 31</b>	<b>URUSAN PEMERINTAHAN BIDANG PERINDUSTRIAN</b>						<b>88,233,300</b>						<b>1,200,000,000</b>		
3 31 02	<b>PROGRAM PERENCANAAN DAN PEMBANGUNAN INDUSTRI</b>	Persentase Kawasan Industri (KI) yang dikembangkan	Kegiatan		Kegiatan	3 Kegiatan	<b>88,233,300</b>						3 Kegiatan	<b>1,200,000,000</b>	
3 31 02 2.01	<b>Penyusunan dan Evaluasi Rencana Pembangunan Industri Kabupaten/Kota</b>	Jumlah Penyusunan dan Evaluasi Rencana Pembangunan Industri	Dokumen		Dokumen	1 Dokumen	<b>88,233,300</b>						1 Dokumen	<b>1,200,000,000</b>	
3 31 02 2.01 02	Koordinasi, Sinkronisasi, dan Pelaksanaan Kebijakan Percepatan Pengembangan, Penyebaran dan Perwilayahan Industri	Jumlah Dokumen Hasil Koordinasi, Sinkronisasi dan Pelaksanaan Kebijakan Percepatan, Pengembangan, Penyebaran dan Perwilayahan Industri				1 Dokumen	46,394,900	Kab. Lampung Selatan, Kalianda, Kalianda	Dana Transfer Umum- Dana Alokasi Umum	Meningkatkan Sumber Daya Manusia Yang Berkualitas Dan Berdaya Saing	Mempercepat Penanggulangan Kemiskinan melalui Efektivitas Bantuan Sosial dan Peningkatan Kinerja Sektor Pertanian, Perikanan, Pariwisata Unggulan, Perindustrian, dan UKM serta Kemudahan Investasi	Kelompok Industri kecil Menengah (IKM)	1 Dokumen	200,000,000	Dinas Perdagangan dan Perindustrian
3 31 02 2.01 05	Koordinasi, Sinkronisasi, dan Pelaksanaan Pemberdayaan Industri dan Peran Serta Masyarakat	Jumlah Dokumen hasil koordinasi, sinkronisasi dan pelaksanaan pemberdayaan industri dan peran serta masyarakat				1 Dokumen	41,838,400	Kab. Lampung Selatan, Kalianda, Kalianda	Dana Transfer Umum- Dana Alokasi Umum	Meningkatkan Sumber Daya Manusia Yang Berkualitas Dan Berdaya Saing	Mempercepat Penanggulangan Kemiskinan melalui Efektivitas Bantuan Sosial dan Peningkatan Kinerja Sektor Pertanian, Perikanan, Pariwisata Unggulan, Perindustrian, dan UKM serta Kemudahan Investasi	Kelompok Industri kecil Menengah (IKM)	1 Dokumen	1,000,000,000	Dinas Perdagangan dan Perindustrian
<b>TOTAL</b>							<b>9,691,208,000</b>							<b>12,982,406,600</b>	



**Rancangan Akhir Rencana Kerja Pemerintah Daerah (RKPD)  
Kabupaten Lampung Selatan  
Tahun 2023**

Kode	Urusan/ Bidang Urusan/ Program/ Kegiatan/ Sub Kegiatan	Indikator Program/ Kegiatan/ Sub Kegiatan	Target Akhir Periode RPJMD	Realisasi Capaian RKPD Tahun 2021	Prakiraan Capaian Target RKPD Tahun 2022	Capaian Kinerja dan Kerangka Pendanaan						Kelompok Sasaran	Prakiraan Maju Rencana Tahun 2024		Perangkat Daerah Penanggung Jawab	
						Target 2023	Pagu Indikatif	Lokasi	Sumber Dana	Prioritas			Target	Pagu Indikatif		
										Nasional	Daerah					
4						<b>UNSUR PENDUKUNG URUSAN PEMERINTAHAN</b>										
4	01						66,555,678,326						79,405,526,920			
4	01	01											80 Poin	57,053,167,746		
4	01	01	2.01											198,116,000		
4	01	01	2.01	01				3 Dokumen	19,580,000	Kab. Lampung Selatan, Semua Kecamatan, Semua Kelurahan	Dana Transfer Umum-Dana Alokasi Umum		Transformasi Pelayanan Publik melalui Inovasi Peningkatan Kualitas Tata Kelola Pemerintahan dan Aparatur	3 Dokumen	22,538,000	Sekretariat Daerah
4	01	01	2.01	02				1 Dokumen	110,829,300	Kab. Lampung Selatan, Semua Kecamatan, Semua Kelurahan	Dana Transfer Umum-Dana Alokasi Umum		Transformasi Pelayanan Publik melalui Inovasi Peningkatan Kualitas Tata Kelola Pemerintahan dan Aparatur	1 Dokumen	143,770,000	Sekretariat Daerah
4	01	01	2.01	03				1 Dokumen	6,600,000	Kab. Lampung Selatan, Semua Kecamatan, Semua Kelurahan	Dana Transfer Umum-Dana Alokasi Umum		Transformasi Pelayanan Publik melalui Inovasi Peningkatan Kualitas Tata Kelola Pemerintahan dan Aparatur	1 Dokumen	7,260,000	Sekretariat Daerah
4	01	01	2.01	04				1 Dokumen	6,600,000	Kab. Lampung Selatan, Kalianda, Kalianda	Dana Transfer Umum-Dana Alokasi Umum		Transformasi Pelayanan Publik melalui Inovasi Peningkatan Kualitas Tata Kelola Pemerintahan dan Aparatur	1 Dokumen	7,260,000	Sekretariat Daerah
4	01	01	2.01	05				1 Dokumen	6,600,000	Kab. Lampung Selatan, Kalianda, Kalianda	Dana Transfer Umum-Dana Alokasi Umum		Transformasi Pelayanan Publik melalui Inovasi Peningkatan Kualitas Tata Kelola Pemerintahan dan Aparatur	1 Dokumen	7,260,000	Sekretariat Daerah

**Rancangan Akhir Rencana Kerja Pemerintah Daerah (RKPD)  
Kabupaten Lampung Selatan  
Tahun 2023**

Kode	Urusan/ Bidang Urusan/ Program/ Kegiatan/ Sub Kegiatan	Indikator Program/ Kegiatan/ Sub Kegiatan	Target Akhir Periode RPJMD	Realisasi Capaian RKPD Tahun 2021	Prakiraan Capaian Target RKPD Tahun 2022	Capaian Kinerja dan Kerangka Pendanaan						Kelompok Sasaran	Prakiraan Maju Rencana Tahun 2024		Perangkat Daerah Penanggung Jawab
						Target 2023	Pagu Indikatif	Lokasi	Sumber Dana	Prioritas			Target	Pagu Indikatif	
										Nasional	Daerah				
4 01 01 2.01 06	Koordinasi dan Penyusunan Laporan Capaian Kinerja dan Ikhtisar Realisasi Kinerja SKPD	Jumlah Laporan Capaian Kinerja dan Ikhtisar Realisasi Kinerja SKPD dan Laporan Hasil Koordinasi Penyusunan Laporan Capaian Kinerja dan Ikhtisar Realisasi Kinerja SKPD				3 Laporan	14,377,600		Dana Transfer Umum- Dana Alokasi Umum		Transformasi Pelayanan Publik melalui Inovasi Peningkatan Kualitas Tata Kelola Pemerintahan dan Aparatur		3 Laporan	10,028,000	Sekretariat Daerah
<b>4 01 01 2.02</b>	<b>Administrasi Keuangan Perangkat Daerah</b>						<b>24,616,190,026</b>							<b>27,270,328,220</b>	
4 01 01 2.02 01	Penyediaan Gaji dan Tunjangan ASN	Jumlah Orang yang Menerima Gaji dan Tunjangan ASN				150 Orang/bulan	21,447,161,326	Kab. Lampung Selatan, Kalianda, Kalianda	Dana Transfer Umum- Dana Alokasi Umum	Meningkatkan Sumber Daya Manusia Yang Berkualitas Dan Berdaya Saing	Transformasi Pelayanan Publik melalui Inovasi Peningkatan Kualitas Tata Kelola Pemerintahan dan Aparatur		150 Orang/bulan	23,591,877,520	Sekretariat Daerah
4 01 01 2.02 02	Penyediaan Administrasi Pelaksanaan Tugas ASN	Jumlah Dokumen Hasil Penyediaan Administrasi Pelaksanaan Tugas ASN				1 Dokumen	3,007,779,700	Kab. Lampung Selatan, Kalianda, Kalianda	Dana Transfer Umum- Dana Alokasi Umum	Meningkatkan Sumber Daya Manusia Yang Berkualitas Dan Berdaya Saing	Transformasi Pelayanan Publik melalui Inovasi Peningkatan Kualitas Tata Kelola Pemerintahan dan Aparatur		1 Dokumen	3,483,540,700	Sekretariat Daerah
4 01 01 2.02 03	Pelaksanaan Penatausahaan dan Pengujian/Verifikasi Keuangan SKPD	Jumlah Dokumen Penatausahaan dan Pengujian/Verifikasi Keuangan SKPD				1 Dokumen	112,411,000	Kab. Lampung Selatan, Kalianda, Kalianda	Dana Transfer Umum- Dana Alokasi Umum	Meningkatkan Sumber Daya Manusia Yang Berkualitas Dan Berdaya Saing	Transformasi Pelayanan Publik melalui Inovasi Peningkatan Kualitas Tata Kelola Pemerintahan dan Aparatur		1 Dokumen	154,672,100	Sekretariat Daerah
4 01 01 2.02 04	Koordinasi dan Pelaksanaan Akuntansi SKPD	Jumlah Dokumen Koordinasi dan Pelaksanaan Akuntansi SKPD				1 Dokumen	4,461,200		Dana Transfer Umum- Dana Alokasi Umum	Meningkatkan Sumber Daya Manusia Yang Berkualitas Dan Berdaya Saing	Transformasi Pelayanan Publik melalui Inovasi Peningkatan Kualitas Tata Kelola Pemerintahan dan Aparatur		1 Dokumen	4,114,000	Sekretariat Daerah
4 01 01 2.02 05	Koordinasi dan Penyusunan Laporan Keuangan Akhir Tahun SKPD	Jumlah Laporan Keuangan Akhir Tahun SKPD dan Laporan Hasil Koordinasi Penyusunan Laporan Keuangan Akhir Tahun SKPD				1 Laporan	15,873,000		Dana Transfer Umum- Dana Alokasi Umum	Meningkatkan Sumber Daya Manusia Yang Berkualitas Dan Berdaya Saing	Transformasi Pelayanan Publik melalui Inovasi Peningkatan Kualitas Tata Kelola Pemerintahan dan Aparatur		1 Laporan	15,234,200	Sekretariat Daerah

**Rancangan Akhir Rencana Kerja Pemerintah Daerah (RKPD)  
Kabupaten Lampung Selatan  
Tahun 2023**

Kode	Urusan/ Bidang Urusan/ Program/ Kegiatan/ Sub Kegiatan	Indikator Program/ Kegiatan/ Sub Kegiatan	Target Akhir Periode RPJMD	Realisasi Capaian RKPD Tahun 2021	Prakiraan Capaian Target RKPD Tahun 2022	Capaian Kinerja dan Kerangka Pendanaan						Kelompok Sasaran	Prakiraan Maju Rencana Tahun 2024		Perangkat Daerah Penanggung Jawab
						Target 2023	Pagu Indikatif	Lokasi	Sumber Dana	Prioritas			Target	Pagu Indikatif	
										Nasional	Daerah				
4 01 01 2.02 06	Pengelolaan dan Penyiapan Bahan Tanggapan Pemeriksaan	Jumlah Dokumen Bahan Tanggapan Pemeriksaan dan Tindak Lanjut Pemeriksaan				1 Dokumen	2,254,700		Dana Transfer Umum- Dana Alokasi Umum	Meningkatkan Sumber Daya Manusia Yang Berkualitas Dan Berdaya Saing	Transformasi Pelayanan Publik melalui Inovasi Peningkatan Kualitas Tata Kelola Pemerintahan dan Aparatur		1 Dokumen	2,400,200	Sekretariat Daerah
4 01 01 2.02 07	Koordinasi dan Penyusunan Laporan Keuangan Bulanan/ Triwulanan/ Semesteran SKPD	Jumlah Laporan Keuangan Bulanan/ Triwulanan/ Semesteran SKPD dan Laporan Koordinasi Penyusunan Laporan Keuangan Bulanan/Triwulanan/Semesteran SKPD				17 Laporan	22,763,900		Dana Transfer Umum- Dana Alokasi Umum	Meningkatkan Sumber Daya Manusia Yang Berkualitas Dan Berdaya Saing	Transformasi Pelayanan Publik melalui Inovasi Peningkatan Kualitas Tata Kelola Pemerintahan dan Aparatur		17 Laporan	14,655,800	Sekretariat Daerah
4 01 01 2.02 08	Penyusunan Pelaporan dan Analisis Prognosis Realisasi Anggaran	Jumlah Dokumen Pelaporan dan Analisis Prognosis Realisasi Anggaran				2 Dokumen	3,485,200		Dana Transfer Umum- Dana Alokasi Umum	Meningkatkan Sumber Daya Manusia Yang Berkualitas Dan Berdaya Saing	Transformasi Pelayanan Publik melalui Inovasi Peningkatan Kualitas Tata Kelola Pemerintahan dan Aparatur		2 Dokumen	3,833,700	Sekretariat Daerah
<b>4 01 01 2.03</b>	<b>Administrasi Barang Milik Daerah pada Perangkat Daerah</b>						<b>11,564,000</b>							<b>14,016,600</b>	
4 01 01 2.03 05	Rekonsiliasi dan Penyusunan Laporan Barang Milik Daerah pada SKPD	Jumlah Laporan Rekonsiliasi dan Penyusunan Laporan Barang Milik Daerah pada SKPD				3 Laporan	5,564,000		Dana Transfer Umum- Dana Alokasi Umum	Meningkatkan Sumber Daya Manusia Yang Berkualitas Dan Berdaya Saing	Transformasi Pelayanan Publik melalui Inovasi Peningkatan Kualitas Tata Kelola Pemerintahan dan Aparatur		3 Laporan	6,756,600	Sekretariat Daerah
4 01 01 2.03 06	Penatausahaan Barang Milik Daerah pada SKPD	Jumlah Laporan Penatausahaan Barang Milik Daerah pada SKPD				3 Laporan	6,000,000		Dana Transfer Umum- Dana Alokasi Umum	Meningkatkan Sumber Daya Manusia Yang Berkualitas Dan Berdaya Saing	Transformasi Pelayanan Publik melalui Inovasi Peningkatan Kualitas Tata Kelola Pemerintahan dan Aparatur		3 Laporan	7,260,000	Sekretariat Daerah
<b>4 01 01 2.05</b>	<b>Administrasi Kepegawaian Perangkat Daerah</b>						<b>160,000,000</b>							<b>197,230,000</b>	
4 01 01 2.05 09	Pendidikan dan Pelatihan Pegawai Berdasarkan Tugas dan Fungsi	Jumlah Pegawai Berdasarkan Tugas dan Fungsi yang Mengikuti Pendidikan dan Pelatihan				35 orang	160,000,000		Dana Transfer Umum- Dana Alokasi Umum	Meningkatkan Sumber Daya Manusia Yang Berkualitas Dan Berdaya Saing	Transformasi Pelayanan Publik melalui Inovasi Peningkatan Kualitas Tata Kelola Pemerintahan dan Aparatur		35 orang	197,230,000	Sekretariat Daerah
<b>4 01 01 2.06</b>	<b>Administrasi Umum Perangkat Daerah</b>						<b>7,351,573,000</b>							<b>7,478,057,730</b>	

**Rancangan Akhir Rencana Kerja Pemerintah Daerah (RKPD)  
Kabupaten Lampung Selatan  
Tahun 2023**

Kode	Urusan/ Bidang Urusan/ Program/ Kegiatan/ Sub Kegiatan	Indikator Program/ Kegiatan/ Sub Kegiatan	Target Akhir Periode RPJMD	Realisasi Capaian RKPD Tahun 2021	Prakiraan Capaian Target RKPD Tahun 2022	Capaian Kinerja dan Kerangka Pendanaan						Kelompok Sasaran	Prakiraan Maju Rencana Tahun 2024		Perangkat Daerah Penanggung Jawab
						Target 2023	Pagu Indikatif	Lokasi	Sumber Dana	Prioritas			Target	Pagu Indikatif	
										Nasional	Daerah				
4 01 01 2.06 01	Penyediaan Komponen Instalasi Listrik/Penerangan Bangunan Kantor	Jumlah Paket Komponen Instalasi Listrik/Penerangan Bangunan Kantor yang Disediakan				1 Paket	59,928,000		Dana Transfer Umum-Dana Alokasi Umum	Transformasi Pelayanan Publik melalui Inovasi Peningkatan Kualitas Tata Kelola Pemerintahan dan Aparatur		1 Paket	65,920,800	Sekretariat Daerah	
4 01 01 2.06 02	Penyediaan Peralatan dan Perlengkapan Kantor	Jumlah Paket Peralatan dan Perlengkapan Kantor yang Disediakan				1 Paket	925,620,700		Dana Transfer Umum-Dana Alokasi Umum	Transformasi Pelayanan Publik melalui Inovasi Peningkatan Kualitas Tata Kelola Pemerintahan dan Aparatur		1 Paket	653,732,420	Sekretariat Daerah	
4 01 01 2.06 04	Penyediaan Bahan Logistik Kantor	Jumlah Paket Bahan Logistik Kantor yang Disediakan				1 Paket	260,281,700		Dana Transfer Umum-Dana Alokasi Umum	Transformasi Pelayanan Publik melalui Inovasi Peningkatan Kualitas Tata Kelola Pemerintahan dan Aparatur		1 Paket	283,317,650	Sekretariat Daerah	
4 01 01 2.06 05	Penyediaan Barang Cetak dan Penggandaan	Jumlah Paket Barang Cetak dan Penggandaan yang Disediakan				2 Paket	244,072,100		Dana Transfer Umum-Dana Alokasi Umum	Transformasi Pelayanan Publik melalui Inovasi Peningkatan Kualitas Tata Kelola Pemerintahan dan Aparatur		2 Paket	268,446,310	Sekretariat Daerah	
4 01 01 2.06 08	Fasilitasi Kunjungan Tamu	Jumlah Laporan Fasilitasi Kunjungan Tamu				5 Laporan	4,732,942,500		Dana Transfer Umum-Dana Alokasi Umum	Transformasi Pelayanan Publik melalui Inovasi Peningkatan Kualitas Tata Kelola Pemerintahan dan Aparatur		5 Laporan	5,206,236,750	Sekretariat Daerah	
4 01 01 2.06 09	Penyelenggaraan Rapat Koordinasi dan Konsultasi SKPD	Jumlah Laporan Penyelenggaraan Rapat Koordinasi dan Konsultasi SKPD				250 Laporan	1,128,728,000		Dana Transfer Umum-Dana Alokasi Umum	Transformasi Pelayanan Publik melalui Inovasi Peningkatan Kualitas Tata Kelola Pemerintahan dan Aparatur		250 Laporan	1,000,403,800	Sekretariat Daerah	
<b>4 01 01 2.07</b>	<b>Pengadaan Barang Milik Daerah Penunjang Urusan Pemerintah Daerah</b>						<b>1,117,782,600</b>						<b>1,424,761,272</b>		

**Rancangan Akhir Rencana Kerja Pemerintah Daerah (RKPD)  
Kabupaten Lampung Selatan  
Tahun 2023**

Kode	Urusan/ Bidang Urusan/ Program/ Kegiatan/ Sub Kegiatan	Indikator Program/ Kegiatan/ Sub Kegiatan	Target Akhir Periode RPJMD	Realisasi Capaian RKPD Tahun 2021	Prakiraan Capaian Target RKPD Tahun 2022	Capaian Kinerja dan Kerangka Pendanaan						Kelompok Sasaran	Prakiraan Maju Rencana Tahun 2024		Perangkat Daerah Penanggung Jawab
						Target 2023	Pagu Indikatif	Lokasi	Sumber Dana	Prioritas			Target	Pagu Indikatif	
										Nasional	Daerah				
4 01 01 2.07 02	Pengadaan Kendaraan Dinas Operasional atau Lapangan	Jumlah Unit Kendaraan Dinas Operasional atau Lapangan yang Disediakan				4 Unit	1,045,474,600		Dana Transfer Umum-Dana Alokasi Umum		Transformasi Pelayanan Publik melalui Inovasi Peningkatan Kualitas Tata Kelola Pemerintahan dan Aparatur		4 Unit	1,395,240,000	Sekretariat Daerah
4 01 01 2.07 05	Pengadaan Mebel	Jumlah Paket Mebel yang Disediakan				2 Unit	72,308,000		Dana Transfer Umum-Dana Alokasi Umum		Transformasi Pelayanan Publik melalui Inovasi Peningkatan Kualitas Tata Kelola Pemerintahan dan Aparatur		2 Unit	29,521,272	Sekretariat Daerah
<b>4 01 01 2.08</b>	<b>Penyediaan Jasa Penunjang Urusan Pemerintahan Daerah</b>						<b>2,927,600,000</b>							<b>3,329,811,100</b>	
4 01 01 2.08 02	Penyediaan Jasa Komunikasi, Sumber Daya Air dan Listrik	Jumlah Laporan Penyediaan Jasa Komunikasi, Sumber Daya Air dan Listrik yang Disediakan				4 Laporan	2,159,600,000		Dana Transfer Umum-Dana Alokasi Umum		Transformasi Pelayanan Publik melalui Inovasi Peningkatan Kualitas Tata Kelola Pemerintahan dan Aparatur		4 Laporan	2,375,011,100	Sekretariat Daerah
4 01 01 2.08 04	Penyediaan Jasa Pelayanan Umum Kantor	Jumlah Laporan Penyediaan Jasa Pelayanan Umum Kantor yang Disediakan				2 Laporan	768,000,000		Dana Transfer Umum-Dana Alokasi Umum		Transformasi Pelayanan Publik melalui Inovasi Peningkatan Kualitas Tata Kelola Pemerintahan dan Aparatur		2 Laporan	954,800,000	Sekretariat Daerah
<b>4 01 01 2.09</b>	<b>Pemeliharaan Barang Milik Daerah Penunjang Urusan Pemerintahan Daerah</b>						<b>3,302,670,000</b>							<b>4,361,582,500</b>	
4 01 01 2.09 01	Penyediaan Jasa Pemeliharaan, Biaya Pemeliharaan, dan Pajak Kendaraan Perorangan Dinas atau Kendaraan Dinas Jabatan	Jumlah Kendaraan Perorangan Dinas atau Kendaraan Dinas Jabatan yang Dipelihara dan Dibayarkan Pajaknya				20 Unit	426,390,000		Dana Transfer Umum-Dana Alokasi Umum	Meningkatkan Sumber Daya Manusia Yang Berkualitas Dan Berdaya Saing	Transformasi Pelayanan Publik melalui Inovasi Peningkatan Kualitas Tata Kelola Pemerintahan dan Aparatur		20 Unit	469,029,000	Sekretariat Daerah
4 01 01 2.09 02	Penyediaan Jasa Pemeliharaan, Biaya Pemeliharaan, Pajak dan Perizinan Kendaraan Dinas Operasional atau Lapangan	Jumlah Kendaraan Dinas Operasional atau Lapangan yang dipelihara dan dibayarkan Pajak dan Perizinannya				244 Unit	2,449,930,000		Dana Transfer Umum-Dana Alokasi Umum	Meningkatkan Sumber Daya Manusia Yang Berkualitas Dan Berdaya Saing	Transformasi Pelayanan Publik melalui Inovasi Peningkatan Kualitas Tata Kelola Pemerintahan dan Aparatur		244 Unit	2,694,923,000	Sekretariat Daerah

**Rancangan Akhir Rencana Kerja Pemerintah Daerah (RKPD)  
Kabupaten Lampung Selatan  
Tahun 2023**

Kode	Urusan/ Bidang Urusan/ Program/ Kegiatan/ Sub Kegiatan	Indikator Program/ Kegiatan/ Sub Kegiatan	Target Akhir Periode RPJMD	Realisasi Capaian RKPD Tahun 2021	Prakiraan Capaian Target RKPD Tahun 2022	Capaian Kinerja dan Kerangka Pendanaan						Kelompok Sasaran	Prakiraan Maju Rencana Tahun 2024		Perangkat Daerah Penanggung Jawab
						Target 2023	Pagu Indikatif	Lokasi	Sumber Dana	Prioritas			Target	Pagu Indikatif	
										Nasional	Daerah				
4 01 01 2.09 06	Pemeliharaan Peralatan dan Mesin Lainnya	Jumlah Peralatan dan Mesin Lainnya yang Dipelihara				330 Unit	426,350,000		Dana Transfer Umum-Dana Alokasi Umum	Meningkatkan Sumber Daya Manusia Yang Berkualitas Dan Berdaya Saing	Transformasi Pelayanan Publik melalui Inovasi Peningkatan Kualitas Tata Kelola Pemerintahan dan Aparatur		330 Unit	468,985,000	Sekretariat Daerah
4 01 01 2.09 09	Pemeliharaan/Rehabilitasi Gedung Kantor dan Bangunan Lainnya	Jumlah Gedung Kantor dan Bangunan Lainnya yang Dipelihara/Direhabilitasi				8 Unit	0		Dana Transfer Umum-Dana Alokasi Umum	Meningkatkan Sumber Daya Manusia Yang Berkualitas Dan Berdaya Saing	Transformasi Pelayanan Publik melalui Inovasi Peningkatan Kualitas Tata Kelola Pemerintahan dan Aparatur		8 Unit	728,645,500	Sekretariat Daerah
<b>4 01 01 2.11</b>	<b>Administrasi Keuangan dan Operasional Kepala Daerah dan Wakil Kepala Daerah</b>						<b>1,273,438,100</b>							<b>1,382,648,480</b>	
4 01 01 2.11 01	Penyediaan Gaji dan Tunjangan Kepala Daerah dan Wakil Kepala Daerah	Jumlah Orang yang Menerima Gaji dan Tunjangan Kepala Daerah dan Wakil Kepala Daerah				2 orang/bulan	180,880,000		Dana Transfer Umum-Dana Alokasi Umum		Transformasi Pelayanan Publik melalui Inovasi Peningkatan Kualitas Tata Kelola Pemerintahan dan Aparatur		2 orang/bulan	180,880,000	Sekretariat Daerah
4 01 01 2.11 02	Penyediaan Pakaian Dinas dan Atribut Kelengkapan Kepala Daerah dan Wakil Kepala Daerah	Jumlah Paket Pakaian Dinas dan Atribut Kelengkapan Kepala Daerah dan Wakil Kepala Daerah yang Disediakan				1 Paket	492,558,100		Dana Transfer Umum-Dana Alokasi Umum		Transformasi Pelayanan Publik melalui Inovasi Peningkatan Kualitas Tata Kelola Pemerintahan dan Aparatur		1 Paket	541,768,480	Sekretariat Daerah
4 01 01 2.11 04	Penyediaan Dana Penunjang Operasional Kepala Daerah dan Wakil Kepala Daerah	Jumlah Orang yang Menerima Dana Penunjang Operasional Kepala Daerah dan Wakil Kepala Daerah				2 Orang/Bulan	600,000,000		Dana Transfer Umum-Dana Alokasi Umum		Transformasi Pelayanan Publik melalui Inovasi Peningkatan Kualitas Tata Kelola Pemerintahan dan Aparatur		2 Orang/Bulan	660,000,000	Sekretariat Daerah
<b>4 01 01 2.12</b>	<b>Fasilitas Kerumahtanggaan Sekretariat Daerah</b>						<b>5,553,720,000</b>							<b>5,074,513,180</b>	
4 01 01 2.12 01	Penyediaan Kebutuhan Rumah Tangga Kepala Daerah	Jumlah Paket Kebutuhan Rumah Tangga Kepala Daerah yang Disediakan				1 Paket	3,530,746,500		Dana Transfer Umum-Dana Alokasi Umum		Transformasi Pelayanan Publik melalui Inovasi Peningkatan Kualitas Tata Kelola Pemerintahan dan Aparatur		1 Paket	3,175,287,060	Sekretariat Daerah

**Rancangan Akhir Rencana Kerja Pemerintah Daerah (RKPD)  
Kabupaten Lampung Selatan  
Tahun 2023**

Kode	Urusan/ Bidang Urusan/ Program/ Kegiatan/ Sub Kegiatan	Indikator Program/ Kegiatan/ Sub Kegiatan	Target Akhir Periode RPJMD	Realisasi Capaian RKPD Tahun 2021	Prakiraan Capaian Target RKPD Tahun 2022	Capaian Kinerja dan Kerangka Pendanaan						Kelompok Sasaran	Prakiraan Maju Rencana Tahun 2024		Perangkat Daerah Penanggung Jawab
						Target 2023	Pagu Indikatif	Lokasi	Sumber Dana	Prioritas			Target	Pagu Indikatif	
										Nasional	Daerah				
4 01 01 2.12 02	Penyediaan Kebutuhan Rumah Tangga Wakil Kepala Daerah	Jumlah Paket Kebutuhan Rumah Tangga Wakil Kepala Daerah yang Disediakan				1 Paket	1,967,973,500		Dana Transfer Umum- Dana Alokasi Umum	Transformasi Pelayanan Publik melalui Inovasi Peningkatan Kualitas Tata Kelola Pemerintahan dan Aparatur		1 Paket	1,832,676,120	Sekretariat Daerah	
4 01 01 2.12 03	Penyediaan Kebutuhan Rumah Tangga Sekretariat Daerah	Jumlah Paket Kebutuhan Rumah Tangga Sekretariat Daerah yang Disediakan				1 Paket	55,000,000		Dana Transfer Umum- Dana Alokasi Umum	Transformasi Pelayanan Publik melalui Inovasi Peningkatan Kualitas Tata Kelola Pemerintahan dan Aparatur		1 Paket	66,550,000	Sekretariat Daerah	
<b>4 01 01 2.13</b>	<b>Penataan Organisasi</b>						<b>509,528,400</b>						<b>650,178,864</b>		
4 01 01 2.13 01	Pengelolaan Kelembagaan dan Analisis Jabatan	Jumlah Dokumen Pengelolaan Kelembagaan dan Analisis Jabatan				5 Dokumen	131,707,200		Dana Transfer Umum - Dana Alokasi Umum	Meningkatkan Sumber Daya Manusia Yang Berkualitas Dan Berdaya Saing	Transformasi Pelayanan Publik melalui Inovasi Peningkatan Kualitas Tata Kelola Pemerintahan dan Aparatur	5 Dokumen	158,048,640	Sekretariat Daerah	
4 01 01 2.13 02	Fasilitasi Pelayanan Publik dan Tata Laksana	Jumlah Laporan Hasil Fasilitasi Pelayanan Publik dan Tata Laksana				1 Laporan	87,712,500		Pendapatan Transfer Pemerintah Pusat	Meningkatkan Sumber Daya Manusia Yang Berkualitas Dan Berdaya Saing	Transformasi Pelayanan Publik melalui Inovasi Peningkatan Kualitas Tata Kelola Pemerintahan dan Aparatur	1 Laporan	144,000,000	Sekretariat Daerah	
4 01 01 2.13 03	Peningkatan Kinerja dan Reformasi Birokrasi	Jumlah Dokumen Peningkatan Kinerja dan Reformasi Birokrasi				2 Dokumen	171,956,400		Dana Transfer Umum- Dana Alokasi Umum	Meningkatkan Sumber Daya Manusia Yang Berkualitas Dan Berdaya Saing	Transformasi Pelayanan Publik melalui Inovasi Peningkatan Kualitas Tata Kelola Pemerintahan dan Aparatur	2 Dokumen	206,347,680	Sekretariat Daerah	
4 01 01 2.13 04	Monitoring, Evaluasi dan Pengendalian Kualitas Pelayanan Publik dan Tata Laksana	Jumlah Dokumen Monitoring, Evaluasi dan Pengendalian Kualitas Pelayanan Publik dan Tata Laksana				1 Dokumen	58,464,300		Dana Transfer Umum- Dana Alokasi Umum	Meningkatkan Sumber Daya Manusia Yang Berkualitas Dan Berdaya Saing	Transformasi Pelayanan Publik melalui Inovasi Peningkatan Kualitas Tata Kelola Pemerintahan dan Aparatur	1 Dokumen	70,156,944	Sekretariat Daerah	
4 01 01 2.13 05	Koordinasi dan Penyusunan Laporan Kinerja Pemerintah Daerah	Jumlah Dokumen Koordinasi dan Penyusunan Laporan Kinerja Pemerintah Daerah				3 Dokumen	59,688,000		Dana Transfer Umum- Dana Alokasi Umum	Meningkatkan Sumber Daya Manusia Yang Berkualitas Dan Berdaya Saing	Transformasi Pelayanan Publik melalui Inovasi Peningkatan Kualitas Tata Kelola Pemerintahan dan Aparatur	3 Dokumen	71,625,600	Sekretariat Daerah	

**Rancangan Akhir Rencana Kerja Pemerintah Daerah (RKPD)  
Kabupaten Lampung Selatan  
Tahun 2023**

Kode					Urusan/ Bidang Urusan/ Program/ Kegiatan/ Sub Kegiatan	Indikator Program/ Kegiatan/ Sub Kegiatan	Target Akhir Periode RPJMD	Realisasi Capaian RKPD Tahun 2021	Prakiraan Capaian Target RKPD Tahun 2022	Capaian Kinerja dan Kerangka Pendanaan					Kelompok Sasaran	Prakiraan Maju Rencana Tahun 2024		Perangkat Daerah Penanggung Jawab	
										Target 2023	Pagu Indikatif	Lokasi	Sumber Dana	Prioritas		Target	Pagu Indikatif		
														Nasional					Daerah
4	01	01	2.14		Pelaksanaan Protokol dan Komunikasi Pimpinan						5,066,557,900					5,671,923,800			
4	01	01	2.14	01	Fasilitasi Keprotokolan	Jumlah Laporan Hasil Fasilitasi Keprotokolan					12 Laporan	3,612,070,300	Dana Transfer Umum-Dana Alokasi Umum	Meningkatkan Sumber Daya Manusia Yang Berkualitas Dan Berdaya Saing	Transformasi Pelayanan Publik melalui Inovasi Peningkatan Kualitas Tata Kelola Pemerintahan dan Aparatur		12 Laporan	3,874,418,000	Sekretariat Daerah
4	01	01	2.14	02	Fasilitasi Komunikasi Pimpinan	Jumlah Laporan Hasil Fasilitasi Komunikasi Pimpinan					12 Laporan	962,453,500	Dana Transfer Umum-Dana Alokasi Umum	Meningkatkan Sumber Daya Manusia Yang Berkualitas Dan Berdaya Saing	Transformasi Pelayanan Publik melalui Inovasi Peningkatan Kualitas Tata Kelola Pemerintahan dan Aparatur		12 Laporan	1,089,100,000	Sekretariat Daerah
4	01	01	2.14	03	Pendokumentasian Tugas Pimpinan	Jumlah Laporan Pendokumentasian Pimpinan					12 Laporan	492,034,100	Dana Transfer Umum-Dana Alokasi Umum	Meningkatkan Sumber Daya Manusia Yang Berkualitas Dan Berdaya Saing	Transformasi Pelayanan Publik melalui Inovasi Peningkatan Kualitas Tata Kelola Pemerintahan dan Aparatur		12 Laporan	708,405,800	Sekretariat Daerah
4	01	02			<b>PROGRAM PEMERINTAHAN DAN KESEJAHTERAAN RAKYAT</b>	persentase Peningkatan Kesejahteraan Rakyat	Persen		Persen		100 Persen	<b>12,704,112,500</b>					100 Persen	<b>20,332,473,494</b>	
4	01	02	2.01		<b>Administrasi Tata Pemerintahan</b>	Jumlah Dokumen hasil Penataan administrasi Pemerintahan	Dokumen		Dokumen		14 Dokumen	<b>1,025,000,000</b>					14 Dokumen	<b>1,500,000,000</b>	
4	01	02	2.01	01	Penataan Administrasi Pemerintahan	Jumlah Dokumen Hasil Penataan Administrasi Pemerintahan					14 Dokumen	300,000,000	Dana Transfer Umum-Dana Alokasi Umum	Memperkuat Stabilitas Polhukhankam Dan Transformasi Pelayanan Publik	Transformasi Pelayanan Publik melalui Inovasi Peningkatan Kualitas Tata Kelola Pemerintahan dan Aparatur	Kepala Daerah/ Wakil Kepala Daerah dan DPRD serta Pemerintah Daerah Kabupaten Lampung Selatan	14 Dokumen	450,000,000	Sekretariat Daerah
4	01	02	2.01	02	Pengelolaan Administrasi Kewilayahan	Jumlah dokumen hasil pengelolaan administrasi kewilayahan Jumlah Dokumen Hasil Pengelolaan Administrasi Kewilayahan					2 dokumen 2 Dokumen	325,000,000	Dana Transfer Umum-Dana Alokasi Umum	Memperkuat Stabilitas Polhukhankam Dan Transformasi Pelayanan Publik	Transformasi Pelayanan Publik melalui Inovasi Peningkatan Kualitas Tata Kelola Pemerintahan dan Aparatur	Kepala Daerah/ Wakil Kepala Daerah dan DPRD serta Pemerintah Daerah Kabupaten Lampung Selatan	2 dokumen 2 Dokumen	500,000,000	Sekretariat Daerah



**Rancangan Akhir Rencana Kerja Pemerintah Daerah (RKPD)  
Kabupaten Lampung Selatan  
Tahun 2023**

Kode	Urusan/ Bidang Urusan/ Program/ Kegiatan/ Sub Kegiatan	Indikator Program/ Kegiatan/ Sub Kegiatan	Target Akhir Periode RPJMD	Realisasi Capaian RKPD Tahun 2021	Prakiraan Capaian Target RKPD Tahun 2022	Capaian Kinerja dan Kerangka Pendanaan						Kelompok Sasaran	Prakiraan Maju Rencana Tahun 2024		Perangkat Daerah Penanggung Jawab
						Target 2023	Pagu Indikatif	Lokasi	Sumber Dana	Prioritas			Target	Pagu Indikatif	
										Nasional	Daerah				
4 01 02 2.01 03	Fasilitasi Pelaksanaan Otonomi Daerah	Jumlah dokumen hasil fasilitasi pelaksanaan otonomi daerah Jumlah Dokumen Hasil Fasilitasi Pelaksanaan Otonomi Daerah				6 dokumen 8 Dokumen	400,000,000	Kab. Lampung Selatan, Semua Kecamatan, Semua Kelurahan	Dana Transfer Umum- Dana Alokasi Umum	Memperkuat Stabilitas Polhukhankam Dan Transformasi Pelayanan Publik	Transformasi Pelayanan Publik melalui Inovasi Peningkatan Kualitas Tata Kelola Pemerintahan dan Aparatur	Kepala Daerah/ Wakil Kepala Daerah dan DPRD serta Pemerintah Daerah Kabupaten Lampung Selatan	6 dokumen 8 Dokumen	550,000,000	Sekretariat Daerah
<b>4 01 02 2.02</b>	<b>Pelaksanaan Kebijakan Kesejahteraan Rakyat</b>						<b>10,285,383,500</b>							<b>17,268,903,894</b>	
4 01 02 2.02 01	Fasilitasi Pengelolaan Bina Mental Spiritual	Jumlah Dokumen Hasil Fasilitasi Pengelolaan Bina Mental Spiritual				3 Dokumen	2,918,273,500		Dana Transfer Umum - Dana Alokasi Umum		Transformasi Pelayanan Publik melalui Inovasi Peningkatan Kualitas Tata Kelola Pemerintahan dan Aparatur		3 Dokumen	3,210,481,868	Sekretariat Daerah
4 01 02 2.02 02	Pelaksanaan Kebijakan, Evaluasi, dan Capaian Kinerja Terkait Kesejahteraan Sosial	Jumlah Dokumen Hasil Kebijakan, Evaluasi, dan Capaian Kinerja Terkait Kesejahteraan Sosial yang Meliputi Urusan Sosial, Transmigrasi, Kesehatan, Pemberdayaan Perempuan dan Perlindungan Anak, Administrasi Kependudukan Dan Pencatatan Sipil, Pemberdayaan Masyarakat dan Desa, Pengendalian Penduduk dan KB				4 Dokumen	5,413,273,500		Dana Transfer Umum - Dana Alokasi Umum		Transformasi Pelayanan Publik melalui Inovasi Peningkatan Kualitas Tata Kelola Pemerintahan dan Aparatur		4 Dokumen	5,954,600,938	Sekretariat Daerah
4 01 02 2.02 03	Pelaksanaan Kebijakan, Evaluasi, dan Capaian Kinerja Terkait Kesejahteraan Masyarakat	Jumlah Dokumen Hasil Kebijakan, Evaluasi, dan Capaian Kinerja Terkait Kesejahteraan Masyarakat yang Meliputi Urusan Kepemudaan dan Olahraga, Pariwisata, Pendidikan, Kebudayaan, Perpustakaan, Kearsipan, Trantibum Linmas				4 Dokumen	1,953,836,500		Dana Transfer Umum - Dana Alokasi Umum		Transformasi Pelayanan Publik melalui Inovasi Peningkatan Kualitas Tata Kelola Pemerintahan dan Aparatur		4 Dokumen	2,149,220,150	Sekretariat Daerah

**Rancangan Akhir Rencana Kerja Pemerintah Daerah (RKPD)  
Kabupaten Lampung Selatan  
Tahun 2023**

Kode	Urusan/ Bidang Urusan/ Program/ Kegiatan/ Sub Kegiatan	Indikator Program/ Kegiatan/ Sub Kegiatan	Target Akhir Periode RPJMD	Realisasi Capaian RKPD Tahun 2021	Prakiraan Capaian Target RKPD Tahun 2022	Capaian Kinerja dan Kerangka Pendanaan						Kelompok Sasaran	Prakiraan Maju Rencana Tahun 2024		Perangkat Daerah Penanggung Jawab
						Target 2023	Pagu Indikatif	Lokasi	Sumber Dana	Prioritas			Target	Pagu Indikatif	
										Nasional	Daerah				
4 01 02 2.02 04	Peningkatan Kesadaran Keluarga dalam Membangun Kerja Sama antar-Keluarga, Warga, dan Kelompok Masyarakat	Jumlah Dokumen Hasil Kebijakan, Evaluasi, dan Capaian Kinerja Terkait Kesejahteraan Sosial yang Meliputi Urusan Sosial, Transmigrasi, Kesehatan, Pemberdayaan Perempuan dan Perlindungan Anak, Administrasi Kependudukan Dan Pencatatan Sipil, Pemberdayaan Masyarakat dan Desa, Pengendalian Penduduk dan KB				4 Dokumen	0		Dana Transfer Umum - Dana Alokasi Umum		Transformasi Pelayanan Publik melalui Inovasi Peningkatan Kualitas Tata Kelola Pemerintahan dan Aparatur		4 Dokumen	5,954,600,938	Sekretariat Daerah
<b>4 01 02 2.03</b>	<b>Fasilitasi dan Koordinasi Hukum</b>						<b>784,396,000</b>							<b>862,835,600</b>	
4 01 02 2.03 01	Fasilitasi Penyusunan Produk Hukum Daerah	Jumlah Produk Hukum Daerah yang Disusun				28 Dokumen	151,019,000		Dana Transfer Umum- Dana Alokasi Umum	Memperkuat Stabilitas Polhukhankam Dan Transformasi Pelayanan Publik	Transformasi Pelayanan Publik melalui Inovasi Peningkatan Kualitas Tata Kelola Pemerintahan dan Aparatur		28 Dokumen	166,120,900	Sekretariat Daerah
4 01 02 2.03 02	Fasilitasi Bantuan Hukum	Jumlah Kasus yang Mendapatkan Fasilitasi Bantuan Hukum				7 Kasus	464,784,000		Dana Transfer Umum- Dana Alokasi Umum	Memperkuat Stabilitas Polhukhankam Dan Transformasi Pelayanan Publik	Transformasi Pelayanan Publik melalui Inovasi Peningkatan Kualitas Tata Kelola Pemerintahan dan Aparatur		7 Kasus	511,262,400	Sekretariat Daerah
4 01 02 2.03 03	Pendokumentasian Produk Hukum dan Pengelolaan Informasi Hukum	Jumlah Produk Hukum dan Pengelolaan Informasi Hukum yang Didokumentasi				600 Dokumen	168,593,000		Dana Transfer Umum- Dana Alokasi Umum	Memperkuat Stabilitas Polhukhankam Dan Transformasi Pelayanan Publik	Transformasi Pelayanan Publik melalui Inovasi Peningkatan Kualitas Tata Kelola Pemerintahan dan Aparatur		600 Dokumen	185,452,300	Sekretariat Daerah
<b>4 01 02 2.04</b>	<b>Fasilitasi Kerja Sama Daerah</b>						<b>609,333,000</b>							<b>700,734,000</b>	
4 01 02 2.04 01	Fasilitasi Kerja Sama Dalam Negeri	Jumlah Dokumen Hasil Fasilitasi Kerja sama Dalam Negeri				15 Dokumen	437,278,000		Dana Transfer Umum- Dana Alokasi Umum	Meningkatkan Sumber Daya Manusia Yang Berkualitas Dan Berdaya Saing	Transformasi Pelayanan Publik melalui Inovasi Peningkatan Kualitas Tata Kelola Pemerintahan dan Aparatur		15 Dokumen	502,870,000	Sekretariat Daerah

**Rancangan Akhir Rencana Kerja Pemerintah Daerah (RKPD)  
Kabupaten Lampung Selatan  
Tahun 2023**

Kode	Urusan/ Bidang Urusan/ Program/ Kegiatan/ Sub Kegiatan	Indikator Program/ Kegiatan/ Sub Kegiatan	Target Akhir Periode RPJMD	Realisasi Capaian RKPD Tahun 2021	Prakiraan Capaian Target RKPD Tahun 2022	Capaian Kinerja dan Kerangka Pendanaan						Kelompok Sasaran	Prakiraan Maju Rencana Tahun 2024		Perangkat Daerah Penanggung Jawab
						Target 2023	Pagu Indikatif	Lokasi	Sumber Dana	Prioritas			Target	Pagu Indikatif	
										Nasional	Daerah				
4 01 02 2.04 02	Fasilitasi Kerja Sama Luar Negeri	Jumlah Dokumen Fasilitasi Kerja sama Luar Negeri				2 Dokumen	57,304,000		Dana Transfer Umum- Dana Alokasi Umum	Meningkatkan Sumber Daya Manusia Yang Berkualitas Dan Berdaya Saing	Transformasi Pelayanan Publik melalui Inovasi Peningkatan Kualitas Tata Kelola Pemerintahan dan Aparatur		2 Dokumen	65,900,000	Sekretariat Daerah
4 01 02 2.04 03	Evaluasi Pelaksanaan Kerja Sama	Jumlah Laporan Hasil Evaluasi Pelaksanaan Kerja sama				3 Laporan	114,751,000		Dana Transfer Umum- Dana Alokasi Umum	Meningkatkan Sumber Daya Manusia Yang Berkualitas Dan Berdaya Saing	Transformasi Pelayanan Publik melalui Inovasi Peningkatan Kualitas Tata Kelola Pemerintahan dan Aparatur		3 Laporan	131,964,000	Sekretariat Daerah
4 01 03	<b>PROGRAM PEREKONOMIAN DAN PEMBANGUNAN</b>	Persentase Peningkatan Perekonomian dan Pembangunan	%		%	100 %	<b>1,796,354,900</b>						100 %	<b>2,019,885,680</b>	
4 01 03 2.01	<b>Pelaksanaan Kebijakan Perekonomian</b>						<b>212,283,800</b>							<b>254,740,500</b>	
4 01 03 2.01 01	Koordinasi, Sinkronisasi, Monitoring dan Evaluasi Kebijakan Pengelolaan BUMD dan BLUD	Jumlah Dokumen Hasil Koordinasi, Sinkronisasi, Monitoring dan Evaluasi Kebijakan Pengelolaan BUMD dan BLUD				4 Dokumen	30,000,000		Dana Transfer Umum- Dana Alokasi Umum	Memperkuat Ketahanan Ekonomi Untuk Pertumbuhan Yang Berkualitas dan Berkeadilan	Transformasi Pelayanan Publik melalui Inovasi Peningkatan Kualitas Tata Kelola Pemerintahan dan Aparatur		4 Dokumen	36,000,000	Sekretariat Daerah
4 01 03 2.01 02	Pengendalian dan Distribusi Perekonomian	Jumlah Laporan Hasil Pengendalian dan Distribusi Perekonomian				4 Laporan	104,956,800		Dana Transfer Umum- Dana Alokasi Umum	Memperkuat Ketahanan Ekonomi Untuk Pertumbuhan Yang Berkualitas dan Berkeadilan	Transformasi Pelayanan Publik melalui Inovasi Peningkatan Kualitas Tata Kelola Pemerintahan dan Aparatur		4 Laporan	125,948,100	Sekretariat Daerah
4 01 03 2.01 03	Perencanaan dan Pengawasan Ekonomi Mikro Kecil	Jumlah Dokumen Hasil Perencanaan dan Pengawasan Ekonomi Mikro Kecil				4 Dokumen	60,000,000		Dana Transfer Umum- Dana Alokasi Umum	Memperkuat Ketahanan Ekonomi Untuk Pertumbuhan Yang Berkualitas dan Berkeadilan	Transformasi Pelayanan Publik melalui Inovasi Peningkatan Kualitas Tata Kelola Pemerintahan dan Aparatur		4 Dokumen	72,000,000	Sekretariat Daerah
4 01 03 2.01 04	Koordinasi, Sinkronisasi dan Evaluasi Kebijakan Pembentukan BLUD	Jumlah Dokumen Hasil Koordinasi, Sinkronisasi, dan Evaluasi Kebijakan Pembentukan BLUD				1 Dokumen	17,327,000		Dana Transfer Umum- Dana Alokasi Umum	Memperkuat Ketahanan Ekonomi Untuk Pertumbuhan Yang Berkualitas dan Berkeadilan	Transformasi Pelayanan Publik melalui Inovasi Peningkatan Kualitas Tata Kelola Pemerintahan dan Aparatur		1 Dokumen	20,792,400	Sekretariat Daerah

**Rancangan Akhir Rencana Kerja Pemerintah Daerah (RKPD)  
Kabupaten Lampung Selatan  
Tahun 2023**

Kode					Urusan/ Bidang Urusan/ Program/ Kegiatan/ Sub Kegiatan	Indikator Program/ Kegiatan/ Sub Kegiatan	Target Akhir Periode RPJMD	Realisasi Capaian RKPD Tahun 2021	Prakiraan Capaian Target RKPD Tahun 2022	Capaian Kinerja dan Kerangka Pendanaan					Kelompok Sasaran	Prakiraan Maju Rencana Tahun 2024		Perangkat Daerah Penanggung Jawab		
										Target 2023	Pagu Indikatif	Lokasi	Sumber Dana	Prioritas		Target	Pagu Indikatif			
														Nasional					Daerah	
4	01	03	2.02		<b>Pelaksanaan Administrasi Pembangunan</b>						<b>403,315,400</b>						<b>443,987,280</b>			
4	01	03	2.02	01	Fasilitasi Penyusunan Program Pembangunan	jumlah dokumen hasil fasilitasi penyusunan program pembangunan daerah					4 Dokumen	130,858,000	Kab. Lampung Selatan, Semua Kecamatan, Semua Kelurahan	Dana Transfer Umum- Dana Alokasi Umum	Memperkuat Ketahanan Ekonomi Untuk Pertumbuhan Yang Berkualitas dan Berkeadilan	Meningkatkan Sumber Daya Manusia yang Berkualitas dan Berdaya Saing		4 Dokumen	144,284,140	Sekretariat Daerah
4	01	03	2.02	02	Pengendalian dan Evaluasi Program Pembangunan	jumlah laporan hasil pengendalian dan evaluasi program pembangunan					4 Laporan	134,957,400	Kab. Lampung Selatan, Semua Kecamatan, Semua Kelurahan	Dana Transfer Umum- Dana Alokasi Umum	Memperkuat Ketahanan Ekonomi Untuk Pertumbuhan Yang Berkualitas dan Berkeadilan	Meningkatkan Sumber Daya Manusia yang Berkualitas dan Berdaya Saing		4 Laporan	148,453,140	Sekretariat Daerah
4	01	03	2.02	03	Pengelolaan Evaluasi dan Pelaporan Pelaksanaan Pembangunan	jumlah laporan hasil pengelolaan evaluasi dan pelaporan pelaksanaan pembangunan					4 Laporan	137,500,000	Kab. Lampung Selatan, Semua Kecamatan, Semua Kelurahan	Dana Transfer Umum- Dana Alokasi Umum	Memperkuat Ketahanan Ekonomi Untuk Pertumbuhan Yang Berkualitas dan Berkeadilan	Meningkatkan Sumber Daya Manusia yang Berkualitas dan Berdaya Saing		4 Laporan	151,250,000	Sekretariat Daerah
4	01	03	2.03		<b>Pengelolaan Pengadaan Barang dan Jasa</b>							<b>905,255,700</b>							<b>996,157,900</b>	
4	01	03	2.03	01	Pengelolaan Pengadaan Barang dan Jasa	Jumlah Dokumen Hasil Pengelolaan Barang dan Jasa					5 Dokumen	301,459,000	Kab. Lampung Selatan, Semua Kecamatan, Semua Kelurahan	Dana Transfer Umum- Dana Alokasi Umum	Memperkuat Infrastruktur Untuk Mendukung Pengembangan Ekonomi Dan Pelayanan Dasar	Transformasi Pelayanan Publik melalui Inovasi Peningkatan Kualitas Tata Kelola Pemerintahan dan Aparatur		5 Dokumen	331,604,900	Sekretariat Daerah
4	01	03	2.03	02	Pengelolaan Layanan Pengadaan Secara Elektronik	Jumlah Dokumen Hasil Layanan Pengadaan Secara Elektronik					5 Dokumen	533,402,700	Kab. Lampung Selatan, Semua Kecamatan, Semua Kelurahan	Dana Transfer Umum- Dana Alokasi Umum	Memperkuat Infrastruktur Untuk Mendukung Pengembangan Ekonomi Dan Pelayanan Dasar	Transformasi Pelayanan Publik melalui Inovasi Peningkatan Kualitas Tata Kelola Pemerintahan dan Aparatur		5 Dokumen	586,743,000	Sekretariat Daerah
4	01	03	2.03	03	Pembinaan dan Advokasi Pengadaan Barang dan Jasa	Jumlah Orang yang Mengikuti Pembinaan dan Advokasi Pengadaan Barang dan Jasa					22 Orang	70,394,000	Kab. Lampung Selatan, Semua Kecamatan, Semua Kelurahan	Dana Transfer Umum- Dana Alokasi Umum	Memperkuat Infrastruktur Untuk Mendukung Pengembangan Ekonomi Dan Pelayanan Dasar	Transformasi Pelayanan Publik melalui Inovasi Peningkatan Kualitas Tata Kelola Pemerintahan dan Aparatur		22 Orang	77,810,000	Sekretariat Daerah
4	01	03	2.04		<b>Pemantauan Kebijakan Sumber Daya Alam</b>							<b>275,500,000</b>							<b>325,000,000</b>	

**Rancangan Akhir Rencana Kerja Pemerintah Daerah (RKPD)  
Kabupaten Lampung Selatan  
Tahun 2023**

Kode	Urusan/ Bidang Urusan/ Program/ Kegiatan/ Sub Kegiatan	Indikator Program/ Kegiatan/ Sub Kegiatan	Target Akhir Periode RPJMD	Realisasi Capaian RKPD Tahun 2021	Prakiraan Capaian Target RKPD Tahun 2022	Capaian Kinerja dan Kerangka Pendanaan						Kelompok Sasaran	Prakiraan Maju Rencana Tahun 2024		Perangkat Daerah Penanggung Jawab
						Target 2023	Pagu Indikatif	Lokasi	Sumber Dana	Prioritas			Target	Pagu Indikatif	
										Nasional	Daerah				
4 01 03 2.04 01	Koordinasi, Sinkronisasi dan Evaluasi Kebijakan Pertanian, Kehutanan, Kelautan, dan Perikanan	Dokumen Koordinasi, Sinkronisasi, dan Evaluasi Kebijakan Urusan Pertanian, Pangan, Kehutanan, Kelautan, Perikanan, Perdagangan, Peindustrian, KUKM, Penanaman Modal, Tenaga Kerja				2 Dokumen	98,000,000		Dana Transfer Umum- Dana Alokasi Umum	Memperkuat Infrastruktur Untuk Mendukung Pengembangan Ekonomi Dan Pelayanan Dasar	Meningkatkan Kualitas Lingkungan Hidup, dan Penyediaan Rumah Layak Huni untuk Mendukung Ketangguhan Bencana		2 Dokumen	120,000,000	Sekretariat Daerah
4 01 03 2.04 02	Koordinasi, Sinkronisasi dan Evaluasi Kebijakan Pertambangan dan Lingkungan Hidup	Dokumen Koordinasi, Sinkronisasi, dan Evaluasi Kebijakan Urusan Pertambangan dan Sumber Daya Mineral, Lingkungan Hidup, Kominfo, Perhubungan, statistik, Persandian				2 Dokumen	95,000,000		Dana Transfer Umum- Dana Alokasi Umum	Memperkuat Infrastruktur Untuk Mendukung Pengembangan Ekonomi Dan Pelayanan Dasar	Meningkatkan Kualitas Lingkungan Hidup, dan Penyediaan Rumah Layak Huni untuk Mendukung Ketangguhan Bencana		2 Dokumen	110,000,000	Sekretariat Daerah
4 01 03 2.04 03	Koordinasi, Sinkronisasi dan Evaluasi Kebijakan Energi dan Air	Dokumen Koordinasi, Sinkronisasi, dan Evaluasi Kebijakan Urusan Energi dan Air, Pekerjaan Umum dan Penataan Ruang, Perumahan Rakyat dan Kawasan Permukiman, Pertanahan				2 Dokumen	82,500,000		Dana Transfer Umum- Dana Alokasi Umum	Memperkuat Infrastruktur Untuk Mendukung Pengembangan Ekonomi Dan Pelayanan Dasar	Meningkatkan Kualitas Lingkungan Hidup, dan Penyediaan Rumah Layak Huni untuk Mendukung Ketangguhan Bencana		2 Dokumen	95,000,000	Sekretariat Daerah
<b>TOTAL</b>							<b>66,555,678,326</b>							<b>79,405,526,920</b>	



**Rancangan Akhir Rencana Kerja Pemerintah Daerah (RKPD)  
Kabupaten Lampung Selatan  
Tahun 2023**

Kode	Kode	Kode	Kode	Kode	Kode	Urusan/ Bidang Urusan/ Program/ Kegiatan/ Sub Kegiatan	Indikator Program/ Kegiatan/ Sub Kegiatan	Target Akhir Periode RPJMD	Realisasi Capaian RKPD Tahun 2021	Prakiraan Capaian Target RKPD Tahun 2022	Capaian Kinerja dan Kerangka Pendanaan					Kelompok Sasaran	Prakiraan Maju Rencana Tahun 2024		Perangkat Daerah Penanggung Jawab		
											Target 2023	Pagu Indikatif	Lokasi	Sumber Dana	Prioritas		Target	Pagu Indikatif			
															Nasional					Daerah	
4	02	01	2.01	05		Koordinasi dan Penyusunan Perubahan DPA- SKPD	Jumlah Dokumen Perubahan DPA-SKPD dan Laporan Hasil Koordinasi Penyusunan Dokumen Perubahan DPA-SKPD				1 Dokumen	4,201,500	Kab. Lampung Selatan, Kalianda, Way Urang	Dana Transfer Umum- Dana Alokasi Umum	Meningkatkan Sumber Daya Manusia Yang Berkualitas Dan Berdaya Saing	Transformasi Pelayanan Publik melalui Inovasi Peningkatan Kualitas Tata Kelola Pemerintahan dan Aparatur	Pemerintah Kabupaten Lampung Selatan dan Sekretariat DPRD Kabupaten Lampung Selatan	1 Dokumen	4,621,716	Sekretariat DPRD	
4	02	01	2.01	06		Koordinasi dan Penyusunan Laporan Capaian Kinerja dan Ikhtisar Realisasi Kinerja SKPD	Jumlah Laporan Capaian Kinerja dan Ikhtisar Realisasi Kinerja SKPD dan Laporan Hasil Koordinasi Penyusunan Laporan Capaian Kinerja dan Ikhtisar Realisasi Kinerja SKPD				4 Laporan	22,319,000	Kab. Lampung Selatan, Kalianda, Way Urang	Dana Transfer Umum- Dana Alokasi Umum	Meningkatkan Sumber Daya Manusia Yang Berkualitas Dan Berdaya Saing	Transformasi Pelayanan Publik melalui Inovasi Peningkatan Kualitas Tata Kelola Pemerintahan dan Aparatur	Pemerintah Kabupaten Lampung Selatan dan Sekretariat DPRD Kabupaten Lampung Selatan	4 Laporan	23,528,087	Sekretariat DPRD	
<b>4</b>	<b>02</b>	<b>01</b>	<b>2.02</b>			<b>Administrasi Keuangan Perangkat Daerah</b>	Administrasi Keuangan	%	%		100 %	<b>5,889,212,600</b>						100 %	<b>7,409,978,290</b>		
4	02	01	2.02	01		Penyediaan Gaji dan Tunjangan ASN	Jumlah Orang yang Menerima Gaji dan Tunjangan ASN				12 Bulan	4,249,060,000	Kab. Lampung Selatan, Kalianda, Way Urang	Dana Transfer Umum- Dana Alokasi Umum	Meningkatkan Sumber Daya Manusia Yang Berkualitas Dan Berdaya Saing	Transformasi Pelayanan Publik melalui Inovasi Peningkatan Kualitas Tata Kelola Pemerintahan dan Aparatur	ASN dan THLS dilingkungan Sekretariat DPRD Kabupaten Lampung Selatan	12 Bulan	5,530,816,104	Sekretariat DPRD	
4	02	01	2.02	02		Penyediaan Administrasi Pelaksanaan Tugas ASN	Jumlah Dokumen Hasil Penyediaan Administrasi Pelaksanaan Tugas ASN				1 Dokumen	1,640,152,600	Kab. Lampung Selatan, Kalianda, Way Urang	Dana Transfer Umum- Dana Alokasi Umum	Meningkatkan Sumber Daya Manusia Yang Berkualitas Dan Berdaya Saing	Transformasi Pelayanan Publik melalui Inovasi Peningkatan Kualitas Tata Kelola Pemerintahan dan Aparatur	ASN dan THLS dilingkungan Sekretariat DPRD Kabupaten Lampung Selatan	1 Dokumen	1,879,162,186	Sekretariat DPRD	
<b>4</b>	<b>02</b>	<b>01</b>	<b>2.05</b>			<b>Administrasi Kepegawaian Perangkat Daerah</b>	Administrasi Kepegawaian	%	%		100 %	<b>9,195,423,500</b>							100 %	<b>9,207,725,600</b>	
4	02	01	2.05	02		Pengadaan Pakaian Dinas beserta Atribut Kelengkapannya	Jumlah Paket Pakaian Dinas beserta Atribut Kelengkapan				1 Paket	34,762,500	Kab. Lampung Selatan, Kalianda, Way Urang	Dana Transfer Umum- Dana Alokasi Umum	Meningkatkan Sumber Daya Manusia Yang Berkualitas Dan Berdaya Saing	Transformasi Pelayanan Publik melalui Inovasi Peningkatan Kualitas Tata Kelola Pemerintahan dan Aparatur	ASN di Lingkungan Sekretariat DPRD dan Masyarakat Kabupaten Lampung Selatan	1 Paket	115,500,000	Sekretariat DPRD	
4	02	01	2.05	09		Pendidikan dan Pelatihan Pegawai Berdasarkan Tugas dan Fungsi	Jumlah Pegawai Berdasarkan Tugas dan Fungsi yang Mengikuti Pendidikan dan Pelatihan				76 orang	619,380,000	Kab. Lampung Selatan, Kalianda, Way Urang	Dana Transfer Umum- Dana Alokasi Umum	Meningkatkan Sumber Daya Manusia Yang Berkualitas Dan Berdaya Saing	Transformasi Pelayanan Publik melalui Inovasi Peningkatan Kualitas Tata Kelola Pemerintahan dan Aparatur	ASN di Lingkungan Sekretariat DPRD dan Masyarakat Kabupaten Lampung Selatan	76 orang	796,736,600	Sekretariat DPRD	
4	02	01	2.05	10		Sosialisasi Peraturan	Jumlah Orang yang				60000 Orang	8,541,281,000	Kab.	Dana Transfer Umum-	Meningkatkan	Transformasi	ASN di	60000 Orang	8,295,489,000	Sekretariat DPRD	





Rancangan Akhir Rencana Kerja Pemerintah Daerah (RKPD) Kabupaten Lampung Selatan Tahun 2023																			
Kode	Urusan/ Bidang Urusan/ Program/ Kegiatan/ Sub Kegiatan	Indikator Program/ Kegiatan/ Sub Kegiatan	Target Akhir Periode RPJMD	Realisasi Capaian RKPD Tahun 2021	Prakiraan Capaian Target RKPD Tahun 2022	Capaian Kinerja dan Kerangka Pendanaan							Kelompok Sasaran	Prakiraan Maju Rencana Tahun 2024		Perangkat Daerah Penanggung Jawab			
						Target 2023	Pagu Indikatif	Lokasi	Sumber Dana	Prioritas		Target		Pagu Indikatif					
										Nasional	Daerah								
										Kab. Lampung Selatan, Raja Basa, Semua Kelurahan Kab. Lampung Selatan, Candipuro, Semua Kelurahan Kab. Lampung Selatan, Merbau Mataram, Semua Kelurahan Kab. Lampung Selatan, Bakauheni, Semua Kelurahan Kab. Lampung Selatan, Tanjung Sari, Semua Kelurahan Kab. Lampung Selatan, Way Sulan, Semua Kelurahan Kab. Lampung Selatan, Way Panji, Semua Kelurahan									
4	02	01	2.06		<b>Administrasi Umum Perangkat Daerah</b>	Administrasi Umum	%		%	100 %	<b>2,525,644,900</b>					100 %	<b>2,903,609,866</b>		
4	02	01	2.06	01	Penyediaan Komponen Instalasi Listrik/Penerangan Bangunan Kantor	Jumlah Paket Komponen Instalasi Listrik/Penerangan Bangunan Kantor yang Disediakan				2 Paket	123,354,500	Kab. Lampung Selatan, Kalianda, Way Urang	Dana Transfer Umum- Dana Alokasi Umum	Meningkatkan Sumber Daya Manusia Yang Berkualitas Dan Berdaya Saing	Transformasi Pelayanan Publik melalui Inovasi Peningkatan Kualitas Tata Kelola Pemerintahan dan Aparatur	Sekretariat DPRD dan Masyarakat Kabupaten Lampung Selatan	2 Paket	135,092,640	Sekretariat DPRD

**Rancangan Akhir Rencana Kerja Pemerintah Daerah (RKPD)  
Kabupaten Lampung Selatan  
Tahun 2023**

Kode	Urusan/ Bidang Urusan/ Program/ Kegiatan/ Sub Kegiatan	Indikator Program/ Kegiatan/ Sub Kegiatan	Target Akhir Periode RPJMD	Realisasi Capaian RKPD Tahun 2021	Prakiraan Capaian Target RKPD Tahun 2022	Capaian Kinerja dan Kerangka Pendanaan						Kelompok Sasaran	Prakiraan Maju Rencana Tahun 2024		Perangkat Daerah Penanggung Jawab
						Target 2023	Pagu Indikatif	Lokasi	Sumber Dana	Prioritas			Target	Pagu Indikatif	
										Nasional	Daerah				
4.02.01.2.06.02	Penyediaan Peralatan dan Perlengkapan Kantor	Jumlah Paket Peralatan dan Perlengkapan Kantor yang Disediakan				5 Paket	67,880,900	Kab. Lampung Selatan, Kalianda, Way Urang	Dana Transfer Umum-Dana Alokasi Umum	Meningkatkan Sumber Daya Manusia Yang Berkualitas Dan Berdaya Saing	Transformasi Pelayanan Publik melalui Inovasi Peningkatan Kualitas Tata Kelola Pemerintahan dan Aparatur	Sekretariat DPRD dan Masyarakat Kabupaten Lampung Selatan	5 Paket	111,646,810	Sekretariat DPRD
4.02.01.2.06.03	Penyediaan Peralatan Rumah Tangga	Jumlah Paket Peralatan Rumah Tangga yang Disediakan				2 Paket	142,780,000	Kab. Lampung Selatan, Kalianda, Way Urang	Dana Transfer Umum-Dana Alokasi Umum	Meningkatkan Sumber Daya Manusia Yang Berkualitas Dan Berdaya Saing	Transformasi Pelayanan Publik melalui Inovasi Peningkatan Kualitas Tata Kelola Pemerintahan dan Aparatur	Sekretariat DPRD dan Masyarakat Kabupaten Lampung Selatan	2 Paket	157,058,000	Sekretariat DPRD
4.02.01.2.06.04	Penyediaan Bahan Logistik Kantor	Jumlah Paket Bahan Logistik Kantor yang Disediakan				4 Paket	370,439,700	Kab. Lampung Selatan, Kalianda, Way Urang	Dana Transfer Umum-Dana Alokasi Umum	Meningkatkan Sumber Daya Manusia Yang Berkualitas Dan Berdaya Saing	Transformasi Pelayanan Publik melalui Inovasi Peningkatan Kualitas Tata Kelola Pemerintahan dan Aparatur	Sekretariat DPRD dan Masyarakat Kabupaten Lampung Selatan	4 Paket	408,052,390	Sekretariat DPRD
4.02.01.2.06.05	Penyediaan Barang Cetak dan Penggandaan	Jumlah Paket Barang Cetak dan Penggandaan yang Disediakan				4 Paket	444,884,800	Kab. Lampung Selatan, Kalianda, Way Urang	Dana Transfer Umum-Dana Alokasi Umum	Meningkatkan Sumber Daya Manusia Yang Berkualitas Dan Berdaya Saing	Transformasi Pelayanan Publik melalui Inovasi Peningkatan Kualitas Tata Kelola Pemerintahan dan Aparatur	Sekretariat DPRD dan Masyarakat Kabupaten Lampung Selatan	4 Paket	592,755,859	Sekretariat DPRD
4.02.01.2.06.06	Penyediaan Bahan Bacaan dan Peraturan Perundang-Perundangan	Jumlah Dokumen Bahan Bacaan dan Peraturan Perundang-Undangan yang Disediakan				20 Dokumen	660,768,000	Kab. Lampung Selatan, Kalianda, Way Urang	Dana Transfer Umum-Dana Alokasi Umum	Meningkatkan Sumber Daya Manusia Yang Berkualitas Dan Berdaya Saing	Transformasi Pelayanan Publik melalui Inovasi Peningkatan Kualitas Tata Kelola Pemerintahan dan Aparatur	Sekretariat DPRD dan Masyarakat Kabupaten Lampung Selatan	20 Dokumen	693,806,400	Sekretariat DPRD
4.02.01.2.06.08	Fasilitasi Kunjungan Tamu	Jumlah Laporan Fasilitasi Kunjungan Tamu				5 Laporan	505,625,000	Kab. Lampung Selatan, Kalianda, Way Urang	Dana Transfer Umum-Dana Alokasi Umum	Meningkatkan Sumber Daya Manusia Yang Berkualitas Dan Berdaya Saing	Transformasi Pelayanan Publik melalui Inovasi Peningkatan Kualitas Tata Kelola Pemerintahan dan Aparatur	Sekretariat DPRD dan Masyarakat Kabupaten Lampung Selatan	5 Laporan	616,153,175	Sekretariat DPRD
4.02.01.2.06.09	Penyelenggaraan Rapat Koordinasi dan Konsultasi SKPD	Jumlah Laporan Penyelenggaraan Rapat Koordinasi dan Konsultasi SKPD				31 Laporan	209,912,000	Kab. Lampung Selatan, Kalianda, Way Urang	Dana Transfer Umum-Dana Alokasi Umum	Meningkatkan Sumber Daya Manusia Yang Berkualitas Dan Berdaya Saing	Transformasi Pelayanan Publik melalui Inovasi Peningkatan Kualitas Tata Kelola Pemerintahan dan Aparatur	Sekretariat DPRD dan Masyarakat Kabupaten Lampung Selatan	31 Laporan	189,044,592	Sekretariat DPRD

**Rancangan Akhir Rencana Kerja Pemerintah Daerah (RKPD)  
Kabupaten Lampung Selatan  
Tahun 2023**

Kode	Urusan/ Bidang Urusan/ Program/ Kegiatan/ Sub Kegiatan	Indikator Program/ Kegiatan/ Sub Kegiatan	Target Akhir Periode RPJMD	Realisasi Capaian RKPD Tahun 2021	Prakiraan Capaian Target RKPD Tahun 2022	Capaian Kinerja dan Kerangka Pendanaan						Kelompok Sasaran	Prakiraan Maju Rencana Tahun 2024		Perangkat Daerah Penanggung Jawab
						Target 2023	Pagu Indikatif	Lokasi	Sumber Dana	Prioritas			Target	Pagu Indikatif	
										Nasional	Daerah				
4 02 01 2.07	<b>Pengadaan Barang Milik Daerah Penunjang Urusan Pemerintah Daerah</b>	Barang Milik Daerah	Unit		Unit	11 Unit	5,150,000						11 Unit	336,250,000	
4 02 01 2.07 05	Pengadaan Mebel	Jumlah Paket Mebel yang Disediakan				1 Unit	5,150,000	Kab. Lampung Selatan, Kalianda, Way Urang	Dana Transfer Umum-Dana Alokasi Umum	Meningkatkan Sumber Daya Manusia Yang Berkualitas Dan Berdaya Saing	Transformasi Pelayanan Publik melalui Inovasi Peningkatan Kualitas Tata Kelola Pemerintahan dan Aparatur	Sekretariat DPRD Kabupaten Lampung Selatan	1 Unit	320,500,000	Sekretariat DPRD
4 02 01 2.07 11	Pengadaan Sarana dan Prasarana Pendukung Gedung Kantor atau Bangunan Lainnya	Jumlah Unit Sarana dan Prasarana Pendukung Gedung Kantor atau Bangunan Lainnya yang Disediakan				1 Unit	0	Kab. Lampung Selatan, Kalianda, Way Urang	Dana Transfer Umum-Dana Alokasi Umum	Meningkatkan Sumber Daya Manusia Yang Berkualitas Dan Berdaya Saing	Transformasi Pelayanan Publik melalui Inovasi Peningkatan Kualitas Tata Kelola Pemerintahan dan Aparatur	Sekretariat DPRD Kabupaten Lampung Selatan	1 Unit	15,750,000	Sekretariat DPRD
4 02 01 2.08	<b>Penyediaan Jasa Penunjang Urusan Pemerintahan Daerah</b>	Jasa Penunjang Urusan Kantor	Laporan		Laporan	30 Laporan	690,150,000						30 Laporan	931,766,550	
4 02 01 2.08 02	Penyediaan Jasa Komunikasi, Sumber Daya Air dan Listrik	Jumlah Laporan Penyediaan Jasa Komunikasi, Sumber Daya Air dan Listrik yang Disediakan				12 Laporan	290,400,000	Kab. Lampung Selatan, Kalianda, Way Urang	Dana Transfer Umum-Dana Alokasi Umum	Meningkatkan Sumber Daya Manusia Yang Berkualitas Dan Berdaya Saing	Transformasi Pelayanan Publik melalui Inovasi Peningkatan Kualitas Tata Kelola Pemerintahan dan Aparatur	Kantor Sekretariat DPRD, Rumah Dinas Ketua DPRD dan Masyarakat Kabupaten Lampung Selatan	12 Laporan	386,522,400	Sekretariat DPRD
4 02 01 2.08 03	Penyediaan Jasa Peralatan dan Perlengkapan Kantor	Jumlah Laporan Penyediaan Jasa Peralatan dan Perlengkapan Kantor yang Disediakan				6 Laporan	201,750,000	Kab. Lampung Selatan, Kalianda, Way Urang	Dana Transfer Umum-Dana Alokasi Umum	Meningkatkan Sumber Daya Manusia Yang Berkualitas Dan Berdaya Saing	Transformasi Pelayanan Publik melalui Inovasi Peningkatan Kualitas Tata Kelola Pemerintahan dan Aparatur	Kantor Sekretariat DPRD, Rumah Dinas Ketua DPRD dan Masyarakat Kabupaten Lampung Selatan	6 Laporan	281,706,150	Sekretariat DPRD
4 02 01 2.08 04	Penyediaan Jasa Pelayanan Umum Kantor	Jumlah Laporan Penyediaan Jasa Pelayanan Umum Kantor yang Disediakan				12 Laporan	198,000,000	Kab. Lampung Selatan, Kalianda, Way Urang	Dana Transfer Umum-Dana Alokasi Umum	Meningkatkan Sumber Daya Manusia Yang Berkualitas Dan Berdaya Saing	Transformasi Pelayanan Publik melalui Inovasi Peningkatan Kualitas Tata Kelola Pemerintahan dan Aparatur	Kantor Sekretariat DPRD, Rumah Dinas Ketua DPRD dan Masyarakat Kabupaten Lampung Selatan	12 Laporan	263,538,000	Sekretariat DPRD
4 02 01 2.09	<b>Pemeliharaan Barang Milik Daerah Penunjang Urusan Pemerintahan Daerah</b>	Barang Milik Daerah yang dipelihara	Unit		Unit	138 Unit	628,674,000						138 Unit	872,002,990	

**Rancangan Akhir Rencana Kerja Pemerintah Daerah (RKPD)  
Kabupaten Lampung Selatan  
Tahun 2023**

Kode	Urusan/ Bidang Urusan/ Program/ Kegiatan/ Sub Kegiatan	Indikator Program/ Kegiatan/ Sub Kegiatan	Target Akhir Periode RPJMD	Realisasi Capaian RKPD Tahun 2021	Prakiraan Capaian Target RKPD Tahun 2022	Capaian Kinerja dan Kerangka Pendanaan						Kelompok Sasaran	Prakiraan Maju Rencana Tahun 2024		Perangkat Daerah Penanggung Jawab
						Target 2023	Pagu Indikatif	Lokasi	Sumber Dana	Prioritas			Target	Pagu Indikatif	
										Nasional	Daerah				
4 02 01 2.09 01	Penyediaan Jasa Pemeliharaan, Biaya Pemeliharaan, dan Pajak Kendaraan Perorangan Dinas atau Kendaraan Dinas Jabatan	Jumlah Kendaraan Perorangan Dinas atau Kendaraan Dinas Jabatan yang Dipelihara dan dibayarkan Pajaknya				21 Unit	469,790,000	Kab. Lampung Selatan, Kalianda, Way Urang	Dana Transfer Umum-Dana Alokasi Umum	Meningkatkan Sumber Daya Manusia Yang Berkualitas Dan Berdaya Saing	Transformasi Pelayanan Publik melalui Inovasi Peningkatan Kualitas Tata Kelola Pemerintahan dan Aparatur	Kantor Sekretariat DPRD dan Rumah Dinas Ketua DPRD Kabupaten Lampung Selatan	21 Unit	575,377,990	Sekretariat DPRD
4 02 01 2.09 05	Pemeliharaan Mebel	Jumlah Mebel yang Dipelihara				19 Unit	7,828,000	Kab. Lampung Selatan, Kalianda, Way Urang	Dana Transfer Umum-Dana Alokasi Umum	Meningkatkan Sumber Daya Manusia Yang Berkualitas Dan Berdaya Saing	Transformasi Pelayanan Publik melalui Inovasi Peningkatan Kualitas Tata Kelola Pemerintahan dan Aparatur	Kantor Sekretariat DPRD dan Rumah Dinas Ketua DPRD Kabupaten Lampung Selatan	19 Unit	3,000,000	Sekretariat DPRD
4 02 01 2.09 06	Pemeliharaan Peralatan dan Mesin Lainnya	Jumlah Peralatan dan Mesin Lainnya yang Dipelihara				95 Unit	76,056,000	Kab. Lampung Selatan, Kalianda, Way Urang	Dana Transfer Umum-Dana Alokasi Umum	Meningkatkan Sumber Daya Manusia Yang Berkualitas Dan Berdaya Saing	Transformasi Pelayanan Publik melalui Inovasi Peningkatan Kualitas Tata Kelola Pemerintahan dan Aparatur	Kantor Sekretariat DPRD dan Rumah Dinas Ketua DPRD Kabupaten Lampung Selatan	95 Unit	68,350,000	Sekretariat DPRD
4 02 01 2.09 09	Pemeliharaan/Rehabilitasi Gedung Kantor dan Bangunan Lainnya	Jumlah Gedung Kantor dan Bangunan Lainnya yang Dipelihara/Direhabilitasi				1 Unit	25,000,000	Kab. Lampung Selatan, Kalianda, Way Urang	Dana Transfer Umum-Dana Alokasi Umum	Meningkatkan Sumber Daya Manusia Yang Berkualitas Dan Berdaya Saing	Transformasi Pelayanan Publik melalui Inovasi Peningkatan Kualitas Tata Kelola Pemerintahan dan Aparatur	Kantor Sekretariat DPRD dan Rumah Dinas Ketua DPRD Kabupaten Lampung Selatan	1 Unit	87,725,000	Sekretariat DPRD
4 02 01 2.09 10	Pemeliharaan/Rehabilitasi Sarana dan Prasarana Gedung Kantor atau Bangunan Lainnya	Jumlah Sarana dan Prasarana Gedung Kantor atau Bangunan Lainnya yang Dipelihara/Direhabilitasi				1 Unit	25,000,000	Kab. Lampung Selatan, Kalianda, Way Urang	Dana Transfer Umum-Dana Alokasi Umum	Meningkatkan Sumber Daya Manusia Yang Berkualitas Dan Berdaya Saing	Transformasi Pelayanan Publik melalui Inovasi Peningkatan Kualitas Tata Kelola Pemerintahan dan Aparatur	Kantor Sekretariat DPRD dan Rumah Dinas Ketua DPRD Kabupaten Lampung Selatan	1 Unit	127,050,000	Sekretariat DPRD
4 02 01 2.09 11	Pemeliharaan/Rehabilitasi Sarana dan Prasarana Pendukung Gedung Kantor atau Bangunan Lainnya	Jumlah Sarana dan Prasarana Pendukung Gedung Kantor atau Bangunan Lainnya yang Dipelihara/Direhabilitasi				1 unit	25,000,000	Kab. Lampung Selatan, Kalianda, Way Urang	Dana Transfer Umum-Dana Alokasi Umum	Meningkatkan Sumber Daya Manusia Yang Berkualitas Dan Berdaya Saing	Transformasi Pelayanan Publik melalui Inovasi Peningkatan Kualitas Tata Kelola Pemerintahan dan Aparatur	Kantor Sekretariat DPRD dan Rumah Dinas Ketua DPRD Kabupaten Lampung Selatan	1 unit	10,500,000	Sekretariat DPRD
<b>4 02 01 2.15</b>	<b>Layanan Keuangan dan Kesejahteraan DPRD</b>	Layanan Keuangan dan Kesejahteraan DPRD	%		%	100 %	<b>27,399,099,200</b>						100 %	<b>40,871,165,646</b>	

**Rancangan Akhir Rencana Kerja Pemerintah Daerah (RKPD)  
Kabupaten Lampung Selatan  
Tahun 2023**

Kode	Urusan/ Bidang Urusan/ Program/ Kegiatan/ Sub Kegiatan	Indikator Program/ Kegiatan/ Sub Kegiatan	Target Akhir Periode RPJMD	Realisasi Capaian RKPD Tahun 2021	Prakiraan Capaian Target RKPD Tahun 2022	Capaian Kinerja dan Kerangka Pendanaan						Kelompok Sasaran	Prakiraan Maju Rencana Tahun 2024		Perangkat Daerah Penanggung Jawab
						Target 2023	Pagu Indikatif	Lokasi	Sumber Dana	Prioritas			Target	Pagu Indikatif	
										Nasional	Daerah				
4 02 01 2.15 01	Penyelenggaraan Administrasi Keuangan DPRD	Jumlah Anggota DPRD yang Menerima Hak Keuangan DPRD				12 Bulan	26,837,054,800	Kab. Lampung Selatan, Kalianda, Way Urang	Dana Transfer Umum-Dana Alokasi Umum	Meningkatkan Sumber Daya Manusia Yang Berkualitas Dan Berdaya Saing	Transformasi Pelayanan Publik melalui Inovasi Peningkatan Kualitas Tata Kelola Pemerintahan dan Aparatur	Pimpinan dan Anggota DPRD Kabupaten Lampung Selatan	12 Bulan	40,219,421,957	Sekretariat DPRD
4 02 01 2.15 02	Penyediaan Pakaian Dinas dan Atribut DPRD	Jumlah Paket Pakaian Dinas dan Atribut DPRD yang Disediakan				4 Paket	562,044,400	Kab. Lampung Selatan, Kalianda, Way Urang	Dana Transfer Umum-Dana Alokasi Umum	Meningkatkan Sumber Daya Manusia Yang Berkualitas Dan Berdaya Saing	Transformasi Pelayanan Publik melalui Inovasi Peningkatan Kualitas Tata Kelola Pemerintahan dan Aparatur	Pimpinan dan Anggota DPRD Kabupaten Lampung Selatan	4 Paket	651,743,689	Sekretariat DPRD
<b>4 02 01 2.16</b>	<b>Layanan Administrasi DPRD</b>	Layanan Administrasi DPRD	%		%	100 %	<b>625,000,000</b>						100 %	<b>660,250,000</b>	
4 02 01 2.16 02	Fasilitasi Fraksi DPRD	Jumlah Laporan Hasil Fasilitasi Fraksi DPRD				12 Laporan	25,000,000	Kab. Lampung Selatan, Kalianda, Way Urang	Dana Transfer Umum-Dana Alokasi Umum	Meningkatkan Sumber Daya Manusia Yang Berkualitas Dan Berdaya Saing	Transformasi Pelayanan Publik melalui Inovasi Peningkatan Kualitas Tata Kelola Pemerintahan dan Aparatur	Pimpinan dan Anggota DPRD Kabupaten Lampung Selatan	12 Laporan	30,250,000	Sekretariat DPRD
4 02 01 2.16 04	Penyediaan Kebutuhan Rumah Tangga DPRD	Jumlah Paket Kebutuhan Rumah Tangga DPRD yang Disediakan				4 paket	600,000,000	Kab. Lampung Selatan, Kalianda, Way Urang	Dana Transfer Umum-Dana Alokasi Umum	Meningkatkan Sumber Daya Manusia Yang Berkualitas Dan Berdaya Saing	Transformasi Pelayanan Publik melalui Inovasi Peningkatan Kualitas Tata Kelola Pemerintahan dan Aparatur	Pimpinan dan Anggota DPRD Kabupaten Lampung Selatan	4 paket	630,000,000	Sekretariat DPRD
<b>4 02 02</b>	<b>PROGRAM DUKUNGAN PELAKSANAAN TUGAS DAN FUNGSI DPRD</b>	Persentase Terlaksananya Tugas dan Fungsi DPRD	%		%	100 %	<b>27,792,496,600</b>						100 %	<b>30,277,033,890</b>	
4 02 02 2.01	<b>Pembentukan Peraturan Daerah dan Peraturan DPRD</b>	Pembahasan Peraturan Daerah dan Peraturan DPRD (Perda/Peraturan DPRD)	Dokumen		Dokumen	11 Dokumen	<b>668,582,100</b>						11 Dokumen	<b>822,951,006</b>	
4 02 02 2.01 02	Pembahasan Rancangan Peraturan Daerah	Jumlah Dokumen Hasil Pembahasan Rancangan Peraturan Daerah				10 Dokumen	593,582,100	Kab. Lampung Selatan, Kalianda, Way Urang	Dana Transfer Umum-Dana Alokasi Umum	Memperkuat Infrastruktur Untuk Mendukung Pengembangan Ekonomi Dan Pelayanan Dasar	Transformasi Pelayanan Publik melalui Inovasi Peningkatan Kualitas Tata Kelola Pemerintahan dan Aparatur	Pemerintah dan DPRD Kabupaten Lampung Selatan	10 Dokumen	740,451,006	Sekretariat DPRD

**Rancangan Akhir Rencana Kerja Pemerintah Daerah (RKPD)  
Kabupaten Lampung Selatan  
Tahun 2023**

Kode	Urusan/ Bidang Urusan/ Program/ Kegiatan/ Sub Kegiatan	Indikator Program/ Kegiatan/ Sub Kegiatan	Target Akhir Periode RPJMD	Realisasi Capaian RKPD Tahun 2021	Prakiraan Capaian Target RKPD Tahun 2022	Capaian Kinerja dan Kerangka Pendanaan						Kelompok Sasaran	Prakiraan Maju Rencana Tahun 2024		Perangkat Daerah Penanggung Jawab
						Target 2023	Pagu Indikatif	Lokasi	Sumber Dana	Prioritas			Target	Pagu Indikatif	
										Nasional	Daerah				
4 02 02 2.01 04	Fasilitasi Penyusunan Penjelasan/Keterangan Naskah Akademik	Jumlah Dokumen Hasil Penyusunan Penjelasan atau Keterangan dan/atau Naskah Akademik yang Difasilitasi				1 Dokumen	75,000,000	Kab. Lampung Selatan, Kalianda, Way Urang	Dana Transfer Umum- Dana Alokasi Umum	Memperkuat Infrastruktur Untuk Mendukung Pengembangan Ekonomi Dan Pelayanan Dasar	Transformasi Pelayanan Publik melalui Inovasi Peningkatan Kualitas Tata Kelola Pemerintahan dan Aparatur	Pemerintah dan DPRD Kabupaten Lampung Selatan	1 Dokumen	82,500,000	Sekretariat DPRD
<b>4 02 02 2.02</b>	<b>Pembahasan Kebijakan Anggaran</b>	Pembahasan Kebijakan Anggaran	Dokumen		Dokumen	5 Dokumen	<b>318,438,700</b>						5 Dokumen	<b>386,548,220</b>	
4 02 02 2.02 01	Pembahasan KUA dan PPAS	Jumlah Dokumen Hasil Pembahasan KUA dan PPAS				1 Dokumen	54,288,200	Kab. Lampung Selatan, Kalianda, Way Urang	Dana Transfer Umum- Dana Alokasi Umum	Memperkuat Infrastruktur Untuk Mendukung Pengembangan Ekonomi Dan Pelayanan Dasar	Transformasi Pelayanan Publik melalui Inovasi Peningkatan Kualitas Tata Kelola Pemerintahan dan Aparatur	Pemerintah Kabupaten Lampung Selatan	1 Dokumen	78,113,994	Sekretariat DPRD
4 02 02 2.02 02	Pembahasan Perubahan KUA dan Perubahan PPAS	Jumlah Dokumen Hasil Pembahasan Perubahan KUA dan Perubahan PPAS				1 Dokumen	53,007,400	Kab. Lampung Selatan, Kalianda, Way Urang	Dana Transfer Umum- Dana Alokasi Umum	Memperkuat Infrastruktur Untuk Mendukung Pengembangan Ekonomi Dan Pelayanan Dasar	Transformasi Pelayanan Publik melalui Inovasi Peningkatan Kualitas Tata Kelola Pemerintahan dan Aparatur	Pemerintah Kabupaten Lampung Selatan	1 Dokumen	76,409,249	Sekretariat DPRD
4 02 02 2.02 03	Pembahasan APBD	Jumlah Dokumen Hasil Pembahasan APBD				1 Dokumen	77,652,500	Kab. Lampung Selatan, Kalianda, Way Urang	Dana Transfer Umum- Dana Alokasi Umum	Memperkuat Infrastruktur Untuk Mendukung Pengembangan Ekonomi Dan Pelayanan Dasar	Transformasi Pelayanan Publik melalui Inovasi Peningkatan Kualitas Tata Kelola Pemerintahan dan Aparatur	Pemerintah Kabupaten Lampung Selatan	1 Dokumen	77,807,864	Sekretariat DPRD
4 02 02 2.02 04	Pembahasan APBD Perubahan	Jumlah Dokumen Hasil Pembahasan APBD Perubahan				1 Dokumen	77,057,400	Kab. Lampung Selatan, Kalianda, Way Urang	Dana Transfer Umum- Dana Alokasi Umum	Memperkuat Infrastruktur Untuk Mendukung Pengembangan Ekonomi Dan Pelayanan Dasar	Transformasi Pelayanan Publik melalui Inovasi Peningkatan Kualitas Tata Kelola Pemerintahan dan Aparatur	Pemerintah Kabupaten Lampung Selatan	1 Dokumen	76,409,249	Sekretariat DPRD
4 02 02 2.02 06	Pembahasan Pertanggungjawaban APBD	Jumlah Dokumen Hasil Pembahasan Pertanggungjawaban APBD				1 Dokumen	56,433,200	Kab. Lampung Selatan, Kalianda, Way Urang	Dana Transfer Umum- Dana Alokasi Umum	Memperkuat Infrastruktur Untuk Mendukung Pengembangan Ekonomi Dan Pelayanan Dasar	Transformasi Pelayanan Publik melalui Inovasi Peningkatan Kualitas Tata Kelola Pemerintahan dan Aparatur	Pemerintah Kabupaten Lampung Selatan	1 Dokumen	77,807,864	Sekretariat DPRD



**Rancangan Akhir Rencana Kerja Pemerintah Daerah (RKPD)  
Kabupaten Lampung Selatan  
Tahun 2023**

Kode	Urusan/ Bidang Urusan/ Program/ Kegiatan/ Sub Kegiatan	Indikator Program/ Kegiatan/ Sub Kegiatan	Target Akhir Periode RPJMD	Realisasi Capaian RKPD Tahun 2021	Prakiraan Capaian Target RKPD Tahun 2022	Capaian Kinerja dan Kerangka Pendanaan						Kelompok Sasaran	Prakiraan Maju Rencana Tahun 2024		Perangkat Daerah Penanggung Jawab
						Target 2023	Pagu Indikatif	Lokasi	Sumber Dana	Prioritas			Target	Pagu Indikatif	
										Nasional	Daerah				
4 02 02 2.04 03	Publikasi dan Dokumentasi Dewan	Jumlah Dokumen Penyebarluasan Produk Hukum Daerah, Publikasi dan Dokumentasi Dewan				143 Dokumen	2,557,460,000	Kab. Lampung Selatan, Kalianda, Way Urang	Dana Transfer Umum-Dana Alokasi Umum	Meningkatkan Sumber Daya Manusia Yang Berkualitas Dan Berdaya Saing	Transformasi Pelayanan Publik melalui Inovasi Peningkatan Kualitas Tata Kelola Pemerintahan dan Aparatur	Pimpinan dan Anggota DPRD Kabupaten Lampung Selatan	143 Dokumen	2,685,333,000	Sekretariat DPRD
4 02 02 2.04 04	Penyediaan Kelompok Pakar dan Tim Ahli	Jumlah Orang dalam Kelompok Pakar dan Tim				5 Orang	240,000,000	Kab. Lampung Selatan, Kalianda, Way Urang	Dana Transfer Umum-Dana Alokasi Umum	Meningkatkan Sumber Daya Manusia Yang Berkualitas Dan Berdaya Saing	Transformasi Pelayanan Publik melalui Inovasi Peningkatan Kualitas Tata Kelola Pemerintahan dan Aparatur	Pimpinan dan Anggota DPRD Kabupaten Lampung Selatan	5 Orang	243,936,000	Sekretariat DPRD
4 02 02 2.04 05	Penyediaan Tenaga Ahli Fraksi	Jumlah Tenaga Ahli Fraksi				8 Orang	288,000,000	Kab. Lampung Selatan, Kalianda, Way Urang	Dana Transfer Umum-Dana Alokasi Umum	Meningkatkan Sumber Daya Manusia Yang Berkualitas Dan Berdaya Saing	Transformasi Pelayanan Publik melalui Inovasi Peningkatan Kualitas Tata Kelola Pemerintahan dan Aparatur	Pimpinan dan Anggota DPRD Kabupaten Lampung Selatan	8 Orang	365,904,000	Sekretariat DPRD
<b>4 02 02 2.05</b>	<b>Penyerapan dan Penghimpunan Aspirasi Masyarakat</b>	Penyerapan Aspirasi Masyarakat	%		%	100 %	<b>5,790,868,800</b>						100 %	<b>6,301,030,920</b>	
4 02 02 2.05 01	Kunjungan Kerja dalam Daerah	Jumlah Laporan Hasil Kunjungan Kerja DPRD				15 Laporan	1,113,285,000	Kab. Lampung Selatan, Kalianda, Way Urang	Dana Transfer Umum-Dana Alokasi Umum	Memperkuat Infrastruktur Untuk Mendukung Pengembangan Ekonomi Dan Pelayanan Dasar	Transformasi Pelayanan Publik melalui Inovasi Peningkatan Kualitas Tata Kelola Pemerintahan dan Aparatur	Anggota DPRD dan Masyarakat Kabupaten Lampung Selatan	15 Laporan	1,347,456,000	Sekretariat DPRD
4 02 02 2.05 02	Penyusunan Pokok-Pokok Pikiran DPRD	Jumlah Dokumen Pokok-Pokok Pikiran DPRD yang Disusun				50 Dokumen	10,286,000	Kab. Lampung Selatan, Kalianda, Way Urang	Dana Transfer Umum-Dana Alokasi Umum	Memperkuat Infrastruktur Untuk Mendukung Pengembangan Ekonomi Dan Pelayanan Dasar	Transformasi Pelayanan Publik melalui Inovasi Peningkatan Kualitas Tata Kelola Pemerintahan dan Aparatur	Anggota DPRD dan Masyarakat Kabupaten Lampung Selatan	50 Dokumen	10,800,300	Sekretariat DPRD
4 02 02 2.05 03	Pelaksanaan Reses	Jumah Dokumen Hasil Pelaksanaan Reses				50 Dokumen	4,667,297,800	Kab. Lampung Selatan, Natar, Semua Kelurahan Kab. Lampung Selatan, Tanjung Bintang, Semua Kelurahan Kab.	Dana Transfer Umum-Dana Alokasi Umum	Memperkuat Infrastruktur Untuk Mendukung Pengembangan Ekonomi Dan Pelayanan Dasar	Transformasi Pelayanan Publik melalui Inovasi Peningkatan Kualitas Tata Kelola Pemerintahan dan Aparatur	Anggota DPRD dan Masyarakat Kabupaten Lampung Selatan	50 Dokumen	4,942,774,620	Sekretariat DPRD



Rancangan Akhir Rencana Kerja Pemerintah Daerah (RKPD) Kabupaten Lampung Selatan Tahun 2023																
Kode	Urusan/ Bidang Urusan/ Program/ Kegiatan/ Sub Kegiatan	Indikator Program/ Kegiatan/ Sub Kegiatan	Target Akhir Periode RPJMD	Realisasi Capaian RKPD Tahun 2021	Prakiraan Capaian Target RKPD Tahun 2022	Capaian Kinerja dan Kerangka Pendanaan						Kelompok Sasaran	Prakiraan Maju Rencana Tahun 2024		Perangkat Daerah Penanggung Jawab	
						Target 2023	Pagu Indikatif	Lokasi	Sumber Dana	Prioritas			Target	Pagu Indikatif		
										Nasional	Daerah					
									Lampung Selatan, Kalianda, Semua Kelurahan Kab. Lampung Selatan, Sidomulyo, Semua Kelurahan Kab. Lampung Selatan, Katibung, Semua Kelurahan Kab. Lampung Selatan, Penengahan, Semua Kelurahan Kab. Lampung Selatan, Palas, Semua Kelurahan Kab. Lampung Selatan, Jati Agung, Semua Kelurahan Kab. Lampung Selatan, Ketapang, Semua Kelurahan Kab. Lampung Selatan, Sragi, Semua Kelurahan Kab. Lampung Selatan, Raja Basa, Semua Kelurahan Kab. Lampung Selatan, Candipuro, Semua Kelurahan Kab. Lampung							

Rancangan Akhir Rencana Kerja Pemerintah Daerah (RKPD) Kabupaten Lampung Selatan Tahun 2023																	
Kode	Urusan/ Bidang Urusan/ Program/ Kegiatan/ Sub Kegiatan	Indikator Program/ Kegiatan/ Sub Kegiatan	Target Akhir Periode RPJMD	Realisasi Capaian RKPD Tahun 2021	Prakiraan Capaian Target RKPD Tahun 2022	Capaian Kinerja dan Kerangka Pendanaan						Kelompok Sasaran	Prakiraan Maju Rencana Tahun 2024		Perangkat Daerah Penanggung Jawab		
						Target 2023	Pagu Indikatif	Lokasi	Sumber Dana	Prioritas			Target	Pagu Indikatif			
										Nasional	Daerah						
										Selatan, Merbau Mataram, Semua Kelurahan Kab. Lampung Selatan, Bakauheni, Semua Kelurahan Kab. Lampung Selatan, Tanjung Sari, Semua Kelurahan Kab. Lampung Selatan, Way Sulan, Semua Kelurahan Kab. Lampung Selatan, Way Panji, Semua Kelurahan							
4	02	02	2.06					100 %	18,308,200					100 %	19,223,610		
4	02	02	2.06	01	Penyusunan Kode Etik DPRD	Jumlah Kode Etik dan Tata Beracara DPRD		2 Dokumen	10,308,200	Kab. Lampung Selatan, Kalianda, Way Urang	Dana Transfer Umum-Dana Alokasi Umum	Meningkatkan Sumber Daya Manusia Yang Berkualitas Dan Berdaya Saing	Transformasi Pelayanan Publik melalui Inovasi Peningkatan Kualitas Tata Kelola Pemerintahan dan Aparatur	Pimpinan dan Anggota DPRD Kabupaten Lampung Selatan	2 Dokumen	10,823,610	Sekretariat DPRD
4	02	02	2.06	02	Pengawasan Kode Etik DPRD	Jumlah Laporan Hasil Pengawasan Kode Etik		1 Laporan	8,000,000	Kab. Lampung Selatan, Kalianda, Way Urang	Dana Transfer Umum-Dana Alokasi Umum	Meningkatkan Sumber Daya Manusia Yang Berkualitas Dan Berdaya Saing	Transformasi Pelayanan Publik melalui Inovasi Peningkatan Kualitas Tata Kelola Pemerintahan dan Aparatur	Pimpinan dan Anggota DPRD Kabupaten Lampung Selatan	1 Laporan	8,400,000	Sekretariat DPRD
4	02	02	2.08		Fasilitasi Tugas DPRD	Fasilitasi Rapat dan Koordinasi Tugas DPRD	Dokumen		Dokumen	60 Dokumen	15,505,157,600				60 Dokumen	16,462,136,282	
4	02	02	2.08	01	Koordinasi dan Konsultasi Pelaksanaan Tugas DPRD	Jumlah Dokumen Hasil Koordinasi dan Konsultasi Pelaksanaan Tugas DPRD		36 Dokumen	15,223,612,000	Kab. Lampung Selatan, Kalianda, Way Urang	Dana Transfer Umum-Dana Alokasi Umum	Meningkatkan Sumber Daya Manusia Yang Berkualitas Dan Berdaya Saing	Transformasi Pelayanan Publik melalui Inovasi Peningkatan Kualitas Tata Kelola Pemerintahan dan Aparatur	Pimpinan dan Anggota DPRD Kabupaten Lampung Selatan	36 Dokumen	16,182,578,720	Sekretariat DPRD

**Rancangan Akhir Rencana Kerja Pemerintah Daerah (RKPD)  
Kabupaten Lampung Selatan  
Tahun 2023**

Kode	Urusan/ Bidang Urusan/ Program/ Kegiatan/ Sub Kegiatan	Indikator Program/ Kegiatan/ Sub Kegiatan	Target Akhir Periode RPJMD	Realisasi Capaian RKPD Tahun 2021	Prakiraan Capaian Target RKPD Tahun 2022	Capaian Kinerja dan Kerangka Pendanaan						Kelompok Sasaran	Prakiraan Maju Rencana Tahun 2024		Perangkat Daerah Penanggung Jawab
						Target 2023	Pagu Indikatif	Lokasi	Sumber Dana	Prioritas			Target	Pagu Indikatif	
										Nasional	Daerah				
4.02.02.2.08.03	Fasilitasi Pelaksanaan Tugas Badan Musyawarah	Jumlah Dokumen Hasil Fasilitasi Pelaksanaan Tugas Badan Musyawarah				12 Dokumen	27,562,300	Kab. Lampung Selatan, Kalianda, Way Urang	Dana Transfer Umum-Dana Alokasi Umum	Meningkatkan Sumber Daya Manusia Yang Berkualitas Dan Berdaya Saing	Transformasi Pelayanan Publik melalui Inovasi Peningkatan Kualitas Tata Kelola Pemerintahan dan Aparatur	Pimpinan dan Anggota DPRD Kabupaten Lampung Selatan	12 Dokumen	34,714,510	Sekretariat DPRD
4.02.02.2.08.04	Fasilitasi Tugas Pimpinan DPRD	Jumlah Dokumen Hasil Fasilitasi Tugas Pimpinan DPRD				12 Dokumen	253,983,300	Kab. Lampung Selatan, Kalianda, Way Urang	Dana Transfer Umum-Dana Alokasi Umum	Meningkatkan Sumber Daya Manusia Yang Berkualitas Dan Berdaya Saing	Transformasi Pelayanan Publik melalui Inovasi Peningkatan Kualitas Tata Kelola Pemerintahan dan Aparatur	Pimpinan dan Anggota DPRD Kabupaten Lampung Selatan	12 Dokumen	244,843,052	Sekretariat DPRD
<b>TOTAL</b>							<b>74,857,624,200</b>							<b>93,591,624,024</b>	



**Rancangan Akhir Rencana Kerja Pemerintah Daerah (RKPD)  
Kabupaten Lampung Selatan  
Tahun 2023**

Kode	Urusan/ Bidang Urusan/ Program/ Kegiatan/ Sub Kegiatan	Indikator Program/ Kegiatan/ Sub Kegiatan	Target Akhir Periode RPJMD	Realisasi Capaian RKPD Tahun 2021	Prakiraan Capaian Target RKPD Tahun 2022	Capaian Kinerja dan Kerangka Pendanaan						Kelompok Sasaran	Prakiraan Maju Rencana Tahun 2024		Perangkat Daerah Penanggung Jawab
						Target 2023	Pagu Indikatif	Lokasi	Sumber Dana	Prioritas			Target	Pagu Indikatif	
										Nasional	Daerah				
5 01 01 2.01 06	Koordinasi dan Penyusunan Laporan Capaian Kinerja dan Ikhtisar Realisasi Kinerja SKPD	Jumlah Laporan Capaian Kinerja dan Ikhtisar Realisasi Kinerja SKPD dan Laporan Hasil Koordinasi Penyusunan Laporan Capaian Kinerja dan Ikhtisar Realisasi Kinerja SKPD				4 Laporan	36,180,800	Kab. Lampung Selatan, Kalianda, Way Urang	Dana Transfer Umum-Dana Alokasi Umum	Memperkuat Stabilitas Polhukhankam Dan Transformasi Pelayanan Publik	Transformasi Pelayanan Publik melalui Inovasi Peningkatan Kualitas Tata Kelola Pemerintahan dan Aparatur	aparatur	4 Laporan	38,048,300	Badan Perencanaan Pembangunan Daerah
5 01 01 2.02	<b>Administrasi Keuangan Perangkat Daerah</b>	Jumlah Orang yang Menerima Gaji dan Tunjangan ASN	orang/bulan		orang/bulan	43 orang/bulan	<b>8,604,932,000</b>						43 orang/bulan	<b>8,583,518,340</b>	
5 01 01 2.02 01	Penyediaan Gaji dan Tunjangan ASN	Jumlah Orang yang Menerima Gaji dan Tunjangan ASN				43 Orang/bulan	7,071,048,000	Kab. Lampung Selatan, Kalianda, Way Urang	Dana Transfer Umum-Dana Alokasi Umum	Memperkuat Stabilitas Polhukhankam Dan Transformasi Pelayanan Publik	Transformasi Pelayanan Publik melalui Inovasi Peningkatan Kualitas Tata Kelola Pemerintahan dan Aparatur Transformasi Pelayanan Publik melalui Inovasi Peningkatan Kualitas Tata Kelola Pemerintahan dan Aparatur	aparatur	43 Orang/bulan	7,209,470,940	Badan Perencanaan Pembangunan Daerah
5 01 01 2.02 02	Penyediaan Administrasi Pelaksanaan Tugas ASN	Jumlah Dokumen Hasil Penyediaan Administrasi Pelaksanaan Tugas ASN				12 dokumen	1,322,684,000	Kab. Lampung Selatan, Kalianda, Way Urang	Dana Transfer Umum-Dana Alokasi Umum	Memperkuat Stabilitas Polhukhankam Dan Transformasi Pelayanan Publik	Transformasi Pelayanan Publik melalui Inovasi Peningkatan Kualitas Tata Kelola Pemerintahan dan Aparatur	aparatur	12 dokumen	1,149,547,400	Badan Perencanaan Pembangunan Daerah
5 01 01 2.02 03	Pelaksanaan Penatausahaan dan Pengujian/Verifikasi Keuangan SKPD	Jumlah Dokumen Penatausahaan dan Pengujian/Verifikasi Keuangan SKPD				1 Dokumen	44,000,000	Kab. Lampung Selatan, Kalianda, Way Urang	Dana Transfer Umum-Dana Alokasi Umum	Memperkuat Stabilitas Polhukhankam Dan Transformasi Pelayanan Publik	Transformasi Pelayanan Publik melalui Inovasi Peningkatan Kualitas Tata Kelola Pemerintahan dan Aparatur	aparatur	1 Dokumen	49,000,000	Badan Perencanaan Pembangunan Daerah
5 01 01 2.02 04	Koordinasi dan Pelaksanaan Akuntansi SKPD	Jumlah Dokumen Koordinasi dan Pelaksanaan Akuntansi SKPD				3 Dokumen	44,000,000	Kab. Lampung Selatan, Kalianda, Way Urang	Dana Transfer Umum-Dana Alokasi Umum	Memperkuat Stabilitas Polhukhankam Dan Transformasi Pelayanan Publik	Transformasi Pelayanan Publik melalui Inovasi Peningkatan Kualitas Tata Kelola Pemerintahan dan Aparatur	aparatur	3 Dokumen	49,000,000	Badan Perencanaan Pembangunan Daerah

**Rancangan Akhir Rencana Kerja Pemerintah Daerah (RKPD)  
Kabupaten Lampung Selatan  
Tahun 2023**

Kode	Urusan/ Bidang Urusan/ Program/ Kegiatan/ Sub Kegiatan	Indikator Program/ Kegiatan/ Sub Kegiatan	Target Akhir Periode RPJMD	Realisasi Capaian RKPD Tahun 2021	Prakiraan Capaian Target RKPD Tahun 2022	Capaian Kinerja dan Kerangka Pendanaan						Kelompok Sasaran	Prakiraan Maju Rencana Tahun 2024		Perangkat Daerah Penanggung Jawab
						Target 2023	Pagu Indikatif	Lokasi	Sumber Dana	Prioritas			Target	Pagu Indikatif	
										Nasional	Daerah				
5.01.01.2.02.05	Koordinasi dan Penyusunan Laporan Keuangan Akhir Tahun SKPD	Jumlah Laporan Keuangan Akhir Tahun SKPD dan Laporan Hasil Koordinasi Penyusunan Laporan Keuangan Akhir Tahun SKPD				1 Laporan	38,500,000	Kab. Lampung Selatan, Kalianda, Way Urang	Dana Transfer Umum-Dana Alokasi Umum	Memperkuat Stabilitas Polhukhankam Dan Transformasi Pelayanan Publik	Transformasi Pelayanan Publik melalui Inovasi Peningkatan Kualitas Tata Kelola Pemerintahan dan Aparatur	aparatur	1 Laporan	41,500,000	Badan Perencanaan Pembangunan Daerah
5.01.01.2.02.06	Pengelolaan dan Penyiapan Bahan Tanggapan Pemeriksaan	Jumlah Dokumen Bahan Tanggapan Pemeriksaan dan Tindak Lanjut Pemeriksaan				1 Dokumen	40,700,000	Kab. Lampung Selatan, Kalianda, Way Urang	Dana Transfer Umum-Dana Alokasi Umum	Memperkuat Stabilitas Polhukhankam Dan Transformasi Pelayanan Publik	Transformasi Pelayanan Publik melalui Inovasi Peningkatan Kualitas Tata Kelola Pemerintahan dan Aparatur	aparatur	1 Dokumen	45,000,000	Badan Perencanaan Pembangunan Daerah
5.01.01.2.02.07	Koordinasi dan Penyusunan Laporan Keuangan Bulanan/ Triwulanan/ Semesteran SKPD	Jumlah Laporan Keuangan Bulanan/ Triwulanan/ Semesteran SKPD dan Laporan Koordinasi Penyusunan Laporan Keuangan Bulanan/Triwulanan/Semesteran SKPD				18 laporan	44,000,000	Kab. Lampung Selatan, Kalianda, Way Urang	Dana Transfer Umum-Dana Alokasi Umum	Memperkuat Stabilitas Polhukhankam Dan Transformasi Pelayanan Publik	Transformasi Pelayanan Publik melalui Inovasi Peningkatan Kualitas Tata Kelola Pemerintahan dan Aparatur	aparatur	18 laporan	40,000,000	Badan Perencanaan Pembangunan Daerah
5.01.01.2.03	<b>Administrasi Barang Milik Daerah pada Perangkat Daerah</b>	Jumlah Laporan Hasil Penilaian Barang Milik Daerah dan Hasil Koordinasi Penilaian Barang Milik Daerah SKPD	Laporan		Laporan	2 Laporan	<b>51,019,000</b>						2 Laporan	<b>64,202,250</b>	
5.01.01.2.03.03	Koordinasi dan Penilaian Barang Milik Daerah SKPD	Jumlah Laporan Hasil Penilaian Barang Milik Daerah dan Hasil Koordinasi Penilaian Barang Milik Daerah SKPD				2 Laporan	10,774,000	Kab. Lampung Selatan, Kalianda, Way Urang	Dana Transfer Umum-Dana Alokasi Umum	Memperkuat Stabilitas Polhukhankam Dan Transformasi Pelayanan Publik	Transformasi Pelayanan Publik melalui Inovasi Peningkatan Kualitas Tata Kelola Pemerintahan dan Aparatur	aparatur	2 Laporan	21,945,000	Badan Perencanaan Pembangunan Daerah
5.01.01.2.03.05	Rekonsiliasi dan Penyusunan Laporan Barang Milik Daerah pada SKPD	Jumlah Laporan Rekonsiliasi dan Penyusunan Laporan Barang Milik Daerah pada SKPD				12 Laporan	20,600,000	Kab. Lampung Selatan, Kalianda, Way Urang	Dana Transfer Umum-Dana Alokasi Umum	Memperkuat Stabilitas Polhukhankam Dan Transformasi Pelayanan Publik	Transformasi Pelayanan Publik melalui Inovasi Peningkatan Kualitas Tata Kelola Pemerintahan dan Aparatur	aparatur	12 Laporan	21,630,000	Badan Perencanaan Pembangunan Daerah
5.01.01.2.03.06	Penatausahaan Barang Milik Daerah pada SKPD	Jumlah Laporan Penatausahaan Barang Milik Daerah pada SKPD				1 Laporan	19,645,000	Kab. Lampung Selatan, Kalianda, Way Urang	Dana Transfer Umum-Dana Alokasi Umum	Memperkuat Stabilitas Polhukhankam Dan Transformasi Pelayanan Publik	Transformasi Pelayanan Publik melalui Inovasi Peningkatan Kualitas Tata Kelola Pemerintahan dan Aparatur	aparatur	1 Laporan	20,627,250	Badan Perencanaan Pembangunan Daerah
5.01.01.2.05	<b>Administrasi Kepegawaian Perangkat Daerah</b>	Jumlah Paket Pakaian Dinas beserta Atribut Kelengkapan	paket		paket	2 paket	<b>94,687,000</b>						2 paket	<b>129,035,800</b>	

**Rancangan Akhir Rencana Kerja Pemerintah Daerah (RKPD)**  
**Kabupaten Lampung Selatan**  
**Tahun 2023**

Kode	Kode	Kode	Kode	Kode	Kode	Kode	Kode	Kode	Kode	Kode	Kode	Capaian Kinerja dan Kerangka Pendanaan				Kelompok Sasaran	Prakiraan Maju Rencana Tahun 2024		Perangkat Daerah Penanggung Jawab					
												Target Akhir Periode RPJMD	Realisasi Capaian RKPD Tahun 2021	Prakiraan Capaian Target RKPD Tahun 2022	Target 2023		Pagu Indikatif	Lokasi		Sumber Dana	Prioritas		Target	Pagu Indikatif
																					Nasional	Daerah		
5	01	01	2.05	02	Pengadaan Pakaian Dinas beserta Atribut Kelengkapannya	Jumlah Paket Pakaian Dinas beserta Atribut Kelengkapan				2 Paket	42,907,500	Kab. Lampung Selatan, Kalianda, Way Urang	Dana Transfer Umum-Dana Alokasi Umum	Memperkuat Stabilitas Polhukhankam Dan Transformasi Pelayanan Publik	Transformasi Pelayanan Publik melalui Inovasi Peningkatan Kualitas Tata Kelola Pemerintahan dan Aparatur	aparatur	2 Paket	58,489,200	Badan Perencanaan Pembangunan Daerah					
5	01	01	2.05	03	Pendataan dan Pengolahan Administrasi Kepegawaian	Jumlah Dokumen Pendataan dan Pengolahan Administrasi Kepegawaian				2 Dokumen	14,314,000	Kab. Lampung Selatan, Kalianda, Way Urang	Dana Transfer Umum-Dana Alokasi Umum	Memperkuat Stabilitas Polhukhankam Dan Transformasi Pelayanan Publik	Transformasi Pelayanan Publik melalui Inovasi Peningkatan Kualitas Tata Kelola Pemerintahan dan Aparatur	aparatur	2 Dokumen	21,350,000	Badan Perencanaan Pembangunan Daerah					
5	01	01	2.05	05	Monitoring, Evaluasi, dan Penilaian Kinerja Pegawai	Jumlah Dokumen Monitoring, Evaluasi, dan Penilaian Kinerja Pegawai				1 Dokumen	15,289,500	Kab. Lampung Selatan, Kalianda, Way Urang	Dana Transfer Umum-Dana Alokasi Umum	Memperkuat Stabilitas Polhukhankam Dan Transformasi Pelayanan Publik	Transformasi Pelayanan Publik melalui Inovasi Peningkatan Kualitas Tata Kelola Pemerintahan dan Aparatur	aparatur	1 Dokumen	25,221,000	Badan Perencanaan Pembangunan Daerah					
5	01	01	2.05	09	Pendidikan dan Pelatihan Pegawai Berdasarkan Tugas dan Fungsi	Jumlah Pegawai Berdasarkan Tugas dan Fungsi yang Mengikuti Pendidikan dan Pelatihan				2 orang	22,176,000	Kab. Lampung Selatan, Kalianda, Way Urang	Dana Transfer Umum-Dana Alokasi Umum	Memperkuat Stabilitas Polhukhankam Dan Transformasi Pelayanan Publik	Transformasi Pelayanan Publik melalui Inovasi Peningkatan Kualitas Tata Kelola Pemerintahan dan Aparatur	aparatur	2 orang	23,975,600	Badan Perencanaan Pembangunan Daerah					
<b>5</b>	<b>01</b>	<b>01</b>	<b>2.06</b>		<b>Administrasi Umum Perangkat Daerah</b>	Jumlah Paket Komponen Instalasi Listrik/Penerangan Bangunan Kantor yang Disediakan	paket		paket	4 paket	<b>632,945,200</b>						4 paket	<b>697,017,000</b>						
5	01	01	2.06	01	Penyediaan Komponen Instalasi Listrik/Penerangan Bangunan Kantor	Jumlah Paket Komponen Instalasi Listrik/Penerangan Bangunan Kantor yang Disediakan				4 Paket	25,803,000	Kab. Lampung Selatan, Kalianda, Way Urang	Dana Transfer Umum-Dana Alokasi Umum	Memperkuat Stabilitas Polhukhankam Dan Transformasi Pelayanan Publik	Transformasi Pelayanan Publik melalui Inovasi Peningkatan Kualitas Tata Kelola Pemerintahan dan Aparatur	aparatur	4 Paket	30,913,000	Badan Perencanaan Pembangunan Daerah					
5	01	01	2.06	02	Penyediaan Peralatan dan Perlengkapan Kantor	Jumlah Paket Peralatan dan Perlengkapan Kantor yang Disediakan				1 Paket	172,396,000	Kab. Lampung Selatan, Kalianda, Way Urang	Dana Transfer Umum-Dana Alokasi Umum	Memperkuat Stabilitas Polhukhankam Dan Transformasi Pelayanan Publik	Transformasi Pelayanan Publik melalui Inovasi Peningkatan Kualitas Tata Kelola Pemerintahan dan Aparatur	aparatur	1 Paket	188,892,000	Badan Perencanaan Pembangunan Daerah					

**Rancangan Akhir Rencana Kerja Pemerintah Daerah (RKPD)  
Kabupaten Lampung Selatan  
Tahun 2023**

Kode	Urusan/ Bidang Urusan/ Program/ Kegiatan/ Sub Kegiatan	Indikator Program/ Kegiatan/ Sub Kegiatan	Target Akhir Periode RPJMD	Realisasi Capaian RKPD Tahun 2021	Prakiraan Capaian Target RKPD Tahun 2022	Capaian Kinerja dan Kerangka Pendanaan						Kelompok Sasaran	Prakiraan Maju Rencana Tahun 2024		Perangkat Daerah Penanggung Jawab
						Target 2023	Pagu Indikatif	Lokasi	Sumber Dana	Prioritas			Target	Pagu Indikatif	
										Nasional	Daerah				
5.01.01.2.06.03	Penyediaan Peralatan Rumah Tangga	Jumlah Paket Peralatan Rumah Tangga yang Disediakan				1 Paket	28,272,000	Kab. Lampung Selatan, Kalianda, Way Urang	Dana Transfer Umum-Dana Alokasi Umum	Memperkuat Stabilitas Polhukhankam Dan Transformasi Pelayanan Publik	Transformasi Pelayanan Publik melalui Inovasi Peningkatan Kualitas Tata Kelola Pemerintahan dan Aparatur	aparatur	1 Paket	29,150,000	Badan Perencanaan Pembangunan Daerah
5.01.01.2.06.04	Penyediaan Bahan Logistik Kantor	Jumlah Paket Bahan Logistik Kantor yang Disediakan				12 Paket	46,670,700	Kab. Lampung Selatan, Kalianda, Way Urang	Dana Transfer Umum-Dana Alokasi Umum	Memperkuat Stabilitas Polhukhankam Dan Transformasi Pelayanan Publik	Transformasi Pelayanan Publik melalui Inovasi Peningkatan Kualitas Tata Kelola Pemerintahan dan Aparatur	aparatur	12 Paket	58,300,000	Badan Perencanaan Pembangunan Daerah
5.01.01.2.06.05	Penyediaan Barang Cetak dan Penggandaan	Jumlah Paket Barang Cetak dan Penggandaan yang Disediakan				2 Paket	55,341,500	Kab. Lampung Selatan, Kalianda, Way Urang	Dana Transfer Umum-Dana Alokasi Umum	Memperkuat Stabilitas Polhukhankam Dan Transformasi Pelayanan Publik	Transformasi Pelayanan Publik melalui Inovasi Peningkatan Kualitas Tata Kelola Pemerintahan dan Aparatur	aparatur	2 Paket	43,142,000	Badan Perencanaan Pembangunan Daerah
5.01.01.2.06.06	Penyediaan Bahan Bacaan dan Peraturan Perundang-Perundangan	Jumlah Dokumen Bahan Bacaan dan Peraturan Perundang-Undangan yang Disediakan				10 Dokumen	18,000,000	Kab. Lampung Selatan, Kalianda, Way Urang	Dana Transfer Umum-Dana Alokasi Umum	Memperkuat Stabilitas Polhukhankam Dan Transformasi Pelayanan Publik	Transformasi Pelayanan Publik melalui Inovasi Peningkatan Kualitas Tata Kelola Pemerintahan dan Aparatur	aparatur	10 Dokumen	19,080,000	Badan Perencanaan Pembangunan Daerah
5.01.01.2.06.07	Penyediaan Bahan/Material	Jumlah Paket Bahan/Material yang Disediakan				2 Paket	52,512,000	Kab. Lampung Selatan, Kalianda, Way Urang	Dana Transfer Umum-Dana Alokasi Umum	Memperkuat Stabilitas Polhukhankam Dan Transformasi Pelayanan Publik	Transformasi Pelayanan Publik melalui Inovasi Peningkatan Kualitas Tata Kelola Pemerintahan dan Aparatur	aparatur	2 Paket	77,380,000	Badan Perencanaan Pembangunan Daerah
5.01.01.2.06.08	Fasilitasi Kunjungan Tamu	Jumlah Laporan Fasilitasi Kunjungan Tamu				24 Laporan	69,000,000	Kab. Lampung Selatan, Kalianda, Way Urang	Dana Transfer Umum-Dana Alokasi Umum	Memperkuat Stabilitas Polhukhankam Dan Transformasi Pelayanan Publik	Transformasi Pelayanan Publik melalui Inovasi Peningkatan Kualitas Tata Kelola Pemerintahan dan Aparatur	aparatur	24 Laporan	74,200,000	Badan Perencanaan Pembangunan Daerah
5.01.01.2.06.09	Penyelenggaraan Rapat Koordinasi dan Konsultasi SKPD	Jumlah Laporan Penyelenggaraan Rapat Koordinasi dan Konsultasi SKPD				12 Laporan	164,950,000	Kab. Lampung Selatan, Kalianda, Way Urang	Dana Transfer Umum-Dana Alokasi Umum	Memperkuat Stabilitas Polhukhankam Dan Transformasi Pelayanan Publik	Transformasi Pelayanan Publik melalui Inovasi Peningkatan Kualitas Tata Kelola Pemerintahan dan Aparatur	aparatur	12 Laporan	175,960,000	Badan Perencanaan Pembangunan Daerah



**Rancangan Akhir Rencana Kerja Pemerintah Daerah (RKPD)  
Kabupaten Lampung Selatan  
Tahun 2023**

Kode					Urusan/ Bidang Urusan/ Program/ Kegiatan/ Sub Kegiatan	Indikator Program/ Kegiatan/ Sub Kegiatan	Target Akhir Periode RPJMD	Realisasi Capaian RKPD Tahun 2021	Prakiraan Capaian Target RKPD Tahun 2022	Capaian Kinerja dan Kerangka Pendanaan					Kelompok Sasaran	Prakiraan Maju Rencana Tahun 2024		Perangkat Daerah Penanggung Jawab	
										Target 2023	Pagu Indikatif	Lokasi	Sumber Dana	Prioritas		Target	Pagu Indikatif		
														Nasional					Daerah
5	01	01	2.07		<b>Pengadaan Barang Milik Daerah Penunjang Urusan Pemerintah Daerah</b>	Jumlah Paket Mebel yang Disediakan	Unit		Unit	50 Unit	<b>54,384,000</b>					50 Unit	<b>25,000,000</b>		
5	01	01	2.07	05	Pengadaan Mebel	Jumlah Paket Mebel yang Disediakan				50 unit	54,384,000	Kab. Lampung Selatan, Kalianda, Way Urang	Dana Transfer Umum-Dana Alokasi Umum	Memperkuat Stabilitas Polhukhankam Dan Transformasi Pelayanan Publik	Transformasi Pelayanan Publik melalui Inovasi Peningkatan Kualitas Tata Kelola Pemerintahan dan Aparatur	Aparatur	50 unit	25,000,000	Badan Perencanaan Pembangunan Daerah
5	01	01	2.08		<b>Penyediaan Jasa Penunjang Urusan Pemerintahan Daerah</b>	Jumlah Laporan Penyediaan Jasa Komunikasi, Sumber Daya Air dan Listrik yang Disediakan	Laporan	Laporan	12 Laporan	<b>250,800,000</b>						12 Laporan	<b>303,490,000</b>		
5	01	01	2.08	02	Penyediaan Jasa Komunikasi, Sumber Daya Air dan Listrik	Jumlah Laporan Penyediaan Jasa Komunikasi, Sumber Daya Air dan Listrik yang Disediakan				12 Laporan	250,800,000	Kab. Lampung Selatan, Kalianda, Way Urang	Dana Transfer Umum-Dana Alokasi Umum	Memperkuat Stabilitas Polhukhankam Dan Transformasi Pelayanan Publik	Transformasi Pelayanan Publik melalui Inovasi Peningkatan Kualitas Tata Kelola Pemerintahan dan Aparatur	Aparatur	12 Laporan	303,490,000	Badan Perencanaan Pembangunan Daerah
5	01	01	2.09		<b>Pemeliharaan Barang Milik Daerah Penunjang Urusan Pemerintahan Daerah</b>	Jumlah Peralatan dan Mesin Lainnya yang Dipelihara	Unit	Unit	12 Unit	<b>320,476,000</b>						12 Unit	<b>391,125,000</b>		
5	01	01	2.09	01	Penyediaan Jasa Pemeliharaan, Biaya Pemeliharaan, dan Pajak Kendaraan Perorangan Dinas atau Kendaraan Dinas Jabatan	Jumlah Kendaraan Perorangan Dinas atau Kendaraan Dinas Jabatan yang Dipelihara dan dibayarkan Pajaknya				12 unit	245,476,000	Kab. Lampung Selatan, Kalianda, Way Urang	Dana Transfer Umum-Dana Alokasi Umum	Memperkuat Stabilitas Polhukhankam Dan Transformasi Pelayanan Publik	Transformasi Pelayanan Publik melalui Inovasi Peningkatan Kualitas Tata Kelola Pemerintahan dan Aparatur	Aparatur	12 unit	283,500,000	Badan Perencanaan Pembangunan Daerah
5	01	01	2.09	06	Pemeliharaan Peralatan dan Mesin Lainnya	Jumlah Peralatan dan Mesin Lainnya yang Dipelihara				46 unit	25,000,000	Kab. Lampung Selatan, Kalianda, Way Urang	Dana Transfer Umum-Dana Alokasi Umum	Memperkuat Stabilitas Polhukhankam Dan Transformasi Pelayanan Publik	Transformasi Pelayanan Publik melalui Inovasi Peningkatan Kualitas Tata Kelola Pemerintahan dan Aparatur	Aparatur	46 unit	28,875,000	Badan Perencanaan Pembangunan Daerah
5	01	01	2.09	09	Pemeliharaan/Rehabilitasi Gedung Kantor dan Bangunan Lainnya	Jumlah Gedung Kantor dan Bangunan Lainnya yang Dipelihara/Direhabilitasi				2 unit	50,000,000	Kab. Lampung Selatan, Kalianda, Way Urang	Dana Transfer Umum-Dana Alokasi Umum	Memperkuat Stabilitas Polhukhankam Dan Transformasi Pelayanan Publik	Transformasi Pelayanan Publik melalui Inovasi Peningkatan Kualitas Tata Kelola Pemerintahan dan Aparatur	Aparatur	2 unit	78,750,000	Badan Perencanaan Pembangunan Daerah

**Rancangan Akhir Rencana Kerja Pemerintah Daerah (RKPD)  
Kabupaten Lampung Selatan  
Tahun 2023**

Kode	Urusan/ Bidang Urusan/ Program/ Kegiatan/ Sub Kegiatan	Indikator Program/ Kegiatan/ Sub Kegiatan	Target Akhir Periode RPJMD	Realisasi Capaian RKPD Tahun 2021	Prakiraan Capaian Target RKPD Tahun 2022	Capaian Kinerja dan Kerangka Pendanaan						Kelompok Sasaran	Prakiraan Maju Rencana Tahun 2024		Perangkat Daerah Penanggung Jawab
						Target 2023	Pagu Indikatif	Lokasi	Sumber Dana	Prioritas			Target	Pagu Indikatif	
										Nasional	Daerah				
5 01 02	<b>PROGRAM PERENCANAAN, PENGENDALIAN DAN EVALUASI PEMBANGUNAN DAERAH</b>	Persentase kesesuaian dan keterukuran dokumen perencanaan daerah	%		%	100 %	<b>1,679,996,800</b>						100 %	<b>2,178,250,000</b>	
5 01 02 2.01	<b>Penyusunan Perencanaan dan Pendanaan</b>	Jumlah Telaahan Dokumen Perencanaan Pembangunan Daerah Daerah	Dokumen		Dokumen	2 Dokumen	<b>1,074,997,800</b>						2 Dokumen	<b>1,505,000,000</b>	
5 01 02 2.01 01	Analisis Kondisi Daerah, Permasalahan, dan Isu Strategis Pembangunan Daerah	Jumlah Dokumen Rancangan Awal RKPD dan Teknokratik RPJPD				2 dokumen	342,000,000	Kab. Lampung Selatan, Kalianda, Way Urang	Dana Transfer Umum-Dana Alokasi Umum	Memperkuat Stabilitas Polhukhankam Dan Transformasi Pelayanan Publik	Transformasi Pelayanan Publik melalui Inovasi Peningkatan Kualitas Tata Kelola Pemerintahan dan Aparatur	Aparatur, Masyarakat dan Stakeholders	2 dokumen	230,000,000	Badan Perencanaan Pembangunan Daerah
5 01 02 2.01 02	Koordinasi Penelaahan Dokumen Perencanaan Pembangunan Daerah dengan Dokumen Kebijakan Lainnya	Jumlah Telaahan Dokumen Perencanaan Pembangunan Daerah Daerah				5 dokumen	69,995,000	Kab. Lampung Selatan, Kalianda, Way Urang	Dana Transfer Umum-Dana Alokasi Umum	Memperkuat Stabilitas Polhukhankam Dan Transformasi Pelayanan Publik	Transformasi Pelayanan Publik melalui Inovasi Peningkatan Kualitas Tata Kelola Pemerintahan dan Aparatur	Aparatur, Masyarakat dan Stakeholders	5 dokumen	170,000,000	Badan Perencanaan Pembangunan Daerah
5 01 02 2.01 03	Pelaksanaan Konsultasi Publik	Jumlah Berita Acara Konsultasi Publik				1 Berita Acara	45,000,200	Kab. Lampung Selatan, Kalianda, Way Urang	Dana Transfer Umum-Dana Alokasi Umum	Memperkuat Stabilitas Polhukhankam Dan Transformasi Pelayanan Publik	Transformasi Pelayanan Publik melalui Inovasi Peningkatan Kualitas Tata Kelola Pemerintahan dan Aparatur Transformasi Pelayanan Publik melalui Inovasi Peningkatan Kualitas Tata Kelola Pemerintahan dan Aparatur	Aparatur, Masyarakat dan Stakeholders	1 Berita Acara	90,000,000	Badan Perencanaan Pembangunan Daerah
5 01 02 2.01 04	Koordinasi Pelaksanaan Forum Perangkat Daerah/Lintas Perangkat Daerah	Jumlah Berita Acara Forum Perangkat Daerah/Lintas Perangkat Daerah				1 Berita Acara	40,002,800	Kab. Lampung Selatan, Kalianda, Way Urang	Dana Transfer Umum-Dana Alokasi Umum	Memperkuat Stabilitas Polhukhankam Dan Transformasi Pelayanan Publik	Transformasi Pelayanan Publik melalui Inovasi Peningkatan Kualitas Tata Kelola Pemerintahan dan Aparatur	Aparatur, Masyarakat dan Stakeholders	1 Berita Acara	95,000,000	Badan Perencanaan Pembangunan Daerah
5 01 02 2.01 05	Pelaksanaan Musrenbang Kabupaten/Kota	Jumlah Berita Acara Musrenbang Kabupaten/Kota				1 Berita Acara	265,000,000	Kab. Lampung Selatan, Kalianda, Way Urang	Dana Transfer Umum-Dana Alokasi Umum	Memperkuat Stabilitas Polhukhankam Dan Transformasi Pelayanan Publik	Transformasi Pelayanan Publik melalui Inovasi Peningkatan Kualitas Tata Kelola Pemerintahan dan Aparatur	Aparatur, Masyarakat dan Stakeholders	1 Berita Acara	370,000,000	Badan Perencanaan Pembangunan Daerah

**Rancangan Akhir Rencana Kerja Pemerintah Daerah (RKPD)  
Kabupaten Lampung Selatan  
Tahun 2023**

Kode	Urusan/ Bidang Urusan/ Program/ Kegiatan/ Sub Kegiatan	Indikator Program/ Kegiatan/ Sub Kegiatan	Target Akhir Periode RPJMD	Realisasi Capaian RKPD Tahun 2021	Prakiraan Capaian Target RKPD Tahun 2022	Capaian Kinerja dan Kerangka Pendanaan						Kelompok Sasaran	Prakiraan Maju Rencana Tahun 2024		Perangkat Daerah Penanggung Jawab
						Target 2023	Pagu Indikatif	Lokasi	Sumber Dana	Prioritas			Target	Pagu Indikatif	
										Nasional	Daerah				
5 01 02 2.01 06	Penyiapan Bahan Koordinasi Musrenbang Kecamatan	Jumlah Usulan yang Terverifikasi oleh Kecamatan				17 Usulan	130,000,000	Kab. Lampung Selatan, Semua Kecamatan, Semua Kelurahan	Dana Transfer Umum-Dana Alokasi Umum	Memperkuat Stabilitas Polhukhankam Dan Transformasi Pelayanan Publik	Transformasi Pelayanan Publik melalui Inovasi Peningkatan Kualitas Tata Kelola Pemerintahan dan Aparatur	Aparatur, Masyarakat dan Stakeholders	17 Usulan	150,000,000	Badan Perencanaan Pembangunan Daerah
5 01 02 2.01 07	Koordinasi Penyusunan dan Penetapan Dokumen Perencanaan Pembangunan Daerah Kabupaten/Kota	Jumlah Dokumen Perencanaan Pembangunan Daerah Kabupaten/Kota yang Ditetapkan (RPJPD/RPJMD/RKPD)				2 Dokumen	182,999,800	Kab. Lampung Selatan, Kalianda, Way Urang	Dana Transfer Umum-Dana Alokasi Umum	Memperkuat Stabilitas Polhukhankam Dan Transformasi Pelayanan Publik	Transformasi Pelayanan Publik melalui Inovasi Peningkatan Kualitas Tata Kelola Pemerintahan dan Aparatur	Aparatur, Masyarakat dan Stakeholders	2 Dokumen	400,000,000	Badan Perencanaan Pembangunan Daerah
5 01 02 2.02	<b>Analisis Data dan Informasi Pemerintahan Daerah Bidang Perencanaan Pembangunan Daerah</b>	Jumlah Masukan Analisis Data untuk Penyusunan Kebijakan Perencanaan Pembangunan Daerah Jumlah Orang yang Dibina dalam Pemanfaatan Data dan Informasi	Masukan Orang		Masukan Orang	1227 Masukan 43 Orang	<b>165,000,000</b>						1227 Masukan 43 Orang	<b>173,250,000</b>	
5 01 02 2.02 01	Analisis Data dan Informasi Perencanaan Pembangunan Daerah	Jumlah Masukan Analisis Data untuk Penyusunan Kebijakan Perencanaan Pembangunan Daerah				1227 Masukan	85,000,000	Kab. Lampung Selatan, Kalianda, Way Urang	Dana Transfer Umum-Dana Alokasi Umum	Memperkuat Stabilitas Polhukhankam Dan Transformasi Pelayanan Publik	Transformasi Pelayanan Publik melalui Inovasi Peningkatan Kualitas Tata Kelola Pemerintahan dan Aparatur	Perangkat Daerah	1227 Masukan	89,250,000	Badan Perencanaan Pembangunan Daerah
5 01 02 2.02 02	Pembinaan dan Pemanfaatan Data dan Informasi Perencanaan Pembangunan Perangkat Daerah	Jumlah Orang yang Dibina dalam Pemanfaatan Data dan Informasi				43 Orang	80,000,000	Kab. Lampung Selatan, Kalianda, Way Urang	Dana Transfer Umum-Dana Alokasi Umum	Memperkuat Stabilitas Polhukhankam Dan Transformasi Pelayanan Publik	Transformasi Pelayanan Publik melalui Inovasi Peningkatan Kualitas Tata Kelola Pemerintahan dan Aparatur	Perangkat Daerah	43 Orang	84,000,000	Badan Perencanaan Pembangunan Daerah
5 01 02 2.03	<b>Pengendalian, Evaluasi dan Pelaporan Bidang Perencanaan Pembangunan Daerah</b>	Dokumen Monitoring, Evaluasi dan Penyusunan Laporan Bidang Perencanaan Pembangunan Daerah	Dokumen		Dokumen	8 Dokumen	<b>439,999,000</b>						8 Dokumen	<b>500,000,000</b>	
5 01 02 2.03 01	Koordinasi Pengendalian Perencanaan dan Pelaksanaan Pembangunan Daerah di Kabupaten/Kota	Jumlah Laporan Hasil Pengendalian Perencanaan dan Pelaksanaan Pembangunan				5 laporan	129,999,000	Kab. Lampung Selatan, Semua Kecamatan, Semua Kelurahan	Dana Transfer Umum-Dana Alokasi Umum	Memperkuat Stabilitas Polhukhankam Dan Transformasi Pelayanan Publik	Transformasi Pelayanan Publik melalui Inovasi Peningkatan Kualitas Tata Kelola Pemerintahan dan Aparatur	Perangkat Daerah	5 laporan	100,000,000	Badan Perencanaan Pembangunan Daerah

**Rancangan Akhir Rencana Kerja Pemerintah Daerah (RKPD)  
Kabupaten Lampung Selatan  
Tahun 2023**

Kode	Urusan/ Bidang Urusan/ Program/ Kegiatan/ Sub Kegiatan	Indikator Program/ Kegiatan/ Sub Kegiatan	Target Akhir Periode RPJMD	Realisasi Capaian RKPD Tahun 2021	Prakiraan Capaian Target RKPD Tahun 2022	Capaian Kinerja dan Kerangka Pendanaan						Kelompok Sasaran	Prakiraan Maju Rencana Tahun 2024		Perangkat Daerah Penanggung Jawab
						Target 2023	Pagu Indikatif	Lokasi	Sumber Dana	Prioritas			Target	Pagu Indikatif	
										Nasional	Daerah				
5 01 02 2.03 03	Monitoring, Evaluasi dan Penyusunan Laporan Berkala Pelaksanaan Pembangunan Daerah	Jumlah Laporan Hasil Evaluasi Kinerja Pembangunan Daerah				5 laporan	310,000,000	Kab. Lampung Selatan, Semua Kecamatan, Semua Kelurahan	Dana Transfer Umum-Dana Alokasi Umum	Memperkuat Stabilitas Polhukhankam Dan Transformasi Pelayanan Publik	Transformasi Pelayanan Publik melalui Inovasi Peningkatan Kualitas Tata Kelola Pemerintahan dan Aparatur	Perangkat Daerah	5 laporan	400,000,000	Badan Perencanaan Pembangunan Daerah
5 01 03	<b>PROGRAM KOORDINASI DAN SINKRONISASI PERENCANAAN PEMBANGUNAN DAERAH</b>	Persentase Renstra dan Renja SKPD yang selaras dengan RPJMD dan RKPD	%		%	100 %	<b>1,595,143,000</b>					100 %	<b>2,027,337,680</b>		
5 01 03 2.01	<b>Koordinasi Perencanaan Bidang Pemerintahan dan Pembangunan Manusia</b>	Jumlah Dokumen Perencanaan Pembangunan Daerah Bidang Pemerintahan (RPJPD, RPJMD dan RKPD)	Dokumen		Dokumen	25 Dokumen	<b>656,000,000</b>					25 Dokumen	<b>831,600,000</b>		
5 01 03 2.01 01	Koordinasi Penyusunan Dokumen Perencanaan Pembangunan Daerah Bidang Pemerintahan (RPJPD, RPJMD dan RKPD)	Jumlah Dokumen Perencanaan Pembangunan Daerah Bidang Pemerintahan (RPJPD, RPJMD dan RKPD)				25 dokumen	26,314,000	Kab. Lampung Selatan, Kalianda, Way Urang	Dana Transfer Umum-Dana Alokasi Umum	Memperkuat Stabilitas Polhukhankam Dan Transformasi Pelayanan Publik	Transformasi Pelayanan Publik melalui Inovasi Peningkatan Kualitas Tata Kelola Pemerintahan dan Aparatur	aparatur	25 dokumen	42,350,000	Badan Perencanaan Pembangunan Daerah
5 01 03 2.01 02	Asistensi Penyusunan Dokumen Perencanaan Pembangunan Perangkat Daerah Bidang Pemerintahan	Jumlah Perangkat Daerah yang Dilakukan Asistensi dalam Penyusunan Dokumen Perencanaan Pembangunan Perangkat Daerah				25 OPD	25,764,000	Kab. Lampung Selatan, Kalianda, Way Urang	Dana Transfer Umum-Dana Alokasi Umum	Memperkuat Stabilitas Polhukhankam Dan Transformasi Pelayanan Publik	Transformasi Pelayanan Publik melalui Inovasi Peningkatan Kualitas Tata Kelola Pemerintahan dan Aparatur	aparatur	25 OPD	42,350,000	Badan Perencanaan Pembangunan Daerah
5 01 03 2.01 03	Pelaksanaan Monitoring dan Evaluasi Penyusunan Dokumen Perencanaan Pembangunan Perangkat Daerah Bidang Pemerintahan	Jumlah Laporan Monitoring dan Evaluasi Penyusunan Dokumen Perencanaan Pembangunan Perangkat Daerah Bidang Pemerintahan				25 laporan	25,694,900	Kab. Lampung Selatan, Kalianda, Way Urang	Dana Transfer Umum-Dana Alokasi Umum	Memperkuat Stabilitas Polhukhankam Dan Transformasi Pelayanan Publik	Transformasi Pelayanan Publik melalui Inovasi Peningkatan Kualitas Tata Kelola Pemerintahan dan Aparatur	aparatur	25 laporan	42,350,000	Badan Perencanaan Pembangunan Daerah
5 01 03 2.01 04	Koordinasi Pelaksanaan Sinergitas dan Harmonisasi Perencanaan Pembangunan Daerah Bidang Pemerintahan	Jumlah Laporan Hasil Sinkronisasi Renstra/Renja dengan RKPD/RPJMD pada Bidang Pemerintahan				2 laporan	134,216,500	Kab. Lampung Selatan, Kalianda, Way Urang	Dana Transfer Umum-Dana Alokasi Umum	Memperkuat Stabilitas Polhukhankam Dan Transformasi Pelayanan Publik	Transformasi Pelayanan Publik melalui Inovasi Peningkatan Kualitas Tata Kelola Pemerintahan dan Aparatur	aparatur	2 laporan	181,500,000	Badan Perencanaan Pembangunan Daerah

**Rancangan Akhir Rencana Kerja Pemerintah Daerah (RKPD)  
Kabupaten Lampung Selatan  
Tahun 2023**

Kode	Urusan/ Bidang Urusan/ Program/ Kegiatan/ Sub Kegiatan	Indikator Program/ Kegiatan/ Sub Kegiatan	Target Akhir Periode RPJMD	Realisasi Capaian RKPD Tahun 2021	Prakiraan Capaian Target RKPD Tahun 2022	Capaian Kinerja dan Kerangka Pendanaan						Kelompok Sasaran	Prakiraan Maju Rencana Tahun 2024		Perangkat Daerah Penanggung Jawab
						Target 2023	Pagu Indikatif	Lokasi	Sumber Dana	Prioritas			Target	Pagu Indikatif	
										Nasional	Daerah				
5 01 03 2.01 05	Koordinasi Penyusunan Dokumen Perencanaan Pembangunan Daerah Bidang Pembangunan Manusia (RPJPD, RPJMD dan RKPD)	Jumlah Dokumen Perencanaan Pembangunan Daerah Bidang Pembangunan Manusia yang Dikoordinir Penyusunannya (RPJPD, RPJMD dan RKPD)				11 dokumen	29,693,200	Kab. Lampung Selatan, Kalianda, Way Urang	Dana Transfer Umum- Dana Alokasi Umum	Memperkuat Stabilitas Polhukhankam Dan Transformasi Pelayanan Publik	Transformasi Pelayanan Publik melalui Inovasi Peningkatan Kualitas Tata Kelola Pemerintahan dan Aparatur	aparatur	11 dokumen	42,350,000	Badan Perencanaan Pembangunan Daerah
5 01 03 2.01 06	Asistensi Penyusunan Dokumen Perencanaan Pembangunan Perangkat Daerah Bidang Pembangunan Manusia	Jumlah Perangkat Daerah yang Mendapatkan Asistensi dalam Penyusunan Renstra/Renja Bidang Pembangunan Manusia				11 OPD	26,118,600	Kab. Lampung Selatan, Kalianda, Way Urang	Dana Transfer Umum- Dana Alokasi Umum	Memperkuat Stabilitas Polhukhankam Dan Transformasi Pelayanan Publik	Transformasi Pelayanan Publik melalui Inovasi Peningkatan Kualitas Tata Kelola Pemerintahan dan Aparatur	aparatur	11 OPD	42,350,000	Badan Perencanaan Pembangunan Daerah
5 01 03 2.01 07	Pelaksanaan Monitoring dan Evaluasi Penyusunan Dokumen Perencanaan Pembangunan Perangkat Daerah Bidang Pembangunan Manusia	Jumlah Perangkat Daerah yang Mendapatkan Monitoring dan Evaluasi dalam Penyusunan Renstra/Renja Bidang Pembangunan Manusia				11 OPD	30,000,000	Kab. Lampung Selatan, Kalianda, Way Urang	Dana Transfer Umum- Dana Alokasi Umum	Memperkuat Stabilitas Polhukhankam Dan Transformasi Pelayanan Publik	Transformasi Pelayanan Publik melalui Inovasi Peningkatan Kualitas Tata Kelola Pemerintahan dan Aparatur	aparatur	11 OPD	42,350,000	Badan Perencanaan Pembangunan Daerah
5 01 03 2.01 08	Koordinasi Pelaksanaan Sinergitas dan Harmonisasi Perencanaan Pembangunan Daerah Bidang Pembangunan Manusia	Jumlah Laporan Hasil Sinkronisasi Renstra/Renja dengan RKPD/RPMD pada Bidang Pembangunan Manusia				5 laporan	358,198,800	Kab. Lampung Selatan, Kalianda, Way Urang	Dana Transfer Umum- Dana Alokasi Umum	Memperkuat Stabilitas Polhukhankam Dan Transformasi Pelayanan Publik	Transformasi Pelayanan Publik melalui Inovasi Peningkatan Kualitas Tata Kelola Pemerintahan dan Aparatur	aparatur	5 laporan	396,000,000	Badan Perencanaan Pembangunan Daerah
<b>5 01 03 2.02</b>	<b>Koordinasi Perencanaan Bidang Perekonomian dan SDA (Sumber Daya Alam)</b>	Jumlah Dokumen Perencanaan Pembangunan Daerah Bidang Perekonomian yang Dikoordinir Penyusunannya (RPJPD, RPJMD dan OPD)	Dokumen		Dokumen	4 Dokumen	<b>489,143,000</b>						4 Dokumen	<b>618,240,175</b>	
5 01 03 2.02 01	Koordinasi Penyusunan Dokumen Perencanaan Pembangunan Daerah Bidang Perekonomian (RPJPD, RPJMD dan RKPD)	Jumlah Dokumen Perencanaan Pembangunan Daerah Bidang Perekonomian yang Dikoordinir Penyusunannya (RPJPD, RPJMD dan OPD)				4 Dokumen	30,000,000	Kab. Lampung Selatan, Kalianda, Way Urang	Dana Transfer Umum- Dana Alokasi Umum	Memperkuat Stabilitas Polhukhankam Dan Transformasi Pelayanan Publik	Transformasi Pelayanan Publik melalui Inovasi Peningkatan Kualitas Tata Kelola Pemerintahan dan Aparatur	aparatur	4 Dokumen	39,600,000	Badan Perencanaan Pembangunan Daerah
5 01 03 2.02 02	Asistensi Penyusunan Dokumen Perencanaan Pembangunan Perangkat Daerah Bidang Perekonomian	Jumlah Perangkat Daerah yang Mendapatkan Asistensi dalam Penyusunan Renstra/Renja Bidang Perekonomian				6 Perangkat Daerah	23,000,000	Kab. Lampung Selatan, Kalianda, Way Urang	Dana Transfer Umum- Dana Alokasi Umum	Memperkuat Stabilitas Polhukhankam Dan Transformasi Pelayanan Publik	Transformasi Pelayanan Publik melalui Inovasi Peningkatan Kualitas Tata Kelola Pemerintahan dan Aparatur	aparatur	6 Perangkat Daerah	39,600,000	Badan Perencanaan Pembangunan Daerah

**Rancangan Akhir Rencana Kerja Pemerintah Daerah (RKPD)  
Kabupaten Lampung Selatan  
Tahun 2023**

Kode	Urusan/ Bidang Urusan/ Program/ Kegiatan/ Sub Kegiatan	Indikator Program/ Kegiatan/ Sub Kegiatan	Target Akhir Periode RPJMD	Realisasi Capaian RKPD Tahun 2021	Prakiraan Capaian Target RKPD Tahun 2022	Capaian Kinerja dan Kerangka Pendanaan						Kelompok Sasaran	Prakiraan Maju Rencana Tahun 2024		Perangkat Daerah Penanggung Jawab
						Target 2023	Pagu Indikatif	Lokasi	Sumber Dana	Prioritas			Target	Pagu Indikatif	
										Nasional	Daerah				
5 01 03 2.02 03	Pelaksanaan Monitoring dan Evaluasi Penyusunan Dokumen Perencanaan Pembangunan Perangkat Daerah Bidang Perekonomian	Jumlah Perangkat Daerah yang Mendapatkan Monitoring dan Evaluasi dalam Penyusunan Renstra/Renja Bidang Perekonomian				6 Perangkat Daerah	52,700,000	Kab. Lampung Selatan, Kalianda, Way Urang	Dana Transfer Umum-Dana Alokasi Umum	Memperkuat Stabilitas Polhukhankam Dan Transformasi Pelayanan Publik	Transformasi Pelayanan Publik melalui Inovasi Peningkatan Kualitas Tata Kelola Pemerintahan dan Aparatur	aparatur	6 Perangkat Daerah	55,590,150	Badan Perencanaan Pembangunan Daerah
5 01 03 2.02 04	Koordinasi Pelaksanaan Sinergitas dan Harmonisasi Perencanaan Pembangunan Daerah Bidang Perekonomian	Jumlah Laporan Hasil Sinkronisasi Renstra/Renja dengan RKPD/RPJMD pada Bidang Perekonomian				1 Laporan	189,340,000	Kab. Lampung Selatan, Kalianda, Way Urang	Dana Transfer Umum-Dana Alokasi Umum	Memperkuat Stabilitas Polhukhankam Dan Transformasi Pelayanan Publik	Transformasi Pelayanan Publik melalui Inovasi Peningkatan Kualitas Tata Kelola Pemerintahan dan Aparatur	aparatur	1 Laporan	230,220,400	Badan Perencanaan Pembangunan Daerah
5 01 03 2.02 05	Koordinasi Penyusunan Dokumen Perencanaan Pembangunan Daerah Bidang SDA (RPJPD, RPJMD dan RKPD)	Jumlah Dokumen Perencanaan Pembangunan Daerah Bidang SDA yang Dikoordinir Penyusunannya (RPJPD, RPJMD dan RKPD)				4 Dokumen	28,759,800	Kab. Lampung Selatan, Kalianda, Way Urang	Dana Transfer Umum-Dana Alokasi Umum	Memperkuat Stabilitas Polhukhankam Dan Transformasi Pelayanan Publik	Transformasi Pelayanan Publik melalui Inovasi Peningkatan Kualitas Tata Kelola Pemerintahan dan Aparatur	aparatur	4 Dokumen	34,650,000	Badan Perencanaan Pembangunan Daerah
5 01 03 2.02 06	Asistensi Penyusunan Dokumen Perencanaan Pembangunan Perangkat Daerah Bidang SDA	Jumlah Perangkat Daerah yang Mendapatkan Asistensi dalam Penyusunan Renstra/Renja Bidang SDA				4 Perangkat Daerah	26,029,800	Kab. Lampung Selatan, Kalianda, Way Urang	Dana Transfer Umum-Dana Alokasi Umum	Memperkuat Stabilitas Polhukhankam Dan Transformasi Pelayanan Publik	Transformasi Pelayanan Publik melalui Inovasi Peningkatan Kualitas Tata Kelola Pemerintahan dan Aparatur	aparatur	4 Perangkat Daerah	39,600,000	Badan Perencanaan Pembangunan Daerah
5 01 03 2.02 07	Pelaksanaan Monitoring dan Evaluasi Penyusunan Dokumen Perencanaan Pembangunan Perangkat Daerah Bidang SDA	Jumlah Perangkat Daerah yang Mendapatkan Monitoring dan Evaluasi dalam Penyusunan Renstra/Renja Bidang SDA				4 Perangkat Daerah	33,376,000	Kab. Lampung Selatan, Kalianda, Way Urang	Dana Transfer Umum-Dana Alokasi Umum	Memperkuat Stabilitas Polhukhankam Dan Transformasi Pelayanan Publik	Transformasi Pelayanan Publik melalui Inovasi Peningkatan Kualitas Tata Kelola Pemerintahan dan Aparatur	aparatur	4 Perangkat Daerah	39,600,000	Badan Perencanaan Pembangunan Daerah
5 01 03 2.02 08	Koordinasi Pelaksanaan Sinergitas dan Harmonisasi Perencanaan Pembangunan Daerah Bidang SDA	Jumlah Laporan Hasil Sinkronisasi Renstra/Renja dengan RKPD/RPJMD pada Bidang SDA				2 Laporan	105,937,400	Kab. Lampung Selatan, Kalianda, Way Urang	Dana Transfer Umum-Dana Alokasi Umum	Memperkuat Stabilitas Polhukhankam Dan Transformasi Pelayanan Publik	Transformasi Pelayanan Publik melalui Inovasi Peningkatan Kualitas Tata Kelola Pemerintahan dan Aparatur	aparatur	2 Laporan	139,379,625	Badan Perencanaan Pembangunan Daerah
5 01 03 2.03	<b>Koordinasi Perencanaan Bidang Infrastruktur dan Kewilayahan</b>	Jumlah Dokumen Perencanaan Pembangunan Daerah Bidang Infrastruktur yang Dikoordinir Penyusunannya (RPJPD, RPJMD dan RKPD)	Dokumen		Dokumen	2 Dokumen	<b>450,000,000</b>						2 Dokumen	<b>577,497,505</b>	

**Rancangan Akhir Rencana Kerja Pemerintah Daerah (RKPD)  
Kabupaten Lampung Selatan  
Tahun 2023**

Kode	Urusan/ Bidang Urusan/ Program/ Kegiatan/ Sub Kegiatan	Indikator Program/ Kegiatan/ Sub Kegiatan	Target Akhir Periode RPJMD	Realisasi Capaian RKPD Tahun 2021	Prakiraan Capaian Target RKPD Tahun 2022	Capaian Kinerja dan Kerangka Pendanaan						Kelompok Sasaran	Prakiraan Maju Rencana Tahun 2024		Perangkat Daerah Penanggung Jawab
						Target 2023	Pagu Indikatif	Lokasi	Sumber Dana	Prioritas			Target	Pagu Indikatif	
										Nasional	Daerah				
5.01.03.2.03.01	Koordinasi Penyusunan Dokumen Perencanaan Pembangunan Daerah Bidang Infrastruktur (RPJPD, RPJMD dan RKPD)	Jumlah Dokumen Perencanaan Pembangunan Daerah Bidang Infrastruktur yang Dikoordinir Penyusunannya (RPJPD, RPJMD dan RKPD)				2 Dokumen	69,395,000	Kab. Lampung Selatan, Kalianda, Way Urang	Dana Transfer Umum-Dana Alokasi Umum	Memperkuat Infrastruktur Untuk Mendukung Pengembangan Ekonomi Dan Pelayanan Dasar	Transformasi Pelayanan Publik melalui Inovasi Peningkatan Kualitas Tata Kelola Pemerintahan dan Aparatur	aparatur	2 Dokumen	86,625,000	Badan Perencanaan Pembangunan Daerah
5.01.03.2.03.02	Asistensi Penyusunan Dokumen Perencanaan Pembangunan Perangkat Daerah Bidang Infrastruktur	Jumlah Perangkat Daerah yang Mendapatkan Asistensi dalam Penyusunan Renstra/Renja Bidang Infrastruktur				3 Perangkat Daerah	39,200,000	Kab. Lampung Selatan, Kalianda, Way Urang	Dana Transfer Umum-Dana Alokasi Umum	Memperkuat Infrastruktur Untuk Mendukung Pengembangan Ekonomi Dan Pelayanan Dasar	Transformasi Pelayanan Publik melalui Inovasi Peningkatan Kualitas Tata Kelola Pemerintahan dan Aparatur	aparatur	3 Perangkat Daerah	45,276,000	Badan Perencanaan Pembangunan Daerah
5.01.03.2.03.03	Pelaksanaan Monitoring dan Evaluasi Penyusunan Dokumen Perencanaan Pembangunan Perangkat Daerah Bidang Infrastruktur	Jumlah Perangkat Daerah yang Mendapatkan Monitoring dan Evaluasi dalam Penyusunan Renstra/Renja Bidang Infrastruktur				3 Perangkat Daerah	45,171,000	Kab. Lampung Selatan, Kalianda, Way Urang	Dana Transfer Umum-Dana Alokasi Umum	Memperkuat Infrastruktur Untuk Mendukung Pengembangan Ekonomi Dan Pelayanan Dasar	Transformasi Pelayanan Publik melalui Inovasi Peningkatan Kualitas Tata Kelola Pemerintahan dan Aparatur	aparatur	3 Perangkat Daerah	52,172,505	Badan Perencanaan Pembangunan Daerah
5.01.03.2.03.04	Koordinasi Pelaksanaan Sinergitas dan Harmonisasi Perencanaan Pembangunan Daerah Bidang Infrastruktur	Jumlah Laporan Hasil Sinkronisasi Renstra/Renja dengan RKPD/RPJMD pada Bidang Infrastruktur				3 Laporan	123,745,000	Kab. Lampung Selatan, Kalianda, Way Urang	Dana Transfer Umum-Dana Alokasi Umum	Memperkuat Infrastruktur Untuk Mendukung Pengembangan Ekonomi Dan Pelayanan Dasar	Transformasi Pelayanan Publik melalui Inovasi Peningkatan Kualitas Tata Kelola Pemerintahan dan Aparatur	aparatur	3 Laporan	179,025,000	Badan Perencanaan Pembangunan Daerah
5.01.03.2.03.05	Koordinasi Penyusunan Dokumen Perencanaan Pembangunan Daerah Bidang Kewilayahan (RPJPD, RPJMD dan RKPD)	Jumlah Dokumen Perencanaan Pembangunan Daerah Bidang Kewilayahan yang Dikoordinir Penyusunannya (RPJPD, RPJMD dan RKPD)				2 Dokumen	50,560,000	Kab. Lampung Selatan, Kalianda, Way Urang	Dana Transfer Umum-Dana Alokasi Umum	Memperkuat Infrastruktur Untuk Mendukung Pengembangan Ekonomi Dan Pelayanan Dasar	Transformasi Pelayanan Publik melalui Inovasi Peningkatan Kualitas Tata Kelola Pemerintahan dan Aparatur	aparatur	2 Dokumen	68,145,000	Badan Perencanaan Pembangunan Daerah
5.01.03.2.03.06	Asistensi Penyusunan Dokumen Perencanaan Pembangunan Perangkat Daerah Bidang Kewilayahan	Jumlah Perangkat Daerah yang Mendapatkan Asistensi dalam Penyusunan Renstra/Renja Bidang Kewilayahan				4 Perangkat Daerah	38,200,800	Kab. Lampung Selatan, Kalianda, Way Urang	Dana Transfer Umum-Dana Alokasi Umum	Memperkuat Infrastruktur Untuk Mendukung Pengembangan Ekonomi Dan Pelayanan Dasar	Transformasi Pelayanan Publik melalui Inovasi Peningkatan Kualitas Tata Kelola Pemerintahan dan Aparatur	aparatur	4 Perangkat Daerah	46,200,000	Badan Perencanaan Pembangunan Daerah
5.01.03.2.03.07	Pelaksanaan Monitoring dan Evaluasi Penyusunan Dokumen Perencanaan Pembangunan Perangkat Daerah Bidang Kewilayahan	Jumlah Perangkat Daerah yang Mendapatkan Monitoring dan Evaluasi dalam Penyusunan Renstra/Renja Bidang Kewilayahan				3 Perangkat Daerah	34,828,200	Kab. Lampung Selatan, Kalianda, Way Urang	Dana Transfer Umum-Dana Alokasi Umum	Memperkuat Infrastruktur Untuk Mendukung Pengembangan Ekonomi Dan Pelayanan Dasar	Transformasi Pelayanan Publik melalui Inovasi Peningkatan Kualitas Tata Kelola Pemerintahan dan Aparatur	aparatur	3 Perangkat Daerah	42,304,000	Badan Perencanaan Pembangunan Daerah

**Rancangan Akhir Rencana Kerja Pemerintah Daerah (RKPD)  
Kabupaten Lampung Selatan  
Tahun 2023**

Kode	Urusan/ Bidang Urusan/ Program/ Kegiatan/ Sub Kegiatan	Indikator Program/ Kegiatan/ Sub Kegiatan	Target Akhir Periode RPJMD	Realisasi Capaian RKPD Tahun 2021	Prakiraan Capaian Target RKPD Tahun 2022	Capaian Kinerja dan Kerangka Pendanaan						Kelompok Sasaran	Prakiraan Maju Rencana Tahun 2024		Perangkat Daerah Penanggung Jawab
						Target 2023	Pagu Indikatif	Lokasi	Sumber Dana	Prioritas			Target	Pagu Indikatif	
										Nasional	Daerah				
5 01 03 2.03 08	Koordinasi Pelaksanaan Sinergitas dan Harmonisasi Perencanaan Pembangunan Daerah Bidang Kewilayahan	Jumlah Laporan Hasil Sinkronisasi Renstra/Renja dengan RKPD/RPJMD pada Bidang Kewilayahan				3 Laporan	48,900,000	Kab. Lampung Selatan, Kalianda, Way Urang	Dana Transfer Umum- Dana Alokasi Umum	Memperkuat Infrastruktur Untuk Mendukung Pengembangan Ekonomi Dan Pelayanan Dasar	aparatur	3 Laporan	57,750,000	Badan Perencanaan Pembangunan Daerah	
<b>TOTAL</b>							<b>13,477,438,600</b>						<b>14,682,482,570</b>		



**Rancangan Akhir Rencana Kerja Pemerintah Daerah (RKPD)  
Kabupaten Lampung Selatan  
Tahun 2023**

Kode	Urusan/ Bidang Urusan/ Program/ Kegiatan/ Sub Kegiatan	Indikator Program/ Kegiatan/ Sub Kegiatan	Target Akhir Periode RPJMD	Realisasi Capaian RKPD Tahun 2021	Prakiraan Capaian Target RKPD Tahun 2022	Capaian Kinerja dan Kerangka Pendanaan						Kelompok Sasaran	Prakiraan Maju Rencana Tahun 2024		Perangkat Daerah Penanggung Jawab				
						Target 2023	Pagu Indikatif	Lokasi	Sumber Dana	Prioritas			Target	Pagu Indikatif					
										Nasional	Daerah								
5						<b>UNSUR PENUNJANG URUSAN PEMERINTAHAN</b>													
5	02						22,144,665,301							21,462,202,709					
5	02	01				<b>PROGRAM PENUNJANG URUSAN PEMERINTAHAN DAERAH KABUPATEN/KOTA</b>	Indeks Kepuasan Pelayanan	poin	poin	80 poin	<b>18,733,495,301</b>				80 poin	<b>19,123,187,709</b>			
5	02	01	2.01			<b>Perencanaan, Penganggaran, dan Evaluasi Kinerja Perangkat Daerah</b>	Jumlah Dokumen Perencanaan Penganggaran dan Laporan Kinerja Perangkat Daerah	dokumen	dokumen	9 dokumen	<b>160,839,100</b>				9 dokumen	<b>160,839,100</b>			
5	02	01	2.01	01		Penyusunan Dokumen Perencanaan Perangkat Daerah	jumlah dokumen perencanaan perangkat daerah			2 dokumen	26,384,100	Kab. Lampung Selatan, Kalianda, Way Urang	Dana Transfer Umum- Dana Alokasi Umum	Memperkuat Ketahanan Ekonomi Untuk Pertumbuhan Yang Berkualitas dan Berkeadilan	Transformasi Pelayanan Publik melalui Inovasi Peningkatan Kualitas Tata Kelola Pemerintahan dan Aparatur	aparatur	2 dokumen	26,384,100	Badan Pengelola Pajak dan Retribusi Daerah
5	02	01	2.01	02		Koordinasi dan Penyusunan Dokumen RKA-SKPD	jumlah dokumen RKA- SKPD dan laporan hasil koordinasi penyusunan dokumen RKA-SKPD			1 dokumen	26,783,900	Kab. Lampung Selatan, Kalianda, Way Urang	Dana Transfer Umum- Dana Alokasi Umum	Memperkuat Ketahanan Ekonomi Untuk Pertumbuhan Yang Berkualitas dan Berkeadilan		aparatur	1 dokumen	26,783,900	Badan Pengelola Pajak dan Retribusi Daerah
5	02	01	2.01	03		Koordinasi dan Penyusunan Dokumen Perubahan RKA-SKPD	jumlah dokumen perubahan RKA-SKPD dan laporan hasil koordinasi penyusunan dokumen perubahan RKA-SKPD			1 dokumen	31,814,600	Kab. Lampung Selatan, Kalianda, Way Urang	Dana Transfer Umum- Dana Alokasi Umum	Memperkuat Ketahanan Ekonomi Untuk Pertumbuhan Yang Berkualitas dan Berkeadilan		aparatur	1 dokumen	31,814,600	Badan Pengelola Pajak dan Retribusi Daerah
5	02	01	2.01	04		Koordinasi dan Penyusunan DPA-SKPD	jumlah dokumen DPA- SKPD dan laporan hasil koordinasi penyusunan dokumen DPA-SKPD Jumlah Dokumen DPA- SKPD dan Laporan Hasil Koordinasi Penyusunan Dokumen DPA-SKPD			1 dokumen 0 Dokumen	23,683,800	Kab. Lampung Selatan, Kalianda, Way Urang	Dana Transfer Umum- Dana Alokasi Umum	Memperkuat Ketahanan Ekonomi Untuk Pertumbuhan Yang Berkualitas dan Berkeadilan		aparatur	1 dokumen 0 Dokumen	23,683,800	Badan Pengelola Pajak dan Retribusi Daerah
5	02	01	2.01	05		Koordinasi dan Penyusunan Perubahan DPA- SKPD	jumlah dokumen perubahan DPA-SKPD dan laporan hasil koordinasi penyusunan dokumen perubahan DPA-SKPD Jumlah Dokumen Perubahan DPA-SKPD dan Laporan Hasil Koordinasi Penyusunan Dokumen Perubahan DPA-SKPD			1 dokumen 0 Dokumen	25,743,800	Kab. Lampung Selatan, Kalianda, Way Urang	Dana Transfer Umum- Dana Alokasi Umum	Memperkuat Ketahanan Ekonomi Untuk Pertumbuhan Yang Berkualitas dan Berkeadilan		aparatur	1 dokumen 0 Dokumen	25,743,800	Badan Pengelola Pajak dan Retribusi Daerah

**Rancangan Akhir Rencana Kerja Pemerintah Daerah (RKPD)  
Kabupaten Lampung Selatan  
Tahun 2023**

Kode	Urusan/ Bidang Urusan/ Program/ Kegiatan/ Sub Kegiatan	Indikator Program/ Kegiatan/ Sub Kegiatan	Target Akhir Periode RPJMD	Realisasi Capaian RKPD Tahun 2021	Prakiraan Capaian Target RKPD Tahun 2022	Capaian Kinerja dan Kerangka Pendanaan						Kelompok Sasaran	Prakiraan Maju Rencana Tahun 2024		Perangkat Daerah Penanggung Jawab
						Target 2023	Pagu Indikatif	Lokasi	Sumber Dana	Prioritas			Target	Pagu Indikatif	
										Nasional	Daerah				
5 02 01 2.01 06	Koordinasi dan Penyusunan Laporan Capaian Kinerja dan Ikhtisar Realisasi Kinerja SKPD	Jumlah Laporan Capaian Kinerja dan Ikhtisar Realisasi Kinerja SKPD dan Laporan Hasil Koordinasi Penyusunan Laporan Capaian Kinerja dan Ikhtisar Realisasi Kinerja SKPD				3 dokumen	26,428,900	Kab. Lampung Selatan, Kalianda, Way Urang	Dana Transfer Umum-Dana Alokasi Umum	Memperkuat Ketahanan Ekonomi Untuk Pertumbuhan Yang Berkualitas dan Berkeadilan	aparatur	3 dokumen	26,428,900	Badan Pengelola Pajak dan Retribusi Daerah	
<b>5 02 01 2.02</b>	<b>Administrasi Keuangan Perangkat Daerah</b>	Dokumen Administrasi Pelaksanaan Tugas ASN	bulan		bulan	12 bulan	<b>16,514,548,801</b>					12 bulan	<b>16,495,274,609</b>		
5 02 01 2.02 01	Penyediaan Gaji dan Tunjangan ASN	Jumlah Orang yang Menerima Gaji dan Tunjangan ASN				56 orang/bulan	13,713,274,609	Kab. Lampung Selatan, Kalianda, Way Urang	Dana Transfer Umum-Dana Alokasi Umum		aparatur	56 orang/bulan	13,713,274,609	Badan Pengelola Pajak dan Retribusi Daerah	
5 02 01 2.02 02	Penyediaan Administrasi Pelaksanaan Tugas ASN	Jumlah Dokumen Hasil Penyediaan Administrasi Pelaksanaan Tugas ASN				1 dokumen	2,719,012,792	Kab. Lampung Selatan, Kalianda, Way Urang	Dana Transfer Umum-Dana Alokasi Umum		aparatur	1 dokumen	2,700,000,000	Badan Pengelola Pajak dan Retribusi Daerah	
5 02 01 2.02 05	Koordinasi dan Penyusunan Laporan Keuangan Akhir Tahun SKPD	Jumlah Laporan Keuangan Akhir Tahun SKPD dan Laporan Hasil Koordinasi Penyusunan Laporan Keuangan Akhir Tahun SKPD Jumlah Laporan Keuangan Akhir Tahun SKPD dan Laporan Hasil Koordinasi Penyusunan Laporan Keuangan Akhir Tahun SKPD				1 laporan 0 Laporan	17,012,900	Kab. Lampung Selatan, Kalianda, Way Urang	Dana Transfer Umum-Dana Alokasi Umum		aparatur	1 laporan 0 Laporan	17,000,000	Badan Pengelola Pajak dan Retribusi Daerah	
5 02 01 2.02 07	Koordinasi dan Penyusunan Laporan Keuangan Bulanan/ Triwulanan/ Semesteran SKPD	Jumlah Laporan Keuangan Bulanan/ Triwulanan/ Semesteran SKPD dan Laporan Koordinasi Penyusunan Laporan Keuangan Bulanan/Triwulanan/ Semesteran SKPD Jumlah Laporan Keuangan Bulanan/ Triwulanan/ Semesteran SKPD dan Laporan Koordinasi Penyusunan Laporan Keuangan Bulanan/Triwulanan/Semesteran SKPD				3 laporan 0 Laporan	65,248,500	Kab. Lampung Selatan, Kalianda, Way Urang	Dana Transfer Umum-Dana Alokasi Umum		aparatur	3 laporan 0 Laporan	65,000,000	Badan Pengelola Pajak dan Retribusi Daerah	

**Rancangan Akhir Rencana Kerja Pemerintah Daerah (RKPD)  
Kabupaten Lampung Selatan  
Tahun 2023**

Kode	Urusan/ Bidang Urusan/ Program/ Kegiatan/ Sub Kegiatan	Indikator Program/ Kegiatan/ Sub Kegiatan	Target Akhir Periode RPJMD	Realisasi Capaian RKPD Tahun 2021	Prakiraan Capaian Target RKPD Tahun 2022	Capaian Kinerja dan Kerangka Pendanaan						Kelompok Sasaran	Prakiraan Maju Rencana Tahun 2024		Perangkat Daerah Penanggung Jawab
						Target 2023	Pagu Indikatif	Lokasi	Sumber Dana	Prioritas			Target	Pagu Indikatif	
										Nasional	Daerah				
5 02 01 2.05	<b>Administrasi Kepegawaian Perangkat Daerah</b>	jumlah pegawai berdasarkan tugas dan fungsi yang mengikuti pendidikan dan pelatihan Jumlah Pegawai yang mengikuti Diklat dan Pelatihan	paket orang		paket orang	150 paket 4 orang	<b>72,440,000</b>						150 paket 4 orang	<b>95,000,000</b>	
5 02 01 2.05 02	Pengadaan Pakaian Dinas beserta Atribut Kelengkapannya	Belanja Pakaian Pakaian Dinas Beserta Atribut Kelengkapannya Jumlah Paket Pakaian Dinas beserta Atribut Kelengkapan				150 paket 0 Paket	32,440,000		Dana Transfer Umum- Dana Alokasi Umum	Meningkatkan Sumber Daya Manusia Yang Berkualitas Dan Berdaya Saing	aparatur		150 paket 0 Paket	45,000,000	Badan Pengelola Pajak dan Retribusi Daerah
5 02 01 2.05 09	Pendidikan dan Pelatihan Pegawai Berdasarkan Tugas dan Fungsi	Jumlah Pegawai Berdasarkan Tugas dan Fungsi yang Mengikuti Pendidikan dan Pelatihan Jumlah Pegawai Berdasarkan Tugas dan Fungsi yang Mengikuti Pendidikan dan Pelatihan				0 Orang 4 orang	40,000,000		Dana Transfer Umum- Dana Alokasi Umum	Meningkatkan Sumber Daya Manusia Yang Berkualitas Dan Berdaya Saing	aparatur		0 Orang 4 orang	50,000,000	Badan Pengelola Pajak dan Retribusi Daerah
5 02 01 2.06	<b>Administrasi Umum Perangkat Daerah</b>	Perjalanan dinas luar dan dalam daerah Perjalanan dinas luar dan dalam daerah	kali		kali	24 kali	<b>444,473,300</b>						24 kali	<b>467,710,000</b>	
5 02 01 2.06 01	Penyediaan Komponen Instalasi Listrik/Penerangan Bangunan Kantor	Jumlah Paket Komponen Instalasi Listrik/Penerangan Bangunan Kantor yang Disediakan				5 paket	15,675,800	Kab. Lampung Selatan, Kalianda, Way Urang	Dana Transfer Umum- Dana Alokasi Umum	Transformasi Pelayanan Publik melalui Inovasi Peningkatan Kualitas Tata Kelola Pemerintahan dan Aparatur	aparatur		5 paket	14,800,000	Badan Pengelola Pajak dan Retribusi Daerah
5 02 01 2.06 03	Penyediaan Peralatan Rumah Tangga	Jumlah Paket Peralatan Rumah Tangga yang disediakan Jumlah Paket Peralatan Rumah Tangga yang Disediakan				16 paket 0 Paket	39,639,200	Semua Kab/Kota, Semua Kecamatan, Semua Kelurahan	Dana Transfer Umum- Dana Alokasi Umum		aparatur		16 paket 0 Paket	39,900,000	Badan Pengelola Pajak dan Retribusi Daerah
5 02 01 2.06 04	Penyediaan Bahan Logistik Kantor	Jumlah Paket Bahan Logistik Kantor yang disediakan Jumlah Paket Bahan Logistik Kantor yang Disediakan				30 paket 0 Paket	114,045,400	Semua Kab/Kota, Semua Kecamatan, Semua Kelurahan	Dana Transfer Umum- Dana Alokasi Umum	Transformasi Pelayanan Publik melalui Inovasi Peningkatan Kualitas Tata Kelola Pemerintahan dan Aparatur	aparatur		30 paket 0 Paket	106,660,000	Badan Pengelola Pajak dan Retribusi Daerah

**Rancangan Akhir Rencana Kerja Pemerintah Daerah (RKPD)  
Kabupaten Lampung Selatan  
Tahun 2023**

Kode	Urusan/ Bidang Urusan/ Program/ Kegiatan/ Sub Kegiatan	Indikator Program/ Kegiatan/ Sub Kegiatan	Target Akhir Periode RPJMD	Realisasi Capaian RKPD Tahun 2021	Prakiraan Capaian Target RKPD Tahun 2022	Capaian Kinerja dan Kerangka Pendanaan						Kelompok Sasaran	Prakiraan Maju Rencana Tahun 2024		Perangkat Daerah Penanggung Jawab
						Target 2023	Pagu Indikatif	Lokasi	Sumber Dana	Prioritas			Target	Pagu Indikatif	
										Nasional	Daerah				
5.02.01.2.06.05	Penyediaan Barang Cetak dan Penggandaan	Jumlah Paket Barang Cetakan dan Penggandaan yang Disediakan				11 paket	186,872,900		Dana Transfer Umum-Dana Alokasi Umum		Transformasi Pelayanan Publik melalui Inovasi Peningkatan Kualitas Tata Kelola Pemerintahan dan Aparatur	aparatur	11 paket	208,350,000	Badan Pengelola Pajak dan Retribusi Daerah
5.02.01.2.06.06	Penyediaan Bahan Bacaan dan Peraturan Perundang-undangan	Jumlah Dokumen Bahan Bacaan dan Peraturan Perundang-Undangan yang disediakan Jumlah Dokumen Bahan Bacaan dan Peraturan Perundang-Undangan yang Disediakan				12 dokumen 0 Dokumen	18,000,000		Dana Transfer Umum-Dana Alokasi Umum		Transformasi Pelayanan Publik melalui Inovasi Peningkatan Kualitas Tata Kelola Pemerintahan dan Aparatur	aparatur	12 dokumen 0 Dokumen	24,000,000	Badan Pengelola Pajak dan Retribusi Daerah
5.02.01.2.06.08	Fasilitasi Kunjungan Tamu	Jumlah Laporan Fasilitasi Kunjungan Tamu				30 laporan	35,840,000		Dana Transfer Umum-Dana Alokasi Umum		Transformasi Pelayanan Publik melalui Inovasi Peningkatan Kualitas Tata Kelola Pemerintahan dan Aparatur	aparatur	30 laporan	39,700,000	Badan Pengelola Pajak dan Retribusi Daerah
5.02.01.2.06.09	Penyelenggaraan Rapat Koordinasi dan Konsultasi SKPD	Jumlah Laporan Penyelenggaraan Rapat Koordinasi dan Konsultasi SKPD				50 laporan	34,400,000		Dana Transfer Umum-Dana Alokasi Umum		Transformasi Pelayanan Publik melalui Inovasi Peningkatan Kualitas Tata Kelola Pemerintahan dan Aparatur	aparatur	50 laporan	34,300,000	Badan Pengelola Pajak dan Retribusi Daerah
<b>5.02.01.2.07</b>	<b>Pengadaan Barang Milik Daerah Penunjang Urusan Pemerintah Daerah</b>						<b>837,616,600</b>							<b>1,263,964,000</b>	
5.02.01.2.07.02	Pengadaan Kendaraan Dinas Operasional atau Lapangan	Jumlah Unit Kendaraan Dinas Operasional atau Lapangan yang Disediakan				1 unit	180,000,000		Dana Transfer Umum-Dana Alokasi Umum				1 unit	600,000,000	Badan Pengelola Pajak dan Retribusi Daerah
5.02.01.2.07.05	Pengadaan Mebel	Jumlah Paket Mebel yang Disediakan				50 unit	94,294,700		Dana Transfer Umum-Dana Alokasi Umum				50 unit	25,000,000	Badan Pengelola Pajak dan Retribusi Daerah
5.02.01.2.07.06	Pengadaan Peralatan dan Mesin Lainnya	Jumlah Unit Peralatan dan Mesin Lainnya yang Disediakan				30 Unit	563,321,900	Kab. Lampung Selatan, Kalianda, Way Urang	Dana Transfer Umum-Dana Alokasi Umum				30 Unit	638,964,000	Badan Pengelola Pajak dan Retribusi Daerah
<b>5.02.01.2.08</b>	<b>Penyediaan Jasa Penunjang Urusan Pemerintahan Daerah</b>						<b>275,400,000</b>							<b>204,400,000</b>	
5.02.01.2.08.02	Penyediaan Jasa Komunikasi, Sumber Daya Air dan Listrik	Tersedianya Jasa Komunikasi, Sumber Daya Air dan Listrik				3 laporan	275,400,000		Dana Transfer Umum-Dana Alokasi Umum				3 laporan	204,400,000	Badan Pengelola Pajak dan Retribusi Daerah

**Rancangan Akhir Rencana Kerja Pemerintah Daerah (RKPD)  
Kabupaten Lampung Selatan  
Tahun 2023**

Kode	Urusan/ Bidang Urusan/ Program/ Kegiatan/ Sub Kegiatan	Indikator Program/ Kegiatan/ Sub Kegiatan	Target Akhir Periode RPJMD	Realisasi Capaian RKPD Tahun 2021	Prakiraan Capaian Target RKPD Tahun 2022	Capaian Kinerja dan Kerangka Pendanaan						Kelompok Sasaran	Prakiraan Maju Rencana Tahun 2024		Perangkat Daerah Penanggung Jawab
						Target 2023	Pagu Indikatif	Lokasi	Sumber Dana	Prioritas			Target	Pagu Indikatif	
										Nasional	Daerah				
5 02 01 2.09	Pemeliharaan Barang Milik Daerah Penunjang Urusan Pemerintahan Daerah						428,177,500						436,000,000		
5 02 01 2.09 01	Penyediaan Jasa Pemeliharaan, Biaya Pemeliharaan, dan Pajak Kendaraan Perorangan Dinas atau Kendaraan Dinas Jabatan	Jumlah Kendaraan Perorangan Dinas atau Kendaraan Dinas Jabatan yang Dipelihara dan dibayarkan Pajaknya Jumlah Peralatan dan Mesin Lainnya yang Dipelihara				1 unit 63 unit	41,170,000		Dana Transfer Umum- Dana Alokasi Umum			1 unit 63 unit	47,250,000	Badan Pengelola Pajak dan Retribusi Daerah	
5 02 01 2.09 02	Penyediaan Jasa Pemeliharaan, Biaya Pemeliharaan, Pajak dan Perizinan Kendaraan Dinas Operasional atau Lapangan	Jumlah Unit Peralatan dan Mesin Lainnya yang Disediakan				25 unit	273,317,500		Dana Transfer Umum- Dana Alokasi Umum			25 unit	294,000,000	Badan Pengelola Pajak dan Retribusi Daerah	
5 02 01 2.09 06	Pemeliharaan Peralatan dan Mesin Lainnya	Jumlah Peralatan dan Mesin Lainnya yang Dipelihara				63 unit	88,690,000		Dana Transfer Umum- Dana Alokasi Umum			63 unit	67,250,000	Badan Pengelola Pajak dan Retribusi Daerah	
5 02 01 2.09 09	Pemeliharaan/Rehabilitasi Gedung Kantor dan Bangunan Lainnya	Jumlah Gedung Kantor dan Bangunan Lainnya yang Dipelihara/Direhabilitas				1 unit	25,000,000		Dana Transfer Umum- Dana Alokasi Umum			1 unit	27,500,000	Badan Pengelola Pajak dan Retribusi Daerah	
5 02 04	<b>PROGRAM PENGELOLAAN PENDAPATAN DAERAH</b>	Proporsi Penerimaan Pajak Daerah Terhadap Pendapatan Asli Daerah (PAD)	bulan		bulan	12 bulan	<b>3,411,170,000</b>					12 bulan	<b>2,339,015,000</b>		
5 02 04 2.01	<b>Kegiatan Pengelolaan Pendapatan Daerah</b>	Jumlah Dokumen Perencanaan Penganggaran dan Laporan Kinerja Perangkat Daerah Rasio PAD terhadap total penerimaan daerah	dokumen dokumen		dokumen dokumen	1 dokumen 1 dokumen	<b>3,411,170,000</b>					1 dokumen 1 dokumen	<b>2,339,015,000</b>		
5 02 04 2.01 01	Perencanaan Pengelolaan Pajak Daerah	Jumlah Dokumen Rencana Pengelolaan Pajak Daerah				1 dokumen	249,423,500				aparatur	1 dokumen	44,625,000	Badan Pengelola Pajak dan Retribusi Daerah	
5 02 04 2.01 02	Analisa dan Pengembangan Pajak Daerah, serta Penyusunan Kebijakan Pajak Daerah	Jumlah Dokumen Hasil Analis Pajak Daerah serta Pengembangan Pajak Daerah dan Kebijakan Pajak Daerah				1 dokumen	39,320,100		Dana Transfer Umum- Dana Alokasi Umum		aparatur	1 dokumen	36,120,000	Badan Pengelola Pajak dan Retribusi Daerah	
5 02 04 2.01 03	Penyuluhan dan Penyebarluasan Kebijakan Pajak Daerah	Jumlah Laporan Pelaksanaan Penyuluhan dan Penyebarluasan Kebijakan Pajak Daerah				6 laporan	304,134,300		Dana Transfer Umum- Dana Alokasi Umum		aparatur	6 laporan	159,600,000	Badan Pengelola Pajak dan Retribusi Daerah	

**Rancangan Akhir Rencana Kerja Pemerintah Daerah (RKPD)  
Kabupaten Lampung Selatan  
Tahun 2023**

Kode	Urusan/ Bidang Urusan/ Program/ Kegiatan/ Sub Kegiatan	Indikator Program/ Kegiatan/ Sub Kegiatan	Target Akhir Periode RPJMD	Realisasi Capaian RKPD Tahun 2021	Prakiraan Capaian Target RKPD Tahun 2022	Capaian Kinerja dan Kerangka Pendanaan						Kelompok Sasaran	Prakiraan Maju Rencana Tahun 2024		Perangkat Daerah Penanggung Jawab
						Target 2023	Pagu Indikatif	Lokasi	Sumber Dana	Prioritas			Target	Pagu Indikatif	
										Nasional	Daerah				
5 02 04 2.01 04	Penyediaan Sarana dan Prasarana Pengelolaan Pajak Daerah	Jumlah Sarana dan Prasarana Pengelolaan Pajak Daerah				15 unit	587,669,700		Dana Transfer Umum-Dana Alokasi Umum			aparatur	15 unit	600,000,000	Badan Pengelola Pajak dan Retribusi Daerah
5 02 04 2.01 05	Pendataan dan Pendaftaran Objek Pajak Daerah	Jumlah Laporan Hasil Pendataan dan Pendaftaran Objek Pajak Daerah, Subjek Pajak dan Wajib Pajak Daerah				6 laporan	311,169,400		Dana Transfer Umum-Dana Alokasi Umum			aparatur	6 laporan	230,000,000	Badan Pengelola Pajak dan Retribusi Daerah
5 02 04 2.01 06	Pengolahan, Pemeliharaan, dan Pelaporan Basis Data Pajak Daerah	Jumlah Laporan Hasil Pengolahan, Pemeliharaan, dan Pelaporan Basis Data Pajak Daerah				4 laporan	163,062,400		Dana Transfer Umum-Dana Alokasi Umum			aparatur	4 laporan	82,845,000	Badan Pengelola Pajak dan Retribusi Daerah
5 02 04 2.01 07	Penilaian Pajak Bumi dan Bangunan Perdesaan dan Perkotaan (PBBP2) serta Bea Perolehan Hak atas Tanah dan Bangunan (BPHTB)	Jumlah Objek Pajak yang Disesuaikan NJOP nya				50 objek pajak	683,693,300		Dana Transfer Umum-Dana Alokasi Umum			aparatur	50 objek pajak	550,000,000	Badan Pengelola Pajak dan Retribusi Daerah
5 02 04 2.01 08	Penetapan Wajib Pajak Daerah	Jumlah Dokumen Ketetapan Pajak Daerah				5 Dokumen	350,542,100		Dana Transfer Umum-Dana Alokasi Umum			aparatur	5 Dokumen	139,400,000	Badan Pengelola Pajak dan Retribusi Daerah
5 02 04 2.01 09	Pelayanan dan Konsultasi Pajak Daerah	Jumlah Layanan dan Konsultasi Pajak Daerah				10 layanan	42,864,300		Dana Transfer Umum-Dana Alokasi Umum			aparatur	10 layanan	56,000,000	Badan Pengelola Pajak dan Retribusi Daerah
5 02 04 2.01 10	Penelitian dan Verifikasi Data Pelaporan Pajak Daerah	Jumlah Data Pelaporan Pajak Daerah yang Telah Dilakukan Penelitian dan Verifikasi				8 Dokumen	154,444,400		Dana Transfer Umum-Dana Alokasi Umum			aparatur	8 Dokumen	130,725,000	Badan Pengelola Pajak dan Retribusi Daerah
5 02 04 2.01 11	Penagihan Pajak Daerah	Jumlah Dokumen Hasil Pelaksanaan Penagihan Pajak Daerah				7 Dokumen	146,306,400		Dana Transfer Umum-Dana Alokasi Umum			aparatur	7 Dokumen	112,700,000	Badan Pengelola Pajak dan Retribusi Daerah
5 02 04 2.01 12	Penyelesaian Keberatan Pajak Daerah	Jumlah Dokumen Hasil Penyelesaian Keberatan Pajak Daerah				7 Dokumen	35,174,600		Dana Transfer Umum-Dana Alokasi Umum			aparatur	7 Dokumen	35,000,000	Badan Pengelola Pajak dan Retribusi Daerah
5 02 04 2.01 13	Pengendalian, Pemeriksaan dan Pengawasan Pajak Daerah	Jumlah Dokumen Hasil Pemeriksaan serta Pengendalian dan Pengawasan Pajak Daerah				7 Dokumen	249,433,600		Dana Transfer Umum-Dana Alokasi Umum			aparatur	7 Dokumen	72,000,000	Badan Pengelola Pajak dan Retribusi Daerah
5 02 04 2.01 14	Pembinaan dan Pengawasan Pengelolaan Pajak Daerah dan Retribusi Daerah	Jumlah Laporan Hasil Pembinaan dan Pengawasan Pengelolaan Retribusi Daerah				1 laporan	93,931,900		Dana Transfer Umum-Dana Alokasi Umum			aparatur	1 laporan	90,000,000	Badan Pengelola Pajak dan Retribusi Daerah
<b>TOTAL</b>							<b>22,144,665,301</b>							<b>21,462,202,709</b>	

**Rancangan Akhir Rencana Kerja Pemerintah Daerah (RKPD)  
Kabupaten Lampung Selatan  
Tahun 2023**

Kode	Urusan/ Bidang Urusan/ Program/ Kegiatan/ Sub Kegiatan	Indikator Program/ Kegiatan/ Sub Kegiatan	Target Akhir Periode RPJMD	Realisasi Capaian RKPD Tahun 2021	Prakiraan Capaian Target RKPD Tahun 2022	Capaian Kinerja dan Kerangka Pendanaan						Kelompok Sasaran	Prakiraan Maju Rencana Tahun 2024		Perangkat Daerah Penanggung Jawab				
						Target 2023	Pagu Indikatif	Lokasi	Sumber Dana	Prioritas			Target	Pagu Indikatif					
										Nasional	Daerah								
5						<b>UNSUR PENUNJANG URUSAN PEMERINTAHAN</b>													
5	02						<b>483,610,526,283</b>							<b>527,764,980,249</b>					
5	02	01				<b>PROGRAM PENUNJANG URUSAN PEMERINTAHAN DAERAH KABUPATEN/KOTA</b>	Indeks Kepuasan Pelayanan OPD	Poin	Poin	82 Poin	<b>42,773,163,100</b>				82 Poin	<b>54,789,830,400</b>			
5	02	01	2.01			<b>Perencanaan, Penganggaran, dan Evaluasi Kinerja Perangkat Daerah</b>	Jumlah Dokumen Perencanaan Penganggaran dan Laporan Kinerja Perangkat Daerah	Dokumen	Dokumen	9 Dokumen	<b>70,000,000</b>				9 Dokumen	<b>77,175,000</b>			
5	02	01	2.01	01		Penyusunan Dokumen Perencanaan Perangkat Daerah	Jumlah Dokumen Perencanaan Perangkat Daerah			2 Dokumen	15,000,000	Kab. Lampung Selatan, Kalianda, Way Urang	Pendapatan Transfer Pemerintah Pusat	Memperkuat Ketahanan Ekonomi Untuk Pertumbuhan Yang Berkualitas dan Berkeadilan	Transformasi Pelayanan Publik melalui Inovasi Peningkatan Kualitas Tata Kelola Pemerintahan dan Aparatur	BPKAD Kabupaten Lampung Selatan	2 Dokumen	16,537,500	Badan Pengelola Keuangan dan Aset Daerah
5	02	01	2.01	02		Koordinasi dan Penyusunan Dokumen RKA-SKPD	Jumlah Dokumen RKA- SKPD dan Laporan Hasil Koordinasi Penyusunan Dokumen RKA-SKPD			1 Dokumen	10,000,000	Kab. Lampung Selatan, Kalianda, Way Urang	Pendapatan Transfer Pemerintah Pusat	Memperkuat Ketahanan Ekonomi Untuk Pertumbuhan Yang Berkualitas dan Berkeadilan	Transformasi Pelayanan Publik melalui Inovasi Peningkatan Kualitas Tata Kelola Pemerintahan dan Aparatur	BPKAD Kabupaten Lampung Selatan	1 Dokumen	11,025,000	Badan Pengelola Keuangan dan Aset Daerah
5	02	01	2.01	03		Koordinasi dan Penyusunan Dokumen Perubahan RKA-SKPD	Jumlah Dokumen Perubahan RKA-SKPD dan Laporan Hasil Koordinasi Penyusunan Dokumen Perubahan RKA-SKPD			1 Dokumen	10,000,000	Kab. Lampung Selatan, Kalianda, Way Urang	Pendapatan Transfer Pemerintah Pusat	Memperkuat Ketahanan Ekonomi Untuk Pertumbuhan Yang Berkualitas dan Berkeadilan	Transformasi Pelayanan Publik melalui Inovasi Peningkatan Kualitas Tata Kelola Pemerintahan dan Aparatur	BPKAD Kabupaten Lampung Selatan	1 Dokumen	11,025,000	Badan Pengelola Keuangan dan Aset Daerah
5	02	01	2.01	04		Koordinasi dan Penyusunan DPA-SKPD	Jumlah Dokumen DPA- SKPD dan Laporan Hasil Koordinasi Penyusunan Dokumen DPA-SKPD			1 Dokumen	10,000,000	Kab. Lampung Selatan, Kalianda, Way Urang	Pendapatan Transfer Pemerintah Pusat	Memperkuat Ketahanan Ekonomi Untuk Pertumbuhan Yang Berkualitas dan Berkeadilan	Transformasi Pelayanan Publik melalui Inovasi Peningkatan Kualitas Tata Kelola Pemerintahan dan Aparatur	BPKAD Kabupaten Lampung Selatan	1 Dokumen	11,025,000	Badan Pengelola Keuangan dan Aset Daerah
5	02	01	2.01	05		Koordinasi dan Penyusunan Perubahan DPA- SKPD	Jumlah Dokumen Perubahan DPA-SKPD dan Laporan Hasil Koordinasi Penyusunan Dokumen Perubahan DPA-SKPD			1 Dokumen	10,000,000	Kab. Lampung Selatan, Kalianda, Way Urang	Pendapatan Transfer Pemerintah Pusat	Memperkuat Ketahanan Ekonomi Untuk Pertumbuhan Yang Berkualitas dan Berkeadilan	Transformasi Pelayanan Publik melalui Inovasi Peningkatan Kualitas Tata Kelola Pemerintahan dan Aparatur	BPKAD Kabupaten Lampung Selatan	1 Dokumen	11,025,000	Badan Pengelola Keuangan dan Aset Daerah

**Rancangan Akhir Rencana Kerja Pemerintah Daerah (RKPD)  
Kabupaten Lampung Selatan  
Tahun 2023**

Kode	Urusan/ Bidang Urusan/ Program/ Kegiatan/ Sub Kegiatan	Indikator Program/ Kegiatan/ Sub Kegiatan	Target Akhir Periode RPJMD	Realisasi Capaian RKPD Tahun 2021	Prakiraan Capaian Target RKPD Tahun 2022	Capaian Kinerja dan Kerangka Pendanaan						Kelompok Sasaran	Prakiraan Maju Rencana Tahun 2024		Perangkat Daerah Penanggung Jawab
						Target 2023	Pagu Indikatif	Lokasi	Sumber Dana	Prioritas			Target	Pagu Indikatif	
										Nasional	Daerah				
5.02.01.2.01.06	Koordinasi dan Penyusunan Laporan Capaian Kinerja dan Ikhtisar Realisasi Kinerja SKPD	Jumlah Laporan Capaian Kinerja dan Ikhtisar Realisasi Kinerja SKPD dan Laporan Hasil Koordinasi Penyusunan Laporan Capaian Kinerja dan Ikhtisar Realisasi Kinerja SKPD				3 Dokumen	15,000,000	Kab. Lampung Selatan, Kalianda, Way Urang	Pendapatan Transfer Pemerintah Pusat	Memperkuat Ketahanan Ekonomi Untuk Pertumbuhan Yang Berkualitas dan Berkeadilan	Transformasi Pelayanan Publik melalui Inovasi Peningkatan Kualitas Tata Kelola Pemerintahan dan Aparatur	BPKAD Kabupaten Lampung Selatan	3 Dokumen	16,537,500	Badan Pengelola Keuangan dan Aset Daerah
<b>5.02.01.2.02</b>	<b>Administrasi Keuangan Perangkat Daerah</b>	Administrasi Keuangan	Bulan		Bulan	12 Bulan	<b>40,305,061,100</b>						12 Bulan	<b>51,273,038,650</b>	
5.02.01.2.02.01	Penyediaan Gaji dan Tunjangan ASN	Jumlah Orang yang Menerima Gaji dan Tunjangan ASN				44 Orang/bulan	38,971,077,100	Kab. Lampung Selatan, Kalianda, Way Urang	Pendapatan Transfer Pemerintah Pusat	Memperkuat Stabilitas Polhukhankam Dan Transformasi Pelayanan Publik	Transformasi Pelayanan Publik melalui Inovasi Peningkatan Kualitas Tata Kelola Pemerintahan dan Aparatur	BPKAD Kabupaten Lampung Selatan	44 Orang/bulan	49,814,582,650	Badan Pengelola Keuangan dan Aset Daerah
5.02.01.2.02.02	Penyediaan Administrasi Pelaksanaan Tugas ASN	Jumlah Dokumen Hasil Penyediaan Administrasi Tugas ASN				12 Dokumen	1,281,984,000	Kab. Lampung Selatan, Kalianda, Way Urang	Pendapatan Transfer Pemerintah Pusat	Memperkuat Stabilitas Polhukhankam Dan Transformasi Pelayanan Publik	Transformasi Pelayanan Publik melalui Inovasi Peningkatan Kualitas Tata Kelola Pemerintahan dan Aparatur	BPKAD Kabupaten Lampung Selatan	12 Dokumen	1,363,456,000	Badan Pengelola Keuangan dan Aset Daerah
5.02.01.2.02.03	Pelaksanaan Penatausahaan dan Pengujian/Verifikasi Keuangan SKPD	Jumlah Dokumen Penatausahaan dan pengujian/ verifikasi keuangan SKPD				12 Dokumen	12,000,000	Kab. Lampung Selatan, Kalianda, Way Urang	Pendapatan Transfer Pemerintah Pusat	Memperkuat Stabilitas Polhukhankam Dan Transformasi Pelayanan Publik	Transformasi Pelayanan Publik melalui Inovasi Peningkatan Kualitas Tata Kelola Pemerintahan dan Aparatur	BPKAD Kabupaten Lampung Selatan	12 Dokumen	30,000,000	Badan Pengelola Keuangan dan Aset Daerah
5.02.01.2.02.04	Koordinasi dan Pelaksanaan Akuntansi SKPD	Jumlah Dokumen Hasil Koordinasi dan Pelaksanaan Akuntansi SKPD				1 Dokumen	10,000,000	Kab. Lampung Selatan, Kalianda, Way Urang	Pendapatan Transfer Pemerintah Pusat	Memperkuat Stabilitas Polhukhankam Dan Transformasi Pelayanan Publik	Transformasi Pelayanan Publik melalui Inovasi Peningkatan Kualitas Tata Kelola Pemerintahan dan Aparatur	BPKAD Kabupaten Lampung Selatan	1 Dokumen	20,000,000	Badan Pengelola Keuangan dan Aset Daerah
5.02.01.2.02.05	Koordinasi dan Penyusunan Laporan Keuangan Akhir Tahun SKPD	Jumlah Laporan Keuangan Akhir Tahun SKPD dan Laporan Hasil Koordinasi Penyusunan Laporan Keuangan Akhir Tahun SKPD				1 Laporan	20,000,000	Kab. Lampung Selatan, Kalianda, Way Urang	Pendapatan Transfer Pemerintah Pusat	Memperkuat Stabilitas Polhukhankam Dan Transformasi Pelayanan Publik	Transformasi Pelayanan Publik melalui Inovasi Peningkatan Kualitas Tata Kelola Pemerintahan dan Aparatur	BPKAD Kabupaten Lampung Selatan	1 Laporan	30,000,000	Badan Pengelola Keuangan dan Aset Daerah



**Rancangan Akhir Rencana Kerja Pemerintah Daerah (RKPD)  
Kabupaten Lampung Selatan  
Tahun 2023**

Kode	Urusan/ Bidang Urusan/ Program/ Kegiatan/ Sub Kegiatan	Indikator Program/ Kegiatan/ Sub Kegiatan	Target Akhir Periode RPJMD	Realisasi Capaian RKPD Tahun 2021	Prakiraan Capaian Target RKPD Tahun 2022	Capaian Kinerja dan Kerangka Pendanaan						Kelompok Sasaran	Prakiraan Maju Rencana Tahun 2024		Perangkat Daerah Penanggung Jawab
						Target 2023	Pagu Indikatif	Lokasi	Sumber Dana	Prioritas			Target	Pagu Indikatif	
										Nasional	Daerah				
5.02.01.2.02.07	Koordinasi dan Penyusunan Laporan Keuangan Bulanan/Triwulanan/Semesteran SKPD	Jumlah Laporan Keuangan Bulanan/Triwulanan/Semesteran SKPD dan Laporan Koordinasi Laporan Keuangan				1 Laporan	10,000,000	Kab. Lampung Selatan, Kalianda, Way Urang	Pendapatan Transfer Pemerintah Pusat	Memperkuat Stabilitas Polhukhankam Dan Transformasi Pelayanan Publik	Transformasi Pelayanan Publik melalui Inovasi Peningkatan Kualitas Tata Kelola Pemerintahan dan Aparatur	BPKAD Kabupaten Lampung Selatan	1 Laporan	15,000,000	Badan Pengelola Keuangan dan Aset Daerah
5.02.01.2.03	<b>Administrasi Barang Milik Daerah pada Perangkat Daerah</b>	Dokumen Administrasi Barang Milik Daerah pada Perangkat Daerah	Dokumen		Dokumen	6 Dokumen	<b>65,000,000</b>						6 Dokumen	<b>105,000,000</b>	
5.02.01.2.03.01	Penyusunan Perencanaan Kebutuhan Barang Milik Daerah SKPD	Jumlah Rencana Kebutuhan Barang Milik Daerah SKPD				1 Dokumen	10,000,000	Kab. Lampung Selatan, Kalianda, Way Urang	Pendapatan Transfer Pemerintah Pusat	Memperkuat Stabilitas Polhukhankam Dan Transformasi Pelayanan Publik	Transformasi Pelayanan Publik melalui Inovasi Peningkatan Kualitas Tata Kelola Pemerintahan dan Aparatur	BPKAD Kabupaten Lampung Selatan	1 Dokumen	15,000,000	Badan Pengelola Keuangan dan Aset Daerah
5.02.01.2.03.03	Koordinasi dan Penilaian Barang Milik Daerah SKPD	Jumlah Laporan Hasil Penilaian Barang Milik Daerah dan Hasil Koordinasi Penilaian Barang Milik Daerah SKPD				1 Laporan	10,000,000	Kab. Lampung Selatan, Kalianda, Way Urang	Pendapatan Transfer Pemerintah Pusat	Memperkuat Stabilitas Polhukhankam Dan Transformasi Pelayanan Publik	Transformasi Pelayanan Publik melalui Inovasi Peningkatan Kualitas Tata Kelola Pemerintahan dan Aparatur	BPKAD Kabupaten Lampung Selatan	1 Laporan	15,000,000	Badan Pengelola Keuangan dan Aset Daerah
5.02.01.2.03.04	Pembinaan, Pengawasan, dan Pengendalian Barang Milik Daerah pada SKPD	Jumlah Laporan Hasil Pembinaan, Pengawasan, dan Pengendalian Barang Milik Daerah pada SKPD				1 Laporan	10,000,000	Kab. Lampung Selatan, Kalianda, Way Urang	Pendapatan Transfer Pemerintah Pusat	Memperkuat Stabilitas Polhukhankam Dan Transformasi Pelayanan Publik	Transformasi Pelayanan Publik melalui Inovasi Peningkatan Kualitas Tata Kelola Pemerintahan dan Aparatur	BPKAD Kabupaten Lampung Selatan	1 Laporan	15,000,000	Badan Pengelola Keuangan dan Aset Daerah
5.02.01.2.03.05	Rekonsiliasi dan Penyusunan Laporan Barang Milik Daerah pada SKPD	Jumlah Laporan Rekonsiliasi dan Penyusunan Laporan Barang Milik Daerah pada SKPD				1 Laporan	15,000,000	Kab. Lampung Selatan, Kalianda, Way Urang	Pendapatan Transfer Pemerintah Pusat	Memperkuat Stabilitas Polhukhankam Dan Transformasi Pelayanan Publik	Transformasi Pelayanan Publik melalui Inovasi Peningkatan Kualitas Tata Kelola Pemerintahan dan Aparatur	BPKAD Kabupaten Lampung Selatan	1 Laporan	30,000,000	Badan Pengelola Keuangan dan Aset Daerah
5.02.01.2.03.06	Penatausahaan Barang Milik Daerah pada SKPD	Jumlah Laporan Penatausahaan Barang Milik Daerah pada SKPD				1 laporan	10,000,000	Kab. Lampung Selatan, Kalianda, Way Urang	Pendapatan Transfer Pemerintah Pusat	Memperkuat Stabilitas Polhukhankam Dan Transformasi Pelayanan Publik	Transformasi Pelayanan Publik melalui Inovasi Peningkatan Kualitas Tata Kelola Pemerintahan dan Aparatur	BPKAD Kabupaten Lampung Selatan	1 laporan	15,000,000	Badan Pengelola Keuangan dan Aset Daerah

**Rancangan Akhir Rencana Kerja Pemerintah Daerah (RKPD)  
Kabupaten Lampung Selatan  
Tahun 2023**

Kode	Urusan/ Bidang Urusan/ Program/ Kegiatan/ Sub Kegiatan	Indikator Program/ Kegiatan/ Sub Kegiatan	Target Akhir Periode RPJMD	Realisasi Capaian RKPD Tahun 2021	Prakiraan Capaian Target RKPD Tahun 2022	Capaian Kinerja dan Kerangka Pendanaan						Kelompok Sasaran	Prakiraan Maju Rencana Tahun 2024		Perangkat Daerah Penanggung Jawab
						Target 2023	Pagu Indikatif	Lokasi	Sumber Dana	Prioritas			Target	Pagu Indikatif	
										Nasional	Daerah				
5 02 01 2.03 07	Pemanfaatan Barang Milik Daerah SKPD	Jumlah Dokumen Hasil Pemanfaatan Barang Milik Daerah SKPD				1 Dokumen	10,000,000	Kab. Lampung Selatan, Kalianda, Way Urang	Pendapatan Transfer Pemerintah Pusat	Memperkuat Stabilitas Polhukhankam Dan Transformasi Pelayanan Publik	Transformasi Pelayanan Publik melalui Inovasi Peningkatan Kualitas Tata Kelola Pemerintahan dan Aparatur	BPKAD Kabupaten Lampung Selatan	1 Dokumen	15,000,000	Badan Pengelola Keuangan dan Aset Daerah
<b>5 02 01 2.05</b>	<b>Administrasi Kepegawaian Perangkat Daerah</b>	Administrasi Kepegawaian	Tahun		Tahun	1 Tahun	<b>80,047,000</b>						1 Tahun	<b>102,446,250</b>	
5 02 01 2.05 02	Pengadaan Pakaian Dinas beserta Atribut Kelengkapannya	Jumlah Paket Pakaian Dinas beserta Atribut Kelengkapan				2 Paket	40,047,000	Kab. Lampung Selatan, Kalianda, Way Urang	Pendapatan Transfer Pemerintah Pusat	Meningkatkan Sumber Daya Manusia Yang Berkualitas Dan Berdaya Saing	Transformasi Pelayanan Publik melalui Inovasi Peningkatan Kualitas Tata Kelola Pemerintahan dan Aparatur	Aparatur BPKAD Kabupaten Lampung Selatan	2 Paket	42,446,250	Badan Pengelola Keuangan dan Aset Daerah
5 02 01 2.05 05	Monitoring, Evaluasi, dan Penilaian Kinerja Pegawai	Jumlah Dokumen Monitoring, Evaluasi, dan Penilaian Kinerja Pegawai				44 Dokumen	10,000,000	Kab. Lampung Selatan, Kalianda, Way Urang	Pendapatan Transfer Pemerintah Pusat	Meningkatkan Sumber Daya Manusia Yang Berkualitas Dan Berdaya Saing	Transformasi Pelayanan Publik melalui Inovasi Peningkatan Kualitas Tata Kelola Pemerintahan dan Aparatur	Aparatur BPKAD Kabupaten Lampung Selatan	44 Dokumen	20,000,000	Badan Pengelola Keuangan dan Aset Daerah
5 02 01 2.05 09	Pendidikan dan Pelatihan Pegawai Berdasarkan Tugas dan Fungsi	Jumlah Pegawai Berdasarkan Tugas dan Fungsi yang Mengikuti Pendidikan dan Pelatihan				6 Orang	30,000,000	Kab. Lampung Selatan, Kalianda, Way Urang	Pendapatan Transfer Pemerintah Pusat	Meningkatkan Sumber Daya Manusia Yang Berkualitas Dan Berdaya Saing	Transformasi Pelayanan Publik melalui Inovasi Peningkatan Kualitas Tata Kelola Pemerintahan dan Aparatur	Aparatur BPKAD Kabupaten Lampung Selatan	6 Orang	40,000,000	Badan Pengelola Keuangan dan Aset Daerah
<b>5 02 01 2.06</b>	<b>Administrasi Umum Perangkat Daerah</b>	penyelenggaraan administrasi umum perangkat daerah	Bulan		Bulan	12 Bulan	<b>651,871,400</b>						12 Bulan	<b>1,428,651,000</b>	
5 02 01 2.06 01	Penyediaan Komponen Instalasi Listrik/Penerangan Bangunan Kantor	Jumlah Paket Komponen Instalasi Listrik/Penerangan Bangunan Kantor yang Disediakan				1 Paket	12,983,200	Kab. Lampung Selatan, Kalianda, Way Urang	Pendapatan Transfer Pemerintah Pusat	Memperkuat Stabilitas Polhukhankam Dan Transformasi Pelayanan Publik	Transformasi Pelayanan Publik melalui Inovasi Peningkatan Kualitas Tata Kelola Pemerintahan dan Aparatur	BPKAD Kabupaten Lampung Selatan	1 Paket	13,632,000	Badan Pengelola Keuangan dan Aset Daerah
5 02 01 2.06 02	Penyediaan Peralatan dan Perlengkapan Kantor	Jumlah Paket Peralatan dan Perlengkapan Kantor yang Disediakan				3 Paket	75,509,200	Kab. Lampung Selatan, Kalianda, Way Urang	Pendapatan Transfer Pemerintah Pusat	Memperkuat Stabilitas Polhukhankam Dan Transformasi Pelayanan Publik	Transformasi Pelayanan Publik melalui Inovasi Peningkatan Kualitas Tata Kelola Pemerintahan dan Aparatur	BPKAD Kabupaten Lampung Selatan	3 Paket	679,344,000	Badan Pengelola Keuangan dan Aset Daerah

**Rancangan Akhir Rencana Kerja Pemerintah Daerah (RKPD)  
Kabupaten Lampung Selatan  
Tahun 2023**

Kode	Urusan/ Bidang Urusan/ Program/ Kegiatan/ Sub Kegiatan	Indikator Program/ Kegiatan/ Sub Kegiatan	Target Akhir Periode RPJMD	Realisasi Capaian RKPD Tahun 2021	Prakiraan Capaian Target RKPD Tahun 2022	Capaian Kinerja dan Kerangka Pendanaan						Kelompok Sasaran	Prakiraan Maju Rencana Tahun 2024		Perangkat Daerah Penanggung Jawab
						Target 2023	Pagu Indikatif	Lokasi	Sumber Dana	Prioritas			Target	Pagu Indikatif	
										Nasional	Daerah				
5.02.01.2.06.03	Penyediaan Peralatan Rumah Tangga	Jumlah Paket Peralatan Rumah Tangga yang Disediakan				2 Paket	24,993,000	Kab. Lampung Selatan, Kalianda, Way Urang	Pendapatan Transfer Pemerintah Pusat	Memperkuat Stabilitas Polhukhankam Dan Transformasi Pelayanan Publik	Transformasi Pelayanan Publik melalui Inovasi Peningkatan Kualitas Tata Kelola Pemerintahan dan Aparatur	BPKAD Kabupaten Lampung Selatan	2 Paket	28,554,000	Badan Pengelola Keuangan dan Aset Daerah
5.02.01.2.06.04	Penyediaan Bahan Logistik Kantor	Jumlah Paket Bahan Logistik Kantor yang Disediakan				4 Paket	100,000,000	Kab. Lampung Selatan, Kalianda, Way Urang	Pendapatan Transfer Pemerintah Pusat	Memperkuat Stabilitas Polhukhankam Dan Transformasi Pelayanan Publik	Transformasi Pelayanan Publik melalui Inovasi Peningkatan Kualitas Tata Kelola Pemerintahan dan Aparatur	BPKAD Kabupaten Lampung Selatan	4 Paket	142,906,000	Badan Pengelola Keuangan dan Aset Daerah
5.02.01.2.06.05	Penyediaan Barang Cetak dan Penggandaan	Jumlah Paket Barang Cetak dan Penggandaan yang Disediakan				2 Paket	100,000,000	Kab. Lampung Selatan, Kalianda, Way Urang	Pendapatan Transfer Pemerintah Pusat	Memperkuat Stabilitas Polhukhankam Dan Transformasi Pelayanan Publik	Transformasi Pelayanan Publik melalui Inovasi Peningkatan Kualitas Tata Kelola Pemerintahan dan Aparatur	BPKAD Kabupaten Lampung Selatan	2 Paket	132,159,000	Badan Pengelola Keuangan dan Aset Daerah
5.02.01.2.06.06	Penyediaan Bahan Bacaan dan Peraturan Perundang-undangan	Jumlah Dokumen Bahan Bacaan dan Peraturan Perundang-undangan yang Disediakan				180 Dokumen	18,000,000	Kab. Lampung Selatan, Kalianda, Way Urang	Pendapatan Transfer Pemerintah Pusat	Memperkuat Stabilitas Polhukhankam Dan Transformasi Pelayanan Publik	Transformasi Pelayanan Publik melalui Inovasi Peningkatan Kualitas Tata Kelola Pemerintahan dan Aparatur	BPKAD Kabupaten Lampung Selatan	180 Dokumen	18,000,000	Badan Pengelola Keuangan dan Aset Daerah
5.02.01.2.06.08	Fasilitasi Kunjungan Tamu	Jumlah Laporan Fasilitasi Kunjungan Tamu				12 Laporan	120,210,000	Kab. Lampung Selatan, Kalianda, Way Urang	Pendapatan Transfer Pemerintah Pusat	Memperkuat Stabilitas Polhukhankam Dan Transformasi Pelayanan Publik	Transformasi Pelayanan Publik melalui Inovasi Peningkatan Kualitas Tata Kelola Pemerintahan dan Aparatur	BPKAD Kabupaten Lampung Selatan	12 Laporan	176,912,000	Badan Pengelola Keuangan dan Aset Daerah
5.02.01.2.06.09	Penyelenggaraan Rapat Koordinasi dan Konsultasi SKPD	Jumlah Laporan Penyelenggaraan Rapat Koordinasi dan Konsultasi SKPD				30 Laporan	190,176,000	Kab. Lampung Selatan, Kalianda, Way Urang	Pendapatan Transfer Pemerintah Pusat	Memperkuat Stabilitas Polhukhankam Dan Transformasi Pelayanan Publik	Transformasi Pelayanan Publik melalui Inovasi Peningkatan Kualitas Tata Kelola Pemerintahan dan Aparatur	BPKAD Kabupaten Lampung Selatan	30 Laporan	222,144,000	Badan Pengelola Keuangan dan Aset Daerah
5.02.01.2.06.10	Penatausahaan Arsip Dinamis pada SKPD	Jumlah Dokumen Penatausahaan Arsip Dinamis pada SKPD				2 Dokumen	10,000,000	Kab. Lampung Selatan, Kalianda, Way Urang	Pendapatan Transfer Pemerintah Pusat	Memperkuat Stabilitas Polhukhankam Dan Transformasi Pelayanan Publik	Transformasi Pelayanan Publik melalui Inovasi Peningkatan Kualitas Tata Kelola Pemerintahan dan Aparatur	BPKAD Kabupaten Lampung Selatan	2 Dokumen	15,000,000	Badan Pengelola Keuangan dan Aset Daerah

**Rancangan Akhir Rencana Kerja Pemerintah Daerah (RKPD)  
Kabupaten Lampung Selatan  
Tahun 2023**

Kode	Urusan/ Bidang Urusan/ Program/ Kegiatan/ Sub Kegiatan	Indikator Program/ Kegiatan/ Sub Kegiatan	Target Akhir Periode RPJMD	Realisasi Capaian RKPD Tahun 2021	Prakiraan Capaian Target RKPD Tahun 2022	Capaian Kinerja dan Kerangka Pendanaan						Kelompok Sasaran	Prakiraan Maju Rencana Tahun 2024		Perangkat Daerah Penanggung Jawab
						Target 2023	Pagu Indikatif	Lokasi	Sumber Dana	Prioritas			Target	Pagu Indikatif	
										Nasional	Daerah				
5 02 01 2.07	<b>Pengadaan Barang Milik Daerah Penunjang Urusan Pemerintah Daerah</b>	Jumlah Pengadaan barang milik daerah	Unit		Unit	19 Unit	59,083,600						19 Unit	102,403,000	
5 02 01 2.07 05	Pengadaan Mebel	Jumlah Paket Mebel yang Disediakan				9 Unit	11,703,600	Kab. Lampung Selatan, Kalianda, Way Urang	Pendapatan Transfer Pemerintah Pusat	Memperkuat Infrastruktur Untuk Mendukung Pengembangan Ekonomi Dan Pelayanan Dasar	Transformasi Pelayanan Publik melalui Inovasi Peningkatan Kualitas Tata Kelola Pemerintahan dan Aparatur	BPKAD Kabupaten Lampung Selatan	9 Unit	12,403,000	Badan Pengelola Keuangan dan Aset Daerah
5 02 01 2.07 06	Pengadaan Peralatan dan Mesin Lainnya	Jumlah Unit Peralatan dan Mesin Lainnya yang Disediakan				6 Unit	47,380,000	Kab. Lampung Selatan, Kalianda, Way Urang	Pendapatan Transfer Pemerintah Pusat	Memperkuat Infrastruktur Untuk Mendukung Pengembangan Ekonomi Dan Pelayanan Dasar	Transformasi Pelayanan Publik melalui Inovasi Peningkatan Kualitas Tata Kelola Pemerintahan dan Aparatur	BPKAD Kabupaten Lampung Selatan	6 Unit	90,000,000	Badan Pengelola Keuangan dan Aset Daerah
5 02 01 2.08	<b>Penyediaan Jasa Penunjang Urusan Pemerintahan Daerah</b>	Jasa Penunjang Urusan Pemerintah Daerah	Bulan		Bulan	12 Bulan	902,000,000						12 Bulan	1,006,097,500	
5 02 01 2.08 02	Penyediaan Jasa Komunikasi, Sumber Daya Air dan Listrik	Jumlah Laporan Penyediaan Jasa Komunikasi, Sumber Daya Air dan Listrik yang Disediakan				12 Laporan	882,000,000	Kab. Lampung Selatan, Kalianda, Way Urang	Pendapatan Transfer Pemerintah Pusat	Memperkuat Infrastruktur Untuk Mendukung Pengembangan Ekonomi Dan Pelayanan Dasar	Transformasi Pelayanan Publik melalui Inovasi Peningkatan Kualitas Tata Kelola Pemerintahan dan Aparatur	BPKAD Kabupaten Lampung Selatan	12 Laporan	969,097,500	Badan Pengelola Keuangan dan Aset Daerah
5 02 01 2.08 03	Penyediaan Jasa Peralatan dan Perlengkapan Kantor	Jumlah Laporan Penyediaan Jasa Peralatan dan Perlengkapan Kantor yang Disediakan				4 Laporan	15,000,000	Kab. Lampung Selatan, Kalianda, Way Urang	Pendapatan Transfer Pemerintah Pusat	Memperkuat Infrastruktur Untuk Mendukung Pengembangan Ekonomi Dan Pelayanan Dasar	Transformasi Pelayanan Publik melalui Inovasi Peningkatan Kualitas Tata Kelola Pemerintahan dan Aparatur	BPKAD Kabupaten Lampung Selatan	4 Laporan	17,000,000	Badan Pengelola Keuangan dan Aset Daerah
5 02 01 2.08 04	Penyediaan Jasa Pelayanan Umum Kantor	Jumlah Laporan Penyediaan Jasa Pelayanan Umum Kantor yang Disediakan				1 Laporan	5,000,000	Kab. Lampung Selatan, Kalianda, Way Urang	Pendapatan Transfer Pemerintah Pusat	Memperkuat Infrastruktur Untuk Mendukung Pengembangan Ekonomi Dan Pelayanan Dasar	Transformasi Pelayanan Publik melalui Inovasi Peningkatan Kualitas Tata Kelola Pemerintahan dan Aparatur	BPKAD Kabupaten Lampung Selatan	1 Laporan	20,000,000	Badan Pengelola Keuangan dan Aset Daerah
5 02 01 2.09	<b>Pemeliharaan Barang Milik Daerah Penunjang Urusan Pemerintahan Daerah</b>	Barang Milik Daerah yang dipelihara	Unit		Unit	112 Unit	640,100,000						112 Unit	695,019,000	

**Rancangan Akhir Rencana Kerja Pemerintah Daerah (RKPD)  
Kabupaten Lampung Selatan  
Tahun 2023**

Kode	Urusan/ Bidang Urusan/ Program/ Kegiatan/ Sub Kegiatan	Indikator Program/ Kegiatan/ Sub Kegiatan	Target Akhir Periode RPJMD	Realisasi Capaian RKPD Tahun 2021	Prakiraan Capaian Target RKPD Tahun 2022	Capaian Kinerja dan Kerangka Pendanaan						Kelompok Sasaran	Prakiraan Maju Rencana Tahun 2024		Perangkat Daerah Penanggung Jawab
						Target 2023	Pagu Indikatif	Lokasi	Sumber Dana	Prioritas			Target	Pagu Indikatif	
										Nasional	Daerah				
5.02.01.2.09.01	Penyediaan Jasa Pemeliharaan, Biaya Pemeliharaan, dan Pajak Kendaraan Perorangan Dinas atau Kendaraan Dinas Jabatan	Jumlah Kendaraan Perorangan Dinas atau Kendaraan Dinas Jabatan yang Dipelihara dan Dibayarkan Pajaknya				15 Unit	562,600,000	Kab. Lampung Selatan, Kalianda, Way Urang	Pendapatan Transfer Pemerintah Pusat	Memperkuat Infrastruktur Untuk Mendukung Pengembangan Ekonomi Dan Pelayanan Dasar	Transformasi Pelayanan Publik melalui Inovasi Peningkatan Kualitas Tata Kelola Pemerintahan dan Aparatur	BPKAD Kabupaten Lampung Selatan	15 Unit	608,474,000	Badan Pengelola Keuangan dan Aset Daerah
5.02.01.2.09.06	Pemeliharaan Peralatan dan Mesin Lainnya	Jumlah Peralatan dan Mesin Lainnya yang Dipelihara				96 Unit	52,500,000	Kab. Lampung Selatan, Kalianda, Way Urang	Pendapatan Transfer Pemerintah Pusat	Memperkuat Infrastruktur Untuk Mendukung Pengembangan Ekonomi Dan Pelayanan Dasar	Transformasi Pelayanan Publik melalui Inovasi Peningkatan Kualitas Tata Kelola Pemerintahan dan Aparatur	BPKAD Kabupaten Lampung Selatan	96 Unit	61,545,000	Badan Pengelola Keuangan dan Aset Daerah
5.02.01.2.09.09	Pemeliharaan/Rehabilitasi Gedung Kantor dan Bangunan Lainnya	Jumlah Gedung Kantor dan Bangunan Lainnya yang Dipelihara/Direhabilitasi				1 Unit	25,000,000	Kab. Lampung Selatan, Kalianda, Way Urang	Pendapatan Transfer Pemerintah Pusat	Memperkuat Infrastruktur Untuk Mendukung Pengembangan Ekonomi Dan Pelayanan Dasar	Transformasi Pelayanan Publik melalui Inovasi Peningkatan Kualitas Tata Kelola Pemerintahan dan Aparatur	BPKAD Kabupaten Lampung Selatan	1 Unit	25,000,000	Badan Pengelola Keuangan dan Aset Daerah
5.02.02	<b>PROGRAM PENGELOLAAN KEUANGAN DAERAH</b>	Opini BPK	WTP		WTP	WTP WTP	<b>439,733,280,583</b>						WTP WTP	<b>471,429,288,084</b>	
5.02.02.2.01	<b>Koordinasi dan Penyusunan Rencana Anggaran Daerah</b>	Dokumen Rencana Anggaran Daerah	Dokumen		Dokumen	12 Dokumen	<b>2,521,667,100</b>						12 Dokumen	<b>2,990,845,963</b>	
5.02.02.2.01.01	Koordinasi dan Penyusunan KUA dan PPAS	Jumlah Dokumen KUA dan PPAS yang Disusun				1 Dokumen	129,381,000	Kab. Lampung Selatan, Kalianda, Way Urang	Pendapatan Transfer Pemerintah Pusat	Memperkuat Ketahanan Ekonomi Untuk Pertumbuhan Yang Berkualitas dan Berkeadilan	Transformasi Pelayanan Publik melalui Inovasi Peningkatan Kualitas Tata Kelola Pemerintahan dan Aparatur	Seluruh Perangkat Daerah di Kabupaten Lampung Selatan	1 Dokumen	170,545,963	Badan Pengelola Keuangan dan Aset Daerah
5.02.02.2.01.02	Koordinasi dan Penyusunan Perubahan KUA dan Perubahan PPAS	Jumlah Dokumen Perubahan KUA dan Perubahan PPAS yang Disusun				1 Dokumen	108,857,000	Kab. Lampung Selatan, Kalianda, Way Urang	Pendapatan Transfer Pemerintah Pusat	Memperkuat Ketahanan Ekonomi Untuk Pertumbuhan Yang Berkualitas dan Berkeadilan	Transformasi Pelayanan Publik melalui Inovasi Peningkatan Kualitas Tata Kelola Pemerintahan dan Aparatur	Seluruh Perangkat Daerah di Kabupaten Lampung Selatan	1 Dokumen	140,000,000	Badan Pengelola Keuangan dan Aset Daerah
5.02.02.2.01.03	Koordinasi, Penyusunan dan Verifikasi RKA-SKPD	Jumlah RKA-SKPD yang Diverifikasi				53 Dokumen	14,000,000	Kab. Lampung Selatan, Kalianda, Way Urang	Pendapatan Transfer Pemerintah Pusat	Memperkuat Ketahanan Ekonomi Untuk Pertumbuhan Yang Berkualitas dan Berkeadilan	Transformasi Pelayanan Publik melalui Inovasi Peningkatan Kualitas Tata Kelola Pemerintahan dan Aparatur	Seluruh Perangkat Daerah di Kabupaten Lampung Selatan	53 Dokumen	55,000,000	Badan Pengelola Keuangan dan Aset Daerah

**Rancangan Akhir Rencana Kerja Pemerintah Daerah (RKPD)  
Kabupaten Lampung Selatan  
Tahun 2023**

Kode	Urusan/ Bidang Urusan/ Program/ Kegiatan/ Sub Kegiatan	Indikator Program/ Kegiatan/ Sub Kegiatan	Target Akhir Periode RPJMD	Realisasi Capaian RKPD Tahun 2021	Prakiraan Capaian Target RKPD Tahun 2022	Capaian Kinerja dan Kerangka Pendanaan						Kelompok Sasaran	Prakiraan Maju Rencana Tahun 2024		Perangkat Daerah Penanggung Jawab
						Target 2023	Pagu Indikatif	Lokasi	Sumber Dana	Prioritas			Target	Pagu Indikatif	
										Nasional	Daerah				
5.02.02.2.01.04	Koordinasi, Penyusunan dan Verifikasi Perubahan RKA-SKPD	Jumlah Perubahan RKA-SKPD yang Diverifikasi				53 Dokumen	14,800,000	Kab. Lampung Selatan, Kalianda, Way Urang	Pendapatan Transfer Pemerintah Pusat	Memperkuat Ketahanan Ekonomi Untuk Pertumbuhan Yang Berkualitas dan Berkeadilan	Transformasi Pelayanan Publik melalui Inovasi Peningkatan Kualitas Tata Kelola Pemerintahan dan Aparatur	Seluruh Perangkat Daerah di Kabupaten Lampung Selatan	53 Dokumen	45,000,000	Badan Pengelola Keuangan dan Aset Daerah
5.02.02.2.01.05	Koordinasi, Penyusunan dan Verifikasi DPA-SKPD	Jumlah DPA-SKPD yang Diverifikasi				53 Dokumen	15,000,000	Kab. Lampung Selatan, Kalianda, Way Urang	Pendapatan Transfer Pemerintah Pusat	Memperkuat Ketahanan Ekonomi Untuk Pertumbuhan Yang Berkualitas dan Berkeadilan	Transformasi Pelayanan Publik melalui Inovasi Peningkatan Kualitas Tata Kelola Pemerintahan dan Aparatur	Seluruh Perangkat Daerah di Kabupaten Lampung Selatan	53 Dokumen	32,000,000	Badan Pengelola Keuangan dan Aset Daerah
5.02.02.2.01.06	Koordinasi, Penyusunan dan Verifikasi Perubahan DPA-SKPD	Jumlah Perubahan DPA-SKPD yang Diverifikasi				53 Dokumen	15,118,300	Kab. Lampung Selatan, Kalianda, Way Urang	Pendapatan Transfer Pemerintah Pusat	Memperkuat Ketahanan Ekonomi Untuk Pertumbuhan Yang Berkualitas dan Berkeadilan	Transformasi Pelayanan Publik melalui Inovasi Peningkatan Kualitas Tata Kelola Pemerintahan dan Aparatur	Seluruh Perangkat Daerah di Kabupaten Lampung Selatan	53 Dokumen	32,000,000	Badan Pengelola Keuangan dan Aset Daerah
5.02.02.2.01.07	Koordinasi dan Penyusunan Peraturan Daerah tentang APBD dan Peraturan Kepala Daerah tentang Penjabaran APBD	Jumlah Peraturan Daerah tentang APBD dan Peraturan Kepala Daerah tentang Penjabaran APBD				1 Dokumen	1,626,009,700	Kab. Lampung Selatan, Kalianda, Way Urang	Pendapatan Transfer Pemerintah Pusat	Memperkuat Ketahanan Ekonomi Untuk Pertumbuhan Yang Berkualitas dan Berkeadilan	Transformasi Pelayanan Publik melalui Inovasi Peningkatan Kualitas Tata Kelola Pemerintahan dan Aparatur	Seluruh Perangkat Daerah di Kabupaten Lampung Selatan	1 Dokumen	1,955,000,000	Badan Pengelola Keuangan dan Aset Daerah
5.02.02.2.01.08	Koordinasi dan Penyusunan Peraturan Daerah tentang Perubahan APBD dan Peraturan Kepala Daerah tentang Penjabaran Perubahan APBD	Jumlah Peraturan Daerah tentang Perubahan APBD dan Peraturan Kepala Daerah tentang Penjabaran Perubahan APBD				1 Dokumen	330,413,900	Kab. Lampung Selatan, Kalianda, Way Urang	Pendapatan Transfer Pemerintah Pusat	Memperkuat Ketahanan Ekonomi Untuk Pertumbuhan Yang Berkualitas dan Berkeadilan	Transformasi Pelayanan Publik melalui Inovasi Peningkatan Kualitas Tata Kelola Pemerintahan dan Aparatur	Seluruh Perangkat Daerah di Kabupaten Lampung Selatan	1 Dokumen	410,000,000	Badan Pengelola Keuangan dan Aset Daerah
5.02.02.2.01.09	Koordinasi dan Penyusunan Regulasi serta Kebijakan Bidang Anggaran	Jumlah Dokumen Regulasi serta Kebijakan Bidang Anggaran				1 Dokumen	175,000,000	Kab. Lampung Selatan, Kalianda, Way Urang	Pendapatan Transfer Pemerintah Pusat	Memperkuat Ketahanan Ekonomi Untuk Pertumbuhan Yang Berkualitas dan Berkeadilan	Transformasi Pelayanan Publik melalui Inovasi Peningkatan Kualitas Tata Kelola Pemerintahan dan Aparatur	Seluruh Perangkat Daerah di Kabupaten Lampung Selatan	1 Dokumen	46,300,000	Badan Pengelola Keuangan dan Aset Daerah
5.02.02.2.01.10	Koordinasi Perencanaan Anggaran Pendapatan	Jumlah Dokumen Hasil Koordinasi Perencanaan Anggaran Pendapatan				1 Dokumen	30,337,200	Kab. Lampung Selatan, Kalianda, Way Urang	Pendapatan Transfer Pemerintah Pusat	Memperkuat Ketahanan Ekonomi Untuk Pertumbuhan Yang Berkualitas dan Berkeadilan	Transformasi Pelayanan Publik melalui Inovasi Peningkatan Kualitas Tata Kelola Pemerintahan dan Aparatur	Seluruh Perangkat Daerah di Kabupaten Lampung Selatan	1 Dokumen	35,000,000	Badan Pengelola Keuangan dan Aset Daerah

**Rancangan Akhir Rencana Kerja Pemerintah Daerah (RKPD)  
Kabupaten Lampung Selatan  
Tahun 2023**

Kode	Urusan/ Bidang Urusan/ Program/ Kegiatan/ Sub Kegiatan	Indikator Program/ Kegiatan/ Sub Kegiatan	Target Akhir Periode RPJMD	Realisasi Capaian RKPD Tahun 2021	Prakiraan Capaian Target RKPD Tahun 2022	Capaian Kinerja dan Kerangka Pendanaan						Kelompok Sasaran	Prakiraan Maju Rencana Tahun 2024		Perangkat Daerah Penanggung Jawab
						Target 2023	Pagu Indikatif	Lokasi	Sumber Dana	Prioritas			Target	Pagu Indikatif	
										Nasional	Daerah				
5.02.02.2.01.11	Koordinasi Perencanaan Anggaran Belanja Daerah	Jumlah Dokumen hasil Koordinasi Perencanaan Anggaran Belanja Daerah				1 Dokumen	37,750,000	Kab. Lampung Selatan, Kalianda, Way Urang	Pendapatan Transfer Pemerintah Pusat	Memperkuat Ketahanan Ekonomi Untuk Pertumbuhan Yang Berkualitas dan Berkeadilan	Transformasi Pelayanan Publik melalui Inovasi Peningkatan Kualitas Tata Kelola Pemerintahan dan Aparatur	Seluruh Perangkat Daerah di Kabupaten Lampung Selatan	1 Dokumen	45,000,000	Badan Pengelola Keuangan dan Aset Daerah
5.02.02.2.01.12	Koordinasi Perencanaan Anggaran Pembiayaan	Jumlah Dokumen Hasil Koordinasi Perencanaan Anggaran Pembiayaan				1 Dokumen	25,000,000	Kab. Lampung Selatan, Kalianda, Way Urang	Pendapatan Transfer Pemerintah Pusat	Memperkuat Ketahanan Ekonomi Untuk Pertumbuhan Yang Berkualitas dan Berkeadilan	Transformasi Pelayanan Publik melalui Inovasi Peningkatan Kualitas Tata Kelola Pemerintahan dan Aparatur	Seluruh Perangkat Daerah di Kabupaten Lampung Selatan	1 Dokumen	25,000,000	Badan Pengelola Keuangan dan Aset Daerah
5.02.02.2.02	<b>Koordinasi dan Pengelolaan Perbendaharaan Daerah</b>	Pengelolaan Perbendaharaan Daerah	Bulan		Bulan	12 Bulan	<b>1,340,145,900</b>						12 Bulan	<b>1,604,298,355</b>	
5.02.02.2.02.01	Koordinasi dan Pengelolaan Kas Daerah	Jumlah Dokumen Hasil Koordinasi dan Pengelolaan Kas Daerah				5 Dokumen	350,528,000	Kab. Lampung Selatan, Kalianda, Way Urang	Pendapatan Transfer Pemerintah Pusat	Memperkuat Ketahanan Ekonomi Untuk Pertumbuhan Yang Berkualitas dan Berkeadilan	Transformasi Pelayanan Publik melalui Inovasi Peningkatan Kualitas Tata Kelola Pemerintahan dan Aparatur	Seluruh Perangkat Daerah di Kabupaten Lampung Selatan	5 Dokumen	424,462,500	Badan Pengelola Keuangan dan Aset Daerah
5.02.02.2.02.03	Penyiapan, Pelaksanaan Pengendalian dan Penerbitan Anggaran Kas dan SPD	Jumlah Dokumen Hasil Pengendalian dan Penerbitan Anggaran Kas dan SPD				212 Dokumen	213,000,000	Kab. Lampung Selatan, Kalianda, Way Urang	Pendapatan Transfer Pemerintah Pusat	Memperkuat Ketahanan Ekonomi Untuk Pertumbuhan Yang Berkualitas dan Berkeadilan	Transformasi Pelayanan Publik melalui Inovasi Peningkatan Kualitas Tata Kelola Pemerintahan dan Aparatur	Seluruh Perangkat Daerah di Kabupaten Lampung Selatan	212 Dokumen	223,650,000	Badan Pengelola Keuangan dan Aset Daerah
5.02.02.2.02.07	Koordinasi dan Penyusunan Laporan Realisasi Penerimaan dan Pengeluaran Kas Daerah, Laporan Aliran Kas, dan Pelaksanaan Pemungutan/ Pemotongan dan Penyetoran Perhitungan Fihak Ketiga (PFK)	Jumlah Laporan Realisasi Penerimaan dan Pengeluaran Kas Daerah, Laporan Aliran Kas, dan Pelaksanaan Pemungutan/Pemotongan dan Penyetoran Perhitungan Fihak Ketiga (PFK) dan Laporan Hasil Koordinasi dalam rangka Penyusunan Laporan Realisasi Penerimaan dan Pengeluaran Kas Daerah, Laporan Aliran Kas, dan Pelaksanaan Pemungutan/Pemotongan dan Penyetoran Perhitungan Fihak Ketiga (PFK)				8260 Laporan	655,937,900	Kab. Lampung Selatan, Kalianda, Way Urang	Pendapatan Transfer Pemerintah Pusat	Memperkuat Ketahanan Ekonomi Untuk Pertumbuhan Yang Berkualitas dan Berkeadilan	Transformasi Pelayanan Publik melalui Inovasi Peningkatan Kualitas Tata Kelola Pemerintahan dan Aparatur	Seluruh Perangkat Daerah di Kabupaten Lampung Selatan	8260 Laporan	829,000,000	Badan Pengelola Keuangan dan Aset Daerah

**Rancangan Akhir Rencana Kerja Pemerintah Daerah (RKPD)  
Kabupaten Lampung Selatan  
Tahun 2023**

Kode	Urusan/ Bidang Urusan/ Program/ Kegiatan/ Sub Kegiatan	Indikator Program/ Kegiatan/ Sub Kegiatan	Target Akhir Periode RPJMD	Realisasi Capaian RKPD Tahun 2021	Prakiraan Capaian Target RKPD Tahun 2022	Capaian Kinerja dan Kerangka Pendanaan						Kelompok Sasaran	Prakiraan Maju Rencana Tahun 2024		Perangkat Daerah Penanggung Jawab
						Target 2023	Pagu Indikatif	Lokasi	Sumber Dana	Prioritas			Target	Pagu Indikatif	
										Nasional	Daerah				
5.02.02.2.02.11	Pembinaan Penatausahaan Keuangan Pemerintah Kabupaten/Kota	Jumlah Orang yang Mengikuti Pembinaan Penatausahaan Keuangan Pemerintah Kabupaten/Kota				14 Orang	120,680,000	Kab. Lampung Selatan, Kalianda, Way Urang	Pendapatan Transfer Pemerintah Pusat	Memperkuat Ketahanan Ekonomi Untuk Pertumbuhan Yang Berkualitas dan Berkeadilan	Transformasi Pelayanan Publik melalui Inovasi Peningkatan Kualitas Tata Kelola Pemerintahan dan Aparatur	Seluruh Perangkat Daerah di Kabupaten Lampung Selatan	14 Orang	127,185,855	Badan Pengelola Keuangan dan Aset Daerah
5.02.02.2.03	<b>Koordinasi dan Pelaksanaan Akuntansi dan Pelaporan Keuangan Daerah</b>	Dokumen Laporan Keuangan Pemerintah Daerah Kabupaten Lampung Selatan	Dokumen		Dokumen	1 Dokumen	<b>1,605,200,300</b>						1 Dokumen	<b>1,770,939,076</b>	
5.02.02.2.03.02	Rekonsiliasi dan Verifikasi Aset, Kewajiban, Ekuitas, Pendapatan, Belanja, Pembiayaan, Pendapatan-LO dan Beban	Jumlah Dokumen Hasil Rekonsiliasi dan Verifikasi Aset, Kewajiban, Ekuitas, Pendapatan, Belanja, Pembiayaan, Pendapatan-LO, dan Beban				56 Dokumen	350,000,000	Kab. Lampung Selatan, Kalianda, Way Urang	Pendapatan Transfer Pemerintah Pusat	Meningkatkan Sumber Daya Manusia Yang Berkualitas Dan Berdaya Saing	Transformasi Pelayanan Publik melalui Inovasi Peningkatan Kualitas Tata Kelola Pemerintahan dan Aparatur	Seluruh Perangkat Daerah di Kabupaten Lampung Selatan	56 Dokumen	365,000,000	Badan Pengelola Keuangan dan Aset Daerah
5.02.02.2.03.03	Koordinasi Penyusunan Laporan Pertanggungjawaban Pelaksanaan APBD Bulanan, Triwulanan dan Semesteran	Jumlah Laporan Pertanggungjawaban Pelaksanaan APBD Bulanan, Triwulanan dan Semesteran				5 Laporan	260,000,000	Kab. Lampung Selatan, Kalianda, Way Urang	Pendapatan Transfer Pemerintah Pusat	Meningkatkan Sumber Daya Manusia Yang Berkualitas Dan Berdaya Saing	Transformasi Pelayanan Publik melalui Inovasi Peningkatan Kualitas Tata Kelola Pemerintahan dan Aparatur	Seluruh Perangkat Daerah di Kabupaten Lampung Selatan	5 Laporan	273,000,000	Badan Pengelola Keuangan dan Aset Daerah
5.02.02.2.03.04	Konsolidasi Laporan Keuangan SKPD, BLUD dan Laporan Keuangan Pemerintah Daerah	Jumlah Laporan Keuangan SKPD, BLUD dan Laporan Keuangan Pemerintah Daerah yang Terkonsolidasi				2 Laporan	295,804,000	Kab. Lampung Selatan, Kalianda, Way Urang	Pendapatan Transfer Pemerintah Pusat	Meningkatkan Sumber Daya Manusia Yang Berkualitas Dan Berdaya Saing	Transformasi Pelayanan Publik melalui Inovasi Peningkatan Kualitas Tata Kelola Pemerintahan dan Aparatur	Seluruh Perangkat Daerah di Kabupaten Lampung Selatan	2 Laporan	321,000,000	Badan Pengelola Keuangan dan Aset Daerah
5.02.02.2.03.05	Koordinasi dan Penyusunan Rancangan Peraturan Daerah tentang Pertanggungjawaban Pelaksanaan APBD Kabupaten/Kota dan Rancangan Peraturan Kepala Daerah tentang Penjabaran Pertanggungjawaban Pelaksanaan APBD Kabupaten/Kota	Jumlah Rancangan Peraturan Daerah tentang Pertanggungjawaban Pelaksanaan APBD Kabupaten/Kota dan Rancangan Peraturan Kepala Daerah tentang Penjabaran Pertanggungjawaban Pelaksanaan APBD Kabupaten/Kota				2 Dokumen	254,396,300	Kab. Lampung Selatan, Kalianda, Way Urang	Pendapatan Transfer Pemerintah Pusat	Meningkatkan Sumber Daya Manusia Yang Berkualitas Dan Berdaya Saing	Transformasi Pelayanan Publik melalui Inovasi Peningkatan Kualitas Tata Kelola Pemerintahan dan Aparatur	Seluruh Perangkat Daerah di Kabupaten Lampung Selatan	2 Dokumen	277,189,076	Badan Pengelola Keuangan dan Aset Daerah
5.02.02.2.03.06	Penyusunan Tanggapan/Tindak Lanjut Terhadap LHP BPK atas Laporan Pertanggungjawaban Pelaksanaan APBD	Jumlah Dokumen Tanggapan/Tindak Lanjut Terhadap LHP BPK atas Laporan Pertanggungjawaban Pelaksanaan APBD				1 Dokumen	100,000,000	Kab. Lampung Selatan, Kalianda, Way Urang	Pendapatan Transfer Pemerintah Pusat	Meningkatkan Sumber Daya Manusia Yang Berkualitas Dan Berdaya Saing	Transformasi Pelayanan Publik melalui Inovasi Peningkatan Kualitas Tata Kelola Pemerintahan dan Aparatur	Seluruh Perangkat Daerah di Kabupaten Lampung Selatan	1 Dokumen	115,000,000	Badan Pengelola Keuangan dan Aset Daerah



**Rancangan Akhir Rencana Kerja Pemerintah Daerah (RKPD)  
Kabupaten Lampung Selatan  
Tahun 2023**

Kode	Urusan/ Bidang Urusan/ Program/ Kegiatan/ Sub Kegiatan	Indikator Program/ Kegiatan/ Sub Kegiatan	Target Akhir Periode RPJMD	Realisasi Capaian RKPD Tahun 2021	Prakiraan Capaian Target RKPD Tahun 2022	Capaian Kinerja dan Kerangka Pendanaan						Kelompok Sasaran	Prakiraan Maju Rencana Tahun 2024		Perangkat Daerah Penanggung Jawab
						Target 2023	Pagu Indikatif	Lokasi	Sumber Dana	Prioritas			Target	Pagu Indikatif	
										Nasional	Daerah				
5.02.02.2.03.07	Koordinasi, Sinkronisasi, dan Penyelesaian Tuntutan Perbendaharaan dan Tuntutan Kerugian Daerah	Jumlah Dokumen Hasil Koordinasi, Sinkronisasi, dan Penyelesaian Tuntutan Perbendaharaan dan Tuntutan Kerugian Daerah				1 Dokumen	120,000,000	Kab. Lampung Selatan, Kalianda, Way Urang	Pendapatan Transfer Pemerintah Pusat	Meningkatkan Sumber Daya Manusia Yang Berkualitas Dan Berdaya Saing	Transformasi Pelayanan Publik melalui Inovasi Peningkatan Kualitas Tata Kelola Pemerintahan dan Aparatur	Seluruh Perangkat Daerah di Kabupaten Lampung Selatan	1 Dokumen	135,000,000	Badan Pengelola Keuangan dan Aset Daerah
5.02.02.2.03.11	Pembinaan Akuntansi, Pelaporan dan Pertanggungjawaban Pemerintah Kabupaten/Kota	Jumlah Orang yang Mengikuti Pembinaan Akuntansi, Pelaporan dan Pertanggungjawaban Pemerintah Kabupaten/Kota				53 Orang	100,000,000	Kab. Lampung Selatan, Kalianda, Way Urang	Pendapatan Transfer Pemerintah Pusat	Meningkatkan Sumber Daya Manusia Yang Berkualitas Dan Berdaya Saing	Transformasi Pelayanan Publik melalui Inovasi Peningkatan Kualitas Tata Kelola Pemerintahan dan Aparatur	Seluruh Perangkat Daerah di Kabupaten Lampung Selatan	53 Orang	141,750,000	Badan Pengelola Keuangan dan Aset Daerah
5.02.02.2.03.12	Pembinaan Pengelolaan Keuangan BLUD Kabupaten/Kota	Jumlah BLUD Kabupaten/Kota yang Dibina				28 Lembaga	125,000,000	Kab. Lampung Selatan, Kalianda, Way Urang	Pendapatan Transfer Pemerintah Pusat	Meningkatkan Sumber Daya Manusia Yang Berkualitas Dan Berdaya Saing	Transformasi Pelayanan Publik melalui Inovasi Peningkatan Kualitas Tata Kelola Pemerintahan dan Aparatur	Seluruh Perangkat Daerah di Kabupaten Lampung Selatan	28 Lembaga	143,000,000	Badan Pengelola Keuangan dan Aset Daerah
5.02.02.2.04	<b>Penunjang Urusan Kewenangan Pengelolaan Keuangan Daerah</b>	Dokumen Analisis Pengelolaan Keuangan Daerah	Dokumen		Dokumen	7 Dokumen	<b>434,079,267,283</b>						7 Dokumen	<b>464,795,297,190</b>	
5.02.02.2.04.02	Analisis Investasi Pemerintah Daerah	Jumlah Laporan Hasil Analisis Investasi Pemerintah Daerah				1 Laporan	145,000,000	Kab. Lampung Selatan, Kalianda, Way Urang	Pendapatan Transfer Pemerintah Pusat	Memperkuat Ketahanan Ekonomi Untuk Pertumbuhan Yang Berkualitas dan Berkeadilan	Transformasi Pelayanan Publik melalui Inovasi Peningkatan Kualitas Tata Kelola Pemerintahan dan Aparatur	Kabupaten Lampung Selatan	1 Laporan	248,000,000	Badan Pengelola Keuangan dan Aset Daerah
5.02.02.2.04.03	Analisis Perencanaan dan Pelaksanaan Penerimaan Pinjaman Pemerintah Daerah	Jumlah Laporan Hasil Analisis Perencanaan dan Pelaksanaan Penerimaan Pinjaman Pemerintah Daerah				1 Laporan	50,000,000	Kab. Lampung Selatan, Kalianda, Way Urang	Pendapatan Transfer Pemerintah Pusat	Memperkuat Ketahanan Ekonomi Untuk Pertumbuhan Yang Berkualitas dan Berkeadilan	Transformasi Pelayanan Publik melalui Inovasi Peningkatan Kualitas Tata Kelola Pemerintahan dan Aparatur	Kabupaten Lampung Selatan	1 Laporan	275,000,000	Badan Pengelola Keuangan dan Aset Daerah
5.02.02.2.04.04	Analisis Perencanaan dan Pelaksanaan Pembayaran Cicilan Pokok dan Bunga Pinjaman Pemerintah Daerah	Jumlah Laporan Hasil Analisis Perencanaan dan Pelaksanaan Pembayaran Cicilan Pokok dan Bunga Pinjaman Pemerintah Daerah				1 Laporan	4,914,889,583	Kab. Lampung Selatan, Kalianda, Way Urang	Pendapatan Transfer Pemerintah Pusat	Memperkuat Ketahanan Ekonomi Untuk Pertumbuhan Yang Berkualitas dan Berkeadilan	Transformasi Pelayanan Publik melalui Inovasi Peningkatan Kualitas Tata Kelola Pemerintahan dan Aparatur	Kabupaten Lampung Selatan	1 Laporan	82,000,000	Badan Pengelola Keuangan dan Aset Daerah

**Rancangan Akhir Rencana Kerja Pemerintah Daerah (RKPD)  
Kabupaten Lampung Selatan  
Tahun 2023**

Kode	Urusan/ Bidang Urusan/ Program/ Kegiatan/ Sub Kegiatan	Indikator Program/ Kegiatan/ Sub Kegiatan	Target Akhir Periode RPJMD	Realisasi Capaian RKPD Tahun 2021	Prakiraan Capaian Target RKPD Tahun 2022	Capaian Kinerja dan Kerangka Pendanaan						Kelompok Sasaran	Prakiraan Maju Rencana Tahun 2024		Perangkat Daerah Penanggung Jawab
						Target 2023	Pagu Indikatif	Lokasi	Sumber Dana	Prioritas			Target	Pagu Indikatif	
										Nasional	Daerah				
5 02 02 2.04 08	Analisis Perencanaan dan Penyaluran Bantuan Keuangan	Jumlah Laporan Hasil Analisis Perencanaan dan Penyaluran Bantuan Keuangan				4 Laporan	428,969,377,700	Kab. Lampung Selatan, Kalianda, Way Urang	Pendapatan Transfer Pemerintah Pusat	Memperkuat Ketahanan Ekonomi Untuk Pertumbuhan Yang Berkualitas dan Berkeadilan	Transformasi Pelayanan Publik melalui Inovasi Peningkatan Kualitas Tata Kelola Pemerintahan dan Aparatur	Kabupaten Lampung Selatan	4 Laporan	464,190,297,190	Badan Pengelola Keuangan dan Aset Daerah
5 02 02 2.05	<b>Pengelolaan Data dan Implementasi Sistem Informasi Pemerintah Daerah Lingkup Keuangan Daerah</b>	Penyediaan Data dan Implementasi Sistem Informasi Pemerintah Daerah lingkup keuangan	Tahun		Tahun	1 Tahun	<b>187,000,000</b>						1 Tahun	<b>267,907,500</b>	
5 02 02 2.05 01	Inventarisasi dan Analisis Data Bidang Keuangan Daerah	Jumlah Dokumen Hasil Inventarisasi dan Analisis Data Bidang Keuangan Daerah				1 Dokumen	30,000,000	Kab. Lampung Selatan, Kalianda, Way Urang	Pendapatan Transfer Pemerintah Pusat	Meningkatkan Sumber Daya Manusia Yang Berkualitas Dan Berdaya Saing	Transformasi Pelayanan Publik melalui Inovasi Peningkatan Kualitas Tata Kelola Pemerintahan dan Aparatur	Seluruh Perangkat Daerah di Kabupaten Lampung Selatan	1 Dokumen	100,000,000	Badan Pengelola Keuangan dan Aset Daerah
5 02 02 2.05 02	Implementasi dan Pemeliharaan Sistem Informasi Pemerintah Daerah Bidang Keuangan Daerah	Jumlah Dokumen Hasil Implementasi dan Pemeliharaan Sistem Informasi Pemerintah Daerah Bidang Keuangan Daerah				1 Dokumen	127,000,000	Kab. Lampung Selatan, Kalianda, Way Urang	Pendapatan Transfer Pemerintah Pusat	Meningkatkan Sumber Daya Manusia Yang Berkualitas Dan Berdaya Saing	Transformasi Pelayanan Publik melalui Inovasi Peningkatan Kualitas Tata Kelola Pemerintahan dan Aparatur	Seluruh Perangkat Daerah di Kabupaten Lampung Selatan	1 Dokumen	115,907,500	Badan Pengelola Keuangan dan Aset Daerah
5 02 02 2.05 03	Pembinaan Sistem Informasi Pemerintah Daerah Bidang Keuangan Daerah Pemerintah Kabupaten/Kota	Jumlah Orang yang Mengikuti Pembinaan Sistem Informasi Pemerintah Daerah Bidang Keuangan Daerah Pemerintah Kabupaten/Kota				53 Orang	30,000,000	Kab. Lampung Selatan, Kalianda, Way Urang	Pendapatan Hibah dari Pemerintah Pusat	Meningkatkan Sumber Daya Manusia Yang Berkualitas Dan Berdaya Saing	Transformasi Pelayanan Publik melalui Inovasi Peningkatan Kualitas Tata Kelola Pemerintahan dan Aparatur	Seluruh Perangkat Daerah di Kabupaten Lampung Selatan	53 Orang	52,000,000	Badan Pengelola Keuangan dan Aset Daerah
5 02 03	<b>PROGRAM PENGELOLAAN BARANG MILIK DAERAH</b>	Persentase OPD Memiliki Kevalidan Data Aset	%		%	95 %	<b>1,104,082,600</b>						95 %	<b>1,545,861,765</b>	
5 02 03 2.01	<b>Pengelolaan Barang Milik Daerah</b>	Jumlah OPD yang Mengelola BMD dengan Tertib	OPD		OPD	53 OPD	<b>1,104,082,600</b>						53 OPD	<b>1,545,861,765</b>	
5 02 03 2.01 01	Penyusunan Standar Harga	Jumlah Standar Harga yang Disusun				1 Dokumen	97,599,200	Kab. Lampung Selatan, Kalianda, Way Urang	Pendapatan Transfer Pemerintah Pusat	Memperkuat Stabilitas Polhukhankam Dan Transformasi Pelayanan Publik	Transformasi Pelayanan Publik melalui Inovasi Peningkatan Kualitas Tata Kelola Pemerintahan dan Aparatur	Seluruh Perangkat Daerah di Kabupaten Lampung Selatan	1 Dokumen	174,000,000	Badan Pengelola Keuangan dan Aset Daerah

**Rancangan Akhir Rencana Kerja Pemerintah Daerah (RKPD)  
Kabupaten Lampung Selatan  
Tahun 2023**

Kode	Urusan/ Bidang Urusan/ Program/ Kegiatan/ Sub Kegiatan	Indikator Program/ Kegiatan/ Sub Kegiatan	Target Akhir Periode RPJMD	Realisasi Capaian RKPD Tahun 2021	Prakiraan Capaian Target RKPD Tahun 2022	Capaian Kinerja dan Kerangka Pendanaan					Kelompok Sasaran	Prakiraan Maju Rencana Tahun 2024		Perangkat Daerah Penanggung Jawab	
						Target 2023	Pagu Indikatif	Lokasi	Sumber Dana	Prioritas		Target	Pagu Indikatif		
										Nasional					Daerah
5.02.03.2.01.03	Penyusunan Perencanaan Kebutuhan Barang Milik Daerah	Jumlah Rencana Kebutuhan Barang Milik Daerah				2 Dokumen	51,291,700	Kab. Lampung Selatan, Kalianda, Way Urang	Pendapatan Transfer Pemerintah Pusat	Memperkuat Stabilitas Polhukhankam Dan Transformasi Pelayanan Publik	Transformasi Pelayanan Publik melalui Inovasi Peningkatan Kualitas Tata Kelola Pemerintahan dan Aparatur	Seluruh Perangkat Daerah di Kabupaten Lampung Selatan	2 Dokumen	50,000,000	Badan Pengelola Keuangan dan Aset Daerah
5.02.03.2.01.04	Penyusunan Kebijakan Pengelolaan Barang Milik Daerah	Jumlah Kebijakan Pengelolaan Barang Milik Daerah				2 Dokumen	36,104,800	Kab. Lampung Selatan, Kalianda, Way Urang	Pendapatan Transfer Pemerintah Pusat	Memperkuat Stabilitas Polhukhankam Dan Transformasi Pelayanan Publik	Transformasi Pelayanan Publik melalui Inovasi Peningkatan Kualitas Tata Kelola Pemerintahan dan Aparatur	Seluruh Perangkat Daerah di Kabupaten Lampung Selatan	2 Dokumen	60,000,000	Badan Pengelola Keuangan dan Aset Daerah
5.02.03.2.01.05	Penatausahaan Barang Milik Daerah	Jumlah Laporan Penatausahaan Barang Milik Daerah				1 Laporan	258,285,400	Kab. Lampung Selatan, Kalianda, Way Urang	Pendapatan Transfer Pemerintah Pusat	Memperkuat Stabilitas Polhukhankam Dan Transformasi Pelayanan Publik	Transformasi Pelayanan Publik melalui Inovasi Peningkatan Kualitas Tata Kelola Pemerintahan dan Aparatur	Seluruh Perangkat Daerah di Kabupaten Lampung Selatan	1 Laporan	280,361,765	Badan Pengelola Keuangan dan Aset Daerah
5.02.03.2.01.06	Inventarisasi Barang Milik Daerah	Jumlah Laporan Hasil Inventarisasi (LHI) Barang Milik Daerah				1 Laporan	33,551,200	Kab. Lampung Selatan, Kalianda, Way Urang	Pendapatan Transfer Pemerintah Pusat	Memperkuat Stabilitas Polhukhankam Dan Transformasi Pelayanan Publik	Transformasi Pelayanan Publik melalui Inovasi Peningkatan Kualitas Tata Kelola Pemerintahan dan Aparatur	Seluruh Perangkat Daerah di Kabupaten Lampung Selatan	1 Laporan	42,500,000	Badan Pengelola Keuangan dan Aset Daerah
5.02.03.2.01.07	Pengamanan Barang Milik Daerah	Jumlah Laporan Hasil Pengamanan Barang Milik Daerah				1 Laporan	151,874,800	Kab. Lampung Selatan, Kalianda, Way Urang	Pendapatan Transfer Pemerintah Pusat	Memperkuat Stabilitas Polhukhankam Dan Transformasi Pelayanan Publik	Transformasi Pelayanan Publik melalui Inovasi Peningkatan Kualitas Tata Kelola Pemerintahan dan Aparatur	Seluruh Perangkat Daerah di Kabupaten Lampung Selatan	1 Laporan	229,000,000	Badan Pengelola Keuangan dan Aset Daerah
5.02.03.2.01.09	Pengawasan dan Pengendalian Pengelolaan Barang Milik Daerah	Jumlah Laporan Hasil Pengawasan dan Pengendalian Pengelolaan Barang Milik Daerah				1 Laporan	23,324,800	Kab. Lampung Selatan, Kalianda, Way Urang	Pendapatan Transfer Pemerintah Pusat	Memperkuat Stabilitas Polhukhankam Dan Transformasi Pelayanan Publik	Transformasi Pelayanan Publik melalui Inovasi Peningkatan Kualitas Tata Kelola Pemerintahan dan Aparatur	Seluruh Perangkat Daerah di Kabupaten Lampung Selatan	1 Laporan	80,000,000	Badan Pengelola Keuangan dan Aset Daerah
5.02.03.2.01.10	Optimalisasi Penggunaan, Pemanfaatan, Pemindahtanganan, Pemusnahan, dan Penghapusan Barang Milik Daerah	Jumlah Dokumen Hasil Optimalisasi Penggunaan, Pemanfaatan, Pemindahtanganan, Pemusnahan, dan Penghapusan Barang Milik Daerah				1 Dokumen	66,040,700	Kab. Lampung Selatan, Kalianda, Way Urang	Pendapatan Transfer Pemerintah Pusat	Memperkuat Stabilitas Polhukhankam Dan Transformasi Pelayanan Publik	Transformasi Pelayanan Publik melalui Inovasi Peningkatan Kualitas Tata Kelola Pemerintahan dan Aparatur	Seluruh Perangkat Daerah di Kabupaten Lampung Selatan	1 Dokumen	110,000,000	Badan Pengelola Keuangan dan Aset Daerah

**Rancangan Akhir Rencana Kerja Pemerintah Daerah (RKPD)  
Kabupaten Lampung Selatan  
Tahun 2023**

Kode	Urusan/ Bidang Urusan/ Program/ Kegiatan/ Sub Kegiatan	Indikator Program/ Kegiatan/ Sub Kegiatan	Target Akhir Periode RPJMD	Realisasi Capaian RKPD Tahun 2021	Prakiraan Capaian Target RKPD Tahun 2022	Capaian Kinerja dan Kerangka Pendanaan						Kelompok Sasaran	Prakiraan Maju Rencana Tahun 2024		Perangkat Daerah Penanggung Jawab
						Target 2023	Pagu Indikatif	Lokasi	Sumber Dana	Prioritas			Target	Pagu Indikatif	
										Nasional	Daerah				
5 02 03 2.01 12	Penyusunan Laporan Barang Milik Daerah	Jumlah Laporan Barang Milik Daerah yang Disusun				2 Laporan	301,676,900	Kab. Lampung Selatan, Kalianda, Way Urang	Pendapatan Transfer Pemerintah Pusat	Memperkuat Stabilitas Polhukhankam Dan Transformasi Pelayanan Publik	Transformasi Pelayanan Publik melalui Inovasi Peningkatan Kualitas Tata Kelola Pemerintahan dan Aparatur	Seluruh Perangkat Daerah di Kabupaten Lampung Selatan	2 Laporan	460,000,000	Badan Pengelola Keuangan dan Aset Daerah
5 02 03 2.01 13	Pembinaan Pengelolaan Barang Milik Daerah Pemerintah Kabupaten/Kota	Jumlah Orang yang Mengikuti Pembinaan Pengelolaan Barang Milik Daerah Pemerintah				53 Orang	84,333,100	Kab. Lampung Selatan, Kalianda, Way Urang	Pendapatan Transfer Pemerintah Pusat	Memperkuat Stabilitas Polhukhankam Dan Transformasi Pelayanan Publik	Transformasi Pelayanan Publik melalui Inovasi Peningkatan Kualitas Tata Kelola Pemerintahan dan Aparatur	Seluruh Perangkat Daerah di Kabupaten Lampung Selatan	53 Orang	60,000,000	Badan Pengelola Keuangan dan Aset Daerah
<b>TOTAL</b>							<b>483,610,526,283</b>							<b>527,764,980,249</b>	



**Rancangan Akhir Rencana Kerja Pemerintah Daerah (RKPD)  
Kabupaten Lampung Selatan  
Tahun 2023**

Kode	Urusan/ Bidang Urusan/ Program/ Kegiatan/ Sub Kegiatan	Indikator Program/ Kegiatan/ Sub Kegiatan	Target Akhir Periode RPJMD	Realisasi Capaian RKPD Tahun 2021	Prakiraan Capaian Target RKPD Tahun 2022	Capaian Kinerja dan Kerangka Pendanaan						Kelompok Sasaran	Prakiraan Maju Rencana Tahun 2024		Perangkat Daerah Penanggung Jawab
						Target 2023	Pagu Indikatif	Lokasi	Sumber Dana	Prioritas			Target	Pagu Indikatif	
										Nasional	Daerah				
5 03 01 2.01 06	Koordinasi dan Penyusunan Laporan Capaian Kinerja dan Ikhtisar Realisasi Kinerja SKPD	Jumlah Laporan Capaian Kinerja dan Ikhtisar Realisasi Kinerja SKPD dan Laporan Hasil Koordinasi Penyusunan Laporan Capaian Kinerja dan Ikhtisar Realisasi Kinerja SKPD				3 Laporan	36,722,700	Kab. Lampung Selatan, Kalianda, Way Urang	Dana Transfer Umum-Dana Alokasi Umum	Meningkatkan Sumber Daya Manusia Yang Berkualitas Dan Berdaya Saing	Transformasi Pelayanan Publik melalui Inovasi Peningkatan Kualitas Tata Kelola Pemerintahan dan Aparatur	Aparatur Sipil Negara	3 Laporan	36,722,700	Badan Kepegawaian dan Diklat
<b>5 03 01 2.02</b>	<b>Administrasi Keuangan Perangkat Daerah</b>	Administrasi Keuangan	%		%	100 %	<b>5,626,116,600</b>						100 %	<b>4,807,643,000</b>	
5 03 01 2.02 01	Penyediaan Gaji dan Tunjangan ASN	Jumlah Orang yang Menerima Gaji dan Tunjangan ASN				12 Bulan	4,665,484,000	Kab. Lampung Selatan, Kalianda, Way Urang	Dana Transfer Umum-Dana Alokasi Umum	Meningkatkan Sumber Daya Manusia Yang Berkualitas Dan Berdaya Saing	Transformasi Pelayanan Publik melalui Inovasi Peningkatan Kualitas Tata Kelola Pemerintahan dan Aparatur	Aparatur Sipil Negara	12 Bulan	4,315,010,400	Badan Kepegawaian dan Diklat
5 03 01 2.02 02	Penyediaan Administrasi Pelaksanaan Tugas ASN	Jumlah Dokumen Hasil Penyediaan Administrasi Pelaksanaan Tugas ASN				1 Dokumen	954,034,600	Kab. Lampung Selatan, Kalianda, Way Urang	Dana Transfer Umum-Dana Alokasi Umum	Meningkatkan Sumber Daya Manusia Yang Berkualitas Dan Berdaya Saing	Transformasi Pelayanan Publik melalui Inovasi Peningkatan Kualitas Tata Kelola Pemerintahan dan Aparatur	Aparatur Sipil Negara	1 Dokumen	486,034,600	Badan Kepegawaian dan Diklat
5 03 01 2.02 07	Koordinasi dan Penyusunan Laporan Keuangan Bulanan/Triwulanan/Semesteran SKPD dan Laporan Koordinasi Penyusunan Laporan Keuangan Bulanan/Triwulanan/Semesteran SKPD	Jumlah Laporan Keuangan Bulanan/Triwulanan/Semesteran SKPD dan Laporan Koordinasi Penyusunan Laporan Keuangan Bulanan/Triwulanan/Semesteran SKPD				1 Laporan	6,598,000	Kab. Lampung Selatan, Kalianda, Way Urang	Dana Transfer Umum-Dana Alokasi Umum	Meningkatkan Sumber Daya Manusia Yang Berkualitas Dan Berdaya Saing	Transformasi Pelayanan Publik melalui Inovasi Peningkatan Kualitas Tata Kelola Pemerintahan dan Aparatur	Aparatur Sipil Negara	1 Laporan	6,598,000	Badan Kepegawaian dan Diklat
<b>5 03 01 2.05</b>	<b>Administrasi Kepegawaian Perangkat Daerah</b>	Administrasi Kepegawaian	%		%	100 %	<b>96,737,500</b>						100 %	<b>98,750,000</b>	
5 03 01 2.05 02	Pengadaan Pakaian Dinas beserta Atribut Kelengkapannya	Jumlah Paket Pakaian Dinas beserta Atribut Kelengkapan				1 Paket	16,737,500	Kab. Lampung Selatan, Kalianda, Way Urang	Dana Transfer Umum-Dana Alokasi Umum	Meningkatkan Sumber Daya Manusia Yang Berkualitas Dan Berdaya Saing	Transformasi Pelayanan Publik melalui Inovasi Peningkatan Kualitas Tata Kelola Pemerintahan dan Aparatur	Aparatur Sipil Negara	1 Paket	18,750,000	Badan Kepegawaian dan Diklat
5 03 01 2.05 05	Monitoring, Evaluasi, dan Penilaian Kinerja Pegawai	Jumlah Dokumen Monitoring, Evaluasi, dan Penilaian Kinerja Pegawai				1 Dokumen	50,000,000	Kab. Lampung Selatan, Kalianda, Way Urang	Dana Transfer Umum-Dana Alokasi Umum	Meningkatkan Sumber Daya Manusia Yang Berkualitas Dan Berdaya Saing	Transformasi Pelayanan Publik melalui Inovasi Peningkatan Kualitas Tata Kelola Pemerintahan dan Aparatur	Aparatur Sipil Negara	1 Dokumen	50,000,000	Badan Kepegawaian dan Diklat

**Rancangan Akhir Rencana Kerja Pemerintah Daerah (RKPD)  
Kabupaten Lampung Selatan  
Tahun 2023**

Kode	Urusan/ Bidang Urusan/ Program/ Kegiatan/ Sub Kegiatan	Indikator Program/ Kegiatan/ Sub Kegiatan	Target Akhir Periode RPJMD	Realisasi Capaian RKPD Tahun 2021	Prakiraan Capaian Target RKPD Tahun 2022	Capaian Kinerja dan Kerangka Pendanaan						Kelompok Sasaran	Prakiraan Maju Rencana Tahun 2024		Perangkat Daerah Penanggung Jawab
						Target 2023	Pagu Indikatif	Lokasi	Sumber Dana	Prioritas			Target	Pagu Indikatif	
										Nasional	Daerah				
5 03 01 2.05 10	Sosialisasi Peraturan Perundang-Undangan	Jumlah Orang yang Mengikuti Sosialisasi Peraturan Perundang-Undangan				75 Orang	30,000,000	Kab. Lampung Selatan, Kalianda, Way Urang	Dana Transfer Umum-Dana Alokasi Umum	Meningkatkan Sumber Daya Manusia Yang Berkualitas Dan Berdaya Saing	Transformasi Pelayanan Publik melalui Inovasi Peningkatan Kualitas Tata Kelola Pemerintahan dan Aparatur	Aparatur Sipil Negara	75 Orang	30,000,000	Badan Kepegawaian dan Diklat
<b>5 03 01 2.06</b>	<b>Administrasi Umum Perangkat Daerah</b>	Sarana Pendukung Administrasi Perkantoran	%		%	100 %	<b>236,018,100</b>						100 %	<b>355,392,900</b>	
5 03 01 2.06 01	Penyediaan Komponen Instalasi Listrik/Penerangan Bangunan Kantor	Jumlah Paket Komponen Instalasi Listrik/Penerangan Bangunan Kantor yang Disediakan				1 Paket	6,403,000	Kab. Lampung Selatan, Kalianda, Way Urang	Dana Transfer Umum-Dana Alokasi Umum	Meningkatkan Sumber Daya Manusia Yang Berkualitas Dan Berdaya Saing	Transformasi Pelayanan Publik melalui Inovasi Peningkatan Kualitas Tata Kelola Pemerintahan dan Aparatur	Aparatur Sipil Negara	1 Paket	6,403,000	Badan Kepegawaian dan Diklat
5 03 01 2.06 02	Penyediaan Peralatan dan Perlengkapan Kantor	Jumlah Paket Peralatan dan Perlengkapan Kantor yang Disediakan				1 Paket	14,805,700	Kab. Lampung Selatan, Kalianda, Way Urang	Dana Transfer Umum-Dana Alokasi Umum	Meningkatkan Sumber Daya Manusia Yang Berkualitas Dan Berdaya Saing	Transformasi Pelayanan Publik melalui Inovasi Peningkatan Kualitas Tata Kelola Pemerintahan dan Aparatur	Aparatur Sipil Negara	1 Paket	134,500,500	Badan Kepegawaian dan Diklat
5 03 01 2.06 03	Penyediaan Peralatan Rumah Tangga	Jumlah Paket Peralatan Rumah Tangga yang Disediakan				1 Paket	4,774,200	Kab. Lampung Selatan, Kalianda, Way Urang	Dana Transfer Umum-Dana Alokasi Umum	Meningkatkan Sumber Daya Manusia Yang Berkualitas Dan Berdaya Saing	Transformasi Pelayanan Publik melalui Inovasi Peningkatan Kualitas Tata Kelola Pemerintahan dan Aparatur	Aparatur Sipil Negara	1 Paket	4,774,200	Badan Kepegawaian dan Diklat
5 03 01 2.06 04	Penyediaan Bahan Logistik Kantor	Jumlah Paket Bahan Logistik Kantor yang Disediakan				1 Paket	32,480,300	Kab. Lampung Selatan, Kalianda, Way Urang	Dana Transfer Umum-Dana Alokasi Umum	Meningkatkan Sumber Daya Manusia Yang Berkualitas Dan Berdaya Saing	Transformasi Pelayanan Publik melalui Inovasi Peningkatan Kualitas Tata Kelola Pemerintahan dan Aparatur	Aparatur Sipil Negara	1 Paket	32,480,300	Badan Kepegawaian dan Diklat
5 03 01 2.06 05	Penyediaan Barang Cetak dan Penggandaan	Jumlah Paket Barang Cetak dan Penggandaan yang Disediakan				1 Paket	44,360,900	Kab. Lampung Selatan, Kalianda, Way Urang	Dana Transfer Umum-Dana Alokasi Umum	Meningkatkan Sumber Daya Manusia Yang Berkualitas Dan Berdaya Saing	Transformasi Pelayanan Publik melalui Inovasi Peningkatan Kualitas Tata Kelola Pemerintahan dan Aparatur	Aparatur Sipil Negara	1 Paket	44,360,900	Badan Kepegawaian dan Diklat

**Rancangan Akhir Rencana Kerja Pemerintah Daerah (RKPD)  
Kabupaten Lampung Selatan  
Tahun 2023**

Kode	Urusan/ Bidang Urusan/ Program/ Kegiatan/ Sub Kegiatan	Indikator Program/ Kegiatan/ Sub Kegiatan	Target Akhir Periode RPJMD	Realisasi Capaian RKPD Tahun 2021	Prakiraan Capaian Target RKPD Tahun 2022	Capaian Kinerja dan Kerangka Pendanaan						Kelompok Sasaran	Prakiraan Maju Rencana Tahun 2024		Perangkat Daerah Penanggung Jawab
						Target 2023	Pagu Indikatif	Lokasi	Sumber Dana	Prioritas			Target	Pagu Indikatif	
										Nasional	Daerah				
5 03 01 2.06 06	Penyediaan Bahan Bacaan dan Peraturan Perundang-undangan	Jumlah Dokumen Bahan Bacaan dan Peraturan Perundang-Undangan yang Disediakan				15 Dokumen	18,000,000	Kab. Lampung Selatan, Kalianda, Way Urang	Dana Transfer Umum-Dana Alokasi Umum	Meningkatkan Sumber Daya Manusia Yang Berkualitas Dan Berdaya Saing	Transformasi Pelayanan Publik melalui Inovasi Peningkatan Kualitas Tata Kelola Pemerintahan dan Aparatur	Aparatur Sipil Negara	15 Dokumen	18,000,000	Badan Kepegawaian dan Diklat
5 03 01 2.06 08	Fasilitas Kunjungan Tamu	Jumlah Laporan Fasilitas Kunjungan Tamu				11 Laporan	24,150,000	Kab. Lampung Selatan, Kalianda, Way Urang	Dana Transfer Umum-Dana Alokasi Umum	Meningkatkan Sumber Daya Manusia Yang Berkualitas Dan Berdaya Saing	Transformasi Pelayanan Publik melalui Inovasi Peningkatan Kualitas Tata Kelola Pemerintahan dan Aparatur	Aparatur Sipil Negara	11 Laporan	24,150,000	Badan Kepegawaian dan Diklat
5 03 01 2.06 09	Penyelenggaraan Rapat Koordinasi dan Konsultasi SKPD	Jumlah Laporan Penyelenggaraan Rapat Koordinasi dan Konsultasi SKPD				12 Laporan	91,044,000	Kab. Lampung Selatan, Kalianda, Way Urang	Dana Transfer Umum-Dana Alokasi Umum	Meningkatkan Sumber Daya Manusia Yang Berkualitas Dan Berdaya Saing	Transformasi Pelayanan Publik melalui Inovasi Peningkatan Kualitas Tata Kelola Pemerintahan dan Aparatur	Aparatur Sipil Negara	12 Laporan	90,724,000	Badan Kepegawaian dan Diklat
5 03 01 2.07	<b>Pengadaan Barang Milik Daerah Penunjang Urusan Pemerintah Daerah</b>	Barang Milik Daerah	Unit		Unit	61 Unit	<b>118,624,100</b>						61 Unit	<b>175,705,000</b>	
5 03 01 2.07 05	Pengadaan Mebel	Jumlah Paket Mebel yang Disediakan				50 Unit	29,315,000	Kab. Lampung Selatan, Kalianda, Way Urang	Dana Transfer Umum-Dana Alokasi Umum	Meningkatkan Sumber Daya Manusia Yang Berkualitas Dan Berdaya Saing	Transformasi Pelayanan Publik melalui Inovasi Peningkatan Kualitas Tata Kelola Pemerintahan dan Aparatur	Aparatur Sipil Negara	50 Unit	25,705,000	Badan Kepegawaian dan Diklat
5 03 01 2.07 06	Pengadaan Peralatan dan Mesin Lainnya	Jumlah Unit Peralatan dan Mesin Lainnya yang Disediakan				11 Unit	89,309,100	Kab. Lampung Selatan, Kalianda, Way Urang	Dana Transfer Umum-Dana Alokasi Umum	Meningkatkan Sumber Daya Manusia Yang Berkualitas Dan Berdaya Saing	Transformasi Pelayanan Publik melalui Inovasi Peningkatan Kualitas Tata Kelola Pemerintahan dan Aparatur	Aparatur Sipil Negara	11 Unit	150,000,000	Badan Kepegawaian dan Diklat
5 03 01 2.08	<b>Penyediaan Jasa Penunjang Urusan Pemerintahan Daerah</b>	Jasa Penunjang Urusan Kantor	Laporan		Laporan	12 Laporan	<b>150,000,000</b>						12 Laporan	<b>129,000,000</b>	
5 03 01 2.08 02	Penyediaan Jasa Komunikasi, Sumber Daya Air dan Listrik	Jumlah Laporan Penyediaan Jasa Komunikasi, Sumber Daya Air dan Listrik yang Disediakan				12 Laporan	150,000,000	Kab. Lampung Selatan, Kalianda, Way Urang	Dana Transfer Umum-Dana Alokasi Umum	Meningkatkan Sumber Daya Manusia Yang Berkualitas Dan Berdaya Saing	Transformasi Pelayanan Publik melalui Inovasi Peningkatan Kualitas Tata Kelola Pemerintahan dan Aparatur	Aparatur Sipil Negara	12 Laporan	129,000,000	Badan Kepegawaian dan Diklat



**Rancangan Akhir Rencana Kerja Pemerintah Daerah (RKPD)  
Kabupaten Lampung Selatan  
Tahun 2023**

Kode	Urusan/ Bidang Urusan/ Program/ Kegiatan/ Sub Kegiatan	Indikator Program/ Kegiatan/ Sub Kegiatan	Target Akhir Periode RPJMD	Realisasi Capaian RKPD Tahun 2021	Prakiraan Capaian Target RKPD Tahun 2022	Capaian Kinerja dan Kerangka Pendanaan						Kelompok Sasaran	Prakiraan Maju Rencana Tahun 2024		Perangkat Daerah Penanggung Jawab
						Target 2023	Pagu Indikatif	Lokasi	Sumber Dana	Prioritas			Target	Pagu Indikatif	
										Nasional	Daerah				
5 03 01 2.09	<b>Pemeliharaan Barang Milik Daerah Penunjang Urusan Pemerintahan Daerah</b>	Barang Milik Daerah yang Dipelihara	Unit		Unit	35 Unit	289,150,000						35 Unit	266,350,000	
5 03 01 2.09 01	Penyediaan Jasa Pemeliharaan, Biaya Pemeliharaan, dan Pajak Kendaraan Perorangan Dinas atau Kendaraan Dinas Jabatan	Jumlah Kendaraan Perorangan Dinas atau Kendaraan Dinas Jabatan yang Dipelihara dan dibayarkan Pajaknya				10 Unit	203,950,000	Kab. Lampung Selatan, Kalianda, Way Urang	Dana Transfer Umum-Dana Alokasi Umum	Meningkatkan Sumber Daya Manusia Yang Berkualitas Dan Berdaya Saing	Transformasi Pelayanan Publik melalui Inovasi Peningkatan Kualitas Tata Kelola Pemerintahan dan Aparatur	Aparatur Sipil Negara	10 Unit	203,950,000	Badan Kepegawaian dan Diklat
5 03 01 2.09 06	Pemeliharaan Peralatan dan Mesin Lainnya	Jumlah Peralatan dan Mesin Lainnya yang Dipelihara				22 Unit	10,200,000	Kab. Lampung Selatan, Kalianda, Way Urang	Dana Transfer Umum-Dana Alokasi Umum	Meningkatkan Sumber Daya Manusia Yang Berkualitas Dan Berdaya Saing	Transformasi Pelayanan Publik melalui Inovasi Peningkatan Kualitas Tata Kelola Pemerintahan dan Aparatur	Aparatur Sipil Negara	22 Unit	10,400,000	Badan Kepegawaian dan Diklat
5 03 01 2.09 09	Pemeliharaan/Rehabilitasi Gedung Kantor dan Bangunan Lainnya	Jumlah Gedung Kantor dan Bangunan Lainnya yang Dipelihara/Direhabilitasi				2 Unit	50,000,000	Kab. Lampung Selatan, Kalianda, Way Urang	Dana Transfer Umum-Dana Alokasi Umum	Meningkatkan Sumber Daya Manusia Yang Berkualitas Dan Berdaya Saing	Transformasi Pelayanan Publik melalui Inovasi Peningkatan Kualitas Tata Kelola Pemerintahan dan Aparatur	Aparatur Sipil Negara	2 Unit	50,000,000	Badan Kepegawaian dan Diklat
5 03 01 2.09 10	Pemeliharaan/Rehabilitasi Sarana dan Prasarana Gedung Kantor atau Bangunan Lainnya	Jumlah Sarana dan Prasarana Gedung Kantor atau Bangunan Lainnya yang Dipelihara/Direhabilitasi				1 Unit	25,000,000	Kab. Lampung Selatan, Kalianda, Way Urang	Dana Transfer Umum-Dana Alokasi Umum	Meningkatkan Sumber Daya Manusia Yang Berkualitas Dan Berdaya Saing	Transformasi Pelayanan Publik melalui Inovasi Peningkatan Kualitas Tata Kelola Pemerintahan dan Aparatur	Aparatur Sipil Negara	1 Unit	2,000,000	Badan Kepegawaian dan Diklat
5 03 02	<b>PROGRAM KEPEGAWAIAN DAERAH</b>	Persentase Ketersediaan Data dan Informasi Kepegawaian	%		%	73.45 %	3,708,744,000						73.45 %	4,740,825,656	
5 03 02 2.01	<b>Pengadaan, Pemberhentian dan Informasi Kepegawaian ASN</b>	Persentase Formasi Kebutuhan Pegawai	%		%	100 %	1,143,336,100						100 %	1,235,300,407	
5 03 02 2.01 02	Penyusunan Rencana Kebutuhan, Jenis dan Jumlah Jabatan untuk Pelaksanaan Pengadaan ASN	Jumlah Dokumen Hasil Penyusunan Rencana Kebutuhan, Jenis dan Jumlah Jabatan untuk Pelaksanaan Pengadaan ASN				1 Dokumen	638,617,600	Kab. Lampung Selatan, Kalianda, Way Urang	Dana Transfer Umum-Dana Alokasi Umum	Meningkatkan Sumber Daya Manusia Yang Berkualitas Dan Berdaya Saing	Transformasi Pelayanan Publik melalui Inovasi Peningkatan Kualitas Tata Kelola Pemerintahan dan Aparatur	Aparatur Sipil Negara	1 Dokumen	700,000,000	Badan Kepegawaian dan Diklat

**Rancangan Akhir Rencana Kerja Pemerintah Daerah (RKPD)  
Kabupaten Lampung Selatan  
Tahun 2023**

Kode	Urusan/ Bidang Urusan/ Program/ Kegiatan/ Sub Kegiatan	Indikator Program/ Kegiatan/ Sub Kegiatan	Target Akhir Periode RPJMD	Realisasi Capaian RKPD Tahun 2021	Prakiraan Capaian Target RKPD Tahun 2022	Capaian Kinerja dan Kerangka Pendanaan						Kelompok Sasaran	Prakiraan Maju Rencana Tahun 2024		Perangkat Daerah Penanggung Jawab
						Target 2023	Pagu Indikatif	Lokasi	Sumber Dana	Prioritas			Target	Pagu Indikatif	
										Nasional	Daerah				
5 03 02 2.01 05	Perumusan Bahan Kebijakan Pemberhentian ASN	Jumlah Dokumen Hasil Perumusan Bahan Kebijakan Pemberhentian ASN				1 Dokumen	98,006,700	Kab. Lampung Selatan, Kalianda, Way Urang	Dana Transfer Umum-Dana Alokasi Umum	Meningkatkan Sumber Daya Manusia Yang Berkualitas Dan Berdaya Saing	Transformasi Pelayanan Publik melalui Inovasi Peningkatan Kualitas Tata Kelola Pemerintahan dan Aparatur	Aparatur Sipil Negara	1 Dokumen	118,588,107	Badan Kepegawaian dan Diklat
5 03 02 2.01 08	Fasilitasi Lembaga Profesi ASN	Jumlah Lembaga Profesi ASN yang Difasilitasi				1 Lembaga	100,206,900	Kab. Lampung Selatan, Kalianda, Way Urang	Dana Transfer Umum-Dana Alokasi Umum	Meningkatkan Sumber Daya Manusia Yang Berkualitas Dan Berdaya Saing	Transformasi Pelayanan Publik melalui Inovasi Peningkatan Kualitas Tata Kelola Pemerintahan dan Aparatur	Aparatur Sipil Negara	1 Lembaga	100,206,900	Badan Kepegawaian dan Diklat
5 03 02 2.01 10	Pengelolaan Sistem Informasi Kepegawaian	Jumlah Dokumen Hasil Pengelolaan Sistem Informasi Kepegawaian				1 Dokumen	176,504,900	Kab. Lampung Selatan, Kalianda, Way Urang	Dana Transfer Umum-Dana Alokasi Umum	Meningkatkan Sumber Daya Manusia Yang Berkualitas Dan Berdaya Saing	Transformasi Pelayanan Publik melalui Inovasi Peningkatan Kualitas Tata Kelola Pemerintahan dan Aparatur	Aparatur Sipil Negara	1 Dokumen	176,505,400	Badan Kepegawaian dan Diklat
5 03 02 2.01 11	Pengelolaan Data Kepegawaian	Jumlah Dokumen Hasil Pengelolaan Data Kepegawaian				1 Dokumen	130,000,000	Kab. Lampung Selatan, Kalianda, Way Urang	Dana Transfer Umum-Dana Alokasi Umum	Meningkatkan Sumber Daya Manusia Yang Berkualitas Dan Berdaya Saing	Transformasi Pelayanan Publik melalui Inovasi Peningkatan Kualitas Tata Kelola Pemerintahan dan Aparatur	Aparatur Sipil Negara	1 Dokumen	140,000,000	Badan Kepegawaian dan Diklat
<b>5 03 02 2.02</b>	<b>Mutasi dan Promosi ASN</b>	Data ASN yang di Mutasi dan Mendapat Promosi	Dokumen		Dokumen	4 Dokumen	<b>232,621,600</b>						4 Dokumen	<b>275,000,000</b>	
5 03 02 2.02 01	Pengelolaan Mutasi ASN	Jumlah Dokumen Hasil Pelaksanaan Mutasi Jabatan Pimpinan Tinggi, Jabatan Administrasi, Jabatan Pelaksana dan Mutasi ASN antar Daerah				1 Dokumen	60,000,000	Kab. Lampung Selatan, Kalianda, Way Urang	Dana Transfer Umum-Dana Alokasi Umum	Meningkatkan Sumber Daya Manusia Yang Berkualitas Dan Berdaya Saing	Transformasi Pelayanan Publik melalui Inovasi Peningkatan Kualitas Tata Kelola Pemerintahan dan Aparatur	Aparatur Sipil Negara	1 Dokumen	60,000,000	Badan Kepegawaian dan Diklat
5 03 02 2.02 02	Pengelolaan Kenaikan Pangkat ASN	Jumlah Pengelolaan Kenaikan Pangkat ASN				2 Dokumen	105,000,000	Kab. Lampung Selatan, Kalianda, Way Urang	Dana Transfer Umum-Dana Alokasi Umum	Meningkatkan Sumber Daya Manusia Yang Berkualitas Dan Berdaya Saing	Transformasi Pelayanan Publik melalui Inovasi Peningkatan Kualitas Tata Kelola Pemerintahan dan Aparatur	Aparatur Sipil Negara	2 Dokumen	105,000,000	Badan Kepegawaian dan Diklat



**Rancangan Akhir Rencana Kerja Pemerintah Daerah (RKPD)  
Kabupaten Lampung Selatan  
Tahun 2023**

Kode	Urusan/ Bidang Urusan/ Program/ Kegiatan/ Sub Kegiatan	Indikator Program/ Kegiatan/ Sub Kegiatan	Target Akhir Periode RPJMD	Realisasi Capaian RKPD Tahun 2021	Prakiraan Capaian Target RKPD Tahun 2022	Capaian Kinerja dan Kerangka Pendanaan						Kelompok Sasaran	Prakiraan Maju Rencana Tahun 2024		Perangkat Daerah Penanggung Jawab
						Target 2023	Pagu Indikatif	Lokasi	Sumber Dana	Prioritas			Target	Pagu Indikatif	
										Nasional	Daerah				
5 03 02 2.04 04	Pengelolaan Pemberian Penghargaan bagi Pegawai	Jumlah ASN yang Diberikan Penghargaan				300 Orang	95,404,000	Kab. Lampung Selatan, Kalianda, Way Urang	Dana Transfer Umum- Dana Alokasi Umum	Meningkatkan Sumber Daya Manusia Yang Berkualitas Dan Berdaya Saing	Transformasi Pelayanan Publik melalui Inovasi Peningkatan Kualitas Tata Kelola Pemerintahan dan Aparatur	Aparatur Sipil Negara	300 Orang	37,984,400	Badan Kepegawaian dan Diklat
5 03 02 2.04 07	Pembinaan Disiplin ASN	Jumlah ASN yang Mendapatkan Pembinaan Kedisiplinan				30 Orang	50,000,000	Kab. Lampung Selatan, Kalianda, Way Urang	Dana Transfer Umum- Dana Alokasi Umum	Meningkatkan Sumber Daya Manusia Yang Berkualitas Dan Berdaya Saing	Transformasi Pelayanan Publik melalui Inovasi Peningkatan Kualitas Tata Kelola Pemerintahan dan Aparatur	Aparatur Sipil Negara	30 Orang	50,000,000	Badan Kepegawaian dan Diklat
<b>TOTAL</b>							<b>10,312,593,000</b>							<b>10,660,869,256</b>	



**Rancangan Akhir Rencana Kerja Pemerintah Daerah (RKPD)  
Kabupaten Lampung Selatan  
Tahun 2023**

Kode	Urusan/ Bidang Urusan/ Program/ Kegiatan/ Sub Kegiatan	Indikator Program/ Kegiatan/ Sub Kegiatan	Target Akhir Periode RPJMD	Realisasi Capaian RKPD Tahun 2021	Prakiraan Capaian Target RKPD Tahun 2022	Capaian Kinerja dan Kerangka Pendanaan						Kelompok Sasaran	Prakiraan Maju Rencana Tahun 2024		Perangkat Daerah Penanggung Jawab
						Target 2023	Pagu Indikatif	Lokasi	Sumber Dana	Prioritas			Target	Pagu Indikatif	
										Nasional	Daerah				
5.05.01.2.01.06	Koordinasi dan Penyusunan Laporan Capaian Kinerja dan Ikhtisar Realisasi Kinerja SKPD	Jumlah Laporan Capaian Kinerja dan Ikhtisar Realisasi Kinerja SKPD dan Laporan Hasil Koordinasi Penyusunan Laporan Capaian Kinerja dan Ikhtisar Realisasi Kinerja SKPD				6 Laporan	5,000,000	Kab. Lampung Selatan, Kalianda, Way Urang	Dana Transfer Umum-Dana Alokasi Umum	Memperkuat Stabilitas Polhukhankam Dan Transformasi Pelayanan Publik	Transformasi Pelayanan Publik melalui Inovasi Peningkatan Kualitas Tata Kelola Pemerintahan dan Aparatur	Badan Penelitian dan Pengembangan	6 Laporan	20,000,000	Badan Penelitian dan Pengembangan
5.05.01.2.02	<b>Administrasi Keuangan Perangkat Daerah</b>	Laporan Administrasi Keuangan Perangkat Daerah	Tahun		Tahun	1 Tahun	<b>2,813,056,700</b>						1 Tahun	<b>4,075,000,000</b>	
5.05.01.2.02.01	Penyediaan Gaji dan Tunjangan ASN	Jumlah Orang yang Menerima Gaji dan Tunjangan ASN				26 Orang/bulan	2,300,270,200	Kab. Lampung Selatan, Kalianda, Way Urang	Dana Transfer Umum-Dana Alokasi Umum	Memperkuat Stabilitas Polhukhankam Dan Transformasi Pelayanan Publik	Transformasi Pelayanan Publik melalui Inovasi Peningkatan Kualitas Tata Kelola Pemerintahan dan Aparatur	Badan Penelitian dan Pengembangan	26 Orang/bulan	3,400,000,000	Badan Penelitian dan Pengembangan
5.05.01.2.02.02	Penyediaan Administrasi Pelaksanaan Tugas ASN	Jumlah Dokumen Hasil Penyediaan Administrasi Pelaksanaan Tugas ASN				12 Dokumen	455,548,000	Kab. Lampung Selatan, Kalianda, Way Urang	Dana Transfer Umum-Dana Alokasi Umum	Memperkuat Stabilitas Polhukhankam Dan Transformasi Pelayanan Publik	Transformasi Pelayanan Publik melalui Inovasi Peningkatan Kualitas Tata Kelola Pemerintahan dan Aparatur	Badan Penelitian dan Pengembangan	12 Dokumen	600,000,000	Badan Penelitian dan Pengembangan
5.05.01.2.02.03	Pelaksanaan Penatausahaan dan Pengujian/Verifikasi Keuangan SKPD	Jumlah Dokumen Penatausahaan dan Pengujian/Verifikasi Keuangan SKPD				12 Dokumen	5,000,000	Kab. Lampung Selatan, Kalianda, Way Urang	Dana Transfer Umum-Dana Alokasi Umum	Memperkuat Stabilitas Polhukhankam Dan Transformasi Pelayanan Publik	Transformasi Pelayanan Publik melalui Inovasi Peningkatan Kualitas Tata Kelola Pemerintahan dan Aparatur	Badan Penelitian dan Pengembangan	12 Dokumen	15,000,000	Badan Penelitian dan Pengembangan
5.05.01.2.02.04	Koordinasi dan Pelaksanaan Akuntansi SKPD	Jumlah Dokumen Koordinasi dan Pelaksanaan Akuntansi SKPD				12 Dokumen	5,000,000	Kab. Lampung Selatan, Kalianda, Way Urang	Dana Transfer Umum-Dana Alokasi Umum	Memperkuat Stabilitas Polhukhankam Dan Transformasi Pelayanan Publik	Transformasi Pelayanan Publik melalui Inovasi Peningkatan Kualitas Tata Kelola Pemerintahan dan Aparatur	Badan Penelitian dan Pengembangan	12 Dokumen	15,000,000	Badan Penelitian dan Pengembangan
5.05.01.2.02.05	Koordinasi dan Penyusunan Laporan Keuangan Akhir Tahun SKPD	Jumlah Laporan Keuangan Akhir Tahun SKPD dan Laporan Hasil Koordinasi Penyusunan Laporan Keuangan Akhir Tahun SKPD				1 Laporan	37,238,500	Kab. Lampung Selatan, Kalianda, Way Urang	Dana Transfer Umum-Dana Alokasi Umum	Memperkuat Stabilitas Polhukhankam Dan Transformasi Pelayanan Publik	Transformasi Pelayanan Publik melalui Inovasi Peningkatan Kualitas Tata Kelola Pemerintahan dan Aparatur	Badan Penelitian dan Pengembangan	1 Laporan	15,000,000	Badan Penelitian dan Pengembangan

**Rancangan Akhir Rencana Kerja Pemerintah Daerah (RKPD)  
Kabupaten Lampung Selatan  
Tahun 2023**

Kode	Urusan/ Bidang Urusan/ Program/ Kegiatan/ Sub Kegiatan	Indikator Program/ Kegiatan/ Sub Kegiatan	Target Akhir Periode RPJMD	Realisasi Capaian RKPD Tahun 2021	Prakiraan Capaian Target RKPD Tahun 2022	Capaian Kinerja dan Kerangka Pendanaan						Kelompok Sasaran	Prakiraan Maju Rencana Tahun 2024		Perangkat Daerah Penanggung Jawab
						Target 2023	Pagu Indikatif	Lokasi	Sumber Dana	Prioritas			Target	Pagu Indikatif	
										Nasional	Daerah				
5.05.01.2.02.07	Koordinasi dan Penyusunan Laporan Keuangan Bulanan/Triwulanan/Semesteran SKPD	Jumlah Laporan Keuangan Bulanan/Triwulanan/Semesteran SKPD dan Laporan Koordinasi Penyusunan Laporan Keuangan Bulanan/Triwulanan/Semesteran SKPD				12 Laporan	5,000,000	Kab. Lampung Selatan, Kalianda, Way Urang	Dana Transfer Umum-Dana Alokasi Umum	Memperkuat Stabilitas Polhukhankam Dan Transformasi Pelayanan Publik	Transformasi Pelayanan Publik melalui Inovasi Peningkatan Kualitas Tata Kelola Pemerintahan dan Aparatur	Badan Penelitian dan Pengembangan	12 Laporan	15,000,000	Badan Penelitian dan Pengembangan
5.05.01.2.02.08	Penyusunan Pelaporan dan Analisis Prognosis Realisasi Anggaran	Jumlah Dokumen Pelaporan dan Analisis Prognosis Realisasi Anggaran				2 Dokumen	5,000,000	Kab. Lampung Selatan, Kalianda, Way Urang	Dana Transfer Umum-Dana Alokasi Umum	Memperkuat Stabilitas Polhukhankam Dan Transformasi Pelayanan Publik	Transformasi Pelayanan Publik melalui Inovasi Peningkatan Kualitas Tata Kelola Pemerintahan dan Aparatur	Badan Penelitian dan Pengembangan	2 Dokumen	15,000,000	Badan Penelitian dan Pengembangan
5.05.01.2.03	<b>Administrasi Barang Milik Daerah pada Perangkat Daerah</b>	Dokumen Administrasi Barang Milik Daerah pada Perangkat Daerah	Dokumen		Dokumen	4 Dokumen	<b>20,000,000</b>						4 Dokumen	<b>60,000,000</b>	
5.05.01.2.03.01	Penyusunan Perencanaan Kebutuhan Barang Milik Daerah SKPD	Jumlah Rencana Kebutuhan Barang Milik Daerah SKPD				1 Dokumen	5,000,000	Kab. Lampung Selatan, Kalianda, Way Urang	Dana Transfer Umum-Dana Alokasi Umum	Memperkuat Stabilitas Polhukhankam Dan Transformasi Pelayanan Publik	Transformasi Pelayanan Publik melalui Inovasi Peningkatan Kualitas Tata Kelola Pemerintahan dan Aparatur	Badan Penelitian dan Pengembangan	1 Dokumen	15,000,000	Badan Penelitian dan Pengembangan
5.05.01.2.03.02	Pengamanan Barang Milik Daerah SKPD	Jumlah Dokumen Pengamanan Barang Milik Daerah SKPD				1 Dokumen	5,000,000	Kab. Lampung Selatan, Kalianda, Way Urang	Dana Transfer Umum-Dana Alokasi Umum	Memperkuat Stabilitas Polhukhankam Dan Transformasi Pelayanan Publik	Transformasi Pelayanan Publik melalui Inovasi Peningkatan Kualitas Tata Kelola Pemerintahan dan Aparatur	Badan Penelitian dan Pengembangan	1 Dokumen	15,000,000	Badan Penelitian dan Pengembangan
5.05.01.2.03.05	Rekonsiliasi dan Penyusunan Laporan Barang Milik Daerah pada SKPD	Jumlah Laporan Rekonsiliasi dan Penyusunan Laporan Barang Milik Daerah pada SKPD				1 Laporan	5,000,000	Kab. Lampung Selatan, Kalianda, Way Urang	Dana Transfer Umum-Dana Alokasi Umum	Memperkuat Stabilitas Polhukhankam Dan Transformasi Pelayanan Publik	Transformasi Pelayanan Publik melalui Inovasi Peningkatan Kualitas Tata Kelola Pemerintahan dan Aparatur	Badan Penelitian dan Pengembangan	1 Laporan	15,000,000	Badan Penelitian dan Pengembangan
5.05.01.2.03.06	Penatausahaan Barang Milik Daerah pada SKPD	Jumlah Laporan Penatausahaan Barang Milik Daerah pada SKPD				1 Laporan	5,000,000	Kab. Lampung Selatan, Kalianda, Way Urang	Dana Transfer Umum-Dana Alokasi Umum	Memperkuat Stabilitas Polhukhankam Dan Transformasi Pelayanan Publik	Transformasi Pelayanan Publik melalui Inovasi Peningkatan Kualitas Tata Kelola Pemerintahan dan Aparatur	Badan Penelitian dan Pengembangan	1 Laporan	15,000,000	Badan Penelitian dan Pengembangan
5.05.01.2.05	<b>Administrasi Kepegawaian Perangkat Daerah</b>	Laporan Administrasi Umum Perangkat Daerah	Tahun		Tahun	1 Tahun	<b>70,000,000</b>						1 Tahun	<b>120,000,000</b>	

**Rancangan Akhir Rencana Kerja Pemerintah Daerah (RKPD)  
Kabupaten Lampung Selatan  
Tahun 2023**

Kode	Urusan/ Bidang Urusan/ Program/ Kegiatan/ Sub Kegiatan	Indikator Program/ Kegiatan/ Sub Kegiatan	Target Akhir Periode RPJMD	Realisasi Capaian RKPD Tahun 2021	Prakiraan Capaian Target RKPD Tahun 2022	Capaian Kinerja dan Kerangka Pendanaan						Kelompok Sasaran	Prakiraan Maju Rencana Tahun 2024		Perangkat Daerah Penanggung Jawab
						Target 2023	Pagu Indikatif	Lokasi	Sumber Dana	Prioritas			Target	Pagu Indikatif	
										Nasional	Daerah				
5 05 01 2.05 02	Pengadaan Pakaian Dinas beserta Atribut Kelengkapannya	Jumlah Paket Pakaian Dinas beserta Atribut Kelengkapan				2 Paket	30,000,000	Kab. Lampung Selatan, Kalianda, Way Urang	Dana Transfer Umum-Dana Alokasi Umum	Memperkuat Stabilitas Polhukhankam Dan Transformasi Pelayanan Publik	Transformasi Pelayanan Publik melalui Inovasi Peningkatan Kualitas Tata Kelola Pemerintahan dan Aparatur	Badan Penelitian dan Pengembangan	2 Paket	45,000,000	Badan Penelitian dan Pengembangan
5 05 01 2.05 03	Pendataan dan Pengolahan Administrasi Kepegawaian	Jumlah Dokumen Pendataan dan Pengolahan Administrasi Kepegawaian				12 Dokumen	5,000,000	Kab. Lampung Selatan, Kalianda, Way Urang	Dana Transfer Umum-Dana Alokasi Umum	Memperkuat Stabilitas Polhukhankam Dan Transformasi Pelayanan Publik	Transformasi Pelayanan Publik melalui Inovasi Peningkatan Kualitas Tata Kelola Pemerintahan dan Aparatur	Badan Penelitian dan Pengembangan	12 Dokumen	15,000,000	Badan Penelitian dan Pengembangan
5 05 01 2.05 05	Monitoring, Evaluasi, dan Penilaian Kinerja Pegawai	Jumlah Dokumen Monitoring, Evaluasi, dan Penilaian Kinerja Pegawai				12 Dokumen	5,000,000	Kab. Lampung Selatan, Kalianda, Way Urang	Dana Transfer Umum-Dana Alokasi Umum	Memperkuat Stabilitas Polhukhankam Dan Transformasi Pelayanan Publik	Transformasi Pelayanan Publik melalui Inovasi Peningkatan Kualitas Tata Kelola Pemerintahan dan Aparatur	Badan Penelitian dan Pengembangan	12 Dokumen	15,000,000	Badan Penelitian dan Pengembangan
5 05 01 2.05 09	Pendidikan dan Pelatihan Pegawai Berdasarkan Tugas dan Fungsi	Jumlah Pegawai Berdasarkan Tugas dan Fungsi yang Mengikuti Pendidikan dan Pelatihan				6 Orang	30,000,000	Kab. Lampung Selatan, Kalianda, Way Urang	Dana Transfer Umum-Dana Alokasi Umum	Memperkuat Stabilitas Polhukhankam Dan Transformasi Pelayanan Publik	Transformasi Pelayanan Publik melalui Inovasi Peningkatan Kualitas Tata Kelola Pemerintahan dan Aparatur	Badan Penelitian dan Pengembangan	6 Orang	45,000,000	Badan Penelitian dan Pengembangan
<b>5 05 01 2.06</b>	<b>Administrasi Umum Perangkat Daerah</b>	Laporan Administrasi Umum Perangkat Daerah	Tahun		Tahun	1 Tahun	<b>289,050,300</b>						1 Tahun	<b>225,000,000</b>	
5 05 01 2.06 01	Penyediaan Komponen Instalasi Listrik/Penerangan Bangunan Kantor	Jumlah Paket Komponen Instalasi Listrik/Penerangan Bangunan Kantor yang Disediakan				1 Paket	5,678,800	Kab. Lampung Selatan, Kalianda, Way Urang	Dana Transfer Umum-Dana Alokasi Umum	Memperkuat Stabilitas Polhukhankam Dan Transformasi Pelayanan Publik	Transformasi Pelayanan Publik melalui Inovasi Peningkatan Kualitas Tata Kelola Pemerintahan dan Aparatur	Badan Penelitian dan Pengembangan	1 Paket	8,000,000	Badan Penelitian dan Pengembangan
5 05 01 2.06 02	Penyediaan Peralatan dan Perlengkapan Kantor	Jumlah Paket Peralatan dan Perlengkapan Kantor yang Disediakan				3 Paket	126,072,000	Kab. Lampung Selatan, Kalianda, Way Urang	Dana Transfer Umum-Dana Alokasi Umum	Memperkuat Stabilitas Polhukhankam Dan Transformasi Pelayanan Publik	Transformasi Pelayanan Publik melalui Inovasi Peningkatan Kualitas Tata Kelola Pemerintahan dan Aparatur	Badan Penelitian dan Pengembangan	3 Paket	50,000,000	Badan Penelitian dan Pengembangan



**Rancangan Akhir Rencana Kerja Pemerintah Daerah (RKPD)  
Kabupaten Lampung Selatan  
Tahun 2023**

Kode	Urusan/ Bidang Urusan/ Program/ Kegiatan/ Sub Kegiatan	Indikator Program/ Kegiatan/ Sub Kegiatan	Target Akhir Periode RPJMD	Realisasi Capaian RKPD Tahun 2021	Prakiraan Capaian Target RKPD Tahun 2022	Capaian Kinerja dan Kerangka Pendanaan						Kelompok Sasaran	Prakiraan Maju Rencana Tahun 2024		Perangkat Daerah Penanggung Jawab
						Target 2023	Pagu Indikatif	Lokasi	Sumber Dana	Prioritas			Target	Pagu Indikatif	
										Nasional	Daerah				
5 05 01 2.06 03	Penyediaan Peralatan Rumah Tangga	Jumlah Paket Peralatan Rumah Tangga yang Disediakan				1 Paket	3,023,700	Kab. Lampung Selatan, Kalianda, Way Urang	Dana Transfer Umum-Dana Alokasi Umum	Memperkuat Stabilitas Polhukhankam Dan Transformasi Pelayanan Publik	Transformasi Pelayanan Publik melalui Inovasi Peningkatan Kualitas Tata Kelola Pemerintahan dan Aparatur	Badan Penelitian dan Pengembangan	1 Paket	5,000,000	Badan Penelitian dan Pengembangan
5 05 01 2.06 04	Penyediaan Bahan Logistik Kantor	Jumlah Paket Bahan Logistik Kantor yang Disediakan				4 Paket	28,674,400	Kab. Lampung Selatan, Kalianda, Way Urang	Dana Transfer Umum-Dana Alokasi Umum	Memperkuat Stabilitas Polhukhankam Dan Transformasi Pelayanan Publik	Transformasi Pelayanan Publik melalui Inovasi Peningkatan Kualitas Tata Kelola Pemerintahan dan Aparatur	Badan Penelitian dan Pengembangan	4 Paket	28,000,000	Badan Penelitian dan Pengembangan
5 05 01 2.06 05	Penyediaan Barang Cetakan dan Penggandaan	Jumlah Paket Barang Cetakan dan Penggandaan yang Disediakan				2 Paket	23,441,400	Kab. Lampung Selatan, Kalianda, Way Urang	Dana Transfer Umum-Dana Alokasi Umum	Memperkuat Stabilitas Polhukhankam Dan Transformasi Pelayanan Publik	Transformasi Pelayanan Publik melalui Inovasi Peningkatan Kualitas Tata Kelola Pemerintahan dan Aparatur	Badan Penelitian dan Pengembangan	2 Paket	19,000,000	Badan Penelitian dan Pengembangan
5 05 01 2.06 06	Penyediaan Bahan Bacaan dan Peraturan Perundang-Perundangan	Jumlah Dokumen Bahan Bacaan dan Peraturan Perundang-Undangan yang Disediakan				5 Dokumen	9,000,000	Kab. Lampung Selatan, Kalianda, Way Urang	Dana Transfer Umum-Dana Alokasi Umum	Memperkuat Stabilitas Polhukhankam Dan Transformasi Pelayanan Publik	Transformasi Pelayanan Publik melalui Inovasi Peningkatan Kualitas Tata Kelola Pemerintahan dan Aparatur	Badan Penelitian dan Pengembangan	5 Dokumen	12,000,000	Badan Penelitian dan Pengembangan
5 05 01 2.06 08	Fasilitas Kunjungan Tamu	Jumlah Laporan Fasilitas Kunjungan Tamu				4 Laporan	37,500,000	Kab. Lampung Selatan, Kalianda, Way Urang	Dana Transfer Umum-Dana Alokasi Umum	Memperkuat Stabilitas Polhukhankam Dan Transformasi Pelayanan Publik	Transformasi Pelayanan Publik melalui Inovasi Peningkatan Kualitas Tata Kelola Pemerintahan dan Aparatur	Badan Penelitian dan Pengembangan	4 Laporan	40,000,000	Badan Penelitian dan Pengembangan
5 05 01 2.06 09	Penyelenggaraan Rapat Koordinasi dan Konsultasi SKPD	Jumlah Laporan Penyelenggaraan Rapat Koordinasi dan Konsultasi SKPD				4 Laporan	55,660,000	Kab. Lampung Selatan, Kalianda, Way Urang	Dana Transfer Umum-Dana Alokasi Umum	Memperkuat Stabilitas Polhukhankam Dan Transformasi Pelayanan Publik	Transformasi Pelayanan Publik melalui Inovasi Peningkatan Kualitas Tata Kelola Pemerintahan dan Aparatur	Badan Penelitian dan Pengembangan	4 Laporan	63,000,000	Badan Penelitian dan Pengembangan
<b>5 05 01 2.07</b>	<b>Pengadaan Barang Milik Daerah Penunjang Urusan Pemerintah Daerah</b>	Paket Pengadaan Barang Milik Daerah Penunjang Urusan Pemerintah Daerah	Unit		Unit	15 Unit	<b>38,625,000</b>						15 Unit	<b>50,000,000</b>	

**Rancangan Akhir Rencana Kerja Pemerintah Daerah (RKPD)  
Kabupaten Lampung Selatan  
Tahun 2023**

Kode	Urusan/ Bidang Urusan/ Program/ Kegiatan/ Sub Kegiatan	Indikator Program/ Kegiatan/ Sub Kegiatan	Target Akhir Periode RPJMD	Realisasi Capaian RKPD Tahun 2021	Prakiraan Capaian Target RKPD Tahun 2022	Capaian Kinerja dan Kerangka Pendanaan						Kelompok Sasaran	Prakiraan Maju Rencana Tahun 2024		Perangkat Daerah Penanggung Jawab
						Target 2023	Pagu Indikatif	Lokasi	Sumber Dana	Prioritas			Target	Pagu Indikatif	
										Nasional	Daerah				
5 05 01 2.07 06	Pengadaan Peralatan dan Mesin Lainnya	Jumlah Unit Peralatan dan Mesin Lainnya yang Disediakan				15 Unit	38,625,000	Kab. Lampung Selatan, Kalianda, Way Urang	Dana Transfer Umum-Dana Alokasi Umum	Memperkuat Stabilitas Polhukhankam Dan Transformasi Pelayanan Publik	Transformasi Pelayanan Publik melalui Inovasi Peningkatan Kualitas Tata Kelola Pemerintahan dan Aparatur	Badan Penelitian dan Pengembangan	15 Unit	50,000,000	Badan Penelitian dan Pengembangan
<b>5 05 01 2.08</b>	<b>Penyediaan Jasa Penunjang Urusan Pemerintahan Daerah</b>	Laporan Penyediaan Jasa Penunjang Urusan Pemerintahan Daerah	Laporan		Laporan	2 Laporan	<b>60,000,000</b>						2 Laporan	<b>75,000,000</b>	
5 05 01 2.08 02	Penyediaan Jasa Komunikasi, Sumber Daya Air dan Listrik	Jumlah Laporan Penyediaan Jasa Komunikasi, Sumber Daya Air dan Listrik yang Disediakan				2 Laporan	60,000,000	Kab. Lampung Selatan, Kalianda, Way Urang	Dana Transfer Umum-Dana Alokasi Umum	Memperkuat Stabilitas Polhukhankam Dan Transformasi Pelayanan Publik	Transformasi Pelayanan Publik melalui Inovasi Peningkatan Kualitas Tata Kelola Pemerintahan dan Aparatur	Badan Penelitian dan Pengembangan	2 Laporan	75,000,000	Badan Penelitian dan Pengembangan
<b>5 05 01 2.09</b>	<b>Pemeliharaan Barang Milik Daerah Penunjang Urusan Pemerintahan Daerah</b>	Jumlah Unit Pemeliharaan Barang Milik Daerah Penunjang Urusan Pemerintahan Daerah	Unit		Unit	44 Unit	<b>127,440,000</b>						44 Unit	<b>170,000,000</b>	
5 05 01 2.09 01	Penyediaan Jasa Pemeliharaan, Biaya Pemeliharaan, dan Pajak Kendaraan Perorangan Dinas atau Kendaraan Dinas Jabatan	Jumlah Kendaraan Perorangan Dinas atau Kendaraan Dinas Jabatan yang Dipelihara dan dibayarkan Pajaknya				1 Unit	40,770,000	Kab. Lampung Selatan, Kalianda, Way Urang	Dana Transfer Umum-Dana Alokasi Umum	Memperkuat Stabilitas Polhukhankam Dan Transformasi Pelayanan Publik	Transformasi Pelayanan Publik melalui Inovasi Peningkatan Kualitas Tata Kelola Pemerintahan dan Aparatur	Badan Penelitian dan Pengembangan	1 Unit	60,000,000	Badan Penelitian dan Pengembangan
5 05 01 2.09 02	Penyediaan Jasa Pemeliharaan, Biaya Pemeliharaan, Pajak dan Perizinan Kendaraan Dinas Operasional atau Lapangan	Jumlah Kendaraan Dinas Operasional atau Lapangan yang Dipelihara dan dibayarkan Pajak dan Perizinannya				3 Unit	44,170,000	Kab. Lampung Selatan, Kalianda, Way Urang	Dana Transfer Umum-Dana Alokasi Umum	Memperkuat Stabilitas Polhukhankam Dan Transformasi Pelayanan Publik	Transformasi Pelayanan Publik melalui Inovasi Peningkatan Kualitas Tata Kelola Pemerintahan dan Aparatur	Badan Penelitian dan Pengembangan	3 Unit	60,000,000	Badan Penelitian dan Pengembangan
5 05 01 2.09 06	Pemeliharaan Peralatan dan Mesin Lainnya	Jumlah Peralatan dan Mesin Lainnya yang Dipelihara				39 Unit	17,500,000	Kab. Lampung Selatan, Kalianda, Way Urang	Dana Transfer Umum-Dana Alokasi Umum	Memperkuat Stabilitas Polhukhankam Dan Transformasi Pelayanan Publik	Transformasi Pelayanan Publik melalui Inovasi Peningkatan Kualitas Tata Kelola Pemerintahan dan Aparatur	Badan Penelitian dan Pengembangan	39 Unit	20,000,000	Badan Penelitian dan Pengembangan
5 05 01 2.09 09	Pemeliharaan/Rehabilitasi Gedung Kantor dan Bangunan Lainnya	Jumlah Gedung Kantor dan Bangunan Lainnya yang Dipelihara/Direhabilitasi				1 Unit	25,000,000	Kab. Lampung Selatan, Kalianda, Way Urang	Dana Transfer Umum-Dana Alokasi Umum	Memperkuat Stabilitas Polhukhankam Dan Transformasi Pelayanan Publik	Transformasi Pelayanan Publik melalui Inovasi Peningkatan Kualitas Tata Kelola Pemerintahan dan Aparatur	Badan Penelitian dan Pengembangan	1 Unit	30,000,000	Badan Penelitian dan Pengembangan

**Rancangan Akhir Rencana Kerja Pemerintah Daerah (RKPD)  
Kabupaten Lampung Selatan  
Tahun 2023**

Kode	Usuran/ Bidang Usuran/ Program/ Kegiatan/ Sub Kegiatan	Indikator Program/ Kegiatan/ Sub Kegiatan	Target Akhir Periode RPJMD	Realisasi Capaian RKPD Tahun 2021	Prakiraan Capaian Target RKPD Tahun 2022	Capaian Kinerja dan Kerangka Pendanaan						Kelompok Sasaran	Prakiraan Maju Rencana Tahun 2024		Perangkat Daerah Penanggung Jawab		
						Target 2023	Pagu Indikatif	Lokasi	Sumber Dana	Prioritas			Target	Pagu Indikatif			
										Nasional	Daerah						
5	05	02											45 %	2,506,780,000			
5	05	02	2.01										6 Laporan	1,204,520,000			
5	05	02	2.01	01				4 Laporan	416,000,000	Kab. Lampung Selatan, Kalianda, Way Urang	Dana Transfer Umum- Dana Alokasi Umum	Memperkuat Stabilitas Polhukhankam Dan Transformasi Pelayanan Publik	Transformasi Pelayanan Publik melalui Inovasi Peningkatan Kualitas Tata Kelola Pemerintahan dan Aparatur	Kabupaten Lampung Selatan	4 Laporan	600,000,000	Badan Penelitian dan Pengembangan
5	05	02	2.01	02				1 Laporan	650,000,000	Kab. Lampung Selatan, Kalianda, Way Urang	Dana Transfer Umum- Dana Alokasi Umum	Memperkuat Stabilitas Polhukhankam Dan Transformasi Pelayanan Publik	Transformasi Pelayanan Publik melalui Inovasi Peningkatan Kualitas Tata Kelola Pemerintahan dan Aparatur	Kabupaten Lampung Selatan	1 Laporan	302,260,000	Badan Penelitian dan Pengembangan
5	05	02	2.01	05				1 Laporan	209,082,000	Kab. Lampung Selatan, Kalianda, Way Urang	Dana Transfer Umum- Dana Alokasi Umum	Memperkuat Stabilitas Polhukhankam Dan Transformasi Pelayanan Publik	Transformasi Pelayanan Publik melalui Inovasi Peningkatan Kualitas Tata Kelola Pemerintahan dan Aparatur	Kabupaten Lampung Selatan	1 Laporan	302,260,000	Badan Penelitian dan Pengembangan
5	05	02	2.04					4 Laporan	615,618,000						4 Laporan	1,302,260,000	
5	05	02	2.04	02				1 Laporan	185,618,000	Kab. Lampung Selatan, Kalianda, Way Urang	Dana Transfer Umum- Dana Alokasi Umum	Memperkuat Stabilitas Polhukhankam Dan Transformasi Pelayanan Publik	Transformasi Pelayanan Publik melalui Inovasi Peningkatan Kualitas Tata Kelola Pemerintahan dan Aparatur	Kabupaten Lampung Selatan	1 Laporan	400,000,000	Badan Penelitian dan Pengembangan
5	05	02	2.04	03				1 Laporan	125,000,000	Kab. Lampung Selatan, Kalianda, Way Urang	Dana Transfer Umum- Dana Alokasi Umum	Memperkuat Stabilitas Polhukhankam Dan Transformasi Pelayanan Publik	Transformasi Pelayanan Publik melalui Inovasi Peningkatan Kualitas Tata Kelola Pemerintahan dan Aparatur	Kabupaten Lampung Selatan	1 Laporan	250,000,000	Badan Penelitian dan Pengembangan

**Rancangan Akhir Rencana Kerja Pemerintah Daerah (RKPD)  
Kabupaten Lampung Selatan  
Tahun 2023**

Kode	Urusan/ Bidang Urusan/ Program/ Kegiatan/ Sub Kegiatan	Indikator Program/ Kegiatan/ Sub Kegiatan	Target Akhir Periode RPJMD	Realisasi Capaian RKPD Tahun 2021	Prakiraan Capaian Target RKPD Tahun 2022	Capaian Kinerja dan Kerangka Pendanaan						Kelompok Sasaran	Prakiraan Maju Rencana Tahun 2024		Perangkat Daerah Penanggung Jawab
						Target 2023	Pagu Indikatif	Lokasi	Sumber Dana	Prioritas			Target	Pagu Indikatif	
										Nasional	Daerah				
5 05 02 2.04 04	Sosialisasi dan Diseminasi Hasil-Hasil Kelitbangan	Jumlah Laporan Hasil Penyelenggaraan Sosialisasi dan Diseminasi Hasil-Hasil Kelitbangan				1 Laporan	100,000,000	Kab. Lampung Selatan, Kalianda, Way Urang	Dana Transfer Umum- Dana Alokasi Umum	Memperkuat Stabilitas Polhukhankam Dan Transformasi Pelayanan Publik	Transformasi Pelayanan Publik melalui Inovasi Peningkatan Kualitas Tata Kelola Pemerintahan dan Aparatur	Kabupaten Lampung Selatan	1 Laporan	302,260,000	Badan Penelitian dan Pengembangan
5 05 02 2.04 05	Fasilitasi Hak Kekayaan Intelektual	Jumlah Laporan Pelaksanaan Fasilitasi Hak Kekayaan Intelektual				1 Laporan	205,000,000	Kab. Lampung Selatan, Kalianda, Way Urang	Dana Transfer Umum- Dana Alokasi Umum	Memperkuat Stabilitas Polhukhankam Dan Transformasi Pelayanan Publik	Transformasi Pelayanan Publik melalui Inovasi Peningkatan Kualitas Tata Kelola Pemerintahan dan Aparatur	Kabupaten Lampung Selatan	1 Laporan	350,000,000	Badan Penelitian dan Pengembangan
<b>TOTAL</b>							<b>5,343,872,000</b>							<b>7,401,780,000</b>	



**Rancangan Akhir Rencana Kerja Pemerintah Daerah (RKPD)  
Kabupaten Lampung Selatan  
Tahun 2023**

Kode	Urusan/ Bidang Urusan/ Program/ Kegiatan/ Sub Kegiatan	Indikator Program/ Kegiatan/ Sub Kegiatan	Target Akhir Periode RPJMD	Realisasi Capaian RKPD Tahun 2021	Prakiraan Capaian Target RKPD Tahun 2022	Capaian Kinerja dan Kerangka Pendanaan						Kelompok Sasaran	Prakiraan Maju Rencana Tahun 2024		Perangkat Daerah Penanggung Jawab
						Target 2023	Pagu Indikatif	Lokasi	Sumber Dana	Prioritas			Target	Pagu Indikatif	
										Nasional	Daerah				
6.01.01.2.01.06	Koordinasi dan Penyusunan Laporan Capaian Kinerja dan Ikhtisar Realisasi Kinerja SKPD	Jumlah Laporan Capaian Kinerja dan Ikhtisar Realisasi Kinerja Hasil Koordinasi Penyusunan Laporan Capaian Kinerja				3 Laporan	10,000,000	Kab. Lampung Selatan, Kalianda, Way Urang	Dana Transfer Umum-Dana Alokasi Umum		Transformasi Pelayanan Publik melalui Inovasi Peningkatan Kualitas Tata Kelola Pemerintahan dan Aparatur		3 Laporan	10,000,000	Inspektorat
<b>6.01.01.2.02</b>	<b>Administrasi Keuangan Perangkat Daerah</b>						<b>9,330,480,700</b>							<b>9,370,000,000</b>	
6.01.01.2.02.01	Penyediaan Gaji dan Tunjangan ASN	Jumlah Orang yang Menerima Gaji dan Tunjangan ASN				56 Orang/Bulan	9,032,272,000	Kab. Lampung Selatan, Kalianda, Way Urang	Dana Transfer Umum-Dana Alokasi Umum		Transformasi Pelayanan Publik melalui Inovasi Peningkatan Kualitas Tata Kelola Pemerintahan dan Aparatur		56 Orang/Bulan	9,050,000,000	Inspektorat
6.01.01.2.02.02	Penyediaan Administrasi Pelaksanaan Tugas ASN	Jumlah Dokumen Hasil Penyediaan Administrasi Pelaksanaan Tugas ASN				12 Dokumen	287,245,000	Kab. Lampung Selatan, Kalianda, Way Urang	Dana Transfer Umum-Dana Alokasi Umum		Transformasi Pelayanan Publik melalui Inovasi Peningkatan Kualitas Tata Kelola Pemerintahan dan Aparatur		12 Dokumen	300,000,000	Inspektorat
6.01.01.2.02.05	Koordinasi dan Penyusunan Laporan Keuangan Akhir Tahun SKPD	Jumlah Laporan Keuangan Akhir Tahun SKPD dan Laporan Hasil Koordinasi Penyusunan Laporan Keuangan Akhir Tahun SKPD				1 Laporan	5,463,700	Kab. Lampung Selatan, Kalianda, Way Urang	Dana Transfer Umum-Dana Alokasi Umum		Transformasi Pelayanan Publik melalui Inovasi Peningkatan Kualitas Tata Kelola Pemerintahan dan Aparatur		1 Laporan	10,000,000	Inspektorat
6.01.01.2.02.07	Koordinasi dan Penyusunan Laporan Keuangan Bulanan/Triwulanan/Semesteran SKPD	Jumlah Laporan Keuangan Bulanan/Triwulanan/Semesteran SKPD dan Laporan Koordinasi Penyusunan Laporan Keuangan Bulanan/Triwulanan/Semesteran SKPD				4 Laporan	5,500,000	Kab. Lampung Selatan, Kalianda, Way Urang	Dana Transfer Umum-Dana Alokasi Umum		Transformasi Pelayanan Publik melalui Inovasi Peningkatan Kualitas Tata Kelola Pemerintahan dan Aparatur		4 Laporan	10,000,000	Inspektorat
<b>6.01.01.2.03</b>	<b>Administrasi Barang Milik Daerah pada Perangkat Daerah</b>						<b>22,500,000</b>							<b>22,500,000</b>	
6.01.01.2.03.01	Penyusunan Perencanaan Kebutuhan Barang Milik Daerah SKPD	Jumlah Rencana Kebutuhan Barang Milik Daerah SKPD				1 Dokumen	7,500,000	Kab. Lampung Selatan, Kalianda, Way Urang	Dana Transfer Umum-Dana Alokasi Umum		Transformasi Pelayanan Publik melalui Inovasi Peningkatan Kualitas Tata Kelola Pemerintahan dan Aparatur		1 Dokumen	7,500,000	Inspektorat

**Rancangan Akhir Rencana Kerja Pemerintah Daerah (RKPD)  
Kabupaten Lampung Selatan  
Tahun 2023**

Kode	Urusan/ Bidang Urusan/ Program/ Kegiatan/ Sub Kegiatan	Indikator Program/ Kegiatan/ Sub Kegiatan	Target Akhir Periode RPJMD	Realisasi Capaian RKPD Tahun 2021	Prakiraan Capaian Target RKPD Tahun 2022	Capaian Kinerja dan Kerangka Pendanaan						Kelompok Sasaran	Prakiraan Maju Rencana Tahun 2024		Perangkat Daerah Penanggung Jawab
						Target 2023	Pagu Indikatif	Lokasi	Sumber Dana	Prioritas			Target	Pagu Indikatif	
										Nasional	Daerah				
6 01 01 2.03 05	Rekonsiliasi dan Penyusunan Laporan Barang Milik Daerah pada SKPD	Jumlah Laporan Rekonsiliasi dan Penyusunan Laporan Barang Milik Daerah pada SKPD				1 Laporan	7,500,000	Kab. Lampung Selatan, Kalianda, Way Urang	Dana Transfer Umum- Dana Alokasi Umum		Transformasi Pelayanan Publik melalui Inovasi Peningkatan Kualitas Tata Kelola Pemerintahan dan Aparatur		1 Laporan	7,500,000	Inspektorat
6 01 01 2.03 06	Penatausahaan Barang Milik Daerah pada SKPD	Jumlah Laporan Penatausahaan Barang Milik Daerah pada SKPD				1 Laporan	7,500,000	Kab. Lampung Selatan, Kalianda, Way Urang	Dana Transfer Umum- Dana Alokasi Umum		Transformasi Pelayanan Publik melalui Inovasi Peningkatan Kualitas Tata Kelola Pemerintahan dan Aparatur		1 Laporan	7,500,000	Inspektorat
<b>6 01 01 2.05</b>	<b>Administrasi Kepegawaian Perangkat Daerah</b>						<b>567,361,000</b>							<b>440,000,000</b>	
6 01 01 2.05 02	Pengadaan Pakaian Dinas beserta Atribut Kelengkapannya	Jumlah Paket Pakaian Dinas beserta Atribut Kelengkapan				1 Paket	21,630,000	Kab. Lampung Selatan, Kalianda, Way Urang	Dana Transfer Umum- Dana Alokasi Umum		Transformasi Pelayanan Publik melalui Inovasi Peningkatan Kualitas Tata Kelola Pemerintahan dan Aparatur		1 Paket	30,000,000	Inspektorat
6 01 01 2.05 05	Monitoring, Evaluasi, dan Penilaian Kinerja Pegawai	Jumlah Dokumen Monitoring,Evaluasi, dan Penilaian Kinerja Pegawai				1 Dokumen	10,000,000	Kab. Lampung Selatan, Semua Kecamatan, Semua Kelurahan	Dana Transfer Umum- Dana Alokasi Umum		Transformasi Pelayanan Publik melalui Inovasi Peningkatan Kualitas Tata Kelola Pemerintahan dan Aparatur		1 Dokumen	10,000,000	Inspektorat
6 01 01 2.05 09	Pendidikan dan Pelatihan Pegawai Berdasarkan Tugas dan Fungsi	Jumlah Pegawai Berdasarkan Tugas dan Fungsi yang Mengikuti Pendidikan dan Pelatihan				15 Orang	411,800,000	Kab. Lampung Selatan, Kalianda, Way Urang	Dana Transfer Umum- Dana Alokasi Umum		Transformasi Pelayanan Publik melalui Inovasi Peningkatan Kualitas Tata Kelola Pemerintahan dan Aparatur		15 Orang	250,000,000	Inspektorat
6 01 01 2.05 10	Sosialisasi Peraturan Perundang-Undangan	Jumlah Orang yang Mengikuti Sosialisasi Peraturan Perundang- Undangan				50 Orang	23,931,000	Kab. Lampung Selatan, Semua Kecamatan, Semua Kelurahan	Dana Transfer Umum- Dana Alokasi Umum		Transformasi Pelayanan Publik melalui Inovasi Peningkatan Kualitas Tata Kelola Pemerintahan dan Aparatur		50 Orang	50,000,000	Inspektorat

**Rancangan Akhir Rencana Kerja Pemerintah Daerah (RKPD)  
Kabupaten Lampung Selatan  
Tahun 2023**

Kode	Urusan/ Bidang Urusan/ Program/ Kegiatan/ Sub Kegiatan	Indikator Program/ Kegiatan/ Sub Kegiatan	Target Akhir Periode RPJMD	Realisasi Capaian RKPD Tahun 2021	Prakiraan Capaian Target RKPD Tahun 2022	Capaian Kinerja dan Kerangka Pendanaan						Kelompok Sasaran	Prakiraan Maju Rencana Tahun 2024		Perangkat Daerah Penanggung Jawab
						Target 2023	Pagu Indikatif	Lokasi	Sumber Dana	Prioritas			Target	Pagu Indikatif	
										Nasional	Daerah				
6.01.01.2.05.11	Bimbingan Teknis Implementasi Peraturan Perundang-Undangan	Jumlah Orang yang Mengikuti Bimbingan Teknis Implementasi Peraturan Perundang-Undangan				50 Orang	100,000,000	Kab. Lampung Selatan, Kalianda, Way Urang	Dana Transfer Umum-Dana Alokasi Umum		Transformasi Pelayanan Publik melalui Inovasi Peningkatan Kualitas Tata Kelola Pemerintahan dan Aparatur		50 Orang	100,000,000	Inspektorat
<b>6.01.01.2.06</b>	<b>Administrasi Umum Perangkat Daerah</b>						<b>329,110,700</b>							<b>300,000,000</b>	
6.01.01.2.06.01	Penyediaan Komponen Instalasi Listrik/Penerangan Bangunan Kantor	Jumlah Paket Komponen Instalasi Listrik/Penerangan Bangunan Kantor yang Disediakan				1 Paket	5,038,600	Kab. Lampung Selatan, Kalianda, Way Urang	Dana Transfer Umum-Dana Alokasi Umum		Transformasi Pelayanan Publik melalui Inovasi Peningkatan Kualitas Tata Kelola Pemerintahan dan Aparatur		1 Paket	10,000,000	Inspektorat
6.01.01.2.06.02	Penyediaan Peralatan dan Perlengkapan Kantor	Jumlah Paket Peralatan dan Perlengkapan Kantor yang Disediakan				1 Paket	108,016,000	Kab. Lampung Selatan, Kalianda, Way Urang	Dana Transfer Umum-Dana Alokasi Umum		Transformasi Pelayanan Publik melalui Inovasi Peningkatan Kualitas Tata Kelola Pemerintahan dan Aparatur		1 Paket	30,000,000	Inspektorat
6.01.01.2.06.03	Penyediaan Peralatan Rumah Tangga	Jumlah Paket Peralatan Rumah Tangga yang Disediakan				1 Paket	8,841,100	Kab. Lampung Selatan, Kalianda, Way Urang	Dana Transfer Umum-Dana Alokasi Umum		Transformasi Pelayanan Publik melalui Inovasi Peningkatan Kualitas Tata Kelola Pemerintahan dan Aparatur		1 Paket	10,000,000	Inspektorat
6.01.01.2.06.04	Penyediaan Bahan Logistik Kantor	Jumlah Paket Bahan Logistik Kantor yang Disediakan				1 Paket	75,000,000	Kab. Lampung Selatan, Kalianda, Way Urang	Dana Transfer Umum-Dana Alokasi Umum		Transformasi Pelayanan Publik melalui Inovasi Peningkatan Kualitas Tata Kelola Pemerintahan dan Aparatur		1 Paket	75,000,000	Inspektorat
6.01.01.2.06.05	Penyediaan Barang Cetak dan Penggandaan	Jumlah Paket Barang Cetak dan Penggandaan yang Disediakan				1 Paket	30,000,000	Kab. Lampung Selatan, Kalianda, Way Urang	Dana Transfer Umum-Dana Alokasi Umum		Transformasi Pelayanan Publik melalui Inovasi Peningkatan Kualitas Tata Kelola Pemerintahan dan Aparatur		1 Paket	30,000,000	Inspektorat
6.01.01.2.06.06	Penyediaan Bahan Bacaan dan Peraturan Perundang-undangan	Jumlah Dokumen Bahan Bacaan dan Peraturan Perundang-undangan yang Disediakan				48 Dokumen	15,000,000	Kab. Lampung Selatan, Kalianda, Way Urang	Dana Transfer Umum-Dana Alokasi Umum		Transformasi Pelayanan Publik melalui Inovasi Peningkatan Kualitas Tata Kelola Pemerintahan dan Aparatur		48 Dokumen	15,000,000	Inspektorat



**Rancangan Akhir Rencana Kerja Pemerintah Daerah (RKPD)  
Kabupaten Lampung Selatan  
Tahun 2023**

Kode	Urusan/ Bidang Urusan/ Program/ Kegiatan/ Sub Kegiatan	Indikator Program/ Kegiatan/ Sub Kegiatan	Target Akhir Periode RPJMD	Realisasi Capaian RKPD Tahun 2021	Prakiraan Capaian Target RKPD Tahun 2022	Capaian Kinerja dan Kerangka Pendanaan						Kelompok Sasaran	Prakiraan Maju Rencana Tahun 2024		Perangkat Daerah Penanggung Jawab
						Target 2023	Pagu Indikatif	Lokasi	Sumber Dana	Prioritas			Target	Pagu Indikatif	
										Nasional	Daerah				
6.01.01.2.06.08	Fasilitasi Kunjungan Tamu	Jumlah Laporan Fasilitasi Kunjungan Tamu				12 Laporan	19,835,000	Kab. Lampung Selatan, Kalianda, Way Urang	Dana Transfer Umum-Dana Alokasi Umum		Transformasi Pelayanan Publik melalui Inovasi Peningkatan Kualitas Tata Kelola Pemerintahan dan Aparatur		12 Laporan	30,000,000	Inspektorat
6.01.01.2.06.09	Penyelenggaraan Rapat Koordinasi dan Konsultasi SKPD	Jumlah Laporan Penyelenggaraan Rapat Koordinasi dan Konsultasi SKPD				12 Laporan	67,380,000	Semua Kab/Kota, Semua Kecamatan, Semua Kelurahan	Dana Transfer Umum-Dana Alokasi Umum		Transformasi Pelayanan Publik melalui Inovasi Peningkatan Kualitas Tata Kelola Pemerintahan dan Aparatur		12 Laporan	100,000,000	Inspektorat
6.01.01.2.07	<b>Pengadaan Barang Milik Daerah Penunjang Urusan Pemerintah Daerah</b>	Jumlah Barang Milik Daerah	Unit		Unit	32 Unit	<b>484,348,700</b>						32 Unit	<b>30,000,000</b>	
6.01.01.2.07.05	Pengadaan Mebel	Jumlah Paket Mebel yang Disediakan				28 Unit	69,903,000	Kab. Lampung Selatan, Kalianda, Way Urang	Dana Transfer Umum-Dana Alokasi Umum		Transformasi Pelayanan Publik melalui Inovasi Peningkatan Kualitas Tata Kelola Pemerintahan dan Aparatur		28 Unit	15,000,000	Inspektorat
6.01.01.2.07.06	Pengadaan Peralatan dan Mesin Lainnya	Jumlah Unit Peralatan dan Mesin Lainnya yang Disediakan				4 Unit	414,445,700	Kab. Lampung Selatan, Kalianda, Way Urang	Dana Transfer Umum-Dana Alokasi Umum		Transformasi Pelayanan Publik melalui Inovasi Peningkatan Kualitas Tata Kelola Pemerintahan dan Aparatur		4 Unit	15,000,000	Inspektorat
6.01.01.2.08	<b>Penyediaan Jasa Penunjang Urusan Pemerintahan Daerah</b>						<b>89,400,000</b>							<b>89,400,000</b>	
6.01.01.2.08.02	Penyediaan Jasa Komunikasi, Sumber Daya Air dan Listrik	Jumlah Laporan Penyediaan Jasa Komunikasi, Sumber Daya Air dan Listrik yang Disediakan				12 Laporan	89,400,000	Kab. Lampung Selatan, Kalianda, Way Urang	Dana Transfer Umum-Dana Alokasi Umum		Transformasi Pelayanan Publik melalui Inovasi Peningkatan Kualitas Tata Kelola Pemerintahan dan Aparatur		12 Laporan	89,400,000	Inspektorat
6.01.01.2.09	<b>Pemeliharaan Barang Milik Daerah Penunjang Urusan Pemerintahan Daerah</b>	Barang Milik daerah yang di pelihara	Unit		Unit	51 Unit	<b>260,026,600</b>						51 Unit	<b>200,000,000</b>	

**Rancangan Akhir Rencana Kerja Pemerintah Daerah (RKPD)  
Kabupaten Lampung Selatan  
Tahun 2023**

Kode	Urusan/ Bidang Urusan/ Program/ Kegiatan/ Sub Kegiatan	Indikator Program/ Kegiatan/ Sub Kegiatan	Target Akhir Periode RPJMD	Realisasi Capaian RKPD Tahun 2021	Prakiraan Capaian Target RKPD Tahun 2022	Capaian Kinerja dan Kerangka Pendanaan						Kelompok Sasaran	Prakiraan Maju Rencana Tahun 2024		Perangkat Daerah Penanggung Jawab
						Target 2023	Pagu Indikatif	Lokasi	Sumber Dana	Prioritas			Target	Pagu Indikatif	
										Nasional	Daerah				
6.01.01.2.09.01	Penyediaan Jasa Pemeliharaan, Biaya Pemeliharaan, dan Pajak Kendaraan Perorangan Dinas atau Kendaraan Dinas Jabatan	Jumlah Kendaraan Perorangan Dinas atau Kendaraan Dinas Jabatan yang Dipelihara dan dibayarkan Pajaknya				8 Unit	216,026,600	Kab. Lampung Selatan, Kalianda, Way Urang	Dana Transfer Umum-Dana Alokasi Umum		Transformasi Pelayanan Publik melalui Inovasi Peningkatan Kualitas Tata Kelola Pemerintahan dan Aparatur		8 Unit	150,000,000	Inspektorat
6.01.01.2.09.06	Pemeliharaan Peralatan dan Mesin Lainnya	Jumlah Peralatan dan Mesin Lainnya yang Dipelihara Jumlah Peralatan dan Mesin Lainnya yang Dipelihara				0 Unit 42 Unit	19,000,000	Kab. Lampung Selatan, Kalianda, Way Urang	Dana Transfer Umum-Dana Alokasi Umum		Transformasi Pelayanan Publik melalui Inovasi Peningkatan Kualitas Tata Kelola Pemerintahan dan Aparatur		0 Unit 42 Unit	25,000,000	Inspektorat
6.01.01.2.09.09	Pemeliharaan/Rehabilitasi Gedung Kantor dan Bangunan Lainnya	Jumlah Gedung Kantor dan Bangunan Lainnya yang Dipelihara/Direhabilitasi				1 Unit	10,000,000	Kab. Lampung Selatan, Kalianda, Way Urang	Dana Transfer Umum-Dana Alokasi Umum		Transformasi Pelayanan Publik melalui Inovasi Peningkatan Kualitas Tata Kelola Pemerintahan dan Aparatur		1 Unit	10,000,000	Inspektorat
6.01.01.2.09.10	Pemeliharaan/Rehabilitasi Sarana dan Prasarana Gedung Kantor atau Bangunan Lainnya	Jumlah Sarana dan Prasarana Gedung Kantor atau Bangunan Lainnya yang Dipelihara/Direhabilitasi				1 Unit	10,000,000	Kab. Lampung Selatan, Kalianda, Way Urang	Dana Transfer Umum-Dana Alokasi Umum		Transformasi Pelayanan Publik melalui Inovasi Peningkatan Kualitas Tata Kelola Pemerintahan dan Aparatur		1 Unit	10,000,000	Inspektorat
6.01.01.2.09.11	Pemeliharaan/Rehabilitasi Sarana dan Prasarana Pendukung Gedung Kantor atau Bangunan Lainnya	Jumlah Sarana dan Prasarana Pendukung Gedung Kantor atau Bangunan Lainnya yang Dipelihara/Direhabilitasi				1 Unit	5,000,000	Kab. Lampung Selatan, Kalianda, Way Urang	Dana Transfer Umum-Dana Alokasi Umum		Transformasi Pelayanan Publik melalui Inovasi Peningkatan Kualitas Tata Kelola Pemerintahan dan Aparatur		1 Unit	5,000,000	Inspektorat
6.01.02	<b>PROGRAM PENYELENGGARAAN PENGAWASAN</b>	Persentase penyelenggaraan pengawasan di lingkungan inspektorat daerah	%		%	100 %	<b>1,576,295,700</b>						100 %	<b>2,070,000,000</b>	
6.01.02.2.01	<b>Penyelenggaraan Pengawasan Internal</b>	Jumlah Laporan Hasil Pengawasan Internal	Laporan		Laporan	273 Laporan	<b>1,216,773,700</b>						273 Laporan	<b>1,570,000,000</b>	
6.01.02.2.01.01	Pengawasan Kinerja Pemerintah Daerah	Jumlah Laporan Hasil Pengawasan Kinerja Pemerintah Daerah				53 Laporan	157,789,900	Kab. Lampung Selatan, Semua Kecamatan, Semua Kelurahan	Dana Transfer Umum-Dana Alokasi Umum	0	Transformasi Pelayanan Publik melalui Inovasi Peningkatan Kualitas Tata Kelola Pemerintahan dan Aparatur		53 Laporan	200,000,000	Inspektorat

**Rancangan Akhir Rencana Kerja Pemerintah Daerah (RKPD)  
Kabupaten Lampung Selatan  
Tahun 2023**

Kode	Urusan/ Bidang Urusan/ Program/ Kegiatan/ Sub Kegiatan	Indikator Program/ Kegiatan/ Sub Kegiatan	Target Akhir Periode RPJMD	Realisasi Capaian RKPD Tahun 2021	Prakiraan Capaian Target RKPD Tahun 2022	Capaian Kinerja dan Kerangka Pendanaan						Kelompok Sasaran	Prakiraan Maju Rencana Tahun 2024		Perangkat Daerah Penanggung Jawab
						Target 2023	Pagu Indikatif	Lokasi	Sumber Dana	Prioritas			Target	Pagu Indikatif	
										Nasional	Daerah				
6 01 02 2.01 02	Pengawasan Keuangan Pemerintah Daerah	Jumlah Laporan Hasil Pengawasan Keuangan Pemerintah Daerah				100 Laporan	247,991,900	Kab. Lampung Selatan, Semua Kecamatan, Semua Kelurahan	Dana Transfer Umum- Dana Alokasi Umum		Transformasi Pelayanan Publik melalui Inovasi Peningkatan Kualitas Tata Kelola Pemerintahan dan Aparatur	0	100 Laporan	250,000,000	Inspektorat
6 01 02 2.01 03	Reviu Laporan Kinerja	Jumlah Laporan Hasil Reviu Laporan Kinerja				5 Laporan	99,093,400	Kab. Lampung Selatan, Kalianda, Way Urang	Dana Transfer Umum- Dana Alokasi Umum		Transformasi Pelayanan Publik melalui Inovasi Peningkatan Kualitas Tata Kelola Pemerintahan dan Aparatur	0	5 Laporan	160,000,000	Inspektorat
6 01 02 2.01 04	Reviu Laporan Keuangan	Jumlah Laporan Hasil Reviu Laporan Keuangan				9 Laporan	203,420,000	Kab. Lampung Selatan, Kalianda, Way Urang	Dana Transfer Umum- Dana Alokasi Umum		Transformasi Pelayanan Publik melalui Inovasi Peningkatan Kualitas Tata Kelola Pemerintahan dan Aparatur	0	9 Laporan	160,000,000	Inspektorat
6 01 02 2.01 05	Pengawasan Desa	Jumlah Laporan Hasil Pengawasan Desa				100 Laporan	357,894,500	Kab. Lampung Selatan, Semua Kecamatan, Semua Kelurahan	Dana Transfer Umum- Dana Alokasi Umum		Transformasi Pelayanan Publik melalui Inovasi Peningkatan Kualitas Tata Kelola Pemerintahan dan Aparatur	0	100 Laporan	500,000,000	Inspektorat
6 01 02 2.01 06	Kerja Sama Pengawasan Internal	Jumlah Kesepakatan Pengawasan Internal yang Terbentuk				2 Kesepakatan	18,807,000	Kab. Lampung Selatan, Kalianda, Way Urang	Dana Transfer Umum- Dana Alokasi Umum		Transformasi Pelayanan Publik melalui Inovasi Peningkatan Kualitas Tata Kelola Pemerintahan dan Aparatur	0	2 Kesepakatan	100,000,000	Inspektorat
6 01 02 2.01 07	Monitoring dan Evaluasi Tindak Lanjut Hasil Pemeriksaan BPK RI dan Tindak Lanjut Hasil Pemeriksaan APIP	Jumlah Dokumen Hasil Monitoring dan Evaluasi Tindak Lanjut Hasil Pemeriksaan BPK RI dan Tindak Lanjut Hasil Pemeriksaan APIP				4 Dokumen	131,777,000	Kab. Lampung Selatan, Kalianda, Way Urang	Dana Transfer Umum- Dana Alokasi Umum		Transformasi Pelayanan Publik melalui Inovasi Peningkatan Kualitas Tata Kelola Pemerintahan dan Aparatur	0	4 Dokumen	200,000,000	Inspektorat
<b>6 01 02 2.02</b>	<b>Penyelenggaraan Pengawasan dengan Tujuan Tertentu</b>						<b>359,522,000</b>							<b>500,000,000</b>	

**Rancangan Akhir Rencana Kerja Pemerintah Daerah (RKPD)  
Kabupaten Lampung Selatan  
Tahun 2023**

Kode	Urusan/ Bidang Urusan/ Program/ Kegiatan/ Sub Kegiatan	Indikator Program/ Kegiatan/ Sub Kegiatan	Target Akhir Periode RPJMD	Realisasi Capaian RKPD Tahun 2021	Prakiraan Capaian Target RKPD Tahun 2022	Capaian Kinerja dan Kerangka Pendanaan						Kelompok Sasaran	Prakiraan Maju Rencana Tahun 2024		Perangkat Daerah Penanggung Jawab
						Target 2023	Pagu Indikatif	Lokasi	Sumber Dana	Prioritas			Target	Pagu Indikatif	
										Nasional	Daerah				
6 01 02 2.02 01	Penanganan Penyelesaian Kerugian Negara/Daerah	Jumlah Laporan Penyelesaian Kerugian Negara/Daerah yang Ditangani				4 Laporan	171,322,000	Kab. Lampung Selatan, Semua Kecamatan, Semua Kelurahan	Dana Transfer Umum- Dana Alokasi Umum		Transformasi Pelayanan Publik melalui Inovasi Peningkatan Kualitas Tata Kelola Pemerintahan dan Aparatur		4 Laporan	250,000,000	Inspektorat
6 01 02 2.02 02	Pengawasan dengan Tujuan Tertentu	Jumlah Laporan Hasil Pengawasan Dengan Tujuan Tertentu				50 Laporan	188,200,000	Kab. Lampung Selatan, Semua Kecamatan, Semua Kelurahan	Dana Transfer Umum- Dana Alokasi Umum		Transformasi Pelayanan Publik melalui Inovasi Peningkatan Kualitas Tata Kelola Pemerintahan dan Aparatur		50 Laporan	250,000,000	Inspektorat
6 01 03	<b>PROGRAM PERUMUSAN KEBIJAKAN, PENDAMPINGAN DAN ASISTENSI</b>	Jumlah Aparat Pengawasan Intern Pemerintah (APIP) yang ditingkatkan kapasitas dan kualitasnya				50	<b>702,290,700</b>						50	<b>1,300,000,000</b>	
6 01 03 2.01	<b>Perumusan Kebijakan Teknis di Bidang Pengawasan dan Fasilitasi Pengawasan</b>						<b>90,720,300</b>							<b>200,000,000</b>	
6 01 03 2.01 01	Perumusan Kebijakan Teknis di Bidang Pengawasan	Jumlah Rekomendasi Kebijakan Teknis di Bidang Pengawasan yang Disusun				2 Rekomendasi	15,013,000	Kab. Lampung Selatan, Kalianda, Way Urang	Dana Transfer Umum- Dana Alokasi Umum		Transformasi Pelayanan Publik melalui Inovasi Peningkatan Kualitas Tata Kelola Pemerintahan dan Aparatur		2 Rekomendasi	100,000,000	Inspektorat
6 01 03 2.01 02	Perumusan Kebijakan Teknis di Bidang Fasilitasi Pengawasan	Jumlah Rekomendasi Kebijakan Teknis di Bidang Fasilitasi Pengawasan yang Disusun				1 Rekomendasi	75,707,300	Kab. Lampung Selatan, Kalianda, Way Urang	Dana Transfer Umum- Dana Alokasi Umum		Transformasi Pelayanan Publik melalui Inovasi Peningkatan Kualitas Tata Kelola Pemerintahan dan Aparatur		1 Rekomendasi	100,000,000	Inspektorat
6 01 03 2.02	<b>Pendampingan dan Asistensi</b>						<b>611,570,400</b>							<b>1,100,000,000</b>	
6 01 03 2.02 01	Pendampingan dan Asistensi Urusan Pemerintahan Daerah	Jumlah Perangkat Daerah yang Dilakukan Pendampingan dan Asistensi Urusan Pemerintahan				53 OPD	107,857,000	Kab. Lampung Selatan, Semua Kecamatan, Semua Kelurahan	Dana Transfer Umum- Dana Alokasi Umum		Transformasi Pelayanan Publik melalui Inovasi Peningkatan Kualitas Tata Kelola Pemerintahan dan Aparatur		53 OPD	250,000,000	Inspektorat

**Rancangan Akhir Rencana Kerja Pemerintah Daerah (RKPD)  
Kabupaten Lampung Selatan  
Tahun 2023**

Kode	Urusan/ Bidang Urusan/ Program/ Kegiatan/ Sub Kegiatan	Indikator Program/ Kegiatan/ Sub Kegiatan	Target Akhir Periode RPJMD	Realisasi Capaian RKPD Tahun 2021	Prakiraan Capaian Target RKPD Tahun 2022	Capaian Kinerja dan Kerangka Pendanaan						Kelompok Sasaran	Prakiraan Maju Rencana Tahun 2024		Perangkat Daerah Penanggung Jawab
						Target 2023	Pagu Indikatif	Lokasi	Sumber Dana	Prioritas			Target	Pagu Indikatif	
										Nasional	Daerah				
6.01.03.2.02.02	Pendampingan, Asistensi, Verifikasi, dan Penilaian Reformasi Birokrasi	Jumlah Perangkat Daerah yang Dilakukan Pendampingan, Asistensi, Verifikasi, dan Penilaian Reformasi Birokrasi				53 OPD	130,066,000	Kab. Lampung Selatan, Semua Kecamatan, Semua Kelurahan	Dana Transfer Umum- Dana Alokasi Umum		Transformasi Pelayanan Publik melalui Inovasi Peningkatan Kualitas Tata Kelola Pemerintahan dan Aparatur		53 OPD	250,000,000	Inspektorat
6.01.03.2.02.03	Koordinasi, Monitoring dan Evaluasi serta Verifikasi Pencegahan dan Pemberantasan Korupsi	Jumlah Kegiatan Koordinasi, Monitoring dan Evaluasi serta Verifikasi Pencegahan dan Pemberantasan Korupsi				17 Kegiatan	321,000,000	Kab. Lampung Selatan, Semua Kecamatan, Semua Kelurahan	Dana Transfer Umum- Dana Alokasi Umum		Transformasi Pelayanan Publik melalui Inovasi Peningkatan Kualitas Tata Kelola Pemerintahan dan Aparatur		17 Kegiatan	400,000,000	Inspektorat
6.01.03.2.02.04	Pendampingan, Asistensi dan Verifikasi Penegakan Integritas	Jumlah Perangkat Daerah yang Dilakukan Pendampingan, Asistensi dan Verifikasi Penegakan Integritas				53 OPD	52,647,400	Kab. Lampung Selatan, Semua Kecamatan, Semua Kelurahan	Dana Transfer Umum- Dana Alokasi Umum		Transformasi Pelayanan Publik melalui Inovasi Peningkatan Kualitas Tata Kelola Pemerintahan dan Aparatur		53 OPD	200,000,000	Inspektorat
<b>TOTAL</b>							<b>13,416,466,000</b>							<b>13,881,900,000</b>	

**Rancangan Akhir Rencana Kerja Pemerintah Daerah (RKPD)  
Kabupaten Lampung Selatan  
Tahun 2023**

Kode	Urusan/ Bidang Urusan/ Program/ Kegiatan/ Sub Kegiatan	Indikator Program/ Kegiatan/ Sub Kegiatan	Target Akhir Periode RPJMD	Realisasi Capaian RKPD Tahun 2021	Prakiraan Capaian Target RKPD Tahun 2022	Capaian Kinerja dan Kerangka Pendanaan						Kelompok Sasaran	Prakiraan Maju Rencana Tahun 2024		Perangkat Daerah Penanggung Jawab
						Target 2023	Pagu Indikatif	Lokasi	Sumber Dana	Prioritas			Target	Pagu Indikatif	
										Nasional	Daerah				
7						<b>UNSUR KEWILAYAHAN</b>									
7	01						<b>3,308,296,000</b>						<b>3,397,952,000</b>		
7	01	01					<b>3,100,205,200</b>						<b>3,086,061,900</b>		
7	01	01	2.01				<b>6,537,600</b>						<b>6,314,400</b>		
7	01	01	2.01	01			2 Dokumen	1,092,800		Dana Transfer Umum- Dana Alokasi Umum			2 Dokumen	1,178,400	Kecamatan Natar
7	01	01	2.01	02			1 Dokumen	1,074,800		Dana Transfer Umum- Dana Alokasi Umum			1 Dokumen	1,178,500	Kecamatan Natar
7	01	01	2.01	03			1 Dokumen	1,074,800		Dana Transfer Umum- Dana Alokasi Umum			1 Dokumen	967,500	Kecamatan Natar
7	01	01	2.01	04			1 Dokumen	1,074,800		Dana Transfer Umum - Dana Alokasi Umum			1 Dokumen	967,500	Kecamatan Natar
7	01	01	2.01	05			1 Dokumen	1,074,800		Dana Transfer Umum- Dana Alokasi Umum			1 Dokumen	967,500	Kecamatan Natar
7	01	01	2.01	06			4 Dokumen	1,145,600		Dana Transfer Umum - Dana Alokasi Umum			4 Dokumen	1,055,000	Kecamatan Natar
7	01	01	2.02					<b>2,704,940,300</b>					<b>2,709,761,500</b>		
7	01	01	2.02	01			27 Orang/Bulan 0 Orang/bulan	2,319,448,000		Dana Transfer Umum- Dana Alokasi Umum			27 Orang/Bulan 0 Orang/bulan	2,319,448,000	Kecamatan Natar

**Rancangan Akhir Rencana Kerja Pemerintah Daerah (RKPD)  
Kabupaten Lampung Selatan  
Tahun 2023**

Kode	Urusan/ Bidang Urusan/ Program/ Kegiatan/ Sub Kegiatan	Indikator Program/ Kegiatan/ Sub Kegiatan	Target Akhir Periode RPJMD	Realisasi Capaian RKPD Tahun 2021	Prakiraan Capaian Target RKPD Tahun 2022	Capaian Kinerja dan Kerangka Pendanaan						Kelompok Sasaran	Prakiraan Maju Rencana Tahun 2024		Perangkat Daerah Penanggung Jawab
						Target 2023	Pagu Indikatif	Lokasi	Sumber Dana	Prioritas			Target	Pagu Indikatif	
										Nasional	Daerah				
7.01.01.2.02.02	Penyediaan Administrasi Pelaksanaan Tugas ASN	Jumlah Dokumen hasil Penyediaan administrasi pelaksanaan tugas ASN Jumlah Dokumen Hasil Penyediaan Administrasi Pelaksanaan Tugas ASN				12 Dokumen 0 Dokumen	383,110,200		Dana Transfer Umum-Dana Alokasi Umum				12 Dokumen 0 Dokumen	387,819,000	Kecamatan Natar
7.01.01.2.02.05	Koordinasi dan Penyusunan Laporan Keuangan Akhir Tahun SKPD	Jumlah Laporan keuangan akhir tahun SKPD dan laporan hasil koordinasi penyusunan laporan akhir tahun Jumlah Laporan Keuangan Akhir Tahun SKPD dan Laporan Hasil Koordinasi Penyusunan Laporan Keuangan Akhir Tahun SKPD Jumlah Laporan keuangan bulanan/triwulan/semesteran SKPD dan laporan koordinasi penyusunan laporan keuangan bulanan/triwulan/semesteran SKPD				1 Laporan 0 Laporan 12 Laporan	1,193,000	Semua Kab/Kota, Semua Kecamatan, Semua Kelurahan	Dana Transfer Umum-Dana Alokasi Umum				1 Laporan 0 Laporan 12 Laporan	1,193,000	Kecamatan Natar
7.01.01.2.02.07	Koordinasi dan Penyusunan Laporan Keuangan Bulanan/ Triwulan/ Semesteran SKPD	Jumlah Laporan Keuangan Bulanan/ Triwulan/ Semesteran SKPD dan Laporan Koordinasi Penyusunan Laporan Keuangan Bulanan/Triwulan/Semesteran SKPD				0 Laporan	1,189,100	Kab. Lampung Selatan, Natar, Semua Kelurahan	Dana Transfer Umum-Dana Alokasi Umum				0 Laporan	1,301,500	Kecamatan Natar
<b>7.01.01.2.06</b>	<b>Administrasi Umum Perangkat Daerah</b>						<b>275,807,300</b>							<b>259,966,000</b>	
7.01.01.2.06.01	Penyediaan Komponen Instalasi Listrik/Penerangan Bangunan Kantor	Jumlah paket komponen instalasi listrik atau penerangan bangunan kantor yang disediakan				1 Paket	4,967,500		Dana Transfer Umum-Dana Alokasi Umum				1 Paket	5,013,000	Kecamatan Natar
7.01.01.2.06.02	Penyediaan Peralatan dan Perlengkapan Kantor	Jumlah Paket Peralatan dan Perlengkapan yang Disediakan				2 paket	74,857,000		Dana Transfer Umum-Dana Alokasi Umum				2 paket	50,119,700	Kecamatan Natar
7.01.01.2.06.03	Penyediaan Peralatan Rumah Tangga	Jumlah Paket Peralatan Rumah Tangga				9 Paket	9,746,000		Dana Transfer Umum-Dana Alokasi Umum				9 Paket	9,804,000	Kecamatan Natar
7.01.01.2.06.04	Penyediaan Bahan Logistik Kantor	Jumlah Paket Bahan Logistik Kantor yang Disediakan				14 Paket	10,248,200		Dana Transfer Umum-Dana Alokasi Umum				14 Paket	10,134,300	Kecamatan Natar
7.01.01.2.06.05	Penyediaan Barang Cetak dan Penggandaan	Jumlah paket barang cetak dan penggandaan yang disediakan				36 Paket	12,313,600		Dana Transfer Umum-Dana Alokasi Umum				36 Paket	12,420,000	Kecamatan Natar

**Rancangan Akhir Rencana Kerja Pemerintah Daerah (RKPD)  
Kabupaten Lampung Selatan  
Tahun 2023**

Kode	Urusan/ Bidang Urusan/ Program/ Kegiatan/ Sub Kegiatan	Indikator Program/ Kegiatan/ Sub Kegiatan	Target Akhir Periode RPJMD	Realisasi Capaian RKPD Tahun 2021	Prakiraan Capaian Target RKPD Tahun 2022	Capaian Kinerja dan Kerangka Pendanaan						Kelompok Sasaran	Prakiraan Maju Rencana Tahun 2024		Perangkat Daerah Penanggung Jawab
						Target 2023	Pagu Indikatif	Lokasi	Sumber Dana	Prioritas			Target	Pagu Indikatif	
										Nasional	Daerah				
7 01 01 2.06 06	Penyediaan Bahan Bacaan dan Peraturan Perundang-undangan	Jumlah Dokumen Bahan Bacaan dan Peraturan Perundang Undangan yang disediakan				12 Dokumen	7,200,000		Dana Transfer Umum-Dana Alokasi Umum				12 Dokumen	7,200,000	Kecamatan Natar
7 01 01 2.06 08	Fasilitasi Kunjungan Tamu	Jumlah Laporan Fasilitasi Kunjungan Tamu				36 Laporan	142,075,000		Dana Transfer Umum-Dana Alokasi Umum				36 Laporan	150,875,000	Kecamatan Natar
7 01 01 2.06 09	Penyelenggaraan Rapat Koordinasi dan Konsultasi SKPD	Jumlah laporan penyelenggaraan rapat koordinasi dan konsultasi SKP				96 Laporan	14,400,000		Dana Transfer Umum-Dana Alokasi Umum				96 Laporan	14,400,000	Kecamatan Natar
7 01 01 2.08	<b>Penyediaan Jasa Penunjang Urusan Pemerintahan Daerah</b>						<b>44,800,000</b>							<b>40,800,000</b>	
7 01 01 2.08 02	Penyediaan Jasa Komunikasi, Sumber Daya Air dan Listrik	Jumlah laporan penyediaan jasa komunikasi, sumber daya air dan listrik yang disediakan				12 Laporan	44,800,000		Dana Transfer Umum-Dana Alokasi Umum				12 Laporan	40,800,000	Kecamatan Natar
7 01 01 2.09	<b>Pemeliharaan Barang Milik Daerah Penunjang Urusan Pemerintahan Daerah</b>						<b>68,120,000</b>							<b>69,220,000</b>	
7 01 01 2.09 01	Penyediaan Jasa Pemeliharaan, Biaya Pemeliharaan, dan Pajak Kendaraan Perorangan Dinas atau Kendaraan Dinas Jabatan	Jumlah kendaraan dinas operasional atau lapangan yang dipelihara dan dibayarkan pajak dan perizinannya				4 Unit	39,120,000		Dana Transfer Umum-Dana Alokasi Umum				4 Unit	40,220,000	Kecamatan Natar
7 01 01 2.09 06	Pemeliharaan Peralatan dan Mesin Lainnya	Jumlah Peralatan dan Mesin lainnya yang dipelihara				8 Unit	4,000,000		Dana Transfer Umum-Dana Alokasi Umum				8 Unit	4,000,000	Kecamatan Natar
7 01 01 2.09 09	Pemeliharaan/Rehabilitasi Gedung Kantor dan Bangunan Lainnya	Jumlah gedung kantor dan bangunan lainnya yang dipelihara/direhabilitasi				2 Unit	25,000,000		Dana Transfer Umum-Dana Alokasi Umum				2 Unit	25,000,000	Kecamatan Natar
7 01 02	<b>PROGRAM PENYELENGGARAAN PEMERINTAHAN DAN PELAYANAN PUBLIK</b>	Indeks Pelayanan Publik	poin		poin	80 poin	<b>7,961,400</b>						80 poin	<b>7,978,000</b>	
7 01 02 2.04	<b>Pelaksanaan Urusan Pemerintahan yang Dilimpahkan kepada Camat</b>						<b>7,961,400</b>							<b>7,978,000</b>	
7 01 02 2.04 03	Pelaksanaan Urusan Pemerintahan yang Terkait dengan Kewenangan Lain yang Dilimpahkan	Jumlah laporan pelaksanaan kewenangan lain yang dilimpahkan				1 Laporan	7,961,400		Dana Transfer Umum-Dana Alokasi Umum				1 Laporan	7,978,000	Kecamatan Natar



**Rancangan Akhir Rencana Kerja Pemerintah Daerah (RKPD)  
Kabupaten Lampung Selatan  
Tahun 2023**

Kode	Urusan/ Bidang Urusan/ Program/ Kegiatan/ Sub Kegiatan	Indikator Program/ Kegiatan/ Sub Kegiatan	Target Akhir Periode RPJMD	Realisasi Capaian RKPD Tahun 2021	Prakiraan Capaian Target RKPD Tahun 2022	Capaian Kinerja dan Kerangka Pendanaan						Kelompok Sasaran	Prakiraan Maju Rencana Tahun 2024		Perangkat Daerah Penanggung Jawab
						Target 2023	Pagu Indikatif	Lokasi	Sumber Dana	Prioritas			Target	Pagu Indikatif	
										Nasional	Daerah				
7 01 03	<b>PROGRAM PEMBERDAYAAN MASYARAKAT DESA DAN KELURAHAN</b>	Persentase Masyarakat atau Kelurahan yang diberdayakan	%		%	100 %	<b>109,621,400</b>						100 %	<b>104,612,100</b>	
7 01 03 2.01	<b>Koordinasi Kegiatan Pemberdayaan Desa</b>	Jumlah Laporan peningkatan efektifitas kegiatan pemberdayaan masyarakat di wilayah kecamatan Jumlah Lembaga Kemasyarakatan yang berpartisipasi dalam Forum Musyawarah Perencanaan Pembangunan di desa	Laporan Lembaga		Laporan Lembaga	1 Laporan 6 Lembaga	<b>86,062,200</b>						1 Laporan 6 Lembaga	<b>75,719,500</b>	
7 01 03 2.01 01	Peningkatan Partisipasi Masyarakat dalam Forum Musyawarah Perencanaan Pembangunan di Desa	jumlah Lembaga Kemasyarakatan yang berpartisipasi dalam forum musyawarah perencanaan pembangunan di desa				6 Lembaga	64,374,000	Kab. Lampung Selatan, Natar, Semua Kelurahan	Dana Transfer Umum- Dana Alokasi Umum			Masyarakat Kecamatan Natar	6 Lembaga	54,087,000	Kecamatan Natar
7 01 03 2.01 03	Peningkatan Efektifitas Kegiatan Pemberdayaan Masyarakat di Wilayah Kecamatan	Jumlah laporan Peningkatan Efektifitas Kegiatan Pemberdayaan Masyarakat di wilayah Kecamatan				1 Laporan	21,688,200		Dana Transfer Umum- Dana Alokasi Umum			Masyarakat Kecamatan Natar	1 Laporan	21,632,500	Kecamatan Natar
7 01 03 2.03	<b>Pemberdayaan Lembaga Kemasyarakatan Tingkat Kecamatan</b>						<b>23,559,200</b>							<b>28,892,600</b>	
7 01 03 2.03 04	Fasilitasi Pengembangan Usaha Ekonomi Masyarakat	Jumlah Laporan fasilitasi pengembangan usaha ekonomi masyarakat Jumlah Laporan Fasilitasi Pengembangan Usaha Ekonomi Masyarakat				2 Laporan 0 Laporan	23,559,200	Kab. Lampung Selatan, Natar, Semua Kelurahan	Dana Transfer Umum- Dana Alokasi Umum				2 Laporan 0 Laporan	28,892,600	Kecamatan Natar
7 01 04	<b>PROGRAM KOORDINASI KETENTRAMAN DAN KETERTIBAN UMUM</b>	Persentase Perda/Perkada yang kewenangan penegakannya sudah didelegasikan ke Kecamatan yang ditegakkan sesuai dengan standar	%		%	100 %	<b>90,508,000</b>						100 %	<b>199,300,000</b>	
7 01 04 2.01	<b>Koordinasi Upaya Penyelenggaraan Ketenteraman dan Ketertiban Umum</b>	Jumlah Laporan Pelaksanaan Harmonisasi Hubungan Dengan Tokoh Agama dan Tokoh Masyarakat	Laporan		Laporan	3 Laporan	<b>90,508,000</b>						3 Laporan	<b>199,300,000</b>	

**Rancangan Akhir Rencana Kerja Pemerintah Daerah (RKPD)  
Kabupaten Lampung Selatan  
Tahun 2023**

Kode	Urusan/ Bidang Urusan/ Program/ Kegiatan/ Sub Kegiatan	Indikator Program/ Kegiatan/ Sub Kegiatan	Target Akhir Periode RPJMD	Realisasi Capaian RKPD Tahun 2021	Prakiraan Capaian Target RKPD Tahun 2022	Capaian Kinerja dan Kerangka Pendanaan						Kelompok Sasaran	Prakiraan Maju Rencana Tahun 2024		Perangkat Daerah Penanggung Jawab
						Target 2023	Pagu Indikatif	Lokasi	Sumber Dana	Prioritas			Target	Pagu Indikatif	
										Nasional	Daerah				
7 01 04 2.01 02	Harmonisasi Hubungan dengan Tokoh Agama dan Tokoh Masyarakat	Jumlah Laporan pelaksanaan Harmonisasi hubungan dengan Tokoh agama dan masyarakat Jumlah Laporan Pelaksanaan Harmonisasi Hubungan dengan Tokoh Agama dan Tokoh Masyarakat				3 Laporan 0 Laporan	90,508,000		Dana Transfer Umum- Dana Alokasi Umum			Masyarakat Kecamatan Natar	3 Laporan 0 Laporan	199,300,000	Kecamatan Natar
<b>TOTAL</b>							<b>3,308,296,000</b>							<b>3,397,952,000</b>	



**Rancangan Akhir Rencana Kerja Pemerintah Daerah (RKPD)  
Kabupaten Lampung Selatan  
Tahun 2023**

Kode	Urusan/ Bidang Urusan/ Program/ Kegiatan/ Sub Kegiatan	Indikator Program/ Kegiatan/ Sub Kegiatan	Target Akhir Periode RPJMD	Realisasi Capaian RKPD Tahun 2021	Prakiraan Capaian Target RKPD Tahun 2022	Capaian Kinerja dan Kerangka Pendanaan						Kelompok Sasaran	Prakiraan Maju Rencana Tahun 2024		Perangkat Daerah Penanggung Jawab
						Target 2023	Pagu Indikatif	Lokasi	Sumber Dana	Prioritas			Target	Pagu Indikatif	
										Nasional	Daerah				
7 01 01 2.01 06	Koordinasi dan Penyusunan Laporan Capaian Kinerja dan Ikhtisar Realisasi Kinerja SKPD	Jumlah Laporan Capaian Kinerja dan Ikhtisar Realisasi Kinerja SKPD dan Laporan Hasil Koordinasi Penyusunan Laporan Capaian Kinerja dan Ikhtisar Realisasi Kinerja SKPD				3 Laporan	6,835,500	Kab. Lampung Selatan, Tanjung Bintang, Jati Baru	Dana Transfer Umum-Dana Alokasi Umum	Meningkatkan Sumber Daya Manusia Yang Berkualitas Dan Berdaya Saing	Transformasi Pelayanan Publik melalui Inovasi Peningkatan Kualitas Tata Kelola Pemerintahan dan Aparatur	Kantor Kecamatan Tanjung Bintang	3 Laporan	7,745,000	Kecamatan Tanjung Bintang
<b>7 01 01 2.02</b>	<b>Administrasi Keuangan Perangkat Daerah</b>	Persentase Adminitrasi Keuangan Perangkat Daerah	%		%	100 %	<b>1,545,921,800</b>						100 %	<b>1,673,588,000</b>	
7 01 01 2.02 01	Penyediaan Gaji dan Tunjangan ASN	Jumlah Orang yang Menerima Gaji dan Tunjangan ASN				14 Orang/Bulan	1,315,762,000	Kab. Lampung Selatan, Tanjung Bintang, Jati Baru	Dana Transfer Umum-Dana Alokasi Umum	Meningkatkan Sumber Daya Manusia Yang Berkualitas Dan Berdaya Saing	Transformasi Pelayanan Publik melalui Inovasi Peningkatan Kualitas Tata Kelola Pemerintahan dan Aparatur	Aparatur ASN dan THLS di Kecamatan Tanjung Bintang	14 Orang/Bulan	1,450,212,000	Kecamatan Tanjung Bintang
7 01 01 2.02 02	Penyediaan Administrasi Pelaksanaan Tugas ASN	Jumlah Dokumen Hasil Penyediaan Administrasi Pelaksanaan Tugas ASN				1 Dokumen	225,602,800	Kab. Lampung Selatan, Tanjung Bintang, Jati Baru	Dana Transfer Umum-Dana Alokasi Umum	Meningkatkan Sumber Daya Manusia Yang Berkualitas Dan Berdaya Saing	Transformasi Pelayanan Publik melalui Inovasi Peningkatan Kualitas Tata Kelola Pemerintahan dan Aparatur	Aparatur ASN dan THLS di Kecamatan Tanjung Bintang	1 Dokumen	218,212,000	Kecamatan Tanjung Bintang
7 01 01 2.02 05	Koordinasi dan Penyusunan Laporan Keuangan Akhir Tahun SKPD	Jumlah Laporan Keuangan Akhir Tahun SKPD dan Laporan Hasil Koordinasi Penyusunan Laporan Keuangan Akhir Tahun SKPD				1 Laporan	2,278,500	Kab. Lampung Selatan, Tanjung Bintang, Jati Baru	Dana Transfer Umum-Dana Alokasi Umum	Meningkatkan Sumber Daya Manusia Yang Berkualitas Dan Berdaya Saing	Transformasi Pelayanan Publik melalui Inovasi Peningkatan Kualitas Tata Kelola Pemerintahan dan Aparatur	Aparatur ASN dan THLS di Kecamatan Tanjung Bintang	1 Laporan	2,582,000	Kecamatan Tanjung Bintang
7 01 01 2.02 07	Koordinasi dan Penyusunan Laporan Keuangan Bulanan/ Triwulanan/ Semesteran SKPD	Jumlah Laporan Keuangan Bulanan/ Triwulanan/ Semesteran SKPD dan Laporan Koordinasi Penyusunan Laporan Keuangan Bulanan/Triwulanan/Semesteran SKPD				1 Laporan	2,278,500	Kab. Lampung Selatan, Tanjung Bintang, Jati Baru	Dana Transfer Umum-Dana Alokasi Umum	Meningkatkan Sumber Daya Manusia Yang Berkualitas Dan Berdaya Saing	Transformasi Pelayanan Publik melalui Inovasi Peningkatan Kualitas Tata Kelola Pemerintahan dan Aparatur	Aparatur ASN dan THLS di Kecamatan Tanjung Bintang	1 Laporan	2,582,000	Kecamatan Tanjung Bintang
<b>7 01 01 2.05</b>	<b>Administrasi Kepegawaian Perangkat Daerah</b>	Persentase Administrasi Kepegawaian Perangkat Daerah	%		%	100 %	<b>15,225,000</b>						100 %	<b>19,828,000</b>	
7 01 01 2.05 02	Pengadaan Pakaian Dinas beserta Atribut Kelengkapannya	Jumlah Paket Pakaian Dinas beserta Atribut Kelengkapan				2 Paket	15,225,000	Kab. Lampung Selatan, Tanjung Bintang, Jati Baru	Dana Transfer Umum-Dana Alokasi Umum	Meningkatkan Sumber Daya Manusia Yang Berkualitas Dan Berdaya Saing	Transformasi Pelayanan Publik melalui Inovasi Peningkatan Kualitas Tata Kelola Pemerintahan dan Aparatur	Aparatur Kecamatan Tanjung Bintang	2 Paket	19,828,000	Kecamatan Tanjung Bintang

**Rancangan Akhir Rencana Kerja Pemerintah Daerah (RKPD)  
Kabupaten Lampung Selatan  
Tahun 2023**

Kode					Urusan/ Bidang Urusan/ Program/ Kegiatan/ Sub Kegiatan	Indikator Program/ Kegiatan/ Sub Kegiatan	Target Akhir Periode RPJMD	Realisasi Capaian RKPD Tahun 2021	Prakiraan Capaian Target RKPD Tahun 2022	Capaian Kinerja dan Kerangka Pendanaan					Kelompok Sasaran	Prakiraan Maju Rencana Tahun 2024		Perangkat Daerah Penanggung Jawab	
										Target 2023	Pagu Indikatif	Lokasi	Sumber Dana	Prioritas		Target	Pagu Indikatif		
														Nasional					Daerah
7	01	01	2.06		<b>Administrasi Umum Perangkat Daerah</b>	Persentase Administrasi Umum Perangkat Daerah	%		%	100 %	<b>159,521,800</b>						100 %	<b>172,531,000</b>	
7	01	01	2.06	01	Penyediaan Komponen Instalasi Listrik/Penerangan Bangunan Kantor	Jumlah Paket Komponen Instalasi Listrik/Penerangan Bangunan Kantor yang Disediakan				1 Paket	10,195,800	Kab. Lampung Selatan, Tanjung Bintang, Jati Baru	Dana Transfer Umum-Dana Alokasi Umum	Meningkatkan Sumber Daya Manusia Yang Berkualitas Dan Berdaya Saing	Transformasi Pelayanan Publik melalui Inovasi Peningkatan Kualitas Tata Kelola Pemerintahan dan Aparatur	Kantor Kecamatan Tanjung Bintang	1 Paket	11,556,000	Kecamatan Tanjung Bintang
7	01	01	2.06	02	Penyediaan Peralatan dan Perlengkapan Kantor	Jumlah Paket Peralatan dan Perlengkapan Kantor yang Disediakan				1 Paket	38,071,700	Kab. Lampung Selatan, Tanjung Bintang, Jati Baru	Dana Transfer Umum-Dana Alokasi Umum	Meningkatkan Sumber Daya Manusia Yang Berkualitas Dan Berdaya Saing	Transformasi Pelayanan Publik melalui Inovasi Peningkatan Kualitas Tata Kelola Pemerintahan dan Aparatur	Kantor Kecamatan Tanjung Bintang	1 Paket	41,921,000	Kecamatan Tanjung Bintang
7	01	01	2.06	03	Penyediaan Peralatan Rumah Tangga	Jumlah Paket Peralatan Rumah Tangga yang Disediakan				1 Paket	8,015,400	Kab. Lampung Selatan, Tanjung Bintang, Jati Baru	Dana Transfer Umum-Dana Alokasi Umum	Meningkatkan Sumber Daya Manusia Yang Berkualitas Dan Berdaya Saing	Transformasi Pelayanan Publik melalui Inovasi Peningkatan Kualitas Tata Kelola Pemerintahan dan Aparatur	Kantor Kecamatan Tanjung Bintang	1 Paket	9,082,000	Kecamatan Tanjung Bintang
7	01	01	2.06	04	Penyediaan Bahan Logistik Kantor	Jumlah Paket Bahan Logistik Kantor yang Disediakan				1 Paket	24,358,200	Kab. Lampung Selatan, Tanjung Bintang, Jati Baru	Dana Transfer Umum-Dana Alokasi Umum	Meningkatkan Sumber Daya Manusia Yang Berkualitas Dan Berdaya Saing	Transformasi Pelayanan Publik melalui Inovasi Peningkatan Kualitas Tata Kelola Pemerintahan dan Aparatur	Kantor Kecamatan Tanjung Bintang	1 Paket	27,791,000	Kecamatan Tanjung Bintang
7	01	01	2.06	05	Penyediaan Barang Cetak dan Penggandaan	Jumlah Paket Barang Cetak dan Penggandaan yang Disediakan				1 Paket	12,165,700	Kab. Lampung Selatan, Tanjung Bintang, Jati Baru	Dana Transfer Umum-Dana Alokasi Umum	Meningkatkan Sumber Daya Manusia Yang Berkualitas Dan Berdaya Saing	Transformasi Pelayanan Publik melalui Inovasi Peningkatan Kualitas Tata Kelola Pemerintahan dan Aparatur	Kantor Kecamatan Tanjung Bintang	1 Paket	15,906,000	Kecamatan Tanjung Bintang
7	01	01	2.06	06	Penyediaan Bahan Bacaan dan Peraturan Perundang-undangan	Jumlah Dokumen Bahan Bacaan dan Peraturan Perundang-undangan yang Disediakan				1 Dokumen	9,600,000	Kab. Lampung Selatan, Tanjung Bintang, Jati Baru	Dana Transfer Umum-Dana Alokasi Umum	Meningkatkan Sumber Daya Manusia Yang Berkualitas Dan Berdaya Saing	Transformasi Pelayanan Publik melalui Inovasi Peningkatan Kualitas Tata Kelola Pemerintahan dan Aparatur	Kantor Kecamatan Tanjung Bintang	1 Dokumen	6,798,000	Kecamatan Tanjung Bintang

**Rancangan Akhir Rencana Kerja Pemerintah Daerah (RKPD)  
Kabupaten Lampung Selatan  
Tahun 2023**

Kode	Urusan/ Bidang Urusan/ Program/ Kegiatan/ Sub Kegiatan	Indikator Program/ Kegiatan/ Sub Kegiatan	Target Akhir Periode RPJMD	Realisasi Capaian RKPD Tahun 2021	Prakiraan Capaian Target RKPD Tahun 2022	Capaian Kinerja dan Kerangka Pendanaan						Kelompok Sasaran	Prakiraan Maju Rencana Tahun 2024		Perangkat Daerah Penanggung Jawab
						Target 2023	Pagu Indikatif	Lokasi	Sumber Dana	Prioritas			Target	Pagu Indikatif	
										Nasional	Daerah				
7 01 01 2.06 08	Fasilitasi Kunjungan Tamu	Jumlah Laporan Fasilitasi Kunjungan Tamu				14 Laporan	53,515,000	Kab. Lampung Selatan, Tanjung Bintang, Jati Baru	Dana Transfer Umum-Dana Alokasi Umum	Meningkatkan Sumber Daya Manusia Yang Berkualitas Dan Berdaya Saing	Transformasi Pelayanan Publik melalui Inovasi Peningkatan Kualitas Tata Kelola Pemerintahan dan Aparatur	Kantor Kecamatan Tanjung Bintang	14 Laporan	55,517,000	Kecamatan Tanjung Bintang
7 01 01 2.06 09	Penyelenggaraan Rapat Koordinasi dan Konsultasi SKPD	Jumlah Laporan Penyelenggaraan Rapat Koordinasi dan Konsultasi SKPD				24 Laporan	3,600,000	Kab. Lampung Selatan, Tanjung Bintang, Jati Baru	Dana Transfer Umum-Dana Alokasi Umum	Meningkatkan Sumber Daya Manusia Yang Berkualitas Dan Berdaya Saing	Transformasi Pelayanan Publik melalui Inovasi Peningkatan Kualitas Tata Kelola Pemerintahan dan Aparatur	Kantor Kecamatan Tanjung Bintang	24 Laporan	3,960,000	Kecamatan Tanjung Bintang
7 01 01 2.07	<b>Pengadaan Barang Milik Daerah Penunjang Urusan Pemerintah Daerah</b>	Barang Milik Daerah	Unit		Unit	7 Unit	<b>15,245,700</b>						7 Unit	<b>7,500,000</b>	
7 01 01 2.07 05	Pengadaan Mebel	Jumlah Paket Mebel yang Disediakan				7 Unit	15,245,700	Kab. Lampung Selatan, Tanjung Bintang, Jati Baru	Dana Transfer Umum-Dana Alokasi Umum	Meningkatkan Sumber Daya Manusia Yang Berkualitas Dan Berdaya Saing	Transformasi Pelayanan Publik melalui Inovasi Peningkatan Kualitas Tata Kelola Pemerintahan dan Aparatur	Kantor Kecamatan Tanjung Bintang	7 Unit	7,500,000	Kecamatan Tanjung Bintang
7 01 01 2.08	<b>Penyediaan Jasa Penunjang Urusan Pemerintahan Daerah</b>	Tersedianya Jasa Penunjang Urusan Pemerintah Daerah	Bulan		Bulan	12 Bulan	<b>41,200,000</b>						12 Bulan	<b>40,920,000</b>	
7 01 01 2.08 02	Penyediaan Jasa Komunikasi, Sumber Daya Air dan Listrik	Jumlah Laporan Penyediaan Jasa Komunikasi, Sumber Daya Air dan Listrik yang Disediakan				12 Laporan	41,200,000	Kab. Lampung Selatan, Tanjung Bintang, Jati Baru	Dana Transfer Umum-Dana Alokasi Umum	Meningkatkan Sumber Daya Manusia Yang Berkualitas Dan Berdaya Saing	Transformasi Pelayanan Publik melalui Inovasi Peningkatan Kualitas Tata Kelola Pemerintahan dan Aparatur	Kantor Kecamatan Tanjung Bintang	12 Laporan	40,920,000	Kecamatan Tanjung Bintang
7 01 01 2.09	<b>Pemeliharaan Barang Milik Daerah Penunjang Urusan Pemerintahan Daerah</b>	Persentase Barang Milik Daerah yang di Pelihara	%		%	100 %	<b>66,320,000</b>						100 %	<b>91,683,000</b>	
7 01 01 2.09 01	Penyediaan Jasa Pemeliharaan, Biaya Pemeliharaan, dan Pajak Kendaraan Perorangan Dinas atau Kendaraan Dinas Jabatan	Jumlah Kendaraan Perorangan Dinas atau Kendaraan Dinas Jabatan yang Dipelihara dan dibayarkan Pajaknya				3 Unit	40,620,000	Kab. Lampung Selatan, Tanjung Bintang, Jati Baru	Dana Transfer Umum-Dana Alokasi Umum	Meningkatkan Sumber Daya Manusia Yang Berkualitas Dan Berdaya Saing	Transformasi Pelayanan Publik melalui Inovasi Peningkatan Kualitas Tata Kelola Pemerintahan dan Aparatur	Kendaraan Dinas, Peralatan dan Gedung Kantor Kecamatan Tanjung Bintang	3 Unit	46,136,000	Kecamatan Tanjung Bintang

**Rancangan Akhir Rencana Kerja Pemerintah Daerah (RKPD)  
Kabupaten Lampung Selatan  
Tahun 2023**

Kode	Urusan/ Bidang Urusan/ Program/ Kegiatan/ Sub Kegiatan	Indikator Program/ Kegiatan/ Sub Kegiatan	Target Akhir Periode RPJMD	Realisasi Capaian RKPD Tahun 2021	Prakiraan Capaian Target RKPD Tahun 2022	Capaian Kinerja dan Kerangka Pendanaan						Kelompok Sasaran	Prakiraan Maju Rencana Tahun 2024		Perangkat Daerah Penanggung Jawab
						Target 2023	Pagu Indikatif	Lokasi	Sumber Dana	Prioritas			Target	Pagu Indikatif	
										Nasional	Daerah				
7.01.01.2.09.06	Pemeliharaan Peralatan dan Mesin Lainnya	Jumlah Peralatan dan Mesin Lainnya yang Dipelihara				23 Unit	10,700,000	Kab. Lampung Selatan, Tanjung Bintang, Jati Baru	Dana Transfer Umum-Dana Alokasi Umum	Meningkatkan Sumber Daya Manusia Yang Berkualitas Dan Berdaya Saing	Transformasi Pelayanan Publik melalui Inovasi Peningkatan Kualitas Tata Kelola Pemerintahan dan Aparatur	Kendaraan Dinas, Peralatan dan Gedung Kantor Kecamatan Tanjung Bintang	23 Unit	11,557,000	Kecamatan Tanjung Bintang
7.01.01.2.09.09	Pemeliharaan/Rehabilitasi Gedung Kantor dan Bangunan Lainnya	Jumlah Gedung Kantor dan Bangunan Lainnya yang Dipelihara/Direhabilitasi				1 Unit	15,000,000	Kab. Lampung Selatan, Tanjung Bintang, Jati Baru	Dana Transfer Umum-Dana Alokasi Umum	Meningkatkan Sumber Daya Manusia Yang Berkualitas Dan Berdaya Saing	Transformasi Pelayanan Publik melalui Inovasi Peningkatan Kualitas Tata Kelola Pemerintahan dan Aparatur	Kendaraan Dinas, Peralatan dan Gedung Kantor Kecamatan Tanjung Bintang	1 Unit	5,665,000	Kecamatan Tanjung Bintang
7.01.01.2.09.11	Pemeliharaan/Rehabilitasi Sarana dan Prasarana Pendukung Gedung Kantor atau Bangunan Lainnya	Jumlah Sarana dan Prasarana Pendukung Gedung Kantor atau Bangunan Lainnya yang Dipelihara/Direhabilitasi				1 Unit	0		Dana Transfer Umum-Dana Alokasi Umum	Meningkatkan Sumber Daya Manusia Yang Berkualitas Dan Berdaya Saing	Transformasi Pelayanan Publik melalui Inovasi Peningkatan Kualitas Tata Kelola Pemerintahan dan Aparatur	Kendaraan Dinas, Peralatan dan Gedung Kantor Kecamatan Tanjung Bintang	1 Unit	28,325,000	Kecamatan Tanjung Bintang
7.01.03	<b>PROGRAM PEMBERDAYAAN MASYARAKAT DESA DAN KELURAHAN</b>	Persentase masyarakat desa/kelurahan yang diberdayakan	%		%	100 %	<b>207,615,600</b>						100 %	<b>262,869,000</b>	
7.01.03.2.01	<b>Koordinasi Kegiatan Pemberdayaan Desa</b>	Desa yang dilakukan Pemberdayaan di Wilayah Kecamatan	Desa		Desa	16 Desa	<b>105,687,000</b>						16 Desa	<b>123,134,000</b>	
7.01.03.2.01.01	Peningkatan Partisipasi Masyarakat dalam Forum Musyawarah Perencanaan Pembangunan di Desa	Jumlah Lembaga Kemasyarakatan yang Berpartisipasi dalam Forum Musyawarah Perencanaan Pembangunan di Desa				16 Lembaga	64,305,000	Kab. Lampung Selatan, Tanjung Bintang, Semua Kelurahan	Dana Transfer Umum-Dana Alokasi Umum	Memperkuat Infrastruktur Untuk Mendukung Pengembangan Ekonomi Dan Pelayanan Dasar	Meningkatkan Sumber Daya Manusia yang Berkualitas dan Berdaya Saing	Masyarakat dan Desa di Kecamatan Tanjung Bintang	16 Lembaga	76,794,000	Kecamatan Tanjung Bintang
7.01.03.2.01.03	Peningkatan Efektifitas Kegiatan Pemberdayaan Masyarakat di Wilayah Kecamatan	Jumlah Laporan Peningkatan Efektivitas Kegiatan Pemberdayaan Masyarakat di Wilayah Kecamatan				2 Laporan	41,382,000	Kab. Lampung Selatan, Tanjung Bintang, Jati Baru	Dana Transfer Umum-Dana Alokasi Umum	Memperkuat Infrastruktur Untuk Mendukung Pengembangan Ekonomi Dan Pelayanan Dasar	Mempercepat Penanggulangan Kemiskinan melalui Efektivitas Bantuan Sosial dan Peningkatan Kinerja Sektor Pertanian, Perikanan, Pariwisata Unggulan, Perindustrian, dan UKM serta Kemudahan Investasi	Masyarakat dan Desa di Kecamatan Tanjung Bintang	2 Laporan	46,340,000	Kecamatan Tanjung Bintang

**Rancangan Akhir Rencana Kerja Pemerintah Daerah (RKPD)  
Kabupaten Lampung Selatan  
Tahun 2023**

Kode					Urusan/ Bidang Urusan/ Program/ Kegiatan/ Sub Kegiatan	Indikator Program/ Kegiatan/ Sub Kegiatan	Target Akhir Periode RPJMD	Realisasi Capaian RKPD Tahun 2021	Prakiraan Capaian Target RKPD Tahun 2022	Capaian Kinerja dan Kerangka Pendanaan					Kelompok Sasaran	Prakiraan Maju Rencana Tahun 2024		Perangkat Daerah Penanggung Jawab	
										Target 2023	Pagu Indikatif	Lokasi	Sumber Dana	Prioritas		Target	Pagu Indikatif		
														Nasional					Daerah
7	01	03	2.03		<b>Pemberdayaan Lembaga Kemasyarakatan Tingkat Kecamatan</b>	Terlaksananya Lembaga Kemasyarakat tingkat kecamatan yang di berdayakan	Lembaga		Lembaga	16 Lembaga	<b>101,928,600</b>					16 Lembaga	<b>139,735,000</b>		
7	01	03	2.03	04	Fasilitasi Pengembangan Usaha Ekonomi Masyarakat	Jumlah Laporan Fasilitasi Pengembangan Usaha Ekonomi Masyarakat				4 Laporan	101,928,600	Kab. Lampung Selatan, Tanjung Bintang, Semua Kelurahan	Dana Transfer Umum- Dana Alokasi Umum	Memperkuat Infrastruktur Untuk Mendukung Pengembangan Ekonomi Dan Pelayanan Dasar	Mempercepat Penanggulangan Kemiskinan melalui Efektivitas Bantuan Sosial dan Peningkatan Kinerja Sektor Pertanian, Perikanan, Pariwisata Unggulan, Perindustrian, dan UKM serta Kemudahan Investasi	Masyarakat dan Desa di Kecamatan Tanjung Bintang	4 Laporan	139,735,000	Kecamatan Tanjung Bintang
7	01	04			<b>PROGRAM KOORDINASI KETENTRAMAN DAN KETERTIBAN UMUM</b>	Persentase kegiatan koordinasi dengan pihak terkait dalam upaya peningkatan ketentraman dan ketertiban umum	%	%		100 %	<b>96,958,600</b>					100 %	<b>124,668,000</b>		
7	01	04	2.01		<b>Koordinasi Upaya Penyelenggaraan Ketenteraman dan Ketertiban Umum</b>	Jumlah Koordinasi dengan pihak terkait dalam Upaya peningkatan Ketenteraman dan Ketertiban Umum	Kegiatan		Kegiatan	4 Kegiatan	<b>96,958,600</b>					4 Kegiatan	<b>124,668,000</b>		
7	01	04	2.01	01	Sinergitas dengan Kepolisian Negara Republik Indonesia, Tentara Nasional Indonesia dan Instansi Vertikal di Wilayah Kecamatan	Jumlah Laporan Hasil Sinergitas dengan Kepolisian Negara Republik Indonesia, Tentara Nasional Indonesia dan Instansi Vertikal di Wilayah Kecamatan				1 Laporan	6,917,000	Kab. Lampung Selatan, Tanjung Bintang, Jati Baru	Dana Transfer Umum- Dana Alokasi Umum	Revolusi Mental dan Pembangunan Kebudayaan	Transformasi Pelayanan Publik melalui Inovasi Peningkatan Kualitas Tata Kelola Pemerintahan dan Aparatur	Masyarakat dan Desa di Kecamatan Tanjung Bintang	1 Laporan	11,685,000	Kecamatan Tanjung Bintang
7	01	04	2.01	02	Harmonisasi Hubungan dengan Tokoh Agama dan Tokoh Masyarakat	Jumlah Laporan Pelaksanaan Harmonisasi Hubungan dengan Tokoh Agama dan Tokoh Masyarakat				3 Laporan	90,041,600	Kab. Lampung Selatan, Tanjung Bintang, Jati Baru	Dana Transfer Umum- Dana Alokasi Umum	Revolusi Mental dan Pembangunan Kebudayaan	Transformasi Pelayanan Publik melalui Inovasi Peningkatan Kualitas Tata Kelola Pemerintahan dan Aparatur	Masyarakat dan Desa di Kecamatan Tanjung Bintang	3 Laporan	112,983,000	Kecamatan Tanjung Bintang
7	01	06			<b>PROGRAM PEMBINAAN DAN PENGAWASAN PEMERINTAHAN DESA</b>	Persentase jumlah pemerintahan desa yang dibina	%	%		100 %	<b>34,585,000</b>					100 %	<b>56,180,000</b>		



**Rancangan Akhir Rencana Kerja Pemerintah Daerah (RKPD)  
Kabupaten Lampung Selatan  
Tahun 2023**

Kode	Urusan/ Bidang Urusan/ Program/ Kegiatan/ Sub Kegiatan	Indikator Program/ Kegiatan/ Sub Kegiatan	Target Akhir Periode RPJMD	Realisasi Capaian RKPD Tahun 2021	Prakiraan Capaian Target RKPD Tahun 2022	Capaian Kinerja dan Kerangka Pendanaan						Kelompok Sasaran	Prakiraan Maju Rencana Tahun 2024		Perangkat Daerah Penanggung Jawab
						Target 2023	Pagu Indikatif	Lokasi	Sumber Dana	Prioritas			Target	Pagu Indikatif	
										Nasional	Daerah				
7 01 06 2.01	Fasilitasi, Rekomendasi dan Koordinasi Pembinaan dan Pengawasan Pemerintahan Desa	Terlaksananya Fasilitasi, Rekomendasi dan Koordinasi Pembinaan dan Pengawasan Pemerintahan Desa	Kali		Kali	5 Kali	34,585,000						5 Kali	56,180,000	
7 01 06 2.01 01	Fasilitasi Penyusunan Peraturan Desa dan Peraturan Kepala Desa	Jumlah Dokumen yang Difasilitasi dalam rangka Penyusunan Peraturan Desa dan Peraturan Kepala Desa				1 Dokumen	6,917,000	Kab. Lampung Selatan, Tanjung Bintang, Jati Baru	Dana Transfer Umum- Dana Alokasi Umum	Meningkatkan Sumber Daya Manusia Yang Berkualitas Dan Berdaya Saing	Transformasi Pelayanan Publik melalui Inovasi Peningkatan Kualitas Tata Kelola Pemerintahan dan Aparatur	Aparatur Desa di Kecamatan Tanjung Bintang	1 Dokumen	11,236,000	Kecamatan Tanjung Bintang
7 01 06 2.01 02	Fasilitasi Administrasi Tata Pemerintahan Desa	Jumlah Dokumen yang Difasilitasi dalam rangka Administrasi Tata Pemerintahan Desa				1 Dokumen	6,917,000	Kab. Lampung Selatan, Tanjung Bintang, Jati Baru	Dana Transfer Umum- Dana Alokasi Umum	Meningkatkan Sumber Daya Manusia Yang Berkualitas Dan Berdaya Saing	Transformasi Pelayanan Publik melalui Inovasi Peningkatan Kualitas Tata Kelola Pemerintahan dan Aparatur	Aparatur Desa di Kecamatan Tanjung Bintang	1 Dokumen	11,236,000	Kecamatan Tanjung Bintang
7 01 06 2.01 07	Fasilitasi Pelaksanaan Tugas dan Fungsi Badan Permusyawaratan Desa	Jumlah Dokumen Fasilitasi dalam rangka Pelaksanaan Tugas dan Fungsi Badan Permusyawaratan Desa				1 Dokumen	6,917,000	Kab. Lampung Selatan, Tanjung Bintang, Jati Baru	Dana Transfer Umum- Dana Alokasi Umum	Meningkatkan Sumber Daya Manusia Yang Berkualitas Dan Berdaya Saing	Transformasi Pelayanan Publik melalui Inovasi Peningkatan Kualitas Tata Kelola Pemerintahan dan Aparatur	Aparatur Desa di Kecamatan Tanjung Bintang	1 Dokumen	11,236,000	Kecamatan Tanjung Bintang
7 01 06 2.01 12	Fasilitasi Pelaksanaan Tugas, Fungsi, dan Kewajiban Lembaga Kemasyarakatan	Jumlah Dokumen Fasilitasi dalam rangka Pelaksanaan Tugas, Fungsi, dan Kewajiban Lembaga Kemasyarakatan				1 Dokumen	6,917,000	Kab. Lampung Selatan, Tanjung Bintang, Jati Baru	Dana Transfer Umum- Dana Alokasi Umum	Meningkatkan Sumber Daya Manusia Yang Berkualitas Dan Berdaya Saing	Transformasi Pelayanan Publik melalui Inovasi Peningkatan Kualitas Tata Kelola Pemerintahan dan Aparatur	Aparatur Desa di Kecamatan Tanjung Bintang	1 Dokumen	11,236,000	Kecamatan Tanjung Bintang
7 01 06 2.01 15	Fasilitasi Penataan, Pemanfaatan, dan Pendayagunaan Ruang Desa serta Penetapan dan Penegasan Batas Desa	Jumlah Dokumen Fasilitasi dalam rangka Penataan, Pemanfaatan, dan Pendayagunaan Ruang Desa serta Penetapan dan Penegasan Batas Desa				1 Dokumen	6,917,000	Kab. Lampung Selatan, Tanjung Bintang, Jati Baru	Dana Transfer Umum- Dana Alokasi Umum	Meningkatkan Sumber Daya Manusia Yang Berkualitas Dan Berdaya Saing	Transformasi Pelayanan Publik melalui Inovasi Peningkatan Kualitas Tata Kelola Pemerintahan dan Aparatur	Aparatur Desa di Kecamatan Tanjung Bintang	1 Dokumen	11,236,000	Kecamatan Tanjung Bintang
<b>TOTAL</b>							<b>2,203,100,000</b>							<b>2,472,939,000</b>	

**Rancangan Akhir Rencana Kerja Pemerintah Daerah (RKPD)  
Kabupaten Lampung Selatan  
Tahun 2023**

Kode	Urusan/ Bidang Urusan/ Program/ Kegiatan/ Sub Kegiatan	Indikator Program/ Kegiatan/ Sub Kegiatan	Target Akhir Periode RPJMD	Realisasi Capaian RKPD Tahun 2021	Prakiraan Capaian Target RKPD Tahun 2022	Capaian Kinerja dan Kerangka Pendanaan						Kelompok Sasaran	Prakiraan Maju Rencana Tahun 2024		Perangkat Daerah Penanggung Jawab					
						Target 2023	Pagu Indikatif	Lokasi	Sumber Dana	Prioritas			Target	Pagu Indikatif						
										Nasional	Daerah									
7						<b>UNSUR KEWILAYAHAN</b>														
7	01						<b>8,521,060,800</b>						<b>8,720,298,600</b>							
7	01	01																		
7	01	01				PROGRAM PENUNJANG URUSAN PEMERINTAHAN DAERAH KABUPATEN/KOTA	Indeks Kepuasan Pelayanan	Poin		Poin	82 Poin	<b>6,053,938,900</b>			82 Poin	<b>6,174,411,600</b>				
7	01	01	2.01			Perencanaan, Penganggaran, dan Evaluasi Kinerja Perangkat Daerah	Dokumen Perencanaan, Penganggaran dan Evaluasi Kinerja PD	Dokumen		Dokumen	9 Dokumen	<b>25,705,600</b>			9 Dokumen	<b>33,880,000</b>				
7	01	01	2.01	01		Penyusunan Dokumen Perencanaan Perangkat Daerah	Jumlah Dokumen Perencanaan Perangkat Daerah				2 dokumen	5,902,000	Kab. Lampung Selatan, Kalianda, Way Urang	Dana Transfer Umum-Dana Alokasi Umum	Meningkatkan Sumber Daya Manusia Yang Berkualitas Dan Berdaya Saing	Meningkatkan Sumber Daya Manusia yang Berkualitas dan Berdaya Saing	Kecamatan Kalianda	2 dokumen	6,600,000	Kecamatan Kalianda
7	01	01	2.01	02		Koordinasi dan Penyusunan Dokumen RKA-SKPD	Jumlah Dokumen RKA-SKPD dan Laporan Hasil Koordinasi Penyusunan Dokumen RKA-SKPD				1 dokumen	3,042,000	Kab. Lampung Selatan, Kalianda, Way Urang	Dana Transfer Umum-Dana Alokasi Umum	Meningkatkan Sumber Daya Manusia Yang Berkualitas Dan Berdaya Saing	Meningkatkan Sumber Daya Manusia yang Berkualitas dan Berdaya Saing	Kecamatan Kalianda	1 dokumen	4,400,000	Kecamatan Kalianda
7	01	01	2.01	03		Koordinasi dan Penyusunan Dokumen Perubahan RKA-SKPD	Jumlah Dokumen Perubahan RKA-SKPD dan Laporan Hasil Koordinasi Penyusunan Dokumen Perubahan RKA-SKPD				1 dokumen	3,042,000	Kab. Lampung Selatan, Kalianda, Way Urang	Dana Transfer Umum-Dana Alokasi Umum	Meningkatkan Sumber Daya Manusia Yang Berkualitas Dan Berdaya Saing	Meningkatkan Sumber Daya Manusia yang Berkualitas dan Berdaya Saing	Kecamatan Kalianda	1 dokumen	4,400,000	Kecamatan Kalianda
7	01	01	2.01	04		Koordinasi dan Penyusunan DPA-SKPD	Jumlah Dokumen DPA-SKPD dan Laporan Hasil Koordinasi Penyusunan Dokumen DPA-SKPD				1 dokumen	3,042,000	Kab. Lampung Selatan, Kalianda, Way Urang	Dana Transfer Umum-Dana Alokasi Umum	Meningkatkan Sumber Daya Manusia Yang Berkualitas Dan Berdaya Saing	Meningkatkan Sumber Daya Manusia yang Berkualitas dan Berdaya Saing	Kecamatan Kalianda	1 dokumen	4,400,000	Kecamatan Kalianda
7	01	01	2.01	05		Koordinasi dan Penyusunan Perubahan DPA- SKPD	Jumlah Dokumen Perubahan DPA-SKPD dan Laporan Hasil Koordinasi Penyusunan Dokumen Perubahan DPA-SKPD				1 dokumen	3,042,000	Kab. Lampung Selatan, Kalianda, Way Urang	Dana Transfer Umum-Dana Alokasi Umum	Meningkatkan Sumber Daya Manusia Yang Berkualitas Dan Berdaya Saing	Meningkatkan Sumber Daya Manusia yang Berkualitas dan Berdaya Saing	Kecamatan Kalianda	1 dokumen	4,400,000	Kecamatan Kalianda
7	01	01	2.01	06		Koordinasi dan Penyusunan Laporan Capaian Kinerja dan Ikhtisar Realisasi Kinerja SKPD	Jumlah Laporan Capaian Kinerja dan Ikhtisar Realisasi Kinerja SKPD dan Laporan Hasil Koordinasi Penyusunan Laporan Capaian Kinerja dan Ikhtisar Realisasi Kinerja SKPD				3 Laporan	7,635,600	Kab. Lampung Selatan, Kalianda, Way Urang	Dana Transfer Umum-Dana Alokasi Umum	Meningkatkan Sumber Daya Manusia Yang Berkualitas Dan Berdaya Saing	Meningkatkan Sumber Daya Manusia yang Berkualitas dan Berdaya Saing	Kecamatan Kalianda	3 Laporan	9,680,000	Kecamatan Kalianda
7	01	01	2.02			Administrasi Keuangan Perangkat Daerah	Persentase Penyelenggaraan administrasi keuangan perangkat daerah tepat waktu	%		%	100 %	<b>5,610,372,800</b>						100 %	<b>5,600,255,700</b>	

**Rancangan Akhir Rencana Kerja Pemerintah Daerah (RKPD)  
Kabupaten Lampung Selatan  
Tahun 2023**

Kode	Urusan/ Bidang Urusan/ Program/ Kegiatan/ Sub Kegiatan	Indikator Program/ Kegiatan/ Sub Kegiatan	Target Akhir Periode RPJMD	Realisasi Capaian RKPD Tahun 2021	Prakiraan Capaian Target RKPD Tahun 2022	Capaian Kinerja dan Kerangka Pendanaan						Kelompok Sasaran	Prakiraan Maju Rencana Tahun 2024		Perangkat Daerah Penanggung Jawab
						Target 2023	Pagu Indikatif	Lokasi	Sumber Dana	Prioritas			Target	Pagu Indikatif	
										Nasional	Daerah				
7 01 01 2.02 01	Penyediaan Gaji dan Tunjangan ASN	Jumlah Orang yang menerima Gaji dan Tunjangan ASN				14 Bulan/orang	3,411,812,000	Kab. Lampung Selatan, Kalianda, Way Urang	Dana Transfer Umum-Dana Alokasi Umum	Meningkatkan Sumber Daya Manusia Yang Berkualitas Dan Berdaya Saing	Meningkatkan Sumber Daya Manusia yang Berkualitas dan Berdaya Saing	ASN Kecamatan dan Kelurahan	14 Bulan/orang	3,411,812,000	Kecamatan Kalianda
7 01 01 2.02 02	Penyediaan Administrasi Pelaksanaan Tugas ASN	Jumlah Dokumen Hasil Penyediaan Administrasi Pelaksanaan Tugas ASN				12 Dokumen	2,190,052,800	Kab. Lampung Selatan, Kalianda, Way Urang	Dana Transfer Umum-Dana Alokasi Umum	Meningkatkan Sumber Daya Manusia Yang Berkualitas Dan Berdaya Saing	Meningkatkan Sumber Daya Manusia yang Berkualitas dan Berdaya Saing	ASN Kecamatan dan Kelurahan	12 Dokumen	2,177,443,700	Kecamatan Kalianda
7 01 01 2.02 05	Koordinasi dan Penyusunan Laporan Keuangan Akhir Tahun SKPD	Jumlah Laporan Keuangan Akhir Tahun SKPD dan Laporan Hasil Koordinasi Penyusunan Laporan Keuangan Akhir Tahun SKPD				1 Laporan	4,254,000	Kab. Lampung Selatan, Kalianda, Way Urang	Dana Transfer Umum-Dana Alokasi Umum	Meningkatkan Sumber Daya Manusia Yang Berkualitas Dan Berdaya Saing	Meningkatkan Sumber Daya Manusia yang Berkualitas dan Berdaya Saing	ASN Kecamatan dan Kelurahan	1 Laporan	5,500,000	Kecamatan Kalianda
7 01 01 2.02 07	Koordinasi dan Penyusunan Laporan Keuangan Bulanan/ Triwulanan/ Semesteran SKPD	Jumlah Laporan Keuangan Bulanan/Triwulan/Semesteran SKPD dan Laporan Koordinasi Penyusunan Laporan Keuangan Bulanan/Triwulanan/Semesteran SKPD				1 Laporan	4,254,000	Kab. Lampung Selatan, Kalianda, Way Urang	Dana Transfer Umum-Dana Alokasi Umum	Meningkatkan Sumber Daya Manusia Yang Berkualitas Dan Berdaya Saing	Meningkatkan Sumber Daya Manusia yang Berkualitas dan Berdaya Saing	ASN Kecamatan dan Kelurahan	1 Laporan	5,500,000	Kecamatan Kalianda
7 01 01 2.05	<b>Administrasi Kepegawaian Perangkat Daerah</b>	Persentase Penyelenggaraan Administrasi Kepegawaian Perangkat Daerah	%		%	100 %	<b>10,413,000</b>						100 %	<b>20,000,000</b>	
7 01 01 2.05 02	Pengadaan Pakaian Dinas beserta Atribut Kelengkapannya	Jumlah Paket Pakaian Dinas Beserta Atribut Kelengkapan				1 Paket	10,413,000	Kab. Lampung Selatan, Kalianda, Way Urang	Dana Transfer Umum-Dana Alokasi Umum	Meningkatkan Sumber Daya Manusia Yang Berkualitas Dan Berdaya Saing	Meningkatkan Sumber Daya Manusia yang Berkualitas dan Berdaya Saing	Aparatur Kecamatan	1 Paket	20,000,000	Kecamatan Kalianda
7 01 01 2.06	<b>Administrasi Umum Perangkat Daerah</b>	Persentase Penyelenggaraan Administrasi Umum Perangkat Daerah	%		%	100 %	<b>274,155,000</b>						100 %	<b>338,615,900</b>	
7 01 01 2.06 01	Penyediaan Komponen Instalasi Listrik/Penerangan Bangunan Kantor	Jumlah Paket Komponen Instalasi listrik/Penerangan Bangunan kantor yang disediakan				1 Paket	4,247,800	Kab. Lampung Selatan, Kalianda, Way Urang	Dana Transfer Umum-Dana Alokasi Umum	Meningkatkan Sumber Daya Manusia Yang Berkualitas Dan Berdaya Saing	Meningkatkan Sumber Daya Manusia yang Berkualitas dan Berdaya Saing	Kecamatan Kalianda	1 Paket	8,905,000	Kecamatan Kalianda
7 01 01 2.06 02	Penyediaan Peralatan dan Perlengkapan Kantor	Jumlah Paket Peralatan dan perlengkapan				1 Paket	56,726,700	Kab. Lampung Selatan, Kalianda, Way Urang	Dana Transfer Umum-Dana Alokasi Umum	Meningkatkan Sumber Daya Manusia Yang Berkualitas Dan Berdaya Saing	Meningkatkan Sumber Daya Manusia yang Berkualitas dan Berdaya Saing	Kecamatan Kalianda	1 Paket	39,600,000	Kecamatan Kalianda
7 01 01 2.06 03	Penyediaan Peralatan Rumah Tangga	Jumlah Paket Peralatan Rumah Tangga yang disediakan				1 Paket	5,316,000	Kab. Lampung Selatan, Kalianda, Way Urang	Dana Transfer Umum-Dana Alokasi Umum	Meningkatkan Sumber Daya Manusia Yang Berkualitas Dan Berdaya Saing	Meningkatkan Sumber Daya Manusia yang Berkualitas dan Berdaya Saing	Kecamatan Kalianda	1 Paket	16,362,000	Kecamatan Kalianda

**Rancangan Akhir Rencana Kerja Pemerintah Daerah (RKPD)  
Kabupaten Lampung Selatan  
Tahun 2023**

Kode	Urusan/ Bidang Urusan/ Program/ Kegiatan/ Sub Kegiatan	Indikator Program/ Kegiatan/ Sub Kegiatan	Target Akhir Periode RPJMD	Realisasi Capaian RKPD Tahun 2021	Prakiraan Capaian Target RKPD Tahun 2022	Capaian Kinerja dan Kerangka Pendanaan						Kelompok Sasaran	Prakiraan Maju Rencana Tahun 2024		Perangkat Daerah Penanggung Jawab
						Target 2023	Pagu Indikatif	Lokasi	Sumber Dana	Prioritas			Target	Pagu Indikatif	
										Nasional	Daerah				
7 01 01 2.06 04	Penyediaan Bahan Logistik Kantor	Jumlah Paket Bahan Logistik Kantor yang disediakan				1 Paket	17,939,000	Kab. Lampung Selatan, Kalianda, Way Urang	Dana Transfer Umum-Dana Alokasi Umum	Meningkatkan Sumber Daya Manusia Yang Berkualitas Dan Berdaya Saing	Meningkatkan Sumber Daya Manusia yang Berkualitas dan Berdaya Saing	Kecamatan Kalianda	1 Paket	29,181,500	Kecamatan Kalianda
7 01 01 2.06 05	Penyediaan Barang Cetakan dan Penggandaan	Jumlah Paket Barang Cetakan dan Penggandaan yang disediakan				1 Paket	23,050,500	Kab. Lampung Selatan, Kalianda, Way Urang	Dana Transfer Umum-Dana Alokasi Umum	Meningkatkan Sumber Daya Manusia Yang Berkualitas Dan Berdaya Saing	Meningkatkan Sumber Daya Manusia yang Berkualitas dan Berdaya Saing	Kecamatan Kalianda	1 Paket	24,367,400	Kecamatan Kalianda
7 01 01 2.06 06	Penyediaan Bahan Bacaan dan Peraturan Perundang-Perundangan	Jumlah Dokumen Bahan Bacaan dan Peraturan Perundang-Undangan yang disediakan				10 Dokumen	12,000,000	Kab. Lampung Selatan, Kalianda, Way Urang	Dana Transfer Umum - Dana Alokasi Umum	Meningkatkan Sumber Daya Manusia Yang Berkualitas Dan Berdaya Saing	Meningkatkan Sumber Daya Manusia yang Berkualitas dan Berdaya Saing	Kecamatan Kalianda	10 Dokumen	12,000,000	Kecamatan Kalianda
7 01 01 2.06 08	Fasilitasi Kunjungan Tamu	Jumlah Laporan Fasilitasi Kunjungan Tamu				100 Laporan	144,875,000	Kab. Lampung Selatan, Kalianda, Way Urang	Dana Transfer Umum-Dana Alokasi Umum	Meningkatkan Sumber Daya Manusia Yang Berkualitas Dan Berdaya Saing	Meningkatkan Sumber Daya Manusia yang Berkualitas dan Berdaya Saing	Kecamatan Kalianda	100 Laporan	185,000,000	Kecamatan Kalianda
7 01 01 2.06 09	Penyelenggaraan Rapat Koordinasi dan Konsultasi SKPD	Jumlah Laporan Penyelenggaraan Rapat				25 Laporan	10,000,000	Kab. Lampung Selatan, Kalianda, Way Urang	Dana Transfer Umum-Dana Alokasi Umum	Meningkatkan Sumber Daya Manusia Yang Berkualitas Dan Berdaya Saing	Meningkatkan Sumber Daya Manusia yang Berkualitas dan Berdaya Saing	Kecamatan Kalianda	25 Laporan	23,200,000	Kecamatan Kalianda
7 01 01 2.07	<b>Pengadaan Barang Milik Daerah Penunjang Urusan Pemerintah Daerah</b>	Pengadaan Peralatan dan Perlengkapan Kantor	Unit		Unit	20 Unit	<b>16,222,500</b>						20 Unit	<b>21,750,000</b>	
7 01 01 2.07 05	Pengadaan Mebel	Jumlah Paket Mebel yang disediakan				20 Unit	16,222,500	Kab. Lampung Selatan, Kalianda, Way Urang	Dana Transfer Umum-Dana Alokasi Umum	Meningkatkan Sumber Daya Manusia Yang Berkualitas Dan Berdaya Saing	Meningkatkan Sumber Daya Manusia yang Berkualitas dan Berdaya Saing	Kecamatan Kalianda	20 Unit	21,750,000	Kecamatan Kalianda
7 01 01 2.08	<b>Penyediaan Jasa Penunjang Urusan Pemerintahan Daerah</b>	Penyediaan Jasa Penunjang Urusan Pemerintahan Daerah	Bulan		Bulan	12 Bulan	<b>29,200,000</b>						12 Bulan	<b>53,840,000</b>	
7 01 01 2.08 02	Penyediaan Jasa Komunikasi, Sumber Daya Air dan Listrik	Jumlah Laporan Penyediaan Jasa Komunikasi, Sumber Daya Air dan Listrik yang disediakan				12 Laporan	29,200,000	Kab. Lampung Selatan, Kalianda, Way Urang	Dana Transfer Umum-Dana Alokasi Umum	Meningkatkan Sumber Daya Manusia Yang Berkualitas Dan Berdaya Saing	Meningkatkan Sumber Daya Manusia yang Berkualitas dan Berdaya Saing	Kecamatan Kalianda	12 Laporan	53,840,000	Kecamatan Kalianda
7 01 01 2.09	<b>Pemeliharaan Barang Milik Daerah Penunjang Urusan Pemerintahan Daerah</b>	Pemeliharaan Barang Milik Daerah Penunjang Urusan Pemerintahan Daerah	Unit		Unit	33 Unit	<b>87,870,000</b>						33 Unit	<b>106,070,000</b>	
7 01 01 2.09 01	Penyediaan Jasa Pemeliharaan, Biaya Pemeliharaan, dan Pajak Kendaraan Perorangan Dinas atau Kendaraan Dinas Jabatan	Jumlah Kendaraan Perorangan Dinas atau Kendaraan dinas Jabatan yang dipelihara dan dibayarkan Pajaknya				17 unit	56,170,000	Kab. Lampung Selatan, Kalianda, Way Urang	Dana Transfer Umum-Dana Alokasi Umum	Meningkatkan Sumber Daya Manusia Yang Berkualitas Dan Berdaya Saing	Meningkatkan Sumber Daya Manusia yang Berkualitas dan Berdaya Saing	Kecamatan Kalianda	17 unit	72,670,000	Kecamatan Kalianda

**Rancangan Akhir Rencana Kerja Pemerintah Daerah (RKPD)  
Kabupaten Lampung Selatan  
Tahun 2023**

Kode	Urusan/ Bidang Urusan/ Program/ Kegiatan/ Sub Kegiatan	Indikator Program/ Kegiatan/ Sub Kegiatan	Target Akhir Periode RPJMD	Realisasi Capaian RKPD Tahun 2021	Prakiraan Capaian Target RKPD Tahun 2022	Capaian Kinerja dan Kerangka Pendanaan						Kelompok Sasaran	Prakiraan Maju Rencana Tahun 2024		Perangkat Daerah Penanggung Jawab
						Target 2023	Pagu Indikatif	Lokasi	Sumber Dana	Prioritas			Target	Pagu Indikatif	
										Nasional	Daerah				
7 01 01 2.09 06	Pemeliharaan Peralatan dan Mesin Lainnya	Jumlah Peralatan dan Mesin Lainnya yang dipelihara				15 Unit	6,700,000	Kab. Lampung Selatan, Kalianda, Way Urang	Dana Transfer Umum-Dana Alokasi Umum	Meningkatkan Sumber Daya Manusia Yang Berkualitas Dan Berdaya Saing	Meningkatkan Sumber Daya Manusia yang Berkualitas dan Berdaya Saing	Kecamatan Kalianda	15 Unit	8,400,000	Kecamatan Kalianda
7 01 01 2.09 09	Pemeliharaan/Rehabilitasi Gedung Kantor dan Bangunan Lainnya	Jumlah Gedung Kantor dan Bangunan Lainnya yang dipelihara/direhabilitasi				1 unit	25,000,000	Kab. Lampung Selatan, Kalianda, Way Urang	Dana Transfer Umum-Dana Alokasi Umum	Meningkatkan Sumber Daya Manusia Yang Berkualitas Dan Berdaya Saing	Meningkatkan Sumber Daya Manusia yang Berkualitas dan Berdaya Saing	Kecamatan Kalianda	1 unit	25,000,000	Kecamatan Kalianda
7 01 03	<b>PROGRAM PEMBERDAYAAN MASYARAKAT DESA DAN KELURAHAN</b>	Persentase Masyarakat Desa/Kelurahan yang diberdayakan	%		%	100 %	<b>2,061,594,700</b>						100 %	<b>2,296,532,000</b>	
7 01 03 2.01	<b>Koordinasi Kegiatan Pemberdayaan Desa</b>	Jumlah kegiatan pemberdayaan desa di wilayah kecamatan (Orang/Kegiatan)	%		%	100 %	<b>100,458,000</b>						100 %	<b>123,668,000</b>	
7 01 03 2.01 01	Peningkatan Partisipasi Masyarakat dalam Forum Musyawarah Perencanaan Pembangunan di Desa	Jumlah Lembaga Kemasyarakatan yang berpartisipasi dalam forum Musyawarah Perencanaan Pembangunan di Desa				10 Lembaga	82,800,000	Kab. Lampung Selatan, Kalianda, Way Urang	Dana Transfer Umum-Dana Alokasi Umum		Meningkatkan Sumber Daya Manusia yang Berkualitas dan Berdaya Saing	Aparatur dan Masyarakat	10 Lembaga	104,236,000	Kecamatan Kalianda
7 01 03 2.01 03	Peningkatan Efektifitas Kegiatan Pemberdayaan Masyarakat di Wilayah Kecamatan	Jumlah Laporan Peningkatan Efektifitas Kegiatan Pemberdayaan Masyarakat di Wilayah Kecamatan				1 Laporan	17,658,000	Kab. Lampung Selatan, Kalianda, Way Urang	Dana Transfer Umum-Dana Alokasi Umum			Aparatur dan Masyarakat	1 Laporan	19,432,000	Kecamatan Kalianda
7 01 03 2.02	<b>Kegiatan Pemberdayaan Kelurahan</b>	Persentase Pembangunan Sarana dan Prasarana Kelurahan	%		%	100 %	<b>1,876,108,200</b>						100 %	<b>2,055,213,000</b>	
7 01 03 2.02 01	Peningkatan Partisipasi Masyarakat dalam Forum Musyawarah Perencanaan Pembangunan di Kelurahan	Jumlah Lembaga Kemasyarakatan yang berpartisipasi dalam forum Musyawarah Perencanaan Pembangunan di Kelurahan				40 Lembaga	21,386,200	Kab. Lampung Selatan, Kalianda, Way Urang	Dana Transfer Umum-Dana Alokasi Umum		Meningkatkan Sumber Daya Manusia yang Berkualitas dan Berdaya Saing	4 Kelurahan	40 Lembaga	24,000,000	Kecamatan Kalianda
7 01 03 2.02 02	Pembangunan Sarana dan Prasarana Kelurahan	Jumlah Sarana dan Prasarana Kelurahan yang terbangun				32 Unit	1,685,000,000	Kab. Lampung Selatan, Kalianda, Way Urang	Dana Transfer Umum-Dana Alokasi Umum		Meningkatkan Sumber Daya Manusia yang Berkualitas dan Berdaya Saing	4 Kelurahan	32 Unit	1,685,000,000	Kecamatan Kalianda
7 01 03 2.02 03	Pemberdayaan Masyarakat di Kelurahan	Jumlah Pokmas dan Ormas yang melaksanakan Pemberdayaan Masyarakat di Kelurahan				4 Pokmas/Ormas	169,722,000	Kab. Lampung Selatan, Kalianda, Way Urang	Dana Transfer Umum-Dana Alokasi Umum		Meningkatkan Sumber Daya Manusia yang Berkualitas dan Berdaya Saing	4 Kelurahan	4 Pokmas/Ormas	346,213,000	Kecamatan Kalianda

**Rancangan Akhir Rencana Kerja Pemerintah Daerah (RKPD)  
Kabupaten Lampung Selatan  
Tahun 2023**

Kode	Urusan/ Bidang Urusan/ Program/ Kegiatan/ Sub Kegiatan	Indikator Program/ Kegiatan/ Sub Kegiatan	Target Akhir Periode RPJMD	Realisasi Capaian RKPD Tahun 2021	Prakiraan Capaian Target RKPD Tahun 2022	Capaian Kinerja dan Kerangka Pendanaan						Kelompok Sasaran	Prakiraan Maju Rencana Tahun 2024		Perangkat Daerah Penanggung Jawab
						Target 2023	Pagu Indikatif	Lokasi	Sumber Dana	Prioritas			Target	Pagu Indikatif	
										Nasional	Daerah				
7 01 03 2.03	<b>Pemberdayaan Lembaga Kemasyarakatan Tingkat Kecamatan</b>	kegiatan pemberdayaan Kemasyarakatan Tingkat Kecamatan	laporan		laporan	7 laporan	<b>85,028,500</b>						7 laporan	<b>117,651,000</b>	
7 01 03 2.03 04	Fasilitasi Pengembangan Usaha Ekonomi Masyarakat	Jumlah Laporan Fasilitasi Pengembangan Usaha Ekonomi Masyarakat				7 Laporan	85,028,500	Kab. Lampung Selatan, Kalianda, Way Urang	Dana Transfer Umum- Dana Alokasi Umum		Meningkatkan Sumber Daya Manusia yang Berkualitas dan Berdaya Saing	Masyarakat Kecamatan Kalianda	7 Laporan	117,651,000	Kecamatan Kalianda
7 01 04	<b>PROGRAM KOORDINASI KETENTRAMAN DAN KETERTIBAN UMUM</b>	Persentase Kegiatan Koordinasi dengan pihak terkait dalam upaya peningkatan ketentraman dan ketertiban umum	%		%	100 %	<b>311,988,000</b>						100 %	<b>204,665,000</b>	
7 01 04 2.01	<b>Koordinasi Upaya Penyelenggaraan Ketenteraman dan Ketertiban Umum</b>	Jumlah koordinasi dengan pihak terkait dalam upaya peningkatan ketentraman dan ketertiban umum (kegiatan)	Laporan		Laporan	11 Laporan	<b>311,988,000</b>						11 Laporan	<b>204,665,000</b>	
7 01 04 2.01 01	Sinergitas dengan Kepolisian Negara Republik Indonesia, Tentara Nasional Indonesia dan Instansi Vertikal di Wilayah Kecamatan	Jumlah Laporan Hasil Sinergitas dengan Kepolisian Negara Republik Indonesia, Tentara Nasional Indonesia dan Instansi Vertikal di Wilayah Kecamatan				1 Laporan	55,852,800	Semua Kab/Kota, Semua Kecamatan, Semua Kelurahan	Dana Transfer Umum- Dana Alokasi Umum	Meningkatkan Sumber Daya Manusia Yang Berkualitas Dan Berdaya Saing	Meningkatkan Sumber Daya Manusia yang Berkualitas dan Berdaya Saing	Aparatur, masyarakat	1 Laporan	10,000,000	Kecamatan Kalianda
7 01 04 2.01 02	Harmonisasi Hubungan dengan Tokoh Agama dan Tokoh Masyarakat	Jumlah Laporan Pelaksanaan Harmonisasi Hubungan dengan Tokoh Agama dan Tokoh Masyarakat				10 Laporan	256,135,200	Semua Kab/Kota, Semua Kecamatan, Semua Kelurahan	Dana Transfer Umum- Dana Alokasi Umum	Meningkatkan Sumber Daya Manusia Yang Berkualitas Dan Berdaya Saing		Aparatur, masyarakat	10 Laporan	194,665,000	Kecamatan Kalianda
7 01 05	<b>PROGRAM PENYELENGGARAAN URUSAN PEMERINTAHAN UMUM</b>	Persentase Urusan Pemerintahan Umum yang diselenggarakan (%)	%		%	100 %	<b>56,509,200</b>						100 %	<b>44,690,000</b>	
7 01 05 2.01	<b>Penyelenggaraan Urusan Pemerintahan Umum Sesuai Penugasan Kepala Daerah</b>	Fasilitasi, koordinasi dan pembinaan (bimtek, sosialisasi, konsultasi) terkait penyelenggaraan urusan pemerintahan umum (kegiatan)	%		%	100 %	<b>56,509,200</b>						100 %	<b>44,690,000</b>	

**Rancangan Akhir Rencana Kerja Pemerintah Daerah (RKPD)  
Kabupaten Lampung Selatan  
Tahun 2023**

Kode	Urusan/ Bidang Urusan/ Program/ Kegiatan/ Sub Kegiatan	Indikator Program/ Kegiatan/ Sub Kegiatan	Target Akhir Periode RPJMD	Realisasi Capaian RKPD Tahun 2021	Prakiraan Capaian Target RKPD Tahun 2022	Capaian Kinerja dan Kerangka Pendanaan						Kelompok Sasaran	Prakiraan Maju Rencana Tahun 2024		Perangkat Daerah Penanggung Jawab
						Target 2023	Pagu Indikatif	Lokasi	Sumber Dana	Prioritas			Target	Pagu Indikatif	
										Nasional	Daerah				
7 01 05 2.01 02	Fasilitasi, Koordinasi dan Pembinaan (Bimtek, Sosialisasi, Konsultasi) Wawasan Kebangsaan dan Ketahanan Nasional	Jumlah Orang yang mengikuti Fasilitasi, Koordina dan Pembinaan (Bimtek, Sosialisasi, Konsultasi) Wawasan Kebangsaan dan Ketahanan Nasional				180 Orang	35,175,000	Kab. Lampung Selatan, Kalianda, Way Urang	Dana Transfer Umum-Dana Alokasi Umum			Aparatur dan Masyarakat	180 Orang	20,000,000	Kecamatan Kalianda
7 01 05 2.01 03	Pembinaan Persatuan dan Kesatuan Bangsa	Jumlah Orang yang mengikuti Pembinaan Persatuan dan Kesatuan Bangsa				100 Orang	21,334,200	Kab. Lampung Selatan, Kalianda, Way Urang	Dana Transfer Umum-Dana Alokasi Umum			Aparatur dan Masyarakat	100 Orang	24,690,000	Kecamatan Kalianda
7 01 06	<b>PROGRAM PEMBINAAN DAN PENGAWASAN PEMERINTAHAN DESA</b>	Persentase Jumlah Pemerintahan Desa yang dibina	%		%	100 %	<b>37,030,000</b>						100 %	<b>0</b>	
7 01 06 2.01	<b>Fasilitasi, Rekomendasi dan Koordinasi Pembinaan dan Pengawasan Pemerintahan Desa</b>	Monitoring, Fasilitasi dan Koordinasi Pembinaan dan Pengawasan Pemerintahan Desa	Kegiatan		Kegiatan	2 Kegiatan	<b>37,030,000</b>						2 Kegiatan	<b>0</b>	
7 01 06 2.01 02	Fasilitasi Administrasi Tata Pemerintahan Desa	Jumlah Dokumen yang difasilitasi dalam rangka Administrasi Tata Pemerintahan Desa				1 Dokumen	18,515,000	Kab. Lampung Selatan, Kalianda, Way Urang	Dana Transfer Umum-Dana Alokasi Umum	Meningkatkan Sumber Daya Manusia Yang Berkualitas Dan Berdaya Saing	Meningkatkan Sumber Daya Manusia yang Berkualitas dan Berdaya Saing	Aparatur Desa	1 Dokumen	0	Kecamatan Kalianda
7 01 06 2.01 11	Fasilitasi Penyelenggaraan Ketenteraman dan Ketertiban Umum	Jumlah Dokumen Fasilitasi dalam rangka Penyelenggaraan Ketenteraman dan Ketertiban Umum				1 Dokumen	18,515,000	Kab. Lampung Selatan, Kalianda, Way Urang	Dana Transfer Umum-Dana Alokasi Umum	Meningkatkan Sumber Daya Manusia Yang Berkualitas Dan Berdaya Saing	Meningkatkan Sumber Daya Manusia yang Berkualitas dan Berdaya Saing	Aparatur Desa	1 Dokumen	0	Kecamatan Kalianda
<b>TOTAL</b>							<b>8,521,060,800</b>							<b>8,720,298,600</b>	





**Rancangan Akhir Rencana Kerja Pemerintah Daerah (RKPD)  
Kabupaten Lampung Selatan  
Tahun 2023**

Kode	Urusan/ Bidang Urusan/ Program/ Kegiatan/ Sub Kegiatan	Indikator Program/ Kegiatan/ Sub Kegiatan	Target Akhir Periode RPJMD	Realisasi Capaian RKPD Tahun 2021	Prakiraan Capaian Target RKPD Tahun 2022	Capaian Kinerja dan Kerangka Pendanaan						Kelompok Sasaran	Prakiraan Maju Rencana Tahun 2024		Perangkat Daerah Penanggung Jawab
						Target 2023	Pagu Indikatif	Lokasi	Sumber Dana	Prioritas			Target	Pagu Indikatif	
										Nasional	Daerah				
7.01.01.2.01.06	Koordinasi dan Penyusunan Laporan Capaian Kinerja dan Ikhtisar Realisasi Kinerja SKPD	LAPORAN CAPAIAN KINERJA DAN IKHTISAR REALISASI KINERJA SKPD				2 Laporan	4,507,500		Dana Transfer Umum-Dana Alokasi Umum	Meningkatkan Sumber Daya Manusia Yang Berkualitas Dan Berdaya Saing	Transformasi Pelayanan Publik melalui Inovasi Peningkatan Kualitas Tata Kelola Pemerintahan dan Aparatur		2 Laporan	9,000,000	Kecamatan Sidomulyo
<b>7.01.01.2.02</b>	<b>Administrasi Keuangan Perangkat Daerah</b>						<b>1,770,724,600</b>							<b>2,069,796,350</b>	
7.01.01.2.02.01	Penyediaan Gaji dan Tunjangan ASN	Pembayaran Gaji dan Tunjangan ASN				12 Bulan	1,498,154,000		Dana Transfer Umum-Dana Alokasi Umum	Meningkatkan Sumber Daya Manusia Yang Berkualitas Dan Berdaya Saing	Transformasi Pelayanan Publik melalui Inovasi Peningkatan Kualitas Tata Kelola Pemerintahan dan Aparatur		12 Bulan	1,794,545,200	Kecamatan Sidomulyo
7.01.01.2.02.02	Penyediaan Administrasi Pelaksanaan Tugas ASN	Dokumen Administrasi Pelaksanaan Tugas ASN				12 Bulan	264,001,800		Dana Transfer Umum-Dana Alokasi Umum	Meningkatkan Sumber Daya Manusia Yang Berkualitas Dan Berdaya Saing	Transformasi Pelayanan Publik melalui Inovasi Peningkatan Kualitas Tata Kelola Pemerintahan dan Aparatur		12 Bulan	260,000,000	Kecamatan Sidomulyo
7.01.01.2.02.05	Koordinasi dan Penyusunan Laporan Keuangan Akhir Tahun SKPD	Dokumen Laporan Keuangan SKPD				1 Laporan	5,118,800		Dana Transfer Umum-Dana Alokasi Umum	Meningkatkan Sumber Daya Manusia Yang Berkualitas Dan Berdaya Saing	Transformasi Pelayanan Publik melalui Inovasi Peningkatan Kualitas Tata Kelola Pemerintahan dan Aparatur		1 Laporan	7,751,150	Kecamatan Sidomulyo
7.01.01.2.02.07	Koordinasi dan Penyusunan Laporan Keuangan Bulanan/ Triwulanan/ Semesteran SKPD	Dokumen Laporan Realisasi Keuangan Bulanan/Triwulanan/semesteran SKPD				1 Laporan	3,450,000		Dana Transfer Umum-Dana Alokasi Umum	Meningkatkan Sumber Daya Manusia Yang Berkualitas Dan Berdaya Saing	Transformasi Pelayanan Publik melalui Inovasi Peningkatan Kualitas Tata Kelola Pemerintahan dan Aparatur		1 Laporan	7,500,000	Kecamatan Sidomulyo
<b>7.01.01.2.05</b>	<b>Administrasi Kepegawaian Perangkat Daerah</b>						<b>12,360,000</b>							<b>50,000,000</b>	
7.01.01.2.05.02	Pengadaan Pakaian Dinas beserta Atribut Kelengkapannya	Belanja Pakaian pakaian Dinas Beserta Atribut Kelengkapannya				150 Paket	12,360,000		Dana Transfer Umum-Dana Alokasi Umum	Meningkatkan Sumber Daya Manusia Yang Berkualitas Dan Berdaya Saing	Transformasi Pelayanan Publik melalui Inovasi Peningkatan Kualitas Tata Kelola Pemerintahan dan Aparatur		150 Paket	50,000,000	Kecamatan Sidomulyo
<b>7.01.01.2.06</b>	<b>Administrasi Umum Perangkat Daerah</b>						<b>222,268,900</b>							<b>243,700,000</b>	

**Rancangan Akhir Rencana Kerja Pemerintah Daerah (RKPD)  
Kabupaten Lampung Selatan  
Tahun 2023**

Kode	Urusan/ Bidang Urusan/ Program/ Kegiatan/ Sub Kegiatan	Indikator Program/ Kegiatan/ Sub Kegiatan	Target Akhir Periode RPJMD	Realisasi Capaian RKPD Tahun 2021	Prakiraan Capaian Target RKPD Tahun 2022	Capaian Kinerja dan Kerangka Pendanaan						Kelompok Sasaran	Prakiraan Maju Rencana Tahun 2024		Perangkat Daerah Penanggung Jawab
						Target 2023	Pagu Indikatif	Lokasi	Sumber Dana	Prioritas			Target	Pagu Indikatif	
										Nasional	Daerah				
7.01.01.2.06.01	Penyediaan Komponen Instalasi Listrik/Penerangan Bangunan Kantor	Alat-alat Listrik dan komponen listrik kantor				1 Paket	2,336,400		Dana Transfer Umum-Dana Alokasi Umum	Transformasi Pelayanan Publik melalui Inovasi Peningkatan Kualitas Tata Kelola Pemerintahan dan Aparatur		1 Paket	11,330,000	Kecamatan Sidomulyo	
7.01.01.2.06.02	Penyediaan Peralatan dan Perlengkapan Kantor	Pengadaan Peralatan dan Perlengkapan Kantor				1 Paket	73,107,700		Dana Transfer Umum-Dana Alokasi Umum	Transformasi Pelayanan Publik melalui Inovasi Peningkatan Kualitas Tata Kelola Pemerintahan dan Aparatur		1 Paket	50,000,000	Kecamatan Sidomulyo	
7.01.01.2.06.03	Penyediaan Peralatan Rumah Tangga	Peralatan Rumah Tangga				1 Paket	4,678,000		Dana Transfer Umum-Dana Alokasi Umum	Transformasi Pelayanan Publik melalui Inovasi Peningkatan Kualitas Tata Kelola Pemerintahan dan Aparatur		1 Paket	14,000,000	Kecamatan Sidomulyo	
7.01.01.2.06.04	Penyediaan Bahan Logistik Kantor	alat tulis kantor				1 Paket	7,336,000		Dana Transfer Umum-Dana Alokasi Umum	Transformasi Pelayanan Publik melalui Inovasi Peningkatan Kualitas Tata Kelola Pemerintahan dan Aparatur		1 Paket	25,000,000	Kecamatan Sidomulyo	
7.01.01.2.06.05	Penyediaan Barang Cetak dan Penggandaan	Cetak dan Penggandaan				1 Paket	15,762,800		Dana Transfer Umum-Dana Alokasi Umum	Transformasi Pelayanan Publik melalui Inovasi Peningkatan Kualitas Tata Kelola Pemerintahan dan Aparatur		1 Paket	17,370,000	Kecamatan Sidomulyo	
7.01.01.2.06.06	Penyediaan Bahan Bacaan dan Peraturan Perundang-undangan	koran Harian/Mingguan				1 Dokumen	9,948,000		Dana Transfer Umum-Dana Alokasi Umum	Transformasi Pelayanan Publik melalui Inovasi Peningkatan Kualitas Tata Kelola Pemerintahan dan Aparatur		1 Dokumen	11,600,000	Kecamatan Sidomulyo	
7.01.01.2.06.08	Fasilitasi Kunjungan Tamu	Makan Minum Rapat dan Tamu				1 Laporan	95,900,000		Dana Transfer Umum-Dana Alokasi Umum	Transformasi Pelayanan Publik melalui Inovasi Peningkatan Kualitas Tata Kelola Pemerintahan dan Aparatur		1 Laporan	97,400,000	Kecamatan Sidomulyo	

**Rancangan Akhir Rencana Kerja Pemerintah Daerah (RKPD)  
Kabupaten Lampung Selatan  
Tahun 2023**

Kode	Urusan/ Bidang Urusan/ Program/ Kegiatan/ Sub Kegiatan	Indikator Program/ Kegiatan/ Sub Kegiatan	Target Akhir Periode RPJMD	Realisasi Capaian RKPD Tahun 2021	Prakiraan Capaian Target RKPD Tahun 2022	Capaian Kinerja dan Kerangka Pendanaan						Kelompok Sasaran	Prakiraan Maju Rencana Tahun 2024		Perangkat Daerah Penanggung Jawab
						Target 2023	Pagu Indikatif	Lokasi	Sumber Dana	Prioritas			Target	Pagu Indikatif	
										Nasional	Daerah				
7 01 01 2.06 09	Penyelenggaraan Rapat Koordinasi dan Konsultasi SKPD	Perjalanan Dinas Dalam Daerah				60 Laporan	13,200,000		Dana Transfer Umum- Dana Alokasi Umum	Transformasi Pelayanan Publik melalui Inovasi Peningkatan Kualitas Tata Kelola Pemerintahan dan Aparatur		60 Laporan	17,000,000	Kecamatan Sidomulyo	
7 01 01 2.07	<b>Pengadaan Barang Milik Daerah Penunjang Urusan Pemerintah Daerah</b>						<b>2,575,000</b>						<b>6,000,000</b>		
7 01 01 2.07 05	Pengadaan Mebel	Pengadaan Mebel				1 Unit	2,575,000		Dana Transfer Umum- Dana Alokasi Umum	Transformasi Pelayanan Publik melalui Inovasi Peningkatan Kualitas Tata Kelola Pemerintahan dan Aparatur		1 Unit	6,000,000	Kecamatan Sidomulyo	
7 01 01 2.08	<b>Penyediaan Jasa Penunjang Urusan Pemerintahan Daerah</b>						<b>28,000,000</b>						<b>25,000,000</b>		
7 01 01 2.08 02	Penyediaan Jasa Komunikasi, Sumber Daya Air dan Listrik	Rekening Telepon,internet,air dan listrik				1 Laporan	28,000,000		Dana Transfer Umum- Dana Alokasi Umum	Transformasi Pelayanan Publik melalui Inovasi Peningkatan Kualitas Tata Kelola Pemerintahan dan Aparatur		1 Laporan	25,000,000	Kecamatan Sidomulyo	
7 01 01 2.09	<b>Pemeliharaan Barang Milik Daerah Penunjang Urusan Pemerintahan Daerah</b>						<b>54,370,000</b>						<b>79,970,000</b>		
7 01 01 2.09 01	Penyediaan Jasa Pemeliharaan, Biaya Pemeliharaan, dan Pajak Kendaraan Perorangan Dinas atau Kendaraan Dinas Jabatan	Pemeliharaan rutin/berkala dan pajak Kendaraan Perorangan Dinas atau Kendaraan dinas jabatan				2 Unit	37,370,000		Dana Transfer Umum- Dana Alokasi Umum	Transformasi Pelayanan Publik melalui Inovasi Peningkatan Kualitas Tata Kelola Pemerintahan dan Aparatur		2 Unit	40,670,000	Kecamatan Sidomulyo	
7 01 01 2.09 06	Pemeliharaan Peralatan dan Mesin Lainnya	Pemeliharaan Peralatan Kantor				31 Unit	7,000,000		Dana Transfer Umum- Dana Alokasi Umum	Transformasi Pelayanan Publik melalui Inovasi Peningkatan Kualitas Tata Kelola Pemerintahan dan Aparatur		31 Unit	12,300,000	Kecamatan Sidomulyo	

**Rancangan Akhir Rencana Kerja Pemerintah Daerah (RKPD)  
Kabupaten Lampung Selatan  
Tahun 2023**

Kode	Urusan/ Bidang Urusan/ Program/ Kegiatan/ Sub Kegiatan	Indikator Program/ Kegiatan/ Sub Kegiatan	Target Akhir Periode RPJMD	Realisasi Capaian RKPD Tahun 2021	Prakiraan Capaian Target RKPD Tahun 2022	Capaian Kinerja dan Kerangka Pendanaan						Kelompok Sasaran	Prakiraan Maju Rencana Tahun 2024		Perangkat Daerah Penanggung Jawab
						Target 2023	Pagu Indikatif	Lokasi	Sumber Dana	Prioritas			Target	Pagu Indikatif	
										Nasional	Daerah				
7 01 01 2.09 09	Pemeliharaan/Rehabilitasi Gedung Kantor dan Bangunan Lainnya	Rehab Gedung Kantor				2 Unit	10,000,000		Dana Transfer Umum-Dana Alokasi Umum		Transformasi Pelayanan Publik melalui Inovasi Peningkatan Kualitas Tata Kelola Pemerintahan dan Aparatur		2 Unit	27,000,000	Kecamatan Sidomulyo
7 01 02	<b>PROGRAM PENYELENGGARAAN PEMERINTAHAN DAN PELAYANAN PUBLIK</b>	Indeks Kepuasan Masyarakat	Poin		Poin	65 Poin	<b>14,017,800</b>						65 Poin	<b>19,502,500</b>	
7 01 02 2.01	<b>Koordinasi Penyelenggaraan Kegiatan Pemerintahan di Tingkat Kecamatan</b>						<b>14,017,800</b>							<b>19,502,500</b>	
7 01 02 2.01 01	Koordinasi/Sinergi Perencanaan dan Pelaksanaan Kegiatan Pemerintahan dengan Perangkat Daerah dan Instansi Vertikal Terkait	Gerakan Desa Sadar Siskamling				1 Laporan	14,017,800		Dana Transfer Umum-Dana Alokasi Umum		Transformasi Pelayanan Publik melalui Inovasi Peningkatan Kualitas Tata Kelola Pemerintahan dan Aparatur		1 Laporan	19,502,500	Kecamatan Sidomulyo
7 01 03	<b>PROGRAM PEMBERDAYAAN MASYARAKAT DESA DAN KELURAHAN</b>	Persentase Masyarakat Miskin yang diperdayakan	%		%	100 %	<b>113,392,000</b>						100 %	<b>187,375,600</b>	
7 01 03 2.01	<b>Koordinasi Kegiatan Pemberdayaan Desa</b>						<b>87,582,000</b>							<b>110,400,000</b>	
7 01 03 2.01 01	Peningkatan Partisipasi Masyarakat dalam Forum Musyawarah Perencanaan Pembangunan di Desa	Masyarakat/tokoh desa yang hadir pada musrembang				16 Lembaga	77,460,000		Dana Transfer Umum-Dana Alokasi Umum		Meningkatkan Sumber Daya Manusia yang Berkualitas dan Berdaya Saing		16 Lembaga	90,140,000	Kecamatan Sidomulyo
7 01 03 2.01 03	Peningkatan Efektifitas Kegiatan Pemberdayaan Masyarakat di Wilayah Kecamatan	Terlaksananya Sosialisasi Pengelolaan Sampah				2 Laporan	10,122,000		Dana Transfer Umum-Dana Alokasi Umum		Mempercepat Penanggulangan Kemiskinan melalui Efektivitas Bantuan Sosial dan Peningkatan Kinerja Sektor Pertanian, Perikanan, Pariwisata Unggulan, Perindustrian, dan UKM serta Kemudahan Investasi		2 Laporan	20,260,000	Kecamatan Sidomulyo
7 01 03 2.03	<b>Pemberdayaan Lembaga Kemasyarakatan Tingkat Kecamatan</b>						<b>25,810,000</b>							<b>76,975,600</b>	

**Rancangan Akhir Rencana Kerja Pemerintah Daerah (RKPD)  
Kabupaten Lampung Selatan  
Tahun 2023**

Kode	Urusan/ Bidang Urusan/ Program/ Kegiatan/ Sub Kegiatan	Indikator Program/ Kegiatan/ Sub Kegiatan	Target Akhir Periode RPJMD	Realisasi Capaian RKPD Tahun 2021	Prakiraan Capaian Target RKPD Tahun 2022	Capaian Kinerja dan Kerangka Pendanaan						Kelompok Sasaran	Prakiraan Maju Rencana Tahun 2024		Perangkat Daerah Penanggung Jawab
						Target 2023	Pagu Indikatif	Lokasi	Sumber Dana	Prioritas			Target	Pagu Indikatif	
										Nasional	Daerah				
7 01 03 2.03 04	Fasilitasi Pengembangan Usaha Ekonomi Masyarakat	Pameran Tingkat Kabupaten dan Pembinaan UMKM				2 Laporan	25,810,000		Dana Transfer Umum- Dana Alokasi Umum	Mempercepat Penanggulangan Kemiskinan melalui Efektivitas Bantuan Sosial dan Peningkatan Kinerja Sektor Pertanian, Perikanan, Pariwisata Unggulan, Perindustrian, dan UKM serta Kemudahan Investasi		2 Laporan	76,975,600	Kecamatan Sidomulyo	
7 01 04	<b>PROGRAM KOORDINASI KETENTRAMAN DAN KETERTIBAN UMUM</b>	Persentase Kegiatan Koordinasi dengan Pihak Terkait dalam upaya peningkatan ketentraman dan ketertiban umum	%	%		100 %	<b>77,020,800</b>					100 %	<b>195,866,000</b>		
7 01 04 2.01	<b>Koordinasi Upaya Penyelenggaraan Ketenteraman dan Ketertiban Umum</b>						<b>77,020,800</b>						<b>195,866,000</b>		
7 01 04 2.01 01	Sinergitas dengan Kepolisian Negara Republik Indonesia, Tentara Nasional Indonesia dan Instansi Vertikal di Wilayah Kecamatan	Gerakan Desa Sadar Siskamling Jumlah Laporan Hasil Sinergitas dengan Kepolisian Negara Republik Indonesia, Tentara Nasional Indonesia dan Instansi Vertikal di Wilayah Kecamatan				1 Laporan 0 Laporan	0		Dana Transfer Umum- Dana Alokasi Umum	Transformasi Pelayanan Publik melalui Inovasi Peningkatan Kualitas Tata Kelola Pemerintahan dan Aparatur		1 Laporan 0 Laporan	25,476,000	Kecamatan Sidomulyo	
7 01 04 2.01 02	Harmonisasi Hubungan dengan Tokoh Agama dan Tokoh Masyarakat	MTQ, Pengajian Akbar dan Safari Ramadhan				4 Laporan	77,020,800		Dana Transfer Umum- Dana Alokasi Umum	Transformasi Pelayanan Publik melalui Inovasi Peningkatan Kualitas Tata Kelola Pemerintahan dan Aparatur		4 Laporan	170,390,000	Kecamatan Sidomulyo	
7 01 06	<b>PROGRAM PEMBINAAN DAN PENGAWASAN PEMERINTAHAN DESA</b>	Indeks Kepuasan Masyarakat	%	%		100 %	<b>61,096,200</b>					100 %	<b>152,210,000</b>		
7 01 06 2.01	<b>Fasilitasi, Rekomendasi dan Koordinasi Pembinaan dan Pengawasan Pemerintahan Desa</b>						<b>61,096,200</b>						<b>152,210,000</b>		

**Rancangan Akhir Rencana Kerja Pemerintah Daerah (RKPD)  
Kabupaten Lampung Selatan  
Tahun 2023**

Kode	Urusan/ Bidang Urusan/ Program/ Kegiatan/ Sub Kegiatan	Indikator Program/ Kegiatan/ Sub Kegiatan	Target Akhir Periode RPJMD	Realisasi Capaian RKPD Tahun 2021	Prakiraan Capaian Target RKPD Tahun 2022	Capaian Kinerja dan Kerangka Pendanaan						Kelompok Sasaran	Prakiraan Maju Rencana Tahun 2024		Perangkat Daerah Penanggung Jawab
						Target 2023	Pagu Indikatif	Lokasi	Sumber Dana	Prioritas			Target	Pagu Indikatif	
										Nasional	Daerah				
7.01.06.2.01.01	Fasilitasi Penyusunan Peraturan Desa dan Peraturan Kepala Desa	Fasilitasi Penyusunan Peraturan Desa dan Peraturan Kepala Desa				1 Dokumen	0		Dana Transfer Umum- Dana Alokasi Umum Dana Transfer Umum- Dana Alokasi Umum	Transformasi Pelayanan Publik melalui Inovasi Peningkatan Kualitas Tata Kelola Pemerintahan dan Aparatur Transformasi Pelayanan Publik melalui Inovasi Peningkatan Kualitas Tata Kelola Pemerintahan dan Aparatur		1 Dokumen	10,865,000	Kecamatan Sidomulyo	
7.01.06.2.01.02	Fasilitasi Administrasi Tata Pemerintahan Desa	Fasilitasi Administrasi Tata Pemerintahan Desa				1 Dokumen	5,841,600		Dana Transfer Umum- Dana Alokasi Umum	Transformasi Pelayanan Publik melalui Inovasi Peningkatan Kualitas Tata Kelola Pemerintahan dan Aparatur		1 Dokumen	10,865,000	Kecamatan Sidomulyo	
7.01.06.2.01.03	Fasilitasi Pengelolaan Keuangan Desa dan Pendayagunaan Aset Desa	Fasilitasi Pengelolaan Keuangan Desa dan Pendayagunaan Aset Desa				1 Dokumen	5,841,600		Dana Transfer Umum- Dana Alokasi Umum	Transformasi Pelayanan Publik melalui Inovasi Peningkatan Kualitas Tata Kelola Pemerintahan dan Aparatur		1 Dokumen	10,865,000	Kecamatan Sidomulyo	
7.01.06.2.01.05	Fasilitasi Pelaksanaan Tugas Kepala Desa dan Perangkat Desa	Fasilitasi pelaksanaan tugas Kepala Desa dan perangkat daerah				1 Dokumen	5,841,600		Dana Transfer Umum- Dana Alokasi Umum	Transformasi Pelayanan Publik melalui Inovasi Peningkatan Kualitas Tata Kelola Pemerintahan dan Aparatur		1 Dokumen	10,865,000	Kecamatan Sidomulyo	
7.01.06.2.01.06	Fasilitasi Pelaksanaan Pemilihan Kepala Desa	Fasilitasi Pelaksanaan Pemilihan Kepala Desa				2 Dokumen	5,841,600		Dana Transfer Umum- Dana Alokasi Umum	Transformasi Pelayanan Publik melalui Inovasi Peningkatan Kualitas Tata Kelola Pemerintahan dan Aparatur		2 Dokumen	21,830,000	Kecamatan Sidomulyo	
7.01.06.2.01.07	Fasilitasi Pelaksanaan Tugas dan Fungsi Badan Permusyawaratan Desa	fasilitasi Pelaksanaan Tugas dan Fungsi Badan Permusyawaratan Desa				1 Dokumen	5,841,600		Dana Transfer Umum- Dana Alokasi Umum	Transformasi Pelayanan Publik melalui Inovasi Peningkatan Kualitas Tata Kelola Pemerintahan dan Aparatur		1 Dokumen	10,865,000	Kecamatan Sidomulyo	

**Rancangan Akhir Rencana Kerja Pemerintah Daerah (RKPD)  
Kabupaten Lampung Selatan  
Tahun 2023**

Kode	Urusan/ Bidang Urusan/ Program/ Kegiatan/ Sub Kegiatan	Indikator Program/ Kegiatan/ Sub Kegiatan	Target Akhir Periode RPJMD	Realisasi Capaian RKPD Tahun 2021	Prakiraan Capaian Target RKPD Tahun 2022	Capaian Kinerja dan Kerangka Pendanaan						Kelompok Sasaran	Prakiraan Maju Rencana Tahun 2024		Perangkat Daerah Penanggung Jawab
						Target 2023	Pagu Indikatif	Lokasi	Sumber Dana	Prioritas			Target	Pagu Indikatif	
										Nasional	Daerah				
7.01.06.2.01.08	Rekomendasi Pengangkatan dan Pemberhentian Perangkat Desa	Fasilitasi Sinkronisasi Perencanaan Pembangunan Daerah dengan Pembangunan Desa Rekomendasi Perangkat dan Pemberhentian Perangkat Desa				1 Dokumen 1 Dokumen	5,841,600		Dana Transfer Umum- Dana Alokasi Umum	Transformasi Pelayanan Publik melalui Inovasi Peningkatan Kualitas Tata Kelola Pemerintahan dan Aparatur		1 Dokumen 1 Dokumen	10,865,000	Kecamatan Sidomulyo	
7.01.06.2.01.09	Fasilitasi Sinkronisasi Perencanaan Pembangunan Daerah dengan Pembangunan Desa	Fasilitasi Sinkronisasi Perencanaan Pembangunan Daerah dengan Pembangunan Desa				1 Dokumen	5,841,600		Dana Transfer Umum- Dana Alokasi Umum	Transformasi Pelayanan Publik melalui Inovasi Peningkatan Kualitas Tata Kelola Pemerintahan dan Aparatur		1 Dokumen	10,865,000	Kecamatan Sidomulyo	
7.01.06.2.01.11	Fasilitasi Penyelenggaraan Ketenteraman dan Ketertiban Umum	Fasilitasi Penyelenggaraan Ketenteraman dan Ketertiban Umum				1 Dokumen	8,521,800		Dana Transfer Umum- Dana Alokasi Umum	Transformasi Pelayanan Publik melalui Inovasi Peningkatan Kualitas Tata Kelola Pemerintahan dan Aparatur		1 Dokumen	10,865,000	Kecamatan Sidomulyo	
7.01.06.2.01.12	Fasilitasi Pelaksanaan Tugas, Fungsi, dan Kewajiban Lembaga Kemasyarakatan	Fasilitas Pelaksanaan Tugas fungsi dan Kewajiban lembaga kemasyarakatan				1 Dokumen	5,841,600		Dana Transfer Umum- Dana Alokasi Umum	Transformasi Pelayanan Publik melalui Inovasi Peningkatan Kualitas Tata Kelola Pemerintahan dan Aparatur		1 Dokumen	10,865,000	Kecamatan Sidomulyo	
7.01.06.2.01.15	Fasilitasi Penataan, Pemanfaatan, dan Pendayagunaan Ruang Desa serta Penetapan dan Penegasan Batas Desa	Fasilitasi Penataan, Pemanfaatan, dan pendayagunaan Ruang Desa Serta Penetapan dan Penegasan Batas Desa				1 Dokumen	0		Dana Transfer Umum- Dana Alokasi Umum	Transformasi Pelayanan Publik melalui Inovasi Peningkatan Kualitas Tata Kelola Pemerintahan dan Aparatur		1 Dokumen	10,865,000	Kecamatan Sidomulyo	
7.01.06.2.01.17	Koordinasi Pendampingan Desa di Wilayahnya	Koordinasi Pendampingan Desa di wilayahnya				1 Laporan	5,841,600		Dana Transfer Umum- Dana Alokasi Umum	Meningkatkan Kualitas Lingkungan Hidup, dan Penyediaan Rumah Layak Huni untuk Mendukung Ketangguhan Bencana		1 Laporan	10,865,000	Kecamatan Sidomulyo	

**Rancangan Akhir Rencana Kerja Pemerintah Daerah (RKPD)  
Kabupaten Lampung Selatan  
Tahun 2023**

Kode	Urusan/ Bidang Urusan/ Program/ Kegiatan/ Sub Kegiatan	Indikator Program/ Kegiatan/ Sub Kegiatan	Target Akhir Periode RPJMD	Realisasi Capaian RKPD Tahun 2021	Prakiraan Capaian Target RKPD Tahun 2022	Capaian Kinerja dan Kerangka Pendanaan						Kelompok Sasaran	Prakiraan Maju Rencana Tahun 2024		Perangkat Daerah Penanggung Jawab
						Target 2023	Pagu Indikatif	Lokasi	Sumber Dana	Prioritas			Target	Pagu Indikatif	
										Nasional	Daerah				
7 01 06 2.01 18	Koordinasi Pelaksanaan Pembangunan Kawasan Perdesaan di Wilayah Kecamatan	Koordinasi Pelaksanaan Pembangunan Kawasan Perdesaan di Wilayah Kecamatan				1 Laporan	0		Dana Transfer Umum- Dana Alokasi Umum	Transformasi Pelayanan Publik melalui Inovasi Peningkatan Kualitas Tata Kelola Pemerintahan dan Aparatur		1 Laporan	10,865,000	Kecamatan Sidomulyo	
<b>TOTAL</b>							<b>2,386,765,400</b>						<b>3,077,171,600</b>		





**Rancangan Akhir Rencana Kerja Pemerintah Daerah (RKPD)  
Kabupaten Lampung Selatan  
Tahun 2023**

Kode	Urusan/ Bidang Urusan/ Program/ Kegiatan/ Sub Kegiatan	Indikator Program/ Kegiatan/ Sub Kegiatan	Target Akhir Periode RPJMD	Realisasi Capaian RKPD Tahun 2021	Prakiraan Capaian Target RKPD Tahun 2022	Capaian Kinerja dan Kerangka Pendanaan						Kelompok Sasaran	Prakiraan Maju Rencana Tahun 2024		Perangkat Daerah Penanggung Jawab
						Target 2023	Pagu Indikatif	Lokasi	Sumber Dana	Prioritas			Target	Pagu Indikatif	
										Nasional	Daerah				
7 01 01 2.01 06	Koordinasi dan Penyusunan Laporan Capaian Kinerja dan Ikhtisar Realisasi Kinerja SKPD	Tersedianya Laporan Capaian Kinerja dan Ikhtisar Realisasi Kinerja SKPD dan Laporan Hasil Koordinasi Penyusunan Laporan Capaian Kinerja dan Ikhtisar Realisasi Kinerja SKPD				5 Dokumen	5,621,300		Dana Transfer Umum- Dana Alokasi Umum		Transformasi Pelayanan Publik melalui Inovasi Peningkatan Kualitas Tata Kelola Pemerintahan dan Aparatur		5 Dokumen	3,706,000	Kecamatan Katibung
<b>7 01 01 2.02</b>	<b>Administrasi Keuangan Perangkat Daerah</b>						<b>1,524,626,300</b>							<b>1,843,502,000</b>	
7 01 01 2.02 01	Penyediaan Gaji dan Tunjangan ASN	Penyediaan Gaji dan tunjangan ASN				14 orang/Bulan	1,215,380,000		Dana Transfer Umum- Dana Alokasi Umum				14 orang/Bulan	1,348,391,000	Kecamatan Katibung
7 01 01 2.02 02	Penyediaan Administrasi Pelaksanaan Tugas ASN	Tersedianya Administrasi Pelaksanaan Tugas ASN				1 Dokumen	299,616,400		Dana Transfer Umum- Dana Alokasi Umum		Transformasi Pelayanan Publik melalui Inovasi Peningkatan Kualitas Tata Kelola Pemerintahan dan Aparatur		1 Dokumen	484,576,000	Kecamatan Katibung
7 01 01 2.02 05	Koordinasi dan Penyusunan Laporan Keuangan Akhir Tahun SKPD	Tersedianya Laporan Keuangan Akhir Tahun SKPD dan Laporan Hasil Koordinasi Penyusunan Laporan Keuangan Akhir Tahun SKPD				1 Laporan	5,731,300		Dana Transfer Umum- Dana Alokasi Umum		Transformasi Pelayanan Publik melalui Inovasi Peningkatan Kualitas Tata Kelola Pemerintahan dan Aparatur		1 Laporan	4,684,000	Kecamatan Katibung
7 01 01 2.02 07	Koordinasi dan Penyusunan Laporan Keuangan Bulanan/ Triwulanan/ Semesteran SKPD	Tersedianya Laporan Keuangan Bulanan/Triwulanan/Semesteran SKPD dan Laporan Koordinasi Penyusunan Laporan Keuangan Bulanan/Triwulanan/Semesteran SKPD				2 Laporan	3,898,600		Dana Transfer Umum- Dana Alokasi Umum		Transformasi Pelayanan Publik melalui Inovasi Peningkatan Kualitas Tata Kelola Pemerintahan dan Aparatur		2 Laporan	5,851,000	Kecamatan Katibung
<b>7 01 01 2.05</b>	<b>Administrasi Kepegawaian Perangkat Daerah</b>						<b>14,420,000</b>							<b>42,000,000</b>	
7 01 01 2.05 02	Pengadaan Pakaian Dinas beserta Atribut Kelengkapannya	Tersedianya Pakaian Dinas beserta Atribut Kelengkapan				2 Paket	14,420,000		Dana Transfer Umum- Dana Alokasi Umum		Transformasi Pelayanan Publik melalui Inovasi Peningkatan Kualitas Tata Kelola Pemerintahan dan Aparatur		2 Paket	42,000,000	Kecamatan Katibung
<b>7 01 01 2.06</b>	<b>Administrasi Umum Perangkat Daerah</b>						<b>157,481,400</b>							<b>154,542,200</b>	

**Rancangan Akhir Rencana Kerja Pemerintah Daerah (RKPD)  
Kabupaten Lampung Selatan  
Tahun 2023**

Kode	Urusan/ Bidang Urusan/ Program/ Kegiatan/ Sub Kegiatan	Indikator Program/ Kegiatan/ Sub Kegiatan	Target Akhir Periode RPJMD	Realisasi Capaian RKPD Tahun 2021	Prakiraan Capaian Target RKPD Tahun 2022	Capaian Kinerja dan Kerangka Pendanaan						Kelompok Sasaran	Prakiraan Maju Rencana Tahun 2024		Perangkat Daerah Penanggung Jawab
						Target 2023	Pagu Indikatif	Lokasi	Sumber Dana	Prioritas			Target	Pagu Indikatif	
										Nasional	Daerah				
7.01.01.2.06.01	Penyediaan Komponen Instalasi Listrik/Penerangan Bangunan Kantor	Tersedianya Komponen Instalasi Listrik/Penerangan Bangunan Kantor				1 Paket	4,737,100		Dana Transfer Umum-Dana Alokasi Umum	Transformasi Pelayanan Publik melalui Inovasi Peningkatan Kualitas Tata Kelola Pemerintahan dan Aparatur		1 Paket	4,849,200	Kecamatan Katibung	
7.01.01.2.06.02	Penyediaan Peralatan dan Perlengkapan Kantor	Tersedianya Peralatan dan Perlengkapan Kantor				1 Paket	36,975,900		Dana Transfer Umum-Dana Alokasi Umum	Transformasi Pelayanan Publik melalui Inovasi Peningkatan Kualitas Tata Kelola Pemerintahan dan Aparatur		1 Paket	27,286,000	Kecamatan Katibung	
7.01.01.2.06.03	Penyediaan Peralatan Rumah Tangga	Jumlah Paket Peralatan Rumah Tangga Yang disediakan				1 Paket	0					1 Paket	6,125,000	Kecamatan Katibung	
7.01.01.2.06.04	Penyediaan Bahan Logistik Kantor	Tersedianya Bahan Logistik Kantor				1 Paket	15,743,300		Dana Transfer Umum-Dana Alokasi Umum	Transformasi Pelayanan Publik melalui Inovasi Peningkatan Kualitas Tata Kelola Pemerintahan dan Aparatur		1 Paket	17,641,500	Kecamatan Katibung	
7.01.01.2.06.05	Penyediaan Barang Cetak dan Penggandaan	Tersedianya Barang Cetak dan Penggandaan				1 Paket	4,905,100		Dana Transfer Umum-Dana Alokasi Umum	Transformasi Pelayanan Publik melalui Inovasi Peningkatan Kualitas Tata Kelola Pemerintahan dan Aparatur		1 Paket	6,640,500	Kecamatan Katibung	
7.01.01.2.06.06	Penyediaan Bahan Bacaan dan Peraturan Perundang-undangan	Tersedianya Bahan Bacaan dan Peraturan Perundang-undangan				1 Dokumen	9,600,000		Dana Transfer Umum-Dana Alokasi Umum	Transformasi Pelayanan Publik melalui Inovasi Peningkatan Kualitas Tata Kelola Pemerintahan dan Aparatur		1 Dokumen	9,600,000	Kecamatan Katibung	
7.01.01.2.06.08	Fasilitasi Kunjungan Tamu	Terlaksananya Fasilitasi Kunjungan Tamu				30 Laporan	80,020,000		Dana Transfer Umum-Dana Alokasi Umum	Transformasi Pelayanan Publik melalui Inovasi Peningkatan Kualitas Tata Kelola Pemerintahan dan Aparatur		30 Laporan	77,120,000	Kecamatan Katibung	

**Rancangan Akhir Rencana Kerja Pemerintah Daerah (RKPD)  
Kabupaten Lampung Selatan  
Tahun 2023**

Kode	Urusan/ Bidang Urusan/ Program/ Kegiatan/ Sub Kegiatan	Indikator Program/ Kegiatan/ Sub Kegiatan	Target Akhir Periode RPJMD	Realisasi Capaian RKPD Tahun 2021	Prakiraan Capaian Target RKPD Tahun 2022	Capaian Kinerja dan Kerangka Pendanaan						Kelompok Sasaran	Prakiraan Maju Rencana Tahun 2024		Perangkat Daerah Penanggung Jawab
						Target 2023	Pagu Indikatif	Lokasi	Sumber Dana	Prioritas			Target	Pagu Indikatif	
										Nasional	Daerah				
7 01 01 2.06 09	Penyelenggaraan Rapat Koordinasi dan Konsultasi SKPD	Terlaksananya Penyelenggaraan Rapat Koordinasi dan Konsultasi SKPD				32 Laporan	5,500,000		Dana Transfer Umum-Dana Alokasi Umum		Transformasi Pelayanan Publik melalui Inovasi Peningkatan Kualitas Tata Kelola Pemerintahan dan Aparatur		32 Laporan	5,280,000	Kecamatan Katibung
7 01 01 2.07	<b>Pengadaan Barang Milik Daerah Penunjang Urusan Pemerintah Daerah</b>						<b>13,734,000</b>							<b>14,075,000</b>	
7 01 01 2.07 05	Pengadaan Mebel	Tersedianya Mebel				20 unit	13,734,000		Dana Transfer Umum-Dana Alokasi Umum		Transformasi Pelayanan Publik melalui Inovasi Peningkatan Kualitas Tata Kelola Pemerintahan dan Aparatur		20 unit	14,075,000	Kecamatan Katibung
7 01 01 2.08	<b>Penyediaan Jasa Penunjang Urusan Pemerintahan Daerah</b>						<b>24,400,000</b>							<b>22,400,000</b>	
7 01 01 2.08 02	Penyediaan Jasa Komunikasi, Sumber Daya Air dan Listrik	Tersedianya Jasa Komunikasi, Sumber Daya Air dan Listrik				12 bulan	24,400,000		Dana Transfer Umum-Dana Alokasi Umum		Transformasi Pelayanan Publik melalui Inovasi Peningkatan Kualitas Tata Kelola Pemerintahan dan Aparatur		12 bulan	22,400,000	Kecamatan Katibung
7 01 01 2.09	<b>Pemeliharaan Barang Milik Daerah Penunjang Urusan Pemerintahan Daerah</b>						<b>47,120,000</b>							<b>48,150,000</b>	
7 01 01 2.09 01	Penyediaan Jasa Pemeliharaan, Biaya Pemeliharaan, dan Pajak Kendaraan Perorangan Dinas atau Kendaraan Dinas Jabatan	Tersedianya Jasa Pemeliharaan, Biaya Pemeliharaan dan Pajak Kendaraan Perorangan Dinas atau Kendaraan Dinas Jabatan				2 unit	34,620,000		Dana Transfer Umum-Dana Alokasi Umum		Transformasi Pelayanan Publik melalui Inovasi Peningkatan Kualitas Tata Kelola Pemerintahan dan Aparatur		2 unit	36,650,000	Kecamatan Katibung
7 01 01 2.09 06	Pemeliharaan Peralatan dan Mesin Lainnya	Terlaksananya Pemeliharaan Peralatan dan Mesin Lainnya				5 unit	2,500,000		Dana Transfer Umum-Dana Alokasi Umum		Transformasi Pelayanan Publik melalui Inovasi Peningkatan Kualitas Tata Kelola Pemerintahan dan Aparatur		5 unit	4,500,000	Kecamatan Katibung

**Rancangan Akhir Rencana Kerja Pemerintah Daerah (RKPD)  
Kabupaten Lampung Selatan  
Tahun 2023**

Kode	Urusan/ Bidang Urusan/ Program/ Kegiatan/ Sub Kegiatan	Indikator Program/ Kegiatan/ Sub Kegiatan	Target Akhir Periode RPJMD	Realisasi Capaian RKPD Tahun 2021	Prakiraan Capaian Target RKPD Tahun 2022	Capaian Kinerja dan Kerangka Pendanaan						Kelompok Sasaran	Prakiraan Maju Rencana Tahun 2024		Perangkat Daerah Penanggung Jawab
						Target 2023	Pagu Indikatif	Lokasi	Sumber Dana	Prioritas			Target	Pagu Indikatif	
										Nasional	Daerah				
7 01 01 2.09 09	Pemeliharaan/Rehabilitasi Gedung Kantor dan Bangunan Lainnya	Terlaksananya Pemeliharaan/Rehabilitasi Gedung Kantor dan Bangunan Lainnya				1 unit	10,000,000		Dana Transfer Umum-Dana Alokasi Umum		Transformasi Pelayanan Publik melalui Inovasi Peningkatan Kualitas Tata Kelola Pemerintahan dan Aparatur		1 unit	7,000,000	Kecamatan Katibung
7 01 03	<b>PROGRAM PEMBERDAYAAN MASYARAKAT DESA DAN KELURAHAN</b>	Persentasi masyarakat Desa/Kelurahan yang diberdayakan	%		%	100 %	<b>121,479,500</b>						100 %	<b>121,289,500</b>	
7 01 03 2.01	<b>Koordinasi Kegiatan Pemberdayaan Desa</b>						<b>95,920,400</b>							<b>107,743,500</b>	
7 01 03 2.01 01	Peningkatan Partisipasi Masyarakat dalam Forum Musyawarah Perencanaan Pembangunan di Desa	Meningkatnya Partisipasi Masyarakat dalam Forum Musyawarah Perencanaan Pembangunan di Desa				12 Lembaga	61,374,400		Dana Transfer Umum-Dana Alokasi Umum		Meningkatkan Sumber Daya Manusia yang Berkualitas dan Berdaya Saing		12 Lembaga	79,500,000	Kecamatan Katibung
7 01 03 2.01 03	Peningkatan Efektifitas Kegiatan Pemberdayaan Masyarakat di Wilayah Kecamatan	Meningkatnya Efektifitas Kegiatan Pemberdayaan Masyarakat di Wilayah Kecamatan				12 Lembaga	34,546,000		Dana Transfer Umum-Dana Alokasi Umum		Mempercepat Penanggulangan Kemiskinan melalui Efektivitas Bantuan Sosial dan Peningkatan Kinerja Sektor Pertanian, Perikanan, Pariwisata Unggulan, Perindustrian, dan UKM serta Kemudahan Investasi		12 Lembaga	28,243,500	Kecamatan Katibung
7 01 03 2.03	<b>Pemberdayaan Lembaga Kemasyarakatan Tingkat Kecamatan</b>						<b>25,559,100</b>							<b>13,546,000</b>	
7 01 03 2.03 04	Fasilitasi Pengembangan Usaha Ekonomi Masyarakat	Terlaksananya Fasilitasi Pengembangan Usaha Ekonomi Masyarakat				1 tahun	25,559,100		Dana Transfer Umum-Dana Alokasi Umum		Mempercepat Penanggulangan Kemiskinan melalui Efektivitas Bantuan Sosial dan Peningkatan Kinerja Sektor Pertanian, Perikanan, Pariwisata Unggulan, Perindustrian, dan UKM serta Kemudahan Investasi		1 tahun	13,546,000	Kecamatan Katibung

**Rancangan Akhir Rencana Kerja Pemerintah Daerah (RKPD)  
Kabupaten Lampung Selatan  
Tahun 2023**

Kode	Urusan/ Bidang Urusan/ Program/ Kegiatan/ Sub Kegiatan	Indikator Program/ Kegiatan/ Sub Kegiatan	Target Akhir Periode RPJMD	Realisasi Capaian RKPD Tahun 2021	Prakiraan Capaian Target RKPD Tahun 2022	Capaian Kinerja dan Kerangka Pendanaan						Kelompok Sasaran	Prakiraan Maju Rencana Tahun 2024		Perangkat Daerah Penanggung Jawab
						Target 2023	Pagu Indikatif	Lokasi	Sumber Dana	Prioritas			Target	Pagu Indikatif	
										Nasional	Daerah				
7 01 04	<b>PROGRAM KOORDINASI KETENTRAMAN DAN KETERTIBAN UMUM</b>	Persentasi Perda/perkada yang kewenangannya sudah didelegasikan ke Kecamatan yang ditegakkan sesuai dengan standart	%		%	100 %	159,825,800						100 %	150,456,800	
7 01 04	2.01 <b>Koordinasi Upaya Penyelenggaraan Ketenteraman dan Ketertiban Umum</b>						159,825,800							150,456,800	
7 01 04	2.01 02 Harmonisasi Hubungan dengan Tokoh Agama dan Tokoh Masyarakat	Terlaksananya Harmonisasi Hubungan dengan Tokoh Agama dan Tokoh Masyarakat				3 Laporan	159,825,800		Dana Transfer Umum-Dana Alokasi Umum	Meningkatkan Kualitas Lingkungan Hidup, dan Penyediaan Rumah Layak Huni untuk Mendukung Ketangguhan Bencana		3 Laporan	150,456,800	Kecamatan Katibung	
7 01 06	<b>PROGRAM PEMBINAAN DAN PENGAWASAN PEMERINTAHAN DESA</b>	Persentase jumlah pemerintahan desa yang dibina	%		%	100 %	10,051,700						100 %	36,550,000	
7 01 06	2.01 <b>Fasilitasi, Rekomendasi dan Koordinasi Pembinaan dan Pengawasan Pemerintahan Desa</b>						10,051,700							36,550,000	
7 01 06	2.01 01 Fasilitasi Penyusunan Peraturan Desa dan Peraturan Kepala Desa	Terlaksananya Fasilitasi Penyusunan Peraturan Desa dan Peraturan Kepala Desa				12 Lembaga	10,051,700		Dana Transfer Umum-Dana Alokasi Umum	Transformasi Pelayanan Publik melalui Inovasi Peningkatan Kualitas Tata Kelola Pemerintahan dan Aparatur		12 Lembaga	12,500,000	Kecamatan Katibung	
7 01 06	2.01 03 Fasilitasi Pengelolaan Keuangan Desa dan Pendayagunaan Aset Desa	Terlaksananya Fasilitasi Pengelolaan Keuangan Desa dan Pendayagunaan Aset Desa				12 Lembaga	0		Dana Transfer Umum-Dana Alokasi Umum	Transformasi Pelayanan Publik melalui Inovasi Peningkatan Kualitas Tata Kelola Pemerintahan dan Aparatur		12 Lembaga	12,500,000	Kecamatan Katibung	
7 01 06	2.01 16 Fasilitasi Penyusunan Program dan Pelaksanaan Pemberdayaan Masyarakat Desa	Meningkatnya Partisipasi Masyarakat dalam Forum Musyawarah Perencanaan Pembangunan di Desa				12 Lembaga	0		Dana Transfer Umum-Dana Alokasi Umum	Meningkatkan Sumber Daya Manusia yang Berkualitas dan Berdaya Saing		12 Lembaga	11,550,000	Kecamatan Katibung	
<b>TOTAL</b>							<b>2,092,228,000</b>							<b>2,455,095,500</b>	

**Rancangan Akhir Rencana Kerja Pemerintah Daerah (RKPD)  
Kabupaten Lampung Selatan  
Tahun 2023**

Kode	Urusan/ Bidang Urusan/ Program/ Kegiatan/ Sub Kegiatan	Indikator Program/ Kegiatan/ Sub Kegiatan	Target Akhir Periode RPJMD	Realisasi Capaian RKPD Tahun 2021	Prakiraan Capaian Target RKPD Tahun 2022	Capaian Kinerja dan Kerangka Pendanaan						Kelompok Sasaran	Prakiraan Maju Rencana Tahun 2024		Perangkat Daerah Penanggung Jawab				
						Target 2023	Pagu Indikatif	Lokasi	Sumber Dana	Prioritas			Target	Pagu Indikatif					
										Nasional	Daerah								
7						<b>UNSUR KEWILAYAHAN</b>													
7	01						<b>1,972,454,850</b>						<b>2,294,313,885</b>						
7	01	01				<b>PROGRAM PENUNJANG URUSAN PEMERINTAHAN DAERAH KABUPATEN/KOTA</b>	Indeks Kepuasan Pelayanan	Poin	Poin	80 Poin	<b>1,770,415,150</b>				80 Poin	<b>1,998,688,625</b>			
7	01	01	2.01			<b>Perencanaan, Penganggaran, dan Evaluasi Kinerja Perangkat Daerah</b>	Jumlah Dokumen Perencanaan Perangkat Daerah	Dokumen	Dokumen	11 Dokumen	<b>12,852,200</b>				11 Dokumen	<b>13,013,945</b>			
7	01	01	2.01	01		Penyusunan Dokumen Perencanaan Perangkat Daerah	Jumlah Dokeumen Perncaanan Perangkat Daerah			2 Dokumen	2,128,000	Kab. Lampung Selatan, Penengahan, Pasuruan	Dana Transfer Umum- Dana Alokasi Umum	Meningkatkan Sumber Daya Manusia Yang Berkualitas Dan Berdaya Saing	Meningkatkan Sumber Daya Manusia yang Berkualitas dan Berdaya Saing	Aparatur PNS dan Honorer Kec.Penengaha n	2 Dokumen	2,234,400	Kecamatan Penengahan
7	01	01	2.01	02		Koordinasi dan Penyusunan Dokumen RKA-SKPD	Jumlah Dokumen RKA SKPD dan Laporan Hasil Koordinasi Penyusunan RKA SKPD			1 Dokumen	1,513,900	Kab. Lampung Selatan, Penengahan, Pasuruan	Dana Transfer Umum- Dana Alokasi Umum	Meningkatkan Sumber Daya Manusia Yang Berkualitas Dan Berdaya Saing	Transformasi Pelayanan Publik melalui Inovasi Peningkatan Kualitas Tata Kelola Pemerintahan dan Aparatur	Aparatur PNS dan Honorer Kec.Penengaha n	1 Dokumen	1,589,595	Kecamatan Penengahan
7	01	01	2.01	03		Koordinasi dan Penyusunan Dokumen Perubahan RKA-SKPD	Jumlah Dokumen Perubahan RKA SKPD dan Laporan Hasil Koordinasi Penyusunan Dokumen Perubahan RKA SKPD			1 Dokumen	2,224,200	Kab. Lampung Selatan, Penengahan, Pasuruan	Dana Transfer Umum- Dana Alokasi Umum	Meningkatkan Sumber Daya Manusia Yang Berkualitas Dan Berdaya Saing	Meningkatkan Sumber Daya Manusia yang Berkualitas dan Berdaya Saing	Aparatur PNS dan Honorer Kec.Penengaha n	1 Dokumen	1,806,200	Kecamatan Penengahan
7	01	01	2.01	04		Koordinasi dan Penyusunan DPA-SKPD	Jumlah Dokumen DPA SKPD dan Laporan Hasil Koordinasi Penyusunan Dokumen DPA SKPD			1 Dokumen	1,047,400	Kab. Lampung Selatan, Penengahan, Pasuruan	Dana Transfer Umum- Dana Alokasi Umum	Meningkatkan Sumber Daya Manusia Yang Berkualitas Dan Berdaya Saing	Meningkatkan Sumber Daya Manusia yang Berkualitas dan Berdaya Saing	Aparatur PNS dan Honorer Kec.Penengaha n	1 Dokumen	1,991,550	Kecamatan Penengahan
7	01	01	2.01	05		Koordinasi dan Penyusunan Perubahan DPA- SKPD	Jumlah Dokumen Perubahan DPA dan Laporan Hasil Koordinasi Penyusunan Dokumen Perubahan DPA SKPD			1 Dokumen	1,544,800	Kab. Lampung Selatan, Penengahan, Pasuruan	Dana Transfer Umum- Dana Alokasi Umum	Meningkatkan Sumber Daya Manusia Yang Berkualitas Dan Berdaya Saing	Transformasi Pelayanan Publik melalui Inovasi Peningkatan Kualitas Tata Kelola Pemerintahan dan Aparatur	Aparatur PNS dan Honorer Kec.Penengaha n	1 Dokumen	2,011,900	Kecamatan Penengahan
7	01	01	2.01	06		Koordinasi dan Penyusunan Laporan Capaian Kinerja dan Ikhtisar Realisasi Kinerja SKPD	Jumlah Laporan Capaian Kinerja dan Ikhtisar Realisasi Kinerja SKPD dan Laporan Hasil Koordinasi Penyusunan Laporan Capaian Kinerja dan Ikhtisar Realisasi Kinerja SKPD			4 Laporan	4,393,900	Kab. Lampung Selatan, Penengahan, Pasuruan	Dana Transfer Umum- Dana Alokasi Umum	Meningkatkan Sumber Daya Manusia Yang Berkualitas Dan Berdaya Saing	Meningkatkan Sumber Daya Manusia yang Berkualitas dan Berdaya Saing	Aparatur PNS dan Honorer Kec.Penengaha n	4 Laporan	3,380,300	Kecamatan Penengahan

**Rancangan Akhir Rencana Kerja Pemerintah Daerah (RKPD)  
Kabupaten Lampung Selatan  
Tahun 2023**

Kode	Urusan/ Bidang Urusan/ Program/ Kegiatan/ Sub Kegiatan	Indikator Program/ Kegiatan/ Sub Kegiatan	Target Akhir Periode RPJMD	Realisasi Capaian RKPD Tahun 2021	Prakiraan Capaian Target RKPD Tahun 2022	Capaian Kinerja dan Kerangka Pendanaan						Kelompok Sasaran	Prakiraan Maju Rencana Tahun 2024		Perangkat Daerah Penanggung Jawab
						Target 2023	Pagu Indikatif	Lokasi	Sumber Dana	Prioritas			Target	Pagu Indikatif	
										Nasional	Daerah				
7 01 01 2.02	<b>Administrasi Keuangan Perangkat Daerah</b>	Persentase Penyelenggaraan Administrasi Keuangan Perangkat Daerah Yang Tepat Waktu	%		%	100 %	<b>1,460,186,050</b>						100 %	<b>1,602,342,390</b>	
7 01 01 2.02 01	Penyediaan Gaji dan Tunjangan ASN	Jumlah Orang Yang Menerima Gadi Dan Tunjangan ASN				11 Orang/Bulan	1,178,514,050	Kab. Lampung Selatan, Penengahan, Pasuruan	Dana Transfer Umum- Dana Alokasi Umum	Memperkuat Ketahanan Ekonomi Untuk Pertumbuhan Yang Berkualitas dan Berkeadilan	Meningkatkan Sumber Daya Manusia yang Berkualitas dan Berdaya Saing	Aparatur PNS dan Honorer Kec. Penengahan	11 Orang/Bulan	1,296,365,400	Kecamatan Penengahan
7 01 01 2.02 02	Penyediaan Administrasi Pelaksanaan Tugas ASN	Jumlah Dokumen Hasil Penyediaan Administrasi Tugas ASN				1 Dokumen	277,070,000	Kab. Lampung Selatan, Penengahan, Pasuruan	Dana Transfer Umum- Dana Alokasi Umum	Memperkuat Ketahanan Ekonomi Untuk Pertumbuhan Yang Berkualitas dan Berkeadilan	Meningkatkan Sumber Daya Manusia yang Berkualitas dan Berdaya Saing	Aparatur PNS dan Honorer Kec. Penengahan	1 Dokumen	300,982,990	Kecamatan Penengahan
7 01 01 2.02 05	Koordinasi dan Penyusunan Laporan Keuangan Akhir Tahun SKPD	Jumlah Laporan Keuangan Akhir Tahun dan Laporan Hasil Koordinasi Penyusunan Laporan Keuangan Akhir Tahun				1 Laporan	2,480,500	Kab. Lampung Selatan, Penengahan, Pasuruan	Dana Transfer Umum- Dana Alokasi Umum	Memperkuat Ketahanan Ekonomi Untuk Pertumbuhan Yang Berkualitas dan Berkeadilan	Meningkatkan Sumber Daya Manusia yang Berkualitas dan Berdaya Saing	Aparatur PNS dan Honorer Kec. Penengahan	1 Laporan	2,334,200	Kecamatan Penengahan
7 01 01 2.02 07	Koordinasi dan Penyusunan Laporan Keuangan Bulanan/ Triwulanan/ Semesteran SKPD	Jumlah Laporan Keuangan Bulanan/Triwulanan/Semesteran dan Laporanm Koordinasi Penyusunan Laporan Keuangan Bulanan/Triwulanan/Semesteran				17 Laporan	2,121,500	Kab. Lampung Selatan, Penengahan, Pasuruan	Dana Transfer Umum- Dana Alokasi Umum	Memperkuat Ketahanan Ekonomi Untuk Pertumbuhan Yang Berkualitas dan Berkeadilan	Meningkatkan Sumber Daya Manusia yang Berkualitas dan Berdaya Saing	Aparatur PNS dan Honorer Kec. Penengahan	17 Laporan	2,659,800	Kecamatan Penengahan
7 01 01 2.05	<b>Administrasi Kepegawaian Perangkat Daerah</b>	Persentase Penyelenggaraan Administrasi Kepegawaian	%		%	100 %	<b>20,595,600</b>						100 %	<b>22,286,000</b>	
7 01 01 2.05 02	Pengadaan Pakaian Dinas beserta Atribut Kelengkapannya	Jumlah Paket Pakaian Dinas Besertya Atribut Kelengkapannya				2 Paket	20,595,600	Kab. Lampung Selatan, Penengahan, Pasuruan	Dana Transfer Umum- Dana Alokasi Umum	Meningkatkan Sumber Daya Manusia Yang Berkualitas Dan Berdaya Saing	Meningkatkan Sumber Daya Manusia yang Berkualitas dan Berdaya Saing	Aparatur PNS Dan Honorer Kec.Penengah an	2 Paket	22,286,000	Kecamatan Penengahan
7 01 01 2.06	<b>Administrasi Umum Perangkat Daerah</b>	Persentase Penyelenggaraan Administrasi Umum Perangkat Daerah	Poin		Poin	80 Poin	<b>149,991,300</b>						80 Poin	<b>186,649,060</b>	
7 01 01 2.06 01	Penyediaan Komponen Instalasi Listrik/Penerangan Bangunan Kantor	Jumlah Paket Komponen Instalasi Listrik/Penerangan Bangunan Kantor Yang Disediakan				1 Paket	4,563,200		Dana Transfer Umum- Dana Alokasi Umum		Meningkatkan Sumber Daya Manusia yang Berkualitas dan Berdaya Saing	Aparatur PNS dan Honorer Kec.Penengah an	1 Paket	5,330,820	Kecamatan Penengahan
7 01 01 2.06 02	Penyediaan Peralatan dan Perlengkapan Kantor	Jumlah Paket Peralatan dan Perlengkapan Kantor Yang Disediakan				1 Paket	42,208,200	Kab. Lampung Selatan, Penengahan, Pasuruan			Meningkatkan Sumber Daya Manusia yang Berkualitas dan Berdaya Saing	Aparatur PNS dan Honorer Kec.Penengah an	1 Paket	57,525,120	Kecamatan Penengahan



**Rancangan Akhir Rencana Kerja Pemerintah Daerah (RKPD)  
Kabupaten Lampung Selatan  
Tahun 2023**

Kode	Urusan/ Bidang Urusan/ Program/ Kegiatan/ Sub Kegiatan	Indikator Program/ Kegiatan/ Sub Kegiatan	Target Akhir Periode RPJMD	Realisasi Capaian RKPD Tahun 2021	Prakiraan Capaian Target RKPD Tahun 2022	Capaian Kinerja dan Kerangka Pendanaan						Kelompok Sasaran	Prakiraan Maju Rencana Tahun 2024		Perangkat Daerah Penanggung Jawab
						Target 2023	Pagu Indikatif	Lokasi	Sumber Dana	Prioritas			Target	Pagu Indikatif	
										Nasional	Daerah				
7 01 01 2.06 03	Penyediaan Peralatan Rumah Tangga	Jumlah Paket Peralatan Rumah Tangga Yang Disediakan				1 Paket	8,495,500	Kab. Lampung Selatan, Penengahan, Pasuruan	Dana Transfer Umum-Dana Alokasi Umum		Transformasi Pelayanan Publik melalui Inovasi Peningkatan Kualitas Tata Kelola Pemerintahan dan Aparatur	Aparatur PNS dan Honorer Kec.Penengahan	1 Paket	9,940,040	Kecamatan Penengahan
7 01 01 2.06 04	Penyediaan Bahan Logistik Kantor	Jumlah Paket Bahan Logistik Kantor Yang Disediakan				1 Paket	23,701,700	Kab. Lampung Selatan, Penengahan, Pasuruan	Dana Transfer Umum-Dana Alokasi Umum		Meningkatkan Sumber Daya Manusia yang Berkualitas dan Berdaya Saing	Aparatur PNS dan Honorer Kec.Penengahan	1 Paket	26,007,080	Kecamatan Penengahan
7 01 01 2.06 05	Penyediaan Barang Cetakan dan Penggandaan	Jumlah Paket Barang Cetakan dan Penggandaan Yang Disediakan				1 Paket	3,582,700		Dana Transfer Umum-Dana Alokasi Umum		Meningkatkan Sumber Daya Manusia yang Berkualitas dan Berdaya Saing	Aparatur PNS dan Honorer Kec.Penengahan	1 Paket	10,956,000	Kecamatan Penengahan
7 01 01 2.06 06	Penyediaan Bahan Bacaan dan Peraturan Perundang-undangan	Jumlah Dokumen Bahan Bacaan dan Peraturan Perundang - Undang Yang Disediakan				1 Dokumen	3,600,000	Kab. Lampung Selatan, Penengahan, Pasuruan	Dana Transfer Umum-Dana Alokasi Umum		Meningkatkan Sumber Daya Manusia yang Berkualitas dan Berdaya Saing	Aparatur PNS dan Honorer Kec.Penengahan	1 Dokumen	6,600,000	Kecamatan Penengahan
7 01 01 2.06 08	Fasilitasi Kunjungan Tamu	Jumlah Laporan Fasilitasi Kunjungan Tamu				16 Laporan	59,000,000	Kab. Lampung Selatan, Penengahan, Pasuruan	Dana Transfer Umum-Dana Alokasi Umum		Meningkatkan Sumber Daya Manusia yang Berkualitas dan Berdaya Saing	Aparatur PNS dan Honorer Kec.Penengahan	16 Laporan	65,450,000	Kecamatan Penengahan
7 01 01 2.06 09	Penyelenggaraan Rapat Koordinasi dan Konsultasi SKPD	Jumlah Laporan Penyelenggaraan Rapat Koordinasi dan Konsultasi SKPD				44 Laporan	4,840,000		Dana Transfer Umum-Dana Alokasi Umum		Meningkatkan Sumber Daya Manusia yang Berkualitas dan Berdaya Saing	Aparatur PNS dan Honorer Kec.Penengahan	44 Laporan	4,840,000	Kecamatan Penengahan
<b>7 01 01 2.07</b>	<b>Pengadaan Barang Milik Daerah Penunjang Urusan Pemerintahan Daerah</b>	Jumlah paket Mebel yang disediakan	Paket		Paket	1 Paket	<b>9,270,000</b>						1 Paket	<b>6,428,230</b>	
7 01 01 2.07 05	Pengadaan Mebel	Jumlah Paket Mebel yang Disediakan				3 Unit	9,270,000	Kab. Lampung Selatan, Penengahan, Pasuruan	Dana Transfer Umum-Dana Alokasi Umum	Meningkatkan Sumber Daya Manusia Yang Berkualitas Dan Berdaya Saing	Meningkatkan Sumber Daya Manusia yang Berkualitas dan Berdaya Saing	Aparatur PNS dan Honorer Kecamatan Penengahan	3 Unit	6,428,230	Kecamatan Penengahan
<b>7 01 01 2.08</b>	<b>Penyediaan Jasa Penunjang Urusan Pemerintahan Daerah</b>	Jasa Penunjang Urusan Kantor	Bulan		Bulan	12 Bulan	<b>36,400,000</b>						12 Bulan	<b>42,400,000</b>	
7 01 01 2.08 02	Penyediaan Jasa Komunikasi, Sumber Daya Air dan Listrik	Jumlah Laporan Penyediaan Jasa Komunikasi Sumbert Daya Air dan Listrik Yang Disediakan				12 Laporan	36,400,000	Kab. Lampung Selatan, Penengahan, Pasuruan	Dana Transfer Umum-Dana Alokasi Umum	Meningkatkan Sumber Daya Manusia Yang Berkualitas Dan Berdaya Saing	Meningkatkan Sumber Daya Manusia yang Berkualitas dan Berdaya Saing	Aparatur PNs dan Honorer Kec.Penengahan	12 Laporan	42,400,000	Kecamatan Penengahan
<b>7 01 01 2.09</b>	<b>Pemeliharaan Barang Milik Daerah Penunjang Urusan Pemerintahan Daerah</b>	Barang Milik Daerah Yang Dirawat	Unit		Unit	5 Unit	<b>81,120,000</b>						5 Unit	<b>125,569,000</b>	

**Rancangan Akhir Rencana Kerja Pemerintah Daerah (RKPD)  
Kabupaten Lampung Selatan  
Tahun 2023**

Kode	Urusan/ Bidang Urusan/ Program/ Kegiatan/ Sub Kegiatan	Indikator Program/ Kegiatan/ Sub Kegiatan	Target Akhir Periode RPJMD	Realisasi Capaian RKPD Tahun 2021	Prakiraan Capaian Target RKPD Tahun 2022	Capaian Kinerja dan Kerangka Pendanaan						Kelompok Sasaran	Prakiraan Maju Rencana Tahun 2024		Perangkat Daerah Penanggung Jawab
						Target 2023	Pagu Indikatif	Lokasi	Sumber Dana	Prioritas			Target	Pagu Indikatif	
										Nasional	Daerah				
7 01 01 2.09 01	Penyediaan Jasa Pemeliharaan, Biaya Pemeliharaan, dan Pajak Kendaraan Perorangan Dinas atau Kendaraan Dinas Jabatan	Jumlah Kendaraan Perorangan Dinas atau Kendaraan Dinas Jabatan yang dipelihara dan dibayarkan Pajaknya				2 unit	38,620,000	Kab. Lampung Selatan, Penengahan, Pasuruan	Dana Transfer Umum-Dana Alokasi Umum	Meningkatkan Sumber Daya Manusia Yang Berkualitas Dan Berdaya Saing	Transformasi Pelayanan Publik melalui Inovasi Peningkatan Kualitas Tata Kelola Pemerintahan dan Aparatur	Aparatur PNS dan Honorer Kec.Penengahan	2 unit	75,119,000	Kecamatan Penengahan
7 01 01 2.09 06	Pemeliharaan Peralatan dan Mesin Lainnya	Jumlah Peralatan dan Mesin Lainnya Yang Dipelohara				17 unit	7,500,000	Kab. Lampung Selatan, Penengahan, Pasuruan	Dana Transfer Umum-Dana Alokasi Umum	Meningkatkan Sumber Daya Manusia Yang Berkualitas Dan Berdaya Saing	Transformasi Pelayanan Publik melalui Inovasi Peningkatan Kualitas Tata Kelola Pemerintahan dan Aparatur	Aparatur PNS dan Honorer Kec.Penengahan	17 unit	10,450,000	Kecamatan Penengahan
7 01 01 2.09 09	Pemeliharaan/Rehabilitasi Gedung Kantor dan Bangunan Lainnya	Jumlah Gedung kantor dan Bangunan Lainnya yang Dipelihara/Direhabilitasi				1 Unit	10,000,000	Kab. Lampung Selatan, Penengahan, Pasuruan	Dana Transfer Umum-Dana Alokasi Umum	Meningkatkan Sumber Daya Manusia Yang Berkualitas Dan Berdaya Saing	Meningkatkan Sumber Daya Manusia yang Berkualitas dan Berdaya Saing	Aparatur PNS dan Honorer Kec.Penengahan	1 Unit	15,000,000	Kecamatan Penengahan
7 01 01 2.09 11	Pemeliharaan/Rehabilitasi Sarana dan Prasarana Pendukung Gedung Kantor atau Bangunan Lainnya	Jumlah Sarana dan Prasarana Pendukung Gedung Kantor atau Bangunan Lainnya yang Dipelihara /Direhabilitasi				1 unit	25,000,000	Kab. Lampung Selatan, Penengahan, Pasuruan	Dana Transfer Umum-Dana Alokasi Umum	Meningkatkan Sumber Daya Manusia Yang Berkualitas Dan Berdaya Saing	Meningkatkan Sumber Daya Manusia yang Berkualitas dan Berdaya Saing	Aparatur PNS dan Honorer Kec.Penengahan	1 unit	25,000,000	Kecamatan Penengahan
7 01 03	<b>PROGRAM PEMBERDAYAAN MASYARAKAT DESA DAN KELURAHAN</b>	Indeks Kepuasan Pelayanan	%		%	100 %	<b>122,536,300</b>						100 %	<b>161,788,260</b>	
7 01 03 2.01	<b>Koordinasi Kegiatan Pemberdayaan Desa</b>	Jumlah Desa Yang Dilakukan Pemberdayaan di Wilayah Kecamatan	Desa		Desa	22 Desa	<b>101,393,900</b>						22 Desa	<b>138,602,240</b>	
7 01 03 2.01 01	Peningkatan Partisipasi Masyarakat dalam Forum Musyawarah Perencanaan Pembangunan di Desa	Jumlah Lembaga Kemasyarakatan Yang Berpartisipasi Dalam Forum Musyawarah Perencanaan Pembangunan Di Desa				10 Lembaga	79,914,200	Kab. Lampung Selatan, Penengahan, Pasuruan	Dana Transfer Umum-Dana Alokasi Umum		Transformasi Pelayanan Publik melalui Inovasi Peningkatan Kualitas Tata Kelola Pemerintahan dan Aparatur	Aparatur PNS dan Honorer Kecamatan Penengahan	10 Lembaga	104,102,240	Kecamatan Penengahan
7 01 03 2.01 03	Peningkatan Efektifitas Kegiatan Pemberdayaan Masyarakat di Wilayah Kecamatan	Jumlah Laporan Peningkatan Efektifitas Kegiatan Pemberdayaan Masyarakat di Wilayah Kecamatan				2 Laporan	21,479,700	Kab. Lampung Selatan, Penengahan, Pasuruan	Dana Transfer Umum-Dana Alokasi Umum		Meningkatkan Sumber Daya Manusia yang Berkualitas dan Berdaya Saing	Aparatur PNS dan Honorer Kecamatan Penengahan	2 Laporan	34,500,000	Kecamatan Penengahan
7 01 03 2.03	<b>Pemberdayaan Lembaga Kemasyarakatan Tingkat Kecamatan</b>	Jumlah Laporan Fasilitasi Pengembangan Usaha	Desa		Desa	22 Desa	<b>21,142,400</b>						22 Desa	<b>23,186,020</b>	

**Rancangan Akhir Rencana Kerja Pemerintah Daerah (RKPD)  
Kabupaten Lampung Selatan  
Tahun 2023**

Kode	Urusan/ Bidang Urusan/ Program/ Kegiatan/ Sub Kegiatan	Indikator Program/ Kegiatan/ Sub Kegiatan	Target Akhir Periode RPJMD	Realisasi Capaian RKPD Tahun 2021	Prakiraan Capaian Target RKPD Tahun 2022	Capaian Kinerja dan Kerangka Pendanaan						Kelompok Sasaran	Prakiraan Maju Rencana Tahun 2024		Perangkat Daerah Penanggung Jawab
						Target 2023	Pagu Indikatif	Lokasi	Sumber Dana	Prioritas			Target	Pagu Indikatif	
										Nasional	Daerah				
7 01 03 2.03 04	Fasilitasi Pengembangan Usaha Ekonomi Masyarakat	Terlaksananya Pemberdayaan Lembaga Kemasyarakatan Tingkat Kecamatan				2 Laporan	21,142,400	Kab. Lampung Selatan, Penengahan, Pasuruan	Dana Transfer Umum-Dana Alokasi Umum		Meningkatkan Sumber Daya Manusia yang Berkualitas dan Berdaya Saing	Aparatur PNS dan Hopnorer Kecamatan Penengahan	2 Laporan	23,186,020	Kecamatan Penengahan
7 01 04	<b>PROGRAM KOORDINASI KETENTRAMAN DAN KETERTIBAN UMUM</b>	Indeks Kepuasan Pelayanan	%		%	100 %	<b>68,278,200</b>						100 %	<b>119,465,500</b>	
7 01 04 7.03	<b>Koordinasi Upaya Penyelenggaraan Ketenteraman dan Ketertiban Umum</b>	Jumlah Laporan Pelaksanaan Harmonisasi Hubungan Dengan Tokoh Agama dan Tokoh Masyarakat	Laporan		Laporan	3 Laporan	<b>68,278,200</b>						3 Laporan	<b>119,465,500</b>	
7 01 04 7.03 02	Harmonisasi Hubungan dengan Tokoh Agama dan Tokoh Masyarakat	Jumlah Laporan Pelaksanaan Harmonisasi Hubungan Denganm Tokoh Agama dan Tokoh Masyarakat				3 Laporan	68,278,200	Kab. Lampung Selatan, Penengahan, Pasuruan	Dana Transfer Umum-Dana Alokasi Umum	Meningkatkan Sumber Daya Manusia Yang Berkualitas Dan Berdaya Saing	Meningkatkan Sumber Daya Manusia yang Berkualitas dan Berdaya Saing	Aparatur PNS dan Honoror Kec. Penengahan	3 Laporan	119,465,500	Kecamatan Penengahan
7 01 06	<b>PROGRAM PEMBINAAN DAN PENGAWASAN PEMERINTAHAN DESA</b>	Indeks Kepuasan Pelayanan	%		%	100 %	<b>11,225,200</b>						100 %	<b>14,371,500</b>	
7 01 06 2.01	<b>Fasilitasi, Rekomendasi dan Koordinasi Pembinaan dan Pengawasan Pemerintahan Desa</b>	Jumlah Dokumen Yang difasilitasi Dalam Rangka Penyusunan Peraturan Desa dan Peraturan Kepala Desa	Dokumen		Dokumen	2 Dokumen	<b>11,225,200</b>						2 Dokumen	<b>14,371,500</b>	
7 01 06 2.01 01	Fasilitasi Penyusunan Peraturan Desa dan Peraturan Kepala Desa	Jumlah Dokumen Yang Difasilitasi Dalam Rangka Penyusunan Peraturan Desa dan Peraturan Kepala Desa				1 Dokumen	11,225,200	Kab. Lampung Selatan, Penengahan, Pasuruan	Dana Transfer Umum-Dana Alokasi Umum		Meningkatkan Sumber Daya Manusia yang Berkualitas dan Berdaya Saing	aparatur PNS dan Honoror kecamatan Penengahan	1 Dokumen	14,371,500	Kecamatan Penengahan
<b>TOTAL</b>							<b>1,972,454,850</b>							<b>2,294,313,885</b>	



**Rancangan Akhir Rencana Kerja Pemerintah Daerah (RKPD)  
Kabupaten Lampung Selatan  
Tahun 2023**

Kode	Urusan/ Bidang Urusan/ Program/ Kegiatan/ Sub Kegiatan	Indikator Program/ Kegiatan/ Sub Kegiatan	Target Akhir Periode RPJMD	Realisasi Capaian RKPD Tahun 2021	Prakiraan Capaian Target RKPD Tahun 2022	Capaian Kinerja dan Kerangka Pendanaan						Kelompok Sasaran	Prakiraan Maju Rencana Tahun 2024		Perangkat Daerah Penanggung Jawab
						Target 2023	Pagu Indikatif	Lokasi	Sumber Dana	Prioritas			Target	Pagu Indikatif	
										Nasional	Daerah				
7.01.01.2.01.06	Koordinasi dan Penyusunan Laporan Capaian Kinerja dan Ikhtisar Realisasi Kinerja SKPD	Jumlah Laporan Capaian Kinerja dan Ikhtisar Realisasi Kinerja SKPD dan Laporan Hasil Koordinasi Penyusunan Laporan Capaian Kinerja dan Ikhtisar Realisasi Kinerja SKPD				4 Laporan	3,513,000	Kab. Lampung Selatan, Palas, Semua Kelurahan	Dana Transfer Umum-Dana Alokasi Umum	Memperkuat Stabilitas Polhukhankam Dan Transformasi Pelayanan Publik	Transformasi Pelayanan Publik melalui Inovasi Peningkatan Kualitas Tata Kelola Pemerintahan dan Aparatur	Perencanaan dan Evaluasi	4 Laporan	5,676,000	Kecamatan Palas
7.01.01.2.02	<b>Administrasi Keuangan Perangkat Daerah</b>	Persentase Penyelenggaraan Administrasi Keuangan Perangkat Daerah Yang Tepat Waktu	%		%	100 %	<b>1,342,441,100</b>						100 %	<b>1,383,968,000</b>	
7.01.01.2.02.01	Penyediaan Gaji dan Tunjangan ASN	Jumlah Orang yang Menerima Gaji dan Tunjangan ASN				12 orang/bulan	1,144,117,000	Kab. Lampung Selatan, Palas, Semua Kelurahan	Dana Transfer Umum-Dana Alokasi Umum	Meningkatkan Sumber Daya Manusia Yang Berkualitas Dan Berdaya Saing	Transformasi Pelayanan Publik melalui Inovasi Peningkatan Kualitas Tata Kelola Pemerintahan dan Aparatur	Kecamatan dan Aparatur Kecamatan	12 orang/bulan	1,178,441,000	Kecamatan Palas
7.01.01.2.02.02	Penyediaan Administrasi Pelaksanaan Tugas ASN	Jumlah Dokumen Hasil Penyediaan Administrasi Pelaksanaan Tugas ASN				1 Dokumen	191,800,000	Kab. Lampung Selatan, Palas, Semua Kelurahan	Dana Transfer Umum-Dana Alokasi Umum	Meningkatkan Sumber Daya Manusia Yang Berkualitas Dan Berdaya Saing	Transformasi Pelayanan Publik melalui Inovasi Peningkatan Kualitas Tata Kelola Pemerintahan dan Aparatur	Kecamatan dan Aparatur Kecamatan	1 Dokumen	196,454,000	Kecamatan Palas
7.01.01.2.02.05	Koordinasi dan Penyusunan Laporan Keuangan Akhir Tahun SKPD	Jumlah Laporan Keuangan Akhir Tahun SKPD dan Laporan Hasil Koordinasi Penyusunan Laporan Keuangan Akhir Tahun SKPD				1 Laporan	3,503,100	Kab. Lampung Selatan, Semua Kecamatan, Semua Kelurahan	Dana Transfer Umum-Dana Alokasi Umum	Meningkatkan Sumber Daya Manusia Yang Berkualitas Dan Berdaya Saing	Transformasi Pelayanan Publik melalui Inovasi Peningkatan Kualitas Tata Kelola Pemerintahan dan Aparatur	Kecamatan dan Aparatur Kecamatan	1 Laporan	5,676,000	Kecamatan Palas
7.01.01.2.02.07	Koordinasi dan Penyusunan Laporan Keuangan Bulanan/ Triwulanan/ Semesteran SKPD	Jumlah Laporan Keuangan Bulanan/ Triwulanan/ Semesteran SKPD dan Laporan Koordinasi Penyusunan Laporan Keuangan Bulanan/Triwulanan/Semesteran SKPD				2 Laporan	3,021,000	Kab. Lampung Selatan, Semua Kecamatan, Semua Kelurahan	Dana Transfer Umum-Dana Alokasi Umum	Meningkatkan Sumber Daya Manusia Yang Berkualitas Dan Berdaya Saing	Transformasi Pelayanan Publik melalui Inovasi Peningkatan Kualitas Tata Kelola Pemerintahan dan Aparatur	Kecamatan dan Aparatur Kecamatan	2 Laporan	3,397,000	Kecamatan Palas
7.01.01.2.06	<b>Administrasi Umum Perangkat Daerah</b>	Persentase Penyelenggaraan Administrasi Umum Perangkat Daerah	%		%	100 %	<b>103,369,000</b>						100 %	<b>143,285,000</b>	

**Rancangan Akhir Rencana Kerja Pemerintah Daerah (RKPD)  
Kabupaten Lampung Selatan  
Tahun 2023**

Kode	Urusan/ Bidang Urusan/ Program/ Kegiatan/ Sub Kegiatan	Indikator Program/ Kegiatan/ Sub Kegiatan	Target Akhir Periode RPJMD	Realisasi Capaian RKPD Tahun 2021	Prakiraan Capaian Target RKPD Tahun 2022	Capaian Kinerja dan Kerangka Pendanaan						Kelompok Sasaran	Prakiraan Maju Rencana Tahun 2024		Perangkat Daerah Penanggung Jawab
						Target 2023	Pagu Indikatif	Lokasi	Sumber Dana	Prioritas			Target	Pagu Indikatif	
										Nasional	Daerah				
7.01.01.2.06.01	Penyediaan Komponen Instalasi Listrik/Penerangan Bangunan Kantor	Jumlah Paket Komponen Instalasi Listrik/ Penerangan Bangunan Kantor yang Disediakan				1 Paket	2,082,300	Kab. Lampung Selatan, Palas, Semua Kelurahan	Dana Transfer Umum-Dana Alokasi Umum	Meningkatkan Sumber Daya Manusia Yang Berkualitas Dan Berdaya Saing	Transformasi Pelayanan Publik melalui Inovasi Peningkatan Kualitas Tata Kelola Pemerintahan dan Aparatur	Kecamatan dan Aparatur Kecamatan	1 Paket	2,148,000	Kecamatan Palas
7.01.01.2.06.02	Penyediaan Peralatan dan Perlengkapan Kantor	Jumlah Paket Peralatan dan Perlengkapan Kantor yang Disediakan				1 Paket	11,465,500	Kab. Lampung Selatan, Palas, Semua Kelurahan	Dana Transfer Umum-Dana Alokasi Umum	Meningkatkan Sumber Daya Manusia Yang Berkualitas Dan Berdaya Saing	Transformasi Pelayanan Publik melalui Inovasi Peningkatan Kualitas Tata Kelola Pemerintahan dan Aparatur	Kecamatan dan Aparatur Kecamatan	1 Paket	24,194,000	Kecamatan Palas
7.01.01.2.06.03	Penyediaan Peralatan Rumah Tangga	Jumlah Paket Peralatan Rumah Tangga yang Disediakan				1 Paket	5,141,000	Kab. Lampung Selatan, Palas, Semua Kelurahan	Dana Transfer Umum-Dana Alokasi Umum	Meningkatkan Sumber Daya Manusia Yang Berkualitas Dan Berdaya Saing	Transformasi Pelayanan Publik melalui Inovasi Peningkatan Kualitas Tata Kelola Pemerintahan dan Aparatur	Kecamatan dan Aparatur Kecamatan	1 Paket	5,297,000	Kecamatan Palas
7.01.01.2.06.04	Penyediaan Bahan Logistik Kantor	Jumlah Paket Bahan Logistik Kantor yang Disediakan				1 Paket	18,501,200	Kab. Lampung Selatan, Palas, Semua Kelurahan	Dana Transfer Umum-Dana Alokasi Umum	Meningkatkan Sumber Daya Manusia Yang Berkualitas Dan Berdaya Saing	Transformasi Pelayanan Publik melalui Inovasi Peningkatan Kualitas Tata Kelola Pemerintahan dan Aparatur	Kecamatan dan Aparatur Kecamatan	1 Paket	22,189,000	Kecamatan Palas
7.01.01.2.06.05	Penyediaan Barang Cetak dan Penggandaan	Jumlah Paket Barang Cetak dan Penggandaan yang Disediakan				1 Paket	4,294,000	Kab. Lampung Selatan, Palas, Semua Kelurahan	Dana Transfer Umum-Dana Alokasi Umum	Meningkatkan Sumber Daya Manusia Yang Berkualitas Dan Berdaya Saing	Transformasi Pelayanan Publik melalui Inovasi Peningkatan Kualitas Tata Kelola Pemerintahan dan Aparatur	Kecamatan dan Aparatur Kecamatan	1 Paket	4,428,000	Kecamatan Palas
7.01.01.2.06.06	Penyediaan Bahan Bacaan dan Peraturan Perundang-Perundangan	Jumlah Dokumen Bahan Bacaan dan Peraturan Perundang-Undangan yang Disediakan				1 Dokumen	4,800,000	Kab. Lampung Selatan, Palas, Semua Kelurahan	Dana Transfer Umum-Dana Alokasi Umum	Meningkatkan Sumber Daya Manusia Yang Berkualitas Dan Berdaya Saing	Transformasi Pelayanan Publik melalui Inovasi Peningkatan Kualitas Tata Kelola Pemerintahan dan Aparatur	Kecamatan dan Aparatur Kecamatan	1 Dokumen	6,366,000	Kecamatan Palas
7.01.01.2.06.08	Fasilitasi Kunjungan Tamu	Jumlah Laporan Fasilitasi Kunjungan Tamu				12 Laporan	54,445,000	Kab. Lampung Selatan, Palas, Semua Kelurahan	Dana Transfer Umum-Dana Alokasi Umum	Meningkatkan Sumber Daya Manusia Yang Berkualitas Dan Berdaya Saing	Transformasi Pelayanan Publik melalui Inovasi Peningkatan Kualitas Tata Kelola Pemerintahan dan Aparatur	Kecamatan dan Aparatur Kecamatan	12 Laporan	74,263,000	Kecamatan Palas

**Rancangan Akhir Rencana Kerja Pemerintah Daerah (RKPD)  
Kabupaten Lampung Selatan  
Tahun 2023**

Kode	Urusan/ Bidang Urusan/ Program/ Kegiatan/ Sub Kegiatan	Indikator Program/ Kegiatan/ Sub Kegiatan	Target Akhir Periode RPJMD	Realisasi Capaian RKPD Tahun 2021	Prakiraan Capaian Target RKPD Tahun 2022	Capaian Kinerja dan Kerangka Pendanaan						Kelompok Sasaran	Prakiraan Maju Rencana Tahun 2024		Perangkat Daerah Penanggung Jawab
						Target 2023	Pagu Indikatif	Lokasi	Sumber Dana	Prioritas			Target	Pagu Indikatif	
										Nasional	Daerah				
7 01 01 2.06 09	Penyelenggaraan Rapat Koordinasi dan Konsultasi SKPD	Jumlah Laporan Penyelenggaraan Rapat Koordinasi dan Konsultasi SKPD				12 Laporan	2,640,000	Kab. Lampung Selatan, Palas, Semua Kelurahan	Dana Transfer Umum-Dana Alokasi Umum	Meningkatkan Sumber Daya Manusia Yang Berkualitas Dan Berdaya Saing	Transformasi Pelayanan Publik melalui Inovasi Peningkatan Kualitas Tata Kelola Pemerintahan dan Aparatur	Kecamatan dan Aparatur Kecamatan	12 Laporan	4,400,000	Kecamatan Palas
7 01 01 2.07	<b>Pengadaan Barang Milik Daerah Penunjang Urusan Pemerintah Daerah</b>	Pengadaan Barang Milik Daerah	Unit		Unit	5 Unit	<b>4,118,400</b>						5 Unit	<b>12,000,000</b>	
7 01 01 2.07 05	Pengadaan Mebel	Jumlah Paket Mebel yang Disediakan				5 Unit	4,118,400	Kab. Lampung Selatan, Palas, Semua Kelurahan	Dana Transfer Umum-Dana Alokasi Umum	Meningkatkan Sumber Daya Manusia Yang Berkualitas Dan Berdaya Saing	Transformasi Pelayanan Publik melalui Inovasi Peningkatan Kualitas Tata Kelola Pemerintahan dan Aparatur	Mebel Kantor	5 Unit	12,000,000	Kecamatan Palas
7 01 01 2.08	<b>Penyediaan Jasa Penunjang Urusan Pemerintahan Daerah</b>	Jasa Penunjang Urusan Kantor	Bulan		Bulan	12 Bulan	<b>48,000,000</b>						12 Bulan	<b>48,000,000</b>	
7 01 01 2.08 02	Penyediaan Jasa Komunikasi, Sumber Daya Air dan Listrik	Jumlah Laporan Penyediaan Jasa Komunikasi, Sumber Daya Air dan Listrik yang Disediakan				12 Laporan	48,000,000	Kab. Lampung Selatan, Palas, Semua Kelurahan	Dana Transfer Umum-Dana Alokasi Umum	Memperkuat Stabilitas Polhukhankam Dan Transformasi Pelayanan Publik	Transformasi Pelayanan Publik melalui Inovasi Peningkatan Kualitas Tata Kelola Pemerintahan dan Aparatur	Listrik dan Internet Kantor	12 Laporan	48,000,000	Kecamatan Palas
7 01 01 2.09	<b>Pemeliharaan Barang Milik Daerah Penunjang Urusan Pemerintahan Daerah</b>	Barang Milik Daerah yang dipelihara	Unit		Unit	18 Unit	<b>49,970,000</b>						18 Unit	<b>52,995,000</b>	
7 01 01 2.09 01	Penyediaan Jasa Pemeliharaan, Biaya Pemeliharaan, dan Pajak Kendaraan Perorangan Dinas atau Kendaraan Dinas Jabatan	Jumlah Kendaraan Perorangan Dinas atau Kendaraan Dinas Jabatan yang Dipelihara dan dibayarkan Pajaknya				3 Unit	42,070,000	Kab. Lampung Selatan, Palas, Semua Kelurahan	Dana Transfer Umum-Dana Alokasi Umum	Meningkatkan Sumber Daya Manusia Yang Berkualitas Dan Berdaya Saing	Transformasi Pelayanan Publik melalui Inovasi Peningkatan Kualitas Tata Kelola Pemerintahan dan Aparatur	Kendaraan, Peralatan dan Gedung Kantor Kecamatan	3 Unit	36,995,000	Kecamatan Palas
7 01 01 2.09 06	Pemeliharaan Peralatan dan Mesin Lainnya	Jumlah Peralatan dan Mesin Lainnya yang Dipelihara				12 Unit	2,900,000	Kab. Lampung Selatan, Palas, Semua Kelurahan	Dana Transfer Umum-Dana Alokasi Umum	Meningkatkan Sumber Daya Manusia Yang Berkualitas Dan Berdaya Saing	Transformasi Pelayanan Publik melalui Inovasi Peningkatan Kualitas Tata Kelola Pemerintahan dan Aparatur	Kendaraan, Peralatan dan Gedung Kantor Kecamatan	12 Unit	6,000,000	Kecamatan Palas

**Rancangan Akhir Rencana Kerja Pemerintah Daerah (RKPD)  
Kabupaten Lampung Selatan  
Tahun 2023**

Kode	Urusan/ Bidang Urusan/ Program/ Kegiatan/ Sub Kegiatan	Indikator Program/ Kegiatan/ Sub Kegiatan	Target Akhir Periode RPJMD	Realisasi Capaian RKPD Tahun 2021	Prakiraan Capaian Target RKPD Tahun 2022	Capaian Kinerja dan Kerangka Pendanaan						Kelompok Sasaran	Prakiraan Maju Rencana Tahun 2024		Perangkat Daerah Penanggung Jawab
						Target 2023	Pagu Indikatif	Lokasi	Sumber Dana	Prioritas			Target	Pagu Indikatif	
										Nasional	Daerah				
7 01 01 2.09 09	Pemeliharaan/Rehabilitasi Gedung Kantor dan Bangunan Lainnya	Jumlah Gedung Kantor dan Bangunan Lainnya yang Dipelihara/Direhabilitasi				1 Unit	5,000,000	Kab. Lampung Selatan, Palas, Semua Kelurahan	Dana Transfer Umum-Dana Alokasi Umum	Meningkatkan Sumber Daya Manusia Yang Berkualitas Dan Berdaya Saing	Meningkatkan Sumber Daya Manusia yang Berkualitas dan Berdaya Saing	Kendaraan, Peralatan dan Gedung Kantor Kecamatan	1 Unit	10,000,000	Kecamatan Palas
7 01 03	<b>PROGRAM PEMBERDAYAAN MASYARAKAT DESA DAN KELURAHAN</b>	Persentase masyarakat Desa/ Kelurahan yang diberdayakan	%		%	100 %	<b>114,966,900</b>						100 %	<b>130,894,000</b>	
7 01 03 2.01	<b>Koordinasi Kegiatan Pemberdayaan Desa</b>	Jumlah desa yang dilakukan pemberdayaan di wilayah kecamatan	Desa		Desa	21 Desa	<b>80,462,900</b>						21 Desa	<b>87,669,000</b>	
7 01 03 2.01 01	Peningkatan Partisipasi Masyarakat dalam Forum Musyawarah Perencanaan Pembangunan di Desa	Jumlah Lembaga Kemasyarakatan yang Berpartisipasi dalam Forum Musyawarah Perencanaan Pembangunan di Desa				16 Lembaga	80,462,900	Kab. Lampung Selatan, Palas, Semua Kelurahan	Dana Transfer Umum-Dana Alokasi Umum	Meningkatkan Sumber Daya Manusia Yang Berkualitas Dan Berdaya Saing	Transformasi Pelayanan Publik melalui Inovasi Peningkatan Kualitas Tata Kelola Pemerintahan dan Aparatur	Masyarakat dan Desa Se-Kecamatan Palas	16 Lembaga	87,669,000	Kecamatan Palas
7 01 03 2.03	<b>Pemberdayaan Lembaga Kemasyarakatan Tingkat Kecamatan</b>	Jumlah Lembaga Kemasyarakatan Tingkat Kecamatan Yang Diberdayakan	Lembaga		Lembaga	45 Lembaga	<b>34,504,000</b>						45 Lembaga	<b>43,225,000</b>	
7 01 03 2.03 04	Fasilitasi Pengembangan Usaha Ekonomi Masyarakat	Jumlah Laporan Fasilitasi Pengembangan Usaha Ekonomi Masyarakat				1 Laporan	34,504,000	Kab. Lampung Selatan, Palas, Semua Kelurahan	Dana Transfer Umum-Dana Alokasi Umum	Memperkuat Ketahanan Ekonomi Untuk Pertumbuhan Yang Berkualitas dan Berkeadilan	Transformasi Pelayanan Publik melalui Inovasi Peningkatan Kualitas Tata Kelola Pemerintahan dan Aparatur	Masyarakat dan Desa Se-Kecamatan Palas	1 Laporan	43,225,000	Kecamatan Palas
7 01 04	<b>PROGRAM KOORDINASI KETENTERAMAN DAN KETERTIBAN UMUM</b>	Persentase Perda/ Perkada yang kewenangan penegakannya sudah di delegasikan ke Kecamatan yang ditegakkan sesuai dengan standar	%		%	100 %	<b>71,889,000</b>						100 %	<b>90,719,000</b>	
7 01 04 2.01	<b>Koordinasi Upaya Penyelenggaraan Ketenteraman dan Ketertiban Umum</b>	Jumlah Koordinasi Dengan Pihak Terkait Dalam Upaya Peningkatan Ketenteraman dan Ketertiban Umum	Kegiatan		Kegiatan	3 Kegiatan	<b>71,889,000</b>						3 Kegiatan	<b>90,719,000</b>	



**Rancangan Akhir Rencana Kerja Pemerintah Daerah (RKPD)  
Kabupaten Lampung Selatan  
Tahun 2023**

Kode	Urusan/ Bidang Urusan/ Program/ Kegiatan/ Sub Kegiatan	Indikator Program/ Kegiatan/ Sub Kegiatan	Target Akhir Periode RPJMD	Realisasi Capaian RKPD Tahun 2021	Prakiraan Capaian Target RKPD Tahun 2022	Capaian Kinerja dan Kerangka Pendanaan						Kelompok Sasaran	Prakiraan Maju Rencana Tahun 2024		Perangkat Daerah Penanggung Jawab
						Target 2023	Pagu Indikatif	Lokasi	Sumber Dana	Prioritas			Target	Pagu Indikatif	
										Nasional	Daerah				
7 01 04 2.01 02	Harmonisasi Hubungan dengan Tokoh Agama dan Tokoh Masyarakat	Jumlah Laporan Pelaksanaan Harmonisasi Hubungan dengan Tokoh Agama dan Tokoh Masyarakat				3 Laporan	71,889,000	Kab. Lampung Selatan, Palas, Semua Kelurahan	Dana Transfer Umum-Dana Alokasi Umum	Memperkuat Stabilitas Polhukhankam Dan Transformasi Pelayanan Publik	Transformasi Pelayanan Publik melalui Inovasi Peningkatan Kualitas Tata Kelola Pemerintahan dan Aparatur	Masyarakat dan Desa Se-Kecamatan Palas	3 Laporan	90,719,000	Kecamatan Palas
7 01 06	<b>PROGRAM PEMBINAAN DAN PENGAWASAN PEMERINTAHAN DESA</b>	Persentase jumlah pemerintahan desa yang dibina	%		%	100 %	<b>44,749,000</b>						100 %	<b>141,245,000</b>	
7 01 06 2.01	<b>Fasilitasi, Rekomendasi dan Koordinasi Pembinaan dan Pengawasan Pemerintahan Desa</b>	Monitoring, Fasilitasi, dan Koordinasi Pembinaan dan Pengawasan Pemerintahan Desa	Kali		Kali	15 Kali	<b>44,749,000</b>						15 Kali	<b>141,245,000</b>	
7 01 06 2.01 01	Fasilitasi Penyusunan Peraturan Desa dan Peraturan Kepala Desa	Jumlah Dokumen yang Difasilitasi dalam rangka Penyusunan Peraturan Desa dan Peraturan Kepala Desa				1 Dokumen	3,010,000	Kab. Lampung Selatan, Palas, Semua Kelurahan	Dana Transfer Umum-Dana Alokasi Umum	Meningkatkan Sumber Daya Manusia Yang Berkualitas Dan Berdaya Saing	Transformasi Pelayanan Publik melalui Inovasi Peningkatan Kualitas Tata Kelola Pemerintahan dan Aparatur	Pemerintah Desa dan Aparatur Desa	1 Dokumen	10,865,000	Kecamatan Palas
7 01 06 2.01 02	Fasilitasi Administrasi Tata Pemerintahan Desa	Jumlah Dokumen yang Difasilitasi dalam rangka Administrasi Tata Pemerintahan Desa				1 Dokumen	3,010,000	Kab. Lampung Selatan, Palas, Semua Kelurahan	Dana Transfer Umum-Dana Alokasi Umum	Meningkatkan Sumber Daya Manusia Yang Berkualitas Dan Berdaya Saing	Transformasi Pelayanan Publik melalui Inovasi Peningkatan Kualitas Tata Kelola Pemerintahan dan Aparatur	Pemerintah Desa dan Aparatur Desa	1 Dokumen	10,865,000	Kecamatan Palas
7 01 06 2.01 03	Fasilitasi Pengelolaan Keuangan Desa dan Pendayagunaan Aset Desa	Jumlah Dokumen yang Difasilitasi dalam rangka Pengelolaan Keuangan Desa dan Pendayagunaan Aset Desa				1 Dokumen	3,010,000	Kab. Lampung Selatan, Palas, Semua Kelurahan	Dana Transfer Umum-Dana Alokasi Umum	Meningkatkan Sumber Daya Manusia Yang Berkualitas Dan Berdaya Saing	Transformasi Pelayanan Publik melalui Inovasi Peningkatan Kualitas Tata Kelola Pemerintahan dan Aparatur	Pemerintah Desa dan Aparatur Desa	1 Dokumen	10,865,000	Kecamatan Palas
7 01 06 2.01 04	Fasilitasi Penerapan dan Penegakan Peraturan Perundang-Undangan	Jumlah Laporan Fasilitasi dalam rangka Penerapan dan Penegakan Peraturan Perundang- Undangan				1 Laporan	3,010,000		Dana Transfer Umum-Dana Alokasi Umum	Meningkatkan Sumber Daya Manusia Yang Berkualitas Dan Berdaya Saing	Transformasi Pelayanan Publik melalui Inovasi Peningkatan Kualitas Tata Kelola Pemerintahan dan Aparatur	Pemerintah Desa dan Aparatur Desa	1 Laporan	10,865,000	Kecamatan Palas

**Rancangan Akhir Rencana Kerja Pemerintah Daerah (RKPD)  
Kabupaten Lampung Selatan  
Tahun 2023**

Kode	Urusan/ Bidang Urusan/ Program/ Kegiatan/ Sub Kegiatan	Indikator Program/ Kegiatan/ Sub Kegiatan	Target Akhir Periode RPJMD	Realisasi Capaian RKPD Tahun 2021	Prakiraan Capaian Target RKPD Tahun 2022	Capaian Kinerja dan Kerangka Pendanaan						Kelompok Sasaran	Prakiraan Maju Rencana Tahun 2024		Perangkat Daerah Penanggung Jawab
						Target 2023	Pagu Indikatif	Lokasi	Sumber Dana	Prioritas			Target	Pagu Indikatif	
										Nasional	Daerah				
7.01.06.2.01.05	Fasilitasi Pelaksanaan Tugas Kepala Desa dan Perangkat Desa	Jumlah Dokumen Fasilitasi dalam rangka Pelaksanaan Tugas Kepala Desa dan Perangkat Desa				1 Dokumen	3,010,000	Kab. Lampung Selatan, Palas, Semua Kelurahan	Dana Transfer Umum-Dana Alokasi Umum	Meningkatkan Sumber Daya Manusia Yang Berkualitas Dan Berdaya Saing	Transformasi Pelayanan Publik melalui Inovasi Peningkatan Kualitas Tata Kelola Pemerintahan dan Aparatur	Pemerintah Desa dan Aparatur Desa	1 Dokumen	10,865,000	Kecamatan Palas
7.01.06.2.01.06	Fasilitasi Pelaksanaan Pemilihan Kepala Desa	Jumlah Dokumen Fasilitasi dalam rangka Pelaksanaan Pemilihan Kepala Desa				2 Dokumen	5,619,000	Kab. Lampung Selatan, Palas, Semua Kelurahan	Dana Transfer Umum-Dana Alokasi Umum	Meningkatkan Sumber Daya Manusia Yang Berkualitas Dan Berdaya Saing	Transformasi Pelayanan Publik melalui Inovasi Peningkatan Kualitas Tata Kelola Pemerintahan dan Aparatur	Pemerintah Desa dan Aparatur Desa	2 Dokumen	0	Kecamatan Palas
7.01.06.2.01.07	Fasilitasi Pelaksanaan Tugas dan Fungsi Badan Permusyawaratan Desa	Jumlah Dokumen Fasilitasi dalam rangka Pelaksanaan Tugas dan Fungsi *Badan Permusyawaratan Desa				1 Dokumen	3,010,000	Kab. Lampung Selatan, Palas, Semua Kelurahan	Dana Transfer Umum-Dana Alokasi Umum	Meningkatkan Sumber Daya Manusia Yang Berkualitas Dan Berdaya Saing	Transformasi Pelayanan Publik melalui Inovasi Peningkatan Kualitas Tata Kelola Pemerintahan dan Aparatur	Pemerintah Desa dan Aparatur Desa	1 Dokumen	10,865,000	Kecamatan Palas
7.01.06.2.01.08	Rekomendasi Pengangkatan dan Pemberhentian Perangkat Desa	Jumlah Dokumen Rekomendasi Pengangkatan dan Pemberhentian Perangkat Desa				1 Dokumen	3,010,000	Kab. Lampung Selatan, Palas, Semua Kelurahan	Dana Transfer Umum-Dana Alokasi Umum	Meningkatkan Sumber Daya Manusia Yang Berkualitas Dan Berdaya Saing	Transformasi Pelayanan Publik melalui Inovasi Peningkatan Kualitas Tata Kelola Pemerintahan dan Aparatur	Pemerintah Desa dan Aparatur Desa	1 Dokumen	10,865,000	Kecamatan Palas
7.01.06.2.01.09	Fasilitasi Sinkronisasi Perencanaan Pembangunan Daerah dengan Pembangunan Desa	Jumlah Dokumen Sinkronisasi Perencanaan Pembangunan Daerah dengan Pembangunan Desa				1 Dokumen	3,010,000	Kab. Lampung Selatan, Palas, Semua Kelurahan	Dana Transfer Umum-Dana Alokasi Umum	Meningkatkan Sumber Daya Manusia Yang Berkualitas Dan Berdaya Saing	Transformasi Pelayanan Publik melalui Inovasi Peningkatan Kualitas Tata Kelola Pemerintahan dan Aparatur	Pemerintah Desa dan Aparatur Desa	1 Dokumen	10,865,000	Kecamatan Palas
7.01.06.2.01.11	Fasilitasi Penyelenggaraan Ketenteraman dan Ketertiban Umum	Jumlah Dokumen Fasilitasi dalam rangka Penyelenggaraan Ketenteraman dan Ketertiban Umum				1 Dokumen	3,010,000	Kab. Lampung Selatan, Palas, Semua Kelurahan	Dana Transfer Umum-Dana Alokasi Umum	Meningkatkan Sumber Daya Manusia Yang Berkualitas Dan Berdaya Saing	Transformasi Pelayanan Publik melalui Inovasi Peningkatan Kualitas Tata Kelola Pemerintahan dan Aparatur	Pemerintah Desa dan Aparatur Desa	1 Dokumen	10,865,000	Kecamatan Palas
7.01.06.2.01.12	Fasilitasi Pelaksanaan Tugas, Fungsi, dan Kewajiban Lembaga Kemasyarakatan	Jumlah Dokumen Fasilitasi dalam rangka Pelaksanaan Tugas, Fungsi, dan Kewajiban Lembaga Kemasyarakatan				1 Dokumen	3,010,000	Kab. Lampung Selatan, Palas, Semua Kelurahan	Dana Transfer Umum-Dana Alokasi Umum	Meningkatkan Sumber Daya Manusia Yang Berkualitas Dan Berdaya Saing	Transformasi Pelayanan Publik melalui Inovasi Peningkatan Kualitas Tata Kelola Pemerintahan dan Aparatur	Pemerintah Desa dan Aparatur Desa	1 Dokumen	10,865,000	Kecamatan Palas

**Rancangan Akhir Rencana Kerja Pemerintah Daerah (RKPD)  
Kabupaten Lampung Selatan  
Tahun 2023**

Kode	Urusan/ Bidang Urusan/ Program/ Kegiatan/ Sub Kegiatan	Indikator Program/ Kegiatan/ Sub Kegiatan	Target Akhir Periode RPJMD	Realisasi Capaian RKPD Tahun 2021	Prakiraan Capaian Target RKPD Tahun 2022	Capaian Kinerja dan Kerangka Pendanaan						Kelompok Sasaran	Prakiraan Maju Rencana Tahun 2024		Perangkat Daerah Penanggung Jawab
						Target 2023	Pagu Indikatif	Lokasi	Sumber Dana	Prioritas			Target	Pagu Indikatif	
										Nasional	Daerah				
7 01 06 2.01 15	Fasilitasi Penataan, Pemanfaatan, dan Pendayagunaan Ruang Desa serta Penetapan dan Penegasan Batas Desa	Jumlah Dokumen Fasilitasi dalam rangka Penataan, Pemanfaatan, dan Pendayagunaan Ruang Desa serta Penetapan dan Penegasan Batas Desa				1 Dokumen	3,010,000	Kab. Lampung Selatan, Palas, Semua Kelurahan	Dana Transfer Umum-Dana Alokasi Umum	Meningkatkan Sumber Daya Manusia Yang Berkualitas Dan Berdaya Saing	Transformasi Pelayanan Publik melalui Inovasi Peningkatan Kualitas Tata Kelola Pemerintahan dan Aparatur	Pemerintah Desa dan Aparatur Desa	1 Dokumen	10,865,000	Kecamatan Palas
7 01 06 2.01 17	Koordinasi Pendampingan Desa di Wilayahnya	Jumlah Laporan Hasil Koordinasi Pendampingan Desa di Wilayahnya				1 Laporan	3,010,000	Kab. Lampung Selatan, Palas, Semua Kelurahan	Dana Transfer Umum-Dana Alokasi Umum	Meningkatkan Sumber Daya Manusia Yang Berkualitas Dan Berdaya Saing	Transformasi Pelayanan Publik melalui Inovasi Peningkatan Kualitas Tata Kelola Pemerintahan dan Aparatur	Pemerintah Desa dan Aparatur Desa	1 Laporan	10,865,000	Kecamatan Palas
7 01 06 2.01 18	Koordinasi Pelaksanaan Pembangunan Kawasan Perdesaan di Wilayah Kecamatan	Jumlah Laporan Hasil Koordinasi Pelaksanaan Pembangunan Kawasan Perdesaan di Wilayah Kecamatan				1 Laporan	3,010,000	Kab. Lampung Selatan, Palas, Semua Kelurahan	Dana Transfer Umum-Dana Alokasi Umum	Meningkatkan Sumber Daya Manusia Yang Berkualitas Dan Berdaya Saing	Transformasi Pelayanan Publik melalui Inovasi Peningkatan Kualitas Tata Kelola Pemerintahan dan Aparatur	Pemerintah Desa dan Aparatur Desa	1 Laporan	10,865,000	Kecamatan Palas
<b>TOTAL</b>							<b>1,792,949,000</b>							<b>2,021,025,000</b>	

**Rancangan Akhir Rencana Kerja Pemerintah Daerah (RKPD)  
Kabupaten Lampung Selatan  
Tahun 2023**

Kode	Kode	Kode	Kode	Kode	Kode	Urusan/ Bidang Urusan/ Program/ Kegiatan/ Sub Kegiatan	Indikator Program/ Kegiatan/ Sub Kegiatan	Target Akhir Periode RPJMD	Realisasi Capaian RKPD Tahun 2021	Prakiraan Capaian Target RKPD Tahun 2022	Capaian Kinerja dan Kerangka Pendanaan					Kelompok Sasaran	Prakiraan Maju Rencana Tahun 2024		Perangkat Daerah Penanggung Jawab			
											Target 2023	Pagu Indikatif	Lokasi	Sumber Dana	Prioritas		Target	Pagu Indikatif				
															Nasional					Daerah		
7						UNSUR KEWILAYAHAN																
7	01					KECAMATAN													2,914,496,350		2,442,177,270	
7	01	01				<b>PROGRAM PENUNJANG URUSAN PEMERINTAHAN DAERAH KABUPATEN/KOTA</b>	indeks Kepuasan Pelayanan	poin		poin	80 poin	<b>2,521,276,750</b>						80 poin	<b>2,032,168,270</b>			
7	01	01	2.01			<b>Perencanaan, Penganggaran, dan Evaluasi Kinerja Perangkat Daerah</b>	Dokumen Perencanaan, Penganggaran dan Evaluasi Kinerja Perangkat Daerah yang baik	Dokumen		Dokumen	9 Dokumen	<b>18,502,600</b>						9 Dokumen	<b>20,360,150</b>			
7	01	01	2.01	01		Penyusunan Dokumen Perencanaan Perangkat Daerah	Jumlah Dokumen Perencanaan Perangkat Daerah				2 Dokumen	4,543,600	Kab. Lampung Selatan, Jati Agung, Marga Agung	Dana Transfer Umum- Dana Alokasi Umum	Meningkatkan Sumber Daya Manusia Yang Berkualitas Dan Berdaya Saing	Transformasi Pelayanan Publik melalui Inovasi Peningkatan Kualitas Tata Kelola Pemerintahan dan Aparatur		2 Dokumen	5,005,050	Kecamatan Jati Agung		
7	01	01	2.01	02		Koordinasi dan Penyusunan Dokumen RKA-SKPD	Jumlah Dokumen RKA - SKPD dan Laporan Hasil Koordinasi Penyusunan Dokumen RKA- SKPD				1 Dokumen	2,293,000	Kab. Lampung Selatan, Jati Agung, Marga Agung	Dana Transfer Umum- Dana Alokasi Umum	Meningkatkan Sumber Daya Manusia Yang Berkualitas Dan Berdaya Saing	Transformasi Pelayanan Publik melalui Inovasi Peningkatan Kualitas Tata Kelola Pemerintahan dan Aparatur		1 Dokumen	2,522,850	Kecamatan Jati Agung		
7	01	01	2.01	03		Koordinasi dan Penyusunan Dokumen Perubahan RKA-SKPD	Jumlah Dokumen Perubahan RKA - SKPD dan Laporan Hasil Koordinasi Penyusunan Dokumen Perubahan RKA- SKPD				1 Dokumen	2,303,500	Kab. Lampung Selatan, Jati Agung, Marga Agung	Dana Transfer Umum- Dana Alokasi Umum	Meningkatkan Sumber Daya Manusia Yang Berkualitas Dan Berdaya Saing	Transformasi Pelayanan Publik melalui Inovasi Peningkatan Kualitas Tata Kelola Pemerintahan dan Aparatur		1 Dokumen	2,533,500	Kecamatan Jati Agung		
7	01	01	2.01	04		Koordinasi dan Penyusunan DPA-SKPD	Jumlah Dokumen DPA - SKPD dan Laporan Hasil Koordinasi Penyusunan Dokumen DPA- SKPD				1 Dokumen	2,303,500	Kab. Lampung Selatan, Jati Agung, Marga Agung	Dana Transfer Umum- Dana Alokasi Umum	Meningkatkan Sumber Daya Manusia Yang Berkualitas Dan Berdaya Saing	Transformasi Pelayanan Publik melalui Inovasi Peningkatan Kualitas Tata Kelola Pemerintahan dan Aparatur		1 Dokumen	2,533,850	Kecamatan Jati Agung		
7	01	01	2.01	05		Koordinasi dan Penyusunan Perubahan DPA- SKPD	Jumlah Dokumen Perubahan DPA - SKPD dan Laporan Hasil Koordinasi Penyusunan Dokumen Perubahan DPA- SKPD				1 Dokumen	2,303,500	Kab. Lampung Selatan, Jati Agung, Marga Agung	Dana Transfer Umum- Dana Alokasi Umum	Meningkatkan Sumber Daya Manusia Yang Berkualitas Dan Berdaya Saing	Transformasi Pelayanan Publik melalui Inovasi Peningkatan Kualitas Tata Kelola Pemerintahan dan Aparatur		1 Dokumen	2,533,850	Kecamatan Jati Agung		

**Rancangan Akhir Rencana Kerja Pemerintah Daerah (RKPD)  
Kabupaten Lampung Selatan  
Tahun 2023**

Kode	Urusan/ Bidang Urusan/ Program/ Kegiatan/ Sub Kegiatan	Indikator Program/ Kegiatan/ Sub Kegiatan	Target Akhir Periode RPJMD	Realisasi Capaian RKPD Tahun 2021	Prakiraan Capaian Target RKPD Tahun 2022	Capaian Kinerja dan Kerangka Pendanaan						Kelompok Sasaran	Prakiraan Maju Rencana Tahun 2024		Perangkat Daerah Penanggung Jawab
						Target 2023	Pagu Indikatif	Lokasi	Sumber Dana	Prioritas			Target	Pagu Indikatif	
										Nasional	Daerah				
7 01 01 2.01 06	Koordinasi dan Penyusunan Laporan Capaian Kinerja dan Ikhtisar Realisasi Kinerja SKPD	Jumlah Laporan Capaian Kinerja dan Ikhtisar Realisasi Kinerja SKPD dan laporan hasil Koordinasi penyusunan Laporan capaian kinerja dan ikhtisar realisasi Kinerja SKPD				3 Laporan	4,755,500	Kab. Lampung Selatan, Jati Agung, Marga Agung	Dana Transfer Umum-Dana Alokasi Umum	Meningkatkan Sumber Daya Manusia Yang Berkualitas Dan Berdaya Saing	Transformasi Pelayanan Publik melalui Inovasi Peningkatan Kualitas Tata Kelola Pemerintahan dan Aparatur		3 Laporan	5,231,050	Kecamatan Jati Agung
7 01 01 2.02	<b>Administrasi Keuangan Perangkat Daerah</b>	penyelenggaraan administrasi keuangan perangkat Daerah tepat waktu	persen		persen	100 persen	<b>2,177,654,050</b>						100 persen	<b>1,671,006,000</b>	
7 01 01 2.02 01	Penyediaan Gaji dan Tunjangan ASN	Jumlah Orang yang menerima Gaji dan Tunjangan ASN				23 Orang/bulan	1,950,882,050	Kab. Lampung Selatan, Jati Agung, Marga Agung	Dana Transfer Umum-Dana Alokasi Umum	Memperkuat Stabilitas Polhukhankam Dan Transformasi Pelayanan Publik	Transformasi Pelayanan Publik melalui Inovasi Peningkatan Kualitas Tata Kelola Pemerintahan dan Aparatur		23 Orang/bulan	1,450,212,000	Kecamatan Jati Agung
7 01 01 2.02 02	Penyediaan Administrasi Pelaksanaan Tugas ASN	Jumlah Dokumen Hasil Penyediaan Administrasi Pelaksanaan Tugas ASN				12 Dokumen	221,760,000	Kab. Lampung Selatan, Jati Agung, Marga Agung	Dana Transfer Umum-Dana Alokasi Umum	Memperkuat Stabilitas Polhukhankam Dan Transformasi Pelayanan Publik	Transformasi Pelayanan Publik melalui Inovasi Peningkatan Kualitas Tata Kelola Pemerintahan dan Aparatur		12 Dokumen	218,212,000	Kecamatan Jati Agung
7 01 01 2.02 05	Koordinasi dan Penyusunan Laporan Keuangan Akhir Tahun SKPD	Jumlah Laporan Keuangan Akhir Tahun SKPD dan Laporan Hasil Koordinasi Penyusunan Laporan Keuangan Akhir Tahun SKPD				1 Laporan	5,012,000	Kab. Lampung Selatan, Jati Agung, Marga Agung	Dana Transfer Umum-Dana Alokasi Umum	Memperkuat Stabilitas Polhukhankam Dan Transformasi Pelayanan Publik	Transformasi Pelayanan Publik melalui Inovasi Peningkatan Kualitas Tata Kelola Pemerintahan dan Aparatur		1 Laporan	2,582,000	Kecamatan Jati Agung
7 01 01 2.05	<b>Administrasi Kepegawaian Perangkat Daerah</b>						<b>19,240,000</b>							<b>19,828,000</b>	
7 01 01 2.05 02	Pengadaan Pakaian Dinas beserta Atribut Kelengkapannya	Jumlah Paket Pakaian Dinas beserta Atribut kelengkapan				2 Paket	19,240,000	Kab. Lampung Selatan, Jati Agung, Marga Agung	Dana Transfer Umum-Dana Alokasi Umum		Transformasi Pelayanan Publik melalui Inovasi Peningkatan Kualitas Tata Kelola Pemerintahan dan Aparatur		2 Paket	19,828,000	Kecamatan Jati Agung
7 01 01 2.06	<b>Administrasi Umum Perangkat Daerah</b>	Penyelenggaraan Administrasi umum Perangkat Daerah	persen		persen	100 persen	<b>169,220,200</b>						100 persen	<b>174,982,270</b>	

**Rancangan Akhir Rencana Kerja Pemerintah Daerah (RKPD)  
Kabupaten Lampung Selatan  
Tahun 2023**

Kode	Urusan/ Bidang Urusan/ Program/ Kegiatan/ Sub Kegiatan	Indikator Program/ Kegiatan/ Sub Kegiatan	Target Akhir Periode RPJMD	Realisasi Capaian RKPD Tahun 2021	Prakiraan Capaian Target RKPD Tahun 2022	Capaian Kinerja dan Kerangka Pendanaan						Kelompok Sasaran	Prakiraan Maju Rencana Tahun 2024		Perangkat Daerah Penanggung Jawab
						Target 2023	Pagu Indikatif	Lokasi	Sumber Dana	Prioritas			Target	Pagu Indikatif	
										Nasional	Daerah				
7.01.01.2.06.01	Penyediaan Komponen Instalasi Listrik/Penerangan Bangunan Kantor	Jumlah Paket Komponen instalasi listrik/penerangan Bangunan kantor yang disediakan				1 Paket	11,217,500	Kab. Lampung Selatan, Jati Agung, Marga Agung	Dana Transfer Umum-Dana Alokasi Umum	Meningkatkan Sumber Daya Manusia Yang Berkualitas Dan Berdaya Saing	Transformasi Pelayanan Publik melalui Inovasi Peningkatan Kualitas Tata Kelola Pemerintahan dan Aparatur		1 Paket	11,556,000	Kecamatan Jati Agung
7.01.01.2.06.02	Penyediaan Peralatan dan Perlengkapan Kantor	Jumlah Paket Peralatan dan Perlengkapan Kantor yang tersedia				3 Paket	42,587,000	Kab. Lampung Selatan, Jati Agung, Marga Agung	Dana Transfer Umum-Dana Alokasi Umum	Meningkatkan Sumber Daya Manusia Yang Berkualitas Dan Berdaya Saing	Transformasi Pelayanan Publik melalui Inovasi Peningkatan Kualitas Tata Kelola Pemerintahan dan Aparatur		3 Paket	41,921,000	Kecamatan Jati Agung
7.01.01.2.06.03	Penyediaan Peralatan Rumah Tangga	Jumlah paket Penyediaan Peralatan Rumah Tangga				15 Paket	7,062,200		Dana Transfer Umum-Dana Alokasi Umum	Meningkatkan Sumber Daya Manusia Yang Berkualitas Dan Berdaya Saing	Transformasi Pelayanan Publik melalui Inovasi Peningkatan Kualitas Tata Kelola Pemerintahan dan Aparatur		15 Paket	7,769,520	Kecamatan Jati Agung
7.01.01.2.06.04	Penyediaan Bahan Logistik Kantor	Jumlah paket Bahan Logistik Kantor yang disediakan				35 Paket	26,981,000	Kab. Lampung Selatan, Jati Agung, Marga Agung	Dana Transfer Umum-Dana Alokasi Umum	Meningkatkan Sumber Daya Manusia Yang Berkualitas Dan Berdaya Saing	Transformasi Pelayanan Publik melalui Inovasi Peningkatan Kualitas Tata Kelola Pemerintahan dan Aparatur		35 Paket	27,791,000	Kecamatan Jati Agung
7.01.01.2.06.05	Penyediaan Barang Cetak dan Penggandaan	Jumlah paket Barang Cetak dan Penggandaan yang disediakan				6 Paket	16,072,500	Kab. Lampung Selatan, Jati Agung, Marga Agung	Dana Transfer Umum-Dana Alokasi Umum	Meningkatkan Sumber Daya Manusia Yang Berkualitas Dan Berdaya Saing	Transformasi Pelayanan Publik melalui Inovasi Peningkatan Kualitas Tata Kelola Pemerintahan dan Aparatur		6 Paket	17,679,750	Kecamatan Jati Agung
7.01.01.2.06.06	Penyediaan Bahan Bacaan dan Peraturan Perundang-Perundangan	Jumlah Dokumen Bahan Bacaan dan Peraturan Perundang-Undangan yang disediakan				2 Dokumen	6,000,000	Kab. Lampung Selatan, Jati Agung, Marga Agung	Dana Transfer Umum-Dana Alokasi Umum	Meningkatkan Sumber Daya Manusia Yang Berkualitas Dan Berdaya Saing	Transformasi Pelayanan Publik melalui Inovasi Peningkatan Kualitas Tata Kelola Pemerintahan dan Aparatur		2 Dokumen	6,798,000	Kecamatan Jati Agung
7.01.01.2.06.08	Fasilitasi Kunjungan Tamu	Jumlah Laporan Fasilitasi Kunjungan Tamu yang Disediakan				34 Laporan	53,900,000	Kab. Lampung Selatan, Jati Agung, Marga Agung	Dana Transfer Umum-Dana Alokasi Umum	Meningkatkan Sumber Daya Manusia Yang Berkualitas Dan Berdaya Saing	Transformasi Pelayanan Publik melalui Inovasi Peningkatan Kualitas Tata Kelola Pemerintahan dan Aparatur		34 Laporan	55,517,000	Kecamatan Jati Agung

**Rancangan Akhir Rencana Kerja Pemerintah Daerah (RKPD)  
Kabupaten Lampung Selatan  
Tahun 2023**

Kode	Urusan/ Bidang Urusan/ Program/ Kegiatan/ Sub Kegiatan	Indikator Program/ Kegiatan/ Sub Kegiatan	Target Akhir Periode RPJMD	Realisasi Capaian RKPD Tahun 2021	Prakiraan Capaian Target RKPD Tahun 2022	Capaian Kinerja dan Kerangka Pendanaan						Kelompok Sasaran	Prakiraan Maju Rencana Tahun 2024		Perangkat Daerah Penanggung Jawab
						Target 2023	Pagu Indikatif	Lokasi	Sumber Dana	Prioritas			Target	Pagu Indikatif	
										Nasional	Daerah				
7.01.01.2.06.09	Penyelenggaraan Rapat Koordinasi dan Konsultasi SKPD	Jumlah Laporan penyelenggaraanrapat Koordinasi dan Konsultasi SKPD				36 Laporan	5,400,000	Kab. Lampung Selatan, Jati Agung, Marga Agung	Dana Transfer Umum-Dana Alokasi Umum	Meningkatkan Sumber Daya Manusia Yang Berkualitas Dan Berdaya Saing	Transformasi Pelayanan Publik melalui Inovasi Peningkatan Kualitas Tata Kelola Pemerintahan dan Aparatur		36 Laporan	5,950,000	Kecamatan Jati Agung
7.01.01.2.07	<b>Pengadaan Barang Milik Daerah Penunjang Urusan Pemerintah Daerah</b>						<b>14,739,900</b>							<b>14,732,850</b>	
7.01.01.2.07.05	Pengadaan Mebel	Jumlah Paket Mebeulair Kantor yang disediakan				10 Unit	14,739,900	Kab. Lampung Selatan, Jati Agung, Marga Agung	Dana Transfer Umum-Dana Alokasi Umum		Transformasi Pelayanan Publik melalui Inovasi Peningkatan Kualitas Tata Kelola Pemerintahan dan Aparatur		10 Unit	14,732,850	Kecamatan Jati Agung
7.01.01.2.08	<b>Penyediaan Jasa Penunjang Urusan Pemerintahan Daerah</b>						<b>40,000,000</b>							<b>40,920,000</b>	
7.01.01.2.08.02	Penyediaan Jasa Komunikasi, Sumber Daya Air dan Listrik	Jumlah Laporan penyediaan Jasa Komunikasi, Sumberdaya Air dan Listrik yang tersedia				24 Laporan	40,000,000	Kab. Lampung Selatan, Jati Agung, Marga Agung	Dana Transfer Umum-Dana Alokasi Umum	Meningkatkan Sumber Daya Manusia Yang Berkualitas Dan Berdaya Saing	Transformasi Pelayanan Publik melalui Inovasi Peningkatan Kualitas Tata Kelola Pemerintahan dan Aparatur		24 Laporan	40,920,000	Kecamatan Jati Agung
7.01.01.2.09	<b>Pemeliharaan Barang Milik Daerah Penunjang Urusan Pemerintahan Daerah</b>						<b>81,920,000</b>							<b>90,339,000</b>	
7.01.01.2.09.01	Penyediaan Jasa Pemeliharaan, Biaya Pemeliharaan, dan Pajak Kendaraan Perorangan Dinas atau Kendaraan Dinas Jabatan	Jumlah Unit Kendaraan Perorangan Dinas atau Kendaraan Dinas Jabatan yang Dipelihara dan dibayarkan Pajaknya				3 Unit	40,720,000	Kab. Lampung Selatan, Jati Agung, Marga Agung	Dana Transfer Umum-Dana Alokasi Umum	Meningkatkan Sumber Daya Manusia Yang Berkualitas Dan Berdaya Saing	Transformasi Pelayanan Publik melalui Inovasi Peningkatan Kualitas Tata Kelola Pemerintahan dan Aparatur		3 Unit	44,792,000	Kecamatan Jati Agung
7.01.01.2.09.06	Pemeliharaan Peralatan dan Mesin Lainnya	Jumlah Unit Pemeliharaan perlengkapan dan peralatan kantor Kecamatan				33 Unit	11,200,000	Kab. Lampung Selatan, Jati Agung, Marga Agung	Dana Transfer Umum-Dana Alokasi Umum	Meningkatkan Sumber Daya Manusia Yang Berkualitas Dan Berdaya Saing	Transformasi Pelayanan Publik melalui Inovasi Peningkatan Kualitas Tata Kelola Pemerintahan dan Aparatur		33 Unit	11,557,000	Kecamatan Jati Agung

**Rancangan Akhir Rencana Kerja Pemerintah Daerah (RKPD)  
Kabupaten Lampung Selatan  
Tahun 2023**

Kode	Urusan/ Bidang Urusan/ Program/ Kegiatan/ Sub Kegiatan	Indikator Program/ Kegiatan/ Sub Kegiatan	Target Akhir Periode RPJMD	Realisasi Capaian RKPD Tahun 2021	Prakiraan Capaian Target RKPD Tahun 2022	Capaian Kinerja dan Kerangka Pendanaan						Kelompok Sasaran	Prakiraan Maju Rencana Tahun 2024		Perangkat Daerah Penanggung Jawab
						Target 2023	Pagu Indikatif	Lokasi	Sumber Dana	Prioritas			Target	Pagu Indikatif	
										Nasional	Daerah				
7 01 01 2.09 09	Pemeliharaan/Rehabilitasi Gedung Kantor dan Bangunan Lainnya	Tepeliharanya Rumah Dinas yang layak				1 Unit	5,000,000		Dana Transfer Umum-Dana Alokasi Umum	Meningkatkan Sumber Daya Manusia Yang Berkualitas Dan Berdaya Saing	Transformasi Pelayanan Publik melalui Inovasi Peningkatan Kualitas Tata Kelola Pemerintahan dan Aparatur		1 Unit	5,665,000	Kecamatan Jati Agung
7 01 01 2.09 11	Pemeliharaan/Rehabilitasi Sarana dan Prasarana Pendukung Gedung Kantor atau Bangunan Lainnya	Jumlah Unit Pemeliharaan/Rehabilitasi Sarana dan Prasarana Pendukung Gedung Kantor atau Bangunan				1 Unit	25,000,000	Kab. Lampung Selatan, Jati Agung, Marga Agung	Dana Transfer Umum-Dana Alokasi Umum	Meningkatkan Sumber Daya Manusia Yang Berkualitas Dan Berdaya Saing	Transformasi Pelayanan Publik melalui Inovasi Peningkatan Kualitas Tata Kelola Pemerintahan dan Aparatur		1 Unit	28,325,000	Kecamatan Jati Agung
7 01 03	<b>PROGRAM PEMBERDAYAAN MASYARAKAT DESA DAN KELURAHAN</b>	Persentase masyarakat yang diberdayakan	persen		persen	100 persen	<b>247,971,100</b>						100 persen	<b>262,869,000</b>	
7 01 03 2.01	<b>Koordinasi Kegiatan Pemberdayaan Desa</b>						<b>119,546,400</b>							<b>123,134,000</b>	
7 01 03 2.01 01	Peningkatan Partisipasi Masyarakat dalam Forum Musyawarah Perencanaan Pembangunan di Desa	Jumlah Lembaga Kemasyarakatan yang berpartisipasi dalam Forum Perencanaan Pembangunan di Desa				1 Lembaga	74,556,400	Kab. Lampung Selatan, Jati Agung, Marga Agung	Dana Transfer Umum-Dana Alokasi Umum	Meningkatkan Sumber Daya Manusia Yang Berkualitas Dan Berdaya Saing	Transformasi Pelayanan Publik melalui Inovasi Peningkatan Kualitas Tata Kelola Pemerintahan dan Aparatur		1 Lembaga	76,794,000	Kecamatan Jati Agung
7 01 03 2.01 03	Peningkatan Efektifitas Kegiatan Pemberdayaan Masyarakat di Wilayah Kecamatan	Jumlah Laporan peningkatan Efektifitas Kegiatan Pemberdayaan Masyarakat di Wilayah Kecamatan				2 Laporan	44,990,000	Kab. Lampung Selatan, Jati Agung, Marga Agung	Dana Transfer Umum-Dana Alokasi Umum	Meningkatkan Sumber Daya Manusia Yang Berkualitas Dan Berdaya Saing	Transformasi Pelayanan Publik melalui Inovasi Peningkatan Kualitas Tata Kelola Pemerintahan dan Aparatur		2 Laporan	46,340,000	Kecamatan Jati Agung
7 01 03 2.03	<b>Pemberdayaan Lembaga Kemasyarakatan Tingkat Kecamatan</b>						<b>128,424,700</b>							<b>139,735,000</b>	
7 01 03 2.03 04	Fasilitasi Pengembangan Usaha Ekonomi Masyarakat	Jumlah Laporan fasilitasi pengembangan Usaha Ekonomi Masyarakat				3 Laporan	128,424,700	Kab. Lampung Selatan, Jati Agung, Marga Agung	Dana Transfer Umum-Dana Alokasi Umum		Transformasi Pelayanan Publik melalui Inovasi Peningkatan Kualitas Tata Kelola Pemerintahan dan Aparatur		3 Laporan	139,735,000	Kecamatan Jati Agung
7 01 04	<b>PROGRAM KOORDINASI KETENTRAMAN DAN KETERTIBAN UMUM</b>	Persentase Kegiatan Koordinasi dengan pihak terkait dalam upaya peningkatan Ketentraman dan Ketertiban Umum	Persen		Persen	100 Persen	<b>123,431,100</b>						100 Persen	<b>124,668,000</b>	



**Rancangan Akhir Rencana Kerja Pemerintah Daerah (RKPD)  
Kabupaten Lampung Selatan  
Tahun 2023**

Kode	Urusan/ Bidang Urusan/ Program/ Kegiatan/ Sub Kegiatan	Indikator Program/ Kegiatan/ Sub Kegiatan	Target Akhir Periode RPJMD	Realisasi Capaian RKPD Tahun 2021	Prakiraan Capaian Target RKPD Tahun 2022	Capaian Kinerja dan Kerangka Pendanaan						Kelompok Sasaran	Prakiraan Maju Rencana Tahun 2024		Perangkat Daerah Penanggung Jawab
						Target 2023	Pagu Indikatif	Lokasi	Sumber Dana	Prioritas			Target	Pagu Indikatif	
										Nasional	Daerah				
7 01 04 2.01	<b>Koordinasi Upaya Penyelenggaraan Ketenteraman dan Ketertiban Umum</b>	Persentase Koordinasi dengan pihak terkait dalam upaya peningkatan Ketenteraman dan Ketertiban Umum	Laporan		Laporan	3 Laporan	123,431,100					3 Laporan	124,668,000		
7 01 04 2.01 01	Sinergitas dengan Kepolisian Negara Republik Indonesia, Tentara Nasional Indonesia dan Instansi Vertikal di Wilayah Kecamatan	Jumlah Laporan Hasil Sinergitas dengan Kepolisian Negara Republik Indonesia, Tentara Nasional Indonesia dan Instansi Vertikal di Wilayah Kecamatan				1 kegiatan	11,567,900	Kab. Lampung Selatan, Jati Agung, Marga Agung	Dana Transfer Umum-Dana Alokasi Umum		Transformasi Pelayanan Publik melalui Inovasi Peningkatan Kualitas Tata Kelola Pemerintahan dan Aparatur	1 kegiatan	11,685,000	Kecamatan Jati Agung	
7 01 04 2.01 02	Harmonisasi Hubungan dengan Tokoh Agama dan Tokoh Masyarakat	Jumlah Laporan Pelaksanaan Harmonisasi Hubungan dengan Tokoh Agama dan Tokoh Masyarakat				3 Laporan	111,863,200	Kab. Lampung Selatan, Jati Agung, Marga Agung	Dana Transfer Umum-Dana Alokasi Umum		Transformasi Pelayanan Publik melalui Inovasi Peningkatan Kualitas Tata Kelola Pemerintahan dan Aparatur	3 Laporan	112,983,000	Kecamatan Jati Agung	
7 01 06	<b>PROGRAM PEMBINAAN DAN PENGAWASAN PEMERINTAHAN DESA</b>	Persentase Jumlah pemerintahan Desa yang dibina	persen		persen	100 persen	21,817,400					100 persen	22,472,000		
7 01 06 2.01	<b>Fasilitasi, Rekomendasi dan Koordinasi Pembinaan dan Pengawasan Pemerintahan Desa</b>	Peningkatan Kapasitas Aparatur Pemerintah Desa SeKecamatan Jati Agung	Dokumen		Dokumen	1 Dokumen	21,817,400					1 Dokumen	22,472,000		
7 01 06 2.01 02	Fasilitasi Administrasi Tata Pemerintahan Desa	Jumlah Dokumen yang Difasilitasi dalam rangka Administrasi Tata Pemerintahan Desa				1 Dokumen	10,908,700	Kab. Lampung Selatan, Jati Agung, Marga Agung	Dana Transfer Umum-Dana Alokasi Umum	Meningkatkan Sumber Daya Manusia Yang Berkualitas Dan Berdaya Saing	Transformasi Pelayanan Publik melalui Inovasi Peningkatan Kualitas Tata Kelola Pemerintahan dan Aparatur	1 Dokumen	11,236,000	Kecamatan Jati Agung	
7 01 06 2.01 07	Fasilitasi Pelaksanaan Tugas dan Fungsi Badan Permusyawaratan Desa	Jumlah Dokumen Fasilitasi dalam rangka Pelaksanaan Tugas dan Fungsi Badan Permusyawaratan Desa				1 Dokumen	10,908,700	Kab. Lampung Selatan, Jati Agung, Marga Agung	Dana Transfer Umum-Dana Alokasi Umum	Meningkatkan Sumber Daya Manusia Yang Berkualitas Dan Berdaya Saing	Transformasi Pelayanan Publik melalui Inovasi Peningkatan Kualitas Tata Kelola Pemerintahan dan Aparatur	1 Dokumen	11,236,000	Kecamatan Jati Agung	
<b>TOTAL</b>							<b>2,914,496,350</b>						<b>2,442,177,270</b>		

**Rancangan Akhir Rencana Kerja Pemerintah Daerah (RKPD)  
Kabupaten Lampung Selatan  
Tahun 2023**

Kode	Urusan/ Bidang Urusan/ Program/ Kegiatan/ Sub Kegiatan	Indikator Program/ Kegiatan/ Sub Kegiatan	Target Akhir Periode RPJMD	Realisasi Capaian RKPD Tahun 2021	Prakiraan Capaian Target RKPD Tahun 2022	Capaian Kinerja dan Kerangka Pendanaan						Kelompok Sasaran	Prakiraan Maju Rencana Tahun 2024		Perangkat Daerah Penanggung Jawab				
						Target 2023	Pagu Indikatif	Lokasi	Sumber Dana	Prioritas			Target	Pagu Indikatif					
										Nasional	Daerah								
7						<b>UNSUR KEWILAYAHAN</b>													
7	01						<b>1,879,018,000</b>						<b>2,224,948,000</b>						
7	01	01				<b>PROGRAM PENUNJANG URUSAN PEMERINTAHAN DAERAH KABUPATEN/KOTA</b>	Indeks Kepuasan Pelayanan	Poin	Poin	80 Poin	<b>1,745,798,800</b>			80 Poin	<b>1,906,056,000</b>				
7	01	01	2.01			<b>Perencanaan, Penganggaran, dan Evaluasi Kinerja Perangkat Daerah</b>	Dokumen Perencanaan, Penganggaran, dan Evaluasi Kinerja Perangkat Daerah	Dokumen	Dokumen	11 Dokumen	<b>11,994,500</b>			11 Dokumen	<b>12,596,000</b>				
7	01	01	2.01	01		Penyusunan Dokumen Perencanaan Perangkat Daerah	Jumlah Dokumen Perencanaan Perangkat Daerah			2 Dokumen	2,171,700	Kab. Lampung Selatan, Ketapang, Semua Kelurahan	Dana Transfer Umum- Dana Alokasi Umum	Meningkatkan Sumber Daya Manusia Yang Berkualitas Dan Berdaya Saing	Transformasi Pelayanan Publik melalui Inovasi Peningkatan Kualitas Tata Kelola Pemerintahan dan Aparatur	Kantor Kecamatan Ketapang	2 Dokumen	2,622,000	Kecamatan Ketapang
7	01	01	2.01	02		Koordinasi dan Penyusunan Dokumen RKA-SKPD	Jumlah Dokumen RKA- SKPD dan Laporan Hasil Koordinasi Penyusunan Dokumen RKA-SKPD			1 Dokumen	1,346,000	Kab. Lampung Selatan, Ketapang, Semua Kelurahan	Dana Transfer Umum- Dana Alokasi Umum	Meningkatkan Sumber Daya Manusia Yang Berkualitas Dan Berdaya Saing	Transformasi Pelayanan Publik melalui Inovasi Peningkatan Kualitas Tata Kelola Pemerintahan dan Aparatur	Kantor Kecamatan Ketapang	1 Dokumen	1,387,000	Kecamatan Ketapang
7	01	01	2.01	03		Koordinasi dan Penyusunan Dokumen Perubahan RKA-SKPD	Jumlah Dokumen Perubahan RKA-SKPD dan Laporan Hasil Koordinasi Penyusunan Dokumen Perubahan RKA-SKPD			1 Dokumen	1,286,100	Kab. Lampung Selatan, Ketapang, Semua Kelurahan	Dana Transfer Umum- Dana Alokasi Umum	Meningkatkan Sumber Daya Manusia Yang Berkualitas Dan Berdaya Saing	Transformasi Pelayanan Publik melalui Inovasi Peningkatan Kualitas Tata Kelola Pemerintahan dan Aparatur	Kantor Kecamatan Ketapang	1 Dokumen	1,178,000	Kecamatan Ketapang
7	01	01	2.01	04		Koordinasi dan Penyusunan DPA-SKPD	Jumlah Dokumen DPA- SKPD dan Laporan hasil koordinasi penyusunan Dokumen DPA-SKPD			1 Dokumen	1,620,000	Kab. Lampung Selatan, Ketapang, Semua Kelurahan	Dana Transfer Umum- Dana Alokasi Umum	Meningkatkan Sumber Daya Manusia Yang Berkualitas Dan Berdaya Saing	Transformasi Pelayanan Publik melalui Inovasi Peningkatan Kualitas Tata Kelola Pemerintahan dan Aparatur	Kantor Kecamatan Ketapang	1 Dokumen	1,670,000	Kecamatan Ketapang
7	01	01	2.01	05		Koordinasi dan Penyusunan Perubahan DPA- SKPD	Jumlah Dokumen Perubahan DPA-SKPD dan Laporan Hasil Koordinasi Penyusunan Dokumen Perubahan DPA-SKPD			1 Dokumen	1,972,900	Kab. Lampung Selatan, Ketapang, Semua Kelurahan	Dana Transfer Umum- Dana Alokasi Umum	Meningkatkan Sumber Daya Manusia Yang Berkualitas Dan Berdaya Saing	Transformasi Pelayanan Publik melalui Inovasi Peningkatan Kualitas Tata Kelola Pemerintahan dan Aparatur	Kantor Kecamatan Ketapang	1 Dokumen	2,033,000	Kecamatan Ketapang

**Rancangan Akhir Rencana Kerja Pemerintah Daerah (RKPD)  
Kabupaten Lampung Selatan  
Tahun 2023**

Kode	Urusan/ Bidang Urusan/ Program/ Kegiatan/ Sub Kegiatan	Indikator Program/ Kegiatan/ Sub Kegiatan	Target Akhir Periode RPJMD	Realisasi Capaian RKPD Tahun 2021	Prakiraan Capaian Target RKPD Tahun 2022	Capaian Kinerja dan Kerangka Pendanaan						Kelompok Sasaran	Prakiraan Maju Rencana Tahun 2024		Perangkat Daerah Penanggung Jawab
						Target 2023	Pagu Indikatif	Lokasi	Sumber Dana	Prioritas			Target	Pagu Indikatif	
										Nasional	Daerah				
7.01.01.2.01.06	Koordinasi dan Penyusunan Laporan Capaian Kinerja dan Ikhtisar Realisasi Kinerja SKPD	Jumlah Laporan Capaian Kinerja dan Ikhtisar Realisasi Kinerja SKPD dan Laporan Hasil Koordinasi Penyusunan Laporan Capaian Kinerja dan Ikhtisar Realisasi Kinerja SKPD				5 Dokumen	3,597,800	Kab. Lampung Selatan, Ketapang, Semua Kelurahan	Dana Transfer Umum-Dana Alokasi Umum	Meningkatkan Sumber Daya Manusia Yang Berkualitas Dan Berdaya Saing	Transformasi Pelayanan Publik melalui Inovasi Peningkatan Kualitas Tata Kelola Pemerintahan dan Aparatur	Kantor Kecamatan Ketapang	5 Dokumen	3,706,000	Kecamatan Ketapang
7.01.01.2.02	<b>Administrasi Keuangan Perangkat Daerah</b>	Persentase penyelenggaraan administrasi keuangan perangkat daerah tepat waktu	%		%	100 %	<b>1,527,812,900</b>						100 %	<b>1,644,223,000</b>	
7.01.01.2.02.01	Penyediaan Gaji dan Tunjangan ASN	Jumlah Orang yang Menerima Gaji dan Tunjangan ASN				14 Orang/Bulan	1,343,794,600	Kab. Lampung Selatan, Ketapang, Semua Kelurahan	Dana Transfer Umum-Dana Alokasi Umum	Meningkatkan Sumber Daya Manusia Yang Berkualitas Dan Berdaya Saing	Transformasi Pelayanan Publik melalui Inovasi Peningkatan Kualitas Tata Kelola Pemerintahan dan Aparatur	Aparatur ASN dan THLS di Kecamatan Ketapang	14 Orang/Bulan	1,451,990,000	Kecamatan Ketapang
7.01.01.2.02.02	Penyediaan Administrasi Pelaksanaan Tugas ASN	Jumlah Orang yang Menerima Gaji dan Tunjangan ASN				1 Dokumen	179,760,000	Kab. Lampung Selatan, Ketapang, Semua Kelurahan	Dana Transfer Umum-Dana Alokasi Umum	Meningkatkan Sumber Daya Manusia Yang Berkualitas Dan Berdaya Saing	Transformasi Pelayanan Publik melalui Inovasi Peningkatan Kualitas Tata Kelola Pemerintahan dan Aparatur	Aparatur ASN dan THLS di Kecamatan Ketapang	1 Dokumen	187,846,000	Kecamatan Ketapang
7.01.01.2.02.05	Koordinasi dan Penyusunan Laporan Keuangan Akhir Tahun SKPD	Jumlah Laporan Keuangan Akhir Tahun SKPD dan Laporan Hasil Koordinasi Penyusunan Laporan Keuangan Akhir Tahun SKPD				1 Laporan	1,620,500	Kab. Lampung Selatan, Ketapang, Semua Kelurahan	Dana Transfer Umum-Dana Alokasi Umum	Meningkatkan Sumber Daya Manusia Yang Berkualitas Dan Berdaya Saing	Transformasi Pelayanan Publik melalui Inovasi Peningkatan Kualitas Tata Kelola Pemerintahan dan Aparatur	Aparatur ASN dan THLS di Kecamatan Ketapang	1 Laporan	1,670,000	Kecamatan Ketapang
7.01.01.2.02.07	Koordinasi dan Penyusunan Laporan Keuangan Bulanan/ Triwulanan/ Semesteran SKPD	Jumlah Laporan Keuangan Bulanan/ Triwulanan/ Semesteran SKPD dan Laporan Koordinasi Penyusunan Laporan Keuangan Bulanan/Triwulanan/Semesteran SKPD				2 Laporan	2,637,800	Kab. Lampung Selatan, Ketapang, Semua Kelurahan	Dana Transfer Umum-Dana Alokasi Umum	Meningkatkan Sumber Daya Manusia Yang Berkualitas Dan Berdaya Saing	Transformasi Pelayanan Publik melalui Inovasi Peningkatan Kualitas Tata Kelola Pemerintahan dan Aparatur	Aparatur ASN dan THLS di Kecamatan Ketapang	2 Laporan	2,717,000	Kecamatan Ketapang
7.01.01.2.06	<b>Administrasi Umum Perangkat Daerah</b>	Persentase penyelenggaraan administrasi umum perangkat daerah	%		%	100 %	<b>105,131,400</b>						100 %	<b>137,731,000</b>	

**Rancangan Akhir Rencana Kerja Pemerintah Daerah (RKPD)  
Kabupaten Lampung Selatan  
Tahun 2023**

Kode	Urusan/ Bidang Urusan/ Program/ Kegiatan/ Sub Kegiatan	Indikator Program/ Kegiatan/ Sub Kegiatan	Target Akhir Periode RPJMD	Realisasi Capaian RKPD Tahun 2021	Prakiraan Capaian Target RKPD Tahun 2022	Capaian Kinerja dan Kerangka Pendanaan						Kelompok Sasaran	Prakiraan Maju Rencana Tahun 2024		Perangkat Daerah Penanggung Jawab
						Target 2023	Pagu Indikatif	Lokasi	Sumber Dana	Prioritas			Target	Pagu Indikatif	
										Nasional	Daerah				
7.01.01.2.06.01	Penyediaan Komponen Instalasi Listrik/Penerangan Bangunan Kantor	Jumlah Paket Komponen Instalasi Listrik/Penerangan Bangunan Kantor yang Disediakan				1 Paket	0	Kab. Lampung Selatan, Ketapang, Semua Kelurahan	Dana Transfer Umum-Dana Alokasi Umum	Meningkatkan Sumber Daya Manusia Yang Berkualitas Dan Berdaya Saing	Transformasi Pelayanan Publik melalui Inovasi Peningkatan Kualitas Tata Kelola Pemerintahan dan Aparatur	Kantor Kecamatan Ketapang	1 Paket	2,360,000	Kecamatan Ketapang
7.01.01.2.06.02	Penyediaan Peralatan dan Perlengkapan Kantor	Jumlah Paket Peralatan dan Perlengkapan Kantor yang Disediakan				1 Paket	24,308,000	Kab. Lampung Selatan, Ketapang, Semua Kelurahan	Dana Transfer Umum-Dana Alokasi Umum	Meningkatkan Sumber Daya Manusia Yang Berkualitas Dan Berdaya Saing	Transformasi Pelayanan Publik melalui Inovasi Peningkatan Kualitas Tata Kelola Pemerintahan dan Aparatur	Kantor Kecamatan Ketapang	1 Paket	42,338,000	Kecamatan Ketapang
7.01.01.2.06.03	Penyediaan Peralatan Rumah Tangga	Jumlah Paket Peralatan Rumah Tangga yang Disediakan				1 Paket	3,511,700	Kab. Lampung Selatan, Ketapang, Semua Kelurahan	Dana Transfer Umum-Dana Alokasi Umum	Meningkatkan Sumber Daya Manusia Yang Berkualitas Dan Berdaya Saing	Transformasi Pelayanan Publik melalui Inovasi Peningkatan Kualitas Tata Kelola Pemerintahan dan Aparatur	Kantor Kecamatan Ketapang	1 Paket	4,013,000	Kecamatan Ketapang
7.01.01.2.06.04	Penyediaan Bahan Logistik Kantor	Jumlah Paket Bahan Logistik Kantor yang Disediakan				1 Paket	14,091,000	Kab. Lampung Selatan, Ketapang, Semua Kelurahan	Dana Transfer Umum-Dana Alokasi Umum	Meningkatkan Sumber Daya Manusia Yang Berkualitas Dan Berdaya Saing	Transformasi Pelayanan Publik melalui Inovasi Peningkatan Kualitas Tata Kelola Pemerintahan dan Aparatur	Kantor Kecamatan Ketapang	1 Paket	14,514,000	Kecamatan Ketapang
7.01.01.2.06.05	Penyediaan Barang Cetak dan Penggandaan	Jumlah Paket Barang Cetak dan Penggandaan yang Disediakan				1 Paket	6,710,700	Kab. Lampung Selatan, Ketapang, Semua Kelurahan	Dana Transfer Umum-Dana Alokasi Umum	Meningkatkan Sumber Daya Manusia Yang Berkualitas Dan Berdaya Saing	Transformasi Pelayanan Publik melalui Inovasi Peningkatan Kualitas Tata Kelola Pemerintahan dan Aparatur	Kantor Kecamatan Ketapang	1 Paket	7,910,000	Kecamatan Ketapang
7.01.01.2.06.06	Penyediaan Bahan Bacaan dan Peraturan Perundang-Perundangan	Jumlah Dokumen Bahan Bacaan dan Peraturan Perundang-Undangan yang Disediakan				1 Dokumen	7,000,000	Kab. Lampung Selatan, Ketapang, Semua Kelurahan	Dana Transfer Umum-Dana Alokasi Umum	Meningkatkan Sumber Daya Manusia Yang Berkualitas Dan Berdaya Saing	Transformasi Pelayanan Publik melalui Inovasi Peningkatan Kualitas Tata Kelola Pemerintahan dan Aparatur	Kantor Kecamatan Ketapang	1 Dokumen	6,742,000	Kecamatan Ketapang
7.01.01.2.06.08	Fasilitasi Kunjungan Tamu	Jumlah Laporan Fasilitasi Kunjungan Tamu				29 Laporan	44,050,000	Kab. Lampung Selatan, Ketapang, Semua Kelurahan	Dana Transfer Umum-Dana Alokasi Umum	Meningkatkan Sumber Daya Manusia Yang Berkualitas Dan Berdaya Saing	Transformasi Pelayanan Publik melalui Inovasi Peningkatan Kualitas Tata Kelola Pemerintahan dan Aparatur	Kantor Kecamatan Ketapang	29 Laporan	57,654,000	Kecamatan Ketapang

**Rancangan Akhir Rencana Kerja Pemerintah Daerah (RKPD)  
Kabupaten Lampung Selatan  
Tahun 2023**

Kode	Urusan/ Bidang Urusan/ Program/ Kegiatan/ Sub Kegiatan	Indikator Program/ Kegiatan/ Sub Kegiatan	Target Akhir Periode RPJMD	Realisasi Capaian RKPD Tahun 2021	Prakiraan Capaian Target RKPD Tahun 2022	Capaian Kinerja dan Kerangka Pendanaan						Kelompok Sasaran	Prakiraan Maju Rencana Tahun 2024		Perangkat Daerah Penanggung Jawab
						Target 2023	Pagu Indikatif	Lokasi	Sumber Dana	Prioritas			Target	Pagu Indikatif	
										Nasional	Daerah				
7 01 01 2.06 09	Penyelenggaraan Rapat Koordinasi dan Konsultasi SKPD	Jumlah Laporan Penyelenggaraan Rapat Koordinasi dan Konsultasi SKPD				20 Laporan	5,460,000	Kab. Lampung Selatan, Ketapang, Semua Kelurahan	Dana Transfer Umum-Dana Alokasi Umum	Meningkatkan Sumber Daya Manusia Yang Berkualitas Dan Berdaya Saing	Transformasi Pelayanan Publik melalui Inovasi Peningkatan Kualitas Tata Kelola Pemerintahan dan Aparatur	Kantor Kecamatan Ketapang	20 Laporan	2,200,000	Kecamatan Ketapang
7 01 01 2.07	<b>Pengadaan Barang Milik Daerah Penunjang Urusan Pemerintah Daerah</b>	Pengadaan Barang Milik Daerah	Unit		Unit	2 Unit	<b>3,090,000</b>						2 Unit	<b>32,760,000</b>	
7 01 01 2.07 05	Pengadaan Mebel	Jumlah Paket Mebel yang Disediakan				2 Unit	3,090,000	Kab. Lampung Selatan, Ketapang, Semua Kelurahan	Dana Transfer Umum-Dana Alokasi Umum	Meningkatkan Sumber Daya Manusia Yang Berkualitas Dan Berdaya Saing	Transformasi Pelayanan Publik melalui Inovasi Peningkatan Kualitas Tata Kelola Pemerintahan dan Aparatur	Kantor Kecamatan Ketapang	2 Unit	32,760,000	Kecamatan Ketapang
7 01 01 2.08	<b>Penyediaan Jasa Penunjang Urusan Pemerintahan Daerah</b>	Penyediaan Jasa Penunjang Urusan Pemerintahan Daerah	Bulan		Bulan	12 Bulan	<b>32,800,000</b>						12 Bulan	<b>23,564,000</b>	
7 01 01 2.08 02	Penyediaan Jasa Komunikasi, Sumber Daya Air dan Listrik	Jumlah Laporan Penyediaan Jasa Komunikasi, Sumber Daya Air dan Listrik yang Disediakan				12 Bulan	32,800,000	Kab. Lampung Selatan, Ketapang, Semua Kelurahan	Dana Transfer Umum-Dana Alokasi Umum	Meningkatkan Sumber Daya Manusia Yang Berkualitas Dan Berdaya Saing	Transformasi Pelayanan Publik melalui Inovasi Peningkatan Kualitas Tata Kelola Pemerintahan dan Aparatur	Kantor Kecamatan Ketapang	12 Bulan	23,564,000	Kecamatan Ketapang
7 01 01 2.09	<b>Pemeliharaan Barang Milik Daerah Penunjang Urusan Pemerintahan Daerah</b>	Barang Milik Daerah Yang di pelihara	Unit		Unit	10 Unit	<b>64,970,000</b>						10 Unit	<b>55,182,000</b>	
7 01 01 2.09 01	Penyediaan Jasa Pemeliharaan, Biaya Pemeliharaan, dan Pajak Kendaraan Perorangan Dinas atau Kendaraan Dinas Jabatan	Jumlah Kendaraan Perorangan Dinas atau Kendaraan Dinas Jabatan yang Dipelihara dan dibayarkan Pajaknya				3 Unit	37,370,000	Kab. Lampung Selatan, Ketapang, Semua Kelurahan	Dana Transfer Umum-Dana Alokasi Umum	Meningkatkan Sumber Daya Manusia Yang Berkualitas Dan Berdaya Saing	Transformasi Pelayanan Publik melalui Inovasi Peningkatan Kualitas Tata Kelola Pemerintahan dan Aparatur	Kendaraan, Peralatan dan Gedung Kantor Kecamatan	3 Unit	39,182,000	Kecamatan Ketapang
7 01 01 2.09 06	Pemeliharaan Peralatan dan Mesin Lainnya	Jumlah Peralatan dan Mesin Lainnya yang Dipelihara				2 Unit	2,600,000	Kab. Lampung Selatan, Ketapang, Semua Kelurahan	Dana Transfer Umum-Dana Alokasi Umum	Meningkatkan Sumber Daya Manusia Yang Berkualitas Dan Berdaya Saing	Transformasi Pelayanan Publik melalui Inovasi Peningkatan Kualitas Tata Kelola Pemerintahan dan Aparatur	Kendaraan, Peralatan dan Gedung Kantor Kecamatan	2 Unit	1,000,000	Kecamatan Ketapang

**Rancangan Akhir Rencana Kerja Pemerintah Daerah (RKPD)  
Kabupaten Lampung Selatan  
Tahun 2023**

Kode	Urusan/ Bidang Urusan/ Program/ Kegiatan/ Sub Kegiatan	Indikator Program/ Kegiatan/ Sub Kegiatan	Target Akhir Periode RPJMD	Realisasi Capaian RKPD Tahun 2021	Prakiraan Capaian Target RKPD Tahun 2022	Capaian Kinerja dan Kerangka Pendanaan						Kelompok Sasaran	Prakiraan Maju Rencana Tahun 2024		Perangkat Daerah Penanggung Jawab
						Target 2023	Pagu Indikatif	Lokasi	Sumber Dana	Prioritas			Target	Pagu Indikatif	
										Nasional	Daerah				
7 01 01 2.09 09	Pemeliharaan/Rehabilitasi Gedung Kantor dan Bangunan Lainnya	Jumlah Sarana dan Prasarana Pendukung Gedung Kantor atau Bangunan Lainnya yang Dipelihara/Direhabilitasi				3 Unit	25,000,000	Kab. Lampung Selatan, Ketapang, Semua Kelurahan	Dana Transfer Umum-Dana Alokasi Umum	Meningkatkan Sumber Daya Manusia Yang Berkualitas Dan Berdaya Saing	Transformasi Pelayanan Publik melalui Inovasi Peningkatan Kualitas Tata Kelola Pemerintahan dan Aparatur	Kendaraan, Peralatan dan Gedung Kantor Kecamatan	3 Unit	15,000,000	Kecamatan Ketapang
7 01 03	<b>PROGRAM PEMBERDAYAAN MASYARAKAT DESA DAN KELURAHAN</b>	Persentase masyarakat desa/kelurahan yang diberdayakan	%		%	100 %	<b>68,564,900</b>						100 %	<b>122,116,000</b>	
7 01 03 2.01	<b>Koordinasi Kegiatan Pemberdayaan Desa</b>	Jumlah desa yang dilakukan pemberdayaan di wilayah kecamatan	Lembaga		Lembaga	17 Lembaga	<b>62,776,600</b>						17 Lembaga	<b>98,471,000</b>	
7 01 03 2.01 01	Peningkatan Partisipasi Masyarakat dalam Forum Musyawarah Perencanaan Pembangunan di Desa	Jumlah Lembaga Kemasyarakatan yang Berpartisipasi dalam Forum Musyawarah Perencanaan Pembangunan di Desa				17 Lembaga	62,776,600	Kab. Lampung Selatan, Ketapang, Semua Kelurahan	Dana Transfer Umum-Dana Alokasi Umum		Meningkatkan Sumber Daya Manusia yang Berkualitas dan Berdaya Saing	Masyarakat dan Desa di Kecamatan Ketapang	17 Lembaga	98,471,000	Kecamatan Ketapang
7 01 03 2.03	<b>Pemberdayaan Lembaga Kemasyarakatan Tingkat Kecamatan</b>						<b>5,788,300</b>							<b>23,645,000</b>	
7 01 03 2.03 04	Fasilitasi Pengembangan Usaha Ekonomi Masyarakat	Jumlah Laporan Fasilitasi Pengembangan Usaha Ekonomi Masyarakat				2 Laporan	5,788,300	Kab. Lampung Selatan, Ketapang, Semua Kelurahan	Dana Transfer Umum-Dana Alokasi Umum	Memperkuat Infrastruktur Untuk Mendukung Pengembangan Ekonomi Dan Pelayanan Dasar	Mempercepat Penanggulangan Kemiskinan melalui Efektivitas Bantuan Sosial dan Peningkatan Kinerja Sektor Pertanian, Perikanan, Pariwisata Unggulan, Perindustrian, dan UKM serta Kemudahan Investasi		2 Laporan	23,645,000	Kecamatan Ketapang
7 01 04	<b>PROGRAM KOORDINASI KETENTERAMAN DAN KETERTIBAN UMUM</b>	Persentase perda/perkada yang kewenangan penegakannya sudah di delegasikan ke kecamatan yang ditegakkan sesuai dengan standar	%		%	100 %	<b>57,595,300</b>						100 %	<b>166,988,000</b>	
7 01 04 2.01	<b>Koordinasi Upaya Penyelenggaraan Ketenteraman dan Ketertiban Umum</b>	Jumlah Koordinasi dengan pihak terkait dalam Upaya peningkatan Ketenteraman dan Ketertiban Umum	Laporan		Laporan	3 Laporan	<b>57,595,300</b>						3 Laporan	<b>166,988,000</b>	

**Rancangan Akhir Rencana Kerja Pemerintah Daerah (RKPD)  
Kabupaten Lampung Selatan  
Tahun 2023**

Kode	Urusan/ Bidang Urusan/ Program/ Kegiatan/ Sub Kegiatan	Indikator Program/ Kegiatan/ Sub Kegiatan	Target Akhir Periode RPJMD	Realisasi Capaian RKPD Tahun 2021	Prakiraan Capaian Target RKPD Tahun 2022	Capaian Kinerja dan Kerangka Pendanaan						Kelompok Sasaran	Prakiraan Maju Rencana Tahun 2024		Perangkat Daerah Penanggung Jawab
						Target 2023	Pagu Indikatif	Lokasi	Sumber Dana	Prioritas			Target	Pagu Indikatif	
										Nasional	Daerah				
7 01 04 2.01 02	Harmonisasi Hubungan dengan Tokoh Agama dan Tokoh Masyarakat	Jumlah Laporan Pelaksanaan Harmonisasi Hubungan dengan Tokoh Agama dan Tokoh Masyarakat				3 Laporan	57,595,300	Kab. Lampung Selatan, Ketapang, Semua Kelurahan	Dana Transfer Umum-Dana Alokasi Umum	Revolusi Mental dan Pembangunan Kebudayaan	Meningkatkan Sumber Daya Manusia yang Berkualitas dan Berdaya Saing	Kecamatan	3 Laporan	166,988,000	Kecamatan Ketapang
7 01 06	<b>PROGRAM PEMBINAAN DAN PENGAWASAN PEMERINTAHAN DESA</b>	Persentase jumlah pemerintahan desa yang dibina	%		%	100 %	<b>7,059,000</b>						100 %	<b>29,788,000</b>	
7 01 06 2.01	<b>Fasilitasi, Rekomendasi dan Koordinasi Pembinaan dan Pengawasan Pemerintahan Desa</b>	Monitoring, Fasilitasi, dan Koordinasi Pembinaan dan Pengawasan Pemerintahan Desa	Dokumen		Dokumen	3 Dokumen	<b>7,059,000</b>						3 Dokumen	<b>29,788,000</b>	
7 01 06 2.01 02	Fasilitasi Administrasi Tata Pemerintahan Desa	Jumlah Dokumen yang Difasilitasi dalam rangka Administrasi Tata Pemerintahan Desa				1 Dokumen	2,869,500	Kab. Lampung Selatan, Ketapang, Semua Kelurahan	Dana Transfer Umum-Dana Alokasi Umum	Meningkatkan Sumber Daya Manusia Yang Berkualitas Dan Berdaya Saing	Transformasi Pelayanan Publik melalui Inovasi Peningkatan Kualitas Tata Kelola Pemerintahan dan Aparatur	Aparatur Desa di Kecamatan Ketapang	1 Dokumen	14,894,000	Kecamatan Ketapang
7 01 06 2.01 18	Koordinasi Pelaksanaan Pembangunan Kawasan Perdesaan di Wilayah Kecamatan	Jumlah Laporan Hasil Koordinasi Pelaksanaan Pembangunan Kawasan Perdesaan di Wilayah Kecamatan				1 Dokumen	4,189,500	Kab. Lampung Selatan, Ketapang, Semua Kelurahan	Dana Transfer Umum-Dana Alokasi Umum	Meningkatkan Sumber Daya Manusia Yang Berkualitas Dan Berdaya Saing	Transformasi Pelayanan Publik melalui Inovasi Peningkatan Kualitas Tata Kelola Pemerintahan dan Aparatur	Aparatur Desa di Kecamatan Ketapang	1 Dokumen	14,894,000	Kecamatan Ketapang
<b>TOTAL</b>							<b>1,879,018,000</b>							<b>2,224,948,000</b>	





**Rancangan Akhir Rencana Kerja Pemerintah Daerah (RKPD)  
Kabupaten Lampung Selatan  
Tahun 2023**

Kode	Urusan/ Bidang Urusan/ Program/ Kegiatan/ Sub Kegiatan	Indikator Program/ Kegiatan/ Sub Kegiatan	Target Akhir Periode RPJMD	Realisasi Capaian RKPD Tahun 2021	Prakiraan Capaian Target RKPD Tahun 2022	Capaian Kinerja dan Kerangka Pendanaan						Kelompok Sasaran	Prakiraan Maju Rencana Tahun 2024		Perangkat Daerah Penanggung Jawab
						Target 2023	Pagu Indikatif	Lokasi	Sumber Dana	Prioritas			Target	Pagu Indikatif	
										Nasional	Daerah				
7 01 01 2.01 06	Koordinasi dan Penyusunan Laporan Capaian Kinerja dan Ikhtisar Realisasi Kinerja SKPD	Jumlah Laporan Capaian Kinerja dan Ikhtisar Realisasi Kinerja SKPD dan Laporan Hasil Koordinasi Penyusunan Laporan Capaian Kinerja dan Ikhtisar Realisasi Kinerja SKPD				5 Dokumen	4,097,700	Kab. Lampung Selatan, Sragi, Kuala Sekampung	Dana Transfer Umum- Dana Alokasi Umum	Memperkuat Stabilitas Polhukhankam Dan Transformasi Pelayanan Publik	Transformasi Pelayanan Publik melalui Inovasi Peningkatan Kualitas Tata Kelola Pemerintahan dan Aparatur		5 Dokumen	6,283,500	Kecamatan Sragi
<b>7 01 01 2.02</b>	<b>Administrasi Keuangan Perangkat Daerah</b>						<b>1,475,895,900</b>							<b>1,659,492,755</b>	
7 01 01 2.02 01	Penyediaan Gaji dan Tunjangan ASN	Jumlah Orang yang Menerima Gaji dan Tunjangan ASN				12 Orang/Bulan	1,233,821,400	Kab. Lampung Selatan, Sragi, Kuala Sekampung	Dana Transfer Umum- Dana Alokasi Umum		Transformasi Pelayanan Publik melalui Inovasi Peningkatan Kualitas Tata Kelola Pemerintahan dan Aparatur		12 Orang/Bulan	1,408,840,752	Kecamatan Sragi
7 01 01 2.02 02	Penyediaan Administrasi Pelaksanaan Tugas ASN	Jumlah Dokumen Hasil Penyediaan Administrasi Pelaksanaan Tugas ASN				1 Dokumen	238,234,200	Kab. Lampung Selatan, Sragi, Kuala Sekampung	Dana Transfer Umum- Dana Alokasi Umum		Transformasi Pelayanan Publik melalui Inovasi Peningkatan Kualitas Tata Kelola Pemerintahan dan Aparatur		1 Dokumen	242,102,003	Kecamatan Sragi
7 01 01 2.02 05	Koordinasi dan Penyusunan Laporan Keuangan Akhir Tahun SKPD	Jumlah Laporan Keuangan Akhir Tahun SKPD dan Laporan Hasil Koordinasi Penyusunan Laporan Keuangan Akhir Tahun SKPD				1 Dokumen	1,886,100	Kab. Lampung Selatan, Sragi, Kuala Sekampung	Dana Transfer Umum- Dana Alokasi Umum		Transformasi Pelayanan Publik melalui Inovasi Peningkatan Kualitas Tata Kelola Pemerintahan dan Aparatur		1 Dokumen	5,349,000	Kecamatan Sragi
7 01 01 2.02 07	Koordinasi dan Penyusunan Laporan Keuangan Bulanan/ Triwulanan/ Semesteran SKPD	Jumlah Laporan Keuangan Bulanan/ Triwulanan/ Semesteran SKPD dan Laporan Koordinasi Penyusunan Laporan Keuangan Bulanan/Triwulanan /Semesteran SKPD				17 Laporan	1,954,200	Kab. Lampung Selatan, Sragi, Kuala Sekampung	Dana Transfer Umum- Dana Alokasi Umum		Transformasi Pelayanan Publik melalui Inovasi Peningkatan Kualitas Tata Kelola Pemerintahan dan Aparatur		17 Laporan	3,201,000	Kecamatan Sragi
<b>7 01 01 2.06</b>	<b>Administrasi Umum Perangkat Daerah</b>						<b>117,042,900</b>							<b>168,469,351</b>	
7 01 01 2.06 01	Penyediaan Komponen Instalasi Listrik/Penerangan Bangunan Kantor	Jumlah Paket Komponen Instalasi Listrik/ Penerangan Bangunan Kantor yang Disediakan				1 Paket	8,889,800	Kab. Lampung Selatan, Sragi, Kuala Sekampung	Dana Transfer Umum- Dana Alokasi Umum		Transformasi Pelayanan Publik melalui Inovasi Peningkatan Kualitas Tata Kelola Pemerintahan dan Aparatur		1 Paket	11,352,550	Kecamatan Sragi

**Rancangan Akhir Rencana Kerja Pemerintah Daerah (RKPD)  
Kabupaten Lampung Selatan  
Tahun 2023**

Kode	Urusan/ Bidang Urusan/ Program/ Kegiatan/ Sub Kegiatan	Indikator Program/ Kegiatan/ Sub Kegiatan	Target Akhir Periode RPJMD	Realisasi Capaian RKPD Tahun 2021	Prakiraan Capaian Target RKPD Tahun 2022	Capaian Kinerja dan Kerangka Pendanaan						Kelompok Sasaran	Prakiraan Maju Rencana Tahun 2024		Perangkat Daerah Penanggung Jawab
						Target 2023	Pagu Indikatif	Lokasi	Sumber Dana	Prioritas			Target	Pagu Indikatif	
										Nasional	Daerah				
7.01.01.2.06.02	Penyediaan Peralatan dan Perlengkapan Kantor	Jumlah Paket Peralatan dan Perlengkapan Kantor yang Disediakan				1 Paket	7,333,000	Kab. Lampung Selatan, Sragi, Kuala Sekampung	Dana Transfer Umum-Dana Alokasi Umum		Transformasi Pelayanan Publik melalui Inovasi Peningkatan Kualitas Tata Kelola Pemerintahan dan Aparatur	1 Paket	38,848,296	Kecamatan Sragi	
7.01.01.2.06.03	Penyediaan Peralatan Rumah Tangga	Jumlah Paket Peralatan Rumah Tangga yang Disediakan				1 Paket	5,811,500	Kab. Lampung Selatan, Sragi, Kuala Sekampung	Dana Transfer Umum-Dana Alokasi Umum		Transformasi Pelayanan Publik melalui Inovasi Peningkatan Kualitas Tata Kelola Pemerintahan dan Aparatur	1 Paket	6,481,305	Kecamatan Sragi	
7.01.01.2.06.04	Penyediaan Bahan Logistik Kantor	Jumlah Paket Bahan Logistik Kantor yang Disediakan				1 Paket	20,821,900	Kab. Lampung Selatan, Sragi, Kuala Sekampung	Dana Transfer Umum-Dana Alokasi Umum		Transformasi Pelayanan Publik melalui Inovasi Peningkatan Kualitas Tata Kelola Pemerintahan dan Aparatur	1 Paket	20,185,450	Kecamatan Sragi	
7.01.01.2.06.05	Penyediaan Barang Cetak dan Penggandaan	Jumlah Paket Barang Cetak dan Penggandaan yang Disediakan				1 Paket	11,536,700	Kab. Lampung Selatan, Sragi, Kuala Sekampung	Dana Transfer Umum-Dana Alokasi Umum		Transformasi Pelayanan Publik melalui Inovasi Peningkatan Kualitas Tata Kelola Pemerintahan dan Aparatur	1 Paket	11,563,500	Kecamatan Sragi	
7.01.01.2.06.06	Penyediaan Bahan Bacaan dan Peraturan Perundang-undangan	Jumlah Dokumen Bahan Bacaan dan Peraturan Perundang-Undangan yang Disediakan				1 Dokumen	7,200,000	Kab. Lampung Selatan, Sragi, Kuala Sekampung	Dana Transfer Umum-Dana Alokasi Umum		Transformasi Pelayanan Publik melalui Inovasi Peningkatan Kualitas Tata Kelola Pemerintahan dan Aparatur	1 Dokumen	4,800,000	Kecamatan Sragi	
7.01.01.2.06.08	Fasilitasi Kunjungan Tamu	Jumlah Laporan Fasilitasi Kunjungan Tamu				45 Laporan	43,750,000	Kab. Lampung Selatan, Sragi, Kuala Sekampung	Dana Transfer Umum-Dana Alokasi Umum		Transformasi Pelayanan Publik melalui Inovasi Peningkatan Kualitas Tata Kelola Pemerintahan dan Aparatur	45 Laporan	54,238,250	Kecamatan Sragi	
7.01.01.2.06.09	Penyelenggaraan Rapat Koordinasi dan Konsultasi SKPD	Jumlah Laporan Penyelenggaraan Rapat Koordinasi dan Konsultasi SKPD				36 Laporan	11,700,000	Kab. Lampung Selatan, Sragi, Kuala Sekampung	Dana Transfer Umum-Dana Alokasi Umum		Transformasi Pelayanan Publik melalui Inovasi Peningkatan Kualitas Tata Kelola Pemerintahan dan Aparatur	36 Laporan	21,000,000	Kecamatan Sragi	

**Rancangan Akhir Rencana Kerja Pemerintah Daerah (RKPD)  
Kabupaten Lampung Selatan  
Tahun 2023**

Kode	Urusan/ Bidang Urusan/ Program/ Kegiatan/ Sub Kegiatan	Indikator Program/ Kegiatan/ Sub Kegiatan	Target Akhir Periode RPJMD	Realisasi Capaian RKPD Tahun 2021	Prakiraan Capaian Target RKPD Tahun 2022	Capaian Kinerja dan Kerangka Pendanaan						Kelompok Sasaran	Prakiraan Maju Rencana Tahun 2024		Perangkat Daerah Penanggung Jawab
						Target 2023	Pagu Indikatif	Lokasi	Sumber Dana	Prioritas			Target	Pagu Indikatif	
										Nasional	Daerah				
7 01 01 2.07	<b>Pengadaan Barang Milik Daerah Penunjang Urusan Pemerintah Daerah</b>	Tersedianya Mebel	Unit		Unit	22 Unit	3,891,200						22 Unit	12,671,600	
7 01 01 2.07 05	Pengadaan Mebel	Jumlah Paket Mebel yang diadakan				22 Unit	3,891,200	Kab. Lampung Selatan, Sragi, Kuala Sekampung	Dana Transfer Umum-Dana Alokasi Umum	Memperkuat Stabilitas Polhukhankam Dan Transformasi Pelayanan Publik	Transformasi Pelayanan Publik melalui Inovasi Peningkatan Kualitas Tata Kelola Pemerintahan dan Aparatur	Kantor Kecamatan Sragi	22 Unit	12,671,600	Kecamatan Sragi
7 01 01 2.08	<b>Penyediaan Jasa Penunjang Urusan Pemerintahan Daerah</b>	Tersedianya Jasa Komunikasi, Sumber Daya Air dan Listrik	Bulan		Bulan	12 Bulan	35,200,000						12 Bulan	31,200,000	
7 01 01 2.08 02	Penyediaan Jasa Komunikasi, Sumber Daya Air dan Listrik	Jumlah Laporan Penyediaan Jasa Komunikasi, Sumber Daya Air dan Listrik yang Disediakan				12 Paket	35,200,000	Kab. Lampung Selatan, Sragi, Kuala Sekampung	Dana Transfer Umum-Dana Alokasi Umum		Transformasi Pelayanan Publik melalui Inovasi Peningkatan Kualitas Tata Kelola Pemerintahan dan Aparatur	Kantor Kecamatan Sragi	12 Paket	31,200,000	Kecamatan Sragi
7 01 01 2.09	<b>Pemeliharaan Barang Milik Daerah Penunjang Urusan Pemerintahan Daerah</b>	Barang Milik Daerah yang dirawat	Unit		Unit	13 Unit	58,720,000						13 Unit	65,774,200	
7 01 01 2.09 01	Penyediaan Jasa Pemeliharaan, Biaya Pemeliharaan, dan Pajak Kendaraan Perorangan Dinas atau Kendaraan Dinas Jabatan	Jumlah Kendaraan Perorangan Dinas atau Kendaraan Dinas Jabatan yang Dipelihara dan dibayarkan Pajaknya				2 Unit	38,620,000	Kab. Lampung Selatan, Sragi, Kuala Sekampung	Dana Transfer Umum-Dana Alokasi Umum		Transformasi Pelayanan Publik melalui Inovasi Peningkatan Kualitas Tata Kelola Pemerintahan dan Aparatur	Barang Milik Daerah di Kecamatan Sragi	2 Unit	38,870,000	Kecamatan Sragi
7 01 01 2.09 06	Pemeliharaan Peralatan dan Mesin Lainnya	Jumlah Peralatan dan Mesin Lainnya yang Dipelihara				8 Unit	5,100,000	Kab. Lampung Selatan, Sragi, Kuala Sekampung	Dana Transfer Umum-Dana Alokasi Umum		Transformasi Pelayanan Publik melalui Inovasi Peningkatan Kualitas Tata Kelola Pemerintahan dan Aparatur	Barang Milik Daerah di Kecamatan Sragi	8 Unit	6,900,000	Kecamatan Sragi
7 01 01 2.09 09	Pemeliharaan/Rehabilitasi Gedung Kantor dan Bangunan Lainnya	Jumlah Gedung Kantor dan Bangunan Lainnya yang Dipelihara/Direhabilitasi				3 Unit	15,000,000	Kab. Lampung Selatan, Sragi, Kuala Sekampung	Dana Transfer Umum-Dana Alokasi Umum		Transformasi Pelayanan Publik melalui Inovasi Peningkatan Kualitas Tata Kelola Pemerintahan dan Aparatur	Barang Milik Daerah di Kecamatan Sragi	3 Unit	20,004,200	Kecamatan Sragi
7 01 03	<b>PROGRAM PEMBERDAYAAN MASYARAKAT DESA DAN KELURAHAN</b>	Indek Kepuasan Pelayanan	%		%	100 %	116,748,100						100 %	145,710,100	

**Rancangan Akhir Rencana Kerja Pemerintah Daerah (RKPD)  
Kabupaten Lampung Selatan  
Tahun 2023**

Kode	Urusan/ Bidang Urusan/ Program/ Kegiatan/ Sub Kegiatan	Indikator Program/ Kegiatan/ Sub Kegiatan	Target Akhir Periode RPJMD	Realisasi Capaian RKPD Tahun 2021	Prakiraan Capaian Target RKPD Tahun 2022	Capaian Kinerja dan Kerangka Pendanaan						Kelompok Sasaran	Prakiraan Maju Rencana Tahun 2024		Perangkat Daerah Penanggung Jawab
						Target 2023	Pagu Indikatif	Lokasi	Sumber Dana	Prioritas			Target	Pagu Indikatif	
										Nasional	Daerah				
7 01 03 2.01	<b>Koordinasi Kegiatan Pemberdayaan Desa</b>	Jumlah desa yang dilakukan pemberdayaan di wilayah Kecamatan	Desa		Desa	10 Desa	<b>80,198,700</b>						10 Desa	<b>82,081,100</b>	
7 01 03 2.01 01	Peningkatan Partisipasi Masyarakat dalam Forum Musyawarah Perencanaan Pembangunan di Desa	Jumlah Lembaga Kemasyarakatan yang Berpartisipasi dalam Forum Musyawarah Perencanaan Pembangunan di Desa				5 Lembaga	80,198,700	Kab. Lampung Selatan, Sragi, Kuala Sekampung	Dana Transfer Umum-Dana Alokasi Umum	Transformasi Pelayanan Publik melalui Inovasi Peningkatan Kualitas Tata Kelola Pemerintahan dan Aparatur	10 Desa se Kecamatan Sragi		5 Lembaga	82,081,100	Kecamatan Sragi
7 01 03 2.03	<b>Pemberdayaan Lembaga Kemasyarakatan Tingkat Kecamatan</b>	Jumlah desa yang dilakukan pemberdayaan di wilayah Kecamatan	Lembaga		Lembaga	2 Lembaga	<b>36,549,400</b>						2 Lembaga	<b>63,629,000</b>	
7 01 03 2.03 04	Fasilitasi Pengembangan Usaha Ekonomi Masyarakat	Jumlah Laporan Fasilitasi Pengembangan Usaha				2 Desa	36,549,400	Kab. Lampung Selatan, Sragi, Kuala Sekampung	Dana Transfer Umum-Dana Alokasi Umum	Transformasi Pelayanan Publik melalui Inovasi Peningkatan Kualitas Tata Kelola Pemerintahan dan Aparatur	2 Kelompok UMKM		2 Desa	63,629,000	Kecamatan Sragi
7 01 04	<b>PROGRAM KOORDINASI KETENTRAMAN DAN KETERTIBAN UMUM</b>	Indek Kepuasan Pelayanan	%		%	100 %	<b>86,141,900</b>						100 %	<b>170,559,000</b>	
7 01 04 2.01	<b>Koordinasi Upaya Penyelenggaraan Ketenteraman dan Ketertiban Umum</b>	Jumlah Koordinasi dalam 1 tahun	Laporan		Laporan	3 Laporan	<b>86,141,900</b>						3 Laporan	<b>170,559,000</b>	
7 01 04 2.01 02	Harmonisasi Hubungan dengan Tokoh Agama dan Tokoh Masyarakat	Jumlah Laporan Pelaksanaan Harmonisasi Hubungan dengan Tokoh Agama dan Tokoh Masyarakat				4 Kegiatan	86,141,900	Kab. Lampung Selatan, Sragi, Semua Kelurahan	Dana Transfer Umum-Dana Alokasi Umum	Memperkuat Stabilitas Polhukhankam Dan Transformasi Pelayanan Publik	10 Desa se Kecamatan Sragi		4 Kegiatan	170,559,000	Kecamatan Sragi
7 01 06	<b>PROGRAM PEMBINAAN DAN PENGAWASAN PEMERINTAHAN DESA</b>	Indek Kepuasan Pelayanan	%		%	100 %	<b>14,110,800</b>						100 %	<b>22,099,000</b>	
7 01 06 2.01	<b>Fasilitasi, Rekomendasi dan Koordinasi Pembinaan dan Pengawasan Pemerintahan Desa</b>	Jumlah Dokumen	Dokumen		Dokumen	2 Dokumen	<b>14,110,800</b>						2 Dokumen	<b>22,099,000</b>	

**Rancangan Akhir Rencana Kerja Pemerintah Daerah (RKPD)  
Kabupaten Lampung Selatan  
Tahun 2023**

Kode	Urusan/ Bidang Urusan/ Program/ Kegiatan/ Sub Kegiatan	Indikator Program/ Kegiatan/ Sub Kegiatan	Target Akhir Periode RPJMD	Realisasi Capaian RKPD Tahun 2021	Prakiraan Capaian Target RKPD Tahun 2022	Capaian Kinerja dan Kerangka Pendanaan						Kelompok Sasaran	Prakiraan Maju Rencana Tahun 2024		Perangkat Daerah Penanggung Jawab
						Target 2023	Pagu Indikatif	Lokasi	Sumber Dana	Prioritas			Target	Pagu Indikatif	
										Nasional	Daerah				
7 01 06 2.01 01	Fasilitasi Penyusunan Peraturan Desa dan Peraturan Kepala Desa	Jumlah Dokumen yang Difasilitasi dalam rangka Penyusunan Peraturan Desa dan Peraturan Kepala Desa				1 Dokumen	6,977,700	Kab. Lampung Selatan, Sragi, Kuala Sekampung	Dana Transfer Umum- Dana Alokasi Umum	Transformasi Pelayanan Publik melalui Inovasi Peningkatan Kualitas Tata Kelola Pemerintahan dan Aparatur	10 Desa se Kecamatan Sragi	1 Dokumen	11,049,500	Kecamatan Sragi	
7 01 06 2.01 03	Fasilitasi Pengelolaan Keuangan Desa dan Pendayagunaan Aset Desa	Jumlah Dokumen yang Difasilitasi dalam rangka Pengelolaan Keuangan Desa dan Pendayagunaan Aset Desa				1 Dokumen	7,133,100	Kab. Lampung Selatan, Sragi, Kuala Sekampung	Dana Transfer Umum- Dana Alokasi Umum	Transformasi Pelayanan Publik melalui Inovasi Peningkatan Kualitas Tata Kelola Pemerintahan dan Aparatur	10 Desa se Kecamatan Sragi	1 Dokumen	11,049,500	Kecamatan Sragi	
<b>TOTAL</b>							<b>1,922,606,000</b>						<b>2,293,331,006</b>		

**Rancangan Akhir Rencana Kerja Pemerintah Daerah (RKPD)  
Kabupaten Lampung Selatan  
Tahun 2023**

Kode	Urusan/ Bidang Urusan/ Program/ Kegiatan/ Sub Kegiatan	Indikator Program/ Kegiatan/ Sub Kegiatan	Target Akhir Periode RPJMD	Realisasi Capaian RKPD Tahun 2021	Prakiraan Capaian Target RKPD Tahun 2022	Capaian Kinerja dan Kerangka Pendanaan						Kelompok Sasaran	Prakiraan Maju Rencana Tahun 2024		Perangkat Daerah Penanggung Jawab			
						Target 2023	Pagu Indikatif	Lokasi	Sumber Dana	Prioritas			Target	Pagu Indikatif				
										Nasional	Daerah							
7						<b>UNSUR KEWILAYAHAN</b>												
7	01						<b>2,175,913,000</b>						<b>2,530,682,130</b>					
7	01	01				<b>PROGRAM PENUNJANG URUSAN PEMERINTAHAN DAERAH KABUPATEN/KOTA</b>	Indeks Kepuasan Masyarakat	poin	poin	72 poin	<b>1,915,432,300</b>			72 poin	<b>2,205,882,730</b>			
7	01	01	2.01			<b>Perencanaan, Penganggaran, dan Evaluasi Kinerja Perangkat Daerah</b>					<b>17,824,500</b>				<b>32,890,000</b>			
7	01	01	2.01	01		Penyusunan Dokumen Perencanaan Perangkat Daerah	Jumlah Dokumen Perencanaan Perangkat Daerah Jumlah Dokumen Perencanaan Perangkat Daerah			0 Dokumen 2 dokumen	3,297,900	Kab. Lampung Selatan, Raja Basa, Banding	Dana Transfer Umum- Dana Alokasi Umum		Transformasi Pelayanan Publik melalui Inovasi Peningkatan Kualitas Tata Kelola Pemerintahan dan Aparatur	0 Dokumen 2 dokumen	7,150,000	Kecamatan Rajabasa
7	01	01	2.01	02		Koordinasi dan Penyusunan Dokumen RKA-SKPD	Jumlah Dokumen RKA- SKPD dan Laporan Hasil Koordinasi Penyusunan Dokumen RKA-SKPD			1 dokumen	2,702,000	Kab. Lampung Selatan, Raja Basa, Banding	Dana Transfer Umum- Dana Alokasi Umum		Transformasi Pelayanan Publik melalui Inovasi Peningkatan Kualitas Tata Kelola Pemerintahan dan Aparatur	1 dokumen	4,235,000	Kecamatan Rajabasa
7	01	01	2.01	03		Koordinasi dan Penyusunan Dokumen Perubahan RKA-SKPD	Jumlah Dokumen Perubahan RKA-SKPD dan Laporan Hasil Koordinasi Penyusunan Dokumen Perubahan RKA-SKPD			1 dokumen	3,498,600	Kab. Lampung Selatan, Raja Basa, Banding	Dana Transfer Umum- Dana Alokasi Umum		Transformasi Pelayanan Publik melalui Inovasi Peningkatan Kualitas Tata Kelola Pemerintahan dan Aparatur	1 dokumen	4,235,000	Kecamatan Rajabasa
7	01	01	2.01	04		Koordinasi dan Penyusunan DPA-SKPD	Jumlah Dokumen DPA- SKPD dan Laporan Hasil Koordinasi Penyusunan Dokumen DPA-SKPD			1 dokumen	2,617,200	Kab. Lampung Selatan, Raja Basa, Banding	Dana Transfer Umum- Dana Alokasi Umum		Transformasi Pelayanan Publik melalui Inovasi Peningkatan Kualitas Tata Kelola Pemerintahan dan Aparatur	1 dokumen	4,235,000	Kecamatan Rajabasa
7	01	01	2.01	05		Koordinasi dan Penyusunan Perubahan DPA- SKPD	Jumlah Dokumen Perubahan DPA-SKPD dan Laporan Hasil Koordinasi Penyusunan Dokumen Perubahan DPA-SKPD			1 dokumen	2,708,600	Kab. Lampung Selatan, Raja Basa, Banding	Dana Transfer Umum- Dana Alokasi Umum		Transformasi Pelayanan Publik melalui Inovasi Peningkatan Kualitas Tata Kelola Pemerintahan dan Aparatur	1 dokumen	4,235,000	Kecamatan Rajabasa

**Rancangan Akhir Rencana Kerja Pemerintah Daerah (RKPD)  
Kabupaten Lampung Selatan  
Tahun 2023**

Kode	Kode	Kode	Kode	Kode	Kode	Urusan/ Bidang Urusan/ Program/ Kegiatan/ Sub Kegiatan	Indikator Program/ Kegiatan/ Sub Kegiatan	Target Akhir Periode RPJMD	Realisasi Capaian RKPD Tahun 2021	Prakiraan Capaian Target RKPD Tahun 2022	Capaian Kinerja dan Kerangka Pendanaan					Kelompok Sasaran	Prakiraan Maju Rencana Tahun 2024		Perangkat Daerah Penanggung Jawab	
											Target 2023	Pagu Indikatif	Lokasi	Sumber Dana	Prioritas		Target	Pagu Indikatif		
															Nasional					Daerah
7	01	01	2.01	06		Koordinasi dan Penyusunan Laporan Capaian Kinerja dan Ikhtisar Realisasi Kinerja SKPD	Jumlah Laporan Capaian Kinerja dan Ikhtisar Realisasi Kinerja SKPD dan Laporan Hasil Koordinasi Penyusunan Laporan Capaian Kinerja dan Ikhtisar Realisasi Kinerja SKPD				3 Laporan	3,000,200	Kab. Lampung Selatan, Raja Basa, Banding	Dana Transfer Umum- Dana Alokasi Umum	Transformasi Pelayanan Publik melalui Inovasi Peningkatan Kualitas Tata Kelola Pemerintahan dan Aparatur		3 Laporan	8,800,000	Kecamatan Rajabasa	
<b>7</b>	<b>01</b>	<b>01</b>	2.02			<b>Administrasi Keuangan Perangkat Daerah</b>						<b>1,624,304,300</b>						<b>1,809,797,000</b>		
7	01	01	2.02	01		Penyediaan Gaji dan Tunjangan ASN	Jumlah Orang yang Menerima Gaji dan Tunjangan ASN				13 Orang	1,335,944,000	Kab. Lampung Selatan, Raja Basa, Banding	Dana Transfer Umum- Dana Alokasi Umum	Meningkatkan Sumber Daya Manusia Yang Berkualitas Dan Berdaya Saing	Transformasi Pelayanan Publik melalui Inovasi Peningkatan Kualitas Tata Kelola Pemerintahan dan Aparatur		13 Orang	1,573,000,000	Kecamatan Rajabasa
7	01	01	2.02	02		Penyediaan Administrasi Pelaksanaan Tugas ASN	Jumlah Dokumen Hasil Penyediaan Administrasi Pelaksanaan Tugas ASN  Jumlah Orang yang Menerima Gaji dan Tunjangan ASN				0 Dokumen 1 Dokumen	282,667,000	Kab. Lampung Selatan, Raja Basa, Banding	Dana Transfer Umum- Dana Alokasi Umum	Meningkatkan Sumber Daya Manusia Yang Berkualitas Dan Berdaya Saing	Transformasi Pelayanan Publik melalui Inovasi Peningkatan Kualitas Tata Kelola Pemerintahan dan Aparatur		0 Dokumen 1 Dokumen	223,850,000	Kecamatan Rajabasa
7	01	01	2.02	05		Koordinasi dan Penyusunan Laporan Keuangan Akhir Tahun SKPD	Jumlah Laporan Keuangan Akhir Tahun SKPD dan Laporan Hasil Koordinasi Penyusunan Laporan Keuangan Akhir Tahun SKPD				1 Laporan	2,802,000	Kab. Lampung Selatan, Raja Basa, Banding	Dana Transfer Umum- Dana Alokasi Umum	Meningkatkan Sumber Daya Manusia Yang Berkualitas Dan Berdaya Saing	Transformasi Pelayanan Publik melalui Inovasi Peningkatan Kualitas Tata Kelola Pemerintahan dan Aparatur		1 Laporan	8,712,000	Kecamatan Rajabasa
7	01	01	2.02	07		Koordinasi dan Penyusunan Laporan Keuangan Bulanan/ Triwulanan/ Semesteran SKPD	Jumlah Laporan Keuangan Bulanan/ Triwulanan/ Semesteran SKPD dan Laporan Koordinasi Penyusunan Laporan Keuangan Bulanan/Triwulanan/Semesteran SKPD  Jumlah Laporan Keuangan Bulanan/ Triwulanan/ Semesteran SKPD dan Laporan Koordinasi Penyusunan Laporan Keuangan Bulanan/Triwulanan/Semesteran SKPD				0 Laporan 1 Laporan	2,891,300	Kab. Lampung Selatan, Raja Basa, Banding	Dana Transfer Umum- Dana Alokasi Umum	Meningkatkan Sumber Daya Manusia Yang Berkualitas Dan Berdaya Saing	Transformasi Pelayanan Publik melalui Inovasi Peningkatan Kualitas Tata Kelola Pemerintahan dan Aparatur		0 Laporan 1 Laporan	4,235,000	Kecamatan Rajabasa
<b>7</b>	<b>01</b>	<b>01</b>	2.05			<b>Administrasi Kepegawaian Perangkat Daerah</b>						<b>16,180,000</b>						<b>25,000,000</b>		

**Rancangan Akhir Rencana Kerja Pemerintah Daerah (RKPD)  
Kabupaten Lampung Selatan  
Tahun 2023**

Kode	Urusan/ Bidang Urusan/ Program/ Kegiatan/ Sub Kegiatan	Indikator Program/ Kegiatan/ Sub Kegiatan	Target Akhir Periode RPJMD	Realisasi Capaian RKPD Tahun 2021	Prakiraan Capaian Target RKPD Tahun 2022	Capaian Kinerja dan Kerangka Pendanaan						Kelompok Sasaran	Prakiraan Maju Rencana Tahun 2024		Perangkat Daerah Penanggung Jawab
						Target 2023	Pagu Indikatif	Lokasi	Sumber Dana	Prioritas			Target	Pagu Indikatif	
										Nasional	Daerah				
7 01 01 2.05 02	Pengadaan Pakaian Dinas beserta Atribut Kelengkapannya	Jumlah Paket Pakaian Dinas beserta Atribut Kelengkapan				2 Paket	16,180,000	Kab. Lampung Selatan, Raja Basa, Banding	Dana Transfer Umum-Dana Alokasi Umum	Meningkatkan Sumber Daya Manusia Yang Berkualitas Dan Berdaya Saing	Transformasi Pelayanan Publik melalui Inovasi Peningkatan Kualitas Tata Kelola Pemerintahan dan Aparatur		2 Paket	25,000,000	Kecamatan Rajabasa
<b>7 01 01 2.06</b>	<b>Administrasi Umum Perangkat Daerah</b>						<b>156,395,500</b>						<b>178,828,730</b>		
7 01 01 2.06 01	Penyediaan Komponen Instalasi Listrik/Penerangan Bangunan Kantor	Jumlah Paket Komponen Instalasi Listrik/Penerangan Bangunan Kantor yang Disediakan				1 Paket	3,531,400	Kab. Lampung Selatan, Raja Basa, Banding	Dana Transfer Umum-Dana Alokasi Umum		Transformasi Pelayanan Publik melalui Inovasi Peningkatan Kualitas Tata Kelola Pemerintahan dan Aparatur		1 Paket	4,620,000	Kecamatan Rajabasa
7 01 01 2.06 02	Penyediaan Peralatan dan Perlengkapan Kantor	Jumlah Paket Peralatan dan Perlengkapan Kantor yang Disediakan				1 Paket	11,227,000	Kab. Lampung Selatan, Raja Basa, Banding	Dana Transfer Umum-Dana Alokasi Umum		Transformasi Pelayanan Publik melalui Inovasi Peningkatan Kualitas Tata Kelola Pemerintahan dan Aparatur		1 Paket	25,000,000	Kecamatan Rajabasa
7 01 01 2.06 03	Penyediaan Peralatan Rumah Tangga	Jumlah Paket Peralatan Rumah Tangga yang Disediakan				1 Paket	8,011,300	Kab. Lampung Selatan, Raja Basa, Banding	Dana Transfer Umum-Dana Alokasi Umum		Transformasi Pelayanan Publik melalui Inovasi Peningkatan Kualitas Tata Kelola Pemerintahan dan Aparatur		1 Paket	8,848,730	Kecamatan Rajabasa
7 01 01 2.06 04	Penyediaan Bahan Logistik Kantor	Jumlah Paket Bahan Logistik kantor yang Disediakan Jumlah Paket Bahan Logistik Kantor yang Disediakan				1 Paket 0 Paket	13,934,100	Kab. Lampung Selatan, Raja Basa, Banding	Dana Transfer Umum-Dana Alokasi Umum		Transformasi Pelayanan Publik melalui Inovasi Peningkatan Kualitas Tata Kelola Pemerintahan dan Aparatur		1 Paket 0 Paket	17,050,000	Kecamatan Rajabasa
7 01 01 2.06 05	Penyediaan Barang Cetak dan Penggandaan	Jumlah Paket Barang Cetak dan Penggandaan yang Disediakan				1 Paket	7,191,700	Kab. Lampung Selatan, Raja Basa, Banding	Dana Transfer Umum-Dana Alokasi Umum		Transformasi Pelayanan Publik melalui Inovasi Peningkatan Kualitas Tata Kelola Pemerintahan dan Aparatur		1 Paket	9,900,000	Kecamatan Rajabasa
7 01 01 2.06 06	Penyediaan Bahan Bacaan dan Peraturan Perundang-undangan	Jumlah Dokumen Bahan Bacaan dan Peraturan Perundang-Undangan yang Disediakan				1 Dokumen	6,000,000	Kab. Lampung Selatan, Raja Basa, Banding	Dana Transfer Umum-Dana Alokasi Umum		Transformasi Pelayanan Publik melalui Inovasi Peningkatan Kualitas Tata Kelola Pemerintahan dan Aparatur		1 Dokumen	7,260,000	Kecamatan Rajabasa



**Rancangan Akhir Rencana Kerja Pemerintah Daerah (RKPD)  
Kabupaten Lampung Selatan  
Tahun 2023**

Kode	Urusan/ Bidang Urusan/ Program/ Kegiatan/ Sub Kegiatan	Indikator Program/ Kegiatan/ Sub Kegiatan	Target Akhir Periode RPJMD	Realisasi Capaian RKPD Tahun 2021	Prakiraan Capaian Target RKPD Tahun 2022	Capaian Kinerja dan Kerangka Pendanaan						Kelompok Sasaran	Prakiraan Maju Rencana Tahun 2024		Perangkat Daerah Penanggung Jawab
						Target 2023	Pagu Indikatif	Lokasi	Sumber Dana	Prioritas			Target	Pagu Indikatif	
										Nasional	Daerah				
7 01 01 2.06 08	Fasilitasi Kunjungan Tamu	Jumlah Laporan Fasilitasi Kunjungan Tamu				3 Laporan	101,000,000	Kab. Lampung Selatan, Raja Basa, Banding	Dana Transfer Umum- Dana Alokasi Umum		Transformasi Pelayanan Publik melalui Inovasi Peningkatan Kualitas Tata Kelola Pemerintahan dan Aparatur		3 Laporan	88,000,000	Kecamatan Rajabasa
7 01 01 2.06 09	Penyelenggaraan Rapat Koordinasi dan Konsultasi SKPD	Jumlah Laporan Penyelenggaraan Rapat Koordinasi dan Konsultasi SKPD				50 Laporan	5,500,000	Kab. Lampung Selatan, Raja Basa, Banding	Dana Transfer Umum- Dana Alokasi Umum		Transformasi Pelayanan Publik melalui Inovasi Peningkatan Kualitas Tata Kelola Pemerintahan dan Aparatur		50 Laporan	18,150,000	Kecamatan Rajabasa
7 01 01 2.07	<b>Pengadaan Barang Milik Daerah Penunjang Urusan Pemerintah Daerah</b>						<b>7,858,000</b>							<b>44,770,000</b>	
7 01 01 2.07 05	Pengadaan Mebel	Jumlah Paket Mebel yang Disediakan				21 Unit	7,858,000	Kab. Lampung Selatan, Raja Basa, Banding	Dana Transfer Umum- Dana Alokasi Umum	Meningkatkan Sumber Daya Manusia Yang Berkualitas Dan Berdaya Saing	Transformasi Pelayanan Publik melalui Inovasi Peningkatan Kualitas Tata Kelola Pemerintahan dan Aparatur		21 Unit	44,770,000	Kecamatan Rajabasa
7 01 01 2.08	<b>Penyediaan Jasa Penunjang Urusan Pemerintahan Daerah</b>						<b>30,400,000</b>							<b>33,500,000</b>	
7 01 01 2.08 02	Penyediaan Jasa Komunikasi, Sumber Daya Air dan Listrik	Jumlah Laporan Penyediaan Jasa Komunikasi, Sumber Daya Air dan Listrik yang disediakan Jumlah Laporan Penyediaan Jasa Komunikasi, Sumber Daya Air dan Listrik yang Disediakan				1 Laporan 0 Laporan	30,400,000	Kab. Lampung Selatan, Raja Basa, Banding	Dana Transfer Umum- Dana Alokasi Umum		Transformasi Pelayanan Publik melalui Inovasi Peningkatan Kualitas Tata Kelola Pemerintahan dan Aparatur		1 Laporan 0 Laporan	33,500,000	Kecamatan Rajabasa
7 01 01 2.09	<b>Pemeliharaan Barang Milik Daerah Penunjang Urusan Pemerintahan Daerah</b>						<b>62,470,000</b>							<b>81,097,000</b>	

**Rancangan Akhir Rencana Kerja Pemerintah Daerah (RKPD)  
Kabupaten Lampung Selatan  
Tahun 2023**

Kode	Urusan/ Bidang Urusan/ Program/ Kegiatan/ Sub Kegiatan	Indikator Program/ Kegiatan/ Sub Kegiatan	Target Akhir Periode RPJMD	Realisasi Capaian RKPD Tahun 2021	Prakiraan Capaian Target RKPD Tahun 2022	Capaian Kinerja dan Kerangka Pendanaan						Kelompok Sasaran	Prakiraan Maju Rencana Tahun 2024		Perangkat Daerah Penanggung Jawab
						Target 2023	Pagu Indikatif	Lokasi	Sumber Dana	Prioritas			Target	Pagu Indikatif	
										Nasional	Daerah				
7 01 01 2.09 01	Penyediaan Jasa Pemeliharaan, Biaya Pemeliharaan, dan Pajak Kendaraan Perorangan Dinas atau Kendaraan Dinas Jabatan	Jumlah Kendaraan Perorangan Dinas atau Kendaraan Dinas Jabatan yang Dipelihara dan dibayarkan Pajaknya Jumlah Kendaraan Perorangan Dinas atau Kendaraan Dinas Jabatan yang Dipelihara dan dibayarkan Pajaknya				0 Unit 3 UNIT	43,070,000	Kab. Lampung Selatan, Raja Basa, Banding	Dana Transfer Umum-Dana Alokasi Umum		Transformasi Pelayanan Publik melalui Inovasi Peningkatan Kualitas Tata Kelola Pemerintahan dan Aparatur		0 Unit 3 UNIT	47,597,000	Kecamatan Rajabasa
7 01 01 2.09 06	Pemeliharaan Peralatan dan Mesin Lainnya	Jumlah Peralatan dan Mesin Lainnya yang Dipelihara Jumlah Peralatan dan Mesin Lainnya yang Dipelihara				0 Unit 10 Unit	4,400,000	Kab. Lampung Selatan, Raja Basa, Banding	Dana Transfer Umum-Dana Alokasi Umum		Transformasi Pelayanan Publik melalui Inovasi Peningkatan Kualitas Tata Kelola Pemerintahan dan Aparatur		0 Unit 10 Unit	8,500,000	Kecamatan Rajabasa
7 01 01 2.09 09	Pemeliharaan/Rehabilitasi Gedung Kantor dan Bangunan Lainnya	Jumlah Gedung Kantor dan Bangunan Lainnya yang Dipelihara/Direhabilitasi Jumlah Paket Komponen Instalasi Listrik/Penerangan Bangunan Kantor yang Disediakan				0 Unit 1 UNIT	15,000,000	Kab. Lampung Selatan, Raja Basa, Banding	Dana Transfer Umum-Dana Alokasi Umum		Transformasi Pelayanan Publik melalui Inovasi Peningkatan Kualitas Tata Kelola Pemerintahan dan Aparatur		0 Unit 1 UNIT	25,000,000	Kecamatan Rajabasa
7 01 03	<b>PROGRAM PEMBERDAYAAN MASYARAKAT DESA DAN KELURAHAN</b>	Presentase Masyarakat Miskin yang diberdayakan	%		%	100 %	<b>137,404,300</b>						100 %	<b>178,323,200</b>	
7 01 03 2.01	<b>Koordinasi Kegiatan Pemberdayaan Desa</b>						<b>73,541,000</b>							<b>55,000,000</b>	
7 01 03 2.01 01	Peningkatan Partisipasi Masyarakat dalam Forum Musyawarah Perencanaan Pembangunan di Desa	Jumlah Laporan Capaian Kinerja dan Ikhtisar Realisasi Kinerja SKPD dan Laporan Hasil Koordinasi Penyusunan Laporan Capaian Kinerja dan Ikhtisar Realisasi Kinerja SKPD				16 desa	73,541,000	Kab. Lampung Selatan, Raja Basa, Banding	Dana Transfer Umum-Dana Alokasi Umum		Meningkatkan Sumber Daya Manusia yang Berkualitas dan Berdaya Saing		16 desa	55,000,000	Kecamatan Rajabasa
7 01 03 2.03	<b>Pemberdayaan Lembaga Kemasyarakatan Tingkat Kecamatan</b>						<b>63,863,300</b>							<b>123,323,200</b>	

**Rancangan Akhir Rencana Kerja Pemerintah Daerah (RKPD)  
Kabupaten Lampung Selatan  
Tahun 2023**

Kode	Urusan/ Bidang Urusan/ Program/ Kegiatan/ Sub Kegiatan	Indikator Program/ Kegiatan/ Sub Kegiatan	Target Akhir Periode RPJMD	Realisasi Capaian RKPD Tahun 2021	Prakiraan Capaian Target RKPD Tahun 2022	Capaian Kinerja dan Kerangka Pendanaan						Kelompok Sasaran	Prakiraan Maju Rencana Tahun 2024		Perangkat Daerah Penanggung Jawab
						Target 2023	Pagu Indikatif	Lokasi	Sumber Dana	Prioritas			Target	Pagu Indikatif	
										Nasional	Daerah				
7 01 03 2.03 04	Fasilitasi Pengembangan Usaha Ekonomi Masyarakat	Jumlah Laporan Fasilitasi Pengembangan Usaha Ekonomi Masyarakat				2 Kegiatan	63,863,300	Kab. Lampung Selatan, Raja Basa, Banding	Dana Transfer Umum-Dana Alokasi Umum	Mempercepat Penanggulangan Kemiskinan melalui Efektivitas Bantuan Sosial dan Peningkatan Kinerja Sektor Pertanian, Perikanan, Pariwisata Unggulan, Perindustrian, dan UKM serta Kemudahan Investasi		2 Kegiatan	123,323,200	Kecamatan Rajabasa	
7 01 04	<b>PROGRAM KOORDINASI KETENTRAMAN DAN KETERTIBAN UMUM</b>	Presentase Kegiatan Koordinasi dengan pihak terkait Dalam upaya peningkatan ketentraman dan ketertiban umum	%	%		100 %	<b>102,738,000</b>					100 %	<b>122,476,200</b>		
7 01 04 2.01	<b>Koordinasi Upaya Penyelenggaraan Ketenteraman dan Ketertiban Umum</b>						<b>102,738,000</b>						<b>122,476,200</b>		
7 01 04 2.01 02	Harmonisasi Hubungan dengan Tokoh Agama dan Tokoh Masyarakat	Jumlah Laporan Pelaksanaan Harmonisasi Hubungan dengan Tokoh Agama dan Tokoh Masyarakat				3 Kegiatan	102,738,000	Kab. Lampung Selatan, Raja Basa, Banding	Dana Transfer Umum-Dana Alokasi Umum	Meningkatkan Sumber Daya Manusia yang Berkualitas dan Berdaya Saing		3 Kegiatan	122,476,200	Kecamatan Rajabasa	
7 01 06	<b>PROGRAM PEMBINAAN DAN PENGAWASAN PEMERINTAHAN DESA</b>	Presentase Jumlah Pemerintah Desa yang dibina	%	%		100 %	<b>20,338,400</b>					100 %	<b>24,000,000</b>		
7 01 06 2.01	<b>Fasilitasi, Rekomendasi dan Koordinasi Pembinaan dan Pengawasan Pemerintahan Desa</b>						<b>20,338,400</b>						<b>24,000,000</b>		
7 01 06 2.01 02	Fasilitasi Administrasi Tata Pemerintahan Desa	Jumlah Dokumen yang Difasilitasi dalam rangka Administrasi Tata Pemerintahan Desa				1 Kegiatan	10,249,200	Kab. Lampung Selatan, Raja Basa, Banding	Dana Transfer Umum-Dana Alokasi Umum	Transformasi Pelayanan Publik melalui Inovasi Peningkatan Kualitas Tata Kelola Pemerintahan dan Aparatur		1 Kegiatan	12,500,000	Kecamatan Rajabasa	

**Rancangan Akhir Rencana Kerja Pemerintah Daerah (RKPD)  
Kabupaten Lampung Selatan  
Tahun 2023**

Kode	Urusan/ Bidang Urusan/ Program/ Kegiatan/ Sub Kegiatan	Indikator Program/ Kegiatan/ Sub Kegiatan	Target Akhir Periode RPJMD	Realisasi Capaian RKPD Tahun 2021	Prakiraan Capaian Target RKPD Tahun 2022	Capaian Kinerja dan Kerangka Pendanaan						Kelompok Sasaran	Prakiraan Maju Rencana Tahun 2024		Perangkat Daerah Penanggung Jawab
						Target 2023	Pagu Indikatif	Lokasi	Sumber Dana	Prioritas			Target	Pagu Indikatif	
										Nasional	Daerah				
7 01 06 2.01 05	Fasilitasi Pelaksanaan Tugas Kepala Desa dan Perangkat Desa	Jumlah Dokumen Fasilitasi dalam rangka Pelaksanaan Tugas dan Fungsi Kepala Desa Jumlah Dokumen Fasilitasi dalam rangka Pelaksanaan Tugas Kepala Desa dan Perangkat Desa				1 Kegiatan 0 Dokumen	10,089,200	Kab. Lampung Selatan, Raja Basa, Banding	Dana Transfer Umum- Dana Alokasi Umum		Memperkuat Infrastruktur untuk Mendukung Pengembangan Wilayah dan Pelayanan Dasar		1 Kegiatan 0 Dokumen	11,500,000	Kecamatan Rajabasa
<b>TOTAL</b>							<b>2,175,913,000</b>							<b>2,530,682,130</b>	



**Rancangan Akhir Rencana Kerja Pemerintah Daerah (RKPD)  
Kabupaten Lampung Selatan  
Tahun 2023**

Kode	Urusan/ Bidang Urusan/ Program/ Kegiatan/ Sub Kegiatan	Indikator Program/ Kegiatan/ Sub Kegiatan	Target Akhir Periode RPJMD	Realisasi Capaian RKPD Tahun 2021	Prakiraan Capaian Target RKPD Tahun 2022	Capaian Kinerja dan Kerangka Pendanaan						Kelompok Sasaran	Prakiraan Maju Rencana Tahun 2024		Perangkat Daerah Penanggung Jawab
						Target 2023	Pagu Indikatif	Lokasi	Sumber Dana	Prioritas			Target	Pagu Indikatif	
										Nasional	Daerah				
7 01 01 2.01 06	Koordinasi dan Penyusunan Laporan Capaian Kinerja dan Ikhtisar Realisasi Kinerja SKPD	Jumlah Laporan Capaian Kinerja dan Ikhtisar Realisasi Kinerja SKPD dan Laporan Hasil Koordinasi Koordinasi Penyusunan Laporan Capaian Kinerja dan Ikhtisar Realisasi Kinerja SKPD				2 dokumen	4,829,000	Kab. Lampung Selatan, Candipuro, Titiwangi	Dana Transfer Umum-Dana Alokasi Umum	Meningkatkan Sumber Daya Manusia Yang Berkualitas Dan Berdaya Saing	Transformasi Pelayanan Publik melalui Inovasi Peningkatan Kualitas Tata Kelola Pemerintahan dan Aparatur	Aparatur	2 dokumen	8,800,000	Kecamatan Candipuro
<b>7 01 01 2.02</b>	<b>Administrasi Keuangan Perangkat Daerah</b>		%		%	100 %	<b>1,626,038,000</b>						100 %	<b>1,882,300,000</b>	
7 01 01 2.02 01	Penyediaan Gaji dan Tunjangan ASN	Jumlah Orang yang Menerima Gaji dan Tunjangan ASN				16 orang	1,375,432,000	Kab. Lampung Selatan, Candipuro, Titiwangi	Dana Transfer Umum-Dana Alokasi Umum	Meningkatkan Sumber Daya Manusia Yang Berkualitas Dan Berdaya Saing	Transformasi Pelayanan Publik melalui Inovasi Peningkatan Kualitas Tata Kelola Pemerintahan dan Aparatur	Aparatur	16 orang	1,644,800,000	Kecamatan Candipuro
7 01 01 2.02 02	Penyediaan Administrasi Pelaksanaan Tugas ASN	Jumlah Orang yang Menerima Gaji dan Tunjangan ASN				16 orang	228,811,000	Kab. Lampung Selatan, Semua Kecamatan, Semua Kelurahan	Dana Transfer Umum-Dana Alokasi Umum	Meningkatkan Sumber Daya Manusia Yang Berkualitas Dan Berdaya Saing	Transformasi Pelayanan Publik melalui Inovasi Peningkatan Kualitas Tata Kelola Pemerintahan dan Aparatur	Aparatur	16 orang	212,500,000	Kecamatan Candipuro
7 01 01 2.02 05	Koordinasi dan Penyusunan Laporan Keuangan Akhir Tahun SKPD	Jumlah Laporan Keuangan Akhir Tahun SKPD dan Laporan Hasil Koordinasi Penyusunan Laporan Keuangan Akhir Tahun SKPD				1 dokumen	10,395,000	Kab. Lampung Selatan, Semua Kecamatan, Semua Kelurahan	Dana Transfer Umum-Dana Alokasi Umum	Meningkatkan Sumber Daya Manusia Yang Berkualitas Dan Berdaya Saing	Transformasi Pelayanan Publik melalui Inovasi Peningkatan Kualitas Tata Kelola Pemerintahan dan Aparatur	Aparatur	1 dokumen	12,500,000	Kecamatan Candipuro
7 01 01 2.02 07	Koordinasi dan Penyusunan Laporan Keuangan Bulanan/ Triwulanan/ Semesteran SKPD	Jumlah Laporan Keuangan Bulanan/ Triwulanan/ Semesteran SKPD dan Laporan Koordinasi Penyusunan Laporan Keuangan Bulanan/Triwulanan/Semesteran SKPD				12 dokumen	11,400,000	Kab. Lampung Selatan, Candipuro, Titiwangi	Dana Transfer Umum-Dana Alokasi Umum	Meningkatkan Sumber Daya Manusia Yang Berkualitas Dan Berdaya Saing	Transformasi Pelayanan Publik melalui Inovasi Peningkatan Kualitas Tata Kelola Pemerintahan dan Aparatur	Aparatur	12 dokumen	12,500,000	Kecamatan Candipuro
<b>7 01 01 2.05</b>	<b>Administrasi Kepegawaian Perangkat Daerah</b>		%		%	100 %	<b>21,283,000</b>						100 %	<b>26,000,000</b>	
7 01 01 2.05 02	Pengadaan Pakaian Dinas beserta Atribut Kelengkapannya	Jumlah Paket Pakaian Dinas beserta Atribut Kelengkapan				2 paket	21,283,000	Kab. Lampung Selatan, Candipuro, Titiwangi	Dana Transfer Umum-Dana Alokasi Umum		Transformasi Pelayanan Publik melalui Inovasi Peningkatan Kualitas Tata Kelola Pemerintahan dan Aparatur	Aparatur	2 paket	26,000,000	Kecamatan Candipuro
<b>7 01 01 2.06</b>	<b>Administrasi Umum Perangkat Daerah</b>		%		%	100 %	<b>169,154,400</b>						100 %	<b>233,200,000</b>	

**Rancangan Akhir Rencana Kerja Pemerintah Daerah (RKPD)  
Kabupaten Lampung Selatan  
Tahun 2023**

Kode	Urusan/ Bidang Urusan/ Program/ Kegiatan/ Sub Kegiatan	Indikator Program/ Kegiatan/ Sub Kegiatan	Target Akhir Periode RPJMD	Realisasi Capaian RKPD Tahun 2021	Prakiraan Capaian Target RKPD Tahun 2022	Capaian Kinerja dan Kerangka Pendanaan						Kelompok Sasaran	Prakiraan Maju Rencana Tahun 2024		Perangkat Daerah Penanggung Jawab
						Target 2023	Pagu Indikatif	Lokasi	Sumber Dana	Prioritas			Target	Pagu Indikatif	
										Nasional	Daerah				
7.01.01.2.06.01	Penyediaan Komponen Instalasi Listrik/Penerangan Bangunan Kantor	Jumlah Paket Komponen Instalasi Listrik/Penerangan Bangunan Kantor yang Disediakan				1 paket	4,086,000	Kab. Lampung Selatan, Candipuro, Titiwangi	Dana Transfer Umum-Dana Alokasi Umum	Meningkatkan Sumber Daya Manusia Yang Berkualitas Dan Berdaya Saing	Transformasi Pelayanan Publik melalui Inovasi Peningkatan Kualitas Tata Kelola Pemerintahan dan Aparatur	Peralatan Kantor	1 paket	14,300,000	Kecamatan Candipuro
7.01.01.2.06.02	Penyediaan Peralatan dan Perlengkapan Kantor	Jumlah Paket Peralatan dan Perlengkapan Kantor yang Disediakan				1 paket	42,966,500	Kab. Lampung Selatan, Candipuro, Titiwangi	Dana Transfer Umum-Dana Alokasi Umum	Meningkatkan Sumber Daya Manusia Yang Berkualitas Dan Berdaya Saing	Transformasi Pelayanan Publik melalui Inovasi Peningkatan Kualitas Tata Kelola Pemerintahan dan Aparatur	Peralatan Kantor	1 paket	70,000,000	Kecamatan Candipuro
7.01.01.2.06.03	Penyediaan Peralatan Rumah Tangga	Jumlah Paket Peralatan Rumah Tangga yang Disediakan				1 paket	7,996,100	Kab. Lampung Selatan, Candipuro, Titiwangi	Dana Transfer Umum-Dana Alokasi Umum	Meningkatkan Sumber Daya Manusia Yang Berkualitas Dan Berdaya Saing	Transformasi Pelayanan Publik melalui Inovasi Peningkatan Kualitas Tata Kelola Pemerintahan dan Aparatur	Peralatan Kantor	1 paket	8,800,000	Kecamatan Candipuro
7.01.01.2.06.04	Penyediaan Bahan Logistik Kantor	Jumlah Paket Bahan Logistik Kantor yang Disediakan				1 paket	19,950,000	Kab. Lampung Selatan, Candipuro, Titiwangi	Dana Transfer Umum-Dana Alokasi Umum	Meningkatkan Sumber Daya Manusia Yang Berkualitas Dan Berdaya Saing	Transformasi Pelayanan Publik melalui Inovasi Peningkatan Kualitas Tata Kelola Pemerintahan dan Aparatur	Peralatan Kantor	1 paket	21,000,000	Kecamatan Candipuro
7.01.01.2.06.05	Penyediaan Barang Cetak dan Penggandaan	Jumlah Paket Barang Cetak dan Penggandaan yang Disediakan				1 paket	13,545,800	Kab. Lampung Selatan, Candipuro, Titiwangi	Dana Transfer Umum-Dana Alokasi Umum	Meningkatkan Sumber Daya Manusia Yang Berkualitas Dan Berdaya Saing	Transformasi Pelayanan Publik melalui Inovasi Peningkatan Kualitas Tata Kelola Pemerintahan dan Aparatur	Peralatan Kantor	1 paket	16,500,000	Kecamatan Candipuro
7.01.01.2.06.06	Penyediaan Bahan Bacaan dan Peraturan Perundang-Perundangan	Jumlah Dokumen Bahan Bacaan dan Peraturan Perundang-Undangan yang Disediakan				5 dokumen	6,000,000	Kab. Lampung Selatan, Candipuro, Titiwangi	Dana Transfer Umum-Dana Alokasi Umum	Meningkatkan Sumber Daya Manusia Yang Berkualitas Dan Berdaya Saing	Transformasi Pelayanan Publik melalui Inovasi Peningkatan Kualitas Tata Kelola Pemerintahan dan Aparatur	Peralatan Kantor	5 dokumen	6,000,000	Kecamatan Candipuro
7.01.01.2.06.08	Fasilitasi Kunjungan Tamu	Jumlah Laporan Fasilitasi Kunjungan Tamu				11 laporan	70,650,000	Kab. Lampung Selatan, Candipuro, Titiwangi	Dana Transfer Umum-Dana Alokasi Umum	Meningkatkan Sumber Daya Manusia Yang Berkualitas Dan Berdaya Saing	Transformasi Pelayanan Publik melalui Inovasi Peningkatan Kualitas Tata Kelola Pemerintahan dan Aparatur	Peralatan Kantor	11 laporan	90,000,000	Kecamatan Candipuro

**Rancangan Akhir Rencana Kerja Pemerintah Daerah (RKPD)  
Kabupaten Lampung Selatan  
Tahun 2023**

Kode	Urusan/ Bidang Urusan/ Program/ Kegiatan/ Sub Kegiatan	Indikator Program/ Kegiatan/ Sub Kegiatan	Target Akhir Periode RPJMD	Realisasi Capaian RKPD Tahun 2021	Prakiraan Capaian Target RKPD Tahun 2022	Capaian Kinerja dan Kerangka Pendanaan						Kelompok Sasaran	Prakiraan Maju Rencana Tahun 2024		Perangkat Daerah Penanggung Jawab
						Target 2023	Pagu Indikatif	Lokasi	Sumber Dana	Prioritas			Target	Pagu Indikatif	
										Nasional	Daerah				
7 01 01 2.06 09	Penyelenggaraan Rapat Koordinasi dan Konsultasi SKPD	Jumlah Laporan Penyelenggaraan Rapat Koordinasi dan Konsultasi SKPD				36 laporan	3,960,000	Kab. Lampung Selatan, Candipuro, Titiwangi	Dana Transfer Umum-Dana Alokasi Umum	Meningkatkan Sumber Daya Manusia Yang Berkualitas Dan Berdaya Saing	Transformasi Pelayanan Publik melalui Inovasi Peningkatan Kualitas Tata Kelola Pemerintahan dan Aparatur	Peralatan Kantor	36 laporan	6,600,000	Kecamatan Candipuro
7 01 01 2.07	<b>Pengadaan Barang Milik Daerah Penunjang Urusan Pemerintah Daerah</b>		unit		unit	12 unit	<b>18,265,800</b>						12 unit	<b>33,000,000</b>	
7 01 01 2.07 05	Pengadaan Mebel	Jumlah Paket Mebel yang disediakan				12 unit	18,265,800	Kab. Lampung Selatan, Candipuro, Titiwangi	Dana Transfer Umum-Dana Alokasi Umum	Meningkatkan Sumber Daya Manusia Yang Berkualitas Dan Berdaya Saing	Transformasi Pelayanan Publik melalui Inovasi Peningkatan Kualitas Tata Kelola Pemerintahan dan Aparatur	Peralatan Kantor	12 unit	33,000,000	Kecamatan Candipuro
7 01 01 2.08	<b>Penyediaan Jasa Penunjang Urusan Pemerintahan Daerah</b>		Bulan		Bulan	12 Bulan	<b>25,600,000</b>						12 Bulan	<b>27,600,000</b>	
7 01 01 2.08 02	Penyediaan Jasa Komunikasi, Sumber Daya Air dan Listrik	Jumlah Laporan Penyediaan Jasa Komunikasi, Sumber Daya Air dan Listrik yang Disediakan				1 laporan	25,600,000	Kab. Lampung Selatan, Candipuro, Titiwangi	Dana Transfer Umum-Dana Alokasi Umum	Meningkatkan Sumber Daya Manusia Yang Berkualitas Dan Berdaya Saing	Transformasi Pelayanan Publik melalui Inovasi Peningkatan Kualitas Tata Kelola Pemerintahan dan Aparatur	Penyediaan Jasa kantor	1 laporan	27,600,000	Kecamatan Candipuro
7 01 01 2.09	<b>Pemeliharaan Barang Milik Daerah Penunjang Urusan Pemerintahan Daerah</b>		%		%	100 %	<b>64,470,000</b>						100 %	<b>84,950,000</b>	
7 01 01 2.09 01	Penyediaan Jasa Pemeliharaan, Biaya Pemeliharaan, dan Pajak Kendaraan Perorangan Dinas atau Kendaraan Dinas Jabatan	Jumlah Kendaraan Perorangan Dinas atau Kendaraan Dinas Jabatan yang Dipelihara dan dibayarkan Pajaknya				3 unit	34,970,000	Kab. Lampung Selatan, Candipuro, Titiwangi	Dana Transfer Umum-Dana Alokasi Umum		Transformasi Pelayanan Publik melalui Inovasi Peningkatan Kualitas Tata Kelola Pemerintahan dan Aparatur	Pemeliharaan Kendaraan Dinas	3 unit	50,050,000	Kecamatan Candipuro
7 01 01 2.09 06	Pemeliharaan Peralatan dan Mesin Lainnya	Jumlah Peralatan dan Mesin Lainnya yang Dipelihara				15 unit	4,500,000	Kab. Lampung Selatan, Candipuro, Titiwangi	Dana Transfer Umum-Dana Alokasi Umum		Transformasi Pelayanan Publik melalui Inovasi Peningkatan Kualitas Tata Kelola Pemerintahan dan Aparatur	Pemeliharaan Kendaraan Dinas	15 unit	9,900,000	Kecamatan Candipuro



**Rancangan Akhir Rencana Kerja Pemerintah Daerah (RKPD)  
Kabupaten Lampung Selatan  
Tahun 2023**

Kode	Urusan/ Bidang Urusan/ Program/ Kegiatan/ Sub Kegiatan	Indikator Program/ Kegiatan/ Sub Kegiatan	Target Akhir Periode RPJMD	Realisasi Capaian RKPD Tahun 2021	Prakiraan Capaian Target RKPD Tahun 2022	Capaian Kinerja dan Kerangka Pendanaan						Kelompok Sasaran	Prakiraan Maju Rencana Tahun 2024		Perangkat Daerah Penanggung Jawab
						Target 2023	Pagu Indikatif	Lokasi	Sumber Dana	Prioritas			Target	Pagu Indikatif	
										Nasional	Daerah				
7 01 01 2.09 09	Pemeliharaan/Rehabilitasi Gedung Kantor dan Bangunan Lainnya	Jumlah Gedung Kantor dan Bangunan Lainnya yang Dipelihara/Direhabilitasi				2 unit	25,000,000	Kab. Lampung Selatan, Candipuro, Titiwangi	Dana Transfer Umum-Dana Alokasi Umum	Transformasi Pelayanan Publik melalui Inovasi Peningkatan Kualitas Tata Kelola Pemerintahan dan Aparatur	Pemeliharaan Kendaraan Dinas	2 unit	25,000,000	Kecamatan Candipuro	
7 01 03	<b>PROGRAM PEMBERDAYAAN MASYARAKAT DESA DAN KELURAHAN</b>	Persentase Masyarakat Desa/Kelurahan yang Diberdayakan	%		%	100 %	<b>148,902,500</b>					100 %	<b>254,000,000</b>		
7 01 03 2.01	<b>Koordinasi Kegiatan Pemberdayaan Desa</b>		Desa		Desa	14 Desa	<b>94,660,900</b>					14 Desa	<b>133,000,000</b>		
7 01 03 2.01 01	Peningkatan Partisipasi Masyarakat dalam Forum Musyawarah Perencanaan Pembangunan di Desa	Jumlah Lembaga Kemasyarakatan yang Berpartisipasi dalam Forum Musyawarah Perencanaan Pembangunan di Desa				14 lembaga	69,209,600	Kab. Lampung Selatan, Candipuro, Sinar Pasemah	Dana Transfer Umum-Dana Alokasi Umum	Memperkuat Ketahanan Ekonomi Untuk Pertumbuhan Yang Berkualitas dan Berkeadilan	Desa	14 lembaga	100,000,000	Kecamatan Candipuro	
7 01 03 2.01 03	Peningkatan Efektifitas Kegiatan Pemberdayaan Masyarakat di Wilayah Kecamatan	Jumlah Laporan Peningkatan Efektivitas Kegiatan Pemberdayaan Masyarakat di Wilayah Kecamatan				2 laporan	25,451,300	Kab. Lampung Selatan, Candipuro, Titiwangi	Dana Transfer Umum-Dana Alokasi Umum	Memperkuat Ketahanan Ekonomi Untuk Pertumbuhan Yang Berkualitas dan Berkeadilan	Desa	2 laporan	33,000,000	Kecamatan Candipuro	
7 01 03 2.03	<b>Pemberdayaan Lembaga Kemasyarakatan Tingkat Kecamatan</b>		Desa		Desa	14 Desa	<b>54,241,600</b>					14 Desa	<b>121,000,000</b>		
7 01 03 2.03 04	Fasilitasi Pengembangan Usaha Ekonomi Masyarakat	pameran tingkat kabupaten dan kecamatan				3 kegiatan	54,241,600	Kab. Lampung Selatan, Candipuro, Titiwangi	Dana Transfer Umum-Dana Alokasi Umum	Memperkuat Ketahanan Ekonomi Untuk Pertumbuhan Yang Berkualitas dan Berkeadilan	Masyarakat	3 kegiatan	121,000,000	Kecamatan Candipuro	
7 01 04	<b>PROGRAM KOORDINASI KETENTRAMAN DAN KETERTIBAN UMUM</b>	Persentase kegiatan koordinasi dengan pihak terkait dalam upaya peningkatan ketentraman dan ketertiban umum	%		%	100 %	<b>103,911,500</b>					100 %	<b>160,600,000</b>		
7 01 04 2.01	<b>Koordinasi Upaya Penyelenggaraan Ketenteraman dan Ketertiban Umum</b>		kegiatan		kegiatan	3 kegiatan	<b>88,482,200</b>					3 kegiatan	<b>140,800,000</b>		

**Rancangan Akhir Rencana Kerja Pemerintah Daerah (RKPD)  
Kabupaten Lampung Selatan  
Tahun 2023**

Kode	Urusan/ Bidang Urusan/ Program/ Kegiatan/ Sub Kegiatan	Indikator Program/ Kegiatan/ Sub Kegiatan	Target Akhir Periode RPJMD	Realisasi Capaian RKPD Tahun 2021	Prakiraan Capaian Target RKPD Tahun 2022	Capaian Kinerja dan Kerangka Pendanaan						Kelompok Sasaran	Prakiraan Maju Rencana Tahun 2024		Perangkat Daerah Penanggung Jawab
						Target 2023	Pagu Indikatif	Lokasi	Sumber Dana	Prioritas			Target	Pagu Indikatif	
										Nasional	Daerah				
7 01 04 2.01 01	Sinergitas dengan Kepolisian Negara Republik Indonesia, Tentara Nasional Indonesia dan Instansi Vertikal di Wilayah Kecamatan	Jumlah Laporan Hasil Sinergitas dengan Kepolisian Negara Republik Indonesia, Tentara Nasional Indonesia dan Instansi Vertikal di Wilayah Kecamatan				1 laporan	0	Kab. Lampung Selatan, Candipuro, Titiwangi		Memperkuat Stabilitas Polhukhankam Dan Transformasi Pelayanan Publik	Transformasi Pelayanan Publik melalui Inovasi Peningkatan Kualitas Tata Kelola Pemerintahan dan Aparatur	Forkopincam dan Tokoh Masyarakat	1 laporan	19,800,000	Kecamatan Candipuro
7 01 04 2.01 02	Harmonisasi Hubungan dengan Tokoh Agama dan Tokoh Masyarakat	Jumlah Laporan Pelaksanaan Harmonisasi Hubungan dengan Tokoh Agama dan Tokoh Masyarakat				3 laporan	88,482,200	Kab. Lampung Selatan, Candipuro, Titiwangi	Dana Transfer Umum-Dana Alokasi Umum	Memperkuat Stabilitas Polhukhankam Dan Transformasi Pelayanan Publik	Transformasi Pelayanan Publik melalui Inovasi Peningkatan Kualitas Tata Kelola Pemerintahan dan Aparatur	Forkopincam dan Tokoh Masyarakat	3 laporan	121,000,000	Kecamatan Candipuro
7 01 04 7.03	<b>Koordinasi Upaya Penyelenggaraan Ketenteraman dan Ketertiban Umum</b>		kegiatan		kegiatan	3 kegiatan	<b>15,429,300</b>						3 kegiatan	<b>19,800,000</b>	
7 01 04 7.03 01	Sinergitas dengan Kepolisian Negara Republik Indonesia, Tentara Nasional Indonesia dan Instansi Vertikal di Wilayah Kecamatan	Jumlah Laporan Hasil Sinergitas dengan Kepolisian Negara Republik Indonesia, Tentara Nasional Indonesia dan Instansi Vertikal di Wilayah Kecamatan				1 laporan	15,429,300	Kab. Lampung Selatan, Candipuro, Titiwangi	Dana Transfer Umum-Dana Alokasi Umum	Memperkuat Stabilitas Polhukhankam Dan Transformasi Pelayanan Publik	Transformasi Pelayanan Publik melalui Inovasi Peningkatan Kualitas Tata Kelola Pemerintahan dan Aparatur	Aparatur	1 laporan	19,800,000	Kecamatan Candipuro
7 01 06	<b>PROGRAM PEMBINAAN DAN PENGAWASAN PEMERINTAHAN DESA</b>	Persentase jumlah pemerintahan desa yang dibina	%		%	100 %	<b>116,512,500</b>						100 %	<b>230,500,000</b>	
7 01 06 2.01	<b>Fasilitasi, Rekomendasi dan Koordinasi Pembinaan dan Pengawasan Pemerintahan Desa</b>		%		%	100 %	<b>116,512,500</b>						100 %	<b>230,500,000</b>	
7 01 06 2.01 01	Fasilitasi Penyusunan Peraturan Desa dan Peraturan Kepala Desa	Jumlah Dokumen Fasilitasi dalam rangka Fasilitasi Penyusunan Peraturan Desa dan Peraturan Kepala Desa				1 dokumen	10,000,000	Kab. Lampung Selatan, Candipuro, Titiwangi	Dana Transfer Umum-Dana Alokasi Umum		Transformasi Pelayanan Publik melalui Inovasi Peningkatan Kualitas Tata Kelola Pemerintahan dan Aparatur	Aparatur	1 dokumen	16,500,000	Kecamatan Candipuro
7 01 06 2.01 02	Fasilitasi Administrasi Tata Pemerintahan Desa	Jumlah Dokumen Fasilitasi dalam rangka Fasilitasi Administrasi Tata Pemerintahan Desa				1 dokumen	10,000,000	Kab. Lampung Selatan, Candipuro, Titiwangi	Dana Transfer Umum-Dana Alokasi Umum			Aparatur	1 dokumen	16,500,000	Kecamatan Candipuro

**Rancangan Akhir Rencana Kerja Pemerintah Daerah (RKPD)  
Kabupaten Lampung Selatan  
Tahun 2023**

Kode	Urusan/ Bidang Urusan/ Program/ Kegiatan/ Sub Kegiatan	Indikator Program/ Kegiatan/ Sub Kegiatan	Target Akhir Periode RPJMD	Realisasi Capaian RKPD Tahun 2021	Prakiraan Capaian Target RKPD Tahun 2022	Capaian Kinerja dan Kerangka Pendanaan						Kelompok Sasaran	Prakiraan Maju Rencana Tahun 2024		Perangkat Daerah Penanggung Jawab
						Target 2023	Pagu Indikatif	Lokasi	Sumber Dana	Prioritas			Target	Pagu Indikatif	
										Nasional	Daerah				
7.01.06.2.01.03	Fasilitasi Pengelolaan Keuangan Desa dan Pendayagunaan Aset Desa	Jumlah Dokumen Fasilitasi dalam rangka Fasilitasi Pengelolaan Keuangan Desa dan Pendayagunaan Aset Desa				1 dokumen	10,377,400	Kab. Lampung Selatan, Candipuro, Titiwangi	Dana Transfer Umum-Dana Alokasi Umum		Transformasi Pelayanan Publik melalui Inovasi Peningkatan Kualitas Tata Kelola Pemerintahan dan Aparatur	Aparatur	1 dokumen	16,500,000	Kecamatan Candipuro
7.01.06.2.01.05	Fasilitasi Pelaksanaan Tugas Kepala Desa dan Perangkat Desa	Jumlah Dokumen Fasilitasi dalam rangka Fasilitasi Pelaksanaan Tugas Kepala Desa dan Perangkat Desa				1 dokumen	10,000,000	Kab. Lampung Selatan, Candipuro, Titiwangi	Dana Transfer Umum-Dana Alokasi Umum		Transformasi Pelayanan Publik melalui Inovasi Peningkatan Kualitas Tata Kelola Pemerintahan dan Aparatur	Aparatur	1 dokumen	16,500,000	Kecamatan Candipuro
7.01.06.2.01.06	Fasilitasi Pelaksanaan Pemilihan Kepala Desa	Jumlah Dokumen Fasilitasi dalam rangka Fasilitasi Pelaksanaan Pemilihan Kepala Desa				1 dokumen	5,000,000	Kab. Lampung Selatan, Candipuro, Titiwangi	Dana Transfer Umum-Dana Alokasi Umum		Transformasi Pelayanan Publik melalui Inovasi Peningkatan Kualitas Tata Kelola Pemerintahan dan Aparatur	Aparatur	1 dokumen	60,000,000	Kecamatan Candipuro
7.01.06.2.01.07	Fasilitasi Pelaksanaan Tugas dan Fungsi Badan Permusyawaratan Desa	Jumlah Dokumen Fasilitasi dalam rangka Fasilitasi Pelaksanaan Tugas dan Fungsi Badan Permusyawaratan Desa				1 dokumen	11,419,500	Kab. Lampung Selatan, Candipuro, Titiwangi	Dana Transfer Umum-Dana Alokasi Umum		Transformasi Pelayanan Publik melalui Inovasi Peningkatan Kualitas Tata Kelola Pemerintahan dan Aparatur	Aparatur	1 dokumen	16,500,000	Kecamatan Candipuro
7.01.06.2.01.08	Rekomendasi Pengangkatan dan Pemberhentian Perangkat Desa	Jumlah Laporan dalam rangka Rekomendasi Pengangkatan dan Pemberhentian Perangkat Desa				1 laporan	10,000,000	Kab. Lampung Selatan, Candipuro, Titiwangi	Dana Transfer Umum-Dana Alokasi Umum		Transformasi Pelayanan Publik melalui Inovasi Peningkatan Kualitas Tata Kelola Pemerintahan dan Aparatur	Aparatur	1 laporan	16,500,000	Kecamatan Candipuro
7.01.06.2.01.09	Fasilitasi Sinkronisasi Perencanaan Pembangunan Daerah dengan Pembangunan Desa	Jumlah Dokumen Fasilitasi Sinkronisasi Perencanaan Pembangunan Daerah dengan Pembangunan Desa				1 dokumen	10,000,000	Kab. Lampung Selatan, Candipuro, Titiwangi	Dana Transfer Umum-Dana Alokasi Umum		Transformasi Pelayanan Publik melalui Inovasi Peningkatan Kualitas Tata Kelola Pemerintahan dan Aparatur	Aparatur	1 dokumen	16,500,000	Kecamatan Candipuro
7.01.06.2.01.12	Fasilitasi Pelaksanaan Tugas, Fungsi, dan Kewajiban Lembaga Kemasyarakatan	jumlah doumen fasiliasi dalam rangka pelaksanaan tugas dan fungsi, dan kewajiban lembaga kemasyarakatan				1 dokumen	10,000,000	Kab. Lampung Selatan, Candipuro, Titiwangi	Dana Transfer Umum-Dana Alokasi Umum		Transformasi Pelayanan Publik melalui Inovasi Peningkatan Kualitas Tata Kelola Pemerintahan dan Aparatur	Aparatur	1 dokumen	16,500,000	Kecamatan Candipuro

**Rancangan Akhir Rencana Kerja Pemerintah Daerah (RKPD)  
Kabupaten Lampung Selatan  
Tahun 2023**

Kode	Urusan/ Bidang Urusan/ Program/ Kegiatan/ Sub Kegiatan	Indikator Program/ Kegiatan/ Sub Kegiatan	Target Akhir Periode RPJMD	Realisasi Capaian RKPD Tahun 2021	Prakiraan Capaian Target RKPD Tahun 2022	Capaian Kinerja dan Kerangka Pendanaan						Kelompok Sasaran	Prakiraan Maju Rencana Tahun 2024		Perangkat Daerah Penanggung Jawab
						Target 2023	Pagu Indikatif	Lokasi	Sumber Dana	Prioritas			Target	Pagu Indikatif	
										Nasional	Daerah				
7 01 06 2.01 15	Fasilitasi Penataan, Pemanfaatan, dan Pendayagunaan Ruang Desa serta Penetapan dan Penegasan Batas Desa	julah dokumen fasilitasi dalam rangka penataan,pemanfaatan, dan pendayagunaan ruang desa serta penetapan dan penegasan bbatas desa				1 dokumen	10,000,000	Kab. Lampung Selatan, Candipuro, Titiwangi	Dana Transfer Umum- Dana Alokasi Umum		Transformasi Pelayanan Publik melalui Inovasi Peningkatan Kualitas Tata Kelola Pemerintahan dan Aparatur	Aparatur	1 dokumen	16,500,000	Kecamatan Candipuro
7 01 06 2.01 17	Koordinasi Pendampingan Desa di Wilayahnya	Jumlah Laporan Hasil Koordinasi Pendampingan Desa di Wilayahnya				1 laporan	19,715,600	Kab. Lampung Selatan, Candipuro, Titiwangi	Dana Transfer Umum- Dana Alokasi Umum		Transformasi Pelayanan Publik melalui Inovasi Peningkatan Kualitas Tata Kelola Pemerintahan dan Aparatur	Aparatur	1 laporan	22,000,000	Kecamatan Candipuro
<b>TOTAL</b>							<b>2,317,483,000</b>							<b>3,019,050,000</b>	

**Rancangan Akhir Rencana Kerja Pemerintah Daerah (RKPD)  
Kabupaten Lampung Selatan  
Tahun 2023**

Kode	Kode	Kode	Kode	Kode	Kode	Urusan/ Bidang Urusan/ Program/ Kegiatan/ Sub Kegiatan	Indikator Program/ Kegiatan/ Sub Kegiatan	Target Akhir Periode RPJMD	Realisasi Capaian RKPD Tahun 2021	Prakiraan Capaian Target RKPD Tahun 2022	Capaian Kinerja dan Kerangka Pendanaan						Kelompok Sasaran	Prakiraan Maju Rencana Tahun 2024		Perangkat Daerah Penanggung Jawab		
											Target 2023	Pagu Indikatif	Lokasi	Sumber Dana	Prioritas			Target	Pagu Indikatif			
															Nasional	Daerah						
7						<b>UNSUR KEWILAYAHAN</b>																
7	01					<b>KECAMATAN</b>																<b>2,700,793,059</b>
7	01	01				<b>PROGRAM PENUNJANG URUSAN PEMERINTAHAN DAERAH KABUPATEN/KOTA</b>	Indeks Kepuasan Masyarakat (IKM)	Poin	Poin	80 Poin	<b>2,018,662,000</b>							80 Poin	<b>2,237,143,059</b>			
7	01	01	2.01			<b>Perencanaan, Penganggaran, dan Evaluasi Kinerja Perangkat Daerah</b>					<b>14,477,000</b>								<b>33,215,000</b>			
7	01	01	2.01	01		Penyusunan Dokumen Perencanaan Perangkat Daerah	Jumlah Dokumen Perencanaan Perangkat Daerah				1 Dokumen	2,400,000			Dana Transfer Umum- Dana Alokasi Umum				1 Dokumen	7,200,000	Kecamatan Merbau Mataram	
7	01	01	2.01	02		Koordinasi dan Penyusunan Dokumen RKA-SKPD	Jumlah Dokumen RKASKPD dan Laporan Hasil Koordinasi Penyusunan Dokumen RKA-SKPD				1 Dokumen	2,400,000			Dana Transfer Umum- Dana Alokasi Umum				1 Dokumen	4,235,000	Kecamatan Merbau Mataram	
7	01	01	2.01	03		Koordinasi dan Penyusunan Dokumen Perubahan RKA-SKPD	Jumlah Dokumen Perubahan RKA-SKPD dan Laporan Hasil Koordinasi Penyusunan Dokumen Perubahan RKA-SKPD				1 Dokumen	2,400,000			Dana Transfer Umum- Dana Alokasi Umum				1 Dokumen	4,235,000	Kecamatan Merbau Mataram	
7	01	01	2.01	04		Koordinasi dan Penyusunan DPA-SKPD	Jumlah Dokumen DPASKPD dan Laporan Hasil Koordinasi Penyusunan Dokumen DPA-SKPD				1 Dokumen	2,477,000			Dana Transfer Umum- Dana Alokasi Umum				1 Dokumen	4,235,000	Kecamatan Merbau Mataram	
7	01	01	2.01	05		Koordinasi dan Penyusunan Perubahan DPA- SKPD	Jumlah Laporan Penyediaan Jasa Komunikasi, Sumber Daya Air dan Listrik yang Disediakan				1 Dokumen	2,400,000			Dana Transfer Umum - Dana Alokasi Umum				1 Dokumen	4,235,000	Kecamatan Merbau Mataram	
7	01	01	2.01	06		Koordinasi dan Penyusunan Laporan Capaian Kinerja dan Ikhtisar Realisasi Kinerja SKPD	Jumlah Laporan Capaian Kinerja dan Ikhtisar Realisasi Kinerja SKPD dan Laporan Hasil Koordinasi Penyusunan Laporan Capaian Kinerja dan Ikhtisar Realisasi Kinerja SKPD				3 Laporan	2,400,000			Dana Transfer Umum- Dana Alokasi Umum				3 Laporan	9,075,000	Kecamatan Merbau Mataram	
7	01	01	2.02			<b>Administrasi Keuangan Perangkat Daerah</b>					<b>1,765,333,600</b>									<b>1,792,140,559</b>		
7	01	01	2.02	01		Penyediaan Gaji dan Tunjangan ASN	Jumlah orang yang menerima gaji dan tunjangan ASN				20 Orang	1,485,528,000							20 Orang	1,555,709,584	Kecamatan Merbau Mataram	

**Rancangan Akhir Rencana Kerja Pemerintah Daerah (RKPD)  
Kabupaten Lampung Selatan  
Tahun 2023**

Kode	Urusan/ Bidang Urusan/ Program/ Kegiatan/ Sub Kegiatan	Indikator Program/ Kegiatan/ Sub Kegiatan	Target Akhir Periode RPJMD	Realisasi Capaian RKPD Tahun 2021	Prakiraan Capaian Target RKPD Tahun 2022	Capaian Kinerja dan Kerangka Pendanaan						Kelompok Sasaran	Prakiraan Maju Rencana Tahun 2024		Perangkat Daerah Penanggung Jawab
						Target 2023	Pagu Indikatif	Lokasi	Sumber Dana	Prioritas			Target	Pagu Indikatif	
										Nasional	Daerah				
7 01 01 2.02 02	Penyediaan Administrasi Pelaksanaan Tugas ASN	Jumlah Laporan Keuangan Akhir Tahun SKPD dan Laporan Hasil Koordinasi Penyusunan Laporan Keuangan Akhir Tahun SKPD				1 Dokumen	275,805,600						1 Dokumen	223,529,350	Kecamatan Merbau Mataram
7 01 01 2.02 05	Koordinasi dan Penyusunan Laporan Keuangan Akhir Tahun SKPD	Jumlah Laporan Keuangan Akhir Tahun SKPD dan Laporan Hasil Koordinasi Penyusunan Laporan Keuangan Akhir Tahun SKPD				1 Laporan	2,000,000						1 Laporan	8,712,000	Kecamatan Merbau Mataram
7 01 01 2.02 07	Koordinasi dan Penyusunan Laporan Keuangan Bulanan/ Triwulanan/ Semesteran SKPD	Jumlah Laporan Keuangan Bulanan/ Triwulanan/ Semesteran SKPD dan Laporan Koordinasi Penyusunan Laporan Keuangan Bulanan/ Triwulanan/ Semesteran SKPD				1 Laporan	2,000,000						1 Laporan	4,189,625	Kecamatan Merbau Mataram
7 01 01 2.05	<b>Administrasi Kepegawaian Perangkat Daerah</b>						<b>15,148,000</b>							<b>20,168,500</b>	
7 01 01 2.05 02	Pengadaan Pakaian Dinas beserta Atribut Kelengkapannya	Jumlah Paket Pakaian Dinas beserta Atribut Kelengkapan				2 Paket	15,148,000		Dana Transfer Umum- Dana Alokasi Umum				2 Paket	20,168,500	Kecamatan Merbau Mataram
7 01 01 2.06	<b>Administrasi Umum Perangkat Daerah</b>						<b>129,233,400</b>							<b>260,829,000</b>	
7 01 01 2.06 01	Penyediaan Komponen Instalasi Listrik/Penerangan Bangunan Kantor	Jumlah Paket Komponen Instalasi Listrik/Penerangan Bangunan Kantor yang Disediakan				1 Paket	3,726,900		Dana Transfer Umum- Dana Alokasi Umum				1 Paket	4,620,000	Kecamatan Merbau Mataram
7 01 01 2.06 02	Penyediaan Peralatan dan Perlengkapan Kantor	Jumlah paket peralatan dan perlengkapan kantor yang disediakan				1 Paket	16,641,100		Dana Transfer Umum- Dana Alokasi Umum				1 Paket	122,089,000	Kecamatan Merbau Mataram
7 01 01 2.06 03	Penyediaan Peralatan Rumah Tangga	Jumlah paket peralatan rumah tangga yang disediakan				1 Paket	6,277,000		Dana Transfer Umum- Dana Alokasi Umum				1 Paket	8,800,000	Kecamatan Merbau Mataram
7 01 01 2.06 04	Penyediaan Bahan Logistik Kantor	Jumlah paket Bahan logistik kantor yang disediakan				1 Paket	17,388,400		Dana Transfer Umum- Dana Alokasi Umum				1 Paket	16,500,000	Kecamatan Merbau Mataram
7 01 01 2.06 05	Penyediaan Barang Cetak dan Penggandaan	Jumlah paket barang cetakan dan penggandaan yang disediakan				1 paket	7,000,000		Dana Transfer Umum- Dana Alokasi Umum				1 paket	9,680,000	Kecamatan Merbau Mataram
7 01 01 2.06 06	Penyediaan Bahan Bacaan dan Peraturan Perundang-undangan	Jumlah dokumen bahan bacaan dan peraturan perundang undangan yang disediakan				1 Dokumen	6,000,000		Dana Transfer Umum- Dana Alokasi Umum				1 Dokumen	7,260,000	Kecamatan Merbau Mataram

**Rancangan Akhir Rencana Kerja Pemerintah Daerah (RKPD)  
Kabupaten Lampung Selatan  
Tahun 2023**

Kode	Urusan/ Bidang Urusan/ Program/ Kegiatan/ Sub Kegiatan	Indikator Program/ Kegiatan/ Sub Kegiatan	Target Akhir Periode RPJMD	Realisasi Capaian RKPD Tahun 2021	Prakiraan Capaian Target RKPD Tahun 2022	Capaian Kinerja dan Kerangka Pendanaan						Kelompok Sasaran	Prakiraan Maju Rencana Tahun 2024		Perangkat Daerah Penanggung Jawab
						Target 2023	Pagu Indikatif	Lokasi	Sumber Dana	Prioritas			Target	Pagu Indikatif	
										Nasional	Daerah				
7 01 01 2.06 08	Fasilitasi Kunjungan Tamu	Jumlah laporan Fasilitasi kunjungan tamu				14 Laporan	66,800,000						14 Laporan	80,000,000	Kecamatan Merbau Mataram
7 01 01 2.06 09	Penyelenggaraan Rapat Koordinasi dan Konsultasi SKPD	Jumlah Laporan Penyelenggaraan Rapat Koordinasi dan Konsultasi SKPD				22 Laporan	5,400,000						22 Laporan	11,880,000	Kecamatan Merbau Mataram
7 01 01 2.07	<b>Pengadaan Barang Milik Daerah Penunjang Urusan Pemerintah Daerah</b>						<b>0</b>							<b>11,000,000</b>	
7 01 01 2.07 05	Pengadaan Mebel	jumlah paket mebel yang disediakan				7 Unit	0						7 Unit	11,000,000	Kecamatan Merbau Mataram
7 01 01 2.08	<b>Penyediaan Jasa Penunjang Urusan Pemerintahan Daerah</b>						<b>25,600,000</b>							<b>29,040,000</b>	
7 01 01 2.08 02	Penyediaan Jasa Komunikasi, Sumber Daya Air dan Listrik	Jumlah Laporan Penyediaan Jasa Komunikasi, Sumber Daya Air dan Listrik yang Disediakan				1 Laporan	25,600,000						1 Laporan	29,040,000	Kecamatan Merbau Mataram
7 01 01 2.09	<b>Pemeliharaan Barang Milik Daerah Penunjang Urusan Pemerintahan Daerah</b>						<b>68,870,000</b>							<b>90,750,000</b>	
7 01 01 2.09 01	Penyediaan Jasa Pemeliharaan, Biaya Pemeliharaan, dan Pajak Kendaraan Perorangan Dinas atau Kendaraan Dinas Jabatan	Jumlah Kendaraan Perorangan Dinas atau Kendaraan Dinas Jabatan yang Dipelihara dan dibayarkan Pajaknya				6 Unit	39,870,000						6 Unit	52,250,000	Kecamatan Merbau Mataram
7 01 01 2.09 06	Pemeliharaan Peralatan dan Mesin Lainnya	Jumlah peralatan dan mesin lainnya yang dipelihara				10 unit	4,000,000						10 unit	8,250,000	Kecamatan Merbau Mataram
7 01 01 2.09 09	Pemeliharaan/Rehabilitasi Gedung Kantor dan Bangunan Lainnya	Jumlah Gedung Kantor dan Bangunan Lainnya yang Dipelihara/Direhabilitasi				2 Unit	25,000,000						2 Unit	30,250,000	Kecamatan Merbau Mataram
7 01 03	<b>PROGRAM PEMBERDAYAAN MASYARAKAT DESA DAN KELURAHAN</b>	Persentase masyarakat miskin yang diberdayakan	%		%	100 %	<b>166,191,000</b>						100 %	<b>253,000,000</b>	
7 01 03 2.01	<b>Koordinasi Kegiatan Pemberdayaan Desa</b>						<b>110,691,000</b>							<b>132,000,000</b>	
7 01 03 2.01 01	Peningkatan Partisipasi Masyarakat dalam Forum Musyawarah Perencanaan Pembangunan di Desa	Jumlah Lembaga Kemasyarakatan yang Berpartisipasi dalam Forum Musyawarah Perencanaan Pembangunan di Desa				15 Lembaga	83,007,000		Dana Transfer Umum- Dana Alokasi Umum				15 Lembaga	99,000,000	Kecamatan Merbau Mataram

**Rancangan Akhir Rencana Kerja Pemerintah Daerah (RKPD)  
Kabupaten Lampung Selatan  
Tahun 2023**

Kode	Urusan/ Bidang Urusan/ Program/ Kegiatan/ Sub Kegiatan	Indikator Program/ Kegiatan/ Sub Kegiatan	Target Akhir Periode RPJMD	Realisasi Capaian RKPD Tahun 2021	Prakiraan Capaian Target RKPD Tahun 2022	Capaian Kinerja dan Kerangka Pendanaan						Kelompok Sasaran	Prakiraan Maju Rencana Tahun 2024		Perangkat Daerah Penanggung Jawab
						Target 2023	Pagu Indikatif	Lokasi	Sumber Dana	Prioritas			Target	Pagu Indikatif	
										Nasional	Daerah				
7 01 03 2.01 03	Peningkatan Efektifitas Kegiatan Pemberdayaan Masyarakat di Wilayah Kecamatan	Jumlah Laporan Peningkatan Efektivitas Kegiatan Pemberdayaan Masyarakat di Wilayah Kecamatan				2 Laporan	27,684,000		Dana Transfer Umum-Dana Alokasi Umum				2 Laporan	33,000,000	Kecamatan Merbau Mataram
7 01 03 2.03	<b>Pemberdayaan Lembaga Kemasyarakatan Tingkat Kecamatan</b>						<b>55,500,000</b>							<b>121,000,000</b>	
7 01 03 2.03 04	Fasilitasi Pengembangan Usaha Ekonomi Masyarakat	Jumlah Laporan Peningkatan Efektivitas Kegiatan Pemberdayaan Masyarakat di Wilayah Kecamatan				4 Laporan	55,500,000		Dana Transfer Umum-Dana Alokasi Umum				4 Laporan	121,000,000	Kecamatan Merbau Mataram
7 01 04	<b>PROGRAM KOORDINASI KETENTERAMAN DAN KETERTIBAN UMUM</b>	Persentase pemberdayaan masyarakat untuk menjaga keamanan dan ketertiban umum yang terlaksana	%	%		100 %	<b>79,277,000</b>						100 %	<b>123,200,000</b>	
7 01 04 2.01	<b>Koordinasi Upaya Penyelenggaraan Ketenteraman dan Ketertiban Umum</b>						<b>79,277,000</b>							<b>123,200,000</b>	
7 01 04 2.01 02	Harmonisasi Hubungan dengan Tokoh Agama dan Tokoh Masyarakat	Jumlah Laporan Pelaksanaan Harmonisasi Hubungan dengan Tokoh Agama dan Tokoh Masyarakat				3 Laporan	79,277,000		Dana Transfer Umum-Dana Alokasi Umum				3 Laporan	123,200,000	Kecamatan Merbau Mataram
7 01 06	<b>PROGRAM PEMBINAAN DAN PENGAWASAN PEMERINTAHAN DESA</b>	Persentase jumlah pemerintahan desa yang dibina	%	%		100 %	<b>8,000,000</b>						100 %	<b>87,450,000</b>	
7 01 06 2.01	<b>Fasilitasi, Rekomendasi dan Koordinasi Pembinaan dan Pengawasan Pemerintahan Desa</b>						<b>8,000,000</b>							<b>87,450,000</b>	
7 01 06 2.01 02	Fasilitasi Administrasi Tata Pemerintahan Desa	Jumlah Dokumen yang Difasilitasi dalam rangka Administrasi Tata Pemerintahan Desa				1 Dokumen	0		Dana Transfer Umum-Dana Alokasi Umum				1 Dokumen	13,200,000	Kecamatan Merbau Mataram
7 01 06 2.01 05	Fasilitasi Pelaksanaan Tugas Kepala Desa dan Perangkat Desa	Jumlah Dokumen dalam pelaksanaan Tugas Kepala Desa dan Perangkat Desa				1 Dokumen	0		Dana Transfer Umum-Dana Alokasi Umum				1 Dokumen	11,000,000	Kecamatan Merbau Mataram



**Rancangan Akhir Rencana Kerja Pemerintah Daerah (RKPD)  
Kabupaten Lampung Selatan  
Tahun 2023**

Kode	Urusan/ Bidang Urusan/ Program/ Kegiatan/ Sub Kegiatan	Indikator Program/ Kegiatan/ Sub Kegiatan	Target Akhir Periode RPJMD	Realisasi Capaian RKPD Tahun 2021	Prakiraan Capaian Target RKPD Tahun 2022	Capaian Kinerja dan Kerangka Pendanaan						Kelompok Sasaran	Prakiraan Maju Rencana Tahun 2024		Perangkat Daerah Penanggung Jawab
						Target 2023	Pagu Indikatif	Lokasi	Sumber Dana	Prioritas			Target	Pagu Indikatif	
										Nasional	Daerah				
7 01 06 2.01 07	Fasilitasi Pelaksanaan Tugas dan Fungsi Badan Permusyawaratan Desa	Jumlah Pelaksanaan tugas dan fungsi Badan Permusyawaratan Desa				1 Dokumen	8,000,000						1 Dokumen	12,650,000	Kecamatan Merbau Mataram
7 01 06 2.01 11	Fasilitasi Penyelenggaraan Ketenteraman dan Ketertiban Umum	Jumlah Fasilitasi Penyelenggaraan Ketenteraman dan Ketertiban Umum				1 Dokumen	0		Dana Transfer Umum-Dana Alokasi Umum				1 Dokumen	13,200,000	Kecamatan Merbau Mataram
7 01 06 2.01 15	Fasilitasi Penataan, Pemanfaatan, dan Pendayagunaan Ruang Desa serta Penetapan dan Penegasan Batas Desa	Jumlah Dokumen Fasilitasi dalam rangka Penataan, Pemanfaatan, dan Pendayagunaan Ruang Desa serta Penetapan dan Penegasan Batas Desa				1 Dokumen	0		Dana Transfer Umum-Dana Alokasi Umum				1 Dokumen	13,200,000	Kecamatan Merbau Mataram
7 01 06 2.01 16	Fasilitasi Penyusunan Program dan Pelaksanaan Pemberdayaan Masyarakat Desa	Jumlah Dokumen Penyusunan program dan pelaksanaan pemberdayaan masyarakat desa				1 Dokumen	0		Dana Transfer Umum-Dana Alokasi Umum				1 Dokumen	11,000,000	Kecamatan Merbau Mataram
7 01 06 2.01 17	Koordinasi Pendampingan Desa di Wilayahnya	Jumlah Koordinasi Pendampingan Desa di wilayahnya				1 Dokumen	0		Dana Transfer Umum-Dana Alokasi Umum				1 Dokumen	13,200,000	Kecamatan Merbau Mataram
<b>TOTAL</b>							<b>2,272,130,000</b>							<b>2,700,793,059</b>	



**Rancangan Akhir Rencana Kerja Pemerintah Daerah (RKPD)  
Kabupaten Lampung Selatan  
Tahun 2023**

Kode	Urusan/ Bidang Urusan/ Program/ Kegiatan/ Sub Kegiatan	Indikator Program/ Kegiatan/ Sub Kegiatan	Target Akhir Periode RPJMD	Realisasi Capaian RKPD Tahun 2021	Prakiraan Capaian Target RKPD Tahun 2022	Capaian Kinerja dan Kerangka Pendanaan						Kelompok Sasaran	Prakiraan Maju Rencana Tahun 2024		Perangkat Daerah Penanggung Jawab
						Target 2023	Pagu Indikatif	Lokasi	Sumber Dana	Prioritas			Target	Pagu Indikatif	
										Nasional	Daerah				
7 01 01 2.02 02	Penyediaan Administrasi Pelaksanaan Tugas ASN						248,160,000							250,000,000	Kecamatan Bakauheni
7 01 01 2.02 05	Koordinasi dan Penyusunan Laporan Keuangan Akhir Tahun SKPD	Jumlah Laporan Keuangan Akhir Tahun SKPD dan Laporan Hasil Koordinasi Penyusunan Laporan Keuangan Akhir Tahun SKPD				1 Laporan	1,303,000	Kab. Lampung Selatan, Bakauheni, Hatta	Dana Transfer Umum-Dana Alokasi Umum	Memperkuat Infrastruktur untuk Mendukung Pengembangan Wilayah dan Pelayanan Dasar		1 Laporan		0	Kecamatan Bakauheni
7 01 01 2.02 07	Koordinasi dan Penyusunan Laporan Keuangan Bulanan/ Triwulanan/ Semesteran SKPD						1,165,800							8,500,000	Kecamatan Bakauheni
<b>7 01 01 2.05</b>	<b>Administrasi Kepegawaian Perangkat Daerah</b>						<b>14,926,400</b>							<b>16,000,000</b>	
7 01 01 2.05 02	Pengadaan Pakaian Dinas beserta Atribut Kelengkapannya						14,926,400							16,000,000	Kecamatan Bakauheni
<b>7 01 01 2.06</b>	<b>Administrasi Umum Perangkat Daerah</b>						<b>122,277,900</b>							<b>89,031,682</b>	
7 01 01 2.06 01	Penyediaan Komponen Instalasi Listrik/Penerangan Bangunan Kantor						4,235,700							6,300,000	Kecamatan Bakauheni
7 01 01 2.06 02	Penyediaan Peralatan dan Perlengkapan Kantor						48,542,500							45,000,000	Kecamatan Bakauheni
7 01 01 2.06 03	Penyediaan Peralatan Rumah Tangga						5,621,700							4,500,000	Kecamatan Bakauheni
7 01 01 2.06 04	Penyediaan Bahan Logistik Kantor						15,864,700							16,836,182	Kecamatan Bakauheni
7 01 01 2.06 05	Penyediaan Barang Cetak dan Penggandaan						9,267,300							10,587,500	Kecamatan Bakauheni
7 01 01 2.06 06	Penyediaan Bahan Bacaan dan Peraturan Perundang-undangan						3,696,000							5,808,000	Kecamatan Bakauheni
7 01 01 2.06 08	Fasilitasi Kunjungan Tamu						35,050,000							0	Kecamatan Bakauheni
<b>7 01 01 2.07</b>	<b>Pengadaan Barang Milik Daerah Penunjang Urusan Pemerintah Daerah</b>						<b>11,742,000</b>							<b>13,045,615</b>	
7 01 01 2.07 05	Pengadaan Mebel						11,742,000							13,045,615	Kecamatan Bakauheni
<b>7 01 01 2.08</b>	<b>Penyediaan Jasa Penunjang Urusan Pemerintahan Daerah</b>						<b>47,200,000</b>							<b>15,600,000</b>	
7 01 01 2.08 02	Penyediaan Jasa Komunikasi, Sumber Daya Air dan Listrik						47,200,000							15,600,000	Kecamatan Bakauheni

**Rancangan Akhir Rencana Kerja Pemerintah Daerah (RKPD)  
Kabupaten Lampung Selatan  
Tahun 2023**

Kode	Urusan/ Bidang Urusan/ Program/ Kegiatan/ Sub Kegiatan	Indikator Program/ Kegiatan/ Sub Kegiatan	Target Akhir Periode RPJMD	Realisasi Capaian RKPD Tahun 2021	Prakiraan Capaian Target RKPD Tahun 2022	Capaian Kinerja dan Kerangka Pendanaan						Kelompok Sasaran	Prakiraan Maju Rencana Tahun 2024		Perangkat Daerah Penanggung Jawab
						Target 2023	Pagu Indikatif	Lokasi	Sumber Dana	Prioritas			Target	Pagu Indikatif	
										Nasional	Daerah				
7 01 01 2.09	<b>Pemeliharaan Barang Milik Daerah Penunjang Urusan Pemerintahan Daerah</b>						63,570,000							78,597,000	
7 01 01 2.09 01	Penyediaan Jasa Pemeliharaan, Biaya Pemeliharaan, dan Pajak Kendaraan Perorangan Dinas atau Kendaraan Dinas Jabatan						63,570,000							78,597,000	Kecamatan Bakauheni
7 01 03	<b>PROGRAM PEMBERDAYAAN MASYARAKAT DESA DAN KELURAHAN</b>						90,907,000							130,433,391	
7 01 03 2.02	<b>Kegiatan Pemberdayaan Kelurahan</b>						71,495,600							130,433,391	
7 01 03 2.02 03	Pemberdayaan Masyarakat di Kelurahan						71,495,600							130,433,391	Kecamatan Bakauheni
7 01 03 2.03	<b>Pemberdayaan Lembaga Kemasyarakatan Tingkat Kecamatan</b>						19,411,400							0	
7 01 03 2.03 04	Fasilitasi Pengembangan Usaha Ekonomi Masyarakat	Jumlah Laporan Fasilitasi Pengembangan Usaha Ekonomi Masyarakat				1 Laporan	19,411,400	Kab. Lampung Selatan, Bakauheni, Hatta	Dana Transfer Umum- Dana Alokasi Umum	Memperkuat Infrastruktur untuk Mendukung Pengembangan Wilayah dan Pelayanan Dasar		1 Laporan		0	Kecamatan Bakauheni
7 01 04	<b>PROGRAM KOORDINASI KETENTERAMAN DAN KETERTIBAN UMUM</b>						66,485,400							0	
7 01 04 2.01	<b>Koordinasi Upaya Penyelenggaraan Ketenteraman dan Ketertiban Umum</b>						66,485,400							0	
7 01 04 2.01 02	Harmonisasi Hubungan dengan Tokoh Agama dan Tokoh Masyarakat						66,485,400		Dana Transfer Umum- Dana Alokasi Umum	Memperkuat Infrastruktur untuk Mendukung Pengembangan Wilayah dan Pelayanan Dasar				0	Kecamatan Bakauheni
7 01 06	<b>PROGRAM PEMBINAAN DAN PENGAWASAN Pemerintahan Desa</b>						14,750,000							133,819,345	

**Rancangan Akhir Rencana Kerja Pemerintah Daerah (RKPD)  
Kabupaten Lampung Selatan  
Tahun 2023**

Kode	Urusan/ Bidang Urusan/ Program/ Kegiatan/ Sub Kegiatan	Indikator Program/ Kegiatan/ Sub Kegiatan	Target Akhir Periode RPJMD	Realisasi Capaian RKPD Tahun 2021	Prakiraan Capaian Target RKPD Tahun 2022	Capaian Kinerja dan Kerangka Pendanaan						Kelompok Sasaran	Prakiraan Maju Rencana Tahun 2024		Perangkat Daerah Penanggung Jawab
						Target 2023	Pagu Indikatif	Lokasi	Sumber Dana	Prioritas			Target	Pagu Indikatif	
										Nasional	Daerah				
7 01 06 2.01	Fasilitasi, Rekomendasi dan Koordinasi Pembinaan dan Pengawasan Pemerintahan Desa						14,750,000							133,819,345	
7 01 06 2.01 11	Fasilitasi Penyelenggaraan Ketenteraman dan Ketertiban Umum						14,750,000							133,819,345	Kecamatan Bakauheni
7 01 06 2.01 16	Fasilitasi Penyusunan Program dan Pelaksanaan Pemberdayaan Masyarakat Desa						0							0	Kecamatan Bakauheni
<b>TOTAL</b>							<b>1,458,628,000</b>							<b>2,078,972,707</b>	

**Rancangan Akhir Rencana Kerja Pemerintah Daerah (RKPD)  
Kabupaten Lampung Selatan  
Tahun 2023**

Kode	Urusan/ Bidang Urusan/ Program/ Kegiatan/ Sub Kegiatan	Indikator Program/ Kegiatan/ Sub Kegiatan	Target Akhir Periode RPJMD	Realisasi Capaian RKPD Tahun 2021	Prakiraan Capaian Target RKPD Tahun 2022	Capaian Kinerja dan Kerangka Pendanaan						Kelompok Sasaran	Prakiraan Maju Rencana Tahun 2024		Perangkat Daerah Penanggung Jawab			
						Target 2023	Pagu Indikatif	Lokasi	Sumber Dana	Prioritas			Target	Pagu Indikatif				
										Nasional	Daerah							
7						<b>UNSUR KEWILAYAHAN</b>												
7	01						<b>2,141,792,000</b>						<b>2,331,949,548</b>					
7	01	01				<b>PROGRAM PENUNJANG URUSAN PEMERINTAHAN DAERAH KABUPATEN/KOTA</b>	Indeks Kepuasan Pelayanan	poin	poin	81 poin	<b>1,934,677,400</b>			81 poin	<b>2,054,105,968</b>			
7	01	01	2.01			<b>Perencanaan, Penganggaran, dan Evaluasi Kinerja Perangkat Daerah</b>	Tersedianya Dokuen, Perencanaan dan Evaluasi Kinerja Perangkat Daerah	Dokumen	Dokumen	9 Dokumen	<b>7,444,500</b>			9 Dokumen	<b>7,667,835</b>			
7	01	01	2.01	01		Penyusunan Dokumen Perencanaan Perangkat Daerah	Dokumen perencanaan (RKPD,RKPD-P dan Renstra)			2 Dokumen	2,542,100	Dana Transfer Umum- Dana Alokasi Umum	Meningkatkan Sumber Daya Manusia Yang Berkualitas Dan Berdaya Saing	Transformasi Pelayanan Publik melalui Inovasi Peningkatan Kualitas Tata Kelola Pemerintahan dan Aparatur	Kantor Kecamatan Tanjugsari	2 Dokumen	2,618,363	Kecamatan Tanjung Sari
7	01	01	2.01	02		Koordinasi dan Penyusunan Dokumen RKA-SKPD	Dokumen Perencanaan (RKA-PD)			1 Dokumen	1,794,400	Dana Transfer Umum- Dana Alokasi Umum	Meningkatkan Sumber Daya Manusia Yang Berkualitas Dan Berdaya Saing		Kantor Kecamatan Tanjugsari	1 Dokumen	1,848,232	Kecamatan Tanjung Sari
7	01	01	2.01	03		Koordinasi dan Penyusunan Dokumen Perubahan RKA-SKPD	Jumlah dokumen perubahan RKA-SKPD dan laporan hasil koordinasi penyusunanDokumen perubahanRKA-SKPD			1 Dokumen	824,500	Dana Transfer Umum- Dana Alokasi Umum	Meningkatkan Sumber Daya Manusia Yang Berkualitas Dan Berdaya Saing		Kantor Kecamatan Tanjugsari	1 Dokumen	849,235	Kecamatan Tanjung Sari
7	01	01	2.01	04		Koordinasi dan Penyusunan DPA-SKPD	Jumlah dokumen DPA- SKPD dan Laporan hasilkoordinasi penyusunan dokumen DPA-SKPD			1 Dokumen	702,400	Dana Transfer Umum- Dana Alokasi Umum	Meningkatkan Sumber Daya Manusia Yang Berkualitas Dan Berdaya Saing	Transformasi Pelayanan Publik melalui Inovasi Peningkatan Kualitas Tata Kelola Pemerintahan dan Aparatur	Kantor Kecamatan Tanjugsari	1 Dokumen	723,472	Kecamatan Tanjung Sari
7	01	01	2.01	05		Koordinasi dan Penyusunan Perubahan DPA- SKPD	Jumlah Dokumen Perubahan DPA-SKPD dan laporan hasil koordinasi penyusunan dokumen perubahan DPA-SKPD			1 Dokumen	722,600	Dana Transfer Umum- Dana Alokasi Umum	Meningkatkan Sumber Daya Manusia Yang Berkualitas Dan Berdaya Saing		Kantor Kecamatan Tanjugsari	1 Dokumen	744,278	Kecamatan Tanjung Sari
7	01	01	2.01	06		Koordinasi dan Penyusunan Laporan Capaian Kinerja dan Ikhtisar Realisasi Kinerja SKPD	Jumlah laporan capaian kinerja dan ikhtisar realisasi kinerja SKPD dan laporan hasil koordinasi penyusunan laporan capaian kinerja dan iktisar realisasi kinerja SKPD			3 Dokumen	858,500	Dana Transfer Umum- Dana Alokasi Umum	Meningkatkan Sumber Daya Manusia Yang Berkualitas Dan Berdaya Saing	Transformasi Pelayanan Publik melalui Inovasi Peningkatan Kualitas Tata Kelola Pemerintahan dan Aparatur	Kantor Kecamatan Tanjugsari	3 Dokumen	884,255	Kecamatan Tanjung Sari

**Rancangan Akhir Rencana Kerja Pemerintah Daerah (RKPD)  
Kabupaten Lampung Selatan  
Tahun 2023**

Kode	Urusan/ Bidang Urusan/ Program/ Kegiatan/ Sub Kegiatan	Indikator Program/ Kegiatan/ Sub Kegiatan	Target Akhir Periode RPJMD	Realisasi Capaian RKPD Tahun 2021	Prakiraan Capaian Target RKPD Tahun 2022	Capaian Kinerja dan Kerangka Pendanaan						Kelompok Sasaran	Prakiraan Maju Rencana Tahun 2024		Perangkat Daerah Penanggung Jawab
						Target 2023	Pagu Indikatif	Lokasi	Sumber Dana	Prioritas			Target	Pagu Indikatif	
										Nasional	Daerah				
7 01 01 2.02	<b>Administrasi Keuangan Perangkat Daerah</b>	Pesentase Administrasi Keuangan Perangkat Daerah	%		%	100 %	<b>1,587,069,100</b>						100 %	<b>1,655,489,178</b>	
7 01 01 2.02 01	Penyediaan Gaji dan Tunjangan ASN	Jumlah orang yang menerima gaji dan tunjangan ASN				14 Orang	1,332,206,000		Dana Transfer Umum- Dana Alokasi Umum	Meningkatkan Sumber Daya Manusia Yang Berkualitas Dan Berdaya Saing	Transformasi Pelayanan Publik melalui Inovasi Peningkatan Kualitas Tata Kelola Pemerintahan dan Aparatur		14 Orang	1,390,944,400	Kecamatan Tanjung Sari
7 01 01 2.02 02	Penyediaan Administrasi Pelaksanaan Tugas ASN						252,140,500		Dana Transfer Umum- Dana Alokasi Umum	Meningkatkan Sumber Daya Manusia Yang Berkualitas Dan Berdaya Saing	Transformasi Pelayanan Publik melalui Inovasi Peningkatan Kualitas Tata Kelola Pemerintahan dan Aparatur			261,740,500	Kecamatan Tanjung Sari
7 01 01 2.02 05	Koordinasi dan Penyusunan Laporan Keuangan Akhir Tahun SKPD	Jumlah laporan keuangan akhir tahun SKPD dan laporan hasil koordinasi penyusunan laporan keuangan akhir tahun SKPD				1 Laporan	1,289,200		Dana Transfer Umum- Dana Alokasi Umum	Meningkatkan Sumber Daya Manusia Yang Berkualitas Dan Berdaya Saing	Transformasi Pelayanan Publik melalui Inovasi Peningkatan Kualitas Tata Kelola Pemerintahan dan Aparatur		1 Laporan	1,327,876	Kecamatan Tanjung Sari
7 01 01 2.02 07	Koordinasi dan Penyusunan Laporan Keuangan Bulanan/ Triwulanan/ Semesteran SKPD						1,433,400		Dana Transfer Umum- Dana Alokasi Umum	Meningkatkan Sumber Daya Manusia Yang Berkualitas Dan Berdaya Saing	Transformasi Pelayanan Publik melalui Inovasi Peningkatan Kualitas Tata Kelola Pemerintahan dan Aparatur			1,476,402	Kecamatan Tanjung Sari
7 01 01 2.05	<b>Administrasi Kepegawaian Perangkat Daerah</b>	Persentase Administrasi Kepegawaian Perangkat Daerah	%		%	100 %	<b>0</b>						100 %	<b>14,000,000</b>	
7 01 01 2.05 02	Pengadaan Pakaian Dinas beserta Atribut Kelengkapannya	Jumlah Paket Pakaian Dinas beserta Atribut Kelengkapan				30 Paket	0		Dana Transfer Umum- Dana Alokasi Umum		Transformasi Pelayanan Publik melalui Inovasi Peningkatan Kualitas Tata Kelola Pemerintahan dan Aparatur	Aparatur kecamatan Tanjung Sari	30 Paket	14,000,000	Kecamatan Tanjung Sari
7 01 01 2.06	<b>Administrasi Umum Perangkat Daerah</b>	Persentase Penyelenggaraan Administrasi Umum Perangkat Daerah	%		%	100 %	<b>181,943,800</b>						100 %	<b>224,304,855</b>	

**Rancangan Akhir Rencana Kerja Pemerintah Daerah (RKPD)  
Kabupaten Lampung Selatan  
Tahun 2023**

Kode	Urusan/ Bidang Urusan/ Program/ Kegiatan/ Sub Kegiatan	Indikator Program/ Kegiatan/ Sub Kegiatan	Target Akhir Periode RPJMD	Realisasi Capaian RKPD Tahun 2021	Prakiraan Capaian Target RKPD Tahun 2022	Capaian Kinerja dan Kerangka Pendanaan						Kelompok Sasaran	Prakiraan Maju Rencana Tahun 2024		Perangkat Daerah Penanggung Jawab
						Target 2023	Pagu Indikatif	Lokasi	Sumber Dana	Prioritas			Target	Pagu Indikatif	
										Nasional	Daerah				
7.01.01.2.06.01	Penyediaan Komponen Instalasi Listrik/Penerangan Bangunan Kantor	jumlah paket komponen instalasi listrik/penerangan bangunan kantor yang disediakan				1 paket	5,308,600		Dana Transfer Umum-Dana Alokasi Umum	Transformasi Pelayanan Publik melalui Inovasi Peningkatan Kualitas Tata Kelola Pemerintahan dan Aparatur		1 paket	5,467,858	Kecamatan Tanjung Sari	
7.01.01.2.06.02	Penyediaan Peralatan dan Perlengkapan Kantor						28,500,000		Dana Transfer Umum-Dana Alokasi Umum	Transformasi Pelayanan Publik melalui Inovasi Peningkatan Kualitas Tata Kelola Pemerintahan dan Aparatur			48,000,000	Kecamatan Tanjung Sari	
7.01.01.2.06.03	Penyediaan Peralatan Rumah Tangga	Jumlah paket peralatan rumah tangga yang disediakan				1 paket	6,229,400		Dana Transfer Umum-Dana Alokasi Umum	Transformasi Pelayanan Publik melalui Inovasi Peningkatan Kualitas Tata Kelola Pemerintahan dan Aparatur		1 paket	6,416,282	Kecamatan Tanjung Sari	
7.01.01.2.06.04	Penyediaan Bahan Logistik Kantor	Jumlah paket bahan logistik kantor yang disediakan				1 paket	18,785,100		Dana Transfer Umum-Dana Alokasi Umum	Transformasi Pelayanan Publik melalui Inovasi Peningkatan Kualitas Tata Kelola Pemerintahan dan Aparatur		1 paket	22,438,653	Kecamatan Tanjung Sari	
7.01.01.2.06.05	Penyediaan Barang Cetak dan Penggandaan	Jumlah paket barang cetak dan penggandaan yang disediakan				1 paket	13,030,700		Dana Transfer Umum-Dana Alokasi Umum	Transformasi Pelayanan Publik melalui Inovasi Peningkatan Kualitas Tata Kelola Pemerintahan dan Aparatur		1 paket	13,457,362	Kecamatan Tanjung Sari	
7.01.01.2.06.06	Penyediaan Bahan Bacaan dan Peraturan Perundang-undangan	Jumlah dokumen bahan bacaan dan peraturan perundang-undangan yang disediakan				1 Dokumen	3,600,000		Dana Transfer Umum-Dana Alokasi Umum	Transformasi Pelayanan Publik melalui Inovasi Peningkatan Kualitas Tata Kelola Pemerintahan dan Aparatur		1 Dokumen	7,200,000	Kecamatan Tanjung Sari	
7.01.01.2.06.08	Fasilitasi Kunjungan Tamu	Jumlah laporan fasilitasi kunjungan tamu				7 Laporan	94,490,000		Dana Transfer Umum-Dana Alokasi Umum	Transformasi Pelayanan Publik melalui Inovasi Peningkatan Kualitas Tata Kelola Pemerintahan dan Aparatur		7 Laporan	97,324,700	Kecamatan Tanjung Sari	



**Rancangan Akhir Rencana Kerja Pemerintah Daerah (RKPD)  
Kabupaten Lampung Selatan  
Tahun 2023**

Kode	Urusan/ Bidang Urusan/ Program/ Kegiatan/ Sub Kegiatan	Indikator Program/ Kegiatan/ Sub Kegiatan	Target Akhir Periode RPJMD	Realisasi Capaian RKPD Tahun 2021	Prakiraan Capaian Target RKPD Tahun 2022	Capaian Kinerja dan Kerangka Pendanaan						Kelompok Sasaran	Prakiraan Maju Rencana Tahun 2024		Perangkat Daerah Penanggung Jawab
						Target 2023	Pagu Indikatif	Lokasi	Sumber Dana	Prioritas			Target	Pagu Indikatif	
										Nasional	Daerah				
7 01 01 2.06 09	Penyelenggaraan Rapat Koordinasi dan Konsultasi SKPD	Jumlah laporan penyelenggaraan rapat koordinasi dan konsultasi SKPD				80 Laporan	12,000,000		Dana Transfer Umum- Dana Alokasi Umum	Transformasi Pelayanan Publik melalui Inovasi Peningkatan Kualitas Tata Kelola Pemerintahan dan Aparatur		80 Laporan	24,000,000	Kecamatan Tanjung Sari	
7 01 01 2.07	<b>Pengadaan Barang Milik Daerah Penunjang Urusan Pemerintah Daerah</b>	Barang Milik Daerah	unit		unit	2 unit	<b>22,250,000</b>					2 unit	<b>22,250,000</b>		
7 01 01 2.07 05	Pengadaan Mebel	Jumlah paket mebel yang disediakan				10 Unit	22,250,000		Dana Transfer Umum- Dana Alokasi Umum	Transformasi Pelayanan Publik melalui Inovasi Peningkatan Kualitas Tata Kelola Pemerintahan dan Aparatur	Kantor Kecamatan Tanjungsari	10 Unit	22,250,000	Kecamatan Tanjung Sari	
7 01 01 2.08	<b>Penyediaan Jasa Penunjang Urusan Pemerintahan Daerah</b>	Tersedianya Jasa Penunjang Urusan Pemerintah Daerah	Bulan		Bulan	12 Bulan	<b>53,200,000</b>					12 Bulan	<b>44,496,000</b>		
7 01 01 2.08 02	Penyediaan Jasa Komunikasi, Sumber Daya Air dan Listrik	Jumlah laporan penyediaan jasa komunikasi, sumber daya air dan listrik yang disediakan				1 Laporan	53,200,000		Dana Transfer Umum- Dana Alokasi Umum	Meningkatkan Sumber Daya Manusia Yang Berkualitas Dan Berdaya Saing	Kantor Kecamatan Tanjungsari	1 Laporan	44,496,000	Kecamatan Tanjung Sari	
7 01 01 2.09	<b>Pemeliharaan Barang Milik Daerah Penunjang Urusan Pemerintahan Daerah</b>	Persentase Barang Milik Daerah yang dipelihara	%		%	100 %	<b>82,770,000</b>					100 %	<b>85,898,100</b>		
7 01 01 2.09 01	Penyediaan Jasa Pemeliharaan, Biaya Pemeliharaan, dan Pajak Kendaraan Perorangan Dinas atau Kendaraan Dinas Jabatan	Jumlah kendaraan perorangan dinas atau kendaraan dinas jabatan yang dipelihara dan dibayarkan pajaknya				3 Unit	43,270,000		Dana Transfer Umum- Dana Alokasi Umum	Transformasi Pelayanan Publik melalui Inovasi Peningkatan Kualitas Tata Kelola Pemerintahan dan Aparatur	Kendaraan Dinas, Peralatan dan Geduung Kantor Keecmtn Tanjungsari	3 Unit	44,568,100	Kecamatan Tanjung Sari	
7 01 01 2.09 06	Pemeliharaan Peralatan dan Mesin Lainnya	Jumlah peralatan dan mesin lainnya yang dipelihara				21 Unit	9,500,000		Dana Transfer Umum- Dana Alokasi Umum	Transformasi Pelayanan Publik melalui Inovasi Peningkatan Kualitas Tata Kelola Pemerintahan dan Aparatur	Kendaraan Dinas, Peralatan dan Geduung Kantor Keecmtn Tanjungsari	21 Unit	11,330,000	Kecamatan Tanjung Sari	

**Rancangan Akhir Rencana Kerja Pemerintah Daerah (RKPD)  
Kabupaten Lampung Selatan  
Tahun 2023**

Kode	Urusan/ Bidang Urusan/ Program/ Kegiatan/ Sub Kegiatan	Indikator Program/ Kegiatan/ Sub Kegiatan	Target Akhir Periode RPJMD	Realisasi Capaian RKPD Tahun 2021	Prakiraan Capaian Target RKPD Tahun 2022	Capaian Kinerja dan Kerangka Pendanaan						Kelompok Sasaran	Prakiraan Maju Rencana Tahun 2024		Perangkat Daerah Penanggung Jawab
						Target 2023	Pagu Indikatif	Lokasi	Sumber Dana	Prioritas			Target	Pagu Indikatif	
										Nasional	Daerah				
7 01 01 2.09 07	Pemeliharaan Aset Tetap Lainnya	Jumlah sarana dan prasarana pendukung gedung kantor atau bangunan lainnya yang dipelihara/direhabilitasi				2 unit	30,000,000		Dana Transfer Umum-Dana Alokasi Umum	Transformasi Pelayanan Publik melalui Inovasi Peningkatan Kualitas Tata Kelola Pemerintahan dan Aparatur	Kendaraan Dinas, Peralatan dan Gedung Kantor Keecmtn Tanjungsari	2 unit	30,000,000	Kecamatan Tanjung Sari	
7 01 03	<b>PROGRAM PEMBERDAYAAN MASYARAKAT DESA DAN KELURAHAN</b>	Persentase masyarakat Desa/ Kelurahan yang diberdayakan	%		%	100 %	<b>142,574,600</b>					100 %	<b>144,494,630</b>		
7 01 03 2.01	<b>Koordinasi Kegiatan Pemberdayaan Desa</b>	Desa yyang dilakukan pemeberdayaan di wilyah Kecamatan	Desa		Desa	8 Desa	<b>64,001,000</b>					8 Desa	<b>65,921,030</b>		
7 01 03 2.01 01	Peningkatan Partisipasi Masyarakat dalam Forum Musyawarah Perencanaan Pembangunan di Desa						64,001,000		Dana Transfer Umum-Dana Alokasi Umum	Memperkuat Infrastruktur Untuk Mendukung Pengembangan Ekonomi Dan Pelayanan Dasar	Meningkatkan Sumber Daya Manusia yang Berkualitas dan Berdaya Saing	Masyarakat dan Desa di Kecamatan Tanjungsari		65,921,030	Kecamatan Tanjung Sari
7 01 03 2.03	<b>Pemberdayaan Lembaga Kemasyarakatan Tingkat Kecamatan</b>	Terlaksananya Lembaga Kemasyarakatan Tingkat Kecamatan yang di berdayakana	Desa		Desa	8 Desa	<b>78,573,600</b>					8 Desa	<b>78,573,600</b>		
7 01 03 2.03 04	Fasilitasi Pengembangan Usaha Ekonomi Masyarakat	Jumlah laporan fasilitasi pengembangan usaha ekonomi masyarakat				2 Laporan	78,573,600		Dana Transfer Umum-Dana Alokasi Umum	Memperkuat Infrastruktur Untuk Mendukung Pengembangan Ekonomi Dan Pelayanan Dasar	Mempercepat Penanggulangan Kemiskinan melalui Efektivitas Bantuan Sosial dan Peningkatan Kinerja Sektor Pertanian, Perikanan, Pariwisata Unggulan, Perindustrian, dan UKM serta Kemudahan Investasi	Masyarakat dan Desa di Kecamatan Tanjungsari	2 Laporan	78,573,600	Kecamatan Tanjung Sari
7 01 04	<b>PROGRAM KOORDINASI KETENTRAMAN DAN KETERTIBAN UMUM</b>	Persentase kegiatan koordinasi dengan pihak terkait dalam upaya peningkatan ketentraman dan ketertiban umum	%		%	100 %	<b>64,540,000</b>					100 %	<b>133,348,950</b>		
7 01 04 2.01	<b>Koordinasi Upaya Penyelenggaraan Ketenteraman dan Ketertiban Umum</b>	Jumlah Koordinasi Dengan Pihak Terkait Dalam Upaya Peningkatan Ketenteraman dan Ketertiban Umum	keg		keg	3 keg	<b>64,540,000</b>					3 keg	<b>133,348,950</b>		

**Rancangan Akhir Rencana Kerja Pemerintah Daerah (RKPD)  
Kabupaten Lampung Selatan  
Tahun 2023**

Kode	Urusan/ Bidang Urusan/ Program/ Kegiatan/ Sub Kegiatan	Indikator Program/ Kegiatan/ Sub Kegiatan	Target Akhir Periode RPJMD	Realisasi Capaian RKPD Tahun 2021	Prakiraan Capaian Target RKPD Tahun 2022	Capaian Kinerja dan Kerangka Pendanaan						Kelompok Sasaran	Prakiraan Maju Rencana Tahun 2024		Perangkat Daerah Penanggung Jawab
						Target 2023	Pagu Indikatif	Lokasi	Sumber Dana	Prioritas			Target	Pagu Indikatif	
										Nasional	Daerah				
7 01 04 2.01 02	Harmonisasi Hubungan dengan Tokoh Agama dan Tokoh Masyarakat	Jumlah Laporan Pelaksanaan Harmonisasi Hubungan dengan Tokoh Agama dan Tokoh Masyarakat				3 Laporan	64,540,000	Kab. Lampung Selatan, Tanjung Sari, Wonodadi	Dana Transfer Umum- Dana Alokasi Umum Dana Transfer Umum- Dana Alokasi Umum	Transformasi Pelayanan Publik melalui Inovasi Peningkatan Kualitas Tata Kelola Pemerintahan dan Aparatur Transformasi Pelayanan Publik melalui Inovasi Peningkatan Kualitas Tata Kelola Pemerintahan dan Aparatur Transformasi Pelayanan Publik melalui Inovasi Peningkatan Kualitas Tata Kelola Pemerintahan dan Aparatur	Masyarakat dan Desa di Kecamatan Tanjungsari	3 Laporan	133,348,950	Kecamatan Tanjung Sari	
<b>TOTAL</b>							<b>2,141,792,000</b>						<b>2,331,949,548</b>		

**Rancangan Akhir Rencana Kerja Pemerintah Daerah (RKPD)  
Kabupaten Lampung Selatan  
Tahun 2023**

Kode	Urusan/ Bidang Urusan/ Program/ Kegiatan/ Sub Kegiatan	Indikator Program/ Kegiatan/ Sub Kegiatan	Target Akhir Periode RPJMD	Realisasi Capaian RKPD Tahun 2021	Prakiraan Capaian Target RKPD Tahun 2022	Capaian Kinerja dan Kerangka Pendanaan						Kelompok Sasaran	Prakiraan Maju Rencana Tahun 2024		Perangkat Daerah Penanggung Jawab			
						Target 2023	Pagu Indikatif	Lokasi	Sumber Dana	Prioritas			Target	Pagu Indikatif				
										Nasional	Daerah							
7						<b>UNSUR KEWILAYAHAN</b>												
7	01						<b>1,857,165,000</b>						<b>2,482,575,000</b>					
7	01	01				<b>PROGRAM PENUNJANG URUSAN PEMERINTAHAN DAERAH KABUPATEN/KOTA</b>	Indek Kepuasan Pelayanan	Poin	Poin	72 Poin	<b>1,610,669,400</b>			72 Poin	<b>2,094,165,000</b>			
7	01	01	2.01			<b>Perencanaan, Penganggaran, dan Evaluasi Kinerja Perangkat Daerah</b>	Dokumen Perencanaan, Penganggaran dan Evaluasi Kinerja Perangkat Daerah	Dokumen	Dokumen	9 Dokumen	<b>20,307,000</b>			9 Dokumen	<b>26,730,000</b>			
7	01	01	2.01	01		Penyusunan Dokumen Perencanaan Perangkat Daerah	Jumlah Dokumen Perencanaan Perangkat daerah			2 Dokumen	4,398,900	Kab. Lampung Selatan, Way Sulan, Karang Pucung	Dana Transfer Umum- Dana Alokasi Umum	Transformasi Pelayanan Publik melalui Inovasi Peningkatan Kualitas Tata Kelola Pemerintahan dan Aparatur	Aparatur Pemerintah Kecamatan	2 Dokumen	6,600,000	Kecamatan Way Sulan
7	01	01	2.01	02		Koordinasi dan Penyusunan Dokumen RKA-SKPD	Jumlah Dokumen RKA - SKPD dan Koordinasi dan Hasil Laporan Koordinasi Penyusunan Dokumen RKA-SKPD			1 Dokumen	2,979,900	Kab. Lampung Selatan, Way Sulan, Karang Pucung	Dana Transfer Umum- Dana Alokasi Umum	Transformasi Pelayanan Publik melalui Inovasi Peningkatan Kualitas Tata Kelola Pemerintahan dan Aparatur	Aparatur Pemerintah Kecamatan	1 Dokumen	3,905,000	Kecamatan Way Sulan
7	01	01	2.01	03		Koordinasi dan Penyusunan Dokumen Perubahan RKA-SKPD	Jumlah Dokumen RKA Perubahan - SKPD dan Laporan Hasil Koordinasi Penyusunan Dokumen Perubahan RKA - SKPD			1 Dokumen	3,001,600	Kab. Lampung Selatan, Way Sulan, Karang Pucung	Dana Transfer Umum- Dana Alokasi Umum	Transformasi Pelayanan Publik melalui Inovasi Peningkatan Kualitas Tata Kelola Pemerintahan dan Aparatur	Aparatur Pemerintah Kecamatan	1 Dokumen	3,905,000	Kecamatan Way Sulan
7	01	01	2.01	04		Koordinasi dan Penyusunan DPA-SKPD	Jumlah Dokumen DPA - SKPD dan Laporan Hasil Koordinasi Penyusunan DPA - SKPD			1 Dokumen	2,999,300	Kab. Lampung Selatan, Way Sulan, Karang Pucung	Dana Transfer Umum- Dana Alokasi Umum	Transformasi Pelayanan Publik melalui Inovasi Peningkatan Kualitas Tata Kelola Pemerintahan dan Aparatur	Aparatur Pemerintah Kecamatan	1 Dokumen	3,905,000	Kecamatan Way Sulan
7	01	01	2.01	05		Koordinasi dan Penyusunan Perubahan DPA- SKPD	Jumlah Dokumen Perubahan DPA - SKPD dan Laporan Hasil Koordinasi dan Penyusunan Perubahan DPA - SKPD			1 Dokumen	3,095,300	Kab. Lampung Selatan, Way Sulan, Karang Pucung	Dana Transfer Umum- Dana Alokasi Umum	Transformasi Pelayanan Publik melalui Inovasi Peningkatan Kualitas Tata Kelola Pemerintahan dan Aparatur	Aparatur Pemerintah Kecamatan	1 Dokumen	3,905,000	Kecamatan Way Sulan

**Rancangan Akhir Rencana Kerja Pemerintah Daerah (RKPD)  
Kabupaten Lampung Selatan  
Tahun 2023**

Kode	Urusan/ Bidang Urusan/ Program/ Kegiatan/ Sub Kegiatan	Indikator Program/ Kegiatan/ Sub Kegiatan	Target Akhir Periode RPJMD	Realisasi Capaian RKPD Tahun 2021	Prakiraan Capaian Target RKPD Tahun 2022	Capaian Kinerja dan Kerangka Pendanaan						Kelompok Sasaran	Prakiraan Maju Rencana Tahun 2024		Perangkat Daerah Penanggung Jawab
						Target 2023	Pagu Indikatif	Lokasi	Sumber Dana	Prioritas			Target	Pagu Indikatif	
										Nasional	Daerah				
7 01 01 2.01 06	Koordinasi dan Penyusunan Laporan Capaian Kinerja dan Ikhtisar Realisasi Kinerja SKPD	Jumlah Laporan Capaian Kinerja dan Ikhtisar Realisasi Kinerja SKPD dan Laporan Hasil Koordinasi Penyusunan Laporan Capaian Kinerja dan Ikhtisar Realisasi Kinerja SKPD				3 Laporan	3,832,000	Kab. Lampung Selatan, Way Sulan, Karang Pucung	Dana Transfer Umum-Dana Alokasi Umum		Transformasi Pelayanan Publik melalui Inovasi Peningkatan Kualitas Tata Kelola Pemerintahan dan Aparatur	Aparatur Pemerintah Kecamatan	3 Laporan	4,510,000	Kecamatan Way Sulan
<b>7 01 01 2.02</b>	<b>Administrasi Keuangan Perangkat Daerah</b>	Adminitrasi Keuangan	%		%	100 %	<b>1,350,889,500</b>						100 %	<b>1,686,850,000</b>	
7 01 01 2.02 01	Penyediaan Gaji dan Tunjangan ASN	Jumlah Orang Menerima Gaji dan Tunjangan ASN				11 Orang / Perbulan	1,145,388,600	Kab. Lampung Selatan, Way Sulan, Karang Pucung	Dana Transfer Umum-Dana Alokasi Umum		Transformasi Pelayanan Publik melalui Inovasi Peningkatan Kualitas Tata Kelola Pemerintahan dan Aparatur	Aparatur Pemerintah Kecamatan	11 Orang / Perbulan	1,463,000,000	Kecamatan Way Sulan
7 01 01 2.02 02	Penyediaan Administrasi Pelaksanaan Tugas ASN	Jumlah Dokumen Hasil Penyediaan Adminitrasi Pelaksanaan Tugas ASN				1 Dokumen	199,168,400	Kab. Lampung Selatan, Way Sulan, Karang Pucung	Dana Transfer Umum - Dana Alokasi Umum		Transformasi Pelayanan Publik melalui Inovasi Peningkatan Kualitas Tata Kelola Pemerintahan dan Aparatur	Aparatur Pemerintah Kecamatan	1 Dokumen	214,500,000	Kecamatan Way Sulan
7 01 01 2.02 05	Koordinasi dan Penyusunan Laporan Keuangan Akhir Tahun SKPD	Jumlah Laporan Keuangan Akhir Tahun SKPD dan Laporan Hasil Koordinasi Penyusunan Laporan Keuangan Akhir Tahun SKPD				1 Laporan	3,067,000	Kab. Lampung Selatan, Way Sulan, Karang Pucung	Dana Transfer Umum-Dana Alokasi Umum		Transformasi Pelayanan Publik melalui Inovasi Peningkatan Kualitas Tata Kelola Pemerintahan dan Aparatur	Aparatur Pemerintah Kecamatan	1 Laporan	5,500,000	Kecamatan Way Sulan
7 01 01 2.02 07	Koordinasi dan Penyusunan Laporan Keuangan Bulanan/ Triwulanan/ Semesteran SKPD	Jumlah Laporan Keuangan Bulanan /Triwulan / Semesteran SKPD dan Laporan Koordinasi Penyususnan Keuangan Bulanan / Triwulan / Semesteran SKPD				1 Laporan	3,265,500	Kab. Lampung Selatan, Way Sulan, Karang Pucung	Dana Transfer Umum-Dana Alokasi Umum		Transformasi Pelayanan Publik melalui Inovasi Peningkatan Kualitas Tata Kelola Pemerintahan dan Aparatur	Aparatur Pemerintah Kecamatan	1 Laporan	3,850,000	Kecamatan Way Sulan
<b>7 01 01 2.05</b>	<b>Administrasi Kepegawaian Perangkat Daerah</b>	Penyelenggaraan Administrasi Kepegawaian	%		%	100 %	<b>6,437,500</b>						100 %	<b>16,500,000</b>	
7 01 01 2.05 02	Pengadaan Pakaian Dinas beserta Atribut Kelengkapannya	Jumlah Paket Pakaian Dinas beserta Atribut Kelengkapan				1 Paket	6,437,500	Kab. Lampung Selatan, Way Sulan, Karang Pucung	Dana Transfer Umum-Dana Alokasi Umum	Meningkatkan Sumber Daya Manusia Yang Berkualitas Dan Berdaya Saing	Transformasi Pelayanan Publik melalui Inovasi Peningkatan Kualitas Tata Kelola Pemerintahan dan Aparatur	Aparatur Kecamatan Way Sulan	1 Paket	16,500,000	Kecamatan Way Sulan

**Rancangan Akhir Rencana Kerja Pemerintah Daerah (RKPD)  
Kabupaten Lampung Selatan  
Tahun 2023**

Kode	Urusan/ Bidang Urusan/ Program/ Kegiatan/ Sub Kegiatan	Indikator Program/ Kegiatan/ Sub Kegiatan	Target Akhir Periode RPJMD	Realisasi Capaian RKPD Tahun 2021	Prakiraan Capaian Target RKPD Tahun 2022	Capaian Kinerja dan Kerangka Pendanaan						Kelompok Sasaran	Prakiraan Maju Rencana Tahun 2024		Perangkat Daerah Penanggung Jawab
						Target 2023	Pagu Indikatif	Lokasi	Sumber Dana	Prioritas			Target	Pagu Indikatif	
										Nasional	Daerah				
7 01 01 2.06	<b>Administrasi Umum Perangkat Daerah</b>	Penyelenggaraan Administrasi Umum	%		%	100 %	<b>108,773,000</b>						100 %	<b>206,085,000</b>	
7 01 01 2.06 01	Penyediaan Komponen Instalasi Listrik/Penerangan Bangunan Kantor	Jumlah Paket Penyediaan Komponen Instalasi Penerangan Bangunan Kantor yang Disediakan				1 Paket	3,176,900	Kab. Lampung Selatan, Way Sulan, Karang Pucung	Dana Transfer Umum- Dana Alokasi Umum	Meningkatkan Sumber Daya Manusia Yang Berkualitas Dan Berdaya Saing	Transformasi Pelayanan Publik melalui Inovasi Peningkatan Kualitas Tata Kelola Pemerintahan dan Aparatur		1 Paket	4,620,000	Kecamatan Way Sulan
7 01 01 2.06 02	Penyediaan Peralatan dan Perlengkapan Kantor	Jumlah Paket Penyediaan Peralatan dan Perlengkapan Kantor yang Disediakan				1 Paket	34,458,600	Kab. Lampung Selatan, Way Sulan, Karang Pucung	Dana Transfer Umum- Dana Alokasi Umum	Meningkatkan Sumber Daya Manusia Yang Berkualitas Dan Berdaya Saing	Transformasi Pelayanan Publik melalui Inovasi Peningkatan Kualitas Tata Kelola Pemerintahan dan Aparatur		1 Paket	78,650,000	Kecamatan Way Sulan
7 01 01 2.06 03	Penyediaan Peralatan Rumah Tangga	Jumlah Paket Penyediaan Peralatan rumah tangga yang disediakan				1 Paket	2,916,100	Kab. Lampung Selatan, Way Sulan, Karang Pucung	Dana Transfer Umum- Dana Alokasi Umum	Meningkatkan Sumber Daya Manusia Yang Berkualitas Dan Berdaya Saing	Transformasi Pelayanan Publik melalui Inovasi Peningkatan Kualitas Tata Kelola Pemerintahan dan Aparatur		1 Paket	7,865,000	Kecamatan Way Sulan
7 01 01 2.06 04	Penyediaan Bahan Logistik Kantor	Jumlah Paket Penyediaan Bahan Logistik Kantor yang disediakan				1 Paket	11,347,900	Kab. Lampung Selatan, Way Sulan, Karang Pucung	Dana Transfer Umum- Dana Alokasi Umum	Meningkatkan Sumber Daya Manusia Yang Berkualitas Dan Berdaya Saing	Transformasi Pelayanan Publik melalui Inovasi Peningkatan Kualitas Tata Kelola Pemerintahan dan Aparatur		1 Paket	17,050,000	Kecamatan Way Sulan
7 01 01 2.06 05	Penyediaan Barang Cetakan dan Penggandaan	Jumlah Paket Penyediaan Barang Cetakan dan Penggandaan yang disediakan				1 Paket	6,903,500	Kab. Lampung Selatan, Way Sulan, Karang Pucung	Dana Transfer Umum- Dana Alokasi Umum	Meningkatkan Sumber Daya Manusia Yang Berkualitas Dan Berdaya Saing	Transformasi Pelayanan Publik melalui Inovasi Peningkatan Kualitas Tata Kelola Pemerintahan dan Aparatur		1 Paket	9,900,000	Kecamatan Way Sulan
7 01 01 2.06 06	Penyediaan Bahan Bacaan dan Peraturan Perundang-undangan	Jumlah Dokumen Penyediaan Bahan Bacaan dan Peraturan Perundang - undangan yang disediakan				1 Dokumen	4,800,000	Kab. Lampung Selatan, Way Sulan, Karang Pucung	Dana Transfer Umum- Dana Alokasi Umum	Meningkatkan Sumber Daya Manusia Yang Berkualitas Dan Berdaya Saing	Transformasi Pelayanan Publik melalui Inovasi Peningkatan Kualitas Tata Kelola Pemerintahan dan Aparatur Transformasi Pelayanan Publik melalui Inovasi Peningkatan Kualitas Tata Kelola Pemerintahan dan Aparatur		1 Dokumen	5,500,000	Kecamatan Way Sulan

**Rancangan Akhir Rencana Kerja Pemerintah Daerah (RKPD)  
Kabupaten Lampung Selatan  
Tahun 2023**

Kode	Urusan/ Bidang Urusan/ Program/ Kegiatan/ Sub Kegiatan	Indikator Program/ Kegiatan/ Sub Kegiatan	Target Akhir Periode RPJMD	Realisasi Capaian RKPD Tahun 2021	Prakiraan Capaian Target RKPD Tahun 2022	Capaian Kinerja dan Kerangka Pendanaan						Kelompok Sasaran	Prakiraan Maju Rencana Tahun 2024		Perangkat Daerah Penanggung Jawab
						Target 2023	Pagu Indikatif	Lokasi	Sumber Dana	Prioritas			Target	Pagu Indikatif	
										Nasional	Daerah				
7.01.01.2.06.08	Fasilitasi Kunjungan Tamu	Jumlah Laporan Fasilitasi Kunjungan Tamu				16 Laporan	42,050,000	Kab. Lampung Selatan, Way Sulan, Karang Pucung	Dana Transfer Umum - Dana Alokasi Umum	Meningkatkan Sumber Daya Manusia Yang Berkualitas Dan Berdaya Saing	Transformasi Pelayanan Publik melalui Inovasi Peningkatan Kualitas Tata Kelola Pemerintahan dan Aparatur		16 Laporan	66,000,000	Kecamatan Way Sulan
7.01.01.2.06.09	Penyelenggaraan Rapat Koordinasi dan Konsultasi SKPD	Jumlah Laporan Penyelenggaraan Rapat Koordinasi dan Konsultasi SKPD				24 Laporan	3,120,000	Kab. Lampung Selatan, Semua Kecamatan, Semua Kelurahan	Dana Transfer Umum- Dana Alokasi Umum	Meningkatkan Sumber Daya Manusia Yang Berkualitas Dan Berdaya Saing	Transformasi Pelayanan Publik melalui Inovasi Peningkatan Kualitas Tata Kelola Pemerintahan dan Aparatur		24 Laporan	16,500,000	Kecamatan Way Sulan
7.01.01.2.07	<b>Pengadaan Barang Milik Daerah Penunjang Urusan Pemerintah Daerah</b>	Mebel yang disediakan	Unit		Unit	56 Unit	<b>20,342,400</b>						56 Unit	<b>36,300,000</b>	
7.01.01.2.07.05	Pengadaan Mebel	Jumlah Paket Mebel yang Disediakan				18 Unit	20,342,400	Kab. Lampung Selatan, Way Sulan, Karang Pucung	Dana Transfer Umum- Dana Alokasi Umum		Transformasi Pelayanan Publik melalui Inovasi Peningkatan Kualitas Tata Kelola Pemerintahan dan Aparatur	Kantor Kecamatan	18 Unit	36,300,000	Kecamatan Way Sulan
7.01.01.2.08	<b>Penyediaan Jasa Penunjang Urusan Pemerintahan Daerah</b>	Tersedianya Jasa penunjang Urusan Kantor	Bulan		Bulan	12 Bulan	<b>28,000,000</b>						12 Bulan	<b>35,200,000</b>	
7.01.01.2.08.02	Penyediaan Jasa Komunikasi, Sumber Daya Air dan Listrik	Jumlah Laporan Penyediaan Jasa Komunikasi, Sumber Daya Air dan Listrik yang Disediakan				1 Laporan	28,000,000	Kab. Lampung Selatan, Way Sulan, Karang Pucung	Dana Transfer Umum- Dana Alokasi Umum	Memperkuat Infrastruktur Untuk Mendukung Pengembangan Ekonomi Dan Pelayanan Dasar	Transformasi Pelayanan Publik melalui Inovasi Peningkatan Kualitas Tata Kelola Pemerintahan dan Aparatur	Kantor Kecamatan Way Sulan	1 Laporan	35,200,000	Kecamatan Way Sulan
7.01.01.2.09	<b>Pemeliharaan Barang Milik Daerah Penunjang Urusan Pemerintahan Daerah</b>	Barang Milik Daerah yang dipelihara	Unit		Unit	22 Unit	<b>75,920,000</b>						22 Unit	<b>86,500,000</b>	
7.01.01.2.09.01	Penyediaan Jasa Pemeliharaan, Biaya Pemeliharaan, dan Pajak Kendaraan Perorangan Dinas atau Kendaraan Dinas Jabatan	Jumlah Kendaraan Perorangan Dinas atau kendaraan Dinas Jabatan yang dipelihara dan dibayar Pajaknya				3 Unit	42,670,000	Kab. Lampung Selatan, Way Sulan, Karang Pucung	Dana Transfer Umum- Dana Alokasi Umum		Transformasi Pelayanan Publik melalui Inovasi Peningkatan Kualitas Tata Kelola Pemerintahan dan Aparatur	Kantor Kecamatan Way Sulan	3 Unit	49,500,000	Kecamatan Way Sulan

**Rancangan Akhir Rencana Kerja Pemerintah Daerah (RKPD)  
Kabupaten Lampung Selatan  
Tahun 2023**

Kode	Urusan/ Bidang Urusan/ Program/ Kegiatan/ Sub Kegiatan	Indikator Program/ Kegiatan/ Sub Kegiatan	Target Akhir Periode RPJMD	Realisasi Capaian RKPD Tahun 2021	Prakiraan Capaian Target RKPD Tahun 2022	Capaian Kinerja dan Kerangka Pendanaan						Kelompok Sasaran	Prakiraan Maju Rencana Tahun 2024		Perangkat Daerah Penanggung Jawab
						Target 2023	Pagu Indikatif	Lokasi	Sumber Dana	Prioritas			Target	Pagu Indikatif	
										Nasional	Daerah				
7 01 01 2.09 06	Pemeliharaan Peralatan dan Mesin Lainnya	Jumlah Pemeliharaan Peralatan dan Mesin Lainnya				17 Unit	8,250,000	Kab. Lampung Selatan, Way Sulan, Karang Pucung	Dana Transfer Umum-Dana Alokasi Umum		Transformasi Pelayanan Publik melalui Inovasi Peningkatan Kualitas Tata Kelola Pemerintahan dan Aparatur	Kantor Kecamatan Way Sulan	17 Unit	9,500,000	Kecamatan Way Sulan
7 01 01 2.09 09	Pemeliharaan/Rehabilitasi Gedung Kantor dan Bangunan Lainnya	Jumlah Pemeliharaan Sarana dan Prasarana Pendukung Gedung Kantor dan Bangunan Lainnya				2 Unit	25,000,000	Kab. Lampung Selatan, Way Sulan, Karang Pucung	Dana Transfer Umum-Dana Alokasi Umum		Transformasi Pelayanan Publik melalui Inovasi Peningkatan Kualitas Tata Kelola Pemerintahan dan Aparatur	Kantor Kecamatan Way Sulan	2 Unit	27,500,000	Kecamatan Way Sulan
7 01 03	<b>PROGRAM PEMBERDAYAAN MASYARAKAT DESA DAN KELURAHAN</b>	Persentase Masyarakat / Desa yang diberdayakan	%		%	100 %	<b>140,307,500</b>						100 %	<b>193,490,000</b>	
7 01 03 2.01	<b>Koordinasi Kegiatan Pemberdayaan Desa</b>	Pemberdayaan Desa dalam wilayah	Desa		Desa	8 Desa	<b>62,695,600</b>						8 Desa	<b>97,900,000</b>	
7 01 03 2.01 01	Peningkatan Partisipasi Masyarakat dalam Forum Musyawarah Perencanaan Pembangunan di Desa	Jumlah Lembaga Masyarakat yang berpartisipasi dalam Forum Musyawarah Perencanaan Pembangunan di Desa				8 Lembaga	41,146,900	Kab. Lampung Selatan, Way Sulan, Karang Pucung	Dana Transfer Umum-Dana Alokasi Umum	Meningkatkan Sumber Daya Manusia Yang Berkualitas Dan Berdaya Saing	Transformasi Pelayanan Publik melalui Inovasi Peningkatan Kualitas Tata Kelola Pemerintahan dan Aparatur	Aparat Pemerintah Desa	8 Lembaga	55,000,000	Kecamatan Way Sulan
7 01 03 2.01 03	Peningkatan Efektifitas Kegiatan Pemberdayaan Masyarakat di Wilayah Kecamatan	Jumlah Laporan Peningkatan efektivitas kegiatan pemberdayaan masyarakat di wilayah Kecamatan				1 Laporan	21,548,700	Kab. Lampung Selatan, Way Sulan, Karang Pucung	Dana Transfer Umum-Dana Alokasi Umum	Meningkatkan Sumber Daya Manusia Yang Berkualitas Dan Berdaya Saing	Transformasi Pelayanan Publik melalui Inovasi Peningkatan Kualitas Tata Kelola Pemerintahan dan Aparatur	Aparat Pemerintah Desa	1 Laporan	42,900,000	Kecamatan Way Sulan
7 01 03 2.03	<b>Pemberdayaan Lembaga Kemasyarakatan Tingkat Kecamatan</b>	Lembaga Kemasyarakatan Tingkat Kecamatan yang diberdayakan	Kegiatan		Kegiatan	3 Kegiatan	<b>77,611,900</b>						3 Kegiatan	<b>95,590,000</b>	
7 01 03 2.03 04	Fasilitasi Pengembangan Usaha Ekonomi Masyarakat	Jumlah Laporan Fasilitasi Pengembangan Usaha Ekonomi Masyarakat				3 Laporan	77,611,900	Kab. Lampung Selatan, Kalianda, Kalianda Kab. Lampung Selatan, Way Sulan, Karang Pucung	Dana Transfer Umum-Dana Alokasi Umum	Memperkuat Infrastruktur Untuk Mendukung Pengembangan Ekonomi Dan Pelayanan Dasar	Mempercepat Penanggulangan Kemiskinan melalui Efektivitas Bantuan Sosial dan Peningkatan Kinerja Sektor Pertanian, Perikanan, Pariwisata Unggulan, Perindustrian, dan UKM serta Kemudahan Investasi	Pelaku Usaha Mikro, Kecil dan Menengah Se-Kecamatan way Sulan	3 Laporan	95,590,000	Kecamatan Way Sulan



**Rancangan Akhir Rencana Kerja Pemerintah Daerah (RKPD)  
Kabupaten Lampung Selatan  
Tahun 2023**

Kode	Kode	Kode	Kode	Kode	Kode	Urusan/ Bidang Urusan/ Program/ Kegiatan/ Sub Kegiatan	Indikator Program/ Kegiatan/ Sub Kegiatan	Target Akhir Periode RPJMD	Realisasi Capaian RKPD Tahun 2021	Prakiraan Capaian Target RKPD Tahun 2022	Capaian Kinerja dan Kerangka Pendanaan					Kelompok Sasaran	Prakiraan Maju Rencana Tahun 2024		Perangkat Daerah Penanggung Jawab	
											Target 2023	Pagu Indikatif	Lokasi	Sumber Dana	Prioritas		Target	Pagu Indikatif		
															Nasional					Daerah
7	01	04				<b>PROGRAM KOORDINASI KETENTRAMAN DAN KETERTIBAN UMUM</b>	Persentase Koordinasi dengan Pihak terkait dalam upaya peningkatan Ketentraman dan Ketertiban Umum	%	%	100 %	<b>52,506,800</b>					100 %	<b>111,320,000</b>			
7	01	04	2.01			<b>Koordinasi Upaya Penyelenggaraan Ketenteraman dan Ketertiban Umum</b>	Jumlah Koordinasi dengan pihak terkait dalam upaya peningkatan Ketentraman dan Ketertiban Umum	Kegiatan	Kegiatan	3 Kegiatan	<b>52,506,800</b>					3 Kegiatan	<b>111,320,000</b>			
7	01	04	2.01	02		Harmonisasi Hubungan dengan Tokoh Agama dan Tokoh Masyarakat	Jumlah Laporan Pelaksanaan Harmonisasi Hubungan Dengan Tokoh Agama dan Tokoh Masyarakat			3 Laporan	52,506,800	Kab. Lampung Selatan, Way Sulan, Karang Pucung	Dana Transfer Umum- Dana Alokasi Umum	Meningkatkan Sumber Daya Manusia Yang Berkualitas Dan Berdaya Saing	Transformasi Pelayanan Publik melalui Inovasi Peningkatan Kualitas Tata Kelola Pemerintahan dan Aparatur	Masyarakat dan Desa di Kecamatan Way Sulan	3 Laporan	111,320,000	Kecamatan Way Sulan	
7	01	06				<b>PROGRAM PEMBINAAN DAN PENGAWASAN PEMERINTAHAN DESA</b>	Persentase Jumlah Pemerintah Desa yang dibina	%	%	100 %	<b>53,681,300</b>					100 %	<b>83,600,000</b>			
7	01	06	2.01			<b>Fasilitasi, Rekomendasi dan Koordinasi Pembinaan dan Pengawasan Pemerintahan Desa</b>	Monitoring, Fasilitasi, dan Koordinasi Pembinaan dan Pengawasan Pemerintah Desa	Kali	Kali	7 Kali	<b>53,681,300</b>					7 Kali	<b>83,600,000</b>			
7	01	06	2.01	02		Fasilitasi Administrasi Tata Pemerintahan Desa	Jumlah Dokumen yang Difasilitasi Rangka Adminitrasi Tata Pemerintah Desa			1 Dokumen	8,361,000	Kab. Lampung Selatan, Way Sulan, Karang Pucung	Dana Transfer Umum- Dana Alokasi Umum	Transformasi Pelayanan Publik melalui Inovasi Peningkatan Kualitas Tata Kelola Pemerintahan dan Aparatur	Aparatur Pemerintah Desa	1 Dokumen	12,650,000	Kecamatan Way Sulan		
7	01	06	2.01	05		Fasilitasi Pelaksanaan Tugas Kepala Desa dan Perangkat Desa	Jumlah Dokumen Fasilitasi Pelaksanaan Tugas Kepala Desa dan Perangkat Desa			1 Dokumen	8,521,600	Kab. Lampung Selatan, Way Sulan, Karang Pucung	Dana Transfer Umum- Dana Alokasi Umum	Transformasi Pelayanan Publik melalui Inovasi Peningkatan Kualitas Tata Kelola Pemerintahan dan Aparatur	Aparatur Pemerintah Desa	1 Dokumen	11,000,000	Kecamatan Way Sulan		
7	01	06	2.01	07		Fasilitasi Pelaksanaan Tugas dan Fungsi Badan Permusyawaratan Desa	Jumlah Dokumen Fasilitasi Pelaksanaan Tugas dan Fungsi Badan Permusyawaratan Desa			1 Dokumen	8,654,400	Kab. Lampung Selatan, Way Sulan, Karang Pucung	Dana Transfer Umum- Dana Alokasi Umum	Transformasi Pelayanan Publik melalui Inovasi Peningkatan Kualitas Tata Kelola Pemerintahan dan Aparatur	Aparatur Pemerintah Desa	1 Dokumen	12,650,000	Kecamatan Way Sulan		

**Rancangan Akhir Rencana Kerja Pemerintah Daerah (RKPD)  
Kabupaten Lampung Selatan  
Tahun 2023**

Kode	Urusan/ Bidang Urusan/ Program/ Kegiatan/ Sub Kegiatan	Indikator Program/ Kegiatan/ Sub Kegiatan	Target Akhir Periode RPJMD	Realisasi Capaian RKPD Tahun 2021	Prakiraan Capaian Target RKPD Tahun 2022	Capaian Kinerja dan Kerangka Pendanaan						Kelompok Sasaran	Prakiraan Maju Rencana Tahun 2024		Perangkat Daerah Penanggung Jawab
						Target 2023	Pagu Indikatif	Lokasi	Sumber Dana	Prioritas			Target	Pagu Indikatif	
										Nasional	Daerah				
7 01 06 2.01 11	Fasilitasi Penyelenggaraan Ketenteraman dan Ketertiban Umum	Jumlah Dokumen Fasilitasi Penyelenggaraan Ketenteraman Ketertiban Umum				1 Dokumen	9,338,300	Kab. Lampung Selatan, Way Sulan, Karang Pucung	Dana Transfer Umum-Dana Alokasi Umum		Transformasi Pelayanan Publik melalui Inovasi Peningkatan Kualitas Tata Kelola Pemerintahan dan Aparatur	Aparatur Pemerintah Desa	1 Dokumen	12,650,000	Kecamatan Way Sulan
7 01 06 2.01 15	Fasilitasi Penataan, Pemanfaatan, dan Pendayagunaan Ruang Desa serta Penetapan dan Penegasan Batas Desa	Jumlah Dokumen Fasilitasi Penataan, Pemanfaatan dan Pendayagunaan ruang desa serta Penetapan dan penegasan batas desa				1 Dokumen	6,225,800	Kab. Lampung Selatan, Way Sulan, Karang Pucung	Dana Transfer Umum-Dana Alokasi Umum		Transformasi Pelayanan Publik melalui Inovasi Peningkatan Kualitas Tata Kelola Pemerintahan dan Aparatur	Aparatur Pemerintah Desa	1 Dokumen	11,000,000	Kecamatan Way Sulan
7 01 06 2.01 16	Fasilitasi Penyusunan Program dan Pelaksanaan Pemberdayaan Masyarakat Desa	Jumlah Dokumen Fasilitasi Penyusunan Program dan Pelaksanaan Pemberdayaan Masyarakat Desa				1 Dokumen	6,268,800	Kab. Lampung Selatan, Way Sulan, Karang Pucung	Dana Transfer Umum-Dana Alokasi Umum		Transformasi Pelayanan Publik melalui Inovasi Peningkatan Kualitas Tata Kelola Pemerintahan dan Aparatur	Aparatur Pemerintah Desa	1 Dokumen	11,000,000	Kecamatan Way Sulan
7 01 06 2.01 17	Koordinasi Pendampingan Desa di Wilayahnya	Jumlah Laporan Koordinasi Pendampingan Desa di wilayahnya				1 Laporan	6,311,400	Kab. Lampung Selatan, Way Sulan, Karang Pucung	Dana Transfer Umum-Dana Alokasi Umum		Transformasi Pelayanan Publik melalui Inovasi Peningkatan Kualitas Tata Kelola Pemerintahan dan Aparatur	Aparatur Pemerintah Desa	1 Laporan	12,650,000	Kecamatan Way Sulan
<b>TOTAL</b>							<b>1,857,165,000</b>							<b>2,482,575,000</b>	

**Rancangan Akhir Rencana Kerja Pemerintah Daerah (RKPD)  
Kabupaten Lampung Selatan  
Tahun 2023**

Kode	Kode	Kode	Kode	Kode	Kode	Urusan/ Bidang Urusan/ Program/ Kegiatan/ Sub Kegiatan	Indikator Program/ Kegiatan/ Sub Kegiatan	Target Akhir Periode RPJMD	Realisasi Capaian RKPD Tahun 2021	Prakiraan Capaian Target RKPD Tahun 2022	Capaian Kinerja dan Kerangka Pendanaan					Kelompok Sasaran	Prakiraan Maju Rencana Tahun 2024		Perangkat Daerah Penanggung Jawab		
											Target 2023	Pagu Indikatif	Lokasi	Sumber Dana	Prioritas		Target	Pagu Indikatif			
															Nasional					Daerah	
7						<b>UNSUR KEWILAYAHAN</b>															
7	01					<b>KECAMATAN</b>												<b>1,801,114,000</b>		<b>2,145,242,530</b>	
7	01	01				<b>PROGRAM PENUNJANG URUSAN PEMERINTAHAN DAERAH KABUPATEN/KOTA</b>	Indeks Kepuasan Pelayanan	poin		poin	80 poin	<b>1,528,124,500</b>						80 poin	<b>1,716,176,860</b>		
7	01	01	2.01			<b>Perencanaan, Penganggaran, dan Evaluasi Kinerja Perangkat Daerah</b>						<b>17,000,000</b>							<b>18,700,000</b>		
7	01	01	2.01	01		Penyusunan Dokumen Perencanaan Perangkat Daerah	Jumlah Dokumen Perencanaan Perangkat Daerah				2 Dokumen	3,500,000		Dana Transfer Umum- Dana Alokasi Umum				2 Dokumen	3,850,000	Kecamatan Way Panji	
7	01	01	2.01	02		Koordinasi dan Penyusunan Dokumen RKA-SKPD	Jumlah Dokumen RKA- SKPD dan Laporan Hasil Koordinasi Penyusunan Dokumen RKA-SKPD				1 Dokumen	2,500,000		Dana Transfer Umum- Dana Alokasi Umum				1 Dokumen	2,750,000	Kecamatan Way Panji	
7	01	01	2.01	03		Koordinasi dan Penyusunan Dokumen Perubahan RKA-SKPD	Jumlah Dokumen Perubahan RKA-SKPD dan Laporan Hasil Koordinasi Penyusunan Dokumen Perubahan RKA-SKPD				1 Dokumen	2,500,000		Dana Transfer Umum- Dana Alokasi Umum				1 Dokumen	2,750,000	Kecamatan Way Panji	
7	01	01	2.01	04		Koordinasi dan Penyusunan DPA-SKPD	Jumlah Dokumen DPA- SKPD dan Laporan Hasil Koordinasi Penyusunan Dokumen DPA-SKPD				1 Dokumen	2,500,000		Dana Transfer Umum- Dana Alokasi Umum				1 Dokumen	2,750,000	Kecamatan Way Panji	
7	01	01	2.01	05		Koordinasi dan Penyusunan Perubahan DPA- SKPD	Jumlah Dokumen Perubahan DPA-SKPD dan Laporan Hasil Koordinasi Penyusunan Dokumen Perubahan DPA-SKPD				1 Dokumen	2,500,000		Dana Transfer Umum- Dana Alokasi Umum				1 Dokumen	2,750,000	Kecamatan Way Panji	
7	01	01	2.01	06		Koordinasi dan Penyusunan Laporan Capaian Kinerja dan Ikhtisar Realisasi Kinerja SKPD	Jumlah Laporan Capaian Kinerja dan Ikhtisar Realisasi Kinerja SKPD dan Laporan Hasil Koordinasi Penyusunan Laporan Capaian Kinerja dan Ikhtisar Realisasi Kinerja SKPD				5 Laporan	3,500,000		Dana Transfer Umum- Dana Alokasi Umum				5 Laporan	3,850,000	Kecamatan Way Panji	
7	01	01	2.02			<b>Administrasi Keuangan Perangkat Daerah</b>						<b>1,309,883,200</b>							<b>1,364,171,000</b>		
7	01	01	2.02	01		Penyediaan Gaji dan Tunjangan ASN	Jumlah Orang yang Menerima Gaji dan Tunjangan ASN				12 orang/bulan	1,064,190,000		Dana Transfer Umum- Dana Alokasi Umum	Meningkatkan Sumber Daya Manusia Yang Berkualitas Dan Berdaya Saing			12 orang/bulan	1,093,890,000	Kecamatan Way Panji	

**Rancangan Akhir Rencana Kerja Pemerintah Daerah (RKPD)  
Kabupaten Lampung Selatan  
Tahun 2023**

Kode	Urusan/ Bidang Urusan/ Program/ Kegiatan/ Sub Kegiatan	Indikator Program/ Kegiatan/ Sub Kegiatan	Target Akhir Periode RPJMD	Realisasi Capaian RKPD Tahun 2021	Prakiraan Capaian Target RKPD Tahun 2022	Capaian Kinerja dan Kerangka Pendanaan						Kelompok Sasaran	Prakiraan Maju Rencana Tahun 2024		Perangkat Daerah Penanggung Jawab
						Target 2023	Pagu Indikatif	Lokasi	Sumber Dana	Prioritas			Target	Pagu Indikatif	
										Nasional	Daerah				
7 01 01 2.02 02	Penyediaan Administrasi Pelaksanaan Tugas ASN	Jumlah Dokumen Hasil Penyediaan Administrasi Pelaksanaan Tugas ASN				12 Dokumen	240,303,200		Dana Transfer Umum-Dana Alokasi Umum	Meningkatkan Sumber Daya Manusia Yang Berkualitas Dan Berdaya Saing		12 Dokumen	264,352,000	Kecamatan Way Panji	
7 01 01 2.02 05	Koordinasi dan Penyusunan Laporan Keuangan Akhir Tahun SKPD	Jumlah Laporan Keuangan Akhir Tahun SKPD dan Laporan Hasil Koordinasi Penyusunan Laporan Keuangan Akhir Tahun SKPD				1 Laporan	2,829,000		Dana Transfer Umum-Dana Alokasi Umum	Meningkatkan Sumber Daya Manusia Yang Berkualitas Dan Berdaya Saing		1 Laporan	3,111,900	Kecamatan Way Panji	
7 01 01 2.02 07	Koordinasi dan Penyusunan Laporan Keuangan Bulanan/ Triwulanan/ Semesteran SKPD	Jumlah Laporan Keuangan Bulanan/ Triwulanan/ Semesteran SKPD dan Laporan Koordinasi Penyusunan Laporan Keuangan Bulanan/Triwulanan/Semesteran SKPD				18 Laporan	2,561,000		Dana Transfer Umum-Dana Alokasi Umum	Meningkatkan Sumber Daya Manusia Yang Berkualitas Dan Berdaya Saing		18 Laporan	2,817,100	Kecamatan Way Panji	
<b>7 01 01 2.05</b>	<b>Administrasi Kepegawaian Perangkat Daerah</b>						<b>15,000,000</b>						<b>15,000,000</b>		
7 01 01 2.05 02	Pengadaan Pakaian Dinas beserta Atribut Kelengkapannya	Jumlah Paket Pakaian Dinas beserta Atribut Kelengkapan				2 Paket	15,000,000		Dana Transfer Umum-Dana Alokasi Umum	Meningkatkan Sumber Daya Manusia Yang Berkualitas Dan Berdaya Saing		2 Paket	15,000,000	Kecamatan Way Panji	
<b>7 01 01 2.06</b>	<b>Administrasi Umum Perangkat Daerah</b>						<b>86,540,100</b>						<b>189,863,010</b>		
7 01 01 2.06 01	Penyediaan Komponen Instalasi Listrik/Penerangan Bangunan Kantor	Jumlah Paket Komponen Instalasi Listrik/Penerangan Bangunan Kantor yang Disediakan				8 Paket	5,664,100		Dana Transfer Umum-Dana Alokasi Umum	Meningkatkan Sumber Daya Manusia Yang Berkualitas Dan Berdaya Saing		8 Paket	11,218,680	Kecamatan Way Panji	
7 01 01 2.06 02	Penyediaan Peralatan dan Perlengkapan Kantor	Jumlah Paket Peralatan dan Perlengkapan Kantor yang Disediakan				7 Paket	1,648,000		Dana Transfer Umum-Dana Alokasi Umum	Meningkatkan Sumber Daya Manusia Yang Berkualitas Dan Berdaya Saing		7 Paket	37,893,570	Kecamatan Way Panji	
7 01 01 2.06 03	Penyediaan Peralatan Rumah Tangga	Jumlah Paket Peralatan Rumah Tangga yang Disediakan				15 Paket	6,662,200		Dana Transfer Umum-Dana Alokasi Umum	Meningkatkan Sumber Daya Manusia Yang Berkualitas Dan Berdaya Saing		15 Paket	12,310,980	Kecamatan Way Panji	
7 01 01 2.06 04	Penyediaan Bahan Logistik Kantor	Jumlah Paket Bahan Logistik Kantor yang Disediakan				4 Paket	18,534,000		Dana Transfer Umum-Dana Alokasi Umum	Meningkatkan Sumber Daya Manusia Yang Berkualitas Dan Berdaya Saing		4 Paket	32,218,780	Kecamatan Way Panji	
7 01 01 2.06 05	Penyediaan Barang Cetak dan Penggandaan	Jumlah Paket Barang Cetak dan Penggandaan yang Disediakan				6 Paket	4,831,800		Dana Transfer Umum-Dana Alokasi Umum	Meningkatkan Sumber Daya Manusia Yang Berkualitas Dan Berdaya Saing		6 Paket	16,060,000	Kecamatan Way Panji	

**Rancangan Akhir Rencana Kerja Pemerintah Daerah (RKPD)  
Kabupaten Lampung Selatan  
Tahun 2023**

Kode	Urusan/ Bidang Urusan/ Program/ Kegiatan/ Sub Kegiatan	Indikator Program/ Kegiatan/ Sub Kegiatan	Target Akhir Periode RPJMD	Realisasi Capaian RKPD Tahun 2021	Prakiraan Capaian Target RKPD Tahun 2022	Capaian Kinerja dan Kerangka Pendanaan						Kelompok Sasaran	Prakiraan Maju Rencana Tahun 2024		Perangkat Daerah Penanggung Jawab
						Target 2023	Pagu Indikatif	Lokasi	Sumber Dana	Prioritas			Target	Pagu Indikatif	
										Nasional	Daerah				
7 01 01 2.06 06	Penyediaan Bahan Bacaan dan Peraturan Perundang-undangan	Jumlah Dokumen Bahan Bacaan dan Peraturan Perundang-Undangan yang Disediakan				3 Dokumen	4,800,000		Dana Transfer Umum-Dana Alokasi Umum	Meningkatkan Sumber Daya Manusia Yang Berkualitas Dan Berdaya Saing		3 Dokumen	4,800,000	Kecamatan Way Panji	
7 01 01 2.06 08	Fasilitasi Kunjungan Tamu	Jumlah Laporan Fasilitasi Kunjungan Tamu				13 Laporan	40,000,000		Dana Transfer Umum-Dana Alokasi Umum	Meningkatkan Sumber Daya Manusia Yang Berkualitas Dan Berdaya Saing		13 Laporan	67,375,000	Kecamatan Way Panji	
7 01 01 2.06 09	Penyelenggaraan Rapat Koordinasi dan Konsultasi SKPD	Jumlah Laporan Penyelenggaraan Rapat Koordinasi dan Konsultasi SKPD				66 Laporan	4,400,000		Dana Transfer Umum-Dana Alokasi Umum	Meningkatkan Sumber Daya Manusia Yang Berkualitas Dan Berdaya Saing	Mempercepat Penanggulangan Kemiskinan melalui Efektivitas Bantuan Sosial dan Peningkatan Kinerja Sektor Pertanian, Perikanan, Pariwisata Unggulan, Perindustrian, dan UKM serta Kemudahan Investasi	66 Laporan	7,986,000	Kecamatan Way Panji	
7 01 01 2.07	<b>Pengadaan Barang Milik Daerah Penunjang Urusan Pemerintah Daerah</b>						<b>1,831,200</b>						<b>11,102,850</b>		
7 01 01 2.07 05	Pengadaan Mebel	Jumlah Paket Mebel yang Disediakan				4 unit	1,831,200		Dana Transfer Umum-Dana Alokasi Umum	Meningkatkan Sumber Daya Manusia Yang Berkualitas Dan Berdaya Saing		4 unit	11,102,850	Kecamatan Way Panji	
7 01 01 2.08	<b>Penyediaan Jasa Penunjang Urusan Pemerintahan Daerah</b>						<b>15,600,000</b>						<b>15,600,000</b>		
7 01 01 2.08 02	Penyediaan Jasa Komunikasi, Sumber Daya Air dan Listrik	Jumlah Laporan Penyediaan Jasa Komunikasi, Sumber Daya Air dan Listrik yang Disediakan				12 Laporan	15,600,000		Dana Transfer Umum-Dana Alokasi Umum			12 Laporan	15,600,000	Kecamatan Way Panji	
7 01 01 2.09	<b>Pemeliharaan Barang Milik Daerah Penunjang Urusan Pemerintahan Daerah</b>						<b>82,270,000</b>						<b>101,740,000</b>		
7 01 01 2.09 01	Penyediaan Jasa Pemeliharaan, Biaya Pemeliharaan, dan Pajak Kendaraan Perorangan Dinas atau Kendaraan Dinas Jabatan	Jumlah Kendaraan Perorangan Dinas atau Kendaraan Dinas Jabatan yang Dipelihara dan dibayarkan Pajaknya				3 unit	42,370,000		Dana Transfer Umum-Dana Alokasi Umum	Meningkatkan Sumber Daya Manusia Yang Berkualitas Dan Berdaya Saing		3 unit	43,270,000	Kecamatan Way Panji	

**Rancangan Akhir Rencana Kerja Pemerintah Daerah (RKPD)  
Kabupaten Lampung Selatan  
Tahun 2023**

Kode	Urusan/ Bidang Urusan/ Program/ Kegiatan/ Sub Kegiatan	Indikator Program/ Kegiatan/ Sub Kegiatan	Target Akhir Periode RPJMD	Realisasi Capaian RKPD Tahun 2021	Prakiraan Capaian Target RKPD Tahun 2022	Capaian Kinerja dan Kerangka Pendanaan						Kelompok Sasaran	Prakiraan Maju Rencana Tahun 2024		Perangkat Daerah Penanggung Jawab
						Target 2023	Pagu Indikatif	Lokasi	Sumber Dana	Prioritas			Target	Pagu Indikatif	
										Nasional	Daerah				
7 01 01 2.09 06	Pemeliharaan Peralatan dan Mesin Lainnya	Jumlah Peralatan dan Mesin Lainnya yang Dipelihara				17 unit	4,900,000		Dana Transfer Umum-Dana Alokasi Umum	Meningkatkan Sumber Daya Manusia Yang Berkualitas Dan Berdaya Saing		17 unit	8,470,000	Kecamatan Way Panji	
7 01 01 2.09 09	Pemeliharaan/Rehabilitasi Gedung Kantor dan Bangunan Lainnya	Jumlah Gedung Kantor dan Bangunan Lainnya yang Dipelihara/Direhabilitasi				1 unit	25,000,000	Kab. Lampung Selatan, Way Panji, Sidoharjo	Dana Transfer Umum-Dana Alokasi Umum	Meningkatkan Sumber Daya Manusia Yang Berkualitas Dan Berdaya Saing	Meningkatkan Sumber Daya Manusia yang Berkualitas dan Berdaya Saing	1 unit	25,000,000	Kecamatan Way Panji	
7 01 01 2.09 11	Pemeliharaan/Rehabilitasi Sarana dan Prasarana Pendukung Gedung Kantor atau Bangunan Lainnya	Jumlah Sarana dan Prasarana Pendukung Gedung Kantor atau Bangunan Lainnya yang Dipelihara/Direhabilitasi				1 unit	10,000,000		Dana Transfer Umum-Dana Alokasi Umum	Meningkatkan Sumber Daya Manusia Yang Berkualitas Dan Berdaya Saing		1 unit	25,000,000	Kecamatan Way Panji	
7 01 03	<b>PROGRAM PEMBERDAYAAN MASYARAKAT DESA DAN KELURAHAN</b>	Persentase masyarakat yang dapat diberdayakan	persen		persen	20 persen	<b>132,490,100</b>					20 persen	<b>177,485,770</b>		
7 01 03 2.01	<b>Koordinasi Kegiatan Pemberdayaan Desa</b>						<b>76,634,200</b>						<b>104,523,210</b>		
7 01 03 2.01 01	Peningkatan Partisipasi Masyarakat dalam Forum Musyawarah Perencanaan Pembangunan di Desa	Jumlah Lembaga Kemasyarakatan yang Berpartisipasi dalam Forum Musyawarah Perencanaan Pembangunan di Desa				4 Lembaga	58,650,200		Dana Transfer Umum-Dana Alokasi Umum			4 Lembaga	67,700,710	Kecamatan Way Panji	
7 01 03 2.01 03	Peningkatan Efektifitas Kegiatan Pemberdayaan Masyarakat di Wilayah Kecamatan	Jumlah Laporan Peningkatan Efektivitas Kegiatan Pemberdayaan Masyarakat di Wilayah Kecamatan				2 Laporan	17,984,000		Dana Transfer Umum-Dana Alokasi Umum			2 Laporan	36,822,500	Kecamatan Way Panji	
7 01 03 2.03	<b>Pemberdayaan Lembaga Kemasyarakatan Tingkat Kecamatan</b>						<b>55,855,900</b>						<b>72,962,560</b>		
7 01 03 2.03 04	Fasilitasi Pengembangan Usaha Ekonomi Masyarakat	Jumlah Laporan Fasilitasi Pengembangan Usaha Ekonomi Masyarakat				3 Laporan	55,855,900		Dana Transfer Umum-Dana Alokasi Umum	Mempercepat Penanggulangan Kemiskinan melalui Efektivitas Bantuan Sosial dan Peningkatan Kinerja Sektor Pertanian, Perikanan, Pariwisata Unggulan, Perindustrian, dan UKM serta Kemudahan Investasi		3 Laporan	72,962,560	Kecamatan Way Panji	

**Rancangan Akhir Rencana Kerja Pemerintah Daerah (RKPD)  
Kabupaten Lampung Selatan  
Tahun 2023**

Kode	Urusan/ Bidang Urusan/ Program/ Kegiatan/ Sub Kegiatan	Indikator Program/ Kegiatan/ Sub Kegiatan	Target Akhir Periode RPJMD	Realisasi Capaian RKPD Tahun 2021	Prakiraan Capaian Target RKPD Tahun 2022	Capaian Kinerja dan Kerangka Pendanaan						Kelompok Sasaran	Prakiraan Maju Rencana Tahun 2024		Perangkat Daerah Penanggung Jawab
						Target 2023	Pagu Indikatif	Lokasi	Sumber Dana	Prioritas			Target	Pagu Indikatif	
										Nasional	Daerah				
7 01 04	<b>PROGRAM KOORDINASI KETENTRAMAN DAN KETERTIBAN UMUM</b>	Persentase perda/perkada yang kewenangannya sudah di delegasikan ke kecamatan yang ditegakkan sesuai dengan standar	persen		persen	100 persen	72,699,100						100 persen	134,467,300	
7 01 04	2.01 <b>Koordinasi Upaya Penyelenggaraan Ketenteraman dan Ketertiban Umum</b>						72,699,100							134,467,300	
7 01 04	2.01 01	Sinergitas dengan Kepolisian Negara Republik Indonesia, Tentara Nasional Indonesia dan Instansi Vertikal di Wilayah Kecamatan	Jumlah Laporan Hasil Sinergitas dengan Kepolisian Negara Republik Indonesia, Tentara Nasional Indonesia dan Instansi Vertikal di Wilayah Kecamatan			1 Laporan	8,683,100		Dana Transfer Umum- Dana Alokasi Umum		Transformasi Pelayanan Publik melalui Inovasi Peningkatan Kualitas Tata Kelola Pemerintahan dan Aparatur		1 Laporan	14,978,700	Kecamatan Way Panji
7 01 04	2.01 02	Harmonisasi Hubungan dengan Tokoh Agama dan Tokoh Masyarakat	Jumlah Laporan Pelaksanaan Harmonisasi Hubungan dengan Tokoh Agama dan Tokoh Masyarakat			3 Laporan	64,016,000		Dana Transfer Umum- Dana Alokasi Umum				3 Laporan	119,488,600	Kecamatan Way Panji
7 01 05	<b>PROGRAM PENYELENGGARAAN URUSAN PEMERINTAHAN UMUM</b>	Persentase Urusan Pemerintahan Umum yang Diselenggarakan (%)	persen		persen	40 persen	25,643,500						40 persen	44,787,600	
7 01 05	2.01 <b>Penyelenggaraan Urusan Pemerintahan Umum Sesuai Penugasan Kepala Daerah</b>						25,643,500							44,787,600	
7 01 05	2.01 02	Fasilitasi, Koordinasi dan Pembinaan (Bimtek, Sosialisasi, Konsultasi) Wawasan Kebangsaan dan Ketahanan Nasional	Jumlah Orang yang Mengikuti Fasilitasi, Koordinasi dan Pembinaan (Bimtek, Sosialisasi, Konsultasi) Wawasan Kebangsaan dan Ketahanan Nasional			80 orang	8,706,900		Dana Transfer Umum- Dana Alokasi Umum				80 orang	14,819,200	Kecamatan Way Panji
7 01 05	2.01 03	Pembinaan Persatuan dan Kesatuan Bangsa	Jumlah Orang yang Mengikuti Pembinaan Persatuan dan Kesatuan Bangsa			80 orang	8,468,300		Dana Transfer Umum- Dana Alokasi Umum				80 orang	15,149,200	Kecamatan Way Panji

**Rancangan Akhir Rencana Kerja Pemerintah Daerah (RKPD)  
Kabupaten Lampung Selatan  
Tahun 2023**

Kode	Urusan/ Bidang Urusan/ Program/ Kegiatan/ Sub Kegiatan	Indikator Program/ Kegiatan/ Sub Kegiatan	Target Akhir Periode RPJMD	Realisasi Capaian RKPD Tahun 2021	Prakiraan Capaian Target RKPD Tahun 2022	Capaian Kinerja dan Kerangka Pendanaan						Kelompok Sasaran	Prakiraan Maju Rencana Tahun 2024		Perangkat Daerah Penanggung Jawab
						Target 2023	Pagu Indikatif	Lokasi	Sumber Dana	Prioritas			Target	Pagu Indikatif	
										Nasional	Daerah				
7 01 05 2.01 04	Pembinaan Kerukunan Antar Suku dan Intra Suku, Umat Beragama, Ras, dan Golongan Lainnya Guna Mewujudkan Stabilitas Keamanan Lokal, Regional, dan Nasional	"Jumlah Orang yang Mengikuti Pembinaan Kerukunan Antar Suku dan Intra Suku, Umat Beragama, Ras, dan Golongan Lainnya Guna Mewujudkan Stabilitas Keamanan Lokal, Regional, dan Nasional"				80 orang	8,468,300		Dana Transfer Umum-Dana Alokasi Umum				80 orang	14,819,200	Kecamatan Way Panji
7 01 06	<b>PROGRAM PEMBINAAN DAN PENGAWASAN PEMERINTAHAN DESA</b>	Persentase Jumlah Pemerintahan Desa yang dibina	persen		persen	60 persen	<b>42,156,800</b>						60 persen	<b>72,325,000</b>	
7 01 06 2.01	<b>Fasilitas, Rekomendasi dan Koordinasi Pembinaan dan Pengawasan Pemerintahan Desa</b>						<b>42,156,800</b>							<b>72,325,000</b>	
7 01 06 2.01 02	Fasilitas Administrasi Tata Pemerintahan Desa	Jumlah Dokumen yang Difasilitasi dalam rangka Administrasi Tata Pemerintahan Desa				1 Dokumen	8,468,300		Dana Transfer Umum-Dana Alokasi Umum	Meningkatkan Sumber Daya Manusia Yang Berkualitas Dan Berdaya Saing			1 Dokumen	14,857,700	Kecamatan Way Panji
7 01 06 2.01 03	Fasilitas Pengelolaan Keuangan Desa dan Pendayagunaan Aset Desa	Jumlah Dokumen yang Difasilitasi dalam rangka Pengelolaan Keuangan Desa dan Pendayagunaan Aset Desa				1 Dokumen	8,468,300		Dana Transfer Umum-Dana Alokasi Umum	Meningkatkan Sumber Daya Manusia Yang Berkualitas Dan Berdaya Saing	Transformasi Pelayanan Publik melalui Inovasi Peningkatan Kualitas Tata Kelola Pemerintahan dan Aparatur		1 Dokumen	14,857,700	Kecamatan Way Panji
7 01 06 2.01 07	Fasilitas Pelaksanaan Tugas dan Fungsi Badan Permusyawaratan Desa	Jumlah Dokumen Fasilitas dalam rangka Pelaksanaan Tugas dan Fungsi Badan Permusyawaratan Desa				1 Dokumen	8,468,300		Dana Transfer Umum-Dana Alokasi Umum	Meningkatkan Sumber Daya Manusia Yang Berkualitas Dan Berdaya Saing	Transformasi Pelayanan Publik melalui Inovasi Peningkatan Kualitas Tata Kelola Pemerintahan dan Aparatur		1 Dokumen	14,203,200	Kecamatan Way Panji
7 01 06 2.01 15	Fasilitas Penataan, Pemanfaatan, dan Pendayagunaan Ruang Desa serta Penetapan dan Penegasan Batas Desa	Jumlah Dokumen Fasilitas dalam rangka Penataan, Pemanfaatan, dan Pendayagunaan Ruang Desa serta Penetapan dan Penegasan Batas Desa				1 Dokumen	8,283,600		Dana Transfer Umum-Dana Alokasi Umum	Meningkatkan Sumber Daya Manusia Yang Berkualitas Dan Berdaya Saing	Transformasi Pelayanan Publik melalui Inovasi Peningkatan Kualitas Tata Kelola Pemerintahan dan Aparatur		1 Dokumen	14,203,200	Kecamatan Way Panji



**Rancangan Akhir Rencana Kerja Pemerintah Daerah (RKPD)  
Kabupaten Lampung Selatan  
Tahun 2023**

Kode	Urusan/ Bidang Urusan/ Program/ Kegiatan/ Sub Kegiatan	Indikator Program/ Kegiatan/ Sub Kegiatan	Target Akhir Periode RPJMD	Realisasi Capaian RKPD Tahun 2021	Prakiraan Capaian Target RKPD Tahun 2022	Capaian Kinerja dan Kerangka Pendanaan						Kelompok Sasaran	Prakiraan Maju Rencana Tahun 2024		Perangkat Daerah Penanggung Jawab
						Target 2023	Pagu Indikatif	Lokasi	Sumber Dana	Prioritas			Target	Pagu Indikatif	
										Nasional	Daerah				
7 01 06 2.01 16	Fasilitasi Penyusunan Program dan Pelaksanaan Pemberdayaan Masyarakat Desa	Jumlah Dokumen Fasilitasi dalam rangka Program dan Pelaksanaan Pemberdayaan Masyarakat Desa				1 Dokumen	8,468,300		Dana Transfer Umum- Dana Alokasi Umum	Meningkatkan Sumber Daya Manusia Yang Berkualitas Dan Berdaya Saing	Transformasi Pelayanan Publik melalui Inovasi Peningkatan Kualitas Tata Kelola Pemerintahan dan Aparatur		1 Dokumen	14,203,200	Kecamatan Way Panji
<b>TOTAL</b>							<b>1,801,114,000</b>							<b>2,145,242,530</b>	



**Rancangan Akhir Rencana Kerja Pemerintah Daerah (RKPD)  
Kabupaten Lampung Selatan  
Tahun 2023**

Kode	Urusan/ Bidang Urusan/ Program/ Kegiatan/ Sub Kegiatan	Indikator Program/ Kegiatan/ Sub Kegiatan	Target Akhir Periode RPJMD	Realisasi Capaian RKPD Tahun 2021	Prakiraan Capaian Target RKPD Tahun 2022	Capaian Kinerja dan Kerangka Pendanaan						Kelompok Sasaran	Prakiraan Maju Rencana Tahun 2024		Perangkat Daerah Penanggung Jawab
						Target 2023	Pagu Indikatif	Lokasi	Sumber Dana	Prioritas			Target	Pagu Indikatif	
										Nasional	Daerah				
8 01 01 2.02 01	Penyediaan Gaji dan Tunjangan ASN	Jumlah Orang yang Menerima Gaji dan Tunjangan ASN Jumlah Orang yang Menerima Gaji dan Tunjangan ASN				27 orang/ bulan 0 Orang/bulan	2,139,099,000					27 orang/ bulan 0 Orang/bulan	283,819,940	Badan Kesatuan Bangsa dan Politik	
8 01 01 2.02 02	Penyediaan Administrasi Pelaksanaan Tugas ASN	Jumlah Dokumen Hasil Penyediaan Administrasi Pelaksanaan Tugas ASN				12 dokumen	313,740,000		Dana Transfer Umum- Dana Alokasi Umum			12 dokumen	323,886,145	Badan Kesatuan Bangsa dan Politik	
8 01 01 2.02 05	Koordinasi dan Penyusunan Laporan Keuangan Akhir Tahun SKPD	Jumlah Laporan Keuangan Akhir Tahun SKPD dan Laporan Hasil Koordinasi Penyusunan Laporan Keuangan Akhir Tahun SKPD				1 laporan	11,000,000		Dana Transfer Umum- Dana Alokasi Umum			1 laporan	12,100,000	Badan Kesatuan Bangsa dan Politik	
8 01 01 2.02 07	Koordinasi dan Penyusunan Laporan Keuangan Bulanan/ Triwulanan/ Semesteran SKPD	Jumlah Laporan Keuangan Bulanan/ Triwulanan/ Semesteran SKPD dan Laporan Koordinasi Penyusunan Laporan Keuangan Bulanan/Triwulanan/Semesteran SKPD				12 laporan	39,600,000		Dana Transfer Umum- Dana Alokasi Umum			12 laporan	43,560,000	Badan Kesatuan Bangsa dan Politik	
<b>8 01 01 2.05</b>	<b>Administrasi Kepegawaian Perangkat Daerah</b>						<b>38,119,000</b>						<b>72,000,000</b>		
8 01 01 2.05 02	Pengadaan Pakaian Dinas beserta Atribut Kelengkapannya	Jumlah Paket Pakaian Dinas beserta Atribut Kelengkapan				2 paket	28,119,000		Dana Transfer Umum- Dana Alokasi Umum			2 paket	47,000,000	Badan Kesatuan Bangsa dan Politik	
8 01 01 2.05 09	Pendidikan dan Pelatihan Pegawai Berdasarkan Tugas dan Fungsi	Jumlah Pegawai Berdasarkan Tugas dan Fungsi yang Mengikuti Pendidikan dan Pelatihan				3 orang	10,000,000		Dana Transfer Umum- Dana Alokasi Umum			3 orang	25,000,000	Badan Kesatuan Bangsa dan Politik	
<b>8 01 01 2.06</b>	<b>Administrasi Umum Perangkat Daerah</b>						<b>566,363,600</b>						<b>350,000,000</b>		
8 01 01 2.06 01	Penyediaan Komponen Instalasi Listrik/Penerangan Bangunan Kantor	Jumlah Paket Komponen Instalasi Listrik/Penerangan Bangunan Kantor yang Disediakan				1 paket	18,856,900		Dana Transfer Umum- Dana Alokasi Umum			1 paket	16,000,000	Badan Kesatuan Bangsa dan Politik	
8 01 01 2.06 02	Penyediaan Peralatan dan Perlengkapan Kantor	Jumlah Paket Peralatan dan Perlengkapan Kantor yang Disediakan Jumlah Paket Peralatan dan Perlengkapan Kantor yang Disediakan				1 paket 0 Paket	133,862,100		Dana Transfer Umum- Dana Alokasi Umum			1 paket 0 Paket	84,500,000	Badan Kesatuan Bangsa dan Politik	
8 01 01 2.06 03	Penyediaan Peralatan Rumah Tangga	Jumlah Paket Peralatan Rumah Tangga yang Disediakan				1 paket	29,790,000		Dana Transfer Umum- Dana Alokasi Umum			1 paket	26,000,000	Badan Kesatuan Bangsa dan Politik	

**Rancangan Akhir Rencana Kerja Pemerintah Daerah (RKPD)  
Kabupaten Lampung Selatan  
Tahun 2023**

Kode	Urusan/ Bidang Urusan/ Program/ Kegiatan/ Sub Kegiatan	Indikator Program/ Kegiatan/ Sub Kegiatan	Target Akhir Periode RPJMD	Realisasi Capaian RKPD Tahun 2021	Prakiraan Capaian Target RKPD Tahun 2022	Capaian Kinerja dan Kerangka Pendanaan						Kelompok Sasaran	Prakiraan Maju Rencana Tahun 2024		Perangkat Daerah Penanggung Jawab
						Target 2023	Pagu Indikatif	Lokasi	Sumber Dana	Prioritas			Target	Pagu Indikatif	
										Nasional	Daerah				
8 01 01 2.06 04	Penyediaan Bahan Logistik Kantor	Jumlah Paket Bahan Logistik Kantor yang Disediakan				1 paket	61,742,500		Dana Transfer Umum-Dana Alokasi Umum				1 paket	66,000,000	Badan Kesatuan Bangsa dan Politik
8 01 01 2.06 05	Penyediaan Barang Cetak dan Penggandaan	Jumlah Paket Barang Cetak dan Penggandaan yang Disediakan				1 paket	187,184,100		Dana Transfer Umum-Dana Alokasi Umum				1 paket	34,000,000	Badan Kesatuan Bangsa dan Politik
8 01 01 2.06 06	Penyediaan Bahan Bacaan dan Peraturan Perundang-Perundangan	Jumlah Dokumen Bahan Bacaan dan Peraturan Perundang-Undangan yang Disediakan				5 dokumen	18,000,000		Dana Transfer Umum-Dana Alokasi Umum				5 dokumen	18,000,000	Badan Kesatuan Bangsa dan Politik
8 01 01 2.06 08	Fasilitas Kunjungan Tamu	Jumlah Laporan Fasilitas Kunjungan Tamu				12 laporan	25,000,000		Dana Transfer Umum-Dana Alokasi Umum				12 laporan	18,500,000	Badan Kesatuan Bangsa dan Politik
8 01 01 2.06 09	Penyelenggaraan Rapat Koordinasi dan Konsultasi SKPD	Jumlah Laporan Penyelenggaraan Rapat Koordinasi dan Konsultasi SKPD				12 laporan	91,928,000		Dana Transfer Umum-Dana Alokasi Umum				12 laporan	87,000,000	Badan Kesatuan Bangsa dan Politik
<b>8 01 01 2.08</b>	<b>Penyediaan Jasa Penunjang Urusan Pemerintahan Daerah</b>						<b>80,400,000</b>							<b>82,000,000</b>	
8 01 01 2.08 02	Penyediaan Jasa Komunikasi, Sumber Daya Air dan Listrik	Jumlah Laporan Penyediaan Jasa Komunikasi, Sumber Daya Air dan Listrik yang Disediakan				12 laporan	80,400,000		Dana Transfer Umum-Dana Alokasi Umum				12 laporan	82,000,000	Badan Kesatuan Bangsa dan Politik
<b>8 01 01 2.09</b>	<b>Pemeliharaan Barang Milik Daerah Penunjang Urusan Pemerintahan Daerah</b>						<b>160,640,000</b>							<b>200,000,000</b>	
8 01 01 2.09 01	Penyediaan Jasa Pemeliharaan, Biaya Pemeliharaan, dan Pajak Kendaraan Perorangan Dinas atau Kendaraan Dinas Jabatan	Jumlah Kendaraan Perorangan Dinas atau Kendaraan Dinas Jabatan yang Dipelihara dan dibayarkan Pajaknya				5 unit	86,640,000		Dana Transfer Umum-Dana Alokasi Umum				5 unit	90,000,000	Badan Kesatuan Bangsa dan Politik
8 01 01 2.09 06	Pemeliharaan Peralatan dan Mesin Lainnya	Jumlah Peralatan dan Mesin Lainnya yang Dipelihara				12 bulan	24,000,000		Dana Transfer Umum-Dana Alokasi Umum				12 bulan	35,000,000	Badan Kesatuan Bangsa dan Politik
8 01 01 2.09 09	Pemeliharaan/Rehabilitasi Gedung Kantor dan Bangunan Lainnya	Jumlah Gedung Kantor dan Bangunan Lainnya yang Dipelihara/ Direhabilitasi				2 unit	50,000,000		Dana Transfer Umum-Dana Alokasi Umum				2 unit	75,000,000	Badan Kesatuan Bangsa dan Politik

**Rancangan Akhir Rencana Kerja Pemerintah Daerah (RKPD)  
Kabupaten Lampung Selatan  
Tahun 2023**

Kode	Urusan/ Bidang Urusan/ Program/ Kegiatan/ Sub Kegiatan	Indikator Program/ Kegiatan/ Sub Kegiatan	Target Akhir Periode RPJMD	Realisasi Capaian RKPD Tahun 2021	Prakiraan Capaian Target RKPD Tahun 2022	Capaian Kinerja dan Kerangka Pendanaan						Kelompok Sasaran	Prakiraan Maju Rencana Tahun 2024		Perangkat Daerah Penanggung Jawab
						Target 2023	Pagu Indikatif	Lokasi	Sumber Dana	Prioritas			Target	Pagu Indikatif	
										Nasional	Daerah				
8 01 02	<b>PROGRAM PENGUATAN IDEOLOGI PANCASILA DAN KARAKTER KEBANGSAAN</b>	Persentase kegiatan fasilitasi dalam rangka pembinaan umat beragama  Prosentase pendidikan, sosialisasi dan diskusi wawasan kebangsaan  Prosentase pendidikan, sosialisasi dan diskusi wawasan kebangsaan	persen persen		persen persen	100 persen 100 persen	<b>722,640,000</b>						100 persen 100 persen	<b>897,000,000</b>	
8 01 02	<b>Perumusan Kebijakan Teknis dan Pemantapan Pelaksanaan Bidang Ideologi Pancasila dan Karakter Kebangsaan</b>						<b>722,640,000</b>							<b>897,000,000</b>	
8 01 02	Perumusan Kebijakan Teknis di Bidang Ideologi Wawasan Kebangsaan, Bela Negara, Karakter Bangsa, Pembauran Kebangsaan, Bineka Tunggal Ika dan Sejarah Kebangsaan	Jumlah Kebijakan Teknis di Bidang Ideologi Wawasan Kebangsaan, Bela Negara, Karakter Bangsa, Pembauran Kebangsaan, Bineka Tunggal Ika dan Sejarah Kebangsaan yang Disusun				3 dokumen	389,600,000		Dana Transfer Umum- Dana Alokasi Umum				3 dokumen	260,000,000	Badan Kesatuan Bangsa dan Politik
8 01 02	Pelaksanaan Kebijakan di Bidang Ideologi Wawasan Kebangsaan, Bela Negara, Karakter Bangsa, Pembauran Kebangsaan, Bineka Tunggal Ika dan Sejarah Kebangsaan	Jumlah Orang yang Mengikuti Pelaksanaan Kebijakan di Bidang Ideologi Wawasan Kebangsaan, Bela Negara, Karakter Bangsa, Pembauran Kebangsaan, Bineka Tunggal Ika dan Sejarah Kebangsaan				300 orang	0		Dana Transfer Umum- Dana Alokasi Umum Dana Transfer Umum- Dana Alokasi Umum				300 orang	260,000,000	Badan Kesatuan Bangsa dan Politik
8 01 02	Pelaksanaan Koordinasi di Bidang Ideologi Wawasan Kebangsaan, Bela Negara, Karakter Bangsa, Pembauran Kebangsaan, Bineka Tunggal Ika dan Sejarah Kebangsaan	Jumlah Orang yang Mengikuti Koordinasi di Bidang Ideologi Wawasan Kebangsaan, Bela Negara, Karakter Bangsa, Pembauran Kebangsaan, Bineka Tunggal Ika dan Sejarah Kebangsaan				300 orang	333,040,000		Dana Transfer Umum- Dana Alokasi Umum				300 orang	265,000,000	Badan Kesatuan Bangsa dan Politik
8 01 02	Pelaksanaan Monitoring Evaluasi dan Pelaporan di Bidang Ideologi Wawasan Kebangsaan, Bela Negara, Karakter Bangsa, Pembauran Kebangsaan, Bineka Tunggal Ika dan Sejarah Kebangsaan	Jumlah Laporan Hasil Monitoring Evaluasi dan Pelaporan di Bidang Ideologi Wawasan Kebangsaan, Bela Negara, Karakter Bangsa, Pembauran Kebangsaan, Bineka Tunggal Ika dan Sejarah Kebangsaan				2 laporan	0		Dana Transfer Umum- Dana Alokasi Umum				2 laporan	112,000,000	Badan Kesatuan Bangsa dan Politik

**Rancangan Akhir Rencana Kerja Pemerintah Daerah (RKPD)  
Kabupaten Lampung Selatan  
Tahun 2023**

Kode	Urusan/ Bidang Urusan/ Program/ Kegiatan/ Sub Kegiatan	Indikator Program/ Kegiatan/ Sub Kegiatan	Target Akhir Periode RPJMD	Realisasi Capaian RKPD Tahun 2021	Prakiraan Capaian Target RKPD Tahun 2022	Capaian Kinerja dan Kerangka Pendanaan						Kelompok Sasaran	Prakiraan Maju Rencana Tahun 2024		Perangkat Daerah Penanggung Jawab
						Target 2023	Pagu Indikatif	Lokasi	Sumber Dana	Prioritas			Target	Pagu Indikatif	
										Nasional	Daerah				
8 01 03	PROGRAM PENINGKATAN PERAN PARTAI POLITIK DAN LEMBAGA PENDIDIKAN MELALUI PENDIDIKAN POLITIK DAN PENGEMBANGAN ETIKA SERTA BUDAYA POLITIK	prosentase partisipasi politik masyarakat dan pemilu kada	persen		persen	100 persen	2,370,528,200						100 persen	59,255,000,000	
8 01 03 2.01	Perumusan Kebijakan Teknis dan Pemantapan Pelaksanaan Bidang Pendidikan Politik, Etika Budaya Politik, Peningkatan Demokrasi, Fasilitasi Kelembagaan Pemerintahan, Perwakilan dan Partai Politik, Pemilihan Umum/Pemilihan Umum Kepala Daerah, serta Pemantauan Situasi Politik						2,370,528,200							59,255,000,000	
8 01 03 2.01 01	Penyusunan Program Kerja di Bidang Pendidikan Politik, Etika Budaya Politik, Peningkatan Demokrasi, Fasilitasi Kelembagaan Pemerintahan, Perwakilan dan Partai Politik, Pemilihan Umum/Pemilihan Umum Kepala Daerah, serta Pemantauan Situasi Politik di Daerah	Jumlah Dokumen Program Kerja di Bidang Pendidikan Politik, Etika Budaya Politik, Peningkatan Demokrasi, Fasilitasi Kelembagaan Pemerintahan, Perwakilan dan Partai Politik, Pemilihan Umum/Pemilihan Umum Kepala Daerah, serta Pemantauan Situasi Politik di Daerah yang Disusun				1 dok	0		Dana Transfer Umum- Dana Alokasi Umum				1 dok	200,000,000	Badan Kesatuan Bangsa dan Politik

**Rancangan Akhir Rencana Kerja Pemerintah Daerah (RKPD)  
Kabupaten Lampung Selatan  
Tahun 2023**

Kode	Urusan/ Bidang Urusan/ Program/ Kegiatan/ Sub Kegiatan	Indikator Program/ Kegiatan/ Sub Kegiatan	Target Akhir Periode RPJMD	Realisasi Capaian RKPD Tahun 2021	Prakiraan Capaian Target RKPD Tahun 2022	Capaian Kinerja dan Kerangka Pendanaan						Kelompok Sasaran	Prakiraan Maju Rencana Tahun 2024		Perangkat Daerah Penanggung Jawab
						Target 2023	Pagu Indikatif	Lokasi	Sumber Dana	Prioritas			Target	Pagu Indikatif	
										Nasional	Daerah				
8 01 03 2.01 02	Penyusunan Bahan Perumusan Kebijakan di Bidang Pendidikan Politik, Etika Budaya Politik, Peningkatan Demokrasi, Fasilitasi Kelembagaan Pemerintahan, Perwakilan dan Partai Politik, Pemilihan Umum/Pemilihan Umum Kepala Daerah, serta Pemantauan Situasi Politik di Daerah	Jumlah Kebijakan di Bidang Pendidikan Politik, Etika Budaya Politik, Peningkatan Demokrasi, Fasilitasi Kelembagaan Pemerintahan, Perwakilan dan Partai Politik, Pemilihan Umum/Pemilihan Umum Kepala Daerah, serta Pemantauan Situasi Politik di Daerah yang Disusun Jumlah Kebijakan di Bidang Pendidikan Politik, Etika Budaya Politik, Peningkatan Demokrasi, Fasilitasi Kelembagaan Pemerintahan, Perwakilan dan Partai Politik, Pemilihan Umum/Pemilihan Umum Kepala Daerah, serta Pemantauan Situasi Politik di Daerah yang Disusun				1 dok 0 Dokumen	0		Dana Transfer Umum- Dana Alokasi Umum				1 dok 0 Dokumen	1,305,000,000	Badan Kesatuan Bangsa dan Politik
8 01 03 2.01 03	Pelaksanaan Kebijakan di Bidang Pendidikan Politik, Etika Budaya Politik, Peningkatan Demokrasi, Fasilitasi Kelembagaan Pemerintahan, Perwakilan dan Partai Politik, Pemilihan Umum/Pemilihan Umum Kepala Daerah, serta Pemantauan Situasi Politik di Daerah	Jumlah Orang yang Mengikuti Pelaksanaan Kebijakan di Bidang Pendidikan Politik, Etika Budaya Politik, Peningkatan Demokrasi, Fasilitasi Kelembagaan Pemerintahan, Perwakilan dan Partai Politik, Pemilihan Umum/Pemilihan Umum Kepala Daerah, serta Pemantauan Situasi Politik di Daerah				850 orang	696,343,500		Dana Transfer Umum- Dana Alokasi Umum				850 orang	300,000,000	Badan Kesatuan Bangsa dan Politik
8 01 03 2.01 04	Pelaksanaan Koordinasi di Bidang Pendidikan Politik, Etika Budaya Politik, Peningkatan Demokrasi, Fasilitasi Kelembagaan Pemerintahan, Perwakilan dan Partai Politik, Pemilihan Umum/Pemilihan Umum Kepala Daerah, serta Pemantauan Situasi Politik di Daerah	Jumlah Orang yang Mengikuti Koordinasi di Bidang Pendidikan Politik, Etika Budaya Politik, Peningkatan Demokrasi, Fasilitasi Kelembagaan Pemerintahan, Perwakilan dan Partai Politik, Pemilihan Umum/Pemilihan Umum Kepala Daerah, serta Pemantauan Situasi Politik di Daerah				150 orang	1,635,769,400		Dana Transfer Umum- Dana Alokasi Umum				150 orang	200,000,000	Badan Kesatuan Bangsa dan Politik

**Rancangan Akhir Rencana Kerja Pemerintah Daerah (RKPD)  
Kabupaten Lampung Selatan  
Tahun 2023**

Kode	Urusan/ Bidang Urusan/ Program/ Kegiatan/ Sub Kegiatan	Indikator Program/ Kegiatan/ Sub Kegiatan	Target Akhir Periode RPJMD	Realisasi Capaian RKPD Tahun 2021	Prakiraan Capaian Target RKPD Tahun 2022	Capaian Kinerja dan Kerangka Pendanaan						Kelompok Sasaran	Prakiraan Maju Rencana Tahun 2024		Perangkat Daerah Penanggung Jawab
						Target 2023	Pagu Indikatif	Lokasi	Sumber Dana	Prioritas			Target	Pagu Indikatif	
										Nasional	Daerah				
8 01 03 2.01 05	Pelaksanaan Monitoring, Evaluasi dan Pelaporan di Bidang Pendidikan Politik, Etika Budaya Politik, Peningkatan Demokrasi, Fasilitasi Kelembagaan Pemerintahan, Perwakilan dan Partai Politik, Pemilihan Umum/Pemilihan Umum Kepala Daerah, serta Pemantauan Situasi Politik di Daerah	Jumlah Laporan Hasil Monitoring, Evaluasi dan Pelaporan di Bidang Pendidikan Politik, Etika Budaya Politik, Peningkatan Demokrasi, Fasilitasi Kelembagaan Pemerintahan, Perwakilan dan Partai Politik, Pemilihan Umum/Pemilihan Umum Kepala Daerah, serta Pemantauan Situasi Politik di Daerah				1 laporan	38,415,300		Dana Transfer Umum-Dana Alokasi Umum			1 laporan	57,250,000,000	Badan Kesatuan Bangsa dan Politik	
8 01 04	<b>PROGRAM PEMBERDAYAAN DAN PENGAWASAN ORGANISASI KEMASYARAKATAN</b>	Persentase ORMAS dan LSM dan OKP yang difasilitasi peningkatan kapasitas organisasi	persen		persen	100 persen	<b>748,475,200</b>					100 persen	<b>906,000,000</b>		
8 01 04 2.01	<b>Perumusan Kebijakan Teknis dan Pemantapan Pelaksanaan Bidang Pemberdayaan dan Pengawasan Organisasi Kemasyarakatan</b>						<b>748,475,200</b>						<b>906,000,000</b>		
8 01 04 2.01 01	Penyusunan Program Kerja di Bidang Pendaftaran Ormas, Pemberdayaan Ormas, Evaluasi dan Mediasi Sengketa Ormas, Pengawasan Ormas dan Ormas Asing di Daerah	Jumlah Dokumen Program Kerja di Bidang Pendaftaran Ormas, Pemberdayaan Ormas, Evaluasi dan Mediasi Sengketa Ormas, Pengawasan Ormas dan Ormas Asing di Daerah yang Disusun				6 dok	0		Dana Transfer Umum-Dana Alokasi Umum			6 dok	140,000,000	Badan Kesatuan Bangsa dan Politik	
8 01 04 2.01 02	Penyusunan Bahan Perumusan Kebijakan di Bidang Pendaftaran Ormas, Pemberdayaan Ormas, Evaluasi dan Mediasi Sengketa Ormas, Pengawasan Ormas dan Ormas Asing di Daerah	Jumlah Kebijakan di Bidang Pendaftaran Ormas, Pemberdayaan Ormas, Evaluasi dan Mediasi Sengketa Ormas, Pengawasan Ormas dan Ormas Asing di Daerah yang Disusun				6 dok	0		Dana Transfer Umum-Dana Alokasi Umum			6 dok	150,000,000	Badan Kesatuan Bangsa dan Politik	



**Rancangan Akhir Rencana Kerja Pemerintah Daerah (RKPD)  
Kabupaten Lampung Selatan  
Tahun 2023**

Kode	Urusan/ Bidang Urusan/ Program/ Kegiatan/ Sub Kegiatan	Indikator Program/ Kegiatan/ Sub Kegiatan	Target Akhir Periode RPJMD	Realisasi Capaian RKPD Tahun 2021	Prakiraan Capaian Target RKPD Tahun 2022	Capaian Kinerja dan Kerangka Pendanaan						Kelompok Sasaran	Prakiraan Maju Rencana Tahun 2024		Perangkat Daerah Penanggung Jawab
						Target 2023	Pagu Indikatif	Lokasi	Sumber Dana	Prioritas			Target	Pagu Indikatif	
										Nasional	Daerah				
8 01 04 2.01 03	Pelaksanaan Kebijakan di Bidang Pendaftaran Ormas, Pemberdayaan Ormas, Evaluasi dan Mediasi Sengketa Ormas, Pengawasan Ormas dan Ormas Asing di Daerah	Jumlah Orang yang Mengikuti Pelaksanaan Kebijakan di Bidang Pendaftaran Ormas, Pemberdayaan Ormas, Evaluasi dan Mediasi Sengketa Ormas, Pengawasan Ormas dan Ormas Asing di Daerah				300 orang	0		Dana Transfer Umum-Dana Alokasi Umum				300 orang	316,000,000	Badan Kesatuan Bangsa dan Politik
8 01 04 2.01 04	Pelaksanaan Koordinasi di Bidang Pendaftaran Ormas, Pemberdayaan Ormas, Evaluasi dan Mediasi Sengketa Ormas, Pengawasan Ormas dan Ormas Asing di Daerah	Jumlah Orang yang Mengikuti Koordinasi di Bidang Pendaftaran Ormas, Pemberdayaan Ormas, Evaluasi dan Mediasi Sengketa Ormas, Pengawasan Ormas dan Ormas Asing di Daerah				200 orang	718,475,200		Dana Transfer Umum-Dana Alokasi Umum				200 orang	150,000,000	Badan Kesatuan Bangsa dan Politik
8 01 04 2.01 05	Pelaksanaan Monitoring, Evaluasi dan Pelaporan di Bidang Pendaftaran Ormas, Pemberdayaan Ormas, Evaluasi dan Mediasi Sengketa Ormas, Pengawasan Ormas dan Ormas Asing di Daerah	Jumlah Laporan Hasil Monitoring, Evaluasi dan Pelaporan di Bidang Pendaftaran Ormas, Pemberdayaan Ormas, Evaluasi dan Mediasi Sengketa Ormas, Pengawasan Ormas dan Ormas Asing di Daerah				6 laporan	30,000,000		Dana Transfer Umum-Dana Alokasi Umum				6 laporan	150,000,000	Badan Kesatuan Bangsa dan Politik
8 01 05	<b>PROGRAM PEMBINAAN DAN PENGEMBANGAN KETAHANAN EKONOMI, SOSIAL, DAN BUDAYA</b>	Persentase kegiatan fasilitasi dalam rangka pembinaan umat beragama	persen		persen	100 persen	<b>584,391,500</b>						100 persen	<b>1,220,000,000</b>	
8 01 05 2.01	<b>Perumusan Kebijakan Teknis dan Pemantapan Pelaksanaan Bidang Ketahanan Ekonomi, Sosial dan Budaya</b>						<b>584,391,500</b>							<b>1,220,000,000</b>	
8 01 05 2.01 01	Penyusunan Program Kerja di Bidang Ketahanan Ekonomi, Sosial, Budaya dan Fasilitasi Pencegahan Penyalagunaan Narkotika, Fasilitasi Kerukunan Umat Beragama dan Penghayat Kepercayaan di Daerah	Jumlah Dokumen Program Kerja di Bidang Ketahanan Ekonomi, Sosial, Budaya dan Fasilitasi Pencegahan Penyalagunaan Narkotika, Fasilitasi Kerukunan Umat Beragama dan Penghayat Kepercayaan di Daerah yang Disusun				10 dok	0		Dana Transfer Umum-Dana Alokasi Umum				10 dok	230,000,000	Badan Kesatuan Bangsa dan Politik

**Rancangan Akhir Rencana Kerja Pemerintah Daerah (RKPD)  
Kabupaten Lampung Selatan  
Tahun 2023**

Kode	Urusan/ Bidang Urusan/ Program/ Kegiatan/ Sub Kegiatan	Indikator Program/ Kegiatan/ Sub Kegiatan	Target Akhir Periode RPJMD	Realisasi Capaian RKPD Tahun 2021	Prakiraan Capaian Target RKPD Tahun 2022	Capaian Kinerja dan Kerangka Pendanaan						Kelompok Sasaran	Prakiraan Maju Rencana Tahun 2024		Perangkat Daerah Penanggung Jawab	
						Target 2023	Pagu Indikatif	Lokasi	Sumber Dana	Prioritas			Target	Pagu Indikatif		
										Nasional	Daerah					
8.01.05.2.01.02	Penyusunan Bahan Perumusan Kebijakan di Bidang Ketahanan Ekonomi, Sosial, Budaya dan Fasilitas Pencegahan Penyalagunaan Narkotika, Fasilitas Kerukunan Umat Beragama dan Penghayat Kepercayaan di Daerah														0	Badan Kesatuan Bangsa dan Politik
8.01.05.2.01.03	Pelaksanaan Kebijakan di Bidang Ketahanan Ekonomi, Sosial, Budaya dan Fasilitas Pencegahan Penyalagunaan Narkotika, Fasilitas Kerukunan Umat Beragama dan Penghayat Kepercayaan di Daerah	Jumlah Orang yang Mengikuti Pelaksanaan Kebijakan di Bidang Ketahanan Ekonomi, Sosial, Budaya dan Fasilitas Pencegahan Penyalagunaan Narkotika, Fasilitas Kerukunan Umat Beragama dan Penghayat Kepercayaan di Daerah				200 orang			0	Dana Transfer Umum-Dana Alokasi Umum				200 orang	220,000,000	Badan Kesatuan Bangsa dan Politik
8.01.05.2.01.04	Pelaksanaan Koordinasi di Bidang Ketahanan Ekonomi, Sosial, Budaya dan Fasilitas Pencegahan Penyalagunaan Narkotika, Fasilitas Kerukunan Umat Beragama dan Penghayat Kepercayaan di Daerah	Jumlah Orang yang Mengikuti Koordinasi di Bidang Ketahanan Ekonomi, Sosial, Budaya dan Fasilitas Pencegahan Penyalagunaan Narkotika, Fasilitas Kerukunan Umat Beragama dan Penghayat Kepercayaan di Daerah				300 orang			584,391,500	Dana Transfer Umum-Dana Alokasi Umum				300 orang	620,000,000	Badan Kesatuan Bangsa dan Politik
8.01.05.2.01.05	Pelaksanaan Monitoring, Evaluasi dan Pelaporan di Bidang Ketahanan Ekonomi, Sosial, Budaya dan Fasilitas Pencegahan Penyalagunaan Narkotika, Fasilitas Kerukunan Umat Beragama dan Penghayat Kepercayaan di Daerah	Jumlah Laporan Hasil Monitoring, Evaluasi dan Pelaporan di Bidang Ketahanan Ekonomi, Sosial, Budaya dan Fasilitas Pencegahan Penyalagunaan Narkotika, Fasilitas Kerukunan Umat Beragama dan Penghayat Kepercayaan di Daerah				6 laporan			0	Dana Transfer Umum-Dana Alokasi Umum				6 laporan	150,000,000	Badan Kesatuan Bangsa dan Politik

**Rancangan Akhir Rencana Kerja Pemerintah Daerah (RKPD)  
Kabupaten Lampung Selatan  
Tahun 2023**

Kode	Urusan/ Bidang Urusan/ Program/ Kegiatan/ Sub Kegiatan	Indikator Program/ Kegiatan/ Sub Kegiatan	Target Akhir Periode RPJMD	Realisasi Capaian RKPD Tahun 2021	Prakiraan Capaian Target RKPD Tahun 2022	Capaian Kinerja dan Kerangka Pendanaan						Kelompok Sasaran	Prakiraan Maju Rencana Tahun 2024		Perangkat Daerah Penanggung Jawab
						Target 2023	Pagu Indikatif	Lokasi	Sumber Dana	Prioritas			Target	Pagu Indikatif	
										Nasional	Daerah				
8 01 06	<b>PROGRAM PENINGKATAN KEWASPADAAN NASIONAL DAN PENINGKATAN KUALITAS DAN FASILITASI PENANGANAN KONFLIK SOSIAL</b>	Prosentase pemantauan pelaporan dan evaluasi pelaporan perkembangan politik	persen		persen	100 persen	<b>3,320,704,800</b>						100 persen	<b>9,885,000,000</b>	
8 01 06 2.01	<b>Perumusan Kebijakan Teknis dan Pelaksanaan Pemantapan Kewaspadaan Nasional dan Penanganan Konflik Sosial</b>						<b>3,320,704,800</b>							<b>9,885,000,000</b>	
8 01 06 2.01 01	Penyusunan Program Kerja di Bidang Kewaspadaan Dini, Kerja Sama Intelijen, Pemantauan Orang Asing, Tenaga Kerja Asing dan Lembaga Asing, Kewaspadaan Perbatasan antar Negara, Fasilitasi Kelembagaan Bidang Kewaspadaan, serta Penanganan Konflik di Daerah	Jumlah Dokumen Program Kerja di Bidang Kewaspadaan Dini, Kerja Sama Intelijen, Pemantauan Orang Asing, Tenaga Kerja Asing dan Lembaga Asing, Kewaspadaan Perbatasan antar Negara, Fasilitasi Kelembagaan Bidang Kewaspadaan, serta Penanganan Konflik di Daerah yang Disusun				1 dokumen	0						1 dokumen	110,000,000	Badan Kesatuan Bangsa dan Politik
8 01 06 2.01 02	Penyusunan Bahan Perumusan Kebijakan di Bidang Kewaspadaan Dini, Kerja Sama Intelijen, Pemantauan Orang Asing, Tenaga Kerja Asing dan Lembaga Asing, Kewaspadaan Perbatasan antar Negara, Fasilitasi Kelembagaan Bidang Kewaspadaan, serta Penanganan Konflik di Daerah	Jumlah Kebijakan di Bidang Kewaspadaan Dini, Kerja Sama Intelijen, Pemantauan Orang Asing, Tenaga Kerja Asing dan Lembaga Asing, Kewaspadaan Perbatasan antar Negara, Fasilitasi Kelembagaan Bidang Kewaspadaan, serta Penanganan Konflik di Daerah yang Disusun				2 dokumen	150,000,000		Dana Transfer Umum- Dana Alokasi Umum				2 dokumen	160,000,000	Badan Kesatuan Bangsa dan Politik

**Rancangan Akhir Rencana Kerja Pemerintah Daerah (RKPD)  
Kabupaten Lampung Selatan  
Tahun 2023**

Kode	Urusan/ Bidang Urusan/ Program/ Kegiatan/ Sub Kegiatan	Indikator Program/ Kegiatan/ Sub Kegiatan	Target Akhir Periode RPJMD	Realisasi Capaian RKPD Tahun 2021	Prakiraan Capaian Target RKPD Tahun 2022	Capaian Kinerja dan Kerangka Pendanaan						Kelompok Sasaran	Prakiraan Maju Rencana Tahun 2024		Perangkat Daerah Penanggung Jawab
						Target 2023	Pagu Indikatif	Lokasi	Sumber Dana	Prioritas			Target	Pagu Indikatif	
										Nasional	Daerah				
8 01 06 2.01 03	Pelaksanaan Kebijakan di Bidang Kewaspadaan Dini, Kerja Sama Intelijen, Pemantauan Orang Asing, Tenaga Kerja Asing dan Lembaga Asing, Kewaspadaan Perbatasan antar Negara, Fasilitasi Kelembagaan Bidang Kewaspadaan, serta Penanganan Konflik di Daerah	Jumlah Orang yang Mengikuti pelaksanaan Kebijakan di Bidang Kewaspadaan Dini, Kerja Sama Intelijen, Pemantauan Orang Asing, Tenaga Kerja Asing dan Lembaga Asing, Kewaspadaan Perbatasan antar Negara, Fasilitasi Kelembagaan Bidang Kewaspadaan, serta Penanganan Konflik di Daerah				400 orang	120,222,500						400 orang	220,000,000	Badan Kesatuan Bangsa dan Politik
8 01 06 2.01 04	Pelaksanaan Koordinasi di Bidang Kewaspadaan Dini, Kerja Sama Intelijen, Pemantauan Orang Asing, Tenaga Kerja Asing dan Lembaga Asing, Kewaspadaan Perbatasan antar Negara, Fasilitasi Kelembagaan Bidang Kewaspadaan, serta Penanganan Konflik di Daerah	Jumlah Orang yang Mengikuti Koordinasi di Bidang Kewaspadaan Dini, Kerja Sama Intelijen, Pemantauan Orang Asing, Tenaga Kerja Asing dan Lembaga Asing, Kewaspadaan Perbatasan antar Negara, Fasilitasi Kelembagaan Bidang Kewaspadaan, serta Penanganan Konflik di Daerah Jumlah Orang yang Mengikuti Koordinasi di Bidang Kewaspadaan Dini, Kerja Sama Intelijen, Pemantauan Orang Asing, Tenaga Kerja Asing dan Lembaga Asing, Kewaspadaan Perbatasan antar Negara, Fasilitasi Kelembagaan Bidang Kewaspadaan, serta Penanganan Konflik di Daerah				32 orang 0 Orang	2,679,033,000		Dana Transfer Umum- Dana Alokasi Umum				32 orang 0 Orang	9,170,000,000	Badan Kesatuan Bangsa dan Politik

**Rancangan Akhir Rencana Kerja Pemerintah Daerah (RKPD)  
Kabupaten Lampung Selatan  
Tahun 2023**

Kode	Urusan/ Bidang Urusan/ Program/ Kegiatan/ Sub Kegiatan	Indikator Program/ Kegiatan/ Sub Kegiatan	Target Akhir Periode RPJMD	Realisasi Capaian RKPD Tahun 2021	Prakiraan Capaian Target RKPD Tahun 2022	Capaian Kinerja dan Kerangka Pendanaan						Kelompok Sasaran	Prakiraan Maju Rencana Tahun 2024		Perangkat Daerah Penanggung Jawab
						Target 2023	Pagu Indikatif	Lokasi	Sumber Dana	Prioritas			Target	Pagu Indikatif	
										Nasional	Daerah				
8 01 06 2.01 05	Pelaksanaan Monitoring, Evaluasi dan Pelaporan di Bidang Kewaspadaan Dini, Kerja Sama Intelijen, Pemantauan Orang Asing, Tenaga Kerja Asing dan Lembaga Asing, Kewaspadaan Perbatasan antar Negara, Fasilitasi Kelembagaan Bidang Kewaspadaan, serta Penanganan Konflik di Daerah	Jumlah Laporan Hasil Monitoring, Evaluasi dan Pelaporan di Bidang Kewaspadaan Dini, Kerja Sama Intelijen, Pemantauan Orang Asing, Tenaga Kerja Asing dan Lembaga Asing, Kewaspadaan Perbatasan antar Negara, Fasilitasi Kelembagaan Bidang Kewaspadaan, serta Penanganan Konflik di Daerah				4 laporan	238,199,300		Dana Transfer Umum- Dana Alokasi Umum				4 laporan	225,000,000	Badan Kesatuan Bangsa dan Politik
8 01 06 2.01 06	Pelaksanaan Forum Koordinasi Pimpinan Daerah Kabupaten/Kota	Jumlah Dokumen Hasil Pelaksanaan Forum Koordinasi Pimpinan Daerah Kabupaten/Kota				0 Dokumen	133,250,000						0 Dokumen	0	Badan Kesatuan Bangsa dan Politik
<b>TOTAL</b>							<b>11,177,073,100</b>							<b>73,617,061,085</b>	

## BAB VI. KINERJA PENYELENGGARAAN PEMERINTAHAN DAERAH


### 6.1. Indikator Kinerja Daerah

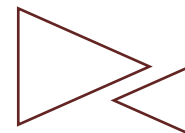
Penetapan indikator kinerja penyelenggaraan pemerintahan daerah bertujuan untuk memberi gambaran tentang ukuran keberhasilan pencapaian visi dan misi kepala daerah dari sisi keberhasilan penyelenggaraan pemerintahan daerah, khususnya dalam memenuhi kinerja pada aspek kesejahteraan, layanan, dan daya saing. Hal ini ditunjukkan dari akumulasi pencapaian indikator *outcome* program pembangunan daerah setiap tahun atau indikator capaian yang bersifat mandiri setiap tahun sehingga kondisi kinerja yang diinginkan pada akhir periode Rencana Pembangunan Jangka Menengah Daerah (RPJMD) dapat dicapai.

Indikator kinerja daerah secara teknis pada dasarnya dirumuskan dengan mengambil indikator dari program prioritas yang telah ditetapkan (*outcomes*) atau komposisinya (*impact*). Suatu indikator kinerja daerah dapat dirumuskan berdasarkan hasil analisis pengaruh dari satu atau lebih indikator capaian kinerja program (*outcome*) terhadap tingkat capaian indikator kinerja daerah berkenaan.


Tabel 89. Penetapan Indikator Kinerja Utama Pemerintah Daerah Kabupaten Lampung Selatan Tahun 2023

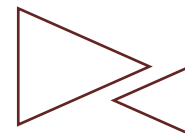
	Indikator Sasaran	2023
1	Indeks Kerukunan Umat Beragama (poin)	73,90
2	Indeks Ketahanan Sosial Budaya (poin)	78,50
3	Indeks Pembangunan Gender (poin)	90,00
4	Indeks Pemberdayaan Gender (poin)	59,90
5	Pencapaian Kabupaten Layak anak (level)	Madya
6	Angka rata rata lama sekolah (angka tahun)	8,00
7	Angka Harapan Lama Sekolah (angka)	11,9
8	Cabang Olahraga yang berprestasi pada event Nasional (jenis)	6
9	Usia harapan hidup (tahun)	70,20
10	Persentase laju pertumbuhan penduduk (persen)	0,75






<b>Indikator Sasaran</b>		<b>2023</b>
11	Persentase Penduduk Miskin (persen)	13,92
12	Indeks Gini (poin)	0,323
13	Tingkat pengangguran terbuka /TPT (persen)	5,56
14	Tingkat Partisipasi Angkatan Kerja (persen)	66,00
15	Indeks Desa Membangun (poin)	0,765
16	Persentase Jalan Mantap (persen)	85,00
17	Indeks Angka Kecelakaan Lalu Lintas	24,00
18	Persentase Jaringan Irigasi yang berfungsi baik (persen)	54,00
19	Indeks Resiko Bencana (poin)	180,0
20	Indeks Kualitas Lingkungan Hidup (poin)	61,93
21	Luasan kawasan kumuh (55,63 ha)	27,83
22	Persentase Rumah Tangga dengan Akses Sanitasi (Air Limbah Domestik) yang aman (persen)	97,09
23	Persentase Rumah tangga yang sudah terlayani oleh akses penyediaan air minum layak (persen)	82,31
24	Persentase Rasio Elektrifikasi	100
25	Usulan pembentukan daerah otonomi Baru (usulan)	1
26	Laju Tingkat Inflasi (persen)	3 ± 1
27	NTP	104
28	Persentase Kontribusi sektor perdagangan terhadap PDRB (persen/proxy)	12,50
29	Persentase Kontribusi sektor pariwisata terhadap PDRB (persen/Proxy)	2,70
30	Persentase Kontribusi sektor industri terhadap PDRB (persen/Proxy)	25,00
31	Persentase Peningkatan Investasi Penanaman modal (persen)	10
32	Indeks Ketahanan Pangan (poin)	80,60
33	Indeks Merit (kategori)	II (kurang)
34	Maturitas SPIP (nilai)	3,083
35	Nilai SAKIP	BB
36	OPINI BPK	WTP
37	Persentase PAD terhadap Pendapatan	13,00
38	Indeks Kepuasan masyarakat (IKM) (poin)	82,00
39	Indeks Inovasi Daerah (level)	Inovatif



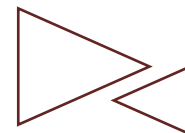


Tabel 90. Penetapan Indikator Kinerja Daerah Rencana Kerja Pemerintah Daerah (RKPD) Kabupaten Lampung Selatan Tahun 2023


Aspek/Fokus/Bidang Urusan/Indikator Kinerja Pembangunan	2023
<b>Aspek Kesejahteraan Masyarakat</b>	
Pertumbuhan PDRB	3,56
Laju Inflasi Kalianda	3 ± 1
PDRB Per Kapita (Juta)	44,094
Indeks Gini	0,323
Indeks Ketimpangan Regional	0,0158
Persentase Penduduk di atas Garis Kemiskinan	86,08
<b>Kesenjangan Kemiskinan</b>	
Garis Kemiskinan	439.390,05
Jumlah Penduduk Miskin (ribu)	123,33
Persentase Penduduk Miskin	13,92
Indeks Kedalaman Kemiskinan	2,32
Indeks Keparahan Kemiskinan	0,58
Proporsi Penduduk dengan Pendapatan Kurang dari USD 1,00 (PPP) Per Kapita Per Hari	12,50
Indeks Pembangunan Manusia (IPM)	68,19
Melek Huruf	98,68
Rata-Rata Lama Sekolah	8,00
Usia Harapan Hidup	70,20
Balita Gizi Buruk	0,0036
Balita Gizi Kurang	0,64
Cakupan Desa Siaga	100,00
Angka Partisipasi Angkatan Kerja	65,78
Tingkat Partisipasi Angkatan Kerja	66,00
Tingkat Pengangguran Terbuka	5,56
Rasio Penduduk yang Bekerja	0,38
Laju Pertumbuhan PDB per Tenaga Kerja	3,88
Rasio Kesempatan Kerja terhadap Penduduk	0,39
Proporsi Tenaga Kerja yang Berusaha Sendiri dan Pekerja Bebas	6,80
Keluarga Pra Sejahtera dan Keluarga Sejahtera I	543.000,00
<b>Indeks Kepuasan Masyarakat</b>	
Kesehatan	81 %
Pendidikan	85 %
Kependudukan dan Catatan Sipil	88 %
Penanaman Modal dan Pelayanan Perizinan Terpadu Satu Pintu	90 %
Pekerjaan Umum dan Perumahan Rakyat	78 %
Perhubungan	78 %
Pendapatan Asli Daerah (PAD) (%)	12,79

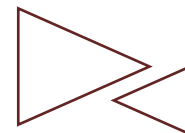







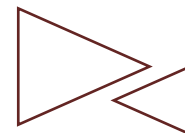
<b>Aspek/Fokus/Bidang Urusan/Indikator Kinerja Pembangunan</b>	<b>2023</b>
Opini BPK	WTP
<b>Pangan</b>	
Pola pangan harapan konsumsi	84 %
Pola pangan harapan ketersediaan	84 %
Penguatan Cadangan Pangan	132 %
Penanganan Daerah Rawan Pangan (Jumlah Desa)	12
Kontribusi Sektor Pertanian/Perkebunan, Kehutanan, dan Perikanan/Kelautan terhadap PDRB	30,70 %
Kontribusi Sektor Pertambangan terhadap PDRB	1,80 %
Kontribusi Sektor Pariwisata terhadap PDRB	1,80 %
Kontribusi Sektor Perdagangan terhadap PDRB	14,33 %
Kontribusi Sektor Industri terhadap PDRB	26,03 %
Kontribusi Sektor Industri Rumah Tangga terhadap PDRB	3,64 %
Pertumbuhan Sektor Industri Pengolahan	2,14 %
<b>Aspek Daya Saing Daerah</b>	
Pengeluaran Konsumsi Rumah Tangga Per Kapita	
Makanan	59 %
Non Makanan	50 %
Nilai Tukar Petani	104
Pengeluaran Konsumsi Non Pangan Per Kapita	0,45
Produktivitas Total Daerah	
PDRB Atas Dasar Harga Konstan (ADHK) Menurut Lapangan Usaha	31.744,35
PDRB Atas Dasar Harga Berlaku (ADHB) Menurut Lapangan Usaha	46.298,95
Produktivitas Total Daerah (Ribu)	45.500.000,00
Perbandingan Ekspor dan Impor terhadap PDRB	
Net Ekspor Barang dan Jasa (juta rupiah)	1.206,30
PDRB (juta rupiah)	33.744,35
Rasio Angka Kriminalitas yang Tertangani	0,04
Jumlah Tindak Pidana	482,00
Penyelesaian Tindak Pidana	482,00
Presentase Tindak Pidana terselesaikan	100,00
Rasio Ketergantungan Penduduk	45%
<b>Aspek Layanan Umum</b>	
Layanan Urusan Wajib Dasar	
Pendidikan	
Pendidikan Anak Usia Dini (PAUD)	54%
Angka Partisipasi Kasar (APK) PAUD	54 %
Rasio Guru-Murid PAUD	12 %






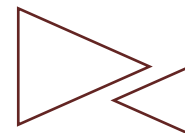
<b>Aspek/Fokus/Bidang Urusan/Indikator Kinerja Pembangunan</b>	<b>2023</b>
Angka Partisipasi Kasar (APK)	
Sekolah Dasar (SD/MI)	103,52
Sekolah Menengah Pertama (SMP/MTs)	93,61
Sekolah Menengah Atas (SMA/MA)	76,77
Angka Partisipasi Murni (APM)	
Sekolah Dasar (SD/MI)	99,06
Sekolah Menengah Pertama (SMP/MTs)	79,37
Sekolah Menengah Atas (SMA/MA)	55,34
Angka Partisipasi Sekolah (APS)	
07 – 12 (Sekolah Dasar)	100,32
13–15 (Sekolah Menengah Pertama)	94,58
Sekolah Menengah Atas (SMA/MA)	72,96
Angka Putus Sekolah	
Sekolah Menengah Pertama (SMP/MTs)	1%
Angka Kelulusan	
Angka Kelulusan (AL) SD/MI (%)	100,00
Angka Kelulusan (AL) SMP/MTs (%)	100,00
Fasilitas Pendidikan	
Jumlah Sekolah di Setiap Jenjang Pendidikan	
SD/ Sederajat	253,00
SMP/ Sederajat	164,00
SMA/Sederajat	81,00
SMK/Sederajat	49,00
Perguruan Tinggi	5,00
Rasio Ketersediaan Sekolah terhadap Penduduk Usia Sekolah Pendidikan Dasar	18,62
Rasio Ketersediaan Sekolah terhadap Penduduk Usia Sekolah Pendidikan Menengah	10,75
Rasio Guru/Murid Sekolah Pendidikan Dasar	
SD	15,99
SMP	14,52
SMA/SMK	14,76
Angka Melek Huruf Usia 15-24 Tahun	100,00
Angka Melek Hurup Penduduk Usia >15 Tahun	98,32
Guru yang Memenuhi Kualifikasi S1/D-IV	2.729,79
Kesehatan	
Angka Kematian Bayi (AKB)	2,36
Angka Kelangsungan Hidup Bayi (AKHB)	99,58
Angka Kematian Balita	2,61
Angka Kematian Neonatal	1,33
Angka Kematian Ibu per 100.000 Kelahiran Hidup	38,76






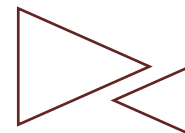
<b>Aspek/Fokus/Bidang Urusan/Indikator Kinerja Pembangunan</b>	<b>2023</b>
Rasio Posyandu per Satuan Balita	1,12
<b>Rasio Puskesmas, Poliklinik, Pustu per Satuan Penduduk</b>	-
Rasio puskesmas per-satuan penduduk	0,03
asio Poliklinik per-satuan penduduk	0,05
Puskesmas Pembantu per-satuan penduduk	0,09
Rasio Rumah Sakit per Satuan Penduduk	0,003
Rasio Dokter per Satuan Penduduk	1,20
Rasio Tenaga Medis per Satuan Penduduk	62,43
Cakupan Komplikasi Kebidanan yang Ditangani	3.646,86
Cakupan Pertolongan Persalinan oleh Tenaga Kesehatan yang Memiliki Kompetensi Kebidanan	19.483,91
Cakupan Desa/Kelurahan Universal Child Immunization (UCI)	259,11
Cakupan Balita Gizi Buruk Mendapat Perawatan	0,30%
Persentase Anak Usia 1 Tahun yang Diimunisasi Campak	100%
Non-Polio AFP rate per 100.000 penduduk	4,79
Cakupan balita pneumonia yang ditangani	1.892,29
Cakupan penemuan dan penanganan penderita penyakit TBC, BTA	2.337,05
Tingkat prevalensi Tuberkulosis per 100.000 penduduk	231,56
Tingkat Kematian karena tuberkulosis per 100.000 penduduk	0
Cakupan penemuan dan penanganan penderita penyakit DBD	73,24
Penderita Diare yang ditangani	18.805,54
Angka kejadian malaria	0,11
Tingkat Kematian akibat malaria	0
Prevalensi HIV/AIDS (persen) dari total populasi	<0,5
Cakupan pelayanan kesehatan rujukan pasien masyarakat miskin	102,01
Stunting	3%
Covid-19	-
Pekerjaan Umum dan Penataan Ruang	-
Pekerjaan Umum	-
Proporsi panjang jaringan jalan dalam kondisi Mantap	74%
Rasio panjang jalan dengan jumlah penduduk	724,14
Persentase kawasan pemukiman yang belum dapat dilalui kendaraan roda 4	71 %
Persentase sempadan jalan yang dipakai pedagang kaki lima atau bangunan rumah liar	10,20%
Persentase rumah tinggal bersanitasi akses non kepemilikan	100%
Persentase drainase dalam kondisi baik/pembuangan aliran air tidak tersumbat	82,63%
Persentase irigasi kabupaten dalam kondisi baik	76,51%






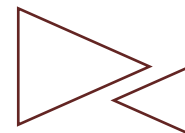
<b>Aspek/Fokus/Bidang Urusan/Indikator Kinerja Pembangunan</b>	<b>2023</b>
Proporsi rumah tangga dengan akses berkelanjutan terhadap air minum layak, perkotaan dan perdesaan	100%
Jumlah Kawasan Kumuh (Ha)	28,83
Tersedianya fasilitas pengurangan sampah di perkotaan	100%
Penataan Ruang	208,41
<b>Perumahan Rakyat dan Kawasan Pemukiman</b>	-
Persentase penduduk yang telah terlayani SPAM	82,93
<b>Peningkatan Pelayanan dan Akses Sanitasi</b>	-
Persentase penduduk yang terlayani sistem air limbah	100%
Persentase cakupan pelayanan persampahan	72,01%
Persentase pelayanan drainase lingkungan permukiman	12,00%
Rasio permukiman layak huni	-
Penurunan RTLH	9,69
Luas Kawasan Kumuh	28,83
Persentase lingkungan permukiman kumuh	58
Persentase luasan permukiman kumuh di kawasan perkotaan	58
<b>Ketenteraman, Ketertiban Umum, dan Perlindungan Masyarakat</b>	-
Cakupan petugas Perlindungan Masyarakat (Linmas)	100
Tingkat penyelesaian pelanggaran K3 (ketertiban, ketenteraman, keindahan)	100
Cakupan pelayanan bencana kebakaran kabupaten/kota	100
Tingkat waktu tanggap (response time rate) daerah layanan Wilayah Manajemen Kebakaran (WMK)	15,30
Persentase Penegakan PERDA	100
<b>Sosial</b>	-
Persentase PMKS yang memperoleh bantuan sosial	37,74
Persentase korban bencana yang dievakuasi dengan menggunakan sarana prasarana tanggap darurat lengkap	86,91
<b>Layanan Urusan Wajib Non Pelayanan Dasar</b>	-
<b>Tenaga Kerja</b>	-
Besaran kasus yang diselesaikan dengan Perjanjian Bersama (PB)	5,10
Besaran pencari kerja yang terdaftar yang ditempatkan	6.790,81
<b>Pemberdayaan Perempuan dan Perlindungan Anak</b>	-
Persentase partisipasi perempuan di lembaga pemerintah	46,36
Proporsi kursi yang diduduki perempuan di DPR	5,10
Partisipasi perempuan di lembaga swasta	9,64
Rasio KDRT	0,006
Partisipasi Angkatan kerja perempuan	33,42
Cakupan perempuan dan anak korban kekerasan yang mendapatkan penanganan pengaduan oleh petugas terlatih di dalam unit pelayanan terpadu	100,00



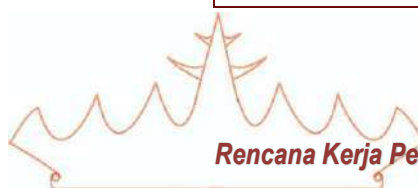


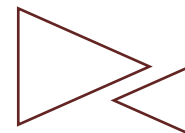
<b>Aspek/Fokus/Bidang Urusan/Indikator Kinerja Pembangunan</b>	<b>2023</b>
Cakupan perempuan dan anak korban kekerasan yang mendapatkan layanan kesehatan oleh tenaga kesehatan terlatih di Puskesmas mampu tatalaksana KtP/A dan PPT/PKT di Rumah Sakit	66,31
Cakupan penegakan hukum dari tingkat penyidikan sampai dengan putusan pengadilan atas kasus-kasus kekerasan terhadap perempuan dan anak	25,50
Cakupan perempuan dan anak korban kekerasan yang mendapatkan layanan bantuan hukum	100,00
Cakupan layanan pemulangan bagi perempuan dan anak korban kekerasan	21,42
Rasio APM perempuan/laki-laki di SD	85,31
Rasio APM perempuan/laki- laki di SMP	53,60
Rasio APM perempuan/laki- laki di SMA	55,09
Rasio melek huruf perempuan terhadap laki- laki pada kelompok usia 15- 24 tahun	97,64
<b>Pangan</b>	-
Ketersediaan energi dan protein perkapita	-
Ketersediaan Energi Per Kapita	2.972,57
Ketersediaan Protein per kapita	96,50
Pengawasan dan pembinaan keamanan pangan	100,00
Lingkungan Hidup (IKLH)	
Hasil Pengukuran Indeks kualitas Air	52,80
Hasil Pengukuran Indeks kualitas Udara	86,59
Hasil Pengukuran Indeks kualitas Tutupan Lahan	32,00
Pembinaan dan Pengawasan terkait ketaatan penanggung jawab usaha dan/atau kegiatan yang diawasi ketaatannya terhadap izinlingkunganizin PPLH dan PUU LH d yang diterbitkan oleh Pemerintah Daerah kabupaten/kota	81,61
Administrasi Kependudukan dan Pencatatan Sipil	-
Jumlah penduduk ber-KTP per satuan penduduk	730.083,53
Jumlah bayi berakte Kelahiran	6.145,08
Jumlah pasangan berakte Nikah	924,21
Penerapan KTP Nasional berbasis NIK	617.070,73
Cakupan penerbitan Kartu Tanda Penduduk(KTP)	730.083,53
Cakupan penerbitan akta kelahiran	50.671,43
Pemberdayaan Masyarakat dan Desa	-
Cakupan sarana prasarana perkantoran pemerintahan desa yang baik	77
Rata-rata jumlah kelompok binaan lembaga pemberdayaan masyarakat (LPM)	19
Rata-rata jumlah kelompok binaan PKK	20
Persentase LPM Berprestasi	21
Jumlah Posyandu Aktif	1.068






<b>Aspek/Fokus/Bidang Urusan/Indikator Kinerja Pembangunan</b>	<b>2023</b>
Swadaya Masyarakat terhadap Program pemberdayaan Masyarakat	12
Pemeliharaan Pasca Program pemberdayaan masyarakat	115
<b>Pengendalian Penduduk dan Keluarga Berencana</b>	-
Laju pertumbuhan penduduk (LPP)	1,76%
Total Fertility Rate (TFR)	2,39
Persentase Perangkat Daerah (Dinas/Badan) yang berperan aktif dalam pembangunan Daerah melalui Kampung KB	37
Persentase Perangkat Daerah (Dinas/Badan) yang menyusun dan memanfaatkan Rancangan Induk Pengendalian Penduduk	40,80
Jumlah kebijakan (Peraturan Daerah/Peraturan Kepala Daerah) yang mengatur tentang pengendalian kuantitas dan kualitas penduduk	46%
Jumlah sektor yang menyepakati dan memanfaatkan data profil (parameter dan proyeksi penduduk) untuk perencanaan dan pelaksanaan program pembangunan	46%
Jumlah kerjasama penyelenggaraan pendidikan formal, non formal, dan informal yang melakukan pendidikan kependudukan	20%
Rata-rata jumlah anak per keluarga	3
Angka pemakaian kontrasepsi/CPR bagi perempuan menikah usia 15 – 49	76%
Angka kelahiran remaja (perempuan usia 15–19) per 1.000 perempuan usia 15–19 tahun (ASFR 15–19)	26,52
Cakupan Pasangan Usia Subur (PUS) yang istrinya dibawah 20 th	26,52
Cakupan PUS yang ingin ber-KB tidak terpenuhi (unmet need)	29,58
Persentase Penggunaan Kontrasepsi Jangka Panjang (MKJP)	30,60
Persentase tingkat keberlangsungan pemakaian kontrasepsi	75,72
Cakupan anggota Bina Keluarga Balita (BKB) ber-KB	39.353,42
Jumlah anggota Bina Keluarga Remaja (BKR) ber-KB	33.582
Jumlah anggota Bina Keluarga Lansia (BKL) ber-KB	22.061
Jumlah PUS peserta KB anggota Usaha Peningkatan Pendapatan Keluarga Sejahtera (UPPKS) yang ber-KB Mandiri	2.087
Rasio petugas Pembantu Pembina KB Desa (PPKBD) setiap desa/kelurahan	1,02
Persentase Faskes dan jejaringnya (diseluruh tingkatan wilayah) yang bekerjasama dengan BPJS dan memberikan pelayanan KBKR sesuai denganstandarisasi pelayanan	86,71
Cakupan penyediaan Informasi Data Mikro Keluarga di setiap desa	87%
Perhubungan	-
Jumlah arus penumpang angkutan umum	3.766
Rasio ijin trayek	0,48
Jumlah uji KIR angkutan Umum	15,30
Jumlah Pelabuhan Laut/Udara/Terminal Bis	2,04
Persentase layanan angkutan darat	0,36
Persentase kepemilikan KIR angkutan umum	2,04

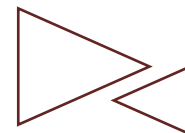





<b>Aspek/Fokus/Bidang Urusan/Indikator Kinerja Pembangunan</b>	<b>2023</b>
Pemasangan Rambu-rambu	-
Rasio panjang jalan per jumlah kendaraan	0,00072
Jumlah orang/ barang yang terangkut angkutan umum	3.766,21
Jumlah orang/barang melalui dermaga/ bandara/terminal per tahun	-
Kinerja Layanan Transportasi	-
Jumlah orang melalui dermaga Per tahun	44,07
Jumlah orang melalui Bandara Per tahun	2.056.215,42
Jumlah orang melalui Terminal per tahun	94,01
Komunikasi dan Informatika	
Cakupan pengembangan dan pemberdayaan Kelompok Informasi Masyarakat di Tingkat Kecamatan	13,26
Cakupan Layanan Telekomunikasi	96,91
Persentase penduduk yang menggunakan HP/telepon	91,81
Proporsi rumah tangga dengan akses internet	91,81
Proporsi rumah tangga yang memiliki komputer pribadi	76,51
<b>Koperasi, Usaha kecil, dan Menengah</b>	-
Persentase koperasi aktif	56,87
Persentase UKM non BPR/LKM aktif	101,70
Persentase BPR/LKM Aktif	31,29
Persentase Usaha Mikro dan Kecil	4,83
<b>Penanaman Modal</b>	-
Jumlah investor berskala nasional (PMDN/PMA)	1,91
Nilai Realisasi PMDN (milyar rupiah)	6.441.262.371,12
Kepemudaan dan Olah Raga	-
Jumlah atlet berprestasi	-
Jumlah Pemuda Pelopor	26
Jumlah atlet Berprestasi Tingkat Nasional	9
Jumlah prestasi olahraga	-
Jumlah Cabor yang berprestasi Nasional	9
<b>Statistik</b>	-
Tersedianya sistem data dan statistik yang terintegrasi	YA
Buku "Kabupaten dalam Angka"	YA
Buku "PDRB"	YA
<b>Persandian</b>	-
Persentase Perangkat daerah yang telah menggunakan sandi dalam komunikasi Perangkat Daerah	100
<b>Layanan Urusan Pilihan</b>	-
<b>Pariwisata</b>	-
<b>Kunjungan Wisata</b>	-
Kunjungan Wisatawan Objek Wisata Terpadu	31.050,82
Kunjungan Wisatawan Objek Wisata Alam	29.100,39



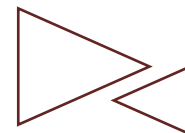




<b>Aspek/Fokus/Bidang Urusan/Indikator Kinerja Pembangunan</b>	<b>2023</b>
Kunjungan Wisatawan Objek Wisata Bahari	171.498,19
Kunjungan Wisatawan Objek Wisata Budaya/Sejarah	7.753,78
PAD sektor pariwisata	151.643.985,60
Pertanian	-
Kontribusi sektor pertanian/perkebunan terhadap PDRB	29,28
Kontribusi sektor pertanian (palawija) terhadap PDRB	29,28
Kontribusi sektor perkebunan (tanaman keras) terhadap PDRB	29,28
Kontribusi Produksi kelompok petani terhadap PDRB	29,28
Produktivitas padi atau bahan pangan utama lokal lainnya per hektar	61,54
Cakupan bina kelompok petani	4.199,75
<b>Perindustrian</b>	-
Cakupan bina kelompok pengrajin	76,51
Transmigrasi	-
Persentase transmigran swakarsa	5,10
Kelautan dan Perikanan	-
Produksi perikanan	61.791,29
Konsumsi ikan	34,53
Cakupan bina kelompok Nelayan	15,30
Produksi perikanan kelompok nelayan	31.575,16
Nilai tukar nelayan	103,03
Penunjang Urusan	-
Perencanaan Pembangunan	-
Tersedianya dokumen perencanaan RPJPD yang telah ditetapkan dengan PERDA	YA
Tersedianya Dokumen Perencanaan : RPJMD yang telah ditetapkan dengan PERDA/PERKADA	YA
Tersedianya Dokumen Perencanaan : RKPD yang telah ditetapkan dengan PERKADA	YA
Tersedianya dokumen RTRW yang telah ditetapkan dengan PERDA	YA
Penjabaran Konsistensi Program RPJMD ke dalam RKPD	YA
Penjabaran Konsistensi Program RKPD kedalam APBD	100%
Kesesuaian rencana pembangunan dengan RTRW	YA
<b>Keuangan</b>	-
Opini BPK terhadap laporan keuangan	WTP
SILPA	240.823. 128.640,17
Persentase program/kegiatan yang tidak terlaksana	0%
<b>Perbandingan antara belanja langsung dengan belanja tidak langsung</b>	-
Belanja Langsung	69,86%
Belanja Tidak Langsung	32,15%








<b>Aspek/Fokus/Bidang Urusan/Indikator Kinerja Pembangunan</b>	<b>2023</b>
Kepegawaian serta pendidikan dan pelatihan	-
Jumlah jabatan pimpinan tinggi pada instansi pemerintah	37
Jumlah jabatan administrasi pada instansi pemerintah	179
Jumlah pemangku jabatan fungsional tertentu pada instansi pemerintah	4.974
<b>Pengawasan</b>	-
Persentase tindak lanjut temuan	31,62
Persentase pelanggaran pegawai	16
Jumlah temuan BPK	30
Tersedianya Rencana Kerja Tahunan pada setiap Alat-alat Kelengkapan DPRD Provinsi/Kab/Kota	ADA
Tersusun dan terintegrasinya Program-Program Kerja DPRD untuk melaksanakan Fungsi Pengawasan, Fungsi Pembentukan Perda, dan Fungsi Anggaran dalam Dokumen Rencana Lima Tahunan, (RPJM) maupun Dokumen Rencana Tahunan (RKPD)	ADA
Terintegrasi program-program DPRD untuk melaksanakan fungsi pengawasan, pembentukan Perda dan Anggaran ke dalam Dokumen Perencanaan dan Dokumen Anggaran Setwan DPRD	ADA

## **6.2. Inovasi Daerah**

Inovasi Daerah bertujuan untuk memperkuat aspek perencanaan Daerah yang diarahkan untuk mempercepat penyelesaian permasalahan pembangunan di Kabupaten Lampung Selatan. Komitmen untuk memperkuat inovasi dalam perencanaan pembangunan di Kabupaten Lampung Selatan Tahun 2022 ditetapkan dalam Keputusan Bupati Lampung Selatan Nomor B/184/V.02/HK/2022 tentang Penetapan Inovasi dan Pelaksana Inovasi pada Pemerintah Daerah Kabupaten Lampung Selatan Tahun 2022.

Peningkatan inovasi merupakan modal utama untuk mendorong pertumbuhan ekonomi yang lebih tinggi, berkelanjutan dan mensejahterakan masyarakat secara adil dan merata. Berikut adalah inovasi-inovasi yang dilakukan oleh Pemerintah Daerah Kabupaten Lampung Selatan dalam berbagai bidang, yaitu:



Tabel 91. Inovasi Pemerintah Daerah Kabupaten Lampung Selatan Tahun 2022

No	Inovasi	Bentuk	Tahapan	Misi Daerah	Prioritas Kabupaten Lampung Selatan	Prioritas Provinsi Lampung	Prioritas Nasional	PD Pelaksana
1.	Kelapa Puan Kalianda (KPK)	Inovasi pengembangan kelapa kopyor khas Kalianda	Penerapan	Mengembangkan ekonomi kreatif dengan memanfaatkan potensi unggulan daerah	Mempercepat Penanggulangan Kemiskinan melalui Efektivitas Bantuan Sosial dan Peningkatan Kinerja Sektor Pertanian, Perikanan, Pariwisata Unggulan, Perindustrian dan UMKM serta Kemudahan Investasi	Meningkatkan Investasi dan Nilai Tambah Produk Unggulan	Memperkuat ketahanan ekonomi untuk pertumbuhan berkualitas dan berkeadilan	Dinas Tanaman Pangan, Hortikultura, dan Perkebunan
2.	Majalah Delegasi Elektronik ( <i>e-Madel</i> )	Inovasi daerah lainnya sesuai dengan urusan pemerintahan yang menjadi kewenangan daerah	Penerapan	Meningkatkan kualitas tata kelola pemerintahan dan pelayanan publik yang profesional, transparan, efektif dan akuntabel	Transformasi Pelayanan Publik melalui Inovasi Peningkatan Kualitas Tata Kelola Pemerintahan dan Aparatur	Reformasi Birokrasi	Memperkuat ketahanan ekonomi untuk pertumbuhan berkualitas dan berkeadilan	Sekretariat Dewan
3.	Aspirasi Masyarakat Online (ASPIRIN)	Inovasi pelayanan publik	Penerapan	Meningkatkan kualitas tata kelola pemerintahan dan pelayanan publik	Transformasi Pelayanan Publik melalui Inovasi Peningkatan	Reformasi Birokrasi	Memperkuat ketahanan ekonomi untuk pertumbuhan	Sekretariat Dewan

No	Inovasi	Bentuk	Tahapan	Misi Daerah	Prioritas Kabupaten Lampung Selatan	Prioritas Provinsi Lampung	Prioritas Nasional	PD Pelaksana
				yang profesional, transparan, efektif dan akuntabel	Kualitas Tata Kelola Pemerintahan dan Aparatur		berkualitas dan berkeadilan	
4.	Aplikasi Kegiatan Wakil Rakyat Setiap Bulan (Aplikasi Ketan Way Sulan)	Inovasi tata kelola pemerintahan daerah	Penerapan	Meningkatkan kualitas tata kelola pemerintahan dan pelayanan publik yang profesional, transparan, efektif dan akuntabel	Transformasi Pelayanan Publik melalui Inovasi Peningkatan Kualitas Tata Kelola Pemerintahan dan Aparatur	Reformasi Birokrasi	Memperkuat ketahanan ekonomi untuk pertumbuhan berkualitas dan berkeadilan	Sekretariat Dewan
				Meningkatkan kualitas sumber daya manusia melalui pelayanan pendidikan dan kesehatan yang baik serta kesejahteraan sosial	Meningkatkan Sumber Daya Manusia yang Berkualitas dan Berdaya Saing	Meningkatkan Kualitas Sumber Daya Manusia	Meningkatkan Sumber Daya Manusia berkualitas dan berdaya saing	
5.	Pendidikan Anti Korupsi Untuk Masyarakat (PAKUMAS)	Inovasi daerah lainnya sesuai dengan urusan pemerintahan yang menjadi kewenangan daerah	Penerapan	Meningkatkan kualitas tata kelola pemerintahan dan pelayanan publik yang profesional, transparan, efektif dan akuntabel	Transformasi Pelayanan Publik melalui Inovasi Peningkatan Kualitas Tata Kelola Pemerintahan dan Aparatur	Reformasi Birokrasi	Memperkuat ketahanan ekonomi untuk pertumbuhan berkualitas dan berkeadilan	Inspektorat

No	Inovasi	Bentuk	Tahapan	Misi Daerah	Prioritas Kabupaten Lampung Selatan	Prioritas Provinsi Lampung	Prioritas Nasional	PD Pelaksana
6.	Sistem Informasi Inovasi Daerah Kabupaten Lampung Selatan (SI IDA LAMSEL)	Inovasi tata kelola pemerintahan daerah	Penerapan	Meningkatkan kualitas tata kelola pemerintahan dan pelayanan publik yang profesional, transparan, efektif dan akuntabel	Transformasi Pelayanan Publik melalui Inovasi Peningkatan Kualitas Tata Kelola Pemerintahan dan Aparatur	Pembangunan Infrastruktur	Mengembangkan wilayah untuk mengurangi kesenjangan dan menjamin pemerataan	Badan Penelitian dan Pengembangan
7.	Membangun Dearah dengan Inovasi (Bang Radin)	Inovasi daerah lainnya sesuai dengan urusan pemerintahan yang menjadi kewenangan daerah	Penerapan	Membangun infrastruktur untuk meningkatkan konektivitas antar wilayah dan pusat-pusat perekonomian yang berkelanjutan	Memperkuat Infrastruktur untuk Mendukung Pengembangan Wilayah dan Pelayanan Dasar	Pembangunan Infrastruktur	Mengembangkan wilayah untuk mengurangi kesenjangan dan menjamin pemerataan	Badan Penelitian dan Pengembangan
8.	Aplikasi Portal Data Statistik Keuangan Daerah Pemerintah Kabupaten Lampung Selatan	Inovasi daerah lainnya sesuai dengan urusan pemerintahan yang menjadi kewenangan daerah	Penerapan	Meningkatkan kualitas tata kelola pemerintahan dan pelayanan publik yang profesional, transparan, efektif dan akuntabel	Transformasi Pelayanan Publik melalui Inovasi Peningkatan Kualitas Tata Kelola Pemerintahan dan Aparatur	Reformasi Birokrasi	Memperkuat ketahanan ekonomi untuk pertumbuhan berkualitas dan berkeadilan	Badan Pengelola Keuangan dan Aset Daerah

No	Inovasi	Bentuk	Tahapan	Misi Daerah	Prioritas Kabupaten Lampung Selatan	Prioritas Provinsi Lampung	Prioritas Nasional	PD Pelaksana
9.	Sistem Informasi Labelisasi Aset Daerah (SILAD)	Inovasi tata kelola pemerintahan daerah	Penerapan	Meningkatkan kualitas tata kelola pemerintahan dan pelayanan publik yang profesional, transparan, efektif dan akuntabel	Transformasi Pelayanan Publik melalui Inovasi Peningkatan Kualitas Tata Kelola Pemerintahan dan Aparatur	Reformasi Birokrasi	Memperkuat ketahanan ekonomi untuk pertumbuhan berkualitas dan berkeadilan	Badan Pengelola Keuangan dan Aset Daerah
10.	Sistem Informasi Surat Masuk Dan Surat Keluar (SISUMAKER)	Inovasi tata kelola pemerintahan daerah	Penerapan	Meningkatkan kualitas tata kelola pemerintahan dan pelayanan publik yang profesional, transparan, efektif dan akuntabel	Transformasi Pelayanan Publik melalui Inovasi Peningkatan Kualitas Tata Kelola Pemerintahan dan Aparatur	Reformasi Birokrasi	Memperkuat ketahanan ekonomi untuk pertumbuhan berkualitas dan berkeadilan	Badan Pengelola Keuangan dan Aset Daerah
11.	Aplikasi Pengaman Dokumen (Amando)	Inovasi tata kelola pemerintahan daerah	Penerapan	Meningkatkan kualitas tata kelola pemerintahan dan pelayanan publik yang profesional, transparan, efektif dan akuntabel	Transformasi Pelayanan Publik melalui Inovasi Peningkatan Kualitas Tata Kelola Pemerintahan dan Aparatur	Reformasi Birokrasi	Memperkuat ketahanan ekonomi untuk pertumbuhan berkualitas dan berkeadilan	Badan Pengelola Keuangan dan Aset Daerah
12.	E Arsip (Aplikasi Kearsipan)	Inovasi tata kelola pemerintahan daerah	Penerapan	Meningkatkan kualitas tata kelola pemerintahan dan pelayanan publik	Transformasi Pelayanan Publik melalui Inovasi Peningkatan	Reformasi Birokrasi	Memperkuat ketahanan ekonomi untuk pertumbuhan	Badan Pengelola Keuangan dan Aset Daerah

No	Inovasi	Bentuk	Tahapan	Misi Daerah	Prioritas Kabupaten Lampung Selatan	Prioritas Provinsi Lampung	Prioritas Nasional	PD Pelaksana
	Secara Elektronik)			yang profesional, transparan, efektif dan akuntabel	Kualitas Tata Kelola Pemerintahan dan Aparatur		berkualitas dan berkeadilan	
13.	Integrasi Simgaji Dengan Simpeg	Inovasi daerah lainnya sesuai dengan urusan pemerintahan yang menjadi kewenangan daerah	Penerapan	Meningkatkan kualitas tata kelola pemerintahan dan pelayanan publik yang profesional, transparan, efektif dan akuntabel	Transformasi Pelayanan Publik melalui Inovasi Peningkatan Kualitas Tata Kelola Pemerintahan dan Aparatur	Reformasi Birokrasi	Memperkuat ketahanan ekonomi untuk pertumbuhan berkualitas dan berkeadilan	Badan Pengelola Keuangan dan Aset Daerah
14.	Retribusi Daerah Online	Inovasi pelayanan publik	Penerapan	Meningkatkan kualitas tata kelola pemerintahan dan pelayanan publik yang profesional, transparan, efektif dan akuntabel	Transformasi Pelayanan Publik melalui Inovasi Peningkatan Kualitas Tata Kelola Pemerintahan dan Aparatur	Reformasi Birokrasi	Memperkuat ketahanan ekonomi untuk pertumbuhan berkualitas dan berkeadilan	Badan Pengelola Pajak dan Retribusi Daerah
15.	Sistem Informasi Arsip Surat Menyurat (SIASAT)	Inovasi tata kelola pemerintahan daerah	Penerapan	Meningkatkan kualitas tata kelola pemerintahan dan pelayanan publik yang profesional, transparan, efektif dan akuntabel	Transformasi Pelayanan Publik melalui Inovasi Peningkatan Kualitas Tata Kelola Pemerintahan dan Aparatur	Reformasi Birokrasi	Mengembangkan wilayah untuk mengurangi kesenjangan dan menjamin pemerataan	Badan Kepegawaian dan Diklat



No	Inovasi	Bentuk	Tahapan	Misi Daerah	Prioritas Kabupaten Lampung Selatan	Prioritas Provinsi Lampung	Prioritas Nasional	PD Pelaksana
16.	Tanya Jawab Online Layanan Kepegawaian Secara Sustainable, Urgent, Akuntabel Dan Professional (TOLAK SUAP)	Inovasi pelayanan publik	Penerapan	Meningkatkan kualitas tata kelola pemerintahan dan pelayanan publik yang profesional, transparan, efektif dan akuntabel	Transformasi Pelayanan Publik melalui Inovasi Peningkatan Kualitas Tata Kelola Pemerintahan dan Aparatur	Reformasi Birokrasi	Mengembangkan wilayah untuk mengurangi kesenjangan dan menjamin pemerataan	Badan Kepegawaian dan Diklat
17.	Cepat Laporan Ormas (Celap Ormas)	Inovasi pelayanan publik	Penerapan	Meningkatkan kualitas tata kelola pemerintahan dan pelayanan publik yang profesional, transparan, efektif dan akuntabel	Transformasi Pelayanan Publik melalui Inovasi Peningkatan Kualitas Tata Kelola Pemerintahan dan Aparatur	Reformasi Birokrasi	Mengembangkan wilayah untuk mengurangi kesenjangan dan menjamin pemerataan	Badan Kesatuan Bangsa dan Politik
18.	Sistem Informasi Kewaspadaan Dini Masyarakat (SIKAD MAS)	Inovasi daerah lainnya sesuai dengan urusan pemerintahan yang menjadi kewenangan daerah	Penerapan	Meningkatkan kualitas tata kelola pemerintahan dan pelayanan publik yang profesional, transparan, efektif dan akuntabel	Transformasi Pelayanan Publik melalui Inovasi Peningkatan Kualitas Tata Kelola Pemerintahan dan Aparatur	Reformasi Birokrasi	Mengembangkan wilayah untuk mengurangi kesenjangan dan menjamin pemerataan	Badan Kesatuan Bangsa dan Politik

No	Inovasi	Bentuk	Tahapan	Misi Daerah	Prioritas Kabupaten Lampung Selatan	Prioritas Provinsi Lampung	Prioritas Nasional	PD Pelaksana
19.	Tim Reaksi Cepat Tangguh (TRC Tangguh)	Inovasi daerah lainnya sesuai dengan urusan pemerintahan yang menjadi kewenangan daerah	Penerapan	Meningkatkan kualitas sumber daya manusia melalui pelayanan pendidikan dan kesehatan yang baik serta kesejahteraan sosial	Meningkatkan Sumber Daya Manusia yang Berkualitas dan Berdaya Saing  Meningkatkan Kualitas Lingkungan Hidup dan Penyediaan Rumah Layak Huni untuk Mendukung Ketangguhan Bencana	Meningkatkan Kualitas Sumber Daya Manusia  Pengelolaan Lingkungan yang Berkelanjutan dan Mitigasi Bencana	Meningkatkan Sumber Daya Manusia berkualitas dan berdaya saing  Membangun lingkungan hidup, meningkatkan ketahanan bencana, dan perubahan iklim	Badan Penanggulangan Bencana Daerah
20.	LAM-SEL EDU SOCIETY 5.0	Inovasi pelayanan publik	Penerapan	Meningkatkan kualitas sumber daya manusia melalui pelayanan pendidikan dan kesehatan yang baik serta kesejahteraan sosial	Meningkatkan Sumber Daya Manusia yang Berkualitas dan Berdaya Saing	Meningkatkan Kualitas Sumber Daya Manusia	Meningkatkan Sumber Daya Manusia berkualitas dan berdaya saing	Dinas Pendidikan
21.	Gerakan Yukk Tuntaskan Tuberkulosis (YUKKTUBER)	Inovasi pelayanan publik	Penerapan	Meningkatkan kualitas sumber daya manusia melalui pelayanan	Meningkatkan Sumber Daya Manusia yang	Meningkatkan Kualitas Sumber Daya Manusia	Meningkatkan Sumber Daya Manusia	Dinas Kesehatan



No	Inovasi	Bentuk	Tahapan	Misi Daerah	Prioritas Kabupaten Lampung Selatan	Prioritas Provinsi Lampung	Prioritas Nasional	PD Pelaksana
				pendidikan dan kesehatan yang baik serta kesejahteraan sosial	Berkualitas dan Berdaya Saing		berkualitas dan berdaya saing	
22.	Saka Bakti Husada Cegah Merokok Pada Remaja (SBH CEMARA)	Inovasi pelayanan publik	Uji Coba	Meningkatkan kualitas sumber daya manusia melalui pelayanan pendidikan dan kesehatan yang baik serta kesejahteraan sosial	Meningkatkan Sumber Daya Manusia yang Berkualitas dan Berdaya Saing	Meningkatkan Kualitas Sumber Daya Manusia	Meningkatkan Sumber Daya Manusia berkualitas dan berdaya saing	Dinas Kesehatan
23.	Promosi Kesehatan Dengan Tanaman (PRO TEMAN)	Inovasi pelayanan publik	Penerapan	Mengembangkan ekonomi kreatif dengan memanfaatkan potensi unggulan daerah	Memperkuat Infrastruktur untuk Mendukung Pengembangan Wilayah dan Pelayanan Dasar	Meningkatkan Investasi dan Nilai Tambah Produk Unggulan	Memperkuat infrastruktur untuk mendukung pengembangan ekonomi dan pelayanan dasar	Dinas Kesehatan
24.	Skrining Faktor Resiko Jejama (Sitorik Jejama)	Inovasi pelayanan publik	Uji Coba	Meningkatkan kualitas tata kelola pemerintahan dan pelayanan publik yang profesional,	Memperkuat Infrastruktur untuk Mendukung Pengembangan	Meningkatkan Kualitas Sumber Daya Manusia	Memperkuat infrastruktur untuk mendukung pengembangan	Dinas Kesehatan

No	Inovasi	Bentuk	Tahapan	Misi Daerah	Prioritas Kabupaten Lampung Selatan	Prioritas Provinsi Lampung	Prioritas Nasional	PD Pelaksana
				transparan, efektif dan akuntabel	Wilayah dan Pelayanan Dasar		ekonomi dan pelayanan dasar	
25.	Implementasi Inter Profesional Colaboration (IPC)	Inovasi pelayanan publik	Uji Coba	Meningkatkan kualitas tata kelola pemerintahan dan pelayanan publik yang profesional, transparan, efektif dan akuntabel	Memperkuat Infrastruktur untuk Mendukung Pengembangan Wilayah dan Pelayanan Dasar	Meningkatkan Kualitas Sumber Daya Manusia	Memperkuat infrastruktur untuk mendukung pengembangan ekonomi dan pelayanan dasar	Dinas Kesehatan
26.	SIMEJA	Inovasi tata kelola pemerintahan daerah	Penerapan	Meningkatkan kualitas tata kelola pemerintahan dan pelayanan publik yang profesional, transparan, efektif dan akuntabel	Memperkuat Infrastruktur untuk Mendukung Pengembangan Wilayah dan Pelayanan Dasar	Meningkatkan Kualitas Sumber Daya Manusia	Memperkuat infrastruktur untuk mendukung pengembangan ekonomi dan pelayanan dasar	Dinas Kesehatan
27.	AKU MENGERTI	Inovasi pelayanan publik	Penerapan	Meningkatkan kualitas tata kelola pemerintahan dan pelayanan publik yang profesional, transparan, efektif dan akuntabel	Memperkuat Infrastruktur untuk Mendukung Pengembangan Wilayah dan Pelayanan Dasar	Meningkatkan Kualitas Sumber Daya Manusia	Memperkuat infrastruktur untuk mendukung pengembangan ekonomi dan pelayanan dasar	Dinas Kesehatan

No	Inovasi	Bentuk	Tahapan	Misi Daerah	Prioritas Kabupaten Lampung Selatan	Prioritas Provinsi Lampung	Prioritas Nasional	PD Pelaksana
28.	Gerakan Masyarakat Lampung Selatan Bersih Tanganku (Germas Beta)	Inovasi pelayanan publik	Uji Coba	Meningkatkan kualitas sumber daya manusia melalui pelayanan pendidikan dan kesehatan yang baik serta kesejahteraan sosial	Meningkatkan Sumber Daya Manusia yang Berkualitas dan Berdaya Saing	Meningkatkan Kualitas Sumber Daya Manusia	Meningkatkan Sumber Daya Manusia berkualitas dan berdaya saing	Dinas Kesehatan
29.	Pusat Informasi Golongan Darah (PIGOLDA)	Inovasi tata kelola pemerintahan daerah	Penerapan	Meningkatkan kualitas tata kelola pemerintahan dan pelayanan publik yang profesional, transparan, efektif dan akuntabel	Memperkuat Infrastruktur untuk Mendukung Pengembangan Wilayah dan Pelayanan Dasar	Meningkatkan Kualitas Sumber Daya Manusia	Memperkuat infrastruktur untuk mendukung pengembangan ekonomi dan pelayanan dasar	Dinas Kesehatan
30.	Siklus Jejaring Tuberkulosis Terkini (SI-JETSKI)	Inovasi pelayanan publik	Uji Coba	Meningkatkan kualitas sumber daya manusia melalui pelayanan pendidikan dan kesehatan yang baik serta kesejahteraan sosial	Meningkatkan Sumber Daya Manusia yang Berkualitas dan Berdaya Saing	Meningkatkan Kualitas Sumber Daya Manusia	Meningkatkan Sumber Daya Manusia berkualitas dan berdaya saing	Dinas Kesehatan

No	Inovasi	Bentuk	Tahapan	Misi Daerah	Prioritas Kabupaten Lampung Selatan	Prioritas Provinsi Lampung	Prioritas Nasional	PD Pelaksana
31.	Pastikan Jentik Zero (PAJERO)	Inovasi pelayanan publik	Penerapan	Meningkatkan kualitas sumber daya manusia melalui pelayanan pendidikan dan kesehatan yang baik serta kesejahteraan sosial	Meningkatkan Sumber Daya Manusia yang Berkualitas dan Berdaya Saing	Meningkatkan Kualitas Sumber Daya Manusia	Meningkatkan Sumber Daya Manusia berkualitas dan berdaya saing	Dinas Kesehatan
32.	POETRI BISA (Pos Remaja Putri Bebas Anemia)	Inovasi pelayanan publik	Penerapan	Meningkatkan kualitas sumber daya manusia melalui pelayanan pendidikan dan kesehatan yang baik serta kesejahteraan sosial	Meningkatkan Sumber Daya Manusia yang Berkualitas dan Berdaya Saing	Meningkatkan Kualitas Sumber Daya Manusia	Meningkatkan Sumber Daya Manusia berkualitas dan berdaya saing	Dinas Kesehatan
33.	Sistem Daur Ulang Sampah Organik Menjadi Maggot (SI-DUL SOMAT)	Inovasi daerah lainnya sesuai dengan urusan pemerintahan yang menjadi kewenangan daerah	Penerapan	Membangun infrastruktur untuk meningkatkan konektivitas antar wilayah dan pusat-pusat perekonomian yang berkelanjutan	Meningkatkan Kualitas Lingkungan Hidup dan Penyediaan Rumah Layak Huni untuk Mendukung Ketangguhan Bencana	Pengelolaan Lingkungan yang Berkelanjutan dan Mitigasi Bencana	Membangunan lingkungan hidup, meningkatkan ketahanan bencana, dan perubahan iklim	Dinas Pekerjaan Umum dan Penataan Ruang

No	Inovasi	Bentuk	Tahapan	Misi Daerah	Prioritas Kabupaten Lampung Selatan	Prioritas Provinsi Lampung	Prioritas Nasional	PD Pelaksana
34.	Sistem Informasi Bantuan Penyediaan Perumahan (SI BAPPER)	Inovasi tata kelola pemerintahan daerah	Penerapan	Membangun infrastruktur untuk meningkatkan konektivitas antar wilayah dan pusat-pusat perekonomian yang berkelanjutan	Meningkatkan Kualitas Lingkungan Hidup dan Penyediaan Rumah Layak Huni untuk Mendukung Ketangguhan Bencana	Pengelolaan Lingkungan yang Berkelanjutan dan Mitigasi Bencana	Membangunan lingkungan hidup, meningkatkan ketahanan bencana, dan perubahan iklim	Dinas Perumahan dan Permukiman
35.	SMART ver 2.0	Inovasi tata kelola pemerintahan daerah	Penerapan	Membangun infrastruktur untuk meningkatkan konektivitas antar wilayah dan pusat-pusat perekonomian yang berkelanjutan	Meningkatkan Kualitas Lingkungan Hidup dan Penyediaan Rumah Layak Huni untuk Mendukung Ketangguhan Bencana	Pengelolaan Lingkungan yang Berkelanjutan dan Mitigasi Bencana	Membangunan lingkungan hidup, meningkatkan ketahanan bencana, dan perubahan iklim	Dinas Perumahan dan Permukiman
36.	SIDAK ver 2.0	Inovasi tata kelola pemerintahan daerah	Penerapan	Membangun infrastruktur untuk meningkatkan konektivitas antar wilayah dan pusat-pusat perekonomian yang berkelanjutan	Meningkatkan Kualitas Lingkungan Hidup dan Penyediaan Rumah Layak Huni untuk Mendukung Ketangguhan Bencana	Pengelolaan Lingkungan yang Berkelanjutan dan Mitigasi Bencana	Membangunan lingkungan hidup, meningkatkan ketahanan bencana, dan perubahan iklim	Dinas Perumahan dan Permukiman

No	Inovasi	Bentuk	Tahapan	Misi Daerah	Prioritas Kabupaten Lampung Selatan	Prioritas Provinsi Lampung	Prioritas Nasional	PD Pelaksana
37.	Pelayanan Kesejahteraan Sosial dan Keluarga (PESAN SORGA)	Inovasi pelayanan publik	Penerapan	Meningkatkan kualitas tata kelola pemerintahan dan pelayanan publik yang profesional, transparan, efektif dan akuntabel	Transformasi Pelayanan Publik melalui Inovasi Peningkatan Kualitas Tata Kelola Pemerintahan dan Aparatur	Reformasi Birokrasi	Mengembangkan wilayah untuk mengurangi kesenjangan dan menjamin pemerataan	Dinas Sosial
38.	Sistem Layanan Rujukan Terpadu (SELAYAR PADU)	Inovasi pelayanan publik	Penerapan	Mengembangkan ekonomi kreatif dengan memanfaatkan potensi unggulan daerah	Mempercepat Penanggulangan Kemiskinan melalui Efektivitas Bantuan Sosial dan Peningkatan Kinerja Sektor Pertanian, Perikanan, Pariwisata Unggulan, Perindustrian dan UMKM serta Kemudahan Investasi	Meningkatkan Investasi dan Nilai Tambah Produk Unggulan	Memperkuat infrastruktur untuk mendukung pengembangan ekonomi dan pelayanan dasar	Dinas Sosial
39.	Penyediaan Rumah Singgah di Jakarta (PERSIJA)	Inovasi pelayanan publik	Penerapan	Mengembangkan ekonomi kreatif dengan memanfaatkan	Mempercepat Penanggulangan Kemiskinan melalui Efektivitas Bantuan	Meningkatkan Investasi dan Nilai Tambah	Memperkuat infrastruktur untuk mendukung	Dinas Sosial

No	Inovasi	Bentuk	Tahapan	Misi Daerah	Prioritas Kabupaten Lampung Selatan	Prioritas Provinsi Lampung	Prioritas Nasional	PD Pelaksana
				potensi unggulan daerah	Sosial dan Peningkatan Kinerja Sektor Pertanian, Perikanan, Pariwisata Unggulan, Perindustrian dan UMKM serta Kemudahan Investasi	Produk Unggulan	pengembangan ekonomi dan pelayanan dasar	
40.	Pelayanan Cepat Rekomendasi Perizinan (PELAT KOJIN)	Inovasi pelayanan publik	Penerapan	Meningkatkan kualitas tata kelola pemerintahan dan pelayanan publik yang profesional, transparan, efektif dan akuntabel	Transformasi Pelayanan Publik melalui Inovasi Peningkatan Kualitas Tata Kelola Pemerintahan dan Aparatur	Reformasi Birokrasi	Memperkuat infrastruktur untuk mendukung pengembangan ekonomi dan pelayanan dasar	Dinas Tenaga Kerja dan Transmigrasi
41.	Kerjasama Pelatihan Dengan LPK Swasta (KE-PALAS)	Inovasi daerah lainnya sesuai dengan urusan pemerintahan yang menjadi kewenangan daerah	Penerapan	Meningkatkan kualitas sumber daya manusia melalui pelayanan pendidikan dan kesehatan yang baik serta kesejahteraan sosial	Meningkatkan Sumber Daya Manusia yang Berkualitas dan Berdaya Saing	Meningkatkan Kualitas Sumber Daya Manusia	Meningkatkan Sumber Daya Manusia berkualitas dan berdaya saing	Dinas Tenaga Kerja dan Transmigrasi

No	Inovasi	Bentuk	Tahapan	Misi Daerah	Prioritas Kabupaten Lampung Selatan	Prioritas Provinsi Lampung	Prioritas Nasional	PD Pelaksana
42.	Deteksi Dini Predator di Sekolah (DEDI PRE SEKOLAH)	Inovasi daerah lainnya sesuai dengan urusan pemerintahan yang menjadi kewenangan daerah	Penerapan	Meningkatkan kualitas sumber daya manusia melalui pelayanan pendidikan dan kesehatan yang baik serta kesejahteraan sosial	Meningkatkan Sumber Daya Manusia yang Berkualitas dan Berdaya Saing	Meningkatkan Kualitas Sumber Daya Manusia	Meningkatkan Sumber Daya Manusia berkualitas dan berdaya saing	Dinas Pemberdayaan Perempuan dan Perlindungan Anak
43.	Pusat Pembelajaran Keluarga (PUSPAGA)	Inovasi pelayanan publik	Penerapan	Meningkatkan penerapan nilai-nilai agama, budaya dan keluarga dalam kehidupan bermasyarakat Meningkatkan kualitas sumber daya manusia melalui pelayanan pendidikan dan kesehatan yang baik serta kesejahteraan sosial	Meningkatkan Sumber Daya Manusia yang Berkualitas dan Berdaya Saing	Meningkatkan Kualitas Sumber Daya Manusia	Meningkatkan Sumber Daya Manusia berkualitas dan berdaya saing	Dinas Pemberdayaan Perempuan dan Perlindungan Anak
44.	Perlindungan Anak Terpadu Berbasis	Inovasi daerah lainnya sesuai dengan urusan	Penerapan	Meningkatkan penerapan nilai-nilai agama, budaya dan	Meningkatkan Sumber Daya Manusia yang	Meningkatkan Kualitas	Meningkatkan Sumber Daya Manusia	Dinas Pemberdayaan Perempuan dan



No	Inovasi	Bentuk	Tahapan	Misi Daerah	Prioritas Kabupaten Lampung Selatan	Prioritas Provinsi Lampung	Prioritas Nasional	PD Pelaksana
	Masyarakat (Padu Bakat)	pemerintahan yang menjadi kewenangan daerah		keluarga dalam kehidupan bermasyarakat	Berkualitas dan Berdaya Saing	Sumber Daya Manusia	berkualitas dan berdaya saing	Perlindungan Anak
45.	Si Dumas PPPA	Inovasi pelayanan publik	Penerapan	Meningkatkan kualitas tata kelola pemerintahan dan pelayanan publik yang profesional, transparan, efektif dan akuntabel	Transformasi Pelayanan Publik melalui Inovasi Peningkatan Kualitas Tata Kelola Pemerintahan dan Aparatur	Reformasi Birokrasi	Memperkuat infrastruktur untuk mendukung pengembangan ekonomi dan pelayanan dasar	Dinas Pemberdayaan Perempuan dan Perlindungan Anak
46.	Sistem Pelayanan Keluarga Berencana Secara Mobile dan Sistematis (SiYan Keren Abis)	Inovasi pelayanan publik	Penerapan	Meningkatkan kualitas sumber daya manusia melalui pelayanan pendidikan dan kesehatan yang baik serta kesejahteraan sosial	Meningkatkan Sumber Daya Manusia yang Berkualitas dan Berdaya Saing	Meningkatkan Kualitas Sumber Daya Manusia	Meningkatkan Sumber Daya Manusia berkualitas dan berdaya saing	Dinas Pengendalian Penduduk dan Keluarga Berencana
47.	Generasi Berencana Bicaralah (GenRe SPEAK UP)	Inovasi daerah lainnya sesuai dengan urusan pemerintahan yang menjadi	Penerapan	Meningkatkan kualitas sumber daya manusia melalui pelayanan pendidikan dan kesehatan yang	Meningkatkan Sumber Daya Manusia yang Berkualitas dan Berdaya Saing	Meningkatkan Kualitas Sumber Daya Manusia	Meningkatkan Sumber Daya Manusia berkualitas dan berdaya saing	Dinas Pengendalian Penduduk dan Keluarga Berencana

No	Inovasi	Bentuk	Tahapan	Misi Daerah	Prioritas Kabupaten Lampung Selatan	Prioritas Provinsi Lampung	Prioritas Nasional	PD Pelaksana
		kewenangan daerah		baik serta kesejahteraan sosial				
48.	CATINKU SIAP	Inovasi pelayanan publik	Penerapan	Meningkatkan kualitas tata kelola pemerintahan dan pelayanan publik yang profesional, transparan, efektif dan akuntabel	Transformasi Pelayanan Publik melalui Inovasi Peningkatan Kualitas Tata Kelola Pemerintahan dan Aparatur	Reformasi Birokrasi	Mengembangkan wilayah untuk mengurangi kesenjangan dan menjamin pemerataan	Dinas Pengendalian Penduduk dan Keluarga Berencana
49.	Beras Analog Siap Konsumsi	Inovasi daerah lainnya sesuai dengan urusan pemerintahan yang menjadi kewenangan daerah	Penerapan	Mengembangkan ekonomi kreatif dengan memanfaatkan potensi unggulan daerah	Mempercepat Penanggulangan Kemiskinan melalui Efektivitas Bantuan Sosial dan Peningkatan Kinerja Sektor Pertanian, Perikanan, Pariwisata Unggulan, Perindustrian dan UMKM serta Kemudahan Investasi	Meningkatkan Investasi dan Nilai Tambah Produk Unggulan	Memperkuat ketahanan ekonomi untuk pertumbuhan berkualitas dan berkeadilan <hr/> Memperkuat infrastruktur untuk mendukung pengembangan ekonomi dan pelayanan dasar	Dinas Ketahanan Pangan

No	Inovasi	Bentuk	Tahapan	Misi Daerah	Prioritas Kabupaten Lampung Selatan	Prioritas Provinsi Lampung	Prioritas Nasional	PD Pelaksana
50.	Pelayanan Akte Kematian Kirim Antar Alamat (PAK-KIAMAT)	Inovasi pelayanan publik	Penerapan	Meningkatkan penerapan nilai-nilai agama, budaya dan keluarga dalam kehidupan bermasyarakat	Memperkuat Infrastruktur untuk Mendukung Pengembangan Wilayah dan Pelayanan Dasar	Kehidupan Masyarakat yang Religius, Aman dan Berbudaya	Revolusi mental dan pembangunan kebudayaan	Dinas Kependudukan dan Pencatatan Sipil
51.	Pelayanan Administrasi Kependudukan Di Kantor Desa (PAK-KADES)	Inovasi pelayanan publik	Penerapan	Meningkatkan kualitas sumber daya manusia melalui pelayanan pendidikan dan kesehatan yang baik serta kesejahteraan sosial	Memperkuat Infrastruktur untuk Mendukung Pengembangan Wilayah dan Pelayanan Dasar	Meningkatkan Kualitas Sumber Daya Manusia	Kehidupan Masyarakat yang Religius, Aman dan Berbudaya	Dinas Kependudukan dan Pencatatan Sipil
52.	Desa Pintar (D'Star)	Inovasi daerah lainnya sesuai dengan urusan pemerintahan yang menjadi kewenangan daerah	Penerapan	Meningkatkan kualitas sumber daya manusia melalui pelayanan pendidikan dan kesehatan yang baik serta kesejahteraan sosial	Memperkuat Infrastruktur untuk Mendukung Pengembangan Wilayah dan Pelayanan Dasar	Meningkatkan Kualitas Sumber Daya Manusia	Kehidupan Masyarakat yang Religius, Aman dan Berbudaya	Dinas Pemberdayaan Masyarakat dan Desa

No	Inovasi	Bentuk	Tahapan	Misi Daerah	Prioritas Kabupaten Lampung Selatan	Prioritas Provinsi Lampung	Prioritas Nasional	PD Pelaksana
53.	Desa Wisata (De'sta)	Inovasi daerah lainnya sesuai dengan urusan pemerintahan yang menjadi kewenangan daerah	Penerapan	Meningkatkan kualitas sumber daya manusia melalui pelayanan pendidikan dan kesehatan yang baik serta kesejahteraan sosial	Memperkuat Infrastruktur untuk Mendukung Pengembangan Wilayah dan Pelayanan Dasar	Meningkatkan Kualitas Sumber Daya Manusia	Pembangunan Infrastruktur Kehidupan Masyarakat yang Religius, Aman dan Berbudaya	Dinas Pemberdayaan Masyarakat dan Desa
54.	Desa Swasembada Gizi (De'zi)	Inovasi tata kelola pemerintahan daerah	Penerapan	Meningkatkan kualitas sumber daya manusia melalui pelayanan pendidikan dan kesehatan yang baik serta kesejahteraan sosial	Mempercepat Penanggulangan Kemiskinan melalui Efektivitas Bantuan Sosial dan Peningkatan Kinerja Sektor Pertanian, Perikanan, Pariwisata Unggulan, Perindustrian dan UMKM serta Kemudahan Investasi	Meningkatkan Kualitas Sumber Daya Manusia	Membangunan lingkungan hidup, meningkatkan ketahanan bencana, dan perubahan iklim	Dinas Pemberdayaan Masyarakat dan Desa
55.	Klinik Desa (Klindes)	Inovasi pelayanan publik	Penerapan	Meningkatkan kualitas sumber daya manusia melalui pelayanan pendidikan dan	Mempercepat Penanggulangan Kemiskinan melalui Efektivitas Bantuan Sosial dan	Meningkatkan Kualitas Sumber Daya Manusia	Membangunan lingkungan hidup, meningkatkan ketahanan	Dinas Pemberdayaan Masyarakat dan Desa

No	Inovasi	Bentuk	Tahapan	Misi Daerah	Prioritas Kabupaten Lampung Selatan	Prioritas Provinsi Lampung	Prioritas Nasional	PD Pelaksana
				kesehatan yang baik serta kesejahteraan sosial	Peningkatan Kinerja Sektor Pertanian, Perikanan, Pariwisata Unggulan, Perindustrian dan UMKM serta Kemudahan Investasi		bencana, dan perubahan iklim	
56.	Wahana Kosultasi Peningkatan Potensi Ekonomi dan Pendapatan Asli Desa (NASI PEDES)	Inovasi pelayanan publik	Penerapan	Mengembangkan ekonomi kreatif dengan memanfaatkan potensi unggulan daerah	Mempercepat Penanggulangan Kemiskinan melalui Efektivitas Bantuan Sosial dan Peningkatan Kinerja Sektor Pertanian, Perikanan, Pariwisata Unggulan, Perindustrian dan UMKM serta Kemudahan Investasi	Meningkatkan Investasi dan Nilai Tambah Produk Unggulan	Memperkuat ketahanan ekonomi untuk pertumbuhan berkualitas dan berkeadilan	Dinas Pemberdayaan Masyarakat dan Desa
57.	Wisata Bersama Banawa 73 (Wibawa 73)	Inovasi pelayanan publik	Penerapan	Meningkatkan penerapan nilai-nilai agama, budaya dan keluarga dalam kehidupan bermasyarakat	Memperkuat Infrastruktur untuk Mendukung Pengembangan Wilayah dan Pelayanan Dasar	Kehidupan Masyarakat yang Religius, Aman dan Berbudaya	Revolusi mental dan pembangunan kebudayaan	Dinas Perhubungan

No	Inovasi	Bentuk	Tahapan	Misi Daerah	Prioritas Kabupaten Lampung Selatan	Prioritas Provinsi Lampung	Prioritas Nasional	PD Pelaksana
58.	Bus Sekolah Sahabat Pelajar	Inovasi pelayanan publik	Penerapan	Meningkatkan penerapan nilai-nilai agama, budaya dan keluarga dalam kehidupan bermasyarakat <hr/> Meningkatkan kualitas sumber daya manusia melalui pelayanan pendidikan dan kesehatan yang baik serta kesejahteraan sosial	Memperkuat Infrastruktur untuk Mendukung Pengembangan Wilayah dan Pelayanan Dasar	Kehidupan Masyarakat yang Religius, Aman dan Berbudaya	Memperkuat stabilitas polhukhankam dan transformasi pelayanan publik	Dinas Perhubungan
59.	Pengamanan Lalu Lintas Masyarakat Berdikari dan Tepat Sasaran (Panglima Besar)	Inovasi pelayanan publik	Penerapan	Membangun infrastruktur untuk meningkatkan konektivitas antar wilayah dan pusat-pusat perekonomian yang berkelanjutan	Memperkuat Infrastruktur untuk Mendukung Pengembangan Wilayah dan Pelayanan Dasar	Pembangunan Infrastruktur	Memperkuat infrastruktur untuk mendukung pengembangan ekonomi dan pelayanan dasar	Dinas Perhubungan

No	Inovasi	Bentuk	Tahapan	Misi Daerah	Prioritas Kabupaten Lampung Selatan	Prioritas Provinsi Lampung	Prioritas Nasional	PD Pelaksana
60.	Digitalisasi Inventarisasi Fasilitas Kelengkapan Jalan	Inovasi tata kelola pemerintahan daerah	Penerapan	Membangun infrastruktur untuk meningkatkan konektivitas antar wilayah dan pusat-pusat perekonomian yang berkelanjutan	Memperkuat Infrastruktur untuk Mendukung Pengembangan Wilayah dan Pelayanan Dasar	Pembangunan Infrastruktur  Pengelolaan Lingkungan yang Berkelanjutan dan Mitigasi Bencana	Memperkuat infrastruktur untuk mendukung pengembangan ekonomi dan pelayanan dasar  Memperkuat stabilitas polhukhankam dan transformasi pelayanan publik	Dinas Perhubungan
61.	Database Kepegawaian Dinas Perhubungan	Inovasi tata kelola pemerintahan daerah	Penerapan	Meningkatkan kualitas sumber daya manusia melalui pelayanan pendidikan dan kesehatan yang baik serta kesejahteraan sosial	Meningkatkan Sumber Daya Manusia yang Berkualitas dan Berdaya Saing	Meningkatkan Kualitas Sumber Daya Manusia	Meningkatkan Sumber Daya Manusia berkualitas dan berdaya saing	Dinas Perhubungan
62.	Sistem Pelayanan	Inovasi pelayanan publik	Penerapan	Mengembangkan ekonomi kreatif dengan memanfaatkan	Memperkuat Infrastruktur untuk Mendukung Pengembangan	Pembangunan Infrastruktur	Mengembangkan wilayah untuk mengurangi kesenjangan dan	Dinas Perhubungan

No	Inovasi	Bentuk	Tahapan	Misi Daerah	Prioritas Kabupaten Lampung Selatan	Prioritas Provinsi Lampung	Prioritas Nasional	PD Pelaksana
	Terpadu-LPJU (Simpedu LPJU)			potensi unggulan daerah	Wilayah dan Pelayanan Dasar		menjamin pemerataan Memperkuat infrastruktur untuk mendukung pengembangan ekonomi dan pelayanan dasar	
63.	Mari Nimbrung dan Sebarkan Ruang Promosi Anda (MINAN RUSIDA)	Inovasi daerah lainnya sesuai dengan urusan pemerintahan yang menjadi kewenangan daerah	Penerapan	Meningkatkan kualitas tata kelola pemerintahan dan pelayanan publik yang profesional, transparan, efektif dan akuntabel Mengembangkan ekonomi kreatif dengan memanfaatkan potensi unggulan daerah	Memperkuat Infrastruktur untuk Mendukung Pengembangan Wilayah dan Pelayanan Dasar	Reformasi Birokrasi	Mengembangkan wilayah untuk mengurangi kesenjangan dan menjamin pemerataan Memperkuat ketahanan ekonomi untuk pertumbuhan berkualitas dan berkeadilan	Dinas Komunikasi dan Informatika
64.	Informasi Operator	Inovasi tata kelola	Penerapan	Meningkatkan kualitas tata kelola pemerintahan dan	Memperkuat Infrastruktur untuk Mendukung	Reformasi Birokrasi	Mengembangkan wilayah untuk mengurangi	Dinas Komunikasi dan Informatika



No	Inovasi	Bentuk	Tahapan	Misi Daerah	Prioritas Kabupaten Lampung Selatan	Prioritas Provinsi Lampung	Prioritas Nasional	PD Pelaksana
	Kecamatan (Infokece)	pemerintahan daerah		pelayanan publik yang profesional, transparan, efektif dan akuntabel	Pengembangan Wilayah dan Pelayanan Dasar		kesenjangan dan menjamin pemerataan	
65.	Satu Bulan Sekali Belanja Produk Usaha Kecil dan Menengah (SABUSEBEL PRUSAKMEN!!)	Inovasi daerah lainnya sesuai dengan urusan pemerintahan yang menjadi kewenangan daerah	Penerapan	Mengembangkan ekonomi kreatif dengan memanfaatkan potensi unggulan daerah	Mempercepat Penanggulangan Kemiskinan melalui Efektivitas Bantuan Sosial dan Peningkatan Kinerja Sektor Pertanian, Perikanan, Pariwisata Unggulan, Perindustrian dan UMKM serta Kemudahan Investasi	Meningkatkan Investasi dan Nilai Tambah Produk Unggulan	Memperkuat ketahanan ekonomi untuk pertumbuhan berkualitas dan berkeadilan	Dinas Koperasi, Usaha Kecil dan Menengah
66.	Badan Layanan Umum Daerah Koperasi dan UMKM (BLUD Koperasi dan UMKM)	Inovasi daerah lainnya sesuai dengan urusan pemerintahan yang menjadi kewenangan daerah	Penerapan	Meningkatkan kualitas tata kelola pemerintahan dan pelayanan publik yang profesional, transparan, efektif dan akuntabel	Transformasi Pelayanan Publik melalui Inovasi Peningkatan Kualitas Tata Kelola Pemerintahan dan Aparatur	Reformasi Birokrasi	Memperkuat ketahanan ekonomi untuk pertumbuhan berkualitas dan berkeadilan	Dinas Koperasi, Usaha Kecil dan Menengah
67.		Inovasi daerah lainnya sesuai dengan urusan	Penerapan	Meningkatkan kualitas tata kelola pemerintahan dan	Transformasi Pelayanan Publik melalui Inovasi	Reformasi Birokrasi	Memperkuat ketahanan ekonomi untuk	

No	Inovasi	Bentuk	Tahapan	Misi Daerah	Prioritas Kabupaten Lampung Selatan	Prioritas Provinsi Lampung	Prioritas Nasional	PD Pelaksana
	Informasi Akses Pembiayaan Koperasi	pemerintahan yang menjadi kewenangan daerah		elayanan publik yang profesional, transparan, efektif dan akuntabel	Peningkatan Kualitas Tata Kelola Pemerintahan dan Aparatur		pertumbuhan berkualitas dan berkeadilan <hr/> Mengembangkan wilayah untuk mengurangi kesenjangan dan menjamin pemerataan	Dinas Koperasi, Usaha Kecil dan Menengah
68.	Sistem Informasi Pelayanan Perizinan (SIPP) Krakatau 2.0	Inovasi pelayanan publik	Penerapan	Meningkatkan kualitas tata kelola pemerintahan dan pelayanan publik yang profesional, transparan, efektif dan akuntabel <hr/> Membangun infrastruktur untuk meningkatkan konektivitas antar wilayah dan pusat-pusat perekonomian	Transformasi Pelayanan Publik melalui Inovasi Peningkatan Kualitas Tata Kelola Pemerintahan dan Aparatur	Reformasi Birokrasi	Memperkuat ketahanan ekonomi untuk pertumbuhan berkualitas dan berkeadilan <hr/> Memperkuat infrastruktur untuk mendukung pengembangan ekonomi dan pelayanan dasar	Dinas Penanaman Modal dan Pelayanan Perizinan TSP

No	Inovasi	Bentuk	Tahapan	Misi Daerah	Prioritas Kabupaten Lampung Selatan	Prioritas Provinsi Lampung	Prioritas Nasional	PD Pelaksana
69.	Sistem Informasi Administrasi Pelayanan Bantuan OSS (SIAP BOSS)	Inovasi pelayanan publik	Penerapan	<p>Meningkatkan kualitas tata kelola pemerintahan dan pelayanan publik yang profesional, transparan, efektif dan akuntabel</p> <hr/> <p>Membangun infrastruktur untuk meningkatkan konektivitas antar wilayah dan pusat-pusat perekonomian yang berkelanjutan</p>	Transformasi Pelayanan Publik melalui Inovasi Peningkatan Kualitas Tata Kelola Pemerintahan dan Aparatur	Reformasi Birokrasi	<p>Memperkuat ketahanan ekonomi untuk pertumbuhan berkualitas dan berkeadilan</p> <hr/> <p>Memperkuat infrastruktur untuk mendukung pengembangan ekonomi dan pelayanan dasar</p>	Dinas Penanaman Modal dan Pelayanan Perizinan TSP
70.	Cerdas Layanan Perizinan Terpadu untuk Publik Berbasis Web (Si Cantik e-signature)	Inovasi tata kelola pemerintahan daerah	Penerapan	Meningkatkan kualitas tata kelola pemerintahan dan pelayanan publik yang profesional, transparan, efektif dan akuntabel	Transformasi Pelayanan Publik melalui Inovasi Peningkatan Kualitas Tata Kelola Pemerintahan dan Aparatur	Reformasi Birokrasi	Memperkuat ketahanan ekonomi untuk pertumbuhan berkualitas dan berkeadilan	Dinas Penanaman Modal dan Pelayanan Perizinan TSP

No	Inovasi	Bentuk	Tahapan	Misi Daerah	Prioritas Kabupaten Lampung Selatan	Prioritas Provinsi Lampung	Prioritas Nasional	PD Pelaksana
71.	Senam Keliling Kecamatan (Seling KATAN)	Inovasi daerah lainnya sesuai dengan urusan pemerintahan yang menjadi kewenangan daerah	Penerapan	Meningkatkan kualitas sumber daya manusia melalui pelayanan pendidikan dan kesehatan yang baik serta kesejahteraan sosial	Meningkatkan Sumber Daya Manusia yang Berkualitas dan Berdaya Saing	Meningkatkan Kualitas Sumber Daya Manusia	Meningkatkan Sumber Daya Manusia berkualitas dan berdaya saing	Dinas Pemuda dan Olahraga
72.	Sistem Pengelolaan Langsung Data Wirausaha Muda (SIDALANG WISUDA)	Inovasi tata kelola pemerintahan daerah	Penerapan	Meningkatkan kualitas tata kelola pemerintahan dan pelayanan publik yang profesional, transparan, efektif dan akuntabel	Transformasi Pelayanan Publik melalui Inovasi Peningkatan Kualitas Tata Kelola Pemerintahan dan Aparatur  Meningkatkan Sumber Daya Manusia yang Berkualitas dan Berdaya Saing  Mempercepat Penanggulangan Kemiskinan melalui Efektivitas Bantuan	Reformasi Birokrasi	Memperkuat ketahanan ekonomi untuk pertumbuhan berkualitas dan berkeadilan  Memperkuat infrastruktur untuk mendukung pengembangan ekonomi dan pelayanan dasar	Dinas Pemuda dan Olahraga

No	Inovasi	Bentuk	Tahapan	Misi Daerah	Prioritas Kabupaten Lampung Selatan	Prioritas Provinsi Lampung	Prioritas Nasional	PD Pelaksana
					Sosial dan Peningkatan Kinerja Sektor Pertanian, Perikanan, Pariwisata Unggulan, Perindustrian dan UMKM serta Kemudahan Investasi			
73.	Monitoring dan Evaluasi Seleksi Paskibraka Tingkat Kecamatan (MONEV SIPATAN)	Inovasi daerah lainnya sesuai dengan urusan pemerintahan yang menjadi kewenangan daerah	Penerapan	Meningkatkan kualitas sumber daya manusia melalui pelayanan pendidikan dan kesehatan yang baik serta kesejahteraan sosial	Meningkatkan Sumber Daya Manusia yang Berkualitas dan Berdaya Saing	Meningkatkan Kualitas Sumber Daya Manusia	Meningkatkan Sumber Daya Manusia berkualitas dan berdaya saing	Dinas Pemuda dan Olahraga
74.	Pemberian Penghargaan Gerakan Budaya Gemar Membaca & Pemilihan Duta Baca Tingkat Daerah Kabupaten Lampung Selatan	Inovasi daerah lainnya sesuai dengan urusan pemerintahan yang menjadi kewenangan daerah	Penerapan	Meningkatkan kualitas sumber daya manusia melalui pelayanan pendidikan dan kesehatan yang baik serta kesejahteraan sosial	Meningkatkan Sumber Daya Manusia yang Berkualitas dan Berdaya Saing	Meningkatkan Kualitas Sumber Daya Manusia	Meningkatkan Sumber Daya Manusia berkualitas dan berdaya saing	Dinas Perpustakaan dan Kearsipan

No	Inovasi	Bentuk	Tahapan	Misi Daerah	Prioritas Kabupaten Lampung Selatan	Prioritas Provinsi Lampung	Prioritas Nasional	PD Pelaksana
75.	Pengembangan dan Pemeliharaan Layanan Perpustakaan Elektronik (E-Book)	Inovasi daerah lainnya sesuai dengan urusan pemerintahan yang menjadi kewenangan daerah	Penerapan	Meningkatkan kualitas sumber daya manusia melalui pelayanan pendidikan dan kesehatan yang baik serta kesejahteraan sosial	Meningkatkan Sumber Daya Manusia yang Berkualitas dan Berdaya Saing	Meningkatkan Kualitas Sumber Daya Manusia	Memperkuat stabilitas polhukhankam dan transformasi pelayanan publik	Dinas Perpustakaan dan Kearsipan
76.	Budidaya Udang Vanname Air Tawar (BUMer TWA)	Inovasi daerah lainnya sesuai dengan urusan pemerintahan yang menjadi kewenangan daerah	Penerapan	Mengembangkan ekonomi kreatif dengan memanfaatkan potensi unggulan daerah	Mempercepat Penanggulangan Kemiskinan melalui Efektivitas Bantuan Sosial dan Peningkatan Kinerja Sektor Pertanian, Perikanan, Pariwisata Unggulan, Perindustrian dan UMKM serta Kemudahan Investasi	Meningkatkan Investasi dan Nilai Tambah Produk Unggulan	Mengembangkan wilayah untuk mengurangi kesenjangan dan menjamin pemerataan <hr/> Memperkuat ketahanan ekonomi untuk pertumbuhan berkualitas dan berkeadilan	Dinas Perikanan
77.	Tambak Skala Rumah Tangga (Mas-Rangga)	Inovasi daerah lainnya sesuai dengan urusan pemerintahan	Penerapan	Mengembangkan ekonomi kreatif dengan memanfaatkan	Mempercepat Penanggulangan Kemiskinan melalui Efektivitas Bantuan	Meningkatkan Investasi dan Nilai Tambah	Mengembangkan wilayah untuk mengurangi kesenjangan dan	Dinas Perikanan

No	Inovasi	Bentuk	Tahapan	Misi Daerah	Prioritas Kabupaten Lampung Selatan	Prioritas Provinsi Lampung	Prioritas Nasional	PD Pelaksana
		yang menjadi kewenangan daerah		potensi unggulan daerah	Sosial dan Peningkatan Kinerja Sektor Pertanian, Perikanan, Pariwisata Unggulan, Perindustrian dan UMKM serta Kemudahan Investasi	Produk Unggulan	menjamin pemerataan <hr/> Memperkuat infrastruktur untuk mendukung pengembangan ekonomi dan pelayanan dasar <hr/> Memperkuat ketahanan ekonomi untuk pertumbuhan berkualitas dan berkeadilan	
78.	Atraktor Cumi Sederhana (Atrakcus)	Inovasi daerah lainnya sesuai dengan urusan pemerintahan yang menjadi kewenangan daerah	Penerapan	Mengembangkan ekonomi kreatif dengan memanfaatkan potensi unggulan daerah	Mempercepat Penanggulangan Kemiskinan melalui Efektivitas Bantuan Sosial dan Peningkatan Kinerja Sektor Pertanian, Perikanan, Pariwisata	Meningkatkan Investasi dan Nilai Tambah Produk Unggulan	Mengembangkan wilayah untuk mengurangi kesenjangan dan menjamin pemerataan <hr/> Memperkuat infrastruktur untuk mendukung	Dinas Perikanan

No	Inovasi	Bentuk	Tahapan	Misi Daerah	Prioritas Kabupaten Lampung Selatan	Prioritas Provinsi Lampung	Prioritas Nasional	PD Pelaksana
					Unggulan, Perindustrian dan UMKM serta Kemudahan Investasi		pengembangan ekonomi dan pelayanan dasar <hr/> Memperkuat ketahanan ekonomi untuk pertumbuhan berkualitas dan berkeadilan	
79.	Budidaya Udang Dengan Kincir Hemat (BUCIRMAT)	Inovasi daerah lainnya sesuai dengan urusan pemerintahan yang menjadi kewenangan daerah	Penerapan	Mengembangkan ekonomi kreatif dengan memanfaatkan potensi unggulan daerah	Mempercepat Penanggulangan Kemiskinan melalui Efektivitas Bantuan Sosial dan Peningkatan Kinerja Sektor Pertanian, Perikanan, Pariwisata Unggulan, Perindustrian dan UMKM serta Kemudahan Investasi	Meningkatkan Investasi dan Nilai Tambah Produk Unggulan	Mengembangkan wilayah untuk mengurangi kesenjangan dan menjamin pemerataan <hr/> Memperkuat infrastruktur untuk mendukung pengembangan ekonomi dan pelayanan dasar <hr/> Memperkuat ketahanan ekonomi untuk	Dinas Perikanan



No	Inovasi	Bentuk	Tahapan	Misi Daerah	Prioritas Kabupaten Lampung Selatan	Prioritas Provinsi Lampung	Prioritas Nasional	PD Pelaksana
							pertumbuhan berkualitas dan berkeadilan	
80.	Desa Wisata Sadar Wisata (DESWITA SADIS)	Inovasi daerah lainnya sesuai dengan urusan pemerintahan yang menjadi kewenangan daerah	Penerapan	Mengembangkan ekonomi kreatif dengan memanfaatkan potensi unggulan daerah	Mempercepat Penanggulangan Kemiskinan melalui Efektivitas Bantuan Sosial dan Peningkatan Kinerja Sektor Pertanian, Perikanan, Pariwisata Unggulan, Perindustrian dan UMKM serta Kemudahan Investasi	Meningkatkan Investasi dan Nilai Tambah Produk Unggulan	Mengembangkan wilayah untuk mengurangi kesenjangan dan menjamin pemerataan	Dinas Pariwisata dan Kebudayaan
81.	Sistem Informasi Pariwisata Lampung Selatan (SIMPANAN SELA)	Inovasi tata kelola pemerintahan daerah	Penerapan	Mengembangkan ekonomi kreatif dengan memanfaatkan potensi unggulan daerah	Mempercepat Penanggulangan Kemiskinan melalui Efektivitas Bantuan Sosial dan Peningkatan Kinerja Sektor Pertanian, Perikanan, Pariwisata	Meningkatkan Investasi dan Nilai Tambah Produk Unggulan	Mengembangkan wilayah untuk mengurangi kesenjangan dan menjamin pemerataan	Dinas Pariwisata dan Kebudayaan

No	Inovasi	Bentuk	Tahapan	Misi Daerah	Prioritas Kabupaten Lampung Selatan	Prioritas Provinsi Lampung	Prioritas Nasional	PD Pelaksana
					Unggulan, Perindustrian dan UMKM serta Kemudahan Investasi			
82.	Padi Kaya Gizi (PAKAZI)	Inovasi daerah lainnya sesuai dengan urusan pemerintahan yang menjadi kewenangan daerah	Penerapan	Mengembangkan ekonomi kreatif dengan memanfaatkan potensi unggulan daerah	Mempercepat Penanggulangan Kemiskinan melalui Efektivitas Bantuan Sosial dan Peningkatan Kinerja Sektor Pertanian, Perikanan, Pariwisata Unggulan, Perindustrian dan UMKM serta Kemudahan Investasi	Meningkatkan Investasi dan Nilai Tambah Produk Unggulan	Memperkuat ketahanan ekonomi untuk pertumbuhan berkualitas dan berkeadilan	Dinas Tanaman Pangan, Hortikultura dan Perkebunan
83.	Sarana Informasi, Komunikasi dan Edukasi Pengembangan Kultur Jaringan (SIKEP KULAN)	Inovasi tata kelola pemerintahan daerah	Uji Coba	Meningkatkan kualitas tata kelola pemerintahan dan pelayanan publik yang profesional, transparan, efektif dan akuntabel	Transformasi Pelayanan Publik melalui Inovasi Peningkatan Kualitas Tata Kelola Pemerintahan dan Aparatur	Pembangunan Infrastruktur	Mengembangkan wilayah untuk mengurangi kesenjangan dan menjamin pemerataan	Dinas Tanaman Pangan, Hortikultura dan Perkebunan

No	Inovasi	Bentuk	Tahapan	Misi Daerah	Prioritas Kabupaten Lampung Selatan	Prioritas Provinsi Lampung	Prioritas Nasional	PD Pelaksana
84.	Program Pelayanan Untuk Asuransi, Kesehatan Hewan Dan Inseminasi Buatan (Program Puakhi)	Inovasi pelayanan publik	Penerapan	Mengembangkan ekonomi kreatif dengan memanfaatkan potensi unggulan daerah	Mempercepat Penanggulangan Kemiskinan melalui Efektivitas Bantuan Sosial dan Peningkatan Kinerja Sektor Pertanian, Perikanan, Pariwisata Unggulan, Perindustrian dan UMKM serta Kemudahan Investasi	Meningkatkan Investasi dan Nilai Tambah Produk Unggulan	Mengembangkan wilayah untuk mengurangi kesenjangan dan menjamin pemerataan	Dinas Peternakan dan Kesehatan Hewan
85.	Mobil Sahabat Ternak Dan Hewan Kesayangan (Mister Wayang)	Inovasi pelayanan publik	Penerapan	Mengembangkan ekonomi kreatif dengan memanfaatkan potensi unggulan daerah	Mempercepat Penanggulangan Kemiskinan melalui Efektivitas Bantuan Sosial dan Peningkatan Kinerja Sektor Pertanian, Perikanan, Pariwisata Unggulan,	Meningkatkan Investasi dan Nilai Tambah Produk Unggulan	Mengembangkan wilayah untuk mengurangi kesenjangan dan menjamin pemerataan	Dinas Peternakan dan Kesehatan Hewan

No	Inovasi	Bentuk	Tahapan	Misi Daerah	Prioritas Kabupaten Lampung Selatan	Prioritas Provinsi Lampung	Prioritas Nasional	PD Pelaksana
					Perindustrian dan UMKM serta Kemudahan Investasi			
86.	Budidaya Itik Penanganan Stunting (Butik Penting)	Inovasi daerah lainnya sesuai dengan urusan pemerintahan yang menjadi kewenangan daerah	Penerapan	Mengembangkan ekonomi kreatif dengan memanfaatkan potensi unggulan daerah	Mempercepat Penanggulangan Kemiskinan melalui Efektivitas Bantuan Sosial dan Peningkatan Kinerja Sektor Pertanian, Perikanan, Pariwisata Unggulan, Perindustrian dan UMKM serta Kemudahan Investasi	Meningkatkan Investasi dan Nilai Tambah Produk Unggulan	Mengembangkan wilayah untuk mengurangi kesenjangan dan menjamin pemerataan	Dinas Peternakan dan Kesehatan Hewan
87.	Sistem Pelaporan Perkembangan Ternak Online (SIPPENTOL)	Inovasi tata kelola pemerintahan daerah	Penerapan	Mengembangkan ekonomi kreatif dengan memanfaatkan potensi unggulan daerah	Mempercepat Penanggulangan Kemiskinan melalui Efektivitas Bantuan Sosial dan Peningkatan Kinerja Sektor	Meningkatkan Investasi dan Nilai Tambah Produk Unggulan	Mengembangkan wilayah untuk mengurangi kesenjangan dan menjamin pemerataan	Dinas Peternakan dan Kesehatan Hewan

No	Inovasi	Bentuk	Tahapan	Misi Daerah	Prioritas Kabupaten Lampung Selatan	Prioritas Provinsi Lampung	Prioritas Nasional	PD Pelaksana
					Pertanian, Perikanan, Pariwisata Unggulan, Perindustrian dan UMKM serta Kemudahan Investasi			
88.	Belajar dan Latihan Pembuatan Pakan di Bank Pakan (Bela Bapak)	Inovasi daerah lainnya sesuai dengan urusan pemerintahan yang menjadi kewenangan daerah	Penerapan	Mengembangkan ekonomi kreatif dengan memanfaatkan potensi unggulan daerah	Mempercepat Penanggulangan Kemiskinan melalui Efektivitas Bantuan Sosial dan Peningkatan Kinerja Sektor Pertanian, Perikanan, Pariwisata Unggulan, Perindustrian dan UMKM serta Kemudahan Investasi	Meningkatkan Investasi dan Nilai Tambah Produk Unggulan	Mengembangkan wilayah untuk mengurangi kesenjangan dan menjamin pemerataan	Dinas Peternakan dan Kesehatan Hewan
				Meningkatkan kualitas sumber daya manusia	Meningkatkan Sumber Daya Manusia yang	Meningkatkan Kualitas	Meningkatkan Sumber Daya Manusia	

No	Inovasi	Bentuk	Tahapan	Misi Daerah	Prioritas Kabupaten Lampung Selatan	Prioritas Provinsi Lampung	Prioritas Nasional	PD Pelaksana
				melalui pelayanan pendidikan dan kesehatan yang baik serta kesejahteraan sosial	Berkualitas dan Berdaya Saing	Sumber Daya Manusia	berkualitas dan berdaya saing	
89.	Pusat Informasi Peternakan Dan Kesehatan Hewan Lampung Selatan (Pinter Dikelas)	Inovasi pelayanan publik	Penerapan	Mengembangkan ekonomi kreatif dengan memanfaatkan potensi unggulan daerah	Mempercepat Penanggulangan Kemiskinan melalui Efektivitas Bantuan Sosial dan Peningkatan Kinerja Sektor Pertanian, Perikanan, Pariwisata Unggulan, Perindustrian dan UMKM serta Kemudahan Investasi	Meningkatkan Investasi dan Nilai Tambah Produk Unggulan	Mengembangkan wilayah untuk mengurangi kesenjangan dan menjamin pemerataan	Dinas Peternakan dan Kesehatan Hewan
				Meningkatkan kualitas tata kelola pemerintahan dan pelayanan publik yang profesional, transparan, efektif dan akuntabel	Transformasi Pelayanan Publik melalui Inovasi Peningkatan Kualitas Tata Kelola Pemerintahan dan Aparatur		Memperkuat infrastruktur untuk mendukung pengembangan ekonomi dan pelayanan dasar	

No	Inovasi	Bentuk	Tahapan	Misi Daerah	Prioritas Kabupaten Lampung Selatan	Prioritas Provinsi Lampung	Prioritas Nasional	PD Pelaksana
90.	Sistem Informasi Perdagangan dan Perindustrian (SiPePi )	Inovasi tata kelola pemerintahan daerah	Penerapan	Meningkatkan kualitas tata kelola pemerintahan dan pelayanan publik yang profesional, transparan, efektif dan akuntabel	Transformasi Pelayanan Publik melalui Inovasi Peningkatan Kualitas Tata Kelola Pemerintahan dan Aparatur	Reformasi Birokrasi	Memperkuat stabilitas polhukhankam dan transformasi pelayanan publik	Dinas Perdagangan dan Perindustrian
91.	Mari Ikut Nimbang Akurat (MINAK)	Inovasi pelayanan publik	Penerapan	Mengembangkan ekonomi kreatif dengan memanfaatkan potensi unggulan daerah	Mempercepat Penanggulangan Kemiskinan melalui Efektivitas Bantuan Sosial dan Peningkatan Kinerja Sektor Pertanian, Perikanan, Pariwisata Unggulan, Perindustrian dan UMKM serta Kemudahan Investasi	Meningkatkan Investasi dan Nilai Tambah Produk Unggulan	Memperkuat ketahanan ekonomi untuk pertumbuhan berkualitas dan berkeadilan	Dinas Perdagangan dan Perindustrian
92.	Terapi Sentuh Sensor Motorik Tumbuh Kembang	Inovasi pelayanan publik	Penerapan	Meningkatkan kualitas sumber daya manusia melalui pelayanan	Transformasi Pelayanan Publik melalui Inovasi Peningkatan	Kehidupan Masyarakat yang Religius,	Meningkatkan Sumber Daya Manusia	RSUD Dr. Bob Bazar, SKM

No	Inovasi	Bentuk	Tahapan	Misi Daerah	Prioritas Kabupaten Lampung Selatan	Prioritas Provinsi Lampung	Prioritas Nasional	PD Pelaksana
	(RATU SENTRIK)			pendidikan dan kesehatan yang baik serta kesejahteraan sosial	Kualitas Tata Kelola Pemerintahan dan Aparatur	Aman dan Berbudaya	berkualitas dan berdaya saing	
93.	Pelayanan Aman dan Humanis Thalasemia Bob Bazar (PEMANIS TALAS BOBA)	Inovasi pelayanan publik	Penerapan	Meningkatkan kualitas sumber daya manusia melalui pelayanan pendidikan dan kesehatan yang baik serta kesejahteraan sosial	Transformasi Pelayanan Publik melalui Inovasi Peningkatan Kualitas Tata Kelola Pemerintahan dan Aparatur	Kehidupan Masyarakat yang Religius, Aman dan Berbudaya	Meningkatkan Sumber Daya Manusia berkualitas dan berdaya saing	RSUD Dr. Bob Bazar, SKM
94.	Pelayanan Cuci Darah Amanah dan Humanis (PACU DARA MANIS)	Inovasi pelayanan publik	Penerapan	Meningkatkan kualitas sumber daya manusia melalui pelayanan pendidikan dan kesehatan yang baik serta kesejahteraan sosial	Transformasi Pelayanan Publik melalui Inovasi Peningkatan Kualitas Tata Kelola Pemerintahan dan Aparatur	Kehidupan Masyarakat yang Religius, Aman dan Berbudaya	Meningkatkan Sumber Daya Manusia berkualitas dan berdaya saing	RSUD Dr. Bob Bazar, SKM
95.	Inovasi Bantuan	Inovasi pelayanan publik	Penerapan	Meningkatkan penerapan nilai-nilai agama, budaya dan	Memperkuat Infrastruktur untuk Mendukung Pengembangan	Kehidupan Masyarakat yang Religius,	Membangun lingkungan hidup, meningkatkan	Bagian Kesejahteraan Rakyat



No	Inovasi	Bentuk	Tahapan	Misi Daerah	Prioritas Kabupaten Lampung Selatan	Prioritas Provinsi Lampung	Prioritas Nasional	PD Pelaksana
	Rumah Ibadah (i-BARUBAH)			keluarga dalam kehidupan bermasyarakat	Wilayah dan Pelayanan Dasar	Aman dan Berbudaya	ketahanan bencana, dan perubahan iklim	
96.	Pengarsipan Secara Elektronik (PACAR UNIK)	Inovasi tata kelola pemerintahan daerah	Penerapan	Meningkatkan kualitas tata kelola pemerintahan dan pelayanan publik yang profesional, transparan, efektif dan akuntabel	Transformasi Pelayanan Publik melalui Inovasi Peningkatan Kualitas Tata Kelola Pemerintahan dan Aparatur	Meningkatkan Kualitas Sumber Daya Manusia	Meningkatkan Sumber Daya Manusia berkualitas dan berdaya saing	Bagian Hukum
97.	Jaringan Kerja Sama Kabupaten Lampung Selatan (Jejama Lamsel)	Inovasi daerah lainnya sesuai dengan urusan pemerintahan yang menjadi kewenangan daerah	Penerapan	Meningkatkan kualitas tata kelola pemerintahan dan pelayanan publik yang profesional, transparan, efektif dan akuntabel	Memperkuat Infrastruktur untuk Mendukung Pengembangan Wilayah dan Pelayanan Dasar	Meningkatkan Investasi dan Nilai Tambah Produk Unggulan	Mengembangkan wilayah untuk mengurangi kesenjangan dan menjamin pemerataan <hr/> Memperkuat infrastruktur untuk mendukung pengembangan ekonomi dan pelayanan dasar <hr/> Meningkatkan Sumber Daya	Bagian Kerja Sama

No	Inovasi	Bentuk	Tahapan	Misi Daerah	Prioritas Kabupaten Lampung Selatan	Prioritas Provinsi Lampung	Prioritas Nasional	PD Pelaksana
							Manusia berkualitas dan berdaya saing	
98.	YUK NABUNG SAHAM	Inovasi daerah lainnya sesuai dengan urusan pemerintahan yang menjadi kewenangan daerah	Penerapan	Mengembangkan ekonomi kreatif dengan memanfaatkan potensi unggulan daerah	Mempercepat Penanggulangan Kemiskinan melalui Efektivitas Bantuan Sosial dan Peningkatan Kinerja Sektor Pertanian, Perikanan, Pariwisata Unggulan, Perindustrian dan UMKM serta Kemudahan Investasi	Meningkatkan Investasi dan Nilai Tambah Produk Unggulan	Meningkatkan Sumber Daya Manusia berkualitas dan berdaya saing	Bagian Perekonomian
99.	Aplikasi Sistem Administrasi Pembangunan Daerah (Aplikasi SAPDA)	Inovasi tata kelola pemerintahan daerah	Penerapan	Meningkatkan kualitas tata kelola pemerintahan dan pelayanan publik yang profesional, transparan, efektif dan akuntabel	Transformasi Pelayanan Publik melalui Inovasi Peningkatan Kualitas Tata Kelola Pemerintahan dan Aparatur	Reformasi Birokrasi	Memperkuat infrastruktur untuk mendukung pengembangan ekonomi dan pelayanan dasar	Bagian Administrasi Pembangunan
100.	Pengelolaan Layanan Pengadaan Barang dan	Inovasi pelayanan publik	Penerapan	Meningkatkan kualitas tata kelola pemerintahan dan pelayanan publik	Transformasi Pelayanan Publik melalui Inovasi Peningkatan	Reformasi Birokrasi	Memperkuat infrastruktur untuk mendukung	Bagian Pengadaan

No	Inovasi	Bentuk	Tahapan	Misi Daerah	Prioritas Kabupaten Lampung Selatan	Prioritas Provinsi Lampung	Prioritas Nasional	PD Pelaksana
	Jasa (Layanan Baja)			yang profesional, transparan, efektif dan akuntabel	Kualitas Tata Kelola Pemerintahan dan Aparatur		pengembangan ekonomi dan pelayanan dasar Meningkatkan Sumber Daya Manusia berkualitas dan berdaya saing	Barang dan Jasa
101.	Sistem Informasi Sumber Daya Alam (SI SALAM)	Inovasi tata kelola pemerintahan daerah	Penerapan	Mengembangkan ekonomi kreatif dengan memanfaatkan potensi unggulan daerah	Mempercepat Penanggulangan Kemiskinan melalui Efektivitas Bantuan Sosial dan Peningkatan Kinerja Sektor Pertanian, Perikanan, Pariwisata Unggulan, Perindustrian dan UMKM serta Kemudahan Investasi	Memperkuat infrastruktur untuk mendukung pengembangan ekonomi dan pelayanan dasar	Meningkatkan Sumber Daya Manusia berkualitas dan berdaya saing	Bagian Sumber Daya Alam

No	Inovasi	Bentuk	Tahapan	Misi Daerah	Prioritas Kabupaten Lampung Selatan	Prioritas Provinsi Lampung	Prioritas Nasional	PD Pelaksana
102.	Sistem e-Office Terintegrasi (SI-OTEN)	Inovasi tata kelola pemerintahan daerah	Penerapan	Meningkatkan kualitas sumber daya manusia melalui pelayanan pendidikan dan kesehatan yang baik serta kesejahteraan sosial	Transformasi Pelayanan Publik melalui Inovasi Peningkatan Kualitas Tata Kelola Pemerintahan dan Aparatur	Meningkatkan Kualitas Sumber Daya Manusia	Meningkatkan Sumber Daya Manusia berkualitas dan berdaya saing	Bagian Umum
103.	Sistem Resepsionis dan Manajemen Buku Tamu (SIREP MABUTA)	Inovasi daerah lainnya sesuai dengan urusan pemerintahan yang menjadi kewenangan daerah	Penerapan	Meningkatkan kualitas sumber daya manusia melalui pelayanan pendidikan dan kesehatan yang baik serta kesejahteraan sosial	Transformasi Pelayanan Publik melalui Inovasi Peningkatan Kualitas Tata Kelola Pemerintahan dan Aparatur	Meningkatkan Kualitas Sumber Daya Manusia	Meningkatkan Sumber Daya Manusia berkualitas dan berdaya saing	Bagian Umum
104.	Electronic Agenda Kabupaten Lampung Selatan (EA.LS)	Inovasi tata kelola pemerintahan daerah	Penerapan	Meningkatkan kualitas sumber daya manusia melalui pelayanan pendidikan dan kesehatan yang baik serta kesejahteraan sosial	Transformasi Pelayanan Publik melalui Inovasi Peningkatan Kualitas Tata Kelola Pemerintahan dan Aparatur	Meningkatkan Kualitas Sumber Daya Manusia	Meningkatkan Sumber Daya Manusia berkualitas dan berdaya saing	Bagian Protokol dan Komunikasi Pimpinan

No	Inovasi	Bentuk	Tahapan	Misi Daerah	Prioritas Kabupaten Lampung Selatan	Prioritas Provinsi Lampung	Prioritas Nasional	PD Pelaksana
105.	Pelayanan Konsultasi Administrasi Keuangan dan Perencanaan (Pekon Minikuper)	Inovasi pelayanan publik	Penerapan	Meningkatkan kualitas tata kelola pemerintahan dan pelayanan publik yang profesional, transparan, efektif dan akuntabel	Meningkatkan Sumber Daya Manusia yang Berkualitas dan Berdaya Saing Transformasi Pelayanan Publik melalui Inovasi Peningkatan Kualitas Tata Kelola Pemerintahan dan Aparatur	Meningkatkan Kualitas Sumber Daya Manusia Reformasi Birokrasi	Meningkatkan Sumber Daya Manusia berkualitas dan berdaya saing	Bagian Perencanaan dan Keuangan
106.	Pengembangan Destinasi Lingkar Desa Wisata (BANG DEWA)	Inovasi daerah lainnya sesuai dengan urusan pemerintahan yang menjadi kewenangan daerah	Penerapan	Mengembangkan ekonomi kreatif dengan memanfaatkan potensi unggulan daerah	Mempercepat Penanggulangan Kemiskinan melalui Efektivitas Bantuan Sosial dan Peningkatan Kinerja Sektor Pertanian, Perikanan, Pariwisata Unggulan, Perindustrian dan UMKM serta Kemudahan Investasi	Memperkuat infrastruktur untuk mendukung pengembangan ekonomi dan pelayanan dasar	Meningkatkan Sumber Daya Manusia berkualitas dan berdaya saing	Kecamatan Penengahan

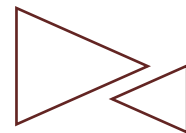
No	Inovasi	Bentuk	Tahapan	Misi Daerah	Prioritas Kabupaten Lampung Selatan	Prioritas Provinsi Lampung	Prioritas Nasional	PD Pelaksana
107.	Kompak, Profesional, adil, Pelayanan, sEnaNG, mudAH, nyamAN (Kopi Penengahan)	Inovasi pelayanan publik	Penerapan	Meningkatkan kualitas sumber daya manusia melalui pelayanan pendidikan dan kesehatan yang baik serta kesejahteraan sosial  Mengembangkan ekonomi kreatif dengan memanfaatkan potensi unggulan daerah	Meningkatkan Sumber Daya Manusia yang Berkualitas dan Berdaya Saing	Meningkatkan Kualitas Sumber Daya Manusia	Meningkatkan Sumber Daya Manusia berkualitas dan berdaya saing	Kecamatan Penengahan
108.	Sistem Informasi Dashboard Kecamatan (SIDAK)	Inovasi tata kelola pemerintahan daerah	Penerapan	Meningkatkan kualitas sumber daya manusia melalui pelayanan pendidikan dan kesehatan yang baik serta kesejahteraan sosial	Meningkatkan Sumber Daya Manusia yang Berkualitas dan Berdaya Saing	Meningkatkan Kualitas Sumber Daya Manusia	Meningkatkan Sumber Daya Manusia berkualitas dan berdaya saing	Kecamatan Rajabasa
109.	Pelayanan Publik Gratis di Desa	Inovasi pelayanan publik	Penerapan	Meningkatkan kualitas sumber daya manusia	Meningkatkan Sumber Daya Manusia yang	Meningkatkan Kualitas	Meningkatkan Sumber Daya Manusia	Kecamatan Sidomulyo

No	Inovasi	Bentuk	Tahapan	Misi Daerah	Prioritas Kabupaten Lampung Selatan	Prioritas Provinsi Lampung	Prioritas Nasional	PD Pelaksana
				melalui pelayanan pendidikan dan kesehatan yang baik serta kesejahteraan sosial	Berkualitas dan Berdaya Saing	Sumber Daya Manusia	berkualitas dan berdaya saing	
110.	Catat Aktivitas Kerja Setiap Pekerjaan dan Evaluasi Hasilnya (CAKEP DEH)	Inovasi tata kelola pemerintahan daerah	Penerapan	Meningkatkan kualitas sumber daya manusia melalui pelayanan pendidikan dan kesehatan yang baik serta kesejahteraan sosial	Meningkatkan Sumber Daya Manusia yang Berkualitas dan Berdaya Saing	Meningkatkan Kualitas Sumber Daya Manusia	Meningkatkan Sumber Daya Manusia berkualitas dan berdaya saing	Kecamatan Candipuro
111.	Sistem Pelayanan Aparatur Kecamatan yang Ramah, Berkeadilan, Humanis, Terintegrasi, dan Merakyat kepada Masyarakat (SILATURAHIM MAS)	Inovasi pelayanan publik	Penerapan	Meningkatkan kualitas sumber daya manusia melalui pelayanan pendidikan dan kesehatan yang baik serta kesejahteraan sosial	Meningkatkan Sumber Daya Manusia yang Berkualitas dan Berdaya Saing	Meningkatkan Kualitas Sumber Daya Manusia	Meningkatkan Sumber Daya Manusia berkualitas dan berdaya saing	Kecamatan Candipuro

No	Inovasi	Bentuk	Tahapan	Misi Daerah	Prioritas Kabupaten Lampung Selatan	Prioritas Provinsi Lampung	Prioritas Nasional	PD Pelaksana
112.	Konsultasi Desa Natar (Konde Natar)	Inovasi pelayanan publik	Penerapan	Mengembangkan ekonomi kreatif dengan memanfaatkan potensi unggulan daerah	Meningkatkan Sumber Daya Manusia yang Berkualitas dan Berdaya Saing	Meningkatkan Kualitas Sumber Daya Manusia	Meningkatkan Sumber Daya Manusia berkualitas dan berdaya saing	Kecamatan Natar
113.	Lahan Pengabdian Kecamatan - UPT (LAPAK - KU)	Inovasi pelayanan publik	Penerapan	Mengembangkan ekonomi kreatif dengan memanfaatkan potensi unggulan daerah	Meningkatkan Sumber Daya Manusia yang Berkualitas dan Berdaya Saing	Meningkatkan Kualitas Sumber Daya Manusia	Meningkatkan Sumber Daya Manusia berkualitas dan berdaya saing  Mengembangkan wilayah untuk mengurangi kesenjangan dan menjamin pemerataan	Kecamatan Jati Agung
114.	Lapangan Olahraga Ekonomi Keluarga Kecamatan Jati Agung (LAPOR)	Inovasi daerah lainnya sesuai dengan urusan pemerintahan yang menjadi kewenangan daerah	Penerapan	Meningkatkan penerapan nilai-nilai agama, budaya dan keluarga dalam kehidupan bermasyarakat	Meningkatkan Sumber Daya Manusia yang Berkualitas dan Berdaya Saing	Meningkatkan Kualitas Sumber Daya Manusia  Meningkatkan Investasi dan Nilai Tambah	Meningkatkan Sumber Daya Manusia berkualitas dan berdaya saing	Kecamatan Jati Agung



No	Inovasi	Bentuk	Tahapan	Misi Daerah	Prioritas Kabupaten Lampung Selatan	Prioritas Provinsi Lampung	Prioritas Nasional	PD Pelaksana
						Produk Unggulan Pembangunan Infrastruktur		
115.	Prodesta Sikop (Promosi Desa Wisata Seni Budaya Berbasis Ekonomi Kreatif)	Inovasi daerah lainnya sesuai dengan urusan pemerintahan yang menjadi kewenangan daerah	Penerapan	Mengembangkan ekonomi kreatif dengan memanfaatkan potensi unggulan daerah	Mempercepat Penanggulangan Kemiskinan melalui Efektivitas Bantuan Sosial dan Peningkatan Kinerja Sektor Pertanian, Perikanan, Pariwisata Unggulan, Perindustrian dan UMKM serta Kemudahan Investasi	Meningkatkan Investasi dan Nilai Tambah Produk Unggulan	Mengembangkan wilayah untuk mengurangi kesenjangan dan menjamin pemerataan	Kecamatan Way Panji



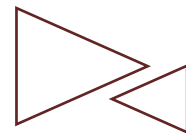
### 6.2.1. Kelapa Puan Kalianda (KPK)

Tanaman kelapa dalam telah dikembangkan di Kabupaten Lampung Selatan untuk waktu yang cukup lama, sehingga saat ini menjadi salah satu komoditi unggulan perkebunan. Pada tahun 2014, luas areal perkebunan kelapa dalam menurut Statistik Perkebunan Lampung Selatan mencapai luas 31.076,75 ha. Luas tersebut memberikan potensi produksi kopra sebesar 1.672,15 kg/ha per tahun. Sampai dengan tahun 2020, luas areal perkebunan kelapa dalam tercatat 19.329 ha (BPS, 2022). Dengan potensi tersebut, Kabupaten Lampung Selatan juga menjadi pemasok kelapa segar untuk Bandar Lampung dan Pulau Jawa. Selain dalam bentuk kelapa segar, terdapat pula hasil industri pengolahan kelapa berupa gula merah atau gula kelapa, *nata de coco*, *Virgin Coconut Oil (VCO)*, kerajinan batok kelapa, sabut kelapa, arang aktif, serta penangkar benih kelapa.

Selain mengembangkan potensi kelapa dalam, Pemerintah Kabupaten Lampung Selatan berkomitmen mengembangkan jenis kelapa kopyor yang dikenal dengan nama Kelapa Puan Kalianda (KPK). Jenis kelapa ini telah dikenal sejak tahun 1960-an dan tersebar di beberapa kecamatan di Kabupaten Lampung Selatan. Sebagian masyarakat sudah mulai mengembangkan kelapa kopyor ini secara mandiri. Dengan lokasi Kabupaten Lampung Selatan yang dekat dengan tujuan pasar besar, seperti DKI Jakarta, maka pengembangan kelapa kopyor KPK berpeluang sangat tinggi, terlebih lagi pengembangan ini dapat menjadi “*icon*” menarik untuk Kabupaten Lampung Selatan.

Upaya pengembangan kelapa kopyor Kalianda telah dirintis sejak tahun 2011, bekerjasama dengan Balai Penelitian Tanaman Palma (Balitpalma) Manado dan Institut Pertanian Bogor. Kerjasama tersebut dilakukan dalam rangka mempersiapkan proses pelepasan varietas KPK sebagai varietas unggulan lokal, serta pengembangan sebagai sumber benih secara nasional.



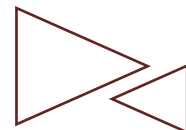


Tanaman kelapa kopyor diduga merupakan hasil mutasi dari tanaman kelapa normal. Jenis ini dapat ditemui di sepanjang wilayah Pulau Jawa dan di ujung selatan Pulau Sumatera (Kabupaten Lampung Selatan). Secara umum, lokasi kecamatan yang memiliki lahan kelapa relatif luas di Kabupaten Lampung Selatan adalah Kalianda, Sidomulyo, dan Palas. Wilayah Kalianda yang memiliki populasi KPK cukup banyak yaitu Desa Agom Jaya, Desa Palembang, dan Kecapi. Kelapa Puan yang tumbuh di Kalianda merupakan mutasi dari tipe kelapa dalam. Jumlah populasi yang teridentifikasi di Desa Agom sebanyak 140 pohon, di Desa Palembang sebanyak 69 pohon, dan di Desa Kecapi sebanyak 116 pohon. Selain itu terdapat pula pertanaman KPK yang tersebar di desa lain, seperti Desa Bulok, Desa Bakauheni, dan Pulau Sebesi. Populasi pertanaman KPK tersebut menjadi kekayaan hayati dan potensi sumber benih yang perlu segera diidentifikasi.

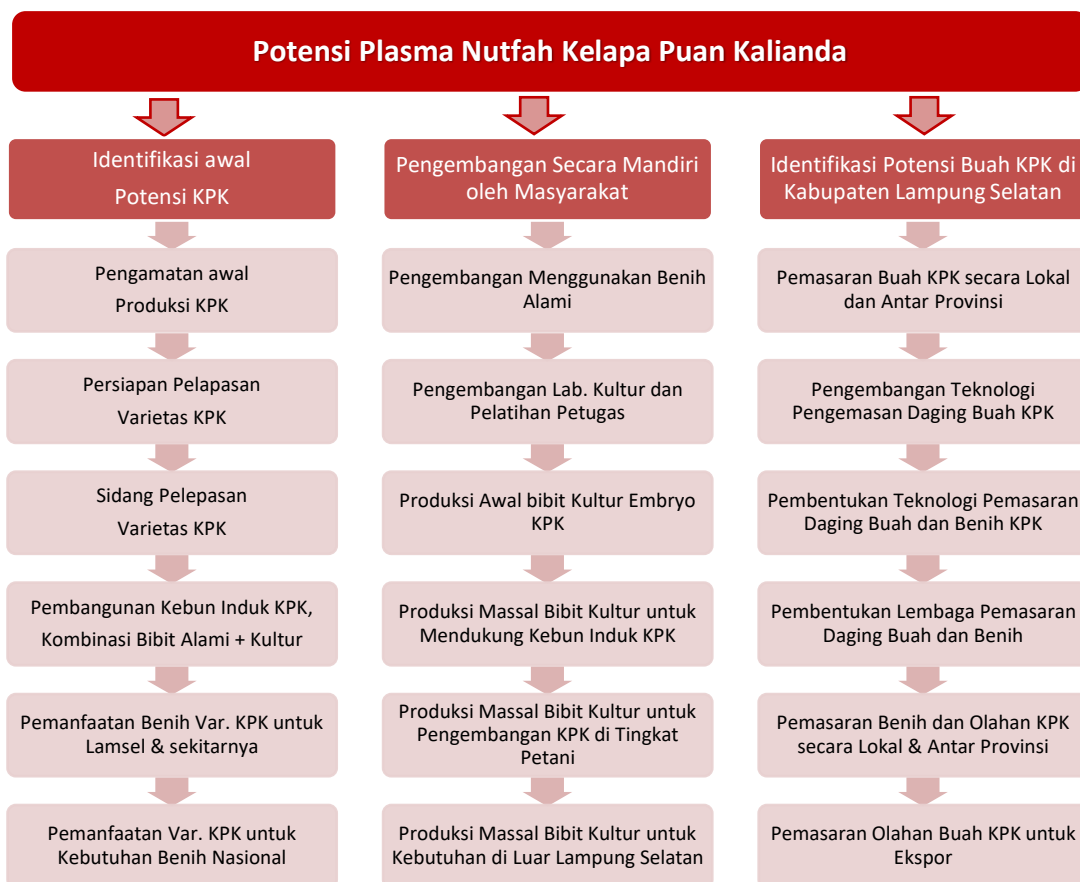
Secara alami hasil panen buah KPK cenderung rendah. Kondisi pertanaman campuran dengan kelapa dalam normal serta teknik budidaya yang belum optimal dilakukan oleh petani menyebabkan produksi buah pertanaman masih relatif rendah. Untuk itu diperlukan sentuhan teknologi demi mengembangkan produksi dan pertanaman KPK hingga menjadi “*icon*” Kabupaten Lampung Selatan dan secara lebih luas dapat menjadi sumber benih nasional.

Untuk pengembangan KPK telah dibuat *Roadmap* dari identifikasi awal hingga rencana pemasaran olahan buah KPK untuk ekspor.





Gambar 78. Roadmap Pengembangan Kelapa Puan Kalianda



Tahapan yang telah dilakukan:

1. Identifikasi Potensi Tanaman dan Keragaman Genetik Awal

Tahun 2003-2004 telah dilakukan identifikasi awal morfologi dan keragaman genetic KPK dibandingkan dengan tanaman kelapa normal yang tumbuh di sekitarnya. Hasil identifikasi awal menunjukkan bahwa populasi KPK memiliki perbedaan genetik dengan populasi kelapa kopyor yang ada di daerah lainnya di Indonesia.

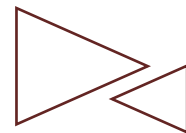
2. Pengembangan KPK secara Mandiri oleh Masyarakat

Dari pohon yang diketahui menghasilkan buah KPK, petani mengambil buah normal untuk dijadikan benih. Selain Desa Agom, Palembang, dan Kecapi, penyebaran tanaman KPK telah ditemukan di Desa Bulok, Bakauheni, dan Pulau Sebesi.

3. Identifikasi Potensi Buah KPK

Identifikasi dilakukan pada kebun milik H. Hasan Mataraja, dengan jumlah pohon sebanyak 100 batang yang





teridentifikasi menghasilkan KPK. Produksi buah KPK di kebun tersebut sebanyak 50 – 100 butir setiap panen dua minggu sekali. Rantai pemasaran buah KPK dimulai dari pengumpul, kemudian dalam 2-3 hari buah dikirim langsung ke wilayah DKI Jakarta. Pada tahun 2006, harga sebutir KPK sudah terjual Rp 15.0000,- per butir di tingkat petani dan Rp 20.000,- di tingkat konsumen di DKI Jakarta. Pada saat ini, harga di tingkat petani telah mencapai Rp 25.000,- s.d Rp 30.000,- per butir ukuran sedang sampai besar, sedangkan di tingkat konsumen mencapai Rp 50.000,- s.d Rp 60.000,- per butir.

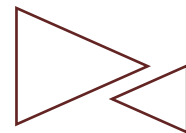
4. Pengamatan Awal Produksi KPK

Pengamatan dilakukan melalui kerjasama antara Dinas Perkebunan Kabupaten Lampung Selatan (pada saat itu, Dinas Perkebunan belum bergabung dengan Dinas Tanaman Pangan, Hortikultura dan Perkebunan), Balai Penelitian Tanaman Palma (Balit Palma), dan Institut Pertanian Bogor pada periode Tahun 2011 – 2014. Tahun 2011 dimulai kegiatan identifikasi produksi buah KPK dengan biaya melalui Dinas Perkebunan Kabupaten Lampung Selatan. Tahun 2012 – 2014 dilakukan pengamatan produksi dengan dana dari Program Hi-Link berjudul “Produksi Bibit Kopyor *True to Type* dengan Persilangan Terkontrol dan Peningkatan Produksi Buah Kopyor deng *Pollinator* Lebah Madu”, dengan penanggung jawab Prof. Dr. Ir. Sudarsono, M.Sc. yang didukung dana tambahan dari Dinas Perkebunan Kabupaten Lampung Selatan. Hasil pengamatan tersebut disusun sebagai bahan untuk penyiapan dokumen pendaftaran varietas KPK. Pada Tahun 2013 diperoleh sertifikat pendaftaran varietas KPK dari Pusat Perlindungan Varietas Tanaman (PPVT).

5. Persiapan Pelepasan Varietas KPK

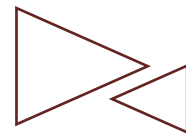
Persiapan telah dilakukan seiring dengan proses identifikasi potensi tanaman dan buah, pengamatan produksi, dan penyusunan berkas hasil kerjasama dengan Palit Palma dan Institut Pertanian Bogor.





6. Pemurnian Populasi Kelapa Puan Kalianda  
Hasil penelitian merekomendasikan untuk dilakukan pemurnian populasi KPK dengan cara menebang kelapa normal yang berada di antara pertanaman KPK. Pohon yang telah ditebang disarankan untuk diganti dengan tanaman hasil kultur embrio dari buah kopyor yang dipanen dari lokasi tersebut. Dengan demikian akan meningkatkan produksi buah kopyor (KPK) dan sekaligus menyediakan benih kopyor dengan tingkat kepastian yang lebih tinggi.
7. Penyiapan Bahan Tanaman untuk Pengembangan KPK di Desa Agom dan Sekitarnya  
Telah dilakukan pengembangan KPK melalui penyediaan benih/bibit tanaman yang dibagikan ke petani di sekitar lokasi populasi KPK Desa Agom.
8. Identifikasi dan Inventarisasi Pohon Induk KPK di Luar Populasi yang Akan Dilepas dan Tanaman Hasil Pengembangannya  
Telah diidentifikasi beberapa lokasi pertanaman KPK yang tersebar di Kabupaten Lampung Selatan. Umumnya tanaman-tanaman KPK tersebut merupakan perbanyakan dari tanaman KPK yang ada di lokasi Agom.
9. Pembangunan Laboratorium Kultur Embrio dan Pelatihan Tenaga Laboratorium  
Pembangunan laboratorium telah dilaksanakan pada Tahun 2015 menjadi UPTD Perbenihan Tanaman Perkebunan. Untuk memberikan keterampilan dasar pengelolaan laboratorium kultur embrio dan Teknik kultur embrio kelapa kopyor, beberapa tenaga teknis telah dilatih di Balai Biotek Perkebunan, Riset Perkebunan Nasional (RPN) Bogor.
10. Sidang Pelepasan Varietas KPK  
Tahapan dimulai dengan penyusunan dan pengajuan dokumen proposal pelepasan varietas, kemudian pra sidang, pengumpulan data lapang terakhir dan perbaikan proposal pelepasan. Acara sidang pelepasan dilaksanakan di Hotel Novotel, Kota Bandarlampung tanggal 6 Oktober 2016.





11. Pembangunan Kebun Induk Kelapa KPK

Telah dialokasikan lahan seluas 3 ha sebagai lokasi kebun induk KPK. Selain itu telah disiapkan bibit KPK sebanyak 3.000 bibit untuk ditanam di lahan sekitar lokasi populasi KPK, yaitu di Desa Agom dan Palembapang. Bibit yang ditanam di kebun induk berasal dari populasi pohon KPK yang terdapat di Agom dan Palembapang setelah dilakukan pemurnian.

12. Produksi Awal Benih KPK Hasil Kultur Embrio

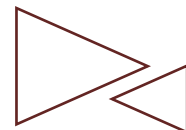
Produksi awal mulai dilakukan pada Tahun 2015 melalui pembangunan laboratorium kultur embrio dan pelatihan tenaga teknisi laboratorium.

Pada Tahun 2017 terjadi perubahan pada struktur organisasi, dimana Dinas Perkebunan digabung menjadi satu dengan Dinas Tanaman Pangan dan Hortikultura sehingga Organisasi Perangkat Daerah yang menaungi Laboratorium Benih Perkebunan menjadi Dinas Tanaman Pangan, Hortikultura dan Perkebunan. Akibatnya laboratorium berubah menjadi Laboratorium Kultur Jaringan Balai Benih Dinas TPHBun. Urusan yang ditangani tidak hanya perbenihan kultur jaringan KPK, melainkan juga tanaman pisang dan anggrek.

Pada Tahun 2018, Balai Pengkajian Teknologi Pertanian (BPTP) Lampung ikut membantu dalam pengembangan KPK di Kabupaten Lampung Selatan. BPTP memberikan benih kelapa bersertifikat varietas Kelapa Puan Kalianda (KPK) tahap pertama. Pada tahap tersebut, benih KPK diserahkan kepada empat kelompok tani (Poktan), yaitu Poktan Jejama (Desa Agom) sebanyak 100 benih, Poktan Muakhi 3 (Desa Tajimalela) sebanyak 100 benih, Poktan Tunas Karya (Desa Canggung) sebanyak 200 benih, dan Poktan Harapan II Desa Kesugihan sebanyak 100 benih. Benih kelapa ini diharapkan dapat dimanfaatkan petani untuk revitalisasi lahan kelapa yang telah ada, untuk perluasan areal tanaman baru, dan sekaligus untuk







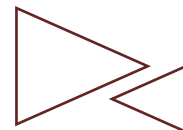
mendukung Kabupaten Lampung Selatan sebagai sentra Kelapa Puan Kalianda.

Hingga Tahun 2021 dan 2022, laboratorium telah aktif mengembangkan kultur jaringan dan menguji coba berbagai metode yang lebih baik untuk pembibitan dan meningkatkan persentase keberhasilan pertanaman maupun persentase terjadinya buah kopyor. Kegiatan sub kultur kelapa kopyor dilakukan dalam waktu dua bulan sekali jika kondisi eksplan sudah mengalami perkembangan seperti perkecambahan, pertumbuhan tunas, perpanjangan daun dan perbanyak akar di dalam botol.

Gambar 79. Dokumentasi Kegiatan Pengembangan Kelapa Puan Kalianda





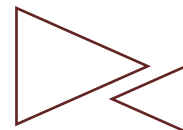


 <p>Sterilisasi bahan tanam kelapa puan</p>	 <p>Pembelahan tempurung KPK</p>
 <p>Inisiasi kelapa kopyor (KPK)</p>	 <p>Inisiasi kelapa kopyor oleh petugas laboratorium</p>
 <p>Sertifikat pendaftaran varietas tanaman lokal</p>	

Tabel 92. Kerangka Kerja Logis

Uraian	Kriteria Keberhasilan	Indikator Kinerja
Dampak	Peningkatan PDRB sektor perkebunan	Kontribusi sektor perkebunan terhadap PDRB (dalam persen)
Outcome Antara	Peningkatan pendapatan petani perkebunan	NTP perkebunan
Outcome Langsung	Produksi massal bibit kultur jaringan KPK untuk masyarakat	Persentase peningkatan jumlah produksi bibit kultur yang disebar ke masyarakat dari tahun ke tahun
Output	Produksi bibit kultur jaringan dari Laboratorium	Jumlah produksi bibit kultur jaringan KPK
Kegiatan/Proses	Identifikasi Potensi Tanaman dan Keragaman Genetik Awal	Dokumen laporan

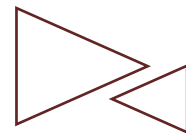




Uraian	Kriteria Keberhasilan	Indikator Kinerja
	Identifikasi potensi buah KPK di Kabupaten Lampung Selatan dan pemasaran	Dokumen laporan
	Pengembangan secara mandiri oleh masyarakat; pengembangan menggunakan benih alami	- Jumlah lokasi pengembangan; - Jumlah populasi hasil pengembangan mandiri
	Pengamatan awal produksi KPK	Dokumen laporan
	Persiapan pelepasan varietas KPK	Dokumen laporan
	Pembangunan laboratorium kultur jaringan dan pelatihan petugas	- Laboratorium kultur jaringan beserta sarana dan prasarananya; - Jumlah sumber daya manusia yang menangani kultur jaringan
	Produksi awal bibit kultur embryo KPK dan pengembangan teknologi pengemasan daging buah serta benih KPK	- Jumlah produksi bibit kultur embryo per periode; - Jumlah produksi daging buah kemasan
	Sidang pelepasan varietas KPK	Sertifikat Varietas KPK
	Pembangunan kebun induk KPK yang merupakan kombinasi bibit alami dengan bibit kultur jaringan	Kebun Induk KPK pemurnian
	Produksi massal bibit kultur untuk mendukung kebun induk KPK	Jumlah bibit kultur jaringan yang ditanam pada kebun induk KPK
	Pembentukan lembaga pemasaran daging buah dan benih KPK	Lembaga yang terbentuk untuk menangani pemasaran daging buah dan benih KPK
	Produksi massal bibit kultur, pemanfaatan varietas KPK, pemasaran bibit dan olahan KPK untuk kebutuhan local dan antar provinsi	- Jumlah produksi; - Jumlah pendapatan
	Produksi massal bibit kultur, pemanfaatan varietas KPK, pemasaran bibit dan olahan KPK untuk kebutuhan Nasional	- Jumlah produksi; - Jumlah pendapatan
Input	Regulasi sebagai payung hukum.	Peraturan Bupati atau Peraturan Daerah
	Alokasi anggaran	Anggaran melalui APBD dan atau pihak ketiga
	Sumber daya manusia	Keterlibatan OPD terkait; tenaga ahli di bidang kultur jaringan; tenaga pemasaran
	Inisiator	Dinas Perkebunan Kabupaten Lampung Selatan (s.d 2016); Dinas Tanaman Pangan, Hortikultura dan Perkebunan Kab. Lampung Selatan (sejak 2017)
	Pemanfaatan teknologi untuk komunikasi	Adanya grup komunikasi intern Dinas TPHBun untuk berkoordinasi
	Sarana dan prasarana penunjang	UPTD Perbenihan
Permasalahan dan penyebab permasalahan	Kekurangan tenaga profesional ASN atau PPPK yang menangani kultur jaringan	Jumlah tenaga ahli ASN dan PPPK di bidang kultur jaringan
	Belum ada sinergi antar sektor sehingga pengembangan KPK tidak sesuai harapan	Kesesuaian tahapan roadmap dengan realisasi

Untuk mendukung pengembangan KPK sebagai “icon” Kabupaten Lampung Selatan, maka berbagai faktor perlu

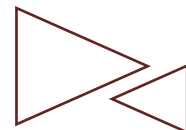




ditingkatkan maupun diperbaiki. Jumlah petugas profesional harus ditambah dan diberi pelatihan yang sesuai. Untuk saat ini, petugas yang bertanggung jawab dalam proses pelaksanaan kultur jaringan adalah tenaga honor dari Polinela. Tenaga ASN hanya satu orang, yaitu Kepala UPTD Balai Benih. Hal ini tentu menjadi masalah karena tenaga honor tersebut dapat keluar dari sewaktu-waktu untuk mengembangkan karir yang lebih stabil. Hal itu akan mengganggu pelaksanaan kegiatan di laboratorium.

Kerjasama lintas sektor diperlukan untuk mengembangkan olahan pangan KPK, serta untuk memasarkan produk. Perlu lebih memberdayakan kelompok tania atau Gapoktan untuk mengembangkan olahan pangan. Kelompok tersebut harus dibina dan didampingi untuk produksi dengan sentuhan teknologi yang dapat menghasilkan olahan pangan bermutu, aman dikonsumsi dan bernilai gizi tinggi. Perlu juga kerjasama dengan Perangkat Daerah lain untuk pengembangan pemasaran, seperti Dinas Perindustrian dan Perdagangan, Dinas Koperasi, Usaha Kecil dan Menengah, serta Dinas Pariwisata dan Kebudayaan. Dengan semakin banyak pihak yang terlibat maka KPK ini diharapkan dapat bermanfaat bagi masyarakat dan semakin banyak pihak yang merasa memiliki, mempunyai tanggung jawab, dan berusaha dalam pengembangannya.





## **BAB VII. PENUTUP**

Penyusunan Rencana Kerja Pemerintah Daerah (RKPD) Kabupaten Lampung Selatan Tahun 2023 dilakukan melalui proses yang lebih intensif dan diliputi semangat untuk mengakomodir kebutuhan-kebutuhan pembangunan berdasarkan perkembangan aspirasi dan kehendak masyarakat. Walaupun demikian secara sadar diakui bahwa RKPD Tahun 2023 ini tidak dapat memberikan jawaban yang menyeluruh terhadap kompleksitas isu dan permasalahan yang ada di masyarakat, karena itu proses pembangunan yang berkelanjutan dan penentuan prioritas secara obyektif sangat dibutuhkan untuk menjamin agar pembangunan berlangsung terus-menerus dan berada pada jalur yang tepat (*on the right track*). Prioritas pembangunan pada Tahun 2023 diharapkan dapat memenuhi tuntutan jangka pendek dan secara bertahap akan mendekatkan masyarakat Kabupaten Lampung Selatan pada kondisi yang maju, sejahtera, mandiri dan berkeadilan sosial yang hakiki sebagai cita-cita bersama.

Perencanaan yang baik harus diimbangi dengan ikhtiar, kerja keras dan ketetapan hati untuk merealisasikan rencana tersebut sehingga diperlukan komitmen seluruh aparat pemerintah untuk mencapai sasaran-sasaran pembangunan, baik sasaran kuantitatif maupun kualitatif. Selain itu dukungan semua pihak termasuk *stakeholders*, masyarakat dan semua komponen yang lain ikut bersinergi demi terlaksananya program-program yang telah disusun, semoga pembangunan di Kabupaten Lampung Selatan dapat berjalan dan kesejahteraan masyarakat dapat terwujud, aamiin.

**BUPATI LAMPUNG SELATAN,**

ttd

**NANANG ERMANTO**

